



GAZTEEN
ARGAZKIAK

2015

RETRATOS
DE

JUVENTUD

JULIO 2016ko Uztaila

Aurkibidea / Índice

1 – Emaita orokorrak / Conclusiones generales.....	1
2 – Egoeraren balorazioa / Valoración de la situación.....	4
2.1 – Egoera pertsonala / Situación personal	4
2.1.1 – Kezka pertsonal nagusiak / Principales preocupaciones personales	4
2.1.2 – Gaur egungo eta etorkizuneko egoera pertsonala / Situación personal actual y futura.....	6
2.1.3 – Egoera pertsonalarekiko poztasun maila / Satisfacción con la situación personal	6
2.1.4 – Egoera pertsonalaz espero dena / Expectativas sobre la situación personal	7
2.1.5 – Bizitzako hainbat esparruren garrantzia / Importancia de diferentes aspectos de la vida	8
2.1.6 – Norbere bizitza kontrolatzeko aukerak / Control sobre la propia vida	11
2.1.7 – Pertsonen arteko konfiantza / Confianza interpersonal	12
2.2 – Euskadiko eta Espainiako egoera / Situación de Euskadi y de España.....	13
2.2.1 – Gaur egungo eta etorkizuneko egoera Euskadin eta Espainian / Situación actual y futura en Euskadi y España.....	13
2.2.2 – Euskadiko eta Espainiako egoera politikoaren balorazioa / Valoración de la situación política de Euskadi y de España	14
2.2.3 – Euskadiko eta Espainiako egoera ekonomikoaren balorazioa / Valoración de la situación económica de Euskadi y de España	15
2.2.4 – Euskadiko arazo nagusiak / Principales problemas de Euskadi.....	16
2.2.5 – Bizi-kalitatea Euskadin, Europarekin alderatuta / Calidad de vida en Euskadi en comparación con Europa	18
3 – Euskadi munduan / Euskadi en el mundo	19
3.1 – Europarekiko jarrerak / Actitudes hacia Europa.....	19
3.1.1 – Eremu geografiko desberdinekiko lotura / Apego por distintos ámbitos geográficos	19
3.1.2 – Europar Batasunaren irudia / Imagen de la Unión Europea	21
3.1.3 – Europar Batasunaren ezaugarriak / Características de la Unión Europea.....	22
3.2 – Euskadiren irudia Europan / Imagen de Euskadi en Europa	24
3.2.1 – Euskadiren ezagutza Europan / Conocimiento de Euskadi en Europa	24
3.2.2 – Euskadiren irudia Europan / Imagen de Euskadi en Europa	24
3.2.3 – Euskadi zerekin lotzen den Europan / Elementos con los que se relaciona a Euskadi en Europa	25
3.3 – Atzerriko hizkuntzen ezagutza eta erabilera / Conocimiento y uso de idiomas extranjeros	27
3.3.1 – Atzerriko hizkuntzen ezagutza / Conocimiento de idiomas extranjeros.....	27
3.3.2 – Atzerriko hizkuntzen erabilera-maiztasuna / Frecuencia de uso de idiomas extranjeros	29
3.3.3 – Atzerriko hizkuntzen erabilera-eremuak / Ámbito de uso de idiomas extranjeros.....	30
3.3.4 – Atzerriko hizkuntzak ez jakiteagatik gutxitasun sentimendua / Sentimiento de inferioridad por desconocimiento de idiomas extranjeros	31
3.4 – Nazioarteko bizipenak / Vivencias internacionales	31
3.4.1 – Atzerrira bidaiatzeko maiztasuna / Frecuencia con que viaja al extranjero.....	31

3.4.2 – Atzerrira bidaiatzeko arrazoi nagusiak /	Motivos principales para viajar al extranjero	32
3.4.3 – Atzerrira lehenengoz bidaiatzeko adina /	Edad a la que viajó al extranjero por primera vez	33
3.4.4 – Bisitatutako atzerriko herrialde kopurua /	Número de países extranjeros visitados	34
3.4.5 – 3 hilabete baino gehiagoko egonaldia atzerrian /	Estancia de más de 3 meses en el extranjero	35
3.4.6 – Hurbileko pertsonak atzerrian /	Personas cercanas en el extranjero	35
3.4.7 – Beste leku batzuetan bizitzeko nahia /	Deseo de vivir en otros lugares	37
3.4.8 – Europako beste herrialde batera bizitzera joan nahi izateko arrazoiak /	Motivos por los que desearía irse a vivir a otro país de Europa.....	38
3.4.9 – Europako beste herrialde batera bizitzera joateko nahirik ez izateko arrazoiak /	Motivos por los que no desearía irse a vivir a otro país de Europa.....	39
3.4.10 – Etorkizunean atzerrira bizitzera joateko aukerak /	Probabilidad de irse a vivir al extranjero en el futuro.....	40
3.4.11 – Etorkizunean atzerrira bizitzera joateko aukerak izateko arrazoiak /	Motivos por los que es probable que se vaya a vivir al extranjero en el futuro	41
3.5 – Formazioa eta lana atzerrian /	Formación y trabajo en el extranjero.....	42
3.5.1 – Gazteak formatzera eta lanera atzerrira joatearen balorazioa /	Valoración de que las personas jóvenes vayan al extranjero a formarse y a trabajar	42
3.5.2 – Gazteak atzerrira joateak Euskadirentzat dituen ondorioak /	Consecuencias para Euskadi de la marcha al extranjero de las y los jóvenes	43
3.5.3 – Gazteak atzerrira joateko arrazoiak /	Motivos por los que las personas jóvenes se marchan a trabajar al extranjero.....	44
3.5.4 – 30 urtetik beherako seme-alabak: atzerrian lan egiteko nahia eta arrazoiak /	Hijos/as menores de 30 años: deseo de que trabajen en el extranjero y motivos	45
3.6 – Ekonomia nazioartekotzea /	Internacionalización de la economía	46
3.6.1 – Euskadiko eta Espainiako enpresen nazioartekotze-maila /	Nivel de internacionalización de empresas vascas y españolas.....	46
3.6.2 – Enpresak nazioartekotzea eta Euskadirentzako ondorioak /	Internacionalización de las empresas y consecuencias para Euskadi.....	47
3.7 – Mugaz gaindiko lankidetzarako arlorik garrantzitsuenak /	Ámbitos más importantes para la cooperación transfronteriza.....	49
4 – Desberdintasun sozialak, pobrezia eta laguntzak /	Desigualdades sociales,	
pobrezia y prestaciones		50
4.1 – Egungo egoeraren pertzepzioa /	Percepción de la situación actual	50
4.1.1 – Taldeen arteko desberdintasunak eskubide eta aukeretan /	Desigualdades de derechos y oportunidades entre colectivos	50
4.1.2 – Euskadiko gizarte egituraren pertzepzioa eta nahia /	Percepción y deseo sobre la estructura social de Euskadi	53
4.1.3 – Pobreziaren hedapena Euskadin /	Extensión de la pobreza en Euskadi	54
4.1.4 – Aberats eta pobreen arteko aldeak Euskadin eta Espainian /	Diferencias entre ricos y pobres en Euskadi y España	55
4.1.5 – Aberats eta pobreen arteko aldeak bilakaera /	Evolución de las diferencias entre ricos y pobres.....	56
4.1.6 – Aberats eta pobreen arteko aldeak etorkizunean /	Diferencias entre ricos y pobres en el futuro	56
4.1.7 – Norberaren kokapena pobrezia-aberastasuna eskalan gaur egun eta haurtzaroan eta seme-alabena etorkizunean /	Autoubicación en escala pobreza-riqueza en la actualidad y en la infancia y la de las y los descendientes en el futuro	57

4.2 – Desberdintasun sozialei buruzko iritzi eta jarrerak /	
Opiniones y actitudes en torno a las desigualdades sociales.....	61
4.2.1 – Arrakastarako faktoreak gaur egungo gizartean /	
Factores de éxito en la sociedad actual	61
4.2.2 – Pobreak egotearen arrazoia / Motivos por los que hay pobres	62
4.2.3 – Pobreziaren ondorioak / Consecuencias de la pobreza	63
4.2.4 – Pobreziari buruzko iritziak / Opiniones sobre la pobreza.....	65
4.3 – Gizarte zerbitzuak eta laguntzak / Servicios y ayudas sociales.....	67
4.3.1 – Gizarte zerbitzuen funtzionamendua Euskadin eta Espainian /	
Funcionamiento de los servicios sociales en Euskadi y en España.....	67
4.3.2 – Gizarte zerbitzuen eraginkortasuna pobreziari aurre egiteko /	
Eficacia de los servicios sociales para paliar la pobreza.....	68
4.3.3 – Pobrezia egoeran daudenei emandako arretaren bilakaera /	
Evolución de la atención a las personas en situación de pobreza	69
4.3.4 – Gastu publikoa gizarte zerbitzuetan / Gasto público en servicios sociales	71
4.3.5 – Gastu publikoa eta zergak / Gasto público e impuestos.....	72
4.3.6 – Laguntza gehien jaso behar luketen taldeak /	
Colectivos que deberían recibir más ayuda.....	73
4.3.7 – DBEren jasotzaileen ezagutza eta laguntzaren eraginkortasuna /	
Conocimiento de perceptores de RGI y eficacia de la ayuda.....	75
4.3.8 – Laguntza sozialen estaldura / Cobertura de las ayudas sociales.....	76
4.3.9 – Jarrera pertsonala behar-egoeran eta arrazoiak /	
Actitud personal en situación de necesidad y motivos	77
4.3.10 – Gizarte laguntzei buruzko iritziak / Opiniones sobre las ayudas sociales	78
4.3.11 – Diru-sarrerak Bermatzeko Errentari (DBE) buruzko iritzi orokorra /	
Opinión general sobre la Renta de Garantía de Ingresos (RGI)	80
4.3.12 – DBE eskuratzeko baldintzak / Requisitos para acceder a la RGI.....	81
5 – Jarrera, iritzi eta balio politikoak / Actitudes, opiniones y valores políticos.....	82
5.1 – Politikarekiko interesa eta iritziak / Interés y opiniones sobre la política	82
5.1.1 – Politikarekiko interesa / Interés por la política.....	82
5.1.2 – Politikak eragiten dituen sentimenduak / Sentimientos que inspira la política	83
5.1.3 – Demokrazia edo autoritarismoa / Democracia o autoritarismo.....	85
5.1.4 – Politikarekin zerikusia duten hainbat gairi buruzko iritziak /	
Opiniones sobre diversas cuestiones políticas.....	86
5.1.5 – Alderdi politikoei buruzko iritziak / Opiniones sobre los partidos políticos.....	89
5.1.6 – Politikariek izan beharko lituzketen balioak / Valores que debe tener la clase política ...	91
5.1.7 – Norbere bizitzan eragin handiena duten erakundeak /	
Instituciones más influyentes en cuestiones que nos afectan personalmente	92
5.1.8 – Gizarte-balio eta portaerak / Valores y comportamientos sociales.....	94
5.2 – Sozializazio eta parte hartze politikoa / Socialización y participación política	96
5.2.1 – Hautzaroen etxean politikaz zenbatero hitz egiten zenaren gaineko oroimena /	
Recuerdo de frecuencia con la que se hablaba de política en casa en la infancia.....	96
5.2.2 – Politikaz zein maiztasunekin hitz egiten den /	
Frecuencia con la que se habla de política	97
5.2.3 – Politikari buruzko informazio maila / Nivel de información sobre política	99
5.2.4 – Politikaz hitz egiteko askatasuna / Libertad para hablar de política	99

5.2.5 – Ekimen sozial eta politikoetan parte hartzea / Participación en acciones políticas y sociales	101
5.2.6 – Talde eta elkarteetako kide izatea / Pertenencia a grupos y asociaciones	104
5.2.7 – Parte hartzeko prestutasuna / Disposición a participar.....	108
5.2.8 – Ez parte hartzeko arrazoiak / Razones para no participar.....	109
5.3 – Jarrera politikoak / Actitudes políticas	110
5.3.1 – Alderdi politikoren batekiko hurbiltasuna / Proximidad con algún partido político	110
5.3.2 – Alderdi politikoeziko begikotasuna / Simpatía hacia partidos	111
5.3.3 – Botoa emateko ohitura / Hábito de votar	112
5.3.4 – Euskal buruzagi politikoen ezagutza, aprobazioa eta balorazioa / Conocimiento, aprobación y valoración de líderes políticos vascos	113
5.3.5 – Espainiako buruzagi politikoen ezagutza, aprobazioa eta balorazioa / Conocimiento, aprobación y valoración de líderes políticos de España	115
5.3.6 – Ezker-eskuin eskala / Escala izquierda-derecha	117
5.3.7 – Nazionalismo edo abertzaletasun eskala / Escala nacionalismo	118
5.3.8 – Euskal herritar-espainiar ardatza / Eje vasco-español.....	119
5.3.9 – Estatuaren lurralde antolakuntzari buruzko nahiak / Preferencias sobre la organización territorial del Estado	120
5.3.10 – Independentziarekiko jarrera / Actitud sobre la independencia	121
5.3.11 – Botoa independentziari buruzko balizko erreferendumean / Voto en un hipotético referéndum sobre la independencia	122
5.3.12 – Poztasuna Euskadiko eta Espainiako demokraziaren funtzionamenduari / Satisfacción con el funcionamiento de la Democracia en Euskadi y en España	123
5.3.13 – Ustelkeria maila Euskadin eta Espainian / Nivel de corrupción en Euskadi y en España	125
5.3.14 – Aldaketa beharra Espainiako, Euskadiko eta lurraldeko bizitza politikoan / Necesidad de cambio en la vida política española, vasca y del territorio	126
6 – Zehaztasun teknikoak / Ficha técnica	127
7 – Elkarrizketatutako biztanleriaren ezaugarriak / Características de la población entrevistada.....	128
8 – Eranskina: Emaitzak kolektiboka / Anexo: Resultados por colectivos	130

1– Eraitza orokorrak / Conclusiones generales

SARRERA

“Gazteen Argazkiak” bildumaren hemeretzigarren aleak 2015eko Euskal Soziometroetan, 57, 58 eta 59.ean jasotako datuak osatzen ditu.

Bildumaren helburua da gazteek hainbat gai soziali buruz dituzten iritzi eta jarrerak aztertzea eta 30 urte edo gehiagokoekin alderatzea, baita adierazle nagusietan izandako bilakaera azalartzea ere.

EGOERAREN BALORAZIOA

Gazteen kezka nagusiak lan merkatuarekin, hezkuntzarekin eta etxebizitzarekin lotutakoak dira eta 30 urtetik gorakoek baino gehiago aipatu dituzte beren kezka pertsonal gisa. Helduek baino gutxiago aipatu dituzte, aldiz, osasunarekin, familiarekin eta pentsioekin lotutako arazoak.

Hamar gaztetik ia sei pozik daude beren egoera pertsonalarekin, eta erdiek uste dute hurrengo urtebetean egoera hori hobetu egingo dela.

Planteatutako gauzen artean, gazteen bizitzan garrantzitsua familia harreman onak izatea da; %86k diote garrantzi handia duela eta 2010etik hona gero eta gehiago dira garrantzi handia ematen diotenak. Aldiz, asko gutxi dira diru asko irabazteari garrantzi handia ematen diotenak (%29).

Gazteek oro har hobeto ikusten dute Euskadiko egoera Espainiako baino (hurrenez hurren 5,9 eta 4,0, Oitk 10erako eskalan), eta bi kasuetan hemendik urtebetera egoera hobea izango dela uste dute.

Zehazki egoera politikoari dagokionez, alde handia dago Euskadiri eta Espainiari buruzko iritzietan, Euskadikoa gazteen %41ek ona edo oso ona dela dioten bitartean, Estatukoari buruz %8k bakarrik dute iritzi hori.

Egoera ekonomikoaren balorazioa ere oso desberdina da, EAEkoari buruz edo Espainiakoari buruz galdetuta. Euskadikoa ona edo oso ona da gazteen %45en iritziz eta iritzi hori bera %9k dute Espainiari buruz.

Euskadiko arazo nagusien artean gehien aipatutakoak lan merkatuari lotutakoak dira aurreko urteetan bezala, eta ondoren arazo ekonomikoak eta politikarekin lotutakoak, nahiz eta azken bi horiek aurreko urteetan baino gazte gutxiagok aipatu.

Euskadiko bizi-kalitatea Europar Batasuneko beste herrialdeetako baino hobea dela uste dute gazteen %51k; 2006an %41ek zioten hori bera.

EUSKADI MUNDUAN

Gazteen %37k Europar Batasunaren irudi oso edo nahikoa positiboa dute, 30 urtetik gorakoek %29ren parean, baina 2007tik okerragotu egin da irudi hori. Orduan baino gutxiagok uste dute Europar Batasuna

INTRODUCCIÓN

La decimonovena entrega de la serie “Retratos de Juventud” se ha creado a partir de los datos recogidos en los Sociómetros Vascos del año 2015, los números 57, 58 y 59.

Este trabajo tiene como objetivo analizar la opinión y las actitudes de la juventud vasca sobre un amplio abanico de temas sociales y compararlos con las opiniones de las personas de 30 años o más así como observar la evolución producida en los principales indicadores.

VALORACIÓN DE LA SITUACIÓN

Las principales preocupaciones personales de la juventud están relacionadas con el mercado laboral, la educación y la vivienda y las han mencionado en mayor medida que las personas de 30 años o más.

Casi seis de cada diez jóvenes están satisfechos con su situación personal, y la mitad creen que esa situación mejorará en el próximo año.

Entre las cuestiones planteadas, la más importante en la vida de las y los jóvenes es tener unas buenas relaciones familiares; un 86% lo considera muy importante y desde 2010 son cada vez más quienes lo consideran así. Por el contrario, han disminuido quienes dan mucha importancia a ganar mucho dinero (29%).

Las personas jóvenes en general, ven mejor la situación de Euskadi que la de España (5,9 y 4,0 respectivamente en una escala de 0 a 10), y en ambos casos, creen que la situación será mejor dentro de un año.

En concreto en cuanto a la situación política, hay una gran diferencia en las opiniones sobre la situación vasca y la española. Un 41% de las y los jóvenes creen que la situación de Euskadi es buena o muy buena, mientras esa opinión solo la expresan un 8% con respecto a la situación española.

La valoración de la situación económica también es muy diferente, dependiendo de si se pregunta sobre Euskadi o sobre España. Un 41% de las y los jóvenes creen que la situación en Euskadi es buena o muy buena y esa misma opinión la expresan sobre España un 9%.

Los problemas más mencionados entre los principales problemas de Euskadi son de nuevo los ligados al mercado laboral, seguidos de los problemas económicos y los relacionados con la situación política, a pesar de que estos dos últimos han sido mencionados por menos jóvenes que en los últimos años.

Un 51% de la juventud cree que la calidad de vida en Euskadi es mejor que la de los otros países de la Unión Europea. En 2006 eran un 41% quienes lo creían.

EUSKADI EN EL MUNDO

Un 37% de las y los jóvenes tienen una imagen muy o bastante positiva de la Unión Europea, frente a un 29% de las personas de 30 o más años, aunque desde 2007 esa imagen ha empeorado. Son menos que entonces quienes

moderno, demokratikoa eta babeslea dela eta gehiagok ez-eraginkorra dela.

Gazteen artean 30 urtetik gorakoen artean baino askoz zabalduago dago ingelesaren ezagutza; %57k hitz egin eta idazten dakite, helduen %23ren parean.

Gazteen %36 eta 30 urtetik gorakoen %28 atzerrira joaten dira gutxienez urtean behin. Gazteen %11 eta 30 urtetik gorakoen %19 ez dira inoiz atzerrian izan.

Gazteen %45ek diote gustatuko litzaiekeela Europako beste herrialde batera bizitzera joatea, batez ere beren lan-egoera hobetzeko eta esperientzia berriak bizitzeko, eta %29k diote litekeena dela etorkizunean atzerrira bizitzera joatea.

Gazte gehienek (%83k) diote oso edo nahikoa ona dela gazteak gero eta gehiago joatea atzerrira formaztera, baina atzerrira lanera joateari buruz hori bera diotenak askoz gutxiago dira (%57).

DESBERDINTASUN SOZIALAK, POBREZIA ETA LAGUNTZAK

Gazteen %28k uste dute Euskadin aberatsen eta pobreen arteko aldeak oso handiak direla eta %49k nahikoa handiak direla.

%65en ustez azken hamar urteotan handitu egin dira Euskadin aberats eta pobreen arteko ezberdintasunak eta %45en iritziz hurrengo 10 urteetan are gehiago handituko dira.

Otik 10erako eskalan gazteek 5,1 puntutan kokatzen dute beren burua pobrezia-aberastasun eskalan; 2000. urtean 5,7an kokatzen ziren. Haurrak zirenean 5,4an zeudela uste dute eta euren seme-alabak 5,4an egongo direla.

Gazteen gehiengoaren iritziz (%56) pobreak egoteko arrazoi nagusia da gizartearen ez dela bidezkoa.

Gazteen iritziz, pobrezia oztopo garrantzitsua da batez ere neguan etxea bero mantendu ahal izateko, etxebizitza duin batean bizi ahal izateko, goi-mailako ikasketak egiteko, okela edo arraina jan ahal izateko bi egunetik behin eta lana aurkitzeko; eta neurri txikiagoan kalitatezko oinarriko hezkuntza eskuratzeko, lagun eta ezagunen sare bat izateko eta arreta medikua izateko.

Gazteen %56k eta 30 urtetik gorakoen %53k uste dute Euskadiko gizarte zerbitzuen funtzionamendua ona edo oso ona dela.

Gazteen %27ren iritziz arazo sozialei Euskadin ematen zaien arreta hobetu egin da azken urteotan, %40ren iritziz berdin mantendu da eta %20ren ustez okerrago.

Gazteen %63ren iritziz hobe da prestazio eta zerbitzu sozial gehiago izatea, zerga gehiago ordainduz; %20k aldiz kontrakoak diote. Gai honi buruzko iritzietan ez dago alde handirik gazteen eta 30 urtetik gorakoen artean.

10 gaztetatik ia 4k ezagutzen dute beren inguruan Diru-sarrerak Bermatzeko Errenta jaso duen edo jasotzen duen norbait. Eta horien artean gehienek (%53) uste dute laguntza horrek balio izan diela euren oinarriko beharrei aurre egiteko. Hala ere, gazte gehienek

creen que la Unión Europea es moderna, democrática y protectora y más quienes creen que es ineficaz.

El conocimiento de inglés está mucho más extendido entre las personas jóvenes que entre quienes tienen 30 años o más; un 57% saben hablarlo y escribirlo, frente a un 23% de las personas adultas.

Un 36% de las y los jóvenes y un 28% de quienes tienen 30 años o más van al extranjero al menos una vez al año. Un 11% de las y los jóvenes y un 19% de las y los adultos no han ido nunca al extranjero.

Un 45% de las personas de menos de 30 años afirma que le gustaría ir a vivir a otro país de Europa, sobre todo para mejorar su situación laboral y vivir nuevas experiencias, y un 29% dice que es muy o bastante probable que en el futuro se vaya a vivir al extranjero.

La mayoría de las y los jóvenes (83%) opina que es muy o bastante positivo que las personas jóvenes vayan cada vez más al extranjero a formarse, pero con respecto a ir al extranjero a trabajar son muchos menos (57%) quienes tienen esa misma opinión.

DESIGUALDADES SOCIALES, POBREZA Y PRESTACIONES

Un 28% de las y los jóvenes opinan que las diferencias entre ricos y pobres en Euskadi son muy grandes y un 49% que son bastante grandes.

Un 65% opina que en los últimos 10 años las diferencias entre ricos y pobres en Euskadi han aumentado y un 45% creen que en los próximos 10 años aumentarán más.

En una escala de pobreza-riqueza de 0 a 10, las y los jóvenes se ubican en un 5,1; en el año 2000 se ubicaban en 5,7. Creen que en su infancia se ubicaban en un 5,4 y que sus hijos/as estarán en 5,4.

En opinión de la mayoría de las y los jóvenes (56%) el principal motivo de que haya pobres es que la sociedad es injusta.

Según las y los jóvenes, la pobreza es un obstáculo importante sobre todo para mantener la casa caliente en invierno, para poder vivir en una vivienda digna, para acceder a estudios superiores, para poder comer carne o pescado como mínimo cada dos días y para encontrar trabajo; y en menor medida para acceder a una educación básica de calidad, mantener una red de amistades y conocidos/as y tener asistencia médica.

Un 56% de las y los jóvenes y un 53% de las personas de 30 años o más creen que el funcionamiento de los servicios sociales de Euskadi es bueno o muy bueno.

Según un 27% de las y los jóvenes la atención a los problemas sociales en Euskadi ha mejorado en estos últimos años, según un 40% se ha mantenido igual y para un 20% ha empeorado.

Un 63% de las y los jóvenes opinan que es mejor tener más prestaciones y servicios sociales, pagando más impuestos; un 20% opinan lo contrario. En las opiniones sobre este tema no hay grandes diferencias entre jóvenes y mayores de 30 años.

Casi 4 de cada 10 jóvenes conocen en su entorno a alguien que cobre o haya cobrado la Renta de Garantía de Ingresos. Y entre estos, la mayoría (53%) creen que esa ayuda les ha servido para hacer frente a sus necesidades básicas. Aun así, la mayoría de las y los jóvenes (57%) creen que las

(%57) uste dute laguntza sozialak behar dituztenetik gutxi edo ia inori ez zaizkiela iristen.

Gazte gehienek (%63k) diote gaur egun baino jende gehiagok izan beharko lukeela Diru-sarrerak Bermatzeko Errenta jasotzeko aukera.

Laguntza hori jasotzeko eskatzen den erroldatze-denbora egokia dela diote %42k eta gutxiago eskatu beharko litzatekeela %25ek.

JARRERA, IRITZI ETA BALIO POLITIKOAK

Gazteen %71k diote politikaz interes gutxi dutela edo ez dutela batere eta %28k interes handia edo nahikoa.

Politikak eragiten dizkien sentimenduen artean gehien aipatutakoa konfiantza falta izan da, eta ondoren haserrea, asperdura eta axolagabekeria. Hala ere, aurreko urteekiko, ugaritu egin dira interesa eta konpromisoa aipatu dituztenak.

Politikariek izan beharko litzuketen balioen artean gazteek, helduek bezala, zintotasuna aipatu dute gehien. Gazteek helduek baino gehiago aipatu dituzte prestakuntza eta formazioa eta jendearekiko hurbiltasuna.

Gazteek tolerantzia handiagoa azaltzen dute 30 urtetik gorakoek baino hainbat portaerarekiko, sexu bereko pertsonen arteko ezkontza, abortu libre eta borondatezkoa eta porroak erretzea adibidez. Gazteen artean gehiago dira 30 urtetik gorakoek baino, onargarritzat dituztenak heriotza zigorra eta bizitza osorako espetxealdia.

Azken urteotan gora egin du etxean, lagunekin eta lankide edo ikaskideekin politikari buruz hitz egiten duten gazteen ehunekoak. Erdiek baino gehixeagok diote askotan edo noizean behin hitz egiten dutela politikaz familiarekin eta lagunekin.

Gazteen erdiak libre sentitzen dira politikaz hitz egiteko jende guztiarekin, %38 soilik pertsona batzuekin eta %9 ia inorekin ez. Askatasun sentimenduak azken urteotako gorako joerari eutsi dio.

Gazteen artean 30 urtetik gorakoek baino gutxiagok ezagutzen dituzte buruzagi politikoak eta, oro har, helduek baino balorazio baxuagoa ematen diete, salbu eta Hasier Arraizi eta Pablo Iglesiasi.

Euskal Herriaren independentziaren aldekoak dira gazteen %30, aurka daude %27 eta egoeraren arabera alde edo aurka egongo lirateke %29. Aurreko urteekiko gutxitu egin dira independentziaren aldekoak eta ugalduta kontrakoak.

Gazteen %10ek uste dute ustelkeria oso edo nahikoa zabaldua dagoela Euskadin eta %72k iritzi hori bera dute Espainiari buruz.

ayudas sociales llegan a pocas o casi ninguna de las personas que las necesitan.

La mayoría de la juventud (63%) afirma que la Renta de Garantía de Ingresos debería poder recibirla más gente que en la actualidad.

Un 42% opinan que el tiempo de empadronamiento que se pide para recibir esa ayuda es adecuado, y un 25% que se debería pedir menos tiempo.

ACTITUDES, OPINIONES Y VALORES POLÍTICOS

Un 71% de las y los jóvenes afirman tener poco o ningún interés por la política y un 28% tienen mucho o bastante interés.

El más mencionado entre los sentimientos provocados por la política es la desconfianza, seguido de la irritación, el aburrimiento y la indiferencia. Sin embargo, con respecto a años anteriores, han aumentado quienes han mencionado el interés y el compromiso.

Entre los valores que deberían tener los políticos, la juventud, al igual que las y los adultos, han mencionado sobre todo la honradez. Las y los jóvenes han mencionado más que quienes tienen 30 o más años la preparación y formación y la cercanía a la gente.

Las y los jóvenes se muestran más tolerantes que las personas de 30 años o más hacia diversos comportamientos, como por ejemplo el matrimonio entre personas del mismo sexo, el aborto libre y voluntario y fumar porros. Entre las y los jóvenes son más que entre las y los adultos quienes consideran aceptables la pena de muerte y la cadena perpetua.

Estos últimos años ha aumentado el porcentaje de jóvenes que hablan de política con familiares, amistades y compañeros y compañeras de trabajo o estudios. Algo más de la mitad afirman hablar de política habitualmente o de vez en cuando con familiares y amistades.

La mitad de las y los jóvenes se siente libre para hablar de política con todo el mundo, un 38% solo con algunas personas y un 9% con casi nadie. El sentimiento de libertad mantiene su tendencia ascendente.

Las y los jóvenes conocen a las y los líderes políticos en menor medida que quienes tienen 30 años o más, y, en general, les dan valoraciones más bajas, salvo a Hasier Arraiz y Pablo Iglesias.

Un 30% de la juventud está a favor de la independencia del País Vasco, un 27% están en contra y un 29% estarían a favor o en contra dependiendo de las circunstancias. Con respecto a años anteriores han disminuido los favorables a la independencia y han aumentado quienes están en contra.

Un 10% de las y los jóvenes creen que la corrupción está muy extendida en Euskadi y un 72% tienen esa misma opinión sobre España.

2 – Egoeraren balorazioa / Valoración de la situación

2.1 – Egoera pertsonala / Situación personal

2.1.1 – Kezka pertsonal nagusiak / Principales preocupaciones personales

ZURE EGUNEROKO BIZITZAN ZENTRATUZ, ZEIN HIRU ARAZO EDO KEZKA NAGUSI DITUZU? /
CENTRÁNDONOS EN SU VIDA DIARIA, ¿QUÉ TRES PROBLEMAS O PREOCUPACIONES PRINCIPALES TIENE UD.?

2015 : ES57 (otsaila) / SV57 (febrero) ES58 (apirila) / SV58 (abril)	GUZTIRA / TOTAL	
	18-29 urte / 18-29 años	≥ 30 urte / ≥ 30 años
Lan merkatuari lotutako arazoak / Problemas ligados al mercado de trabajo	63	52
Arazo ekonomikoak / Problemas económicos	19	19
Hezkuntza / Educación	17	5
Etxebizitza eta etxe-gabetzeak / Vivienda y desahucios	11	5
Zerbitzu publikoen funtzionamendua eta hedadura, laguntzak / Funcionamiento y cobertura de los servicios públicos, ayudas	6	5
Osasungintza, Osakidetza, Gizarte Segurantza, osasuna / Sanidad, Osakidetza, Seguridad Social, salud	5	16
Familia	3	9
Egoera politikoa, politikariak eta gatazka politikoa / Situación política, políticos/as y conflicto político	2	3
Ustelkeria eta iruzurra / Corrupción y fraude	2	3
Arazo eta desberdintasun sozialak / Problemas y desigualdades sociales	2	2
Hizkuntza egoerarekin lotutako arazoak / Problemas relacionados con la situación lingüística	2	1
Murrizketak / Recortes	1	1
Indarkeria, terrorismoa, presoak eta bake prozesua / Violencia, terrorismo, presos/as, proceso de paz	1	1
Azpiegiturak eta garraioak / Infraestructuras y transportes	1	1
Delinkuentzia eta segurtasun falta / Delincuencia e inseguridad ciudadana	1	1
Immigrazioa eta horrekin lotutako arazoak, arrazakeria / Inmigración y problemas relacionados con ella, racismo	1	1
Ingurumena / Medio ambiente	1	0
Pentsioak / Pensiones	0	6
Familia eta lana bateratzea / Conciliación de la vida familiar y laboral	0	1
Balioen krisia, norberekeria, intolerantzia, errespetu falta, kontsumismoa... / Crisis de valores, egoísmo, intolerancia, falta de respeto, consumismo,...	0	1
Beste arazo batzuk / Otros problemas	5	4
Ed-Ee / Ns-Nc	14	18

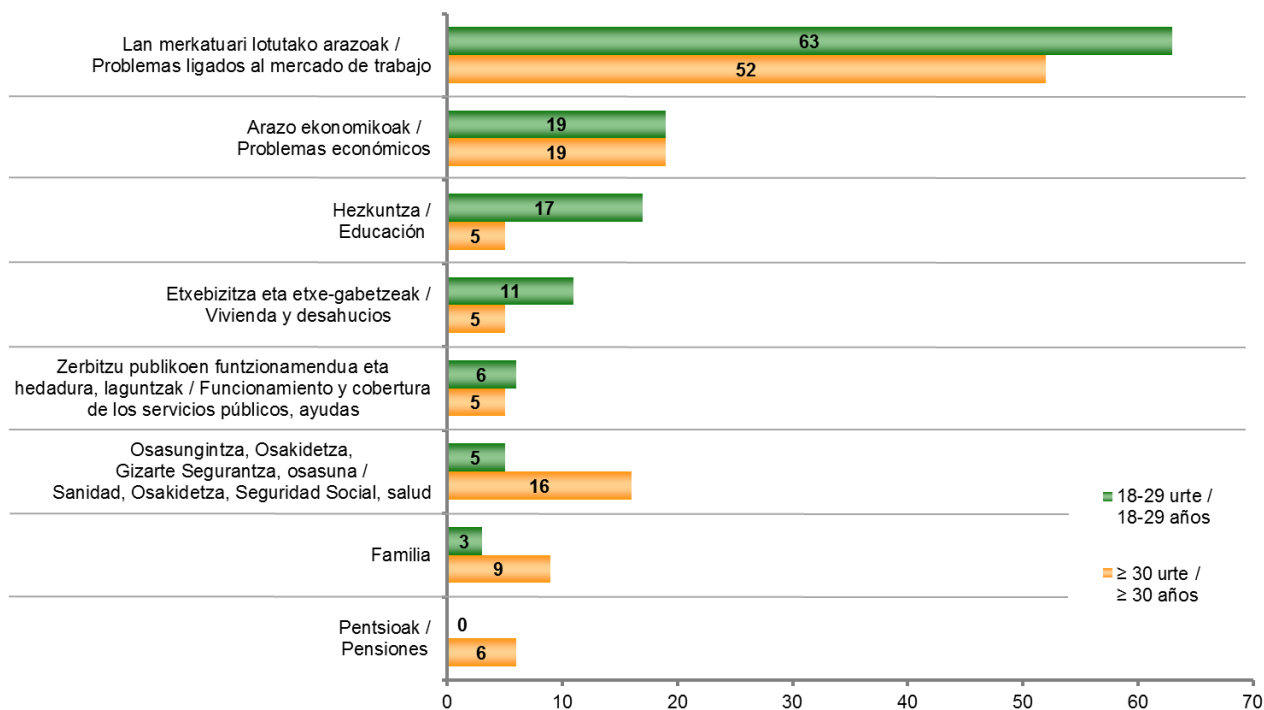
Inkestatuek espontaneoki emandako erantzunak ondoren kodifikatu dira /
Se ha realizado una codificación posterior de las respuestas dadas espontáneamente por las personas encuestadas

Ehunekoen batura ez da 100 hiru erantzun eman ahal zirelako /
Los porcentajes no suman 100 porque se podían dar tres respuestas



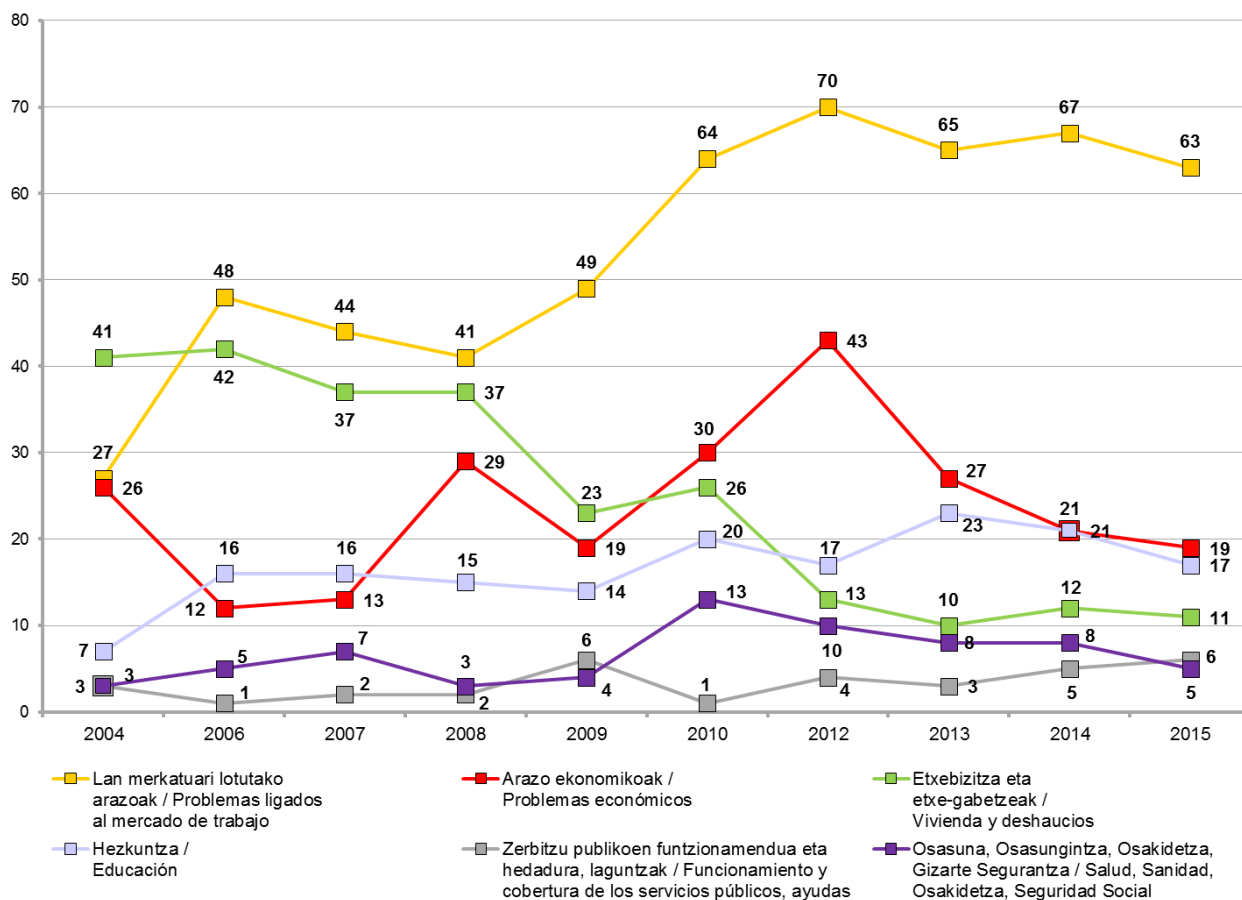
Taldekako emaitzak kontsultatzeko orrialdea / Página para consultar los resultados por colectivos: **131**

KEZKA PERTSONAL NAGUSIAK / PRINCIPALES PREOCUPACIONES PERSONALES



18-29 urte / 18-29 años

(2004-2014ko datuak 15-29 urte bitartekoenak dira / Los datos entre 2004-2014 son de 15-29 años)



2.1.2 – Gaur egungo eta etorkizuneko egoera pertsonala / Situación personal actual y futura

PENTSA EZAZU ZURETZAT GARRANTZITSUENAK DIREN GAUZETAN. 0-TIK 10 PUNTUTARA DOAN ESKALA ERABILIZ -0AK BIZITZA OSO GAIZKI DOAKIZULA ESAN NAHI DU, ETA 10AK OSO ONGI-, ZURE USTEZ, NOLA DOAKIZU BIZITZA GAUR EGUN? ETA HEMENDIK URTEBETERA NOLA USTE DUZU JOANGO ZAIZULA? /

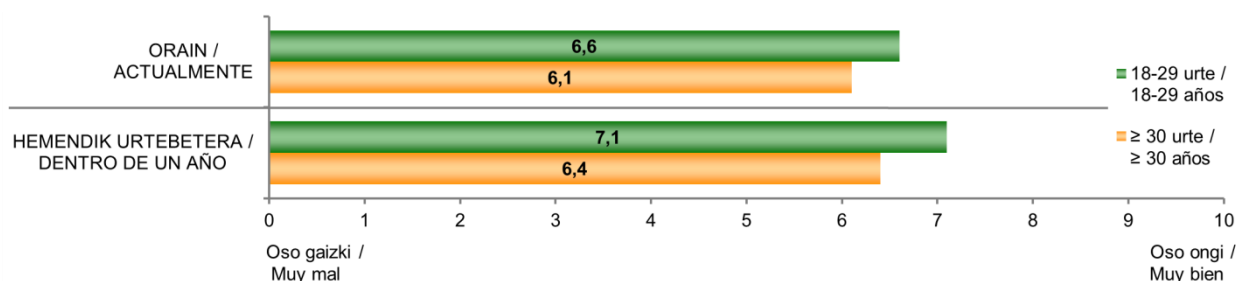
EN GENERAL, Y PENSANDO EN TODAS LAS COSAS QUE SON PARA UD. MÁS IMPORTANTES Y UTILIZANDO UNA ESCALA DE 0 A 10 PUNTOS, EN LA QUE EL 0 SIGNIFICA QUE LA VIDA LE VA MUY MAL, Y EL 10 SIGNIFICA QUE LA VIDA LE VA MUY BIEN ¿CÓMO LE VAN A UD. LAS COSAS ACTUALMENTE? ¿Y CÓMO PIENSA UD. QUE LE IRÁN DENTRO DE UN AÑO?

ES57 (2015eko otsaila) / SV57 (febrero 2015)		GUZTIRA / TOTAL	
		18-29 urte / 18-29 años	≥ 30 urte / ≥ 30 años
ZU / UD.	ORAIN / ACTUALMENTE	6,6	6,1
	HEMENDIK URTEBETERA / DENTRO DE UN AÑO	7,1	6,4

Batezbestekoak (0=oso gaizki; 10=oso ongi) / Medias (0=muy mal; 10=muy bien)



Taldekako emaitzak kontsultatzeko orrialdea / Página para consultar los resultados por colectivos: 132



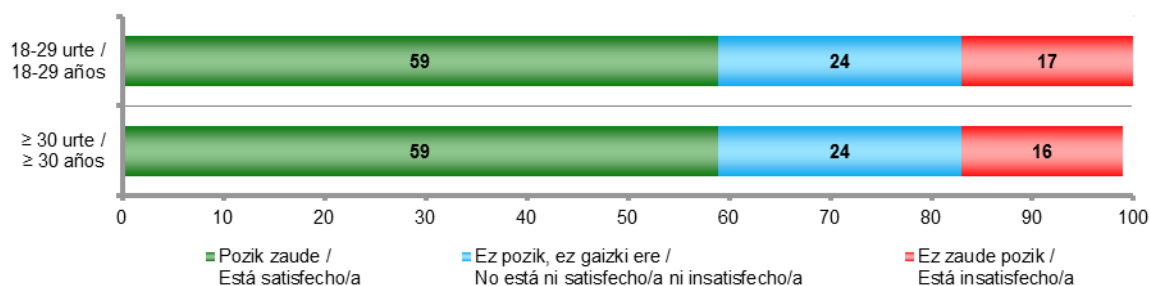
2.1.3 – Egoera pertsonalarekiko poztasun maila / Satisfacción con la situación personal

ORO HAR, POZIK ZAUDE GAUR EGUNGO ZURE EGOERA PERTSONALAREKIN? / EN GENERAL, ¿ESTÁ UD. SATISFECHO/A CON SU SITUACIÓN PERSONAL ACTUAL?

ES58 (2015eko apirila) / SV58 (abril 2015)		GUZTIRA / TOTAL	
		18-29 urte / 18-29 años	≥ 30 urte / ≥ 30 años
Pozik zaude / Está satisfecho/a		59	59
Ez pozik, ez gaizki ere / No está ni satisfecho/a ni insatisfecho/a		24	24
Ez zaude pozik / Está insatisfecho/a		17	16
Ed-Ee / Ns-Nc		1	1
Ehuneko bertikalak / Porcentajes verticales		100	100



Taldekako emaitzak kontsultatzeko orrialdea / Página para consultar los resultados por colectivos: 132



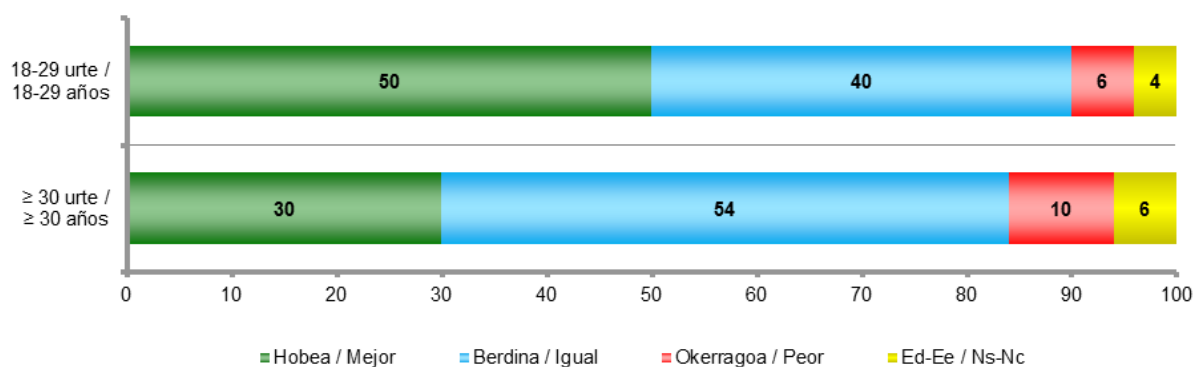
2.1.4 – Egoera pertsonalaz espero dena / Expectativas sobre la situación personal

ETA HEMENDIK URTEBETERA ZURE EGOERA HOBEA, BERDINA ALA OKERRAGOA IZANGO DELA USTE DUZU? /
Y ¿CREE UD. QUE DENTRO DE UN AÑO SU SITUACIÓN SERÁ MEJOR, IGUAL O PEOR QUE HOY EN DÍA?

ES58 (2015eko apirila) / SV58 (abril 2015)	GUZTIRA / TOTAL	
	18-29 urte / 18-29 años	≥ 30 urte / ≥ 30 años
Hobea / Mejor	50	30
Berdina / Igual	40	54
Okerragoa / Peor	6	10
Ed-Ee / Ns-Nc	4	6
Ehuneko bertikalak / Porcentajes verticales	100	100



Taldeko emaitzak kontsultatzeko orrialdea / Página para consultar los resultados por colectivos: 133



2.1.5 – Bizitzako hainbat esparruren garrantzia / Importancia de diferentes aspectos de la vida

ESANGO ZENIDAKE NOLAKO GARRANTZIA DUEN ONDOKO ARLOETAKO BAKOITZAK ZURE BIZITZAN? /
¿ME PODRÍA UD. DECIR QUÉ GRADO DE IMPORTANCIA TIENE CADA UNA DE ESTAS CUESTIONES EN SU VIDA?

ES58 (2015eko apirila) / SV58 (abril 2015)		GUZTIRA / TOTAL	
		18-29 urte / 18-29 años	≥ 30 urte / ≥ 30 años
FAMILIA HARREMAN ONAK IZATEAK / TENER UNAS BUENAS RELACIONES FAMILIARES	Garrantzi handia / Muy importante	86	86
	Nahikoa garrantzi / Bastante importante	13	13
	Garrantzi gutxi / Poco importante	1	1
	Batere garrantzirik ez / Nada importante	0	0
	Ed-Ee / Ns-Nc	0	1
KULTUR ETA LAN PRESTAKUNTZA MAILA ONA LORTZEAK / OBTENER UN BUEN NIVEL DE CAPACITACIÓN CULTURAL Y PROFESIONAL	Garrantzi handia / Muy importante	68	59
	Nahikoa garrantzi / Bastante importante	29	35
	Garrantzi gutxi / Poco importante	3	4
	Batere garrantzirik ez / Nada importante	0	1
	Ed-Ee / Ns-Nc	0	2
BIKOTE HARREMAN ONA IZATEAK / TENER UNA RELACIÓN DE PAREJA SATISFACTORIA	Garrantzi handia / Muy importante	65	72
	Nahikoa garrantzi / Bastante importante	29	21
	Garrantzi gutxi / Poco importante	4	3
	Batere garrantzirik ez / Nada importante	1	1
	Ed-Ee / Ns-Nc	1	2
LANEAN ARRAKASTA IZATEAK / TENER ÉXITO EN EL TRABAJO	Garrantzi handia / Muy importante	64	53
	Nahikoa garrantzi / Bastante importante	31	37
	Garrantzi gutxi / Poco importante	4	6
	Batere garrantzirik ez / Nada importante	1	3
	Ed-Ee / Ns-Nc	0	2
FISIKOKI SASOI BETEAN MANTENTZEAK / MANTENERSE EN FORMA FÍSICA	Garrantzi handia / Muy importante	42	41
	Nahikoa garrantzi / Bastante importante	46	48
	Garrantzi gutxi / Poco importante	11	9
	Batere garrantzirik ez / Nada importante	1	0
	Ed-Ee / Ns-Nc	0	1
DENBORA LIBRE EDO AISIALDI ASKO IZATEAK / DISPONER DE MUCHO TIEMPO LIBRE O DE OCIO	Garrantzi handia / Muy importante	42	39
	Nahikoa garrantzi / Bastante importante	48	50
	Garrantzi gutxi / Poco importante	11	9
	Batere garrantzirik ez / Nada importante	0	0
	Ed-Ee / Ns-Nc	0	2
Ehuneko bertikalak / Porcentajes verticales		100	100

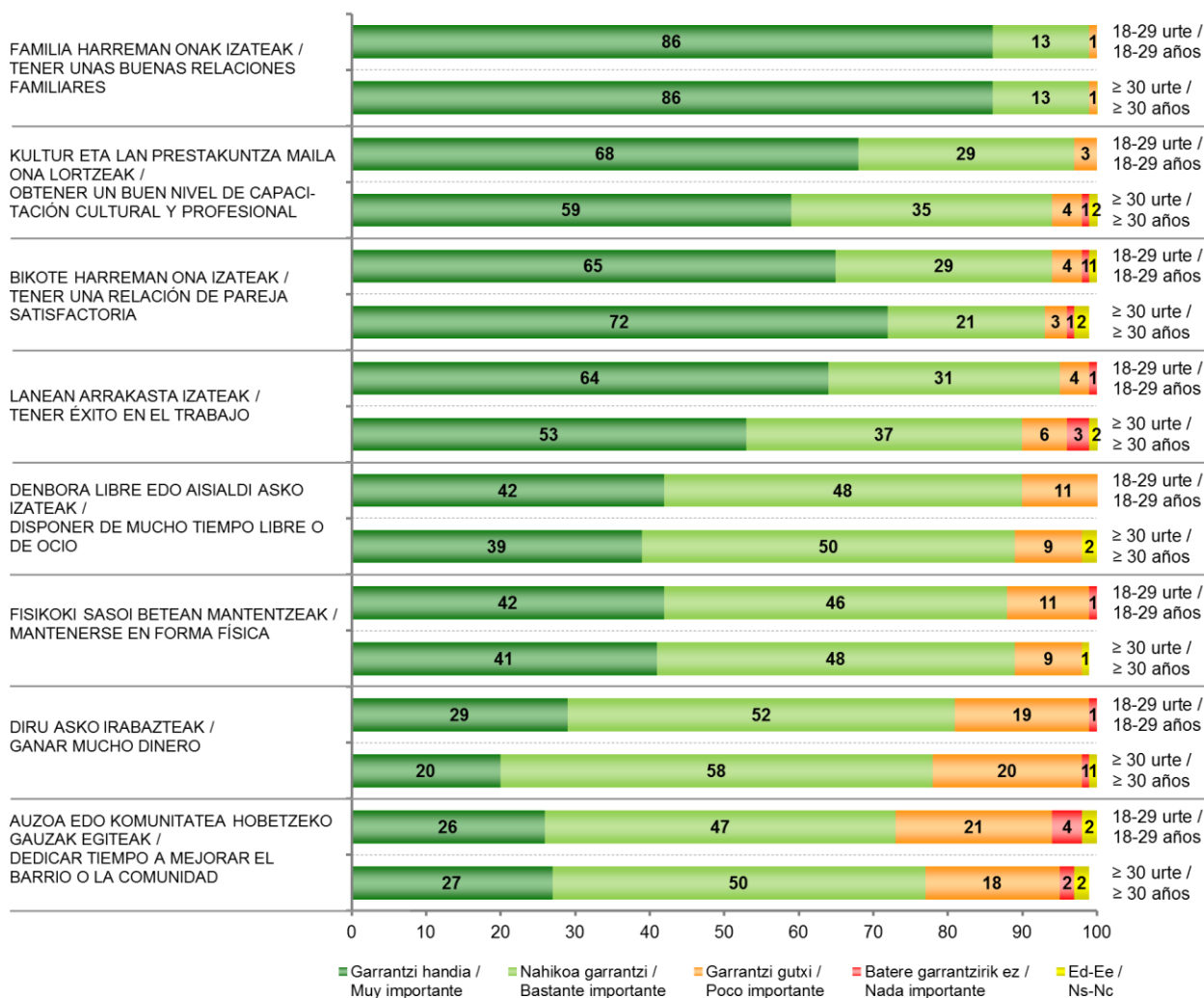
(...)

(...)

ES58 (2015eko apirila) / SV58 (abril 2015)	GUZTIRA / TOTAL		
	18-29 urte / 18-29 años	≥ 30 urte / ≥ 30 años	
DIRU ASKO IRABAZTEAK / GANAR MUCHO DINERO	Garrantzi handia / Muy importante	29	20
	Nahikoa garrantzi / Bastante importante	52	58
	Garrantzi gutxi / Poco importante	19	20
	Batere garrantzirik ez / Nada importante	1	1
	Ed-Ee / Ns-Nc	0	1
AUZOA EDO KOMUNITATEA HOBETZEKO GAUZAK EGITEAK / DEDICAR TIEMPO A MEJORAR EL BARRIO O LA COMUNIDAD	Garrantzi handia / Muy importante	26	27
	Nahikoa garrantzi / Bastante importante	47	50
	Garrantzi gutxi / Poco importante	21	18
	Batere garrantzirik ez / Nada importante	4	2
	Ed-Ee / Ns-Nc	2	2
Ehuneko bertikalak / Porcentajes verticales	100	100	



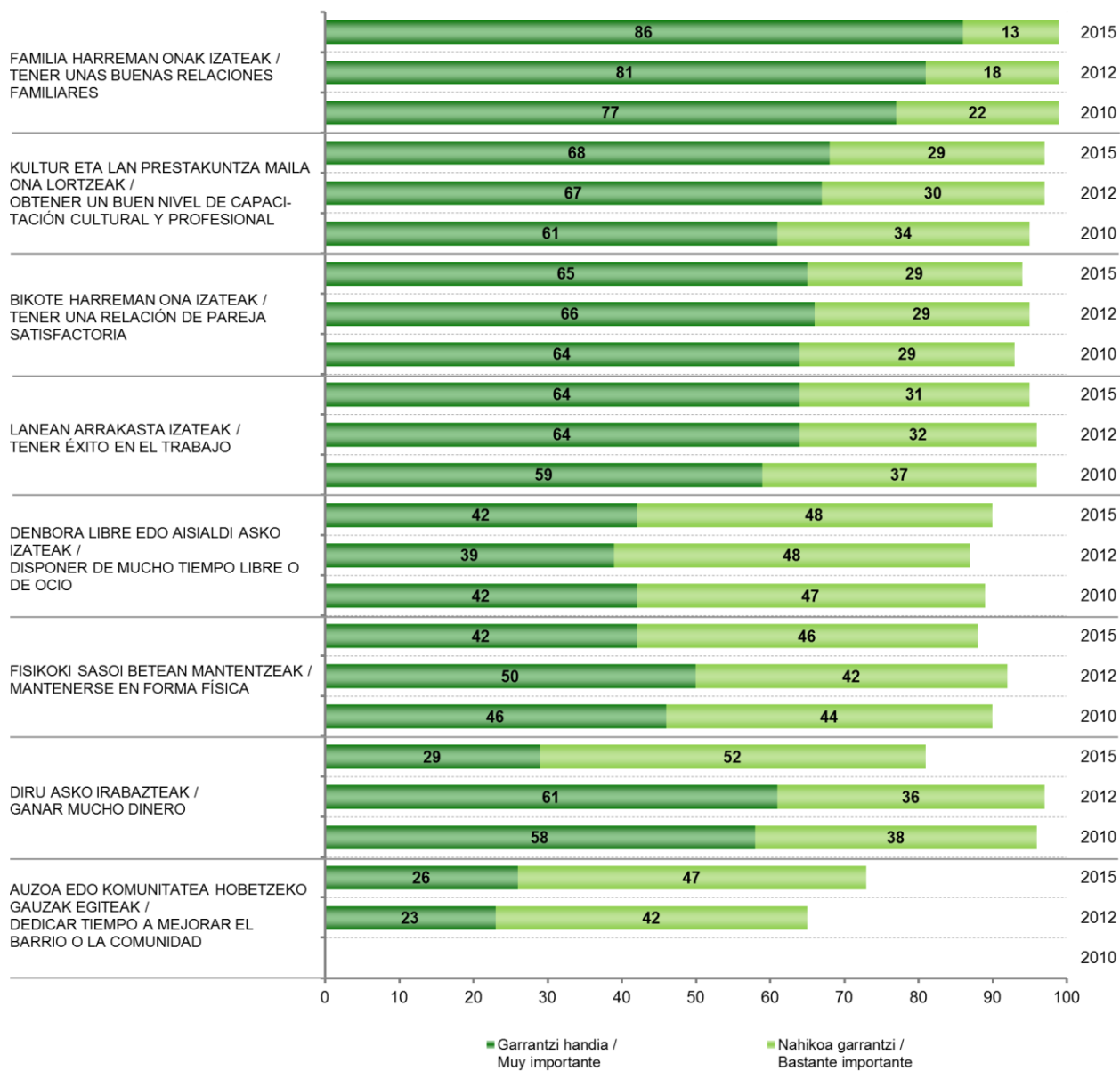
Taldeko emaitzak kontsultatzeko orrialdea / Página para consultar los resultados por colectivos: 134



BIZITZAKO HAINBAT ESPARRUREN GARRANTZIA / IMPORTANCIA DE DIFERENTES ASPECTOS DE LA VIDA

18-29 urte / 18-29 años

(2010 eta 2012ko datuak 15-29 urte bitartekoak dira / Los datos de 2010 y 2012 son de 15-29 años)

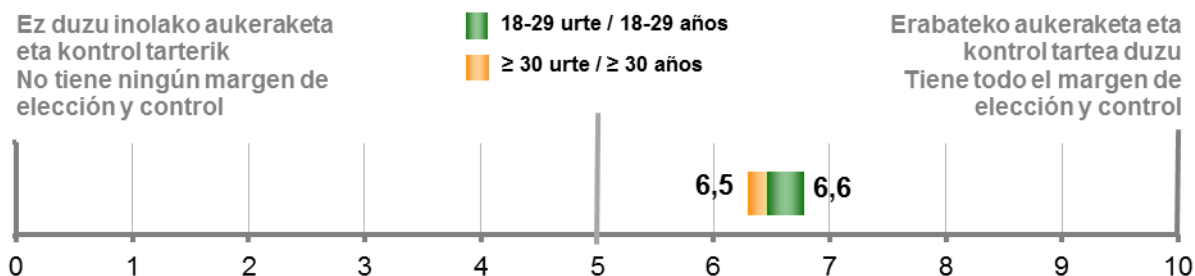


2.1.6 – Norbere bizitza kontrolatzeko aukerak / Control sobre la propia vida

PERTSONA BATZUEK USTE DUTE BERE BIZITZA GARATZEKO MODUARI BURUZ ERABAKITZEKO ETA KONTROLATZEKO ERABATEKO AHALMENA DUTELA, ETA BESTE BATZUEK USTE DUTE BEREN BIZITZAREN GAINEKO ASKATASUN ETA KONTROL TARTE OSO TXIKIA DUTELA. MESEDEZ, ADIERAZI ZURE USTEZ ZENBATERAINOKO HAUTAKETA ETA KONTROL AHALMENA DUZUN ZURE BIZITZA GARATZEKO MODUARI BURUZ, ONDOKO ESKALA ERABILIZ. 0AK ESAN NAHI DU "EZ DUZULA INOLAKO AUKERAKETA ETA KONTROL TARTERIK" ETA 10AK "ERABATEKO AUKERAKETA ETA KONTROL TARTEA DUZULA" /

ALGUNAS PERSONAS PIENSAN QUE TIENEN COMPLETA CAPACIDAD DE ELECCIÓN Y CONTROL SOBRE LA MANERA EN QUE SE DESARROLLA SU VIDA Y, OTRAS PIENSAN QUE TIENEN MUY POCO MARGEN DE LIBERTAD Y DE CONTROL SOBRE SU VIDA. UTILICE, POR FAVOR, ESTA ESCALA PARA INDICAR CUÁNTA LIBERTAD DE ELECCIÓN Y CONTROL PIENSA UD. QUE TIENE SOBRE LA MANERA EN QUE SE DESARROLLA SU VIDA. RESPONDA DE 0 A 10, TENIENDO EN CUENTA QUE 0 SIGNIFICA QUE "NO TIENE NINGÚN MARGEN DE ELECCIÓN Y CONTROL" Y 10 QUE TIENE "TODO EL MARGEN DE ELECCIÓN Y CONTROL"

[ES58 (2015eko apirila) / SV58 (abril 2015)]



Batezbestekoak (0=Ez duzu inolako aukeraketa eta kontrol tarterik; 10=Erabateko aukeraketa eta kontrol tartea duzu) / Media (0=No tiene ningún margen de elección y control; 10 =Tiene todo el margen de elección y control)



Taldekako emaitzak kontsultatzeko orrialdea / Página para consultar los resultados por colectivos: 136

ES58 (2015eko apirila) / SV58 (abril 2015)	GUZTIRA / TOTAL	
	18-29 urte / 18-29 años	≥ 30 urte / ≥ 30 años
Ez duzu inolako aukeraketa eta kontrol tarterik / No tiene ningún margen de elección y control (0-1)	1	2
(2-3)	6	6
(4-6)	36	38
(7-8)	44	37
Erabateko aukeraketa eta kontrol tartea duzu / Tiene todo el margen de elección y control (9-10)	12	15
Ed-Ee / Ns-Nc	0	2
Ehuneko bertikalak / Porcentajes verticales	100	100



Taldekako emaitzak kontsultatzeko orrialdea / Página para consultar los resultados por colectivos: 136

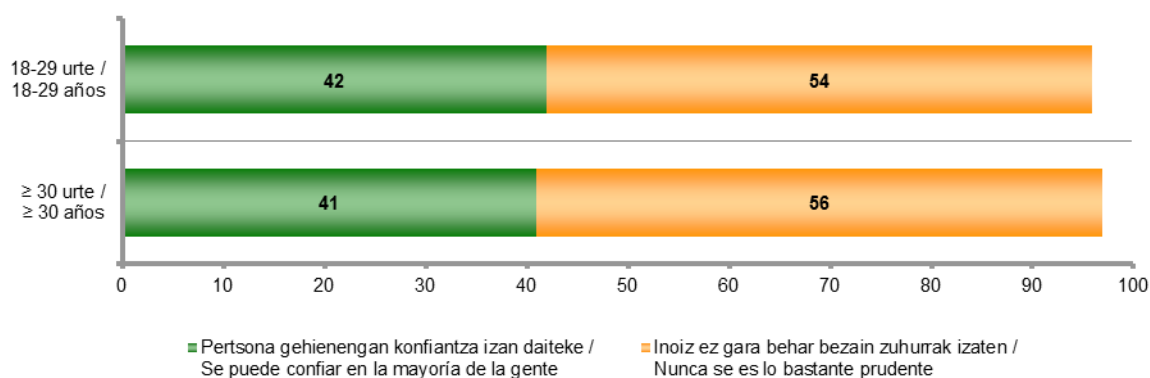
2.1.7 – Pertsonen arteko konfiantza / Confianza interpersonal

OROKORREAN, PERTSONA GEHIENENGAN KONFIANTZA IZAN DAITEKEELA USTE DUZU ALA BESTEEKIKO HARREMANETAN INOIZ EZ GARELA BEHAR BEZAIN ZUHURRAK IZATEN? / ¿DIRÍA QUE, EN GENERAL, SE PUEDE CONFIAR EN LA MAYORÍA DE LA GENTE O BIEN QUE NUNCA SE ES LO BASTANTE PRUDENTE CUANDO TRATA UNO CON LOS DEMÁS?

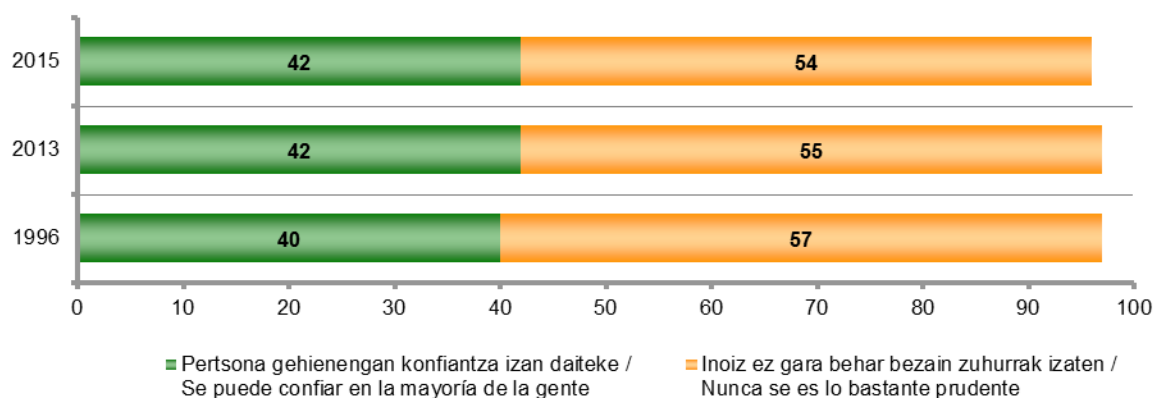
ES58 (2015eko apirila) / SV58 (abril 2015)	GUZTIRA / TOTAL	
	18-29 urte / 18-29 años	≥ 30 urte / ≥ 30 años
Pertsona gehienengan konfiantza izan daiteke / Se puede confiar en la mayoría de la gente	42	41
Inoiz ez gara behar bezain zuhurrak izaten / Nunca se es lo bastante prudente	54	56
Ed-Ee / Ns-Nc	4	3
Ehuneko bertikalak / Porcentajes verticales	100	100



Taldekako emaitzak kontsultatzeko orrialdea / Página para consultar los resultados por colectivos: **137**



18-29 urte / 18-29 años



2.2 – Euskadiko eta Espainiako egoera / Situación de Euskadi y de España

2.2.1 – Gaur egungo eta etorkizuneko egoera Euskadin eta Espainian / Situación actual y futura en Euskadi y España

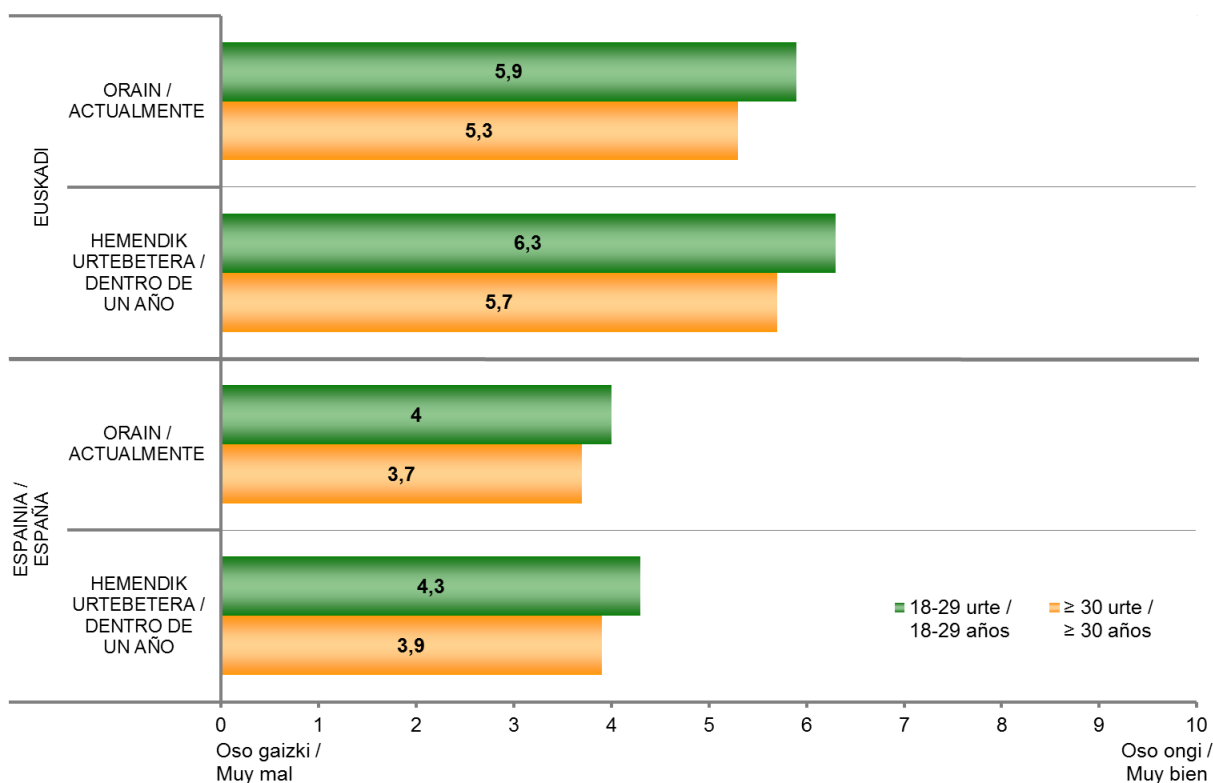
GAUR EGUN NOLA DOAZ GAUZAK EUSKADIN ZURE USTEZ? ETA HEMENDIK URTEBETERA NOLA JOANGO DIRA? /
ETA ESTATUAN GAUZAK NOLA DOAZELA USTE DUZU? ETA HEMENDIK URTEBETERA NOLA JOANGO DIRA? /
¿CÓMO CREE QUE MARCHAN LAS COSAS EN EUSKADI? ¿Y CÓMO PIENSA QUE IRÁN DENTRO DE UN AÑO? ¿Y EN
EL ESTADO CÓMO CREE QUE MARCHAN AHORA LAS COSAS? ¿Y CÓMO PIENSA QUE IRÁN DENTRO DE UN AÑO?

ES57 (2015eko otsaila) / SV57 (febrero 2015)		GUZTIRA / TOTAL	
		18-29 urte / 18-29 años	≥ 30 urte / ≥ 30 años
EUSKADIN / EN EUSKADI	ORAIN / . ACTUALMENTE	5,9	5,3
	HEMENDIK URTEBETERA / DENTRO DE UN AÑO	6,3	5,7
ESPAINIAN / EN ESPAÑA	ORAIN / . ACTUALMENTE	4,0	3,7
	HEMENDIK URTEBETERA / DENTRO DE UN AÑO	4,3	3,9

Batezbestekoak (0=oso gaizki; 10=oso ongi) / Medias (0=muy mal; 10=muy bien)



Taldeko emaitzak kontsultatzeko orrialdea / Página para consultar los resultados por colectivos: **138**



2.2.2 – Euskadiko eta Espainiako egoera politikoaren balorazioa / Valoración de la situación política de Euskadi y de España

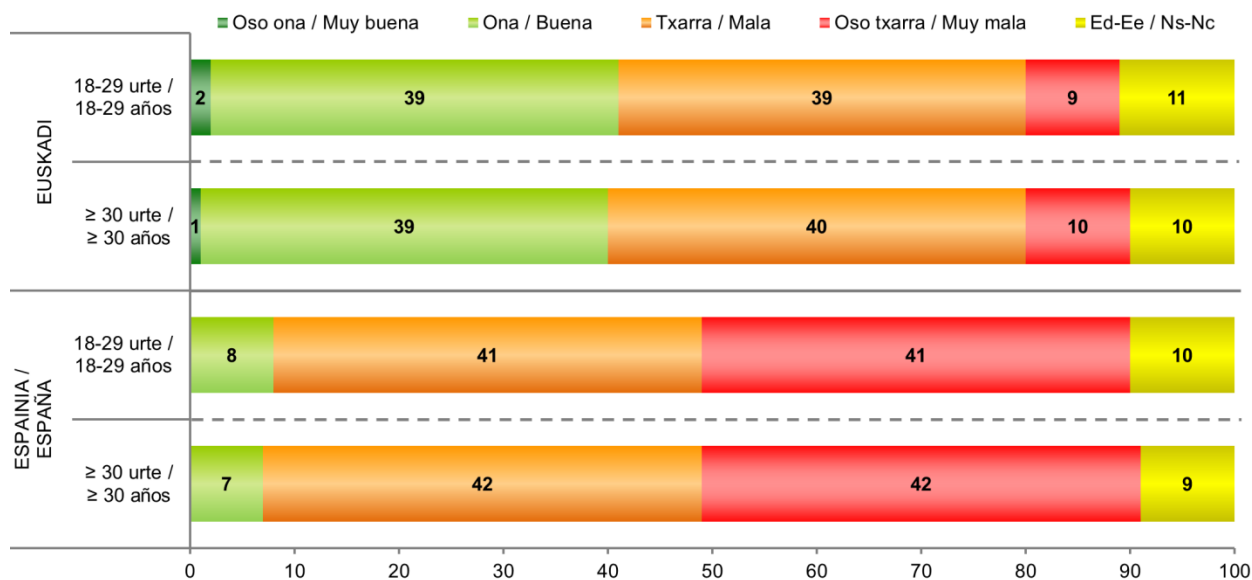
ZURE USTEZ, NOLAKOA DA EGOERA POLITIKOA EUSKADIN? ETA ESPAINIAR ESTATUKO EGOERA POLITIKOA? /

REFIRIÉNDONOS A LA SITUACIÓN POLÍTICA DE EUSKADI, ¿CÓMO LA CALIFICARÍA UD.? ¿Y LA SITUACIÓN POLÍTICA DEL ESTADO ESPAÑOL?

2015 : ES58 (apirila) / SV58 (abril) ES59 (urria) / SV59 (octubre)		GUZTIRA / TOTAL	
		18-29 urte / 18-29 años	≥ 30 urte / ≥ 30 años
EUSKADIN / EN EUSKADI	Oso ona / Muy buena	2	1
	Ona / Buena	39	39
	Txarra / Mala	39	40
	Oso txarra / Muy mala	9	10
	Ed-Ee / Ns-Nc	11	10
ESPAINIAN / EN ESPAÑA	Oso ona / Muy buena	0	0
	Ona / Buena	8	7
	Txarra / Mala	41	42
	Oso txarra / Muy mala	41	42
	Ed-Ee / Ns-Nc	10	9
Ehuneko bertikalak / Porcentajes verticales		100	100



Taldeko emaitzak kontsultatzeko orrialdea / Página para consultar los resultados por colectivos: **139**



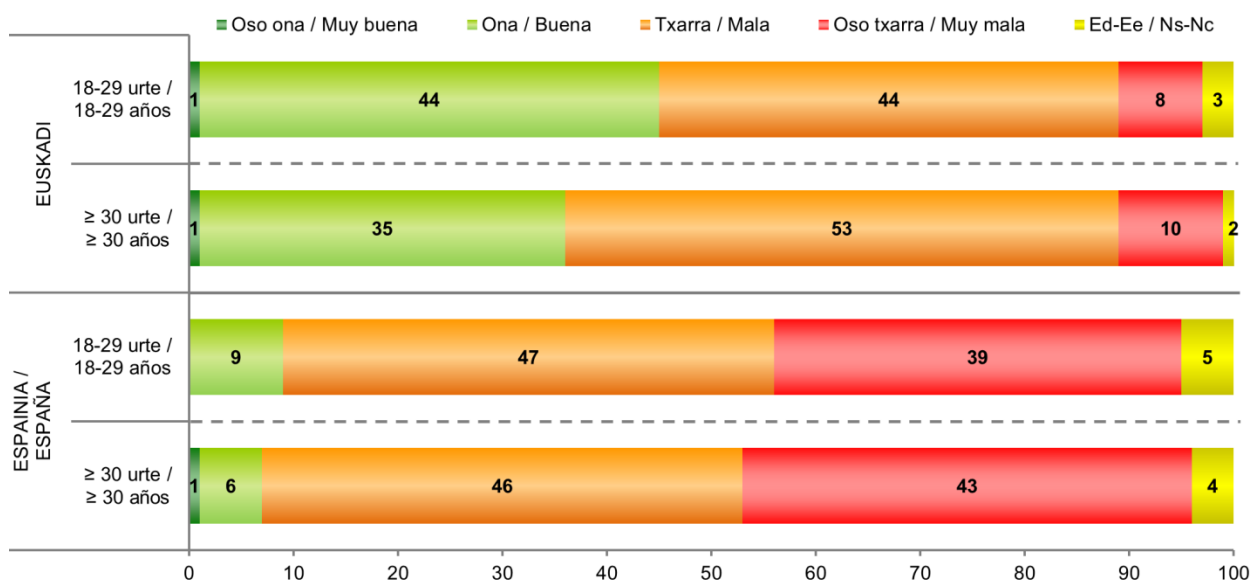
2.2.3 – Euskadiko eta Espainiako egoera ekonomikoaren balorazioa / Valoración de la situación económica de Euskadi y de España

ZURE USTEZ, NOLAKOA DA EGOERA EKONOMIKOA EUSKADIN: OSO ONA, ONA, TXARRA EDO OSO TXARRA?
ETA ESPAINIAKO EGOERA EKONOMIKOA? /
¿CÓMO CALIFICARÍA UD LA SITUACIÓN ECONÓMICA DE EUSKADI: MUY BUENA, BUENA, MALA O MUY MALA?
¿Y LA SITUACIÓN ECONÓMICA DE ESPAÑA?

2015 : ES58 (apirila) / SV58 (abril) ES59 (urria) / SV59 (octubre)		GUZTIRA / TOTAL	
		18-29 urte / 18-29 años	≥ 30 urte / ≥ 30 años
EUSKADIN / EN EUSKADI	Oso ona / Muy buena	1	1
	Ona / Buena	44	35
	Txarra / Mala	44	53
	Oso txarra / Muy mala	8	10
	Ed-Ee / Ns-Nc	3	2
ESPAINIAN / EN ESPAÑA	Oso ona / Muy buena	0	1
	Ona / Buena	9	6
	Txarra / Mala	47	46
	Oso txarra / Muy mala	39	43
	Ed-Ee / Ns-Nc	5	4
Ehuneko bertikalak / Porcentajes verticales		100	100



Taldeko emaitzak kontsultatzeko orrialdea / Página para consultar los resultados por colectivos: **140**



2.2.4 – Euskadiko arazo nagusiak / Principales problemas de Euskadi

ZURE USTEZ ZEINTZUK DIRA EUSKADIKO HIRU ARAZO NAGUSIAK? /

EN SU OPINIÓN ¿CUÁLES SON LOS TRES PROBLEMAS MÁS IMPORTANTES DE EUSKADI?

2015 : ES57 (otsaila) / SV57 (febrero) ES58 (apirila) / SV58 (abril) ES59 (urria) / SV59 (octubre)	GUZTIRA / TOTAL	
	18-29 urte / 18-29 años	≥ 30 urte / ≥ 30 años
Lan merkatuari lotutako arazoak / Problemas ligados al mercado de trabajo	74	85
Arazo ekonomikoak / Problemas económicos	19	17
Egoera politikoa, politikariak eta gatazka politikoa / Situación política, políticos/as y conflicto político	12	14
Etxebizitza eta etxe-gabetzeak / Vivienda y desahucios	10	9
Zerbitzu publikoen funtzionamendua eta hedadura, laguntzak / Funcionamiento y cobertura de los servicios públicos, ayudas	10	9
Hezkuntza / Educación	8	4
Ustelkeria eta iruzurra / Corrupción y fraude	7	10
Osasungintza, Osakidetza, Gizarte Segurantzak, osasuna / Sanidad, Osakidetza, Seguridad Social, salud	4	6
Immigrazioa eta horrekin lotutako arazoak, arrazakeria / Inmigración y problemas relacionados con ella, racismo	4	6
Arazo eta desberdintasun sozialak / Problemas y desigualdades sociales	4	6
Murrizketak / Recortes	3	2
Hizkuntza egoerarekin lotutako arazoak / Problemas relacionados con la situación lingüística	3	1
Indarkeria, terrorismoa, presoak eta bake prozesua / Violencia, terrorismo, presos/as, proceso de paz	2	3
Delinkuentzia eta segurtasun falta / Delincuencia e inseguridad ciudadana	1	2
Pentsioak / Pensiones	1	3
Balioen krisia, norberekeria, intolerantzia, errespetu falta, kontsumismoa... / Crisis de valores, egoísmo, intolerancia, falta de respeto, consumismo,...	1	1
Gazteen arazoak / Problemas de la juventud	1	1
Ingurumena / Medio ambiente	1	1
Azpiegiturak eta garraioak / Infraestructuras y transportes	1	1
Emakumeen aurkako indarkeria / Violencia contra las mujeres	0	1
Beste arazo batzuk / Otros problemas	3	3
Ed-Ee / Ns-Nc	10	4

Inkestatuek espontaneoki emandako erantzunak ondoren kodifikatu dira /

Se ha realizado una codificación posterior de las respuestas dadas espontáneamente por las personas encuestadas

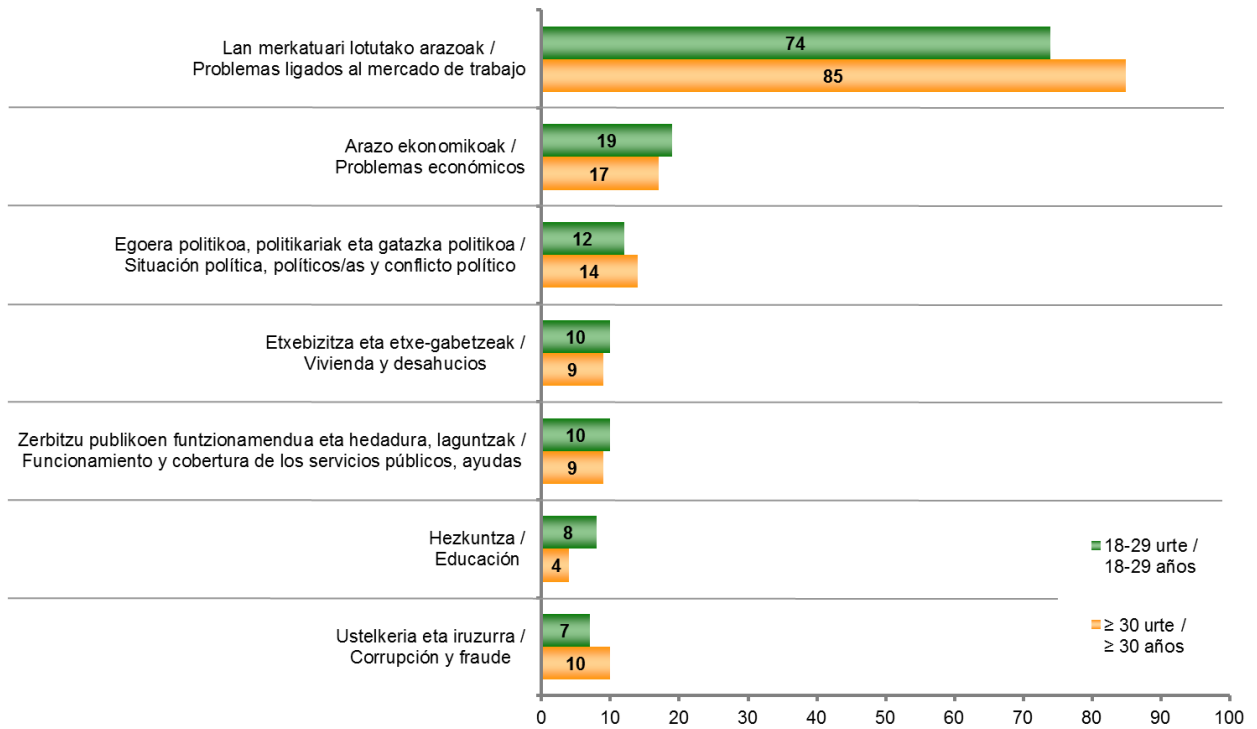
Ehuneko batura ez da 100 hiru erantzun eman ahal zirelako /

Los porcentajes no suman 100 porque se podían dar tres respuestas



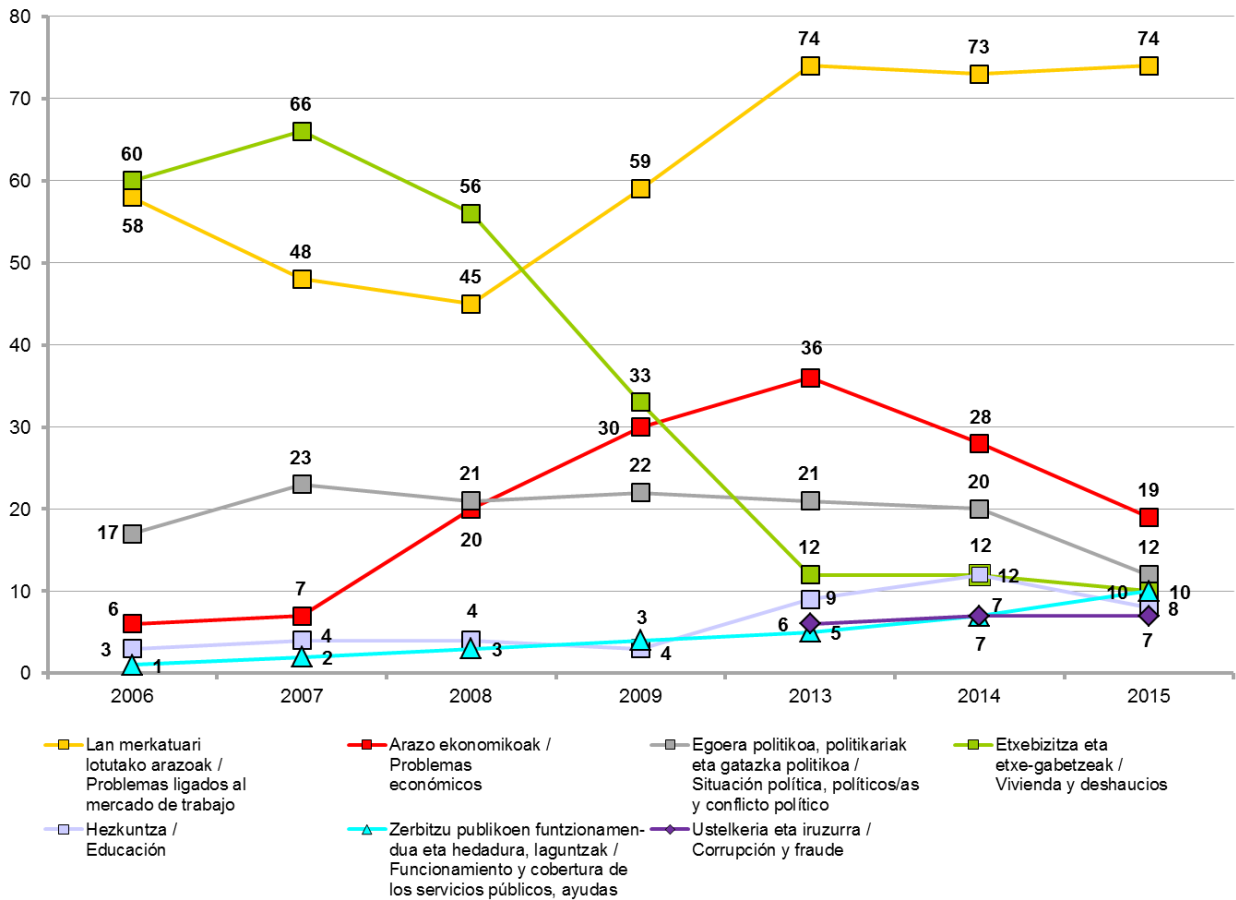
Taldeko emaitzak kontsultatzeko orrialdea / Página para consultar los resultados por colectivos: **141**

EUSKADIKO ARAZO NAGUSIAK / PRINCIPALES PROBLEMAS DE EUSKADI



18-29 urte / 18-29 años

(2004-2014ko datuak 15-29 urte bitartekoenak dira / Los datos entre 2004-2014 son de 15-29 años)



2.2.5 – Bizi-kalitatea Euskadin, Europarekin alderatuta / Calidad de vida en Euskadi en comparación con Europa

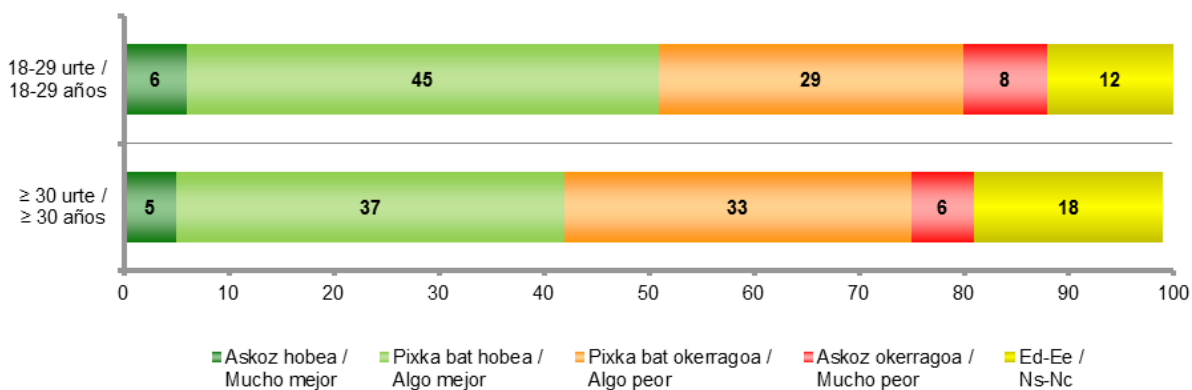
EUSKADIKO BIZI KALITATEA EUOPAR BATASUNEN BESTE HERRIALDEETAKO EKIN KONPARATUTA, HEMEN BIZI KALITATEA EUOPAR BATASUNEN BATEZ BESTEKOA BAINO ASKOZ HOBEA, PIXKA BAT HOBEA, PIXKA BAT OKERRAGOA EDO ASKOZ OKERRAGOA DELA USTE DUZU? /

COMPARANDO LA CALIDAD DE VIDA EN EUSKADI CON LA DE LOS PAÍSES DE LA UNIÓN EUROPEA, ¿DIRÍA UD. QUE LA CALIDAD DE VIDA AQUÍ ES MUCHO MEJOR, ALGO MEJOR, ALGO PEOR O MUCHO PEOR QUE LA MEDIA DE LOS PAÍSES DE LA UNIÓN EUROPEA?

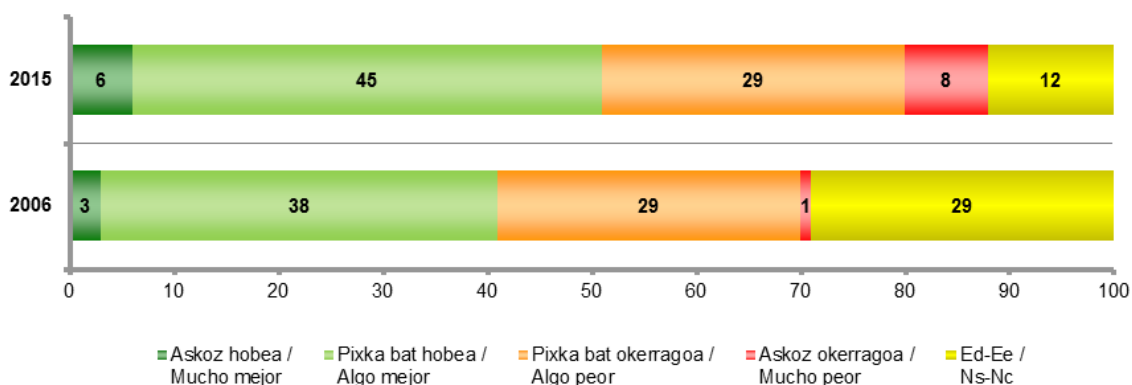
ES57 (2015eko otsaila) / SV57 (febrero 2015)	GUZTIRA / TOTAL	
	18-29 urte / 18-29 años	≥ 30 urte / ≥ 30 años
Askoz hobea / Mucho mejor	6	5
Pixka bat hobea / Algo mejor	45	37
Pixka bat okerragoa / Algo peor	29	33
Askoz okerragoa / Mucho peor	8	6
Ed-Ee / Ns-Nc	12	18
Ehuneko bertikalak / Porcentajes verticales	100	100



Taldekako emaitzak kontsultatzeko orrialdea / Página para consultar los resultados por colectivos: **142**



18-29 urte / 18-29 años



3 – Euskadi munduan / Euskadi en el mundo

3.1 – Europarekiko jarrerak / Actitudes hacia Europa

3.1.1 – Eremu geografiko desberdinekiko lotura / Apego por distintos ámbitos geográficos

ESADAZU NOLAKO LOTURA SENTITZEN DUZUN BIZI ZAREN HIRI EDO HERRIAREKIN. ETA EUSKAL HERRIAREKIN? ETA ESPAINIAREKIN? ETA EUROPAREKIN? /

¿HASTA QUÉ PUNTO SIENTE APEGO POR EL PUEBLO O CIUDAD EN QUE VIVE? ¿Y POR EL PAÍS VASCO? ¿Y POR ESPAÑA? ¿Y POR EUROPA?

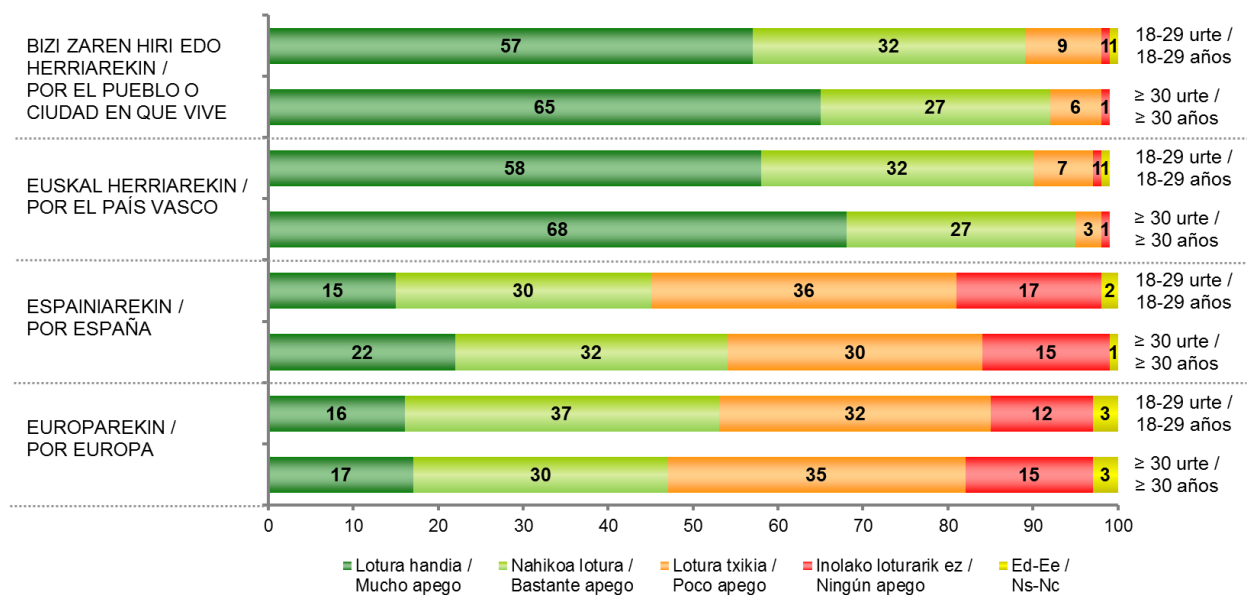
ES57 (2015eko otsaila) / SV57 (febrero 2015)		GUZTIRA / TOTAL	
		18-29 urte / 18-29 años	≥ 30 urte / ≥ 30 años
BIZI ZAREN HIRI EDO HERRIAREKIN / POR EL PUEBLO O CIUDAD EN QUE VIVE	Lotura handia / Mucho apego	57	65
	Nahikoa lotura / Bastante apego	32	27
	Lotura txikia / Poco apego	9	6
	Inolako loturarik ez / Ningún apego	1	1
	Ed-Ee / Ns-Nc	1	0
ETA EUSKAL HERRIAREKIN / POR EL PAÍS VASCO	Lotura handia / Mucho apego	58	68
	Nahikoa lotura / Bastante apego	32	27
	Lotura txikia / Poco apego	7	3
	Inolako loturarik ez / Ningún apego	1	1
	Ed-Ee / Ns-Nc	1	0
ETA ESPAINIAREKIN / POR ESPAÑA	Lotura handia / Mucho apego	15	22
	Nahikoa lotura / Bastante apego	30	32
	Lotura txikia / Poco apego	36	30
	Inolako loturarik ez / Ningún apego	17	15
	Ed-Ee / Ns-Nc	2	1
ETA EUROPAREKIN / POR EUROPA	Lotura handia / Mucho apego	16	17
	Nahikoa lotura / Bastante apego	37	30
	Lotura txikia / Poco apego	32	35
	Inolako loturarik ez / Ningún apego	12	15
	Ed-Ee / Ns-Nc	3	3
Ehuneko bertikalak / Porcentajes verticales		100	100



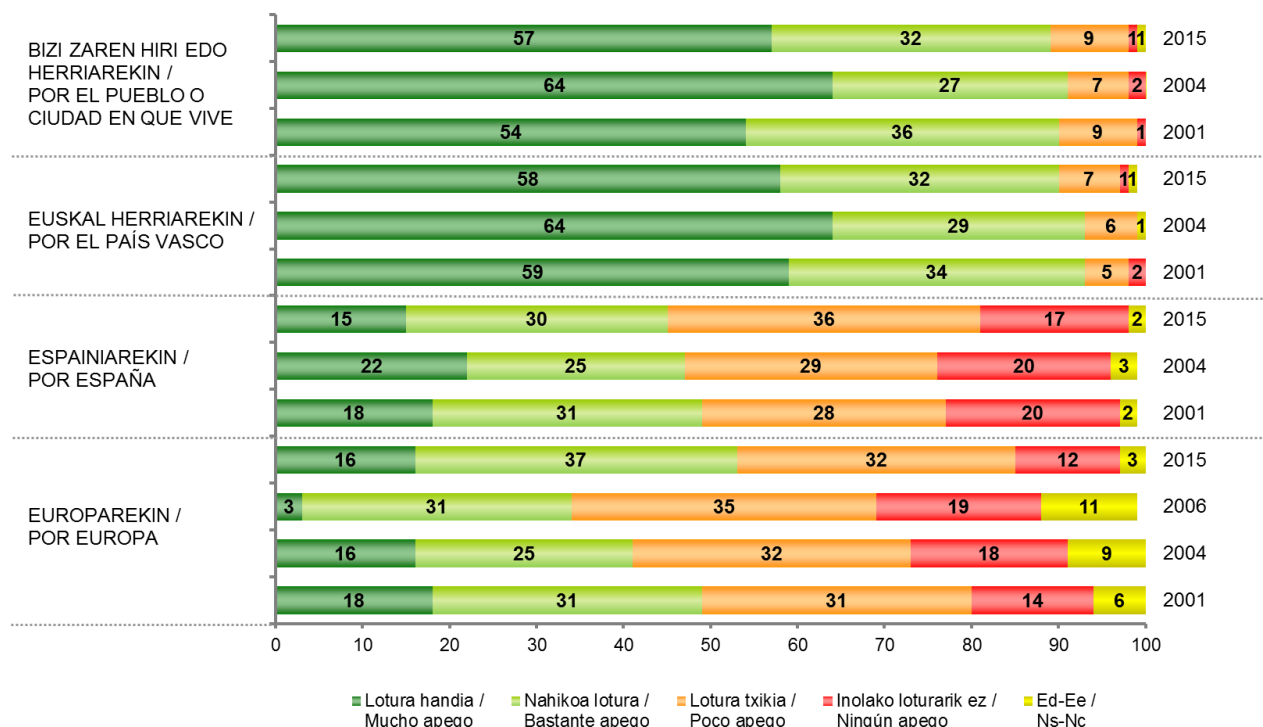
Taldeko emaitzak kontsultatzeko orrialdea / Página para consultar los resultados por colectivos: **143**

ESADAZU NOLAKO LOTURA SENTITZEN DUZUN BIZI ZAREN HIRI EDO HERRIAREKIN. ETA EUSKAL HERRIAREKIN? ETA ESPAINIAREKIN? ETA EUROPAREKIN? /

¿HASTA QUÉ PUNTO SIENTE APEGO POR EL PUEBLO O CIUDAD EN QUE VIVE? ¿Y POR EL PAÍS VASCO? ¿Y POR ESPAÑA? ¿Y POR EUROPA?



18-29 urte / 18-29 años



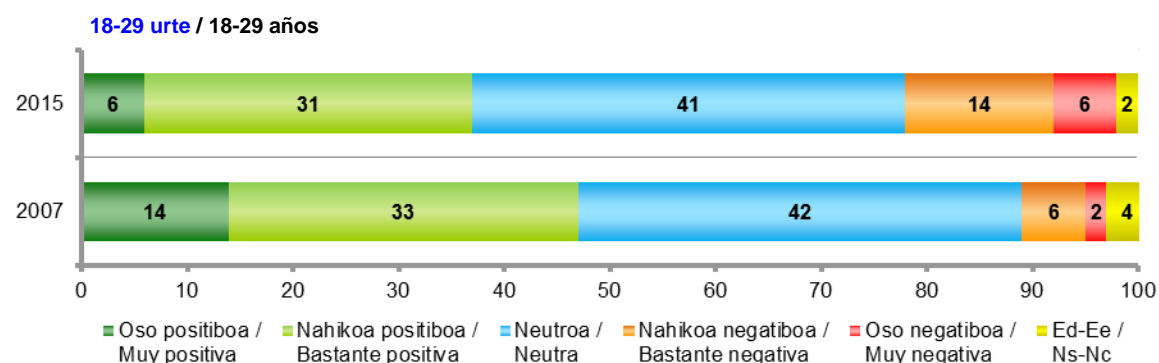
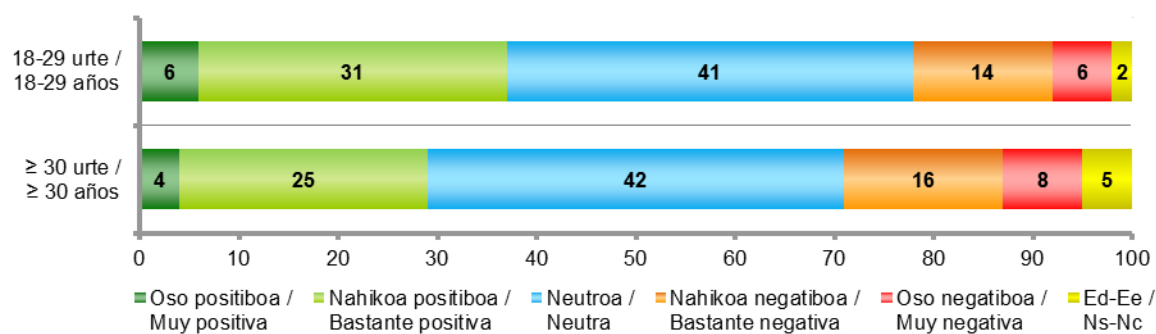
3.1.2 – Europar Batasunaren irudia / Imagen de la Unión Europea

ORO HAR, ZURETZAT EUOPAR BATASUNAK NOLAKO IRUDIA DU? /
EN GENERAL ¿CÓMO ES LA IMAGEN QUE UD. TIENE SOBRE LA UNIÓN EUROPEA?

ES57 (2015eko otsaila) / SV57 (febrero 2015)	GUZTIRA / TOTAL	
	18-29 urte / 18-29 años	≥ 30 urte / ≥ 30 años
Oso positiboa / Muy positiva	6	4
Nahikoa positiboa / Bastante positiva	31	25
Neutroa / Neutra	41	42
Nahikoa negatiboa / Bastante negativa	14	16
Oso negatiboa / Muy negativa	6	8
Ed-Ee / Ns-Nc	2	5
Ehuneko bertikalak / Porcentajes verticales	100	100



Taldekako emaitzak kontsultatzeko orrialdea / Página para consultar los resultados por colectivos: 144



3.1.3 – Europar Batasunaren ezaugarriak / Características de la Unión Europea

MESEDEZ, ESADAZU ONDOKO HITZ BAKOITZA ZENBAT HURBILTZEN DEN ZUK EUOPAR BATASUNARI BURUZ DUZUN IDEIARA: ASKO, DEZENTE, GUTXI ALA BATERE EZ / AHORA, POR FAVOR, DÍGAME SI CADA UNA DE LAS SIGUIENTES PALABRAS SE ACERCA MUCHO, BASTANTE, POCO O NADA A LA IDEA QUE TIENE UD. SOBRE LA UNIÓN EUROPEA

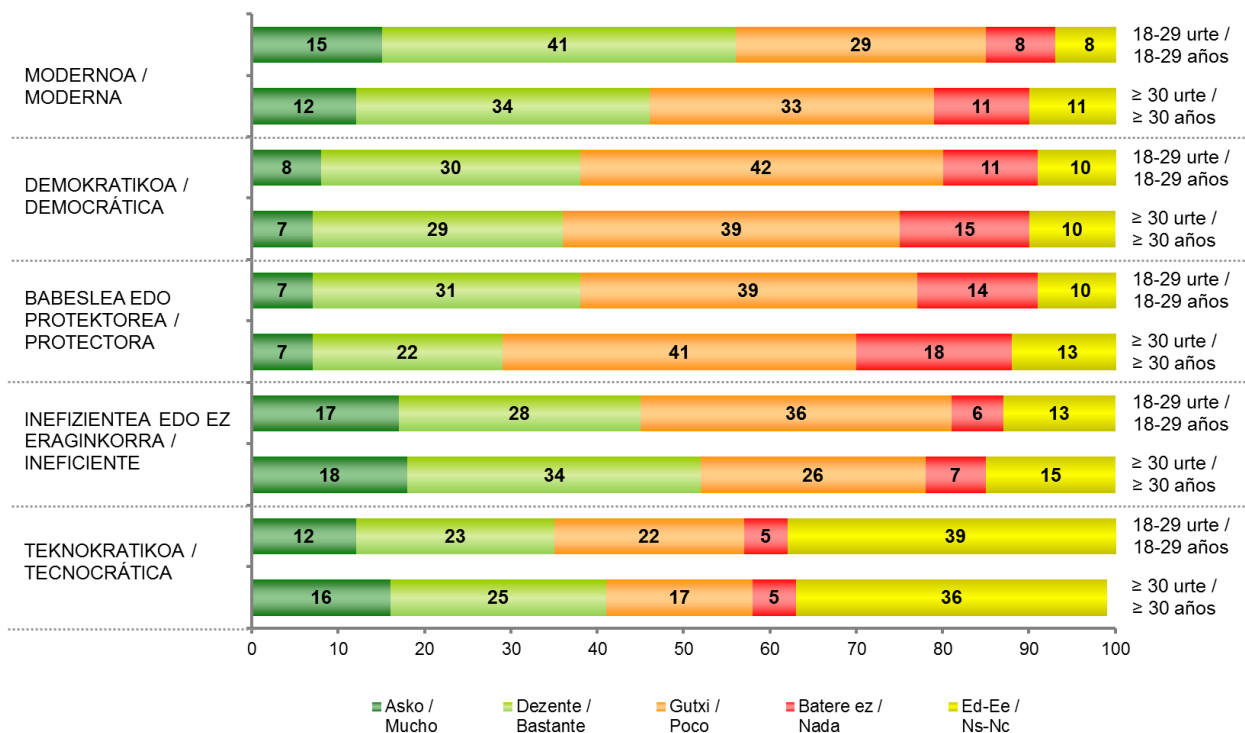
ES57 (2015eko otsaila) / SV57 (febrero 2015)		GUZTIRA / TOTAL	
		18-29 urte / 18-29 años	≥ 30 urte / ≥ 30 años
MODERNOA / MODERNA	Asko / Mucho	15	12
	Dezente / Bastante	41	34
	Gutxi / POCO	29	33
	Batere ez / Nada	8	11
	Ed-Ee / Ns-Nc	8	11
DEMOKRATIKOA / DEMOCRÁTICA	Asko / Mucho	8	7
	Dezente / Bastante	30	29
	Gutxi / POCO	42	39
	Batere ez / Nada	11	15
	Ed-Ee / Ns-Nc	10	10
BABESLEA EDO PROTEKTOREA / PROTECTORA	Asko / Mucho	7	7
	Dezente / Bastante	31	22
	Gutxi / POCO	39	41
	Batere ez / Nada	14	18
	Ed-Ee / Ns-Nc	10	13
INEFIZIENTEA EDO EZ ERAGINKORRA / INEFICIENTE	Asko / Mucho	17	18
	Dezente / Bastante	28	34
	Gutxi / POCO	36	26
	Batere ez / Nada	6	7
	Ed-Ee / Ns-Nc	13	15
TEKNOKRATIKOA / TECNOCRÁTICA	Asko / Mucho	12	16
	Dezente / Bastante	23	25
	Gutxi / POCO	22	17
	Batere ez / Nada	5	5
	Ed-Ee / Ns-Nc	39	36
Ehuneko bertikalak / Porcentajes verticales		100	100



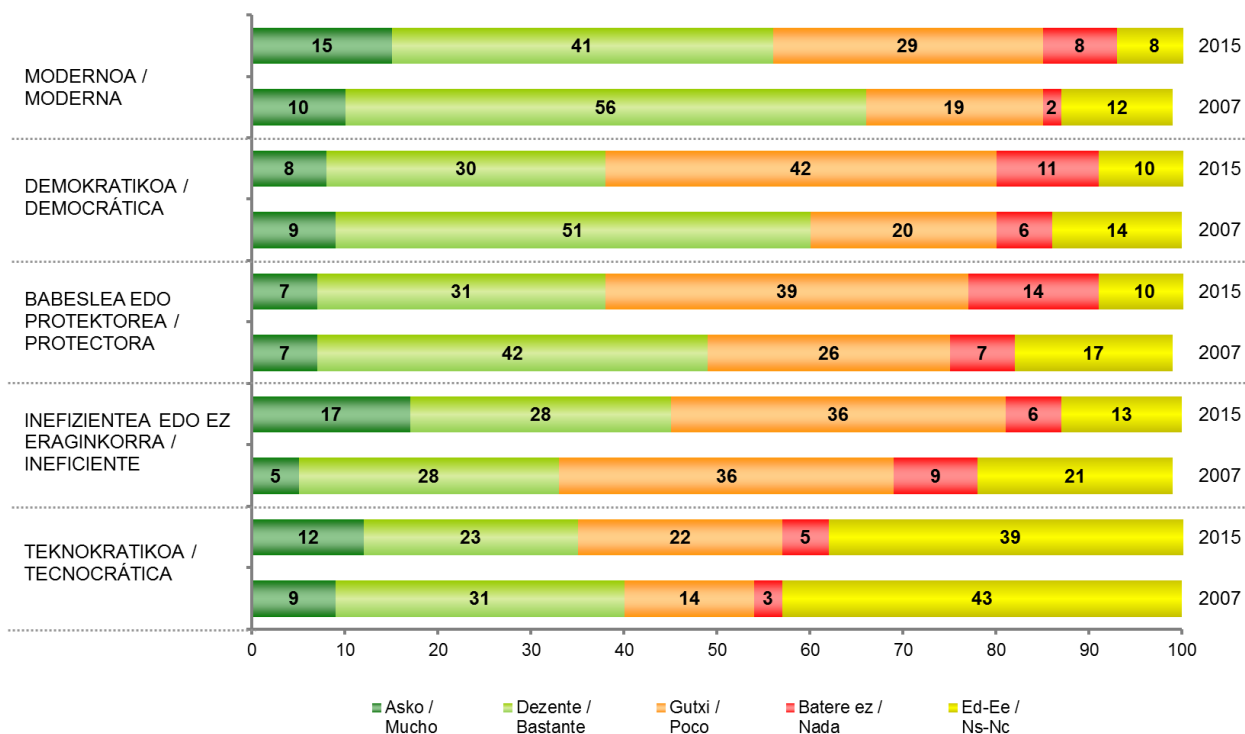
Taldeko emaitzak kontsultatzeko orrialdea / Página para consultar los resultados por colectivos: 145

ESADAZU ONDOKO HITZ BAKOITZA ZENBAT HURBILTZEN DEN ZUK EUOPAR BATASUNARI
BURUZ DUZUN IDEIARA: ASKO, DEZENTE, GUTXI ALA BATERE EZ /

DÍGAME SI CADA UNA DE LAS SIGUIENTES PALABRAS SE ACERCA MUCHO, BASTANTE,
POCO O NADA A LA IDEA QUE TIENE UD. SOBRE LA UNIÓN EUROPEA



18-29 urte / 18-29 años



3.2 – Euskadiren irudia Europan / Imagen de Euskadi en Europa

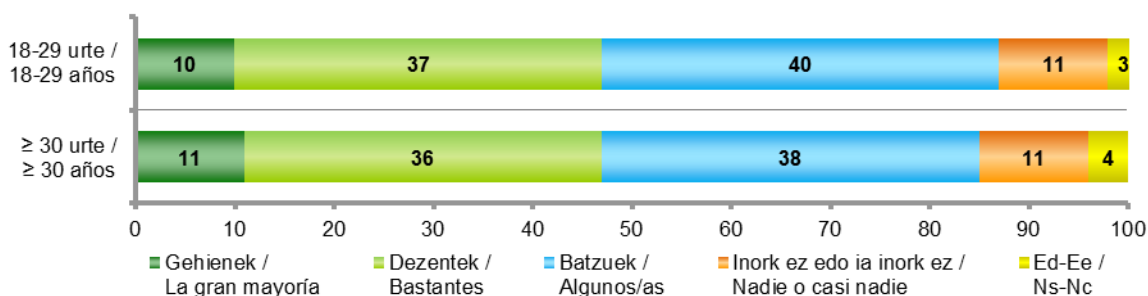
3.2.1 – Euskadiren ezagutza Europan / Conocimiento de Euskadi en Europa

ZUK USTE DUZU EUROPAKO GAINERAKO HERRITARREK EUSKADIRI BURUZ ENTZUN DUTELA EZER? / ¿CREE UD. QUE LAS Y LOS CIUDADANOS DEL RESTO DE EUROPA HAN OÍDO HABLAR DE EUSKADI?

ES57 (2015eko otsaila) / SV57 (febrero 2015)	GUZTIRA / TOTAL	
	18-29 urte / 18-29 años	≥ 30 urte / ≥ 30 años
Gehienek / La gran mayoría	10	11
Dezentek / Bastantes	37	36
Batzuek / Algunos/as	40	38
Inork ez edo ia inork ez / Nadie o casi nadie	11	11
Ed-Ee / Ns-Nc	3	4
Ehuneko bertikalak / Porcentajes verticales	100	100



Taldekako emaitzak kontsultatzeko orrialdea / Página para consultar los resultados por colectivos: 146



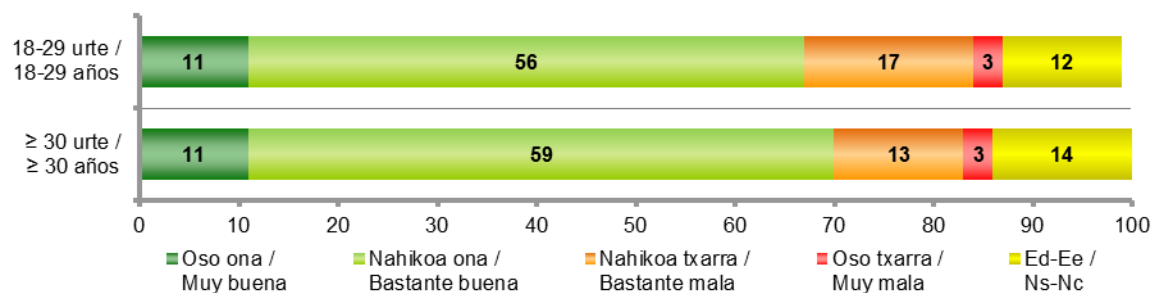
3.2.2 – Euskadiren irudia Europan / Imagen de Euskadi en Europa

ETA ZURE IRITZIZ NOLAKO IRUDIA DAUKA EUSKADIK EUROPAKO GAINERAKO HERRIALDEETAN? / Y EN SU OPINIÓN, ¿CÓMO ES LA IMAGEN QUE TIENEN SOBRE EUSKADI EN EL RESTO DE EUROPA?

ES57 (2015eko otsaila) / SV57 (febrero 2015)	GUZTIRA / TOTAL	
	18-29 urte / 18-29 años	≥ 30 urte / ≥ 30 años
Oso ona / Muy buena	11	11
Nahikoa ona / Bastante buena	56	59
Nahikoa txarra / Bastante mala	17	13
Oso txarra / Muy mala	3	3
Ed-Ee / Ns-Nc	12	14
Ehuneko bertikalak / Porcentajes verticales	100	100



Taldekako emaitzak kontsultatzeko orrialdea / Página para consultar los resultados por colectivos: 146



3.2.3 – Euskadi zerekin lotzen den European / Elementos con los que se relaciona a Euskadi en Europa

EUROPAN ZEREKIN USTE DUZU LOTZEN DELA EUSKADI? /
¿CON QUÉ CREE UD. QUE SE RELACIONA A EUSKADI EN EUROPA?

ES57 (2015eko otsaila) / SV57 (febrero 2015)	GUZTIRA / TOTAL	
	18-29 urte / 18-29 años	≥ 30 urte / ≥ 30 años
ETA, terrorismoa, indarkeria / ETA, terrorismo, violencia	33	31
Gastronomia / Gastronomía	22	27
Turismoa / Turismo	17	19
Kultura, identitatea, historia, euskara / Cultura, identidad, historia, euskera	10	10
Independentismoa, nazionalismoa, gatazka politikoa / Independentismo, nacionalismo, conflicto político	10	7
Industria, teknologia, ekonomia, enpresa, kudeaketa ona / Industria, tecnología, economía, empresa, buena gestión	9	12
Kirola, Athletic / Deporte, Athletic	5	2
Jendea, adeitasuna, zintotasuna, abegikor izatea / Gente, amabilidad, honestidad, hospitalidad	3	5
Bizi-kalitatea, modernitatea, giro ona, aurrerapena / Calidad de vida, modernidad, buen ambiente, progreso	2	2
Espainia / España	2	1
Jende langilea, ekintzailea / Gente trabajadora, emprendedora	1	4
Ustelkeria, kudeaketa txarra, krisia / Corrupción, mala gestión, crisis...	1	1
Bestelakoak / Otros	5	4
Ed-Ee / Ns-Nc	19	17

Inkestaturek espontaneoki emandako erantzunak ondoren kodifikatu dira /

Se ha realizado una codificación posterior de las respuestas dadas espontáneamente por las personas encuestadas

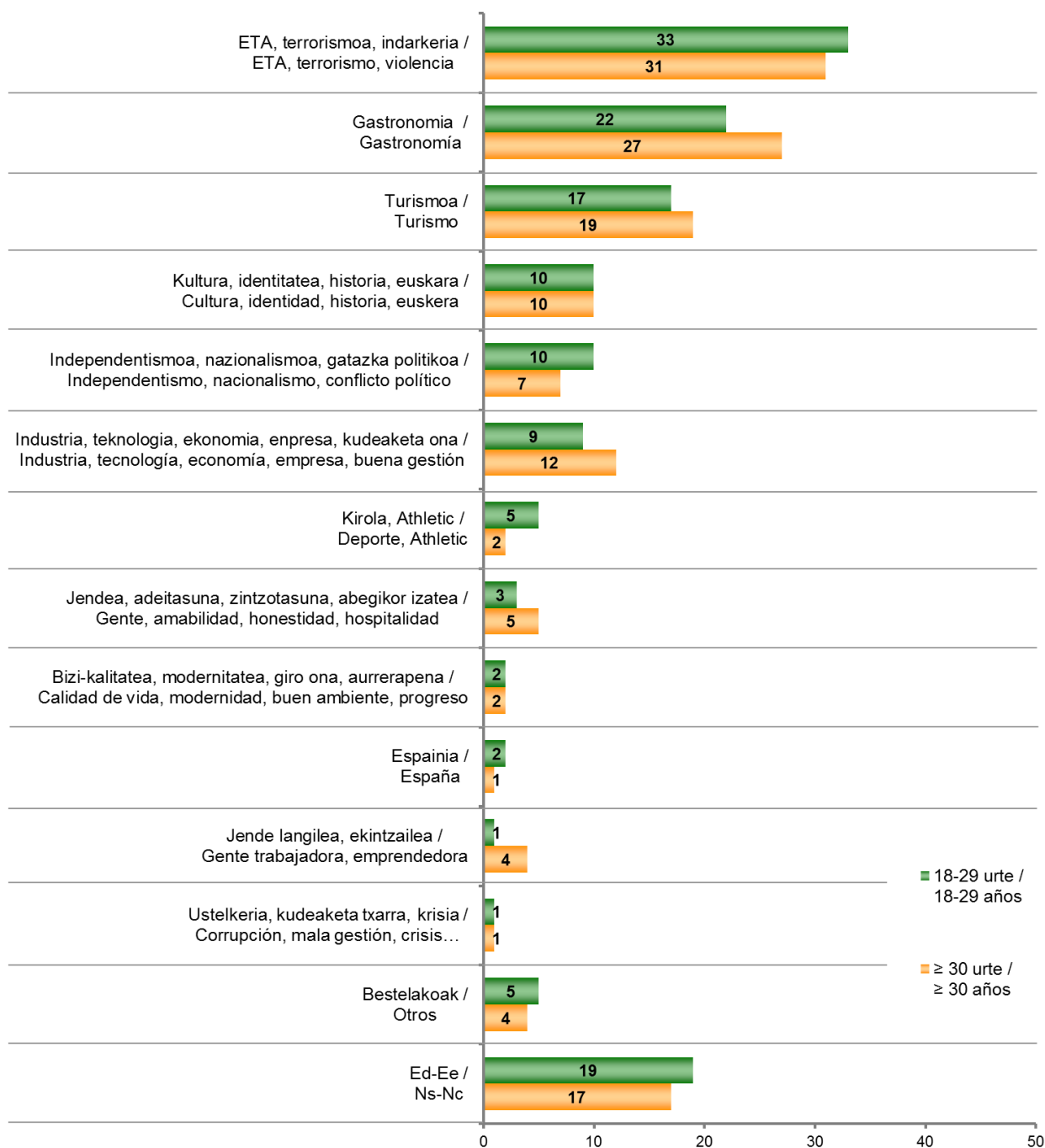
Ehunekoen batura ez da 100 bi erantzun eman ahal zirelako /

Los porcentajes no suman 100 porque se podían dar dos respuestas



Taldeko emaitzak kontsultatzeko orrialdea / Página para consultar los resultados por colectivos: **147**

EUROPAN ZEREKIN USTE DUZU LOTZEN DELA EUSKADI? /
¿CON QUÉ CREE UD. QUE SE RELACIONA A EUSKADI EN EUROPA?



3.3 – Atzerriko hizkuntzen ezagutza eta erabilera / Conocimiento y uso de idiomas extranjeros

3.3.1 – Atzerriko hizkuntzen ezagutza / Conocimiento de idiomas extranjeros

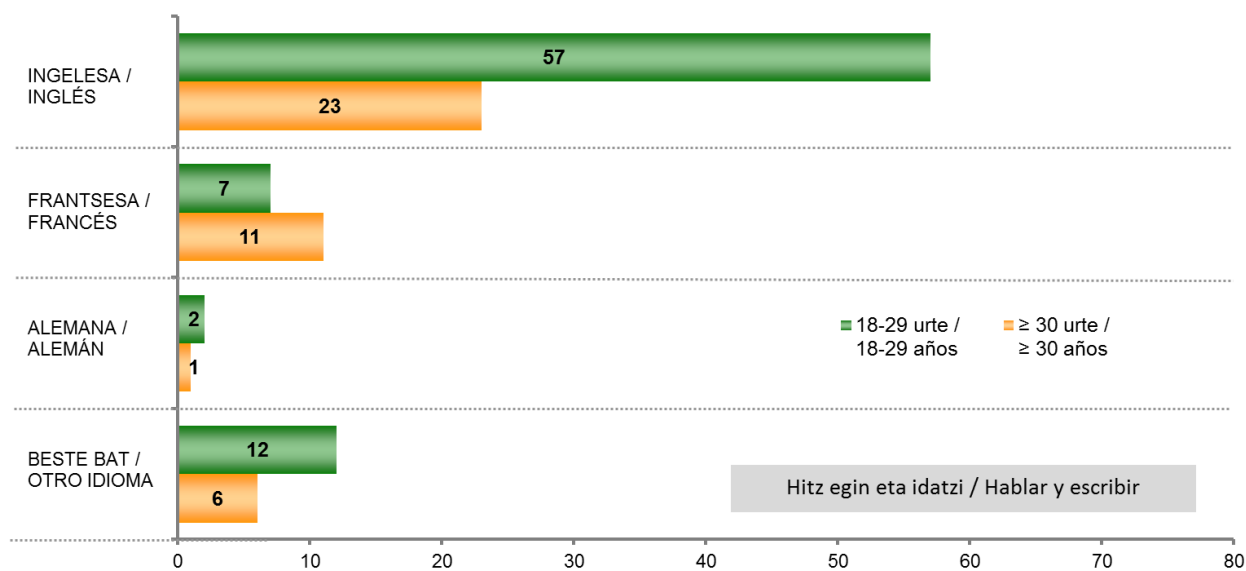
AIPATUKO DIZKIZUDAN ATZERRIKO HIZKUNTZA BAKOITZARI DAGOKIONEZ, ESADAZU, MESEDEZ BADAQUIZUN HIZKUNTZA HORRETAN HITZ EGITEN ETA IDAZTEN, HITZ EGITEN BAKARRIK, SOILIK IRAKURTZEN ALA EZ DAKIZUN EZ HITZ EGITEN, EZ IDAZTEN EZTA IRAKURTZEN ERE /
CON RESPECTO A LOS SIGUIENTES IDIOMAS EXTRANJEROS, ¿PODRÍA DECIRME SI SABE HABLARLO Y ESCRIBIRLO, SOLO HABLARLO, SÓLO LEERLO O NI HABLARLO, NI ESCRIBIRLO NI LEERLO?

ES57 (2015eko otsaila) / SV57 (febrero 2015)		GUZTIRA / TOTAL	
		18-29 urte / 18-29 años	≥ 30 urte / ≥ 30 años
INGELESA / INGLÉS	Hitz egin eta idatzi / Hablar y escribir	57	23
	Soilik hitz egin / Sólo hablar	5	5
	Soilik irakurri / Sólo leer	4	4
	Ez hitz egin, ez idatzi eta ez irakurri / Ni hablar, ni escribir, ni leer	33	67
	Ed-Ee / Ns-Nc	1	1
FRANTSESA / FRANCÉS	Hitz egin eta idatzi / Hablar y escribir	7	11
	Soilik hitz egin / Sólo hablar	3	5
	Soilik irakurri / Sólo leer	2	3
	Ez hitz egin, ez idatzi eta ez irakurri / Ni hablar, ni escribir, ni leer	82	80
	Ed-Ee / Ns-Nc	6	2
ALEMANA / ALEMÁN	Hitz egin eta idatzi / Hablar y escribir	2	1
	Soilik hitz egin / Sólo hablar	1	1
	Soilik irakurri / Sólo leer	4	1
	Ez hitz egin, ez idatzi eta ez irakurri / Ni hablar, ni escribir, ni leer	86	95
	Ed-Ee / Ns-Nc	7	2
BESTE BAT / OTRO IDIOMA	Hitz egin eta idatzi / Hablar y escribir	12	6
	Soilik hitz egin / Sólo hablar	0	1
	Soilik irakurri / Sólo leer	0	0
	Ez hitz egin, ez idatzi eta ez irakurri / Ni hablar, ni escribir, ni leer	70	79
	Ed-Ee / Ns-Nc	17	13
Ehuneko bertikalak / Porcentajes verticales		100	100



Taldekako emaitzak kontsultatzeko orrialdea / Página para consultar los resultados por colectivos: **148**

ATZERRIKO HIZKUNTZEN EZAGUTZA / CONOCIMIENTO DE IDIOMAS EXTRANJEROS



3.3.2 – Atzerriko hizkuntzen erabilera-maiztasuna / Frecuencia de uso de idiomas extranjeros

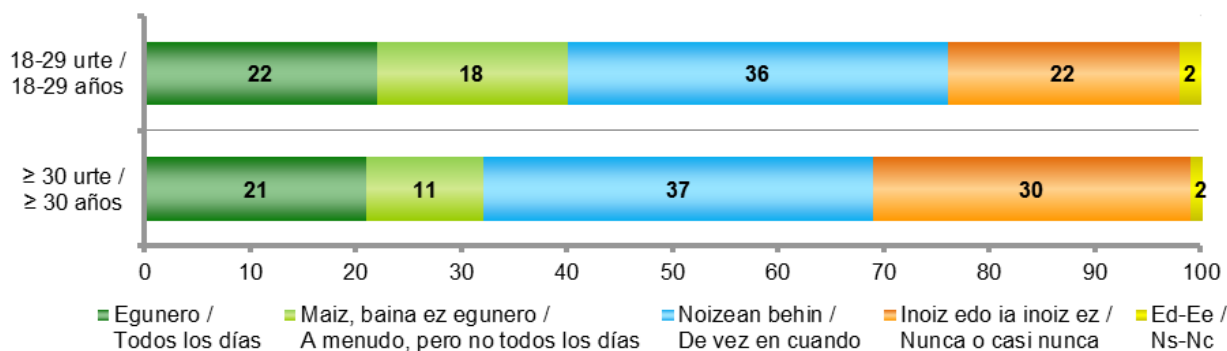
ZEIN MAIZTASUNEKIN ERABILTZEN DITUZU EZAGUTZEN DITUZUN EDO DUZUN ATZERRIKO HIZKUNTZA? /
¿CON QUÉ FRECUENCIA UTILIZA USTED LA O LAS LENGUAS EXTRANJERAS QUE CONOCE?

ES57 (2015eko otsaila) / SV57 (febrero 2015)	GUZTIRA / TOTAL	
	18-29 urte / 18-29 años	≥ 30 urte / ≥ 30 años
Egunero / Todos los días	22	21
Maiz, baina ez egunero / A menudo, pero no todos los días	18	11
Noizean behin / De vez en cuando	36	37
Inoiz edo ia inoiz ez / Nunca o casi nunca	22	30
Ed-Ee / Ns-Nc	2	2
Ehuneko bertikalak / Porcentajes verticales	100	100

Galdera hau soilik egin zaie atzerriko hizkuntzaren bat dakitenei (gazteen %73 eta 30 urtetik gorakoen %41) /
Pregunta realizada sólo a quienes saben algún idioma extranjero (73% de las y los jóvenes y 41% de las y los mayores de 30 años)



Taldekako emaitzak kontsultatzeko orrialdea / Página para consultar los resultados por colectivos: 149



3.3.3 – Atzerriko hizkuntzen erabilera-eremuak / Ámbito de uso de idiomas extranjeros

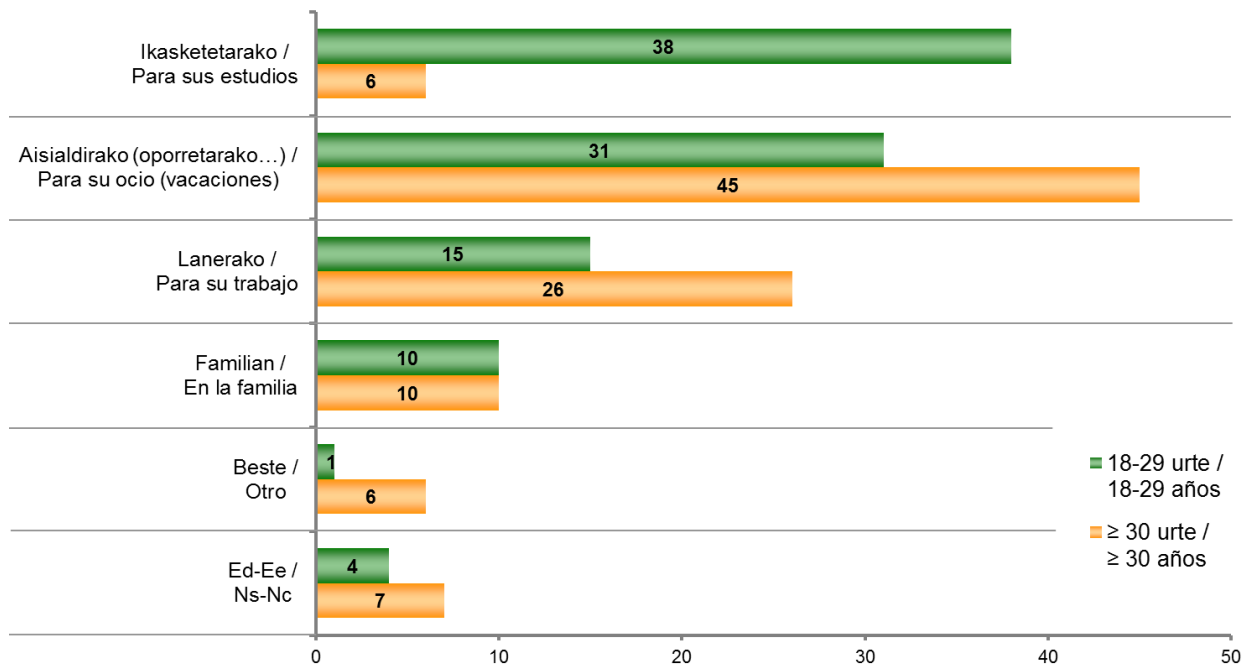
ETA NAGUSIKI ZEIN ESPARRUTAN ERABILTZEN DITUZU EDO DUZU? /
¿PRINCIPALMENTE EN QUÉ ÁMBITO O PARA QUÉ LAS UTILIZA?

ES57 (2015eko otsaila) / SV57 (febrero 2015)	GUZTIRA / TOTAL	
	18-29 urte / 18-29 años	≥ 30 urte / ≥ 30 años
Ikasketetarako / Para sus estudios	38	6
Aisialdirako (oporretarako...) / Para su ocio (vacaciones)	31	45
Lanerako / Para su trabajo	15	26
Familian / En la familia	10	10
Beste / Otro	1	6
Ed-Ee / Ns-Nc	4	7
Ehuneko bertikalak / Porcentajes verticales	100	100

Galdera hau soilik egin zaie atzerriko hizkuntzaren bat dakitenei (gazteen %73 eta 30 urteik gorakoek %41) /
Pregunta realizada sólo a quienes saben algún idioma extranjero (73% de las y los jóvenes y 41% de las y los mayores de 30 años)



Taldeko emaitzak kontsultatzeko orrialdea / Página para consultar los resultados por colectivos: 149



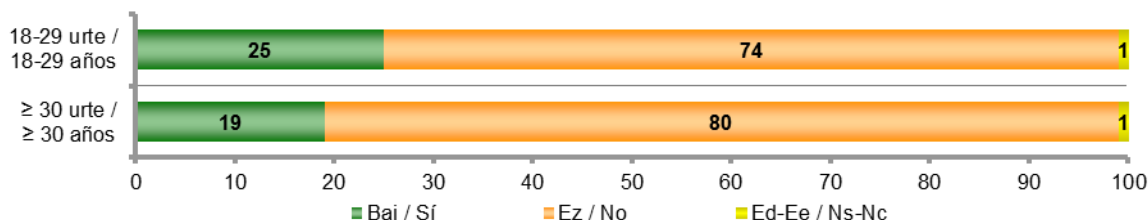
3.3.4 – Atzerriko hizkuntzak ez jakiteagatiko gutxitasun sentimendua / Sentimiento de inferioridad por desconocimiento de idiomas extranjeros

ZURE LAN-BIZITZAN EDO IKASKETETAN, INOIZ IZAN DUZU GUTXIAGO IZATEAREN EDO KALTETUA IZATEAREN SENTIMENDUA ATZERRIKO HIZKUNTZAREN BAT EZ JAKITEAGATIK? / A LO LARGO DE SU VIDA LABORAL O EN SUS ESTUDIOS, ¿EN ALGÚN MOMENTO SE HA SENTIDO PERJUDICADO/A O EN SITUACIÓN DE INFERIORIDAD POR NO HABLAR UN IDIOMA EXTRANJERO?

ES57 (2015eko otsaila) / SV57 (febrero 2015)	GUZTIRA / TOTAL	
	18-29 urte / 18-29 años	≥ 30 urte / ≥ 30 años
Bai / Sí	25	19
Ez / No	74	80
Ed-Ee / Ns-Nc	1	1
Ehuneko bertikalak / Porcentajes verticales	100	100



Taldekako emaitzak kontsultatzeko orrialdea / Página para consultar los resultados por colectivos: 150



3.4 – Nazioarteko bizipenak / Vivencias internacionales

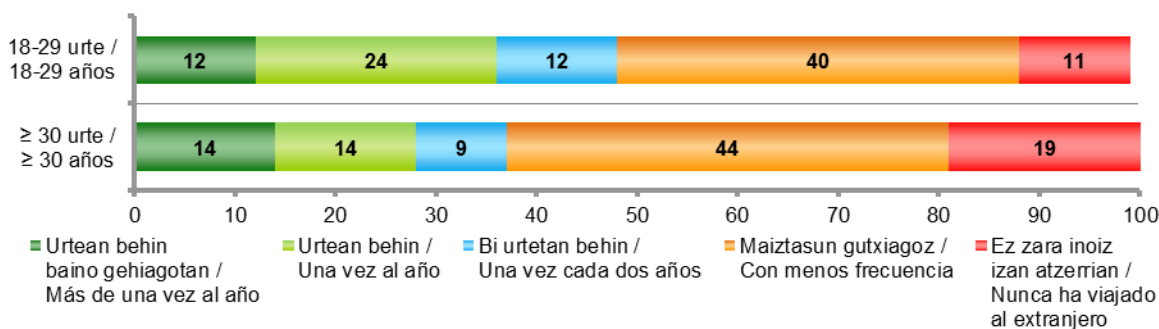
3.4.1 – Atzerrira bidaiatzeko maiztasuna / Frecuencia con que viaja al extranjero

ESANGO ZENIDAKE ZENBATERO JOATEN ZAREN ATZERRIRA? / ME PODRÍA DECIR ¿CON QUÉ FRECUENCIA SUELE VIAJAR UD. AL EXTRANJERO?

ES57 (2015eko otsaila) / SV57 (febrero 2015)	GUZTIRA / TOTAL	
	18-29 urte / 18-29 años	≥ 30 urte / ≥ 30 años
Urtean behin baino gehiagotan / Más de una vez al año	12	14
Urtean behin / Una vez al año	24	14
Bi urtetan behin / Una vez cada dos años	12	9
Maiztasun gutxiagoz / Con menos frecuencia	40	44
Ez zara inoiz izan atzerrian / Nunca ha viajado al extranjero	11	19
Ed-Ee / Ns-Nc	0	0
Ehuneko bertikalak / Porcentajes verticales	100	100



Taldekako emaitzak kontsultatzeko orrialdea / Página para consultar los resultados por colectivos: 150



3.4.2 – Atzerrira bidaiatzeko arrazoi nagusiak / Motivos principales para viajar al extranjero

ZEIN DA ZURE ARRAZOI NAGUSIA ATZERRIRA BIDAIATZEKO? /
¿CUÁL ES EL MOTIVO PRINCIPAL POR EL QUE VIAJA AL EXTRANJERO?

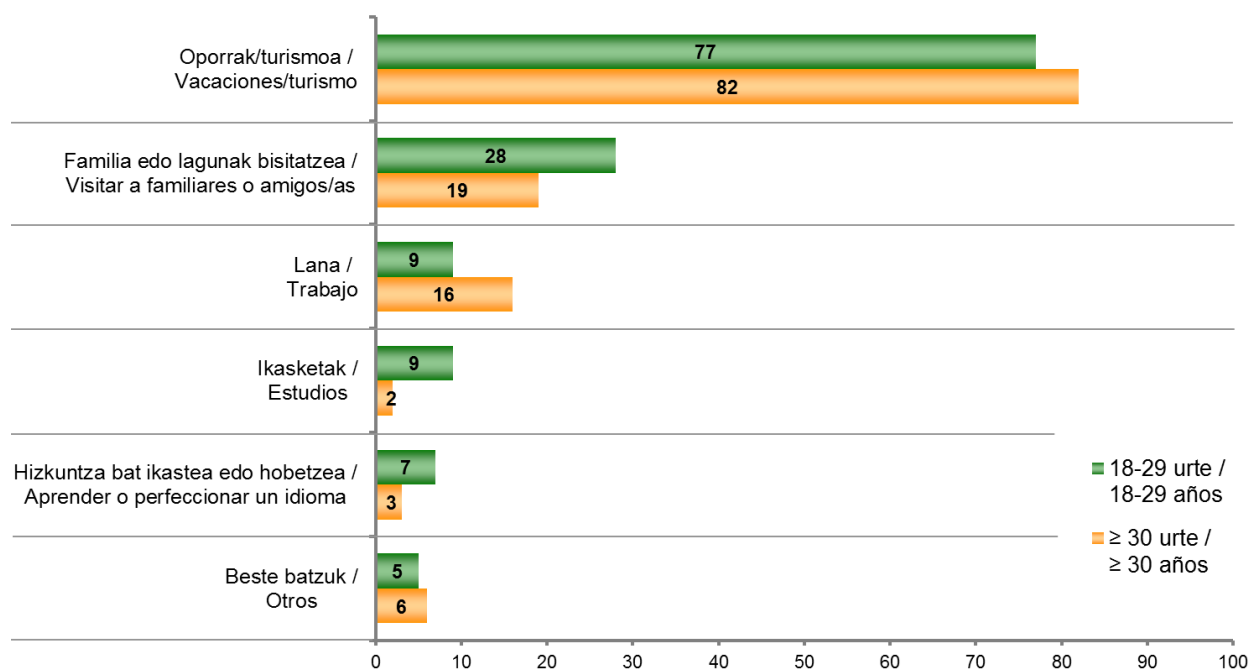
ES57 (2015eko otsaila) / SV57 (febrero 2015)	GUZTIRA / TOTAL	
	18-29 urte / 18-29 años	≥ 30 urte / ≥ 30 años
Oporrak, turismoa / Vacaciones, turismo	77	82
Familia edo lagunak bisitatzea / Visitar a familiares o amigos/as	28	19
Lana / Trabajo	9	16
Ikasketak / Estudios	9	2
Hizkuntza bat ikastea edo hobetzea / Aprender o perfeccionar un idioma	7	3
Beste batzuk / Otros	5	6
Ed-Ee / Ns-Nc	0	1

Galdera hau soilik egin zaie inoiz atzerrira joan direnei (gazteen %88 eta 30 urtetik gorakoen %81) /
Pregunta realizada sólo a quienes han viajado alguna vez al extranjero (88% de las y los jóvenes y 81% de las y los mayores de 30 años)

Ehunekoen batura ez da 100 bi erantzun eman ahal zirelako /
Los porcentajes no suman 100 porque se podían dar dos respuestas



Taldeko emaitzak kontsultatzeko orrialdea / Página para consultar los resultados por colectivos: 151



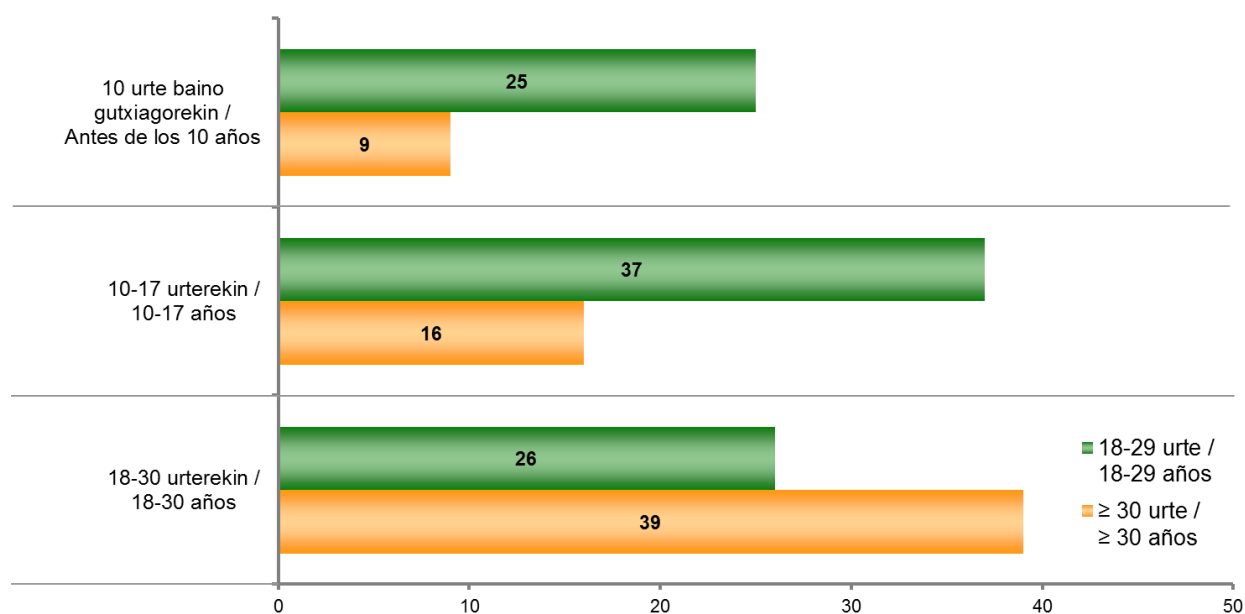
3.4.3 – Atzerrira lehenengoz bidaiatzeko adina / Edad a la que viajó al extranjero por primera vez

ZENBAT URTEREKIN JOAN ZINEN LEHENENGO ALDIZ ATZERRIRA? /
¿CON QUÉ EDAD VIAJÓ UD. POR PRIMERA VEZ AL EXTRANJERO?

ES57 (2015eko otsaila) / SV57 (febrero 2015)	GUZTIRA / TOTAL	
	18-29 urte / 18-29 años	≥ 30 urte / ≥ 30 años
10 urte baino gutxiagorekin / Antes de los 10 años	25	9
10-17 urterekin / 10-17 años	37	16
18-30 urterekin / 18-30 años	26	39
31-50 urterekin / 31-50 años	0	12
50 urte baino gehiagorekin / Con más de 50 años	0	3
Inoiz ez da izan atzerrian / Nunca ha ido al extranjero	11	19
Ed-Ee / Ns-Nc	1	1
Ehuneko bertikalak / Porcentajes verticales	100	100



Taldeko emaitzak kontsultatzeko orrialdea / Página para consultar los resultados por colectivos: **151**



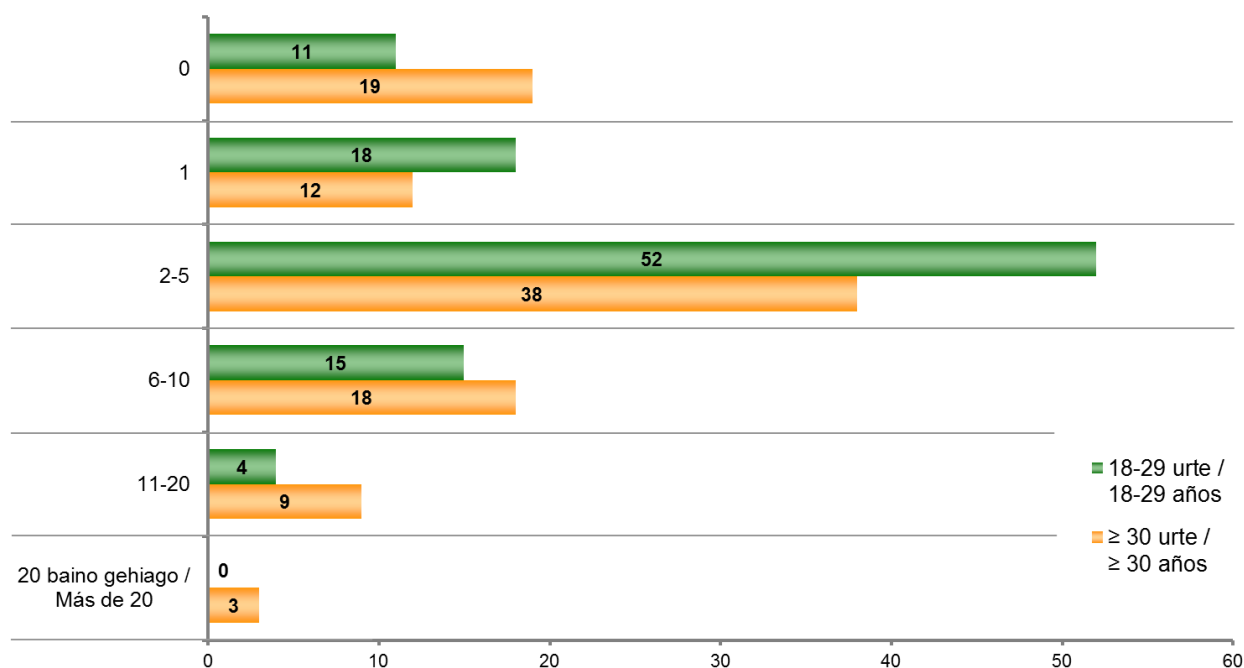
3.4.4 – Bisitatutako atzerriko herrialde kopurua / Número de países extranjeros visitados

ATZERRIKO ZENBAT HERRIALDETAN IZAN ZARA? / ¿CUÁNTOS PAÍSES EXTRANJEROS HA VISITADO?

ES57 (2015eko otsaila) / SV57 (febrero 2015)	GUZTIRA / TOTAL	
	18-29 urte / 18-29 años	≥ 30 urte / ≥ 30 años
0	11	19
1	18	12
2-5	52	38
6-10	15	18
11-20	4	9
20 baino gehiago / Más de 20	0	3
Ed-Ee / Ns-Nc	0	0
Ehuneko bertikalak / Porcentajes verticales	100	100



Taldeko emaitzak kontsultatzeko orrialdea / Página para consultar los resultados por colectivos: **152**



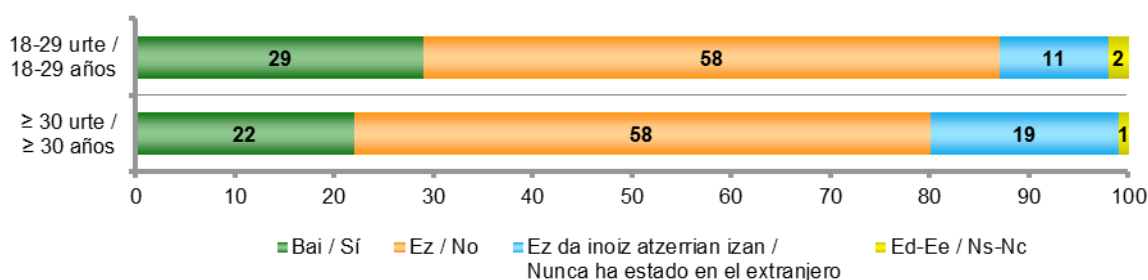
3.4.5 – 3 hilabete baino gehiagoko egonaldia atzerrian / Estancia de más de 3 meses en el extranjero

INOIZ BIZI IZAN ZARA ATZERRIAN 3 HILABETE BAINO GEHIAGO? /
¿HA VIVIDO DURANTE AL MENOS 3 MESES EN ALGÚN PAÍS EXTRANJERO?

ES57 (2015eko otsaila) / SV57 (febrero 2015)	GUZTIRA / TOTAL	
	18-29 urte / 18-29 años	≥ 30 urte / ≥ 30 años
Bai / Sí	29	22
Ez / No	58	58
Ez da inoiz atzerrian izan / Nunca ha estado en el extranjero	11	19
Ed-Ee / Ns-Nc	2	1
Ehuneko bertikalak / Porcentajes verticales	100	100



Taldekako emaitzak kontsultatzeko orrialdea / Página para consultar los resultados por colectivos: 152



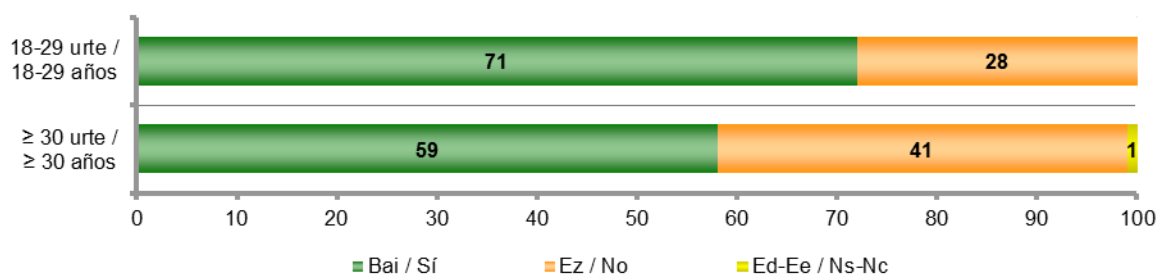
3.4.6 – Hurbileko pertsonak atzerrian / Personas cercanas en el extranjero

BADUZU HEMENGO FAMILIARTEKOREN BAT EDO HURBILEKO LAGUNEN BAT BESTE HERRIALDE BATEAN BIZI DENA EDO GUTXIENEZ 3 HILABETEZ BIZI IZAN DENA? /
¿TIENE UD. ALGÚN FAMILIAR O AMIGO/A CERCANO/A DE AQUÍ QUE VIVA O HAYA VIVIDO EN OTRO PAÍS DURANTE AL MENOS 3 MESES?

ES57 (2015eko otsaila) / SV57 (febrero 2015)	GUZTIRA / TOTAL	
	18-29 urte / 18-29 años	≥ 30 urte / ≥ 30 años
Bai / Sí	71	59
Ez / No	28	41
Ed-Ee / Ns-Nc	0	1
Ehuneko bertikalak / Porcentajes verticales	100	100



Taldekako emaitzak kontsultatzeko orrialdea / Página para consultar los resultados por colectivos: 153

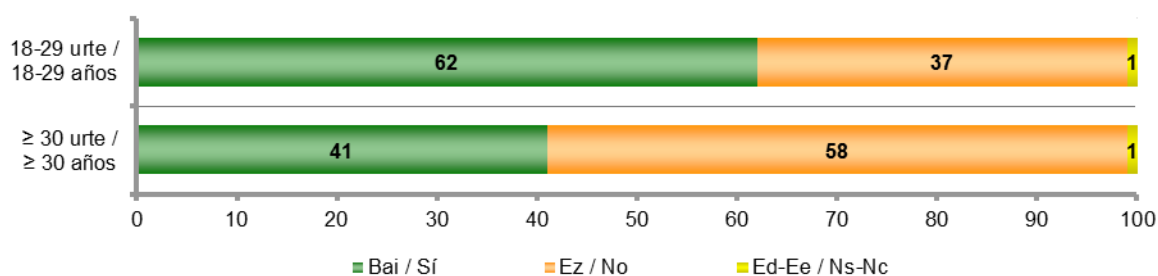


BADUZU BESTE HERRIALDE BATEKO FAMILIARTEKOREN BAT EDO HURBILEKO LAGUNEN BAT, HEMEN BIZI DENA? / ¿TIENE ALGÚN FAMILIAR O AMIGO/A CERCANO/A DE OTRO PAÍS, QUE VIVA AQUÍ?

ES57 (2015eko otsaila) / SV57 (febrero 2015)	GUZTIRA / TOTAL	
	18-29 urte / 18-29 años	≥ 30 urte / ≥ 30 años
Bai / Sí	62	41
Ez / No	37	58
Ed-Ee / Ns-Nc	1	1
Ehuneko bertikalak / Porcentajes verticales	100	100



Taldeko emaitzak kontsultatzeko orrialdea / Página para consultar los resultados por colectivos: 153

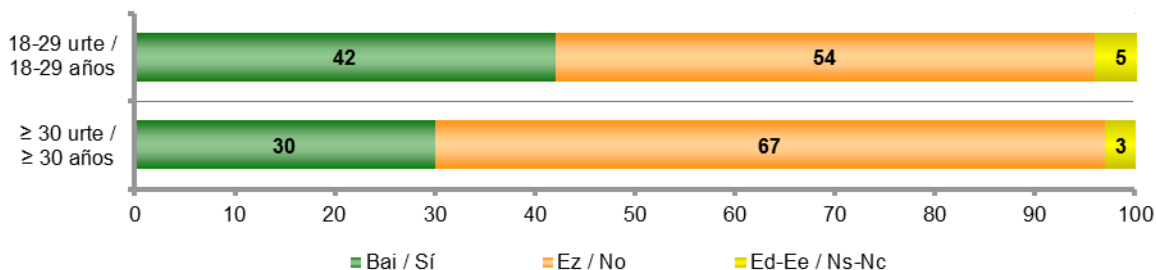


ETA BADUZU BESTE HERRIALDE BATEKOA DEN FAMILIARTEKO EDO HURBILEKO LAGUNEN BAT, ATZERRIAN BIZI DENA? / ¿Y TIENE ALGÚN FAMILIAR O AMIGO/A CERCANO/A DE OTRO PAÍS, QUE VIVA EN EL EXTRANJERO?

ES57 (2015eko otsaila) / SV57 (febrero 2015)	GUZTIRA / TOTAL	
	18-29 urte / 18-29 años	≥ 30 urte / ≥ 30 años
Bai / Sí	42	30
Ez / No	54	67
Ed-Ee / Ns-Nc	5	3
Ehuneko bertikalak / Porcentajes verticales	100	100



Taldeko emaitzak kontsultatzeko orrialdea / Página para consultar los resultados por colectivos: 153



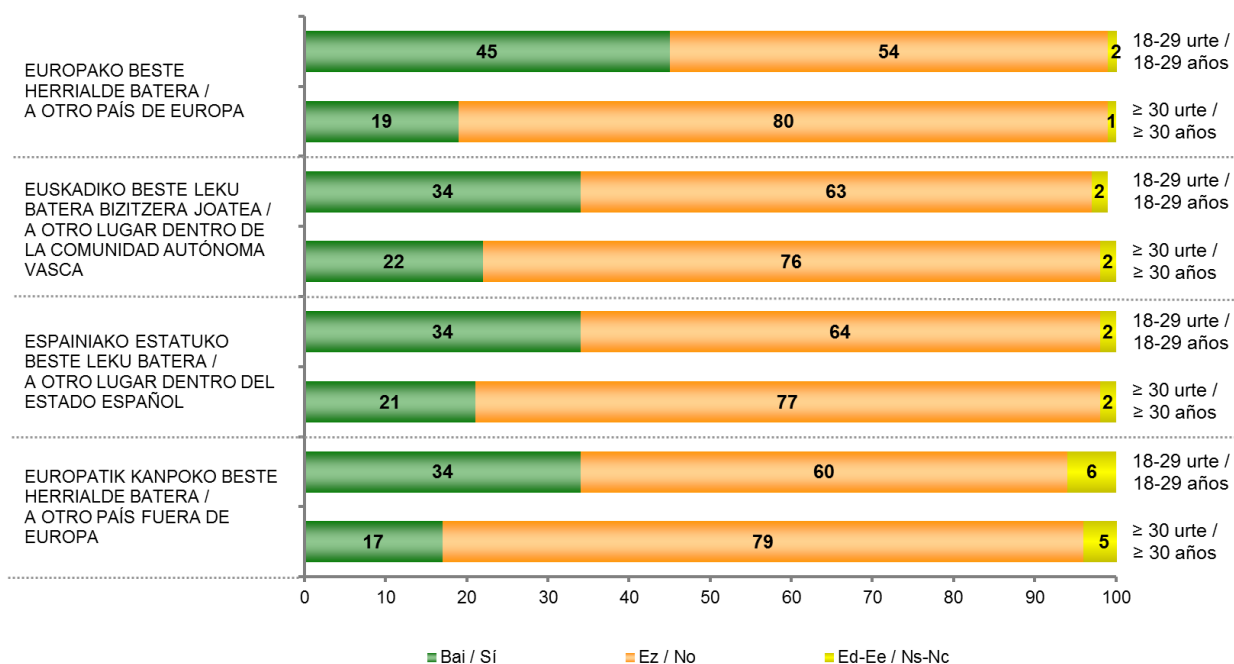
3.4.7 – Beste leku batzuetan bizitzeko nahia / Deseo de vivir en otros lugares

ZURI GUSTATUKO LITZAIZUKE EUSKADIKO BESTE LEKU BATERA BIZITZERA JOATEA? ETA ESPAINIAKO ESTATUKO BESTE LEKU BATERA? ETA EUROPAKO BESTE HERRIALDE BATERA? ETA EUROPATIK KANPOKO BESTE HERRIALDE BATERA? / A UD. ¿LE GUSTARÍA IR A VIVIR A OTRO LUGAR DENTRO DE LA COMUNIDAD AUTÓNOMA VASCA? ¿Y A OTRO LUGAR DENTRO DEL ESTADO ESPAÑOL? ¿Y A OTRO PAÍS DE EUROPA? ¿Y A OTRO PAÍS FUERA DE EUROPA?

ES57 (2015eko otsaila) / SV57 (febrero 2015)		GUZTIRA / TOTAL	
		18-29 urte / 18-29 años	≥ 30 urte / ≥ 30 años
EUSKADIKO BESTE LEKU BATERA BIZITZERA JOATEA? / A OTRO LUGAR DENTRO DE LA COMUNIDAD AUTÓNOMA VASCA	Bai / Sí	34	22
	Ez / No	63	76
	Ed-Ee / Ns-Nc	2	2
ETA ESPAINIAKO ESTATUKO BESTE LEKU BATERA? / A OTRO LUGAR DENTRO DEL ESTADO ESPAÑOL	Bai / Sí	34	21
	Ez / No	64	77
	Ed-Ee / Ns-Nc	2	2
ETA EUROPAKO BESTE HERRIALDE BATERA? / A OTRO PAÍS DE EUROPA	Bai / Sí	45	19
	Ez / No	54	80
	Ed-Ee / Ns-Nc	2	1
ETA EUROPATIK KANPOKO BESTE HERRIALDE BATERA? / A OTRO PAÍS FUERA DE EUROPA	Bai / Sí	34	17
	Ez / No	60	79
	Ed-Ee / Ns-Nc	6	5
Ehuneko bertikalak / Porcentajes verticales		100	100



Taldeko emaitzak kontsultatzeko orrialdea / Página para consultar los resultados por colectivos: 154



3.4.8 – Europako beste herrialde batera bizitzera joan nahi izateko arrazoiak / Motivos por los que desearía irse a vivir a otro país de Europa

ZERGATIK GUSTATUKO LITZAIZUKE EUROPAKO BESTE HERRIALDE BATERA BIZITZERA JOATEA? /
¿POR QUÉ LE GUSTARÍA IRSE A VIVIR A OTRO PAÍS DE EUROPA?

ES57 (2015eko otsaila) / SV57 (febrero 2015)	GUZTIRA / TOTAL	
	18-29 urte / 18-29 años	≥ 30 urte / ≥ 30 años
Lana aurkitzeko, zure lan-egoera hobetzeko / Por encontrar trabajo, mejorar su situación laboral	58	50
Kultura berriak, esperientzia berriak ezagutzeko / Por conocer nuevas culturas, nuevas experiencias	47	43
Hizkuntzak ikasteko / Por aprender idiomas	28	14
Zure karrera profesionala garatzeko / Por desarrollar su carrera profesional	23	25
Ikasketengatik / Por estudios	7	1
Zure familiarekin egoteko / Por estar con su familia	4	9
Prestazio sozial eta laguntza gehiago daudelako / Porque hay más prestaciones sociales, ayudas	3	4
Zure bikotekidearekin egoteko / Por estar con su pareja	2	3
Beste arrazoi batzuegatik / Por otras razones	2	2
Ed-Ee / Ns-Nc	0	0

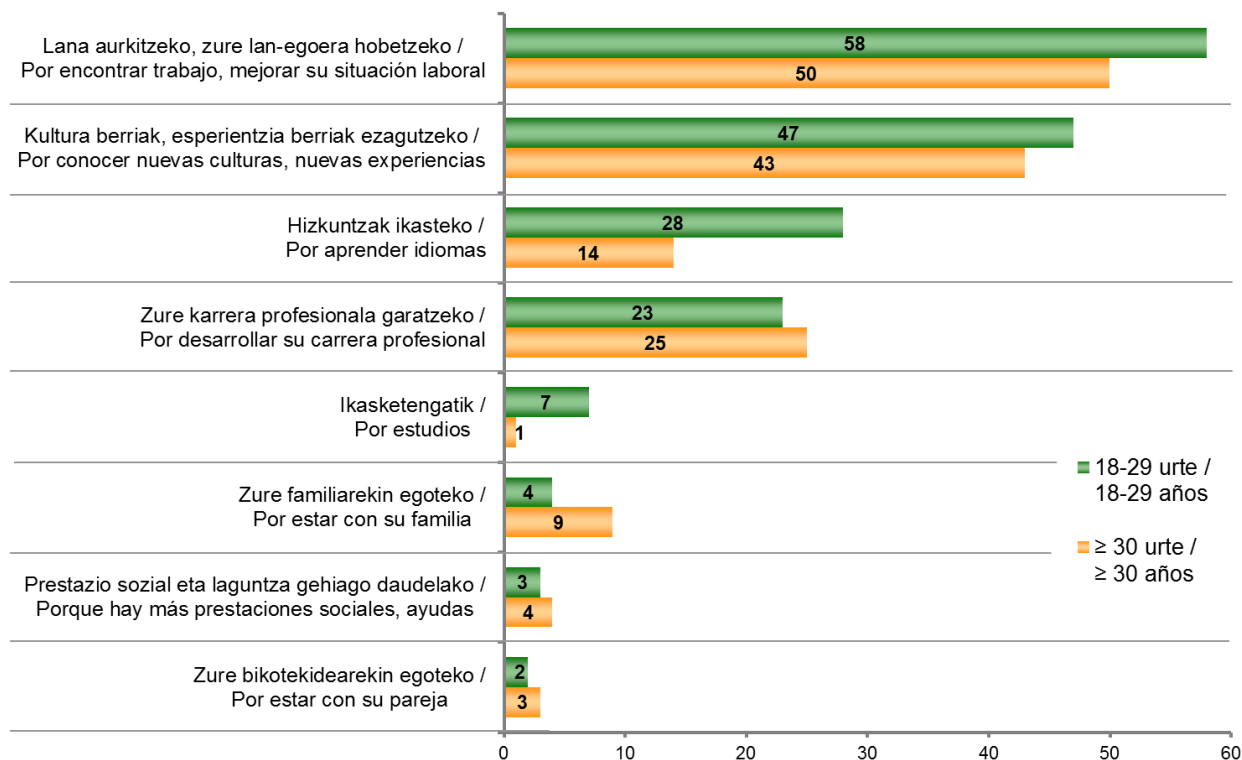
Galdera hau soilik egin zaie Europako beste herrialde batera bizitzera joatea gustatuko litzaiekeen (gazteen %45 eta 30 urtetik gorakoek %19) /

Pregunta realizada sólo a quienes les gustaría ir a vivir a otro lugar de Europa (45% de las y los jóvenes y 19% de las y los mayores de 29 años)

Ehunekoen batura ez da 100 bi erantzun eman ahal zirelako / Los porcentajes no suman 100 porque se podían dar dos respuestas



Taldekako emaitzak kontsultatzeko orrialdea / Página para consultar los resultados por colectivos: 155



3.4.9 – Europako beste herrialde batera bizitzera joateko nahirik ez izateko arrazoiak / Motivos por los que no desearía irse a vivir a otro país de Europa

ZERGATIK EZ LITZAIZUKE GUSTATUKO EUROPAKO BESTE HERRIALDE BATERA BIZITZERA JOATEA? /

¿POR QUÉ NO LE GUSTARÍA IRSE A VIVIR A OTRO PAÍS DE EUROPA?

ES57 (2015eko otsaila) / SV57 (febrero 2015)	GUZTIRA / TOTAL	
	18-29 urte / 18-29 años	≥ 30 urte / ≥ 30 años
Zure bizitza, lagunak eta abar hemen dituzulako / Porque tiene su vida, amigos/as etc. aquí	61	59
Hemen bizitzea gustatzen zaizulako / Porque le gusta vivir aquí	53	50
Zure familiak ez lukeelako joan nahiko eta ez duzu haiengandik banatu nahi / Porque su familia no querría irse y no quiere separarse de ella	21	18
Zure lana hemen daukazulako / Porque tiene aquí su trabajo	20	17
Ez duzu inoiz pentsatu kanpora joateko aukeran / No se ha planteado irse	10	10
Ez dakizulako hizkuntzarik / Porque no sabe idiomas	5	5
Ez duzulako adinik kanpora joateko / Porque no tiene edad para irse fuera	1	12
Osasun arrazoiengatik / Por motivos de salud	1	2
Beste arrazoi batzuegatik / Por otras razones	2	1
Ed-Ee / Ns-Nc	0	1

Galdera hau soilik egin zaie Europako beste herrialde batera bizitzera joatea gustatuko ez litzaiekeenei (gazteen %54 eta 30 urtetik gorakoen %80) /

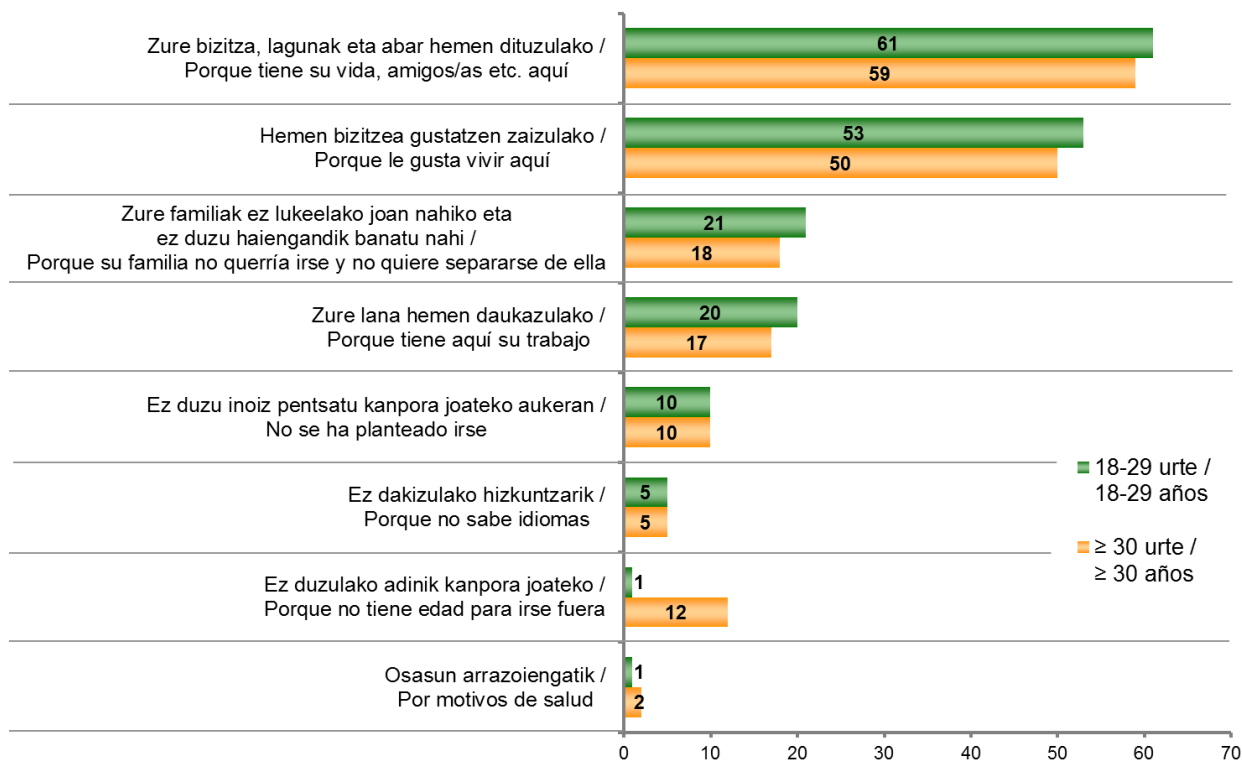
Pregunta realizada sólo a quienes no les gustaría ir a vivir a otro lugar de Europa (54% de las y los jóvenes y 80% de las y los mayores de 30 años)

Ehunekoen batura ez da 100 bi erantzun eman ahal zirelako /

Los porcentajes no suman 100 porque se podían dar dos respuestas



Taldekako emaitzak kontsultatzeko orrialdea / Página para consultar los resultados por colectivos: 156



3.4.10 – Etorkizunean atzerrira bizitzera joateko aukerak / Probabilidad de irse a vivir al extranjero en el futuro

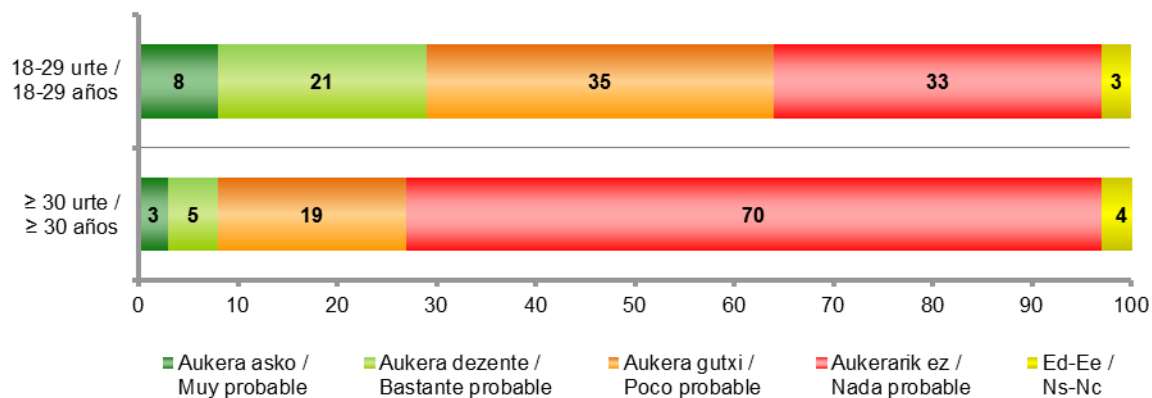
ZURE USTEZ ZU ETORKIZUNEAN ATZERRIRA BIZITZERA JOATEKO AUKERA ASKO DAUDE, DEZENTE, GUTXI, EDO EZ DAGO BATERE AUKERARIK? /

¿CREE UD. QUE ES MUY PROBABLE, BASTANTE PROBABLE, POCO PROBABLE O NADA PROBABLE QUE EN UN FUTURO SE VAYA UD. A VIVIR AL EXTRANJERO?

ES57 (2015eko otsaila) / SV57 (febrero 2015)	GUZTIRA / TOTAL	
	18-29 urte / 18-29 años	≥ 30 urte / ≥ 30 años
Aukera asko / Muy probable	8	3
Aukera dezente / Bastante probable	21	5
Aukera gutxi / Poco probable	35	19
Aukerarik ez / Nada probable	33	70
Ed-Ee / Ns-Nc	3	4
Ehuneko bertikalak / Porcentajes verticales	100	100



Taldeko emaitzak kontsultatzeko orrialdea / Página para consultar los resultados por colectivos: **157**



3.4.11 – Etorkizunean atzerrira bizitzera joateko aukerak izateko arrazoiak / Motivos por los que es probable que se vaya a vivir al extranjero en el futuro

NAGUSIKI ZEIN ARRAZOIGATIK JOANGO ZARA SEGUR ASKI ETORKIZUNEAN ATZERRIRA? /

¿CUÁL ES EL MOTIVO PRINCIPAL POR EL QUE PROBABLEMENTE SE MARCHARÁ EN UN FUTURO AL EXTRANJERO?

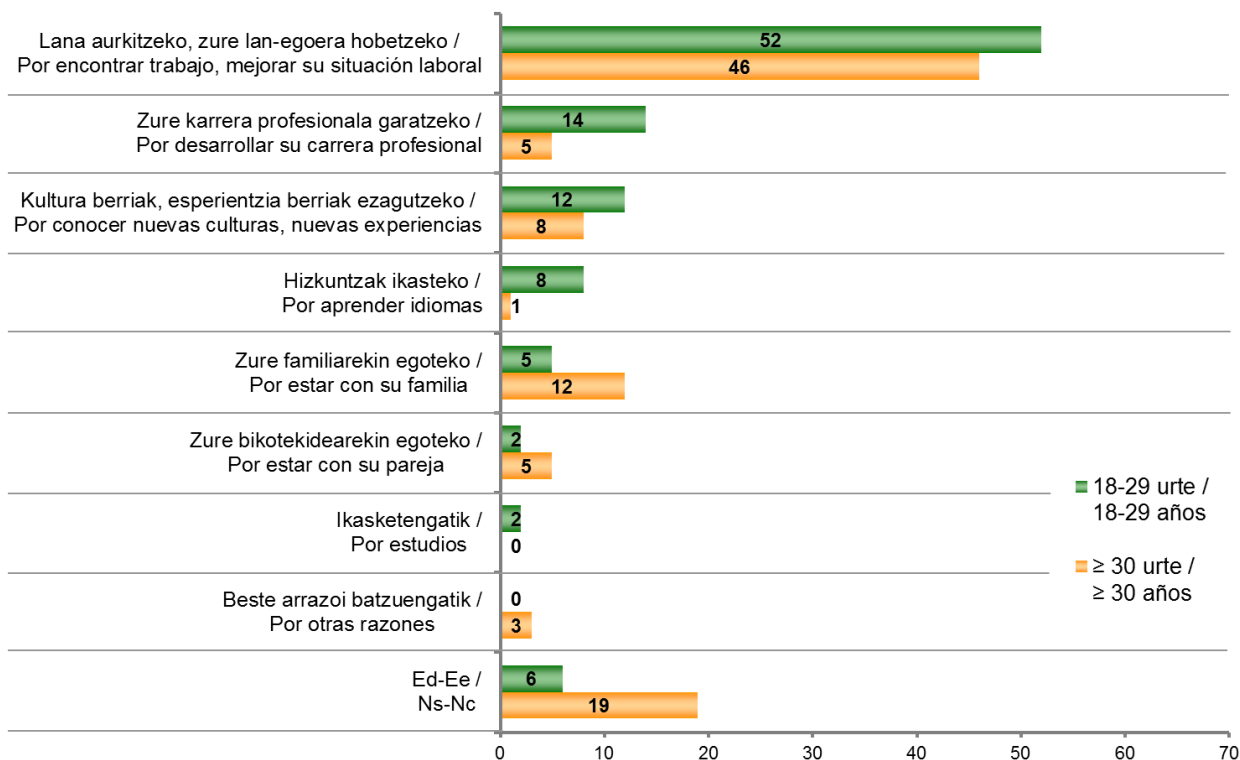
ES57 (2015eko otsaila) / SV57 (febrero 2015)	GUZTIRA / TOTAL	
	18-29 urte / 18-29 años	≥ 30 urte / ≥ 30 años
Lana aurkitzeko, zure lan-egoera hobetzeko / Por encontrar trabajo, mejorar su situación laboral	52	46
Zure karrera profesionala garatzeko / Por desarrollar su carrera profesional	14	5
Kultura berriak, esperientzia berriak ezagutzeko / Por conocer nuevas culturas, nuevas experiencias	12	8
Hizkuntzak ikasteko / Por aprender idiomas	8	1
Zure familiarekin egoteko / Por estar con su familia	5	12
Zure bikotekidearekin egoteko / Por estar con su pareja	2	5
Ikasketengatik / Por estudios	2	0
Beste arrazoi batzuegatik / Por otras razones	0	3
Ed-Ee / Ns-Nc	6	19
Ehuneko bertikalak / Porcentajes verticales	100	100

Galdera hau soilik egin zaie etorkizunean atzerrira bizitzera joateko aukera asko edo dezente daudela uste dutenei (gazteen %29 eta 30 urtetik gorakoek %8) /

Pregunta realizada sólo a quienes creen muy o bastante probable irse a vivir al extranjero en un futuro (29% de las y los jóvenes y 8% de las y los mayores de 30 años)



Taldekako emaitzak kontsultatzeko orrialdea / Página para consultar los resultados por colectivos: **158**



3.5 – Formazioa eta lana atzerrian / Formación y trabajo en el extranjero

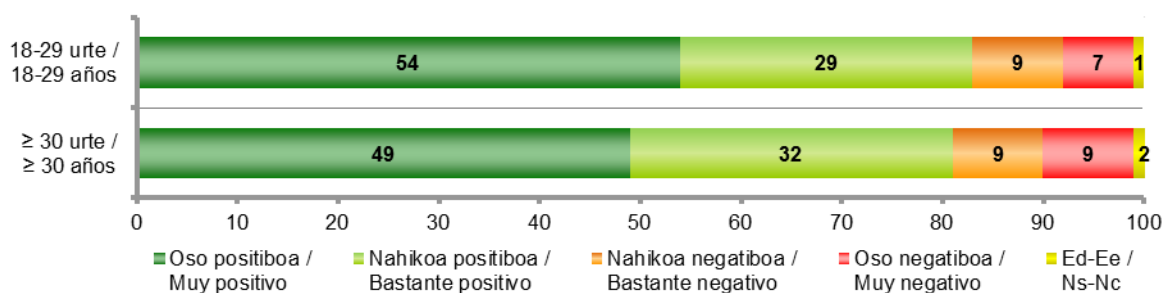
3.5.1 – Gazteak formatzera eta lanera atzerrira joatearen balorazioa / Valoración de que las personas jóvenes vayan al extranjero a formarse y a trabajar

NOLA BALORATZEN DUZU GAZTEAK GERO ETA GEHIAGO JOATEA ATZERRIRA IKASTERA ETA FORMATZERA? / ¿CÓMO VALORA QUE LAS PERSONAS JÓVENES VAYAN CADA VEZ MÁS AL EXTRANJERO A ESTUDIAR Y FORMARSE?

ES57 (2015eko otsaila) / SV57 (febrero 2015)	GUZTIRA / TOTAL	
	18-29 urte / 18-29 años	≥ 30 urte / ≥ 30 años
Oso positiboa / Muy positivo	54	49
Nahikoa positiboa / Bastante positivo	29	32
Nahikoa negatiboa / Bastante negativo	9	9
Oso negatiboa / Muy negativo	7	9
Ed-Ee / Ns-Nc	1	2
Ehuneko bertikalak / Porcentajes verticales	100	100



Taldekako emaitzak kontsultatzeko orrialdea / Página para consultar los resultados por colectivos: 159

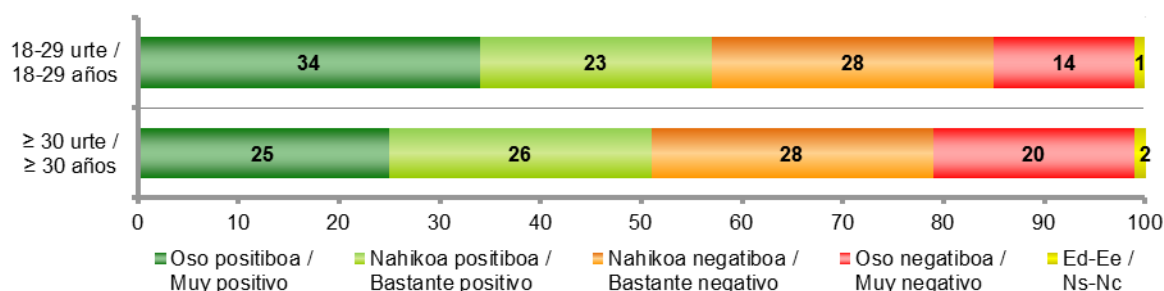


ETA GAZTEAK ATZERRIRA JOATEA LANERA? / ¿Y QUE VAYAN AL EXTRANJERO A TRABAJAR?

ES57 (2015eko otsaila) / SV57 (febrero 2015)	GUZTIRA / TOTAL	
	18-29 urte / 18-29 años	≥ 30 urte / ≥ 30 años
Oso positiboa / Muy positivo	34	25
Nahikoa positiboa / Bastante positivo	23	26
Nahikoa negatiboa / Bastante negativo	28	28
Oso negatiboa / Muy negativo	14	20
Ed-Ee / Ns-Nc	1	2
Ehuneko bertikalak / Porcentajes verticales	100	100



Taldekako emaitzak kontsultatzeko orrialdea / Página para consultar los resultados por colectivos: 159



3.5.2 – Gazteak atzerrira joateak Euskadirentzat dituen ondorioak / Consecuencias para Euskadi de la marcha al extranjero de las y los jóvenes

ZURE IRITZIZ, GAZTE BATZUK LANERA ATZERRIRA JOATEAK GEHIENBAT ONDORIO ONAK DITU EUSKADIRENTZAT ALA GEHIENBAT ONDORIO TXARRAK? /

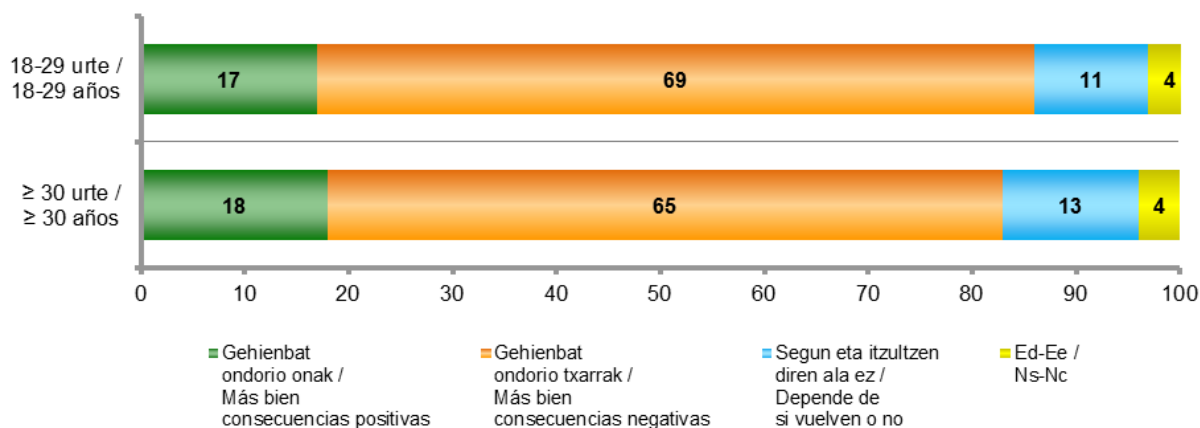
EN SU OPINIÓN, EL HECHO DE QUE ALGUNAS PERSONAS JÓVENES SE MARCHEN A TRABAJAR AL EXTRANJERO, ¿TIENE MÁS BIEN CONSECUENCIAS POSITIVAS PARA EUSKADI, O MÁS BIEN CONSECUENCIAS NEGATIVAS?

ES57 (2015eko otsaila) / SV57 (febrero 2015)	GUZTIRA / TOTAL	
	18-29 urte / 18-29 años	≥ 30 urte / ≥ 30 años
Gehienbat ondorio onak / Más bien consecuencias positivas	17	18
Gehienbat ondorio txarrak / Más bien consecuencias negativas	69	65
Segun eta itzultzen diren ala ez / Depende de si vuelven o no *	11	13
Ed-Ee / Ns-Nc	4	4
Ehuneko bertikalak / Porcentajes verticales	100	100

* Erantzun aukera hau ez zitzairen irakurri inkestatuei /
Esta opción de respuesta no se ha leído a las y los encuestados



Taldekako emaitzak kontsultatzeko orrialdea / Página para consultar los resultados por colectivos: **160**



3.5.3 – Gazteak atzerrira joateko arrazoiak / Motivos por los que las personas jóvenes se marchan a trabajar al extranjero

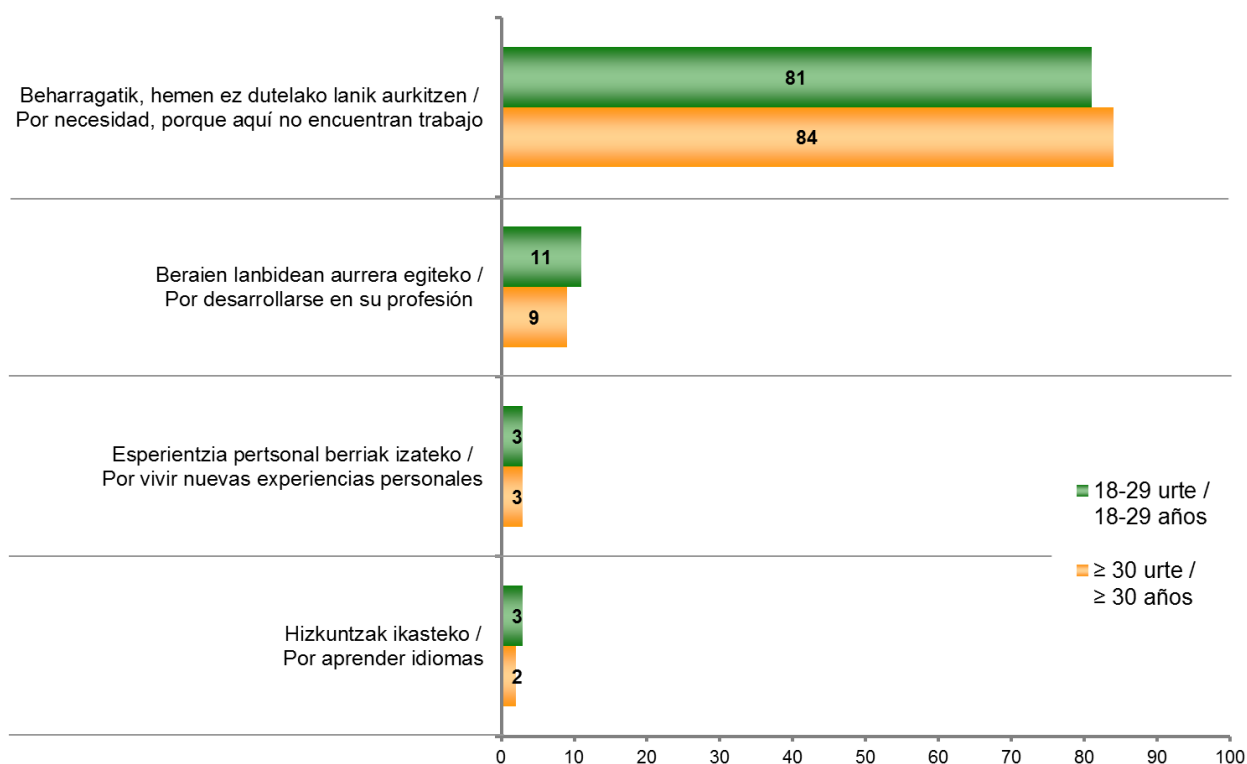
ZURE USTEZ NAGUSIKI ZERGATIK JOATEN DIRA GAZTE BATZUK ATZERRIRA LANERA? /

¿CUÁL CREE UD. QUE ES EL PRINCIPAL MOTIVO POR EL QUE ALGUNAS PERSONAS JÓVENES SE MARCHAN A TRABAJAR AL EXTRANJERO?

ES57 (2015eko otsaila) / SV57 (febrero 2015)	GUZTIRA / TOTAL	
	18-29 urte / 18-29 años	≥ 30 urte / ≥ 30 años
Beharragatik, hemen ez dutelako lanik aurkitzen / Por necesidad, porque aquí no encuentran trabajo	81	84
Beraien lanbidean aurrera egiteko / Por desarrollarse en su profesión	11	9
Esperientzia pertsonal berriak izateko / Por vivir nuevas experiencias personales	3	3
Hizkuntzak ikasteko / Por aprender idiomas	3	2
Beste arrazoi batzuk / Por otras razones	0	1
Ed-Ee / Ns-Nc	1	1
Ehuneko bertikalak / Porcentajes verticales	100	100



Taldekako emaitzak kontsultatzeko orrialdea / Página para consultar los resultados por colectivos: **160**



3.5.4 – 30 urtetik beherako seme-alabak: atzerrian lan egiteko nahia eta arrazoiak / Hijos/as menores de 30 años: deseo de que trabajen en el extranjero y motivos

GUSTATUKO LITZAIZUKE ZURE SEME EDO ALABA BAT ATZERRIRA JOATEA LANERA? /

¿LE GUSTARÍA QUE UNA HIJA O HIJO SUYO FUERA A TRABAJAR AL EXTRANJERO?

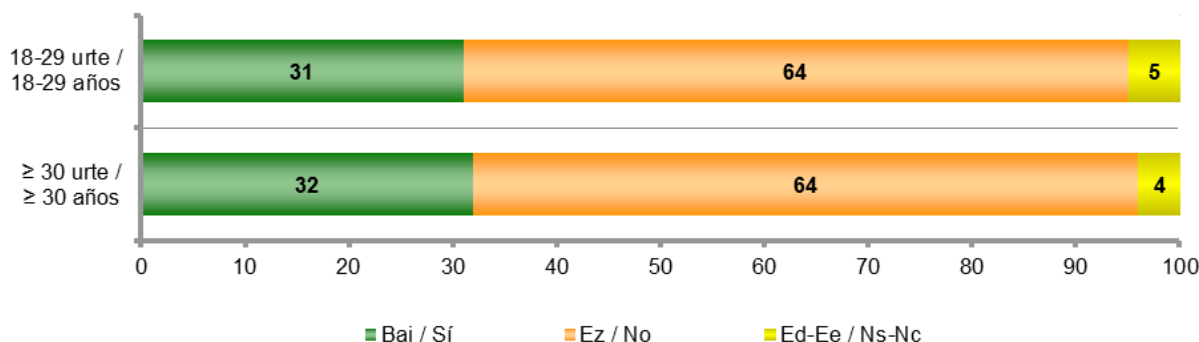
ES57 (2015eko otsaila) / SV57 (febrero 2015)	GUZTIRA / TOTAL	
	18-29 urte / 18-29 años	≥ 30 urte / ≥ 30 años
Bai / Sí	31	32
Ez / No	64	64
Ed-Ee / Ns-Nc	5	4
Ehuneko bertikalak / Porcentajes verticales	100	100

Galdera hau soilik egin zaie 30 urte baino gutxiagoko seme edo alabaren bat dutenei (gazteen %10 eta 30 urtetik gorako %45) /

Pregunta realizada sólo a quienes tienen hijos/as menores de 30 años (10% de las y los jóvenes y 45% de las y los mayores de 30 años)



Taldekako emaitzak kontsultatzeko orrialdea / Página para consultar los resultados por colectivos: 161



ZERGATIK GUSTATUKO LITZAIZUKE? / ¿POR QUÉ LE GUSTARÍA?

ES57 (2015eko otsaila) / SV57 (febrero 2015)	GUZTIRA / TOTAL	
	18-29 urte / 18-29 años	≥ 30 urte / ≥ 30 años
Hemen baino aukera gehiago izango lituzkeelako / Porque tendría más oportunidades que aquí	66	36
Bizi-esperientzia aberasgarria litzatekeelako / Porque sería una experiencia vital enriquecedora	9	54
Hizkuntzak ikasteko / Para que aprendiera idiomas	25	4
Beste arrazoi batzuegatik / Por otras razones	0	3
Ed-Ee / Ns-Nc	0	3
Ehuneko bertikalak / Porcentajes verticales	100	100

Galdera hau soilik egin zaie 30 urte baino gutxiagoko seme edo alabaren bat dutenei eta atzerria lanera joatea gustatuko litzaikeenei (gazteen %3 eta 30 urtetik gorako %14) /

Pregunta realizada sólo a quienes tienen hijos/as menores de 30 años y les gustaría que fueran a trabajar al extranjero (3% de las y los jóvenes y 14% de las y los mayores de 30 años)



Taldekako emaitzak kontsultatzeko orrialdea / Página para consultar los resultados por colectivos: 161

3.6 – Ekonomia nazioartekotzea / Internacionalización de la economía

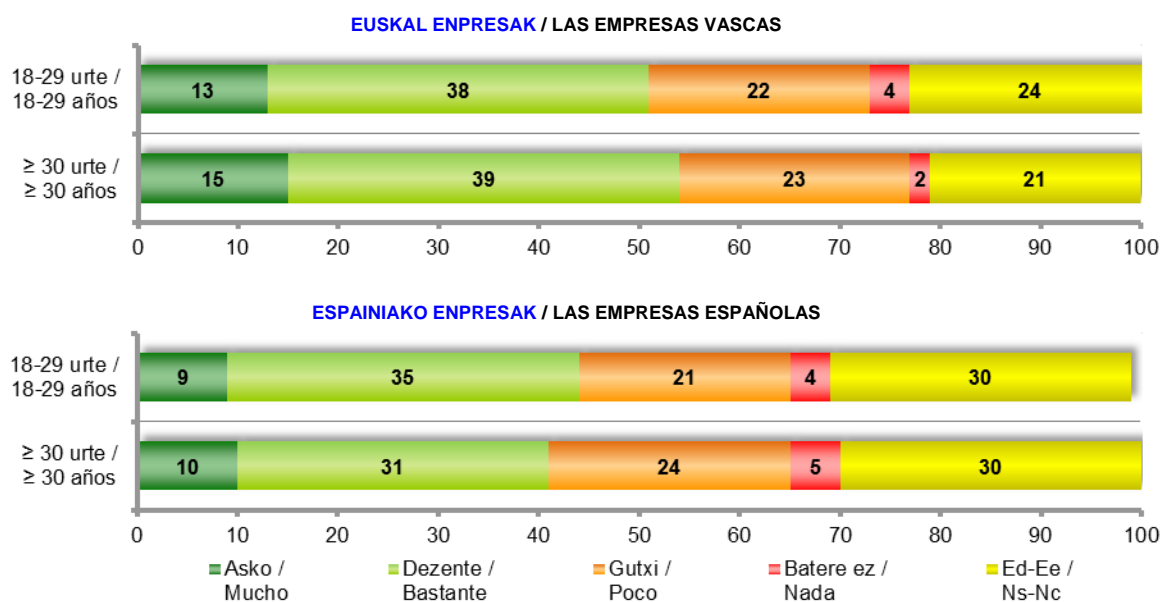
3.6.1 – Euskadiko eta Espainiako enpresen nazioartekotze-maila / Nivel de internacionalización de empresas vascas y españolas

BATZUEN USTEZ KRISI EKONOMIKOTIK ATERATZEKO, ENPRESEK INTERNAZIONALIZAZIOAREN ALDEKO APUSTUA EGIN BEHAR DUTE, HAU DA, ATZERRIAN GEHIAGO ARITU BEHAR DUTE. ZURE IRITZIZ, ZENBATERAINO ARI DIRA INTERNAZIONALIZATZEN EUSKAL ENPRESAK? ETA ESPAINIAKO ENPRESAK? / ALGUNAS PERSONAS OPINAN QUE PARA SALIR DE LA CRISIS ECONÓMICA, LAS EMPRESAS TIENEN QUE APOSTAR POR LA INTERNACIONALIZACIÓN, ES DECIR POR TENER MÁS ACTIVIDAD EN EL EXTRANJERO. EN SU OPINIÓN, ¿HASTA QUÉ PUNTO SE ESTÁN INTERNACIONALIZANDO LAS EMPRESAS VASCAS? ¿Y LAS EMPRESAS ESPAÑOLAS?

ES57 (2015eko otsaila) / SV57 (febrero 2015)		GUZTIRA / TOTAL	
		18-29 urte / 18-29 años	≥ 30 urte / ≥ 30 años
EUSKAL ENPRESAK / LAS EMPRESAS VASCAS	Asko / Mucho	13	15
	Dezente / Bastante	38	39
	Gutxi / Poco	22	23
	Batere ez / Nada	4	2
	Ed-Ee / Ns-Nc	24	21
ESPAINIAKO ENPRESAK / LAS EMPRESAS ESPAÑOLAS	Asko / Mucho	9	10
	Dezente / Bastante	35	31
	Gutxi / Poco	21	24
	Batere ez / Nada	4	5
	Ed-Ee / Ns-Nc	30	30
Ehuneko bertikalak / Porcentajes verticales		100	100



Taldeko emaitzak kontsultatzeko orrialdea / Página para consultar los resultados por colectivos: 163



3.6.2 – Enpresak nazioartekotzea eta Euskadirentzako ondorioak / Internacionalización de las empresas y consecuencias para Euskadi

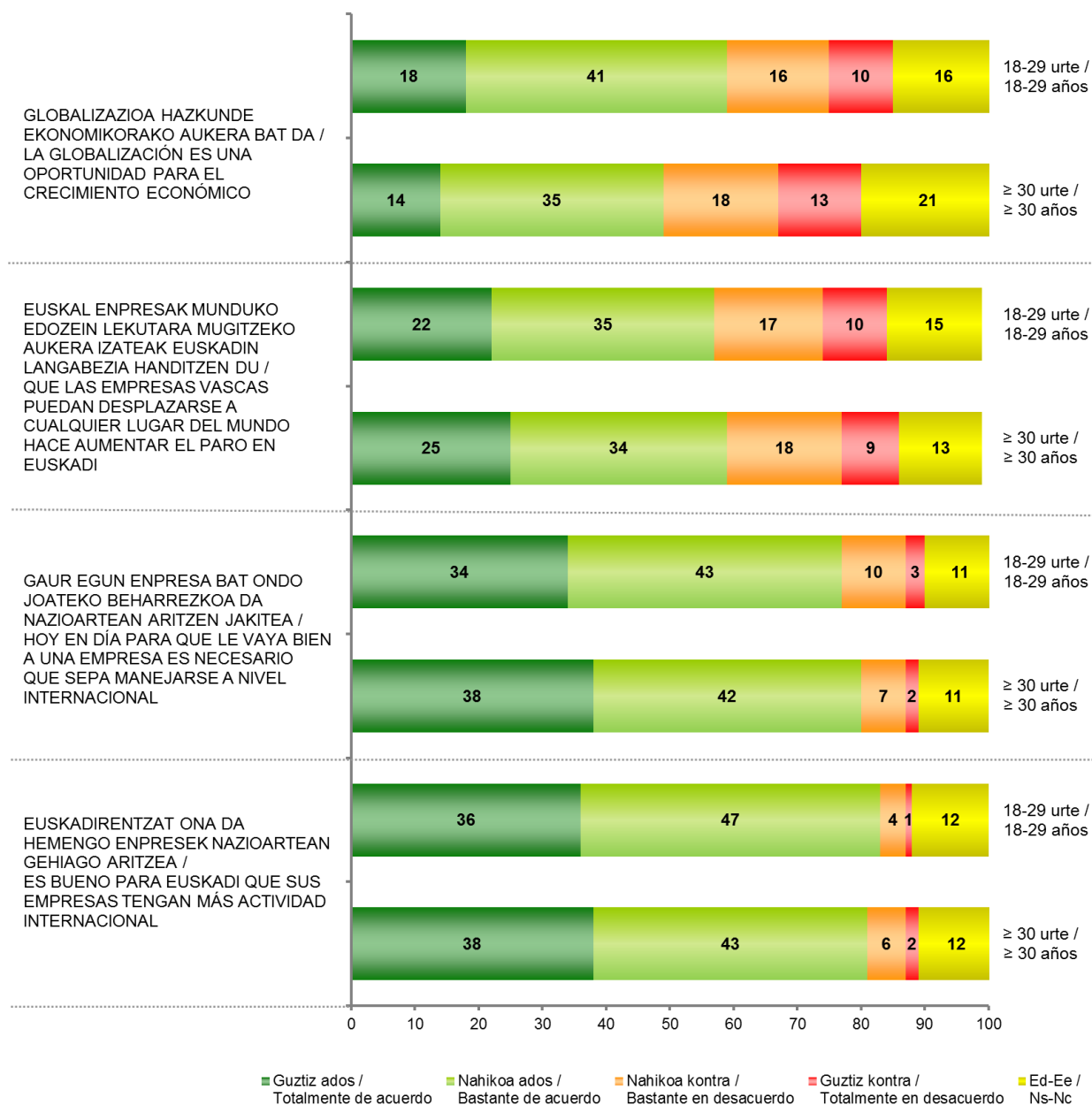
ORAIN ESALDI BATZUK IRAKURRIKO DIZKIZUT. HORIETAKO BAKOITZARI BURUZ, ESADAZU, MESEDEZ, GUZTIZ ADOS, NAHIKOA ADOS, NAHIKOA KONTRA ALA GUZTIZ KONTRA ZAUDEN: / A CONTINUACIÓN LE VOY A LEER VARIAS FRASES. PARA CADA UNA DE ELLAS DÍGAME SI ESTÁ TOTALMENTE DE ACUERDO, BASTANTE DE ACUERDO, BASTANTE EN DESACUERDO O TOTALMENTE EN DESACUERDO:

ES57 (2015eko otsaila) / SV57 (febrero 2015)	GUZTIRA / TOTAL		
	18-29 urte / 18-29 años	≥ 30 urte / ≥ 30 años	
	Guztiz ados / Totalmente de acuerdo	18	14
GLOBALIZAZIOA HAZKUNDE EKONOMIKORAKO AUKERA BAT DA / LA GLOBALIZACIÓN ES UNA OPORTUNIDAD PARA EL CRECIMIENTO ECONÓMICO	Nahikoa ados / Bastante de acuerdo	41	35
	Nahikoa kontra / Bastante en desacuerdo	16	18
	Guztiz kontra / Totalmente en desacuerdo	10	13
	Ed-Ee / Ns-Nc	16	21
EUSKAL ENPRESAK MUNDUKO EDOZEIN LEKUTARA MUGITZEKO AUKERA IZATEAK EUSKADIN LANGABEZIA HANDITZEN DU / QUE LAS EMPRESAS VASCAS PUEDAN DESPLAZARSE A CUALQUIER LUGAR DEL MUNDO HACE AUMENTAR EL PARO EN EUSKADI	Guztiz ados / Totalmente de acuerdo	22	25
	Nahikoa ados / Bastante de acuerdo	35	34
	Nahikoa kontra / Bastante en desacuerdo	17	18
	Guztiz kontra / Totalmente en desacuerdo	10	9
	Ed-Ee / Ns-Nc	15	13
GAUR EGUN ENPRESA BAT ONDO JOATEKO BEHARREZKO DA NAZIOARTEAN ARITZEN JAKITEA / HOY EN DÍA PARA QUE LE VAYA BIEN A UNA EMPRESA ES NECESARIO QUE SEPA MANEJARSE A NIVEL INTERNACIONAL	Guztiz ados / Totalmente de acuerdo	34	38
	Nahikoa ados / Bastante de acuerdo	43	42
	Nahikoa kontra / Bastante en desacuerdo	10	7
	Guztiz kontra / Totalmente en desacuerdo	3	2
	Ed-Ee / Ns-Nc	11	11
EUSKADIRENTZAT ONA DA HEMENGO ENPRESEK NAZIOARTEAN GEHIAGO ARITZEA / ES BUENO PARA EUSKADI QUE SUS EMPRESAS TENGAN MÁS ACTIVIDAD INTERNACIONAL	Guztiz ados / Totalmente de acuerdo	36	38
	Nahikoa ados / Bastante de acuerdo	47	43
	Nahikoa kontra / Bastante en desacuerdo	4	6
	Guztiz kontra / Totalmente en desacuerdo	1	2
	Ed-Ee / Ns-Nc	12	12
Ehuneko bertikalak / Porcentajes verticales		100	100



Taldekako emaitzak kontsultatzeko orrialdea / Página para consultar los resultados por colectivos: 164

ENPRESAK NAZIOARTEKOTZEA ETA EUSKADIRENTZAKO ONDORIOAK /
INTERNACIONALIZACIÓN DE LAS EMPRESAS Y CONSECUENCIAS PARA EUSKADI



3.7 – Mugaz gaindiko lankidetzarako arlorik garrantzitsuenak / Ámbitos más importantes para la cooperación transfronteriza

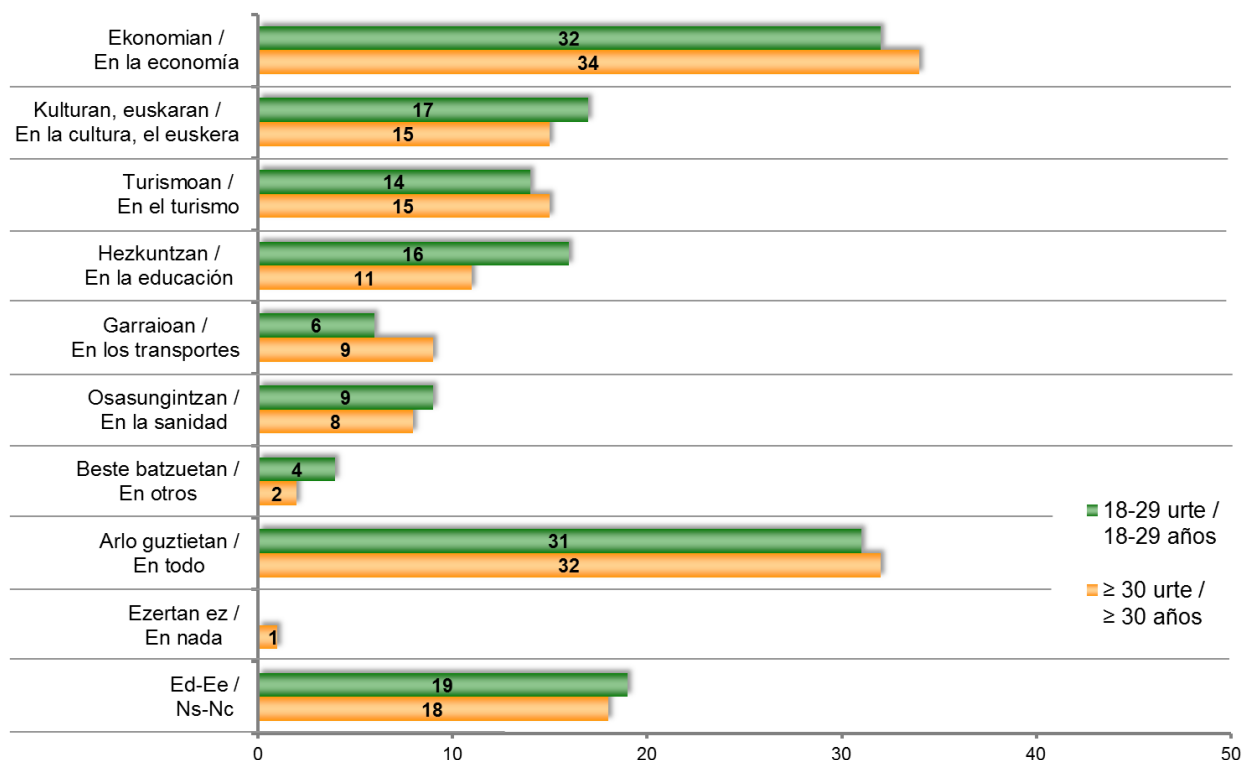
DUELA ZENBAIT URTETIK EUSKAL INSTITUZIOAK MUGAZ GAINDIKO LANKIDETZA BULTZATZEN ARI DIRA, FRANTZIAKO AKITANIA ERREGIOAREKIN. ZURE USTEZ, ZEIN ARLOTAN LITZATEKE GARRANTZITSUENA EUSKADIKO ETA AKITANIAKO INSTITUZIOEK ELKARREKIN LAN EGITEA? / DESDE HACE VARIOS AÑOS LAS INSTITUCIONES VASCAS ESTÁN IMPULSANDO LA COOPERACIÓN TRANSFRONTERIZA CON INSTITUCIONES DE LA REGIÓN FRANCESA DE AQUITANIA. EN SU OPINIÓN, ¿EN QUÉ ÁMBITOS SERÍA MÁS IMPORTANTE QUE COOPERARAN LAS INSTITUCIONES DE EUSKADI Y DE AQUITANIA?

ES57 (2015eko otsaila) / SV57 (febrero 2015)	GUZTIRA / TOTAL	
	18-29 urte / 18-29 años	≥ 30 urte / ≥ 30 años
Ekonomian / En la economía	32	34
Kulturan, euskaran / En la cultura, el euskera	17	15
Turismoan / En el turismo	14	15
Hezkuntzan / En la educación	16	11
Garraioan / En los transportes	6	9
Osasungintzan / En la sanidad	9	8
Beste batzuetan / En otros	4	2
Arlo guztietan / En todo	31	32
Ezertan ez / En nada	0	1
Ed-Ee / Ns-Nc	19	18

Ehunekoen batura ez da 100 bi erantzun eman ahal zirelako /
Los porcentajes no suman 100 porque se podían dar dos respuestas



Taldeko emaitzak kontsultatzeko orrialdea / Página para consultar los resultados por colectivos: 165



4 – Desberdintasun sozialak, pobrezia eta laguntzak / Desigualdades sociales, pobreza y prestaciones

4.1 – Egungo egoeraren pertzepzioa / Percepción de la situación actual

4.1.1 – Taldeen arteko desberdintasunak eskubide eta aukeretan / Desigualdades de derechos y oportunidades entre colectivos

ZURE USTEZ, EUSKADIN, ONDOKO GIZATALDEEN ARTEAN DAUDEN ESKUBIDE ETA AUKERA EZBERDINTASUNAK NOLAKOAK DIRA: OSO HANDIAK, NAHIKOA HANDIAK, TXIKIAK EDO IA EZ DAGO EZBERDINTASUNIK? / EN SU OPINIÓN EN EUSKADI LAS DESIGUALDADES DE DERECHOS Y OPORTUNIDADES ENTRE LOS SIGUIENTES COLECTIVOS SON MUY GRANDES, BASTANTE GRANDES, PEQUEÑAS O CASI INEXISTENTES?

ES59 (2015eko urria) / SV59 (octubre 2015)		GUZTIRA / TOTAL	
		18-29 urte / 18-29 años	≥ 30 urte / ≥ 30 años
	Oso handiak / Muy grandes	14	18
GIZON ETA EMAKUMEEN ARTEAN / ENTRE LOS HOMBRES Y LAS MUJERES	Nahikoa handiak / Bastante grandes	41	47
	Txikiak / Pequeñas	28	25
	la ez dago ezberdintasunik / Casi inexistentes	16	8
	Ed-Ee / Ns-Nc	2	3
	Oso handiak / Muy grandes	13	14
HELDUEN ETA GAZTEEN ARTEAN / ENTRE LAS PERSONAS ADULTAS Y LAS JÓVENES	Nahikoa handiak / Bastante grandes	43	44
	Txikiak / Pequeñas	30	28
	la ez dago ezberdintasunik / Casi inexistentes	12	8
	Ed-Ee / Ns-Nc	2	5
	Oso handiak / Muy grandes	27	23
BERTAKOEN ETA ATZERRIKO IMMIGRANTEEN ARTEAN / ENTRE LAS PERSONAS DE AQUÍ Y LAS INMIGRANTES DE OTROS PAÍSES	Nahikoa handiak / Bastante grandes	48	46
	Txikiak / Pequeñas	16	20
	la ez dago ezberdintasunik / Casi inexistentes	7	7
	Ed-Ee / Ns-Nc	2	4
	Oso handiak / Muy grandes	7	6
EUSKADIN JAIOTAKOEN ETA ESPAINIAKO BESTE LEKUETAN JAIOTAKOEN ARTEAN / ENTRE LAS PERSONAS NACIDAS EN EUSKADI Y LAS NACIDAS EN OTRAS PARTES DE ESPAÑA	Nahikoa handiak / Bastante grandes	18	17
	Txikiak / Pequeñas	35	37
	la ez dago ezberdintasunik / Casi inexistentes	34	34
	Ed-Ee / Ns-Nc	6	5
	Oso handiak / Muy grandes	10	10
PERTSONA ZAHARREN ETA GAINERAKO HERRITARREN ARTEAN / ENTRE LAS PERSONAS ANCIANAS Y EL RESTO DE LA POBLACIÓN	Nahikoa handiak / Bastante grandes	29	33
	Txikiak / Pequeñas	35	33
	la ez dago ezberdintasunik / Casi inexistentes	20	18
	Ed-Ee / Ns-Nc	6	6
	Oso handiak / Muy grandes	8	8
HIRIETAN BIZI DIRENEN ETA HERRI TXIKIETAN BIZI DIRENEN ARTEAN / ENTRE QUIENES VIVEN EN LAS CIUDADES Y QUIENES VIVEN EN PUEBLOS PEQUEÑOS	Nahikoa handiak / Bastante grandes	25	26
	Txikiak / Pequeñas	35	33
	la ez dago ezberdintasunik / Casi inexistentes	26	23
	Ed-Ee / Ns-Nc	6	10
Ehuneko bertikalak / Porcentajes verticales		100	100

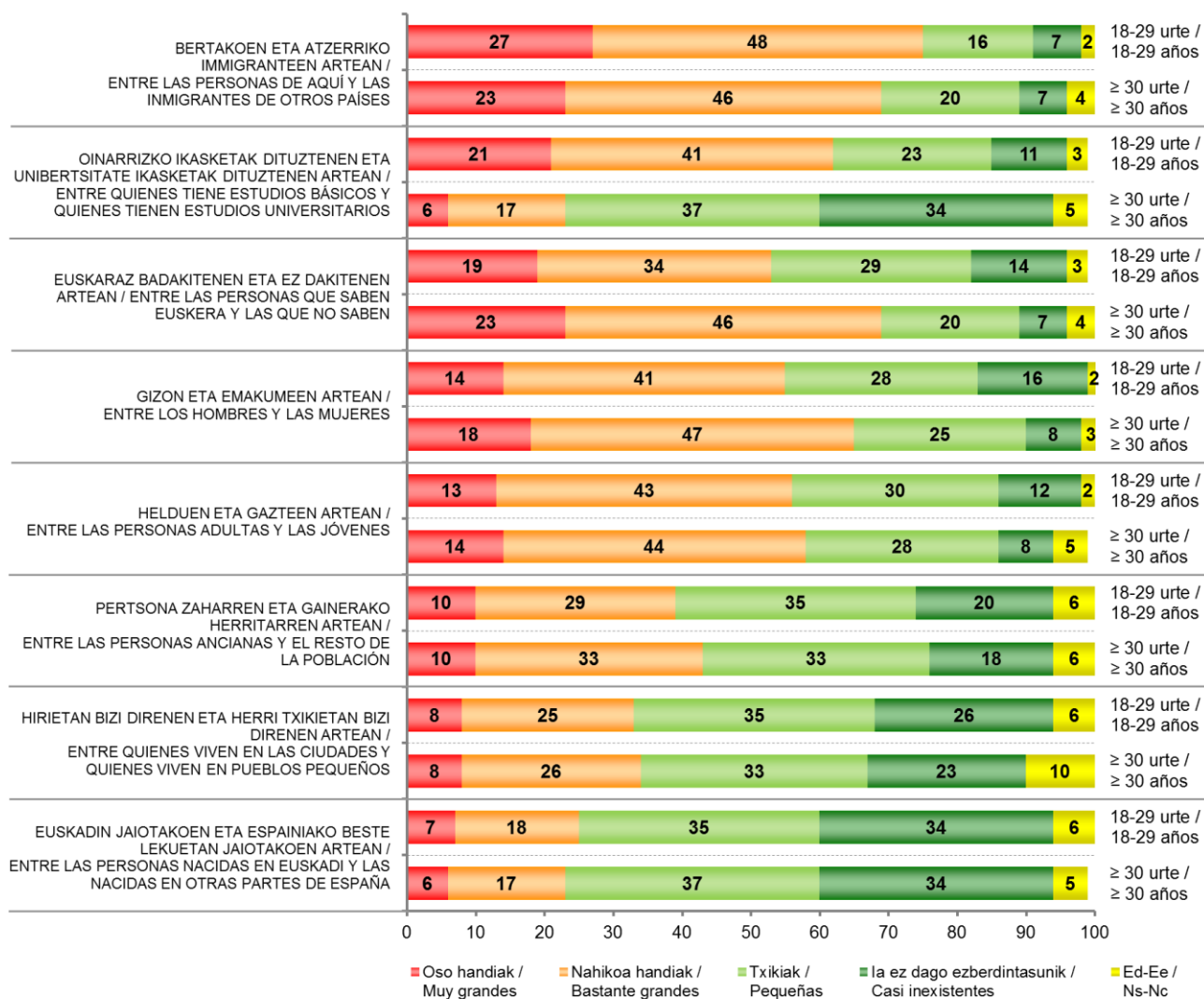
(...)

(...)

		GUZTIRA / TOTAL	
		18-29 urte / 18-29 años	≥ 30 urte / ≥ 30 años
ES59 (2015eko urria) / SV59 (octubre 2015)			
	Oso handiak / Muy grandes	19	23
EUSKARAZ BADAKITENEN ETA EZ DAKITENEN ARTEAN / ENTRE LAS PERSONAS QUE SABEN EUSKERA Y LAS QUE NO SABEN	Nahikoa handiak / Bastante grandes	34	46
	Txikiak / Pequeñas	29	20
	la ez dago ezberdintasunik / Casi inexistentes	14	7
	Ed-Ee / Ns-Nc	3	4
OINARRIZKO IKASKETAK DITUZTENEN ETA UNIBERTSITATE IKASKETAK DITUZTENEN ARTEAN / ENTRE QUIENES TIENE ESTUDIOS BÁSICOS Y QUIENES TIENEN ESTUDIOS UNIVERSITARIOS	Oso handiak / Muy grandes	21	6
	Nahikoa handiak / Bastante grandes	41	17
	Txikiak / Pequeñas	23	37
	la ez dago ezberdintasunik / Casi inexistentes	11	34
	Ed-Ee / Ns-Nc	3	5
Ehuneko bertikalak / Porcentajes verticales		100	100

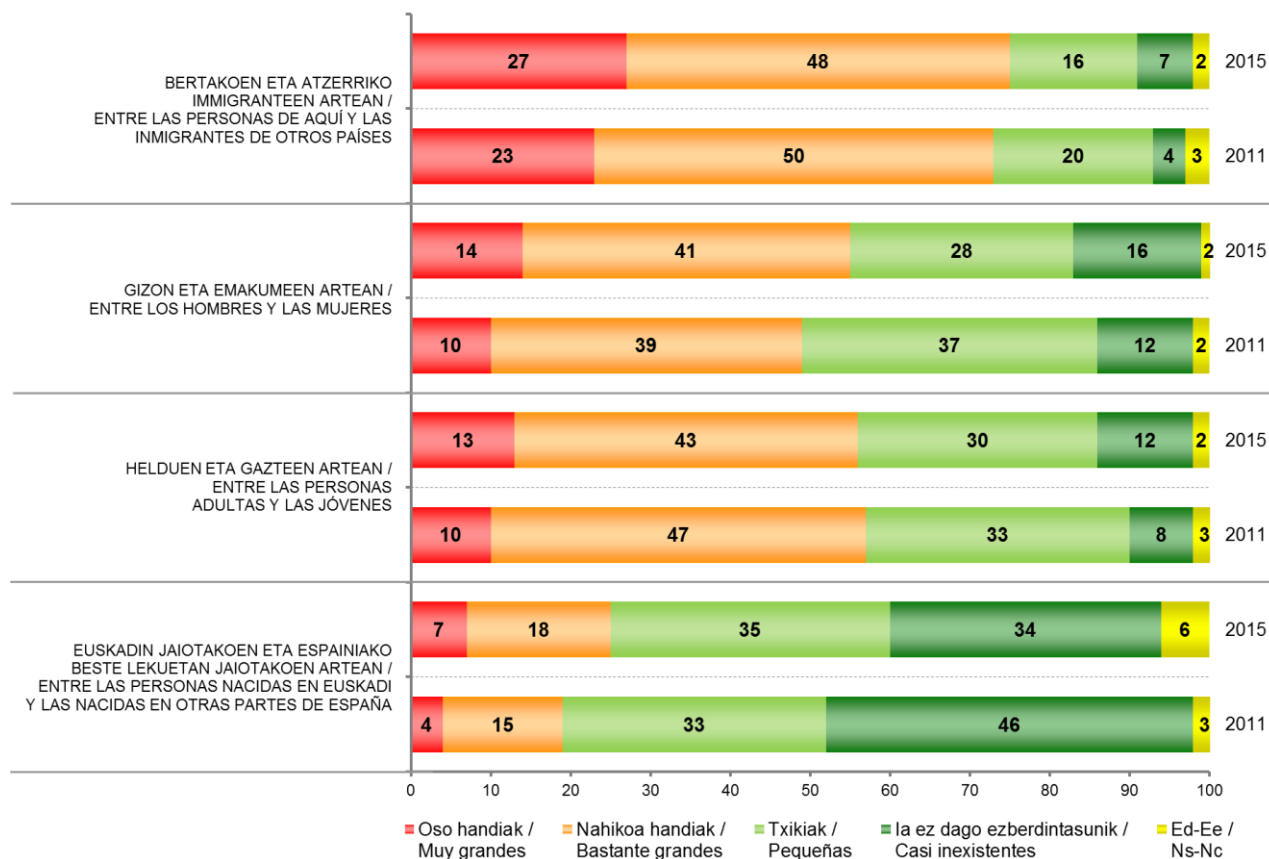


Taldeko emaitzak kontsultatzeko orrialdea / Página para consultar los resultados por colectivos: 166



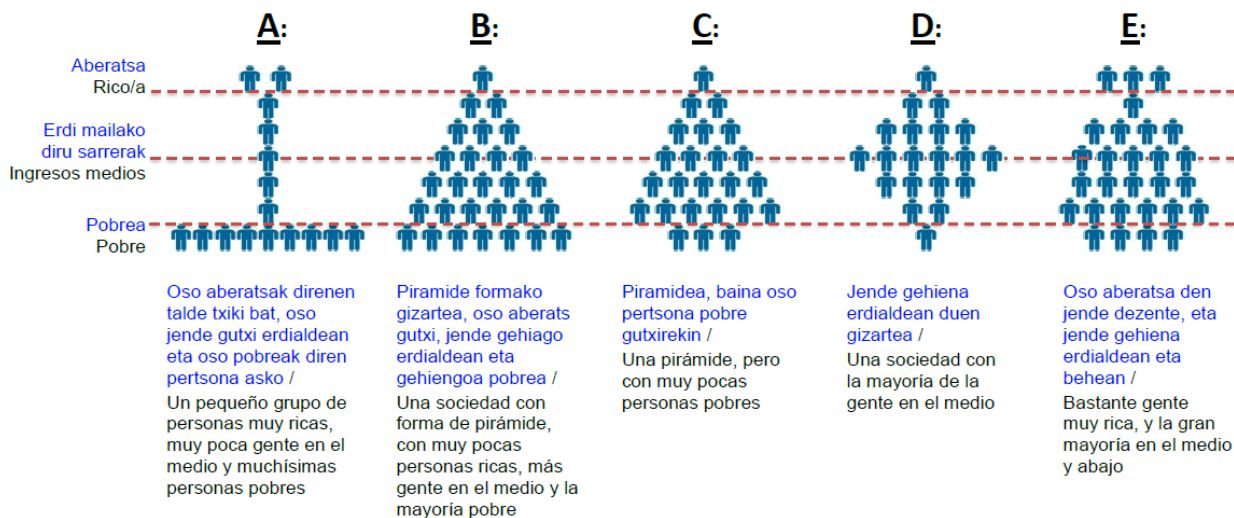
TALDEEN ARTEKO DESBERDINTASUNAK ESKUBIDE ETA AUKERETAN /
DESIGUALDADES DE DERECHOS Y OPORTUNIDADES ENTRE COLECTIVOS

18-29 urte / 18-29 años



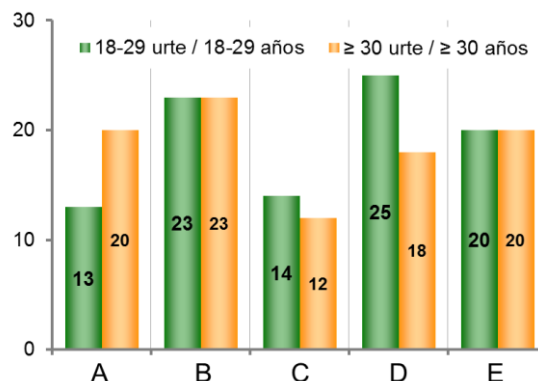
4.1.2 – Euskadiko gizarte egituraren pertzepzioa eta nahia / Percepción y deseo sobre la estructura social de Euskadi

BOST IRUDI HAUEK GIZARTE MOTA DESBERDINAK ADIERAZTEN DITUZTE. MESEDEZ, IRAKURRI AZALPENAK, BEGIRATU IRUDIAK, ETA PENTSA EZAZU HORIETATIK ZEIN DEN EUSKADIREN ANTZA HANDIENA DUENA. ETA ZUK NOLAKOA NAHIAGO ZENUKE IZATEA? / ESTAS CINCO FIGURAS REPRESENTAN DISTINTOS TIPOS DE SOCIEDAD. POR FAVOR, LEA LAS DESCRIPCIONES, MIRE LAS FIGURAS Y PIENSE CUÁL ES LA QUE MÁS SE PARECE A EUSKADI. ¿Y CÓMO PREFERIRÍA UD. QUE FUERA?



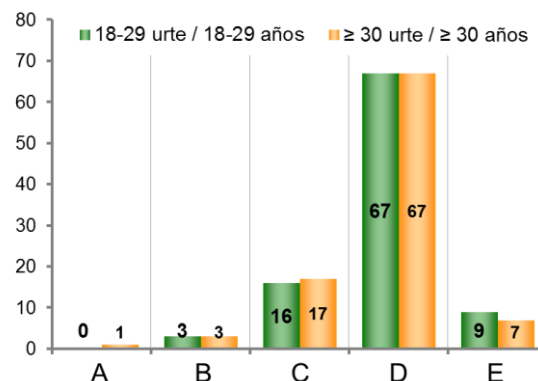
ZEIN DA EUSKADIREN ANTZA HANDIENA DUENA? / ¿CUÁL ES LA QUE MÁS SE PARECE A EUSKADI?

ES59 (2015eko urria) / SV59 (octubre 2015)	GUZTIRA / TOTAL	
	18-29 urte / 18-29 años	≥ 30 urte / ≥ 30 años
A mota / Tipo A	13	20
B mota / Tipo B	23	23
C mota / Tipo C	14	12
D mota / Tipo D	25	18
E mota / Tipo E	20	20
Ed-Ee / Ns-Nc	4	6
Ehuneko bertikalak / Porcentajes verticales	100	100



NOLAKOA NAHIAGO ZENUKE IZATEA? / ¿CÓMO PREFERIRÍA QUE FUERA?

ES59 (2015eko urria) / SV59 (octubre 2015)	GUZTIRA / TOTAL	
	18-29 urte / 18-29 años	≥ 30 urte / ≥ 30 años
A mota / Tipo A	0	1
B mota / Tipo B	3	3
C mota / Tipo C	16	17
D mota / Tipo D	67	67
E mota / Tipo E	9	7
Ed-Ee / Ns-Nc	3	5
Ehuneko bertikalak / Porcentajes verticales	100	100



Taldeko emaitzak kontsultatzeko orrialdea / Página para consultar los resultados por colectivos: 168

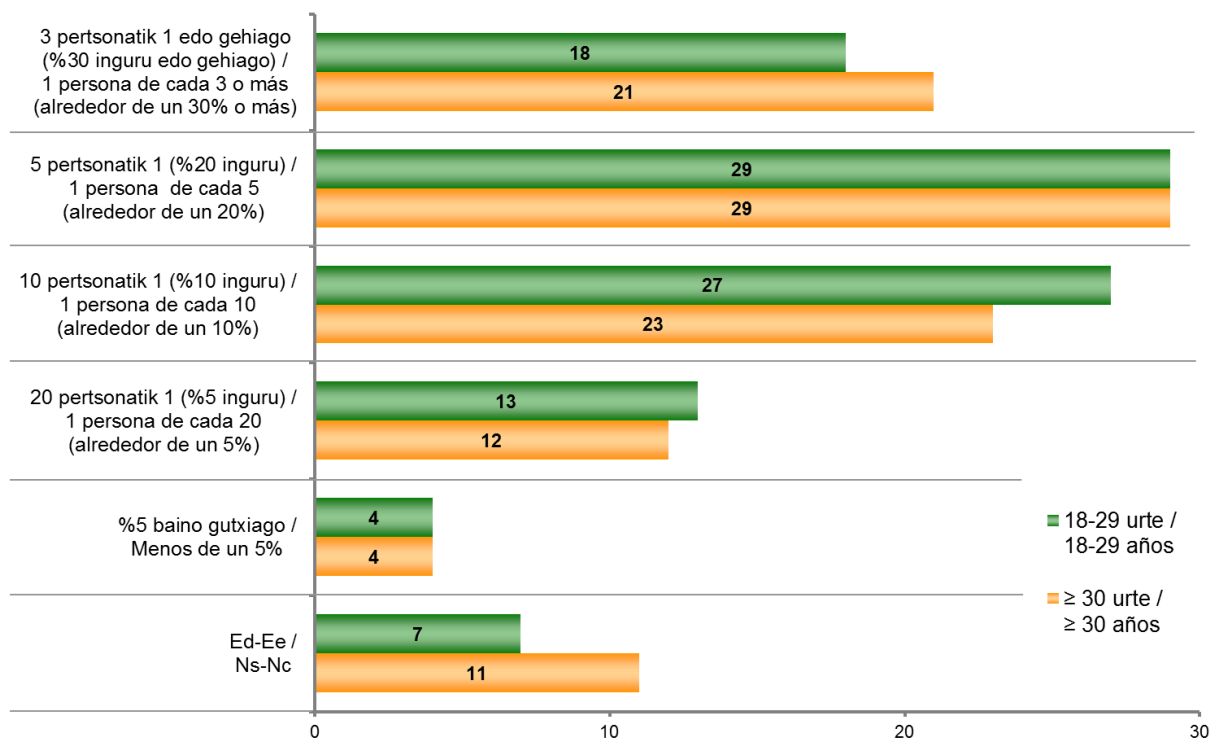
4.1.3 – Pobreziaren hedapena Euskadin / Extensión de la pobreza en Euskadi

KONTUAN HARTUTA POBREA IZATEA OINARRIZKO BEHARREI AURRE EGITEKO BESTE EZ EDUKITZEA DELA, ZENBAT JENDE ESANGO ZENUKE DELA POBREA EUSKADIN? / CONSIDERANDO QUE SER POBRE ES NO TENER LO SUFICIENTE PARA CUBRIR LAS NECESIDADES BÁSICAS, ¿CUÁNTA GENTE DIRÍA UD. QUE ES POBRE EN EUSKADI?

ES59 (2015eko urria) / SV59 (octubre 2015)	GUZTIRA / TOTAL	
	18-29 urte / 18-29 años	≥ 30 urte / ≥ 30 años
3 pertsonatik 1 edo gehiago (%30 inguru edo gehiago) / 1 persona de cada 3 o más (alrededor de un 30% o más)	18	21
5 pertsonatik 1 (%20 inguru) / 1 persona de cada 5 (alrededor de un 20%)	29	29
10 pertsonatik 1 (%10 inguru) / 1 persona de cada 10 (alrededor de un 10%)	27	23
20 pertsonatik 1 (%5 inguru) / 1 persona de cada 20 (alrededor de un 5%)	13	12
%5 baino gutxiago / Menos de un 5%	4	4
Ed-Ee / Ns-Nc	7	11
Ehuneko bertikalak / Porcentajes verticales	100	100



Taldeko emaitzak kontsultatzeko orrialdea / Página para consultar los resultados por colectivos: 169



4.1.4 – Aberats eta pobreen arteko aldeak Euskadin eta Espainian / Diferencias entre ricos y pobres en Euskadi y España

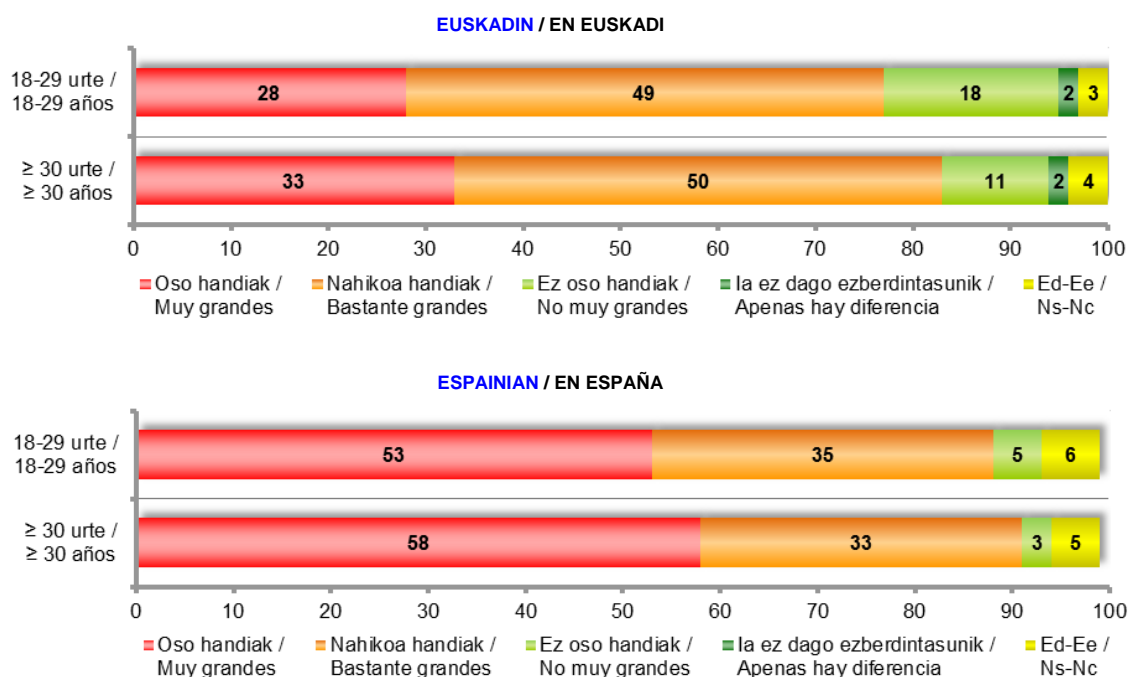
ZURE USTEZ, GAUR EGUN EUSKADIN NOLAKOAK DIRA ABERATSEN ETA POBREEN ARTEKO EZBERDINTASUNAK? ETA ESPAINIAN? /

EN SU OPINIÓN, ACTUALMENTE EN EUSKADI ¿CÓMO SON LAS DIFERENCIAS ENTRE RICOS Y POBRES? ¿Y EN ESPAÑA?

ES59 (2015eko urria) / SV59 (octubre 2015)		GUZTIRA / TOTAL	
		18-29 urte / 18-29 años	≥ 30 urte / ≥ 30 años
EUSKADIN / EN EUSKADI	Oso handiak / Muy grandes	28	33
	Nahikoa handiak / Bastante grandes	49	50
	Ez oso handiak / No muy grandes	18	11
	la ez dago ezberdintasunik / Apenas hay diferencia	2	2
	Ed-Ee / Ns-Nc	3	4
ESPAINIAN / EN ESPAÑA	Oso handiak / Muy grandes	53	58
	Nahikoa handiak / Bastante grandes	35	33
	Ez oso handiak / No muy grandes	5	3
	la ez dago ezberdintasunik / Apenas hay diferencia	0	0
	Ed-Ee / Ns-Nc	6	5
Ehuneko bertikalak / Porcentajes verticales		100	100



Taldeko emaitzak kontsultatzeko orrialdea / Página para consultar los resultados por colectivos: **170**



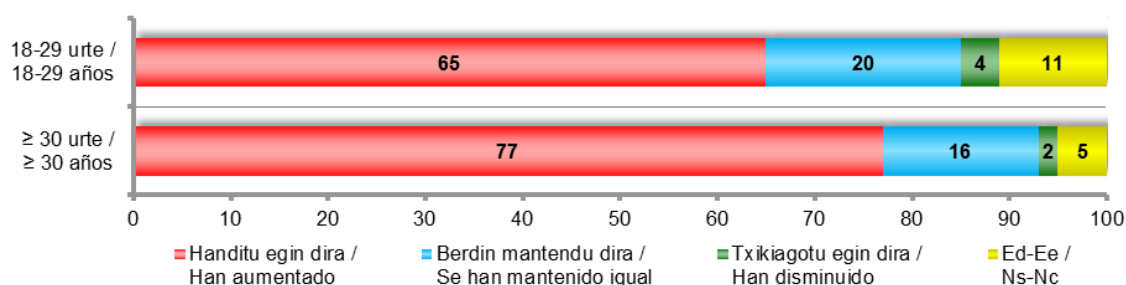
4.1.5 – Aberats eta pobreen arteko aldeen bilakaera / Evolución de las diferencias entre ricos y pobres

BERRIRO ERE EUSKADIRI BURUZ HITZ EGINEZ, ZURE IRITZIZ, AZKEN 10 URTEOTAN ABERATSEN ETA POBREEN ARTEKO EZBERDINTASUNAK... / HABLANDO OTRA VEZ SOBRE EUSKADI, EN SU OPINIÓN, EN LOS ÚLTIMOS 10 AÑOS, LAS DIFERENCIAS ENTRE RICOS Y POBRES...

ES59 (2015eko urria) / SV59 (octubre 2015)	GUZTIRA / TOTAL	
	18-29 urte / 18-29 años	≥ 30 urte / ≥ 30 años
Handitu egin dira / Han aumentado	65	77
Berdin mantendu dira / Se han mantenido igual	20	16
Txikiagotu egin dira / Han disminuido	4	2
Ed-Ee / Ns-Nc	11	5
Ehuneko bertikalak / Porcentajes verticales	100	100



Taldekako emaitzak kontsultatzeko orrialdea / Página para consultar los resultados por colectivos: 171



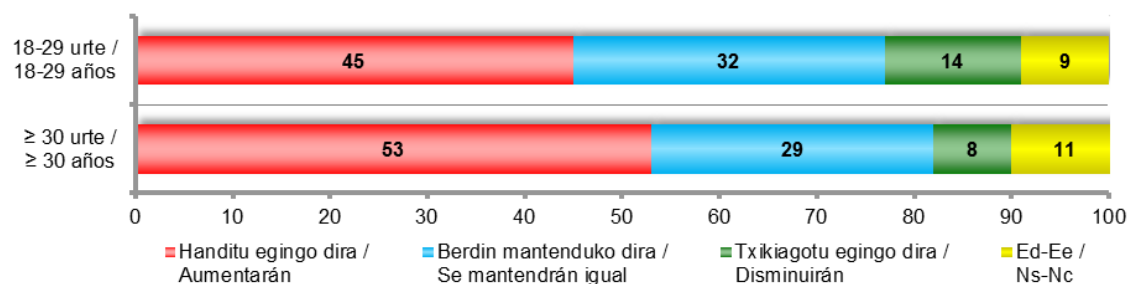
4.1.6 – Aberats eta pobreen arteko aldeak etorkizunean / Diferencias entre ricos y pobres en el futuro

ETA ZURE USTEZ, HURRENGO 10 URTEETAN, EUSKADIN ABERATSEN ETA POBREEN ARTEKO EZBERDINTASUNAK... / Y CREE UD. QUE EN LOS PRÓXIMOS 10 AÑOS, LAS DIFERENCIAS ENTRE RICOS Y POBRES EN EUSKADI...

ES59 (2015eko urria) / SV59 (octubre 2015)	GUZTIRA / TOTAL	
	18-29 urte / 18-29 años	≥ 30 urte / ≥ 30 años
Handitu egingo dira / Aumentarán	45	53
Berdin mantenduko dira / Se mantendrán igual	32	29
Txikiagotu egingo dira / Disminuirán	14	8
Ed-Ee / Ns-Nc	9	11
Ehuneko bertikalak / Porcentajes verticales	100	100

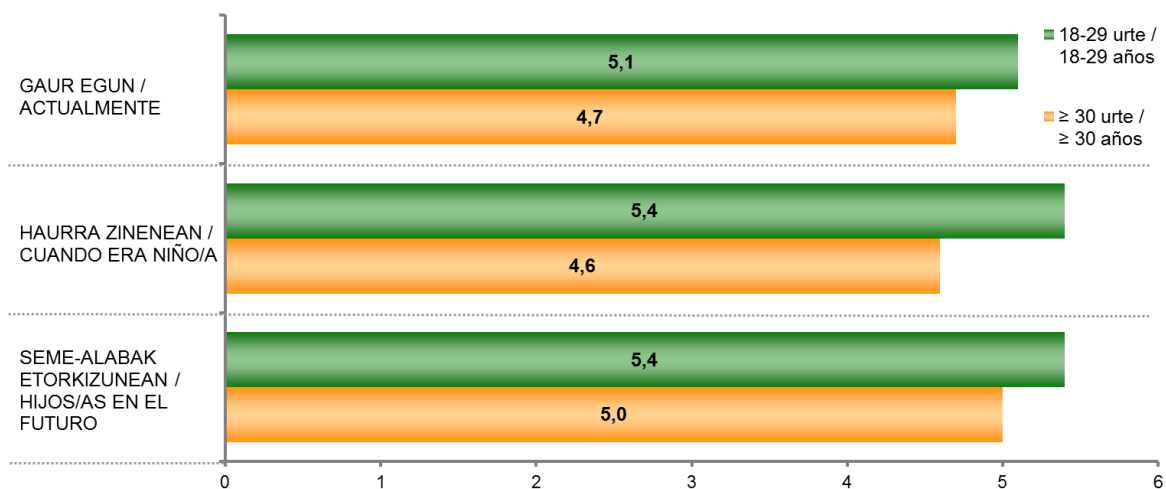


Taldekako emaitzak kontsultatzeko orrialdea / Página para consultar los resultados por colectivos: 171



4.1.7 – Norberaren kokapena pobrezia-aberastasuna eskalan gaur egun eta haurtzaroan eta seme-alabena etorkizunean / Autoubicación en escala pobreza-riqueza en la actualidad y en la infancia y la de las y los descendientes en el futuro

0 ETA 10 ARTEKO ESKALA ERABILIZ, NON 0AK MAILA BAXUENA EDO POBREA ADIERAZTEN DUEN ETA 10AK ALTUENA EDO ABERATSA, NON KOKATUKO ZENUKE ZEURE BURUA GAUR EGUN?
 ETA NON KOKATUKO ZENUKE ZEURE BURUA HAURRA ZINENEAN?
 ETA ZEIN MAILATAN USTE DUZU EGONGO DIRELA ZURE SEME-ALABAK (EDO EGONGO LIRATEKEELA SEME-ALABARIK BAZENU) GUTXI GORA BEHERA ZUK GAUR DUZUN ADINEAN? /
 EN UNA ESCALA DE 0 A 10, DONDE 0 ES EL NIVEL MÁS BAJO O POBRE Y 10 EL NIVEL MÁS ALTO O RICO. ¿DÓNDE SE ENCUENTRA UD. ACTUALMENTE?
 Y ¿DÓNDE SE ENCONTRABA CUANDO ERA NIÑO/A?
 Y ¿DÓNDE CREE UD. QUE SE ENCONTRARÁN SUS HIJOS/AS O SE ENCONTRARÍAN, EN CASO DE QUE LOS TUVIERA, MÁS O MENOS A LA EDAD QUE TIENE UD. AHORA?

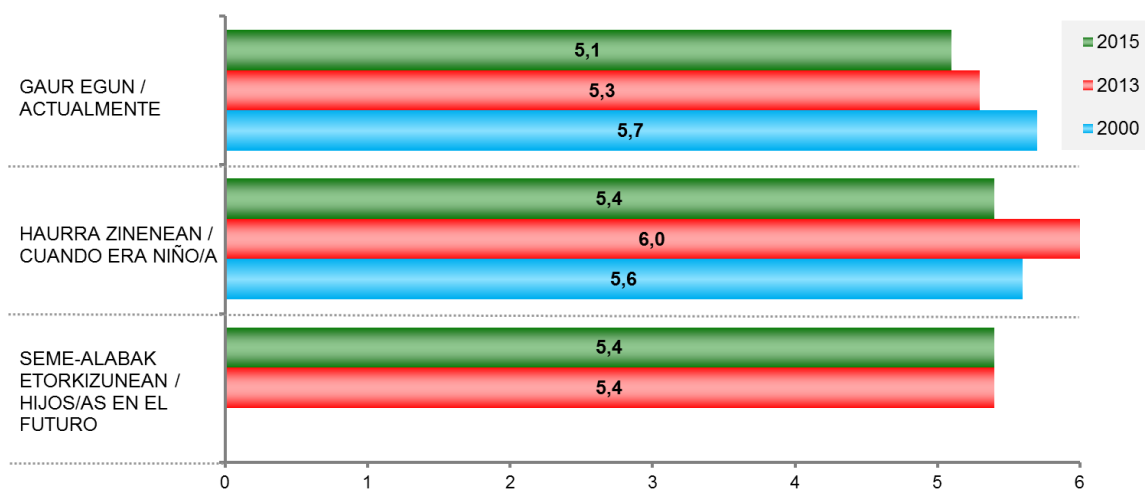


Batezbestekoak (0=maila baxuena edo pobrea; 10=maila altuena edo aberatsa) / Medias (0=nivel más bajo o pobre; 10=nivel más alto o rico)



Taldekako emaitzak kontsultatzeko orrialdea / Página para consultar los resultados por colectivos: 172

18-29 urte / 18-29 años



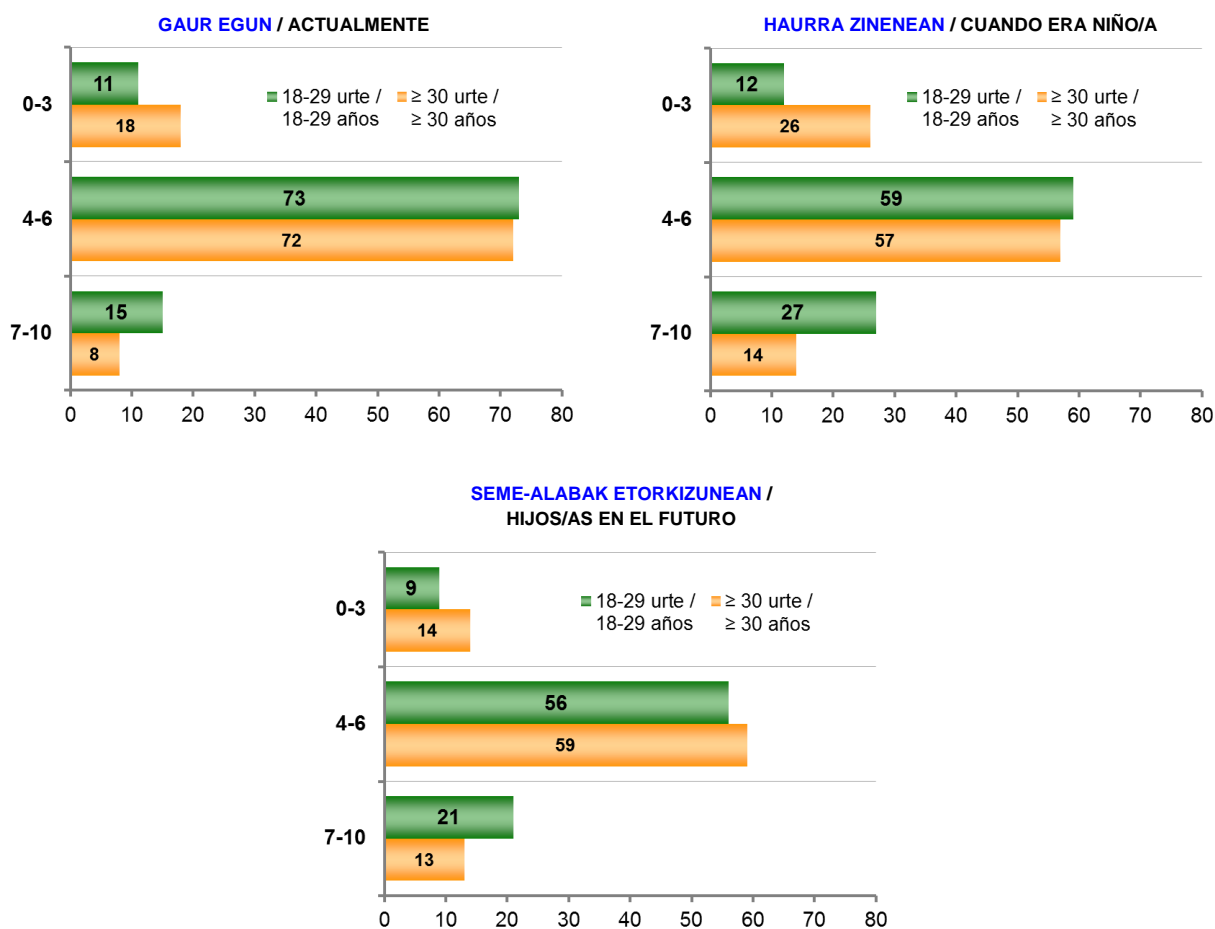
Batezbestekoak (0=maila baxuena edo pobrea; 10=maila altuena edo aberatsa) / Medias (0=nivel más bajo o pobre; 10=nivel más alto o rico)

NORBERAREN KOKAPENA POBREZIA-ABERASTASUNA ESKALAN GAUR EGUN ETA
HAURTZAROAN ETA, SEME-ALABENA ETORKIZUNEAN /
AUTOUBICACIÓN EN ESCALA POBREZA-RIQUEZA EN LA ACTUALIDAD Y EN LA INFANCIA
Y, LA DE LAS Y LOS DESCENDIENTES EN EL FUTURO

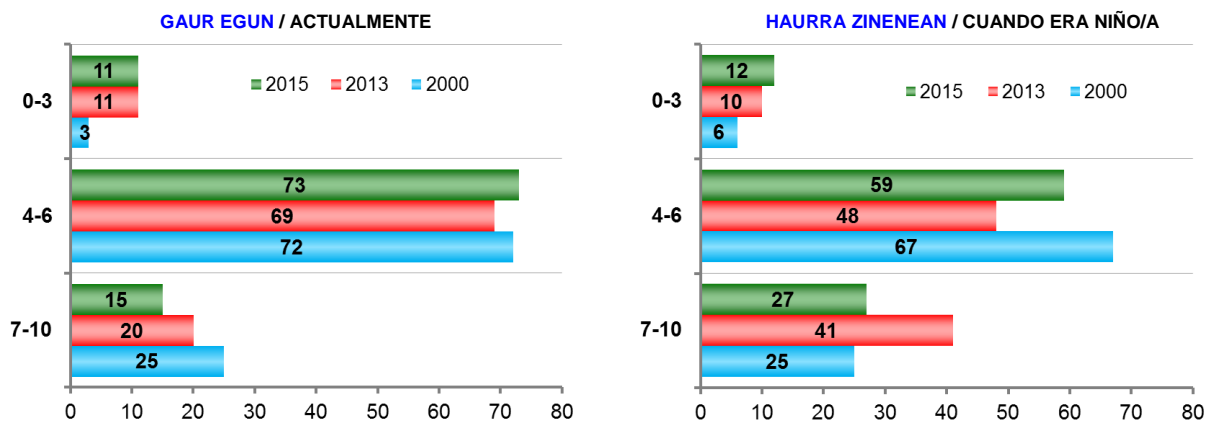
ES59 (2015eko urria) / SV59 (octubre 2015)		GUZTIRA / TOTAL	
		18-29 urte / 18-29 años	≥ 30 urte / ≥ 30 años
GAUR EGUN / ACTUALMENTE	0-3	11	18
	4-6	73	72
	7-10	15	8
	Ed-Ee / Ns-Nc	1	2
HAURRA ZINENEAN / CUANDO ERA NIÑO/A	0-3	12	26
	4-6	59	57
	7-10	27	14
	Ed-Ee / Ns-Nc	2	3
SEME-ALABAK ETORKIZUNEAN / HIJOS/AS EN EL FUTURO	0-3	9	14
	4-6	56	59
	7-10	21	13
	Ed-Ee / Ns-Nc	14	14
Ehuneko bertikalak / Porcentajes verticales		100	100



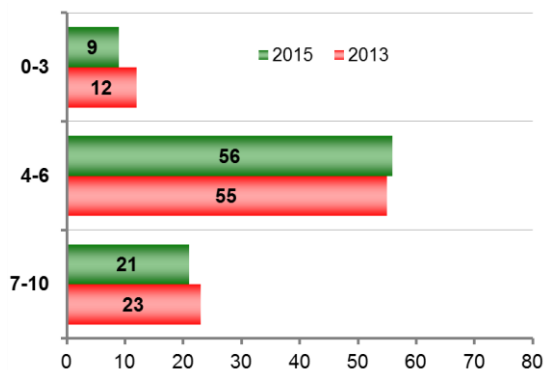
Taldeko emaitzak kontsultatzeko orrialdea / Página para consultar los resultados por colectivos: 172



18-29 urte / 18-29 años

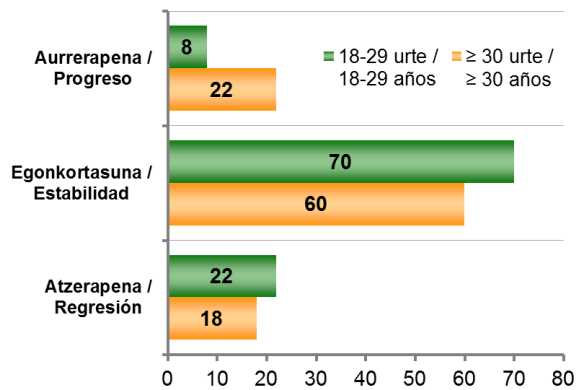


SEME-ALABAK ETORKIZUNEAN / HIJOS/AS EN EL FUTURO



EGOERA EKONOMIKOAREN BILAKAERA BIZITZAN ZEHAR / EVOLUCIÓN DE LA SITUACIÓN ECONÓMICA A LO LARGO DE LA VIDA

ES59 (2015eko urria) / SV59 (octubre 2015)	GUZTIRA / TOTAL	
	18-29 urte / 18-29 años	≥ 30 urte / ≥ 30 años
Aurrerapena / Progreso	8	22
Egonkortasuna / Estabilidad	70	60
Atzerapena / Regresión	22	18
Ehuneko bertikalak / Porcentajes verticales	100	100



Aurrerapena bizitzan zehar: norberaren gaur egungo aberastasun egoeraren pertzepzioa gutxienez 2 puntu hobea da haurra zeneko egoeraren pertzepzioa baino, 0tik 10erako eskalan /

Progreso a lo largo de la vida: la percepción de la situación de riqueza actual es al menos 2 puntos mejor que la percepción de la situación que tenía en su infancia, en una escala de 0 a 10

Atzerapena bizitzan zehar: norberaren gaur egungo aberastasun egoeraren pertzepzioa gutxienez 2 puntu okerragoa da haurra zeneko egoeraren pertzepzioa baino, 0tik 10erako eskalan /

Regresión a lo largo de la vida: la percepción de la situación de riqueza actual es al menos 2 puntos peor que la percepción de la situación que tenía en su infancia, en una escala de 0 a 10

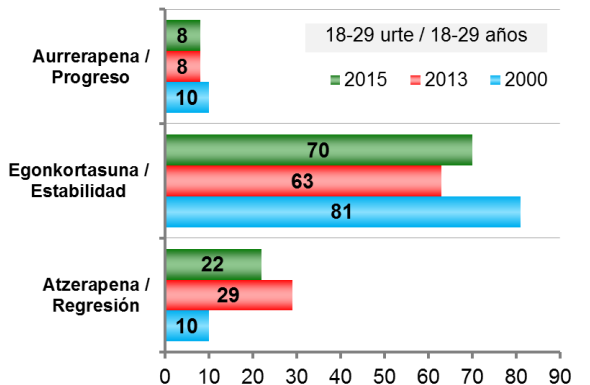
Egonkortasuna bizitzan zehar: norberaren gaur egungo aberastasun egoeraren pertzepzioaren eta haurra zeneko egoeraren pertzepzioaren arteko aldea gehienez ere puntu batekoa da, 0tik 10erako eskalan /

Estabilidad a lo largo de la vida: la diferencia entre la percepción de la situación de riqueza actual y la percepción de la situación de riqueza que tenía en la infancia es de un punto como máximo, en una escala de 0 a 10



Taldeko emaitzak kontsultatzeko orrialdea /

Página para consultar los resultados por colectivos: 173



BELAUNALDI ARTEKO BILAKAERA EKONOMIKOAZ ESPERO DENA / EXPECTATIVAS DE EVOLUCIÓN ECONÓMICA INTERGENERACIONAL

ES59 (2015eko urria) / SV59 (octubre 2015)	GUZTIRA / TOTAL	
	18-29 urte / 18-29 años	≥ 30 urte / ≥ 30 años
Aurrerapena / Progreso	20	19
Egonkortasuna / Estabilidad	68	68
Atzerapena / Regresión	12	13
Ehuneko bertikalak / Porcentajes verticales	100	100

Belaunaldien arteko aurrerapena: Seme-alabek etorkizunean izango duten aberastasun egoeraren pertzepzioa gutxienez 2 puntu hobea da norberaren gaur egungo egoeraren pertzepzioa baino, 0tik 10erako eskalan /

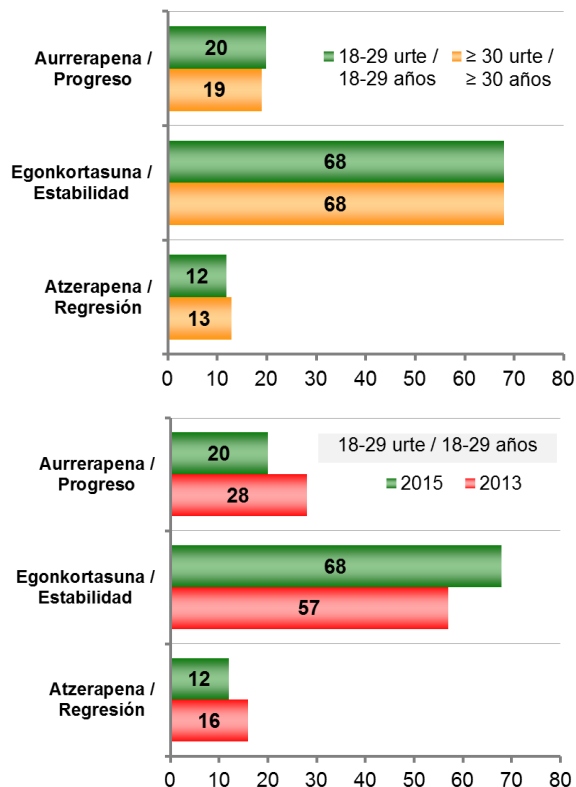
Progreso intergeneracional: la percepción de la situación de riqueza que tendrán las y los hijos en el futuro es al menos 2 puntos mejor que la percepción de la situación personal actual, en una escala de 0 a 10

Belaunaldien arteko atzerapena: Seme-alabek etorkizunean izango duten aberastasun egoeraren pertzepzioa gutxienez 2 puntu okerragoa da norberaren gaur egungo egoeraren pertzepzioa baino, 0tik 10erako eskalan /

Regresión intergeneracional: la percepción de la situación de riqueza que tendrán las y los hijos en el futuro es al menos 2 puntos peor que la percepción de la situación personal actual, en una escala de 0 a 10

Belaunaldien arteko egonkortasuna: Seme-alabek etorkizunean izango duten aberastasun egoeraren pertzepzioaren eta norberaren gaur egungo egoeraren pertzepzioaren arteko aldea gehienez ere puntu batekoa da, 0tik 10erako eskalan /

Estabilidad intergeneracional: la diferencia entre la percepción de la situación de riqueza que tendrán las y los hijos en el futuro y la percepción de la situación personal actual es como máximo de 1 punto, en una escala de 0 a 10



Taldekako emaitzak kontsultatzeko orrialdea / Página para consultar los resultados por colectivos: 173

4.2 – Desberdintasun sozialei buruzko iritzi eta jarrerak / Opiniones y actitudes en torno a las desigualdades sociales

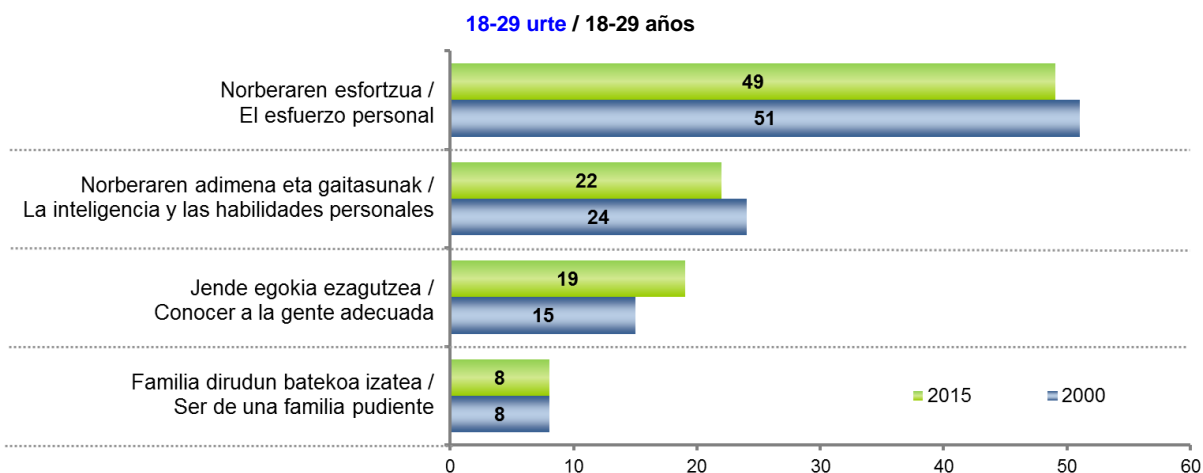
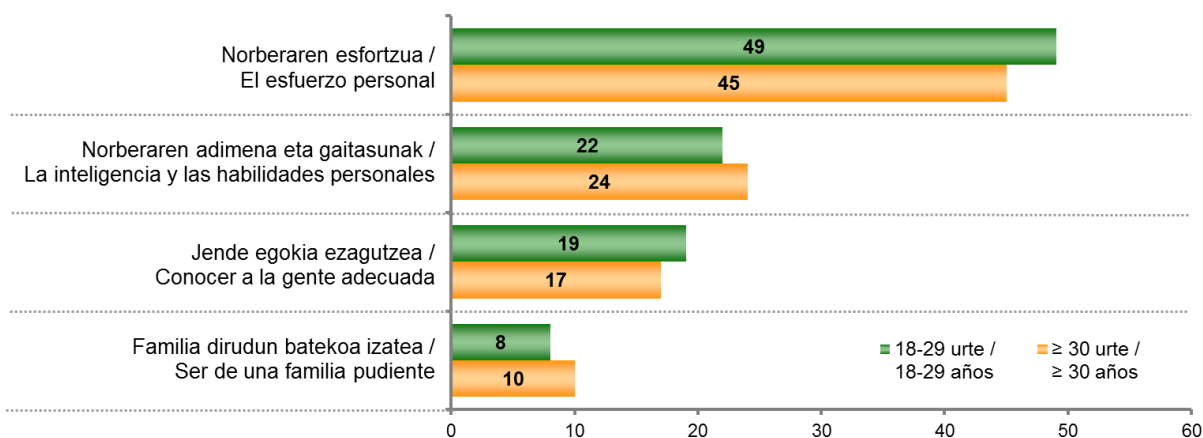
4.2.1 – Arrakastarako faktoreak gaur egungo gizartean / Factores de éxito en la sociedad actual

ZURE USTEZ ZER DA GARRANTZITSUENA BIZITZAN AURRERA EGITEKO? /
EN SU OPINIÓN ¿QUÉ ES LO MÁS IMPORTANTE PARA PROGRESAR EN LA VIDA?

ES59 (2015eko urria) / SV59 (octubre 2015)	GUZTIRA / TOTAL	
	18-29 urte / 18-29 años	≥ 30 urte / ≥ 30 años
Norberaren esfortzua / El esfuerzo personal	49	45
Norberaren adimena eta gaitasunak / La inteligencia y las habilidades personales	22	24
Jende egokia ezagutzea / Conocer a la gente adecuada	19	17
Familia dirudun batekoa izatea / Ser de una familia pudiente	8	10
Ed-Ee / Ns-Nc	2	3
Ehuneko bertikalak / Porcentajes verticales	100	100



Taldekako emaitzak kontsultatzeko orrialdea / Página para consultar los resultados por colectivos: 174



4.2.2 – Pobreak egotearen arrazoia / Motivos por los que hay pobres

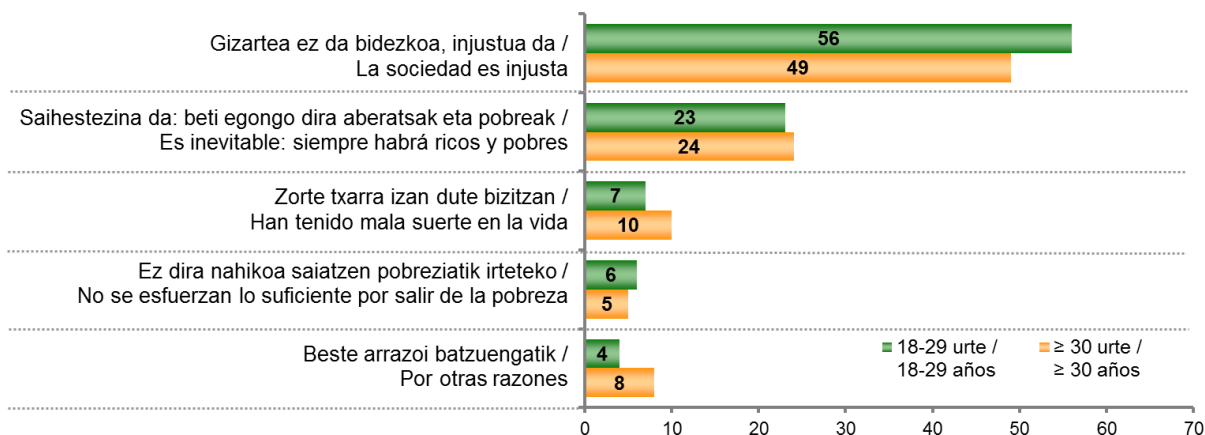
ZURE IRITZIZ, ZEIN DA GURE GIZARTEAN POBREA EGOTEKO ARRAZOI NAGUSIA? / SEGÚN SU OPINIÓN, ¿CUÁL ES LA PRINCIPAL RAZÓN DE QUE HAYA POBRES EN NUESTRA SOCIEDAD?

ES59 (2015eko urria) / SV59 (octubre 2015)	GUZTIRA / TOTAL	
	18-29 urte / 18-29 años	≥ 30 urte / ≥ 30 años
Gizartea ez da bidezkoa, injustua da / La sociedad es injusta	56	49
Saihestezina da: beti egongo dira aberatsak eta pobreak / Es inevitable: siempre habrá ricos y pobres	23	24
Zorte txarra izan dute bizitzan / Han tenido mala suerte en la vida	7	10
Ez dira nahikoa saiatzen pobreziatik irteteko / No se esfuerzan lo suficiente por salir de la pobreza	6	5
Beste arrazoi batzuegatik / Por otras razones *	4	8
Ed-Ee / Ns-Nc	4	5
Ehuneko bertikalak / Porcentajes verticales	100	100

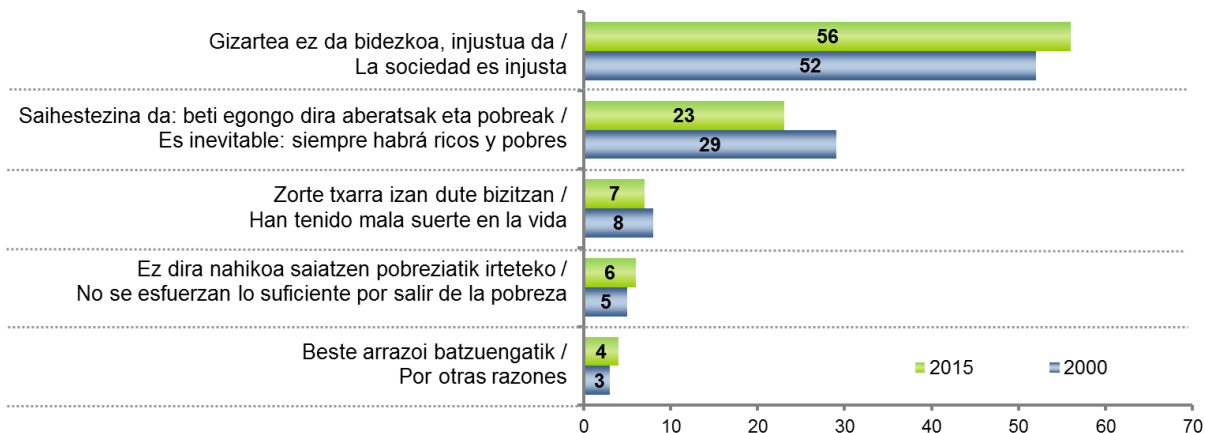
* Erantzun aukera hau ez zitzairen irakurri inkestatuei / Esta opción de respuesta no se leyó a las y los encuestados



Taldekako emaitzak kontsultatzeko orrialdea / Página para consultar los resultados por colectivos: 174



18-29 urte / 18-29 años



4.2.3 – Pobreziaren ondorioak / Consecuencias de la pobreza

ZURE USTEZ, EUSKADIN POBREA IZATEA ZENBATERAINOKO OZTOPOA DA ONDOREN IRAKURRIKO DIZKIZUDAN HELBURUETARAKO? OZTOPO HANDIA, DEZENTEKOA, TXIKIA EDO EZ DA BATERE OZTOPO? / EN SU OPINIÓN, SER POBRE EN EUSKADI ¿EN QUÉ MEDIDA DIFICULTA LOGRAR LOS SIGUIENTES OBJETIVOS: MUCHO, BASTANTE, POCO O NADA?

ES59 (2015eko urria) / SV59 (octubre 2015)	GUZTIRA / TOTAL		
	18-29 urte / 18-29 años	≥ 30 urte / ≥ 30 años	
NEGUAN ETXEA BERO MANTENDU AHAL IZATEKO / PODER MANTENER SU CASA CALIENTE EN INVIERNO	Oztopo handia / Dificulta mucho	51	54
	Dezenteko oztopoa / Dificulta bastante	38	38
	Oztopo txikia / Dificulta poco	7	5
	Ez da batera oztopo / No dificulta nada	1	2
	Ed-Ee / Ns-Nc	2	2
ETXEBIZITZA DUIN BATEAN BIZI AHAL IZATEKO / PODER VIVIR EN UNA VIVIENDA DIGNA	Oztopo handia / Dificulta mucho	51	55
	Dezenteko oztopoa / Dificulta bastante	37	35
	Oztopo txikia / Dificulta poco	10	7
	Ez da batera oztopo / No dificulta nada	1	2
	Ed-Ee / Ns-Nc	1	2
GOI-MAILAKO IKASKETAK EGITEKO / ACCEDER A EDUCACIÓN SUPERIOR	Oztopo handia / Dificulta mucho	48	49
	Dezenteko oztopoa / Dificulta bastante	36	35
	Oztopo txikia / Dificulta poco	10	10
	Ez da batera oztopo / No dificulta nada	4	3
	Ed-Ee / Ns-Nc	2	3
OKELA EDO ARRAINA JAN AHAL IZATEKO GUTXIENEZ 2 EGUNEZ BEHIN / PODER COMER CARNE O PESCADO COMO MÍNIMO CADA 2 DÍAS	Oztopo handia / Dificulta mucho	36	41
	Dezenteko oztopoa / Dificulta bastante	42	42
	Oztopo txikia / Dificulta poco	15	11
	Ez da batera oztopo / No dificulta nada	2	2
	Ed-Ee / Ns-Nc	5	3
LANA AURKITZEKO / ENCONTRAR TRABAJO	Oztopo handia / Dificulta mucho	36	37
	Dezenteko oztopoa / Dificulta bastante	35	36
	Oztopo txikia / Dificulta poco	19	19
	Ez da batera oztopo / No dificulta nada	8	6
	Ed-Ee / Ns-Nc	2	2
KALITATEZKO OINARRIZKO HEZKUNTZA ESKURATZEKO / ACCEDER A EDUCACIÓN BÁSICA DE CALIDAD	Oztopo handia / Dificulta mucho	15	19
	Dezenteko oztopoa / Dificulta bastante	29	28
	Oztopo txikia / Dificulta poco	34	31
	Ez da batera oztopo / No dificulta nada	19	19
	Ed-Ee / Ns-Nc	2	3
Ehuneko bertikalak / Porcentajes verticales	100	100	

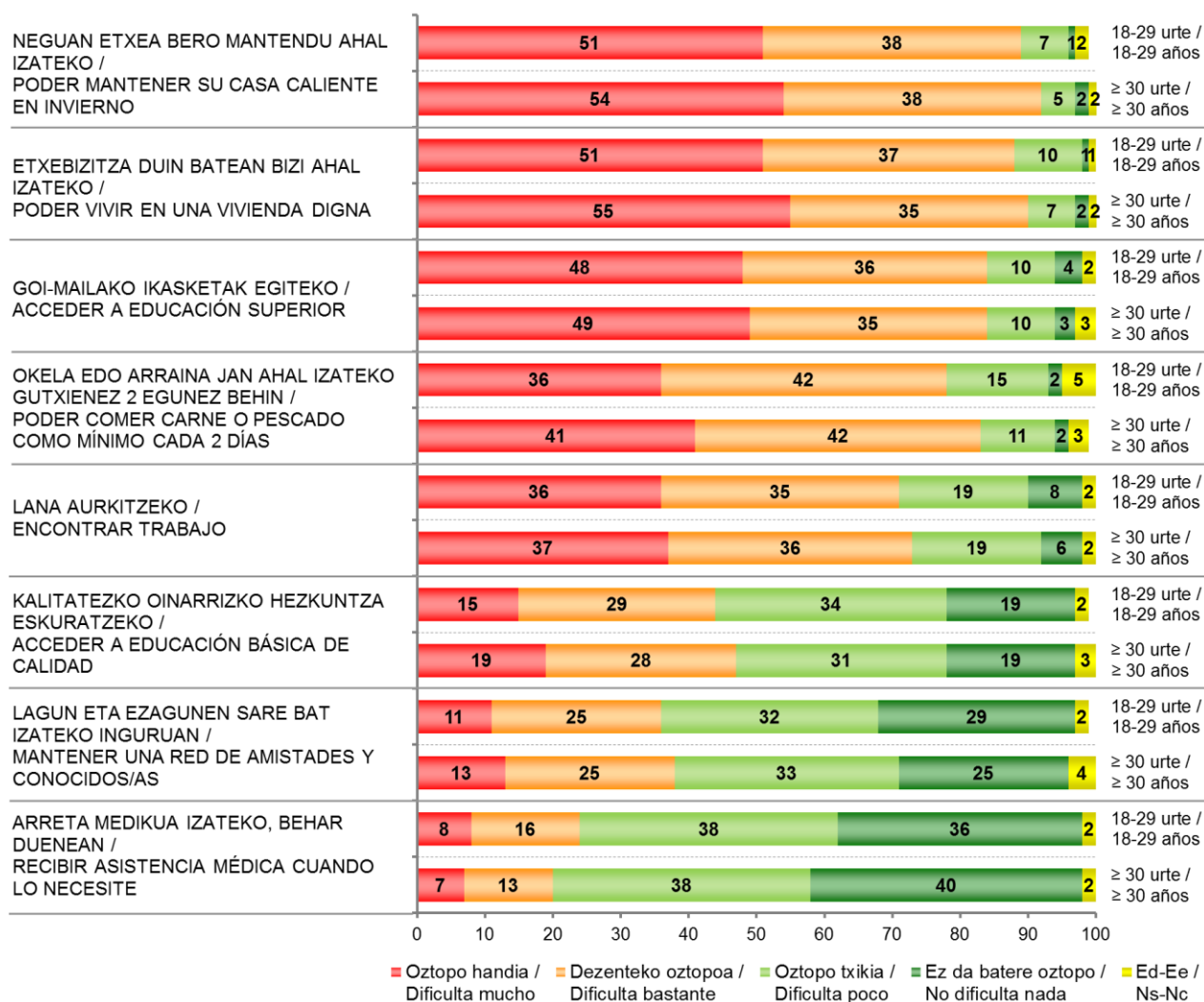
(...)

(...)

ES59 (2015eko urria) / SV59 (octubre 2015)	GUZTIRA / TOTAL	
	18-29 urte / 18-29 años	≥ 30 urte / ≥ 30 años
Oztopo handia / Dificulta mucho	11	13
LAGUN ETA EZAGUNEN SARE BAT IZATEKO INGURUAN / MANTENER UNA RED DE AMISTADES Y CONOCIDOS/AS		
Dezenteko oztopoa / Dificulta bastante	25	25
Oztopo txikia / Dificulta poco	32	33
Ez da batere oztopo / No dificulta nada	29	25
Ed-Ee / Ns-Nc	2	4
Oztopo handia / Dificulta mucho	8	7
ARRETA MEDIKUA IZATEKO, BEHAR DUENEAN / RECIBIR ASISTENCIA MÉDICA CUANDO LO NECESITE		
Dezenteko oztopoa / Dificulta bastante	16	13
Oztopo txikia / Dificulta poco	38	38
Ez da batere oztopo / No dificulta nada	36	40
Ed-Ee / Ns-Nc	2	2
Ehuneko bertikalak / Porcentajes verticales	100	100



Taldeko emaitzak kontsultatzeko orrialdea / Página para consultar los resultados por colectivos: 175



4.2.4 – Pobreziari buruzko iritzia / Opiniones sobre la pobreza

ESADAZU, MESEDEZ, IRAKURRIKO DIZUDAN ESALDI BAKOITZAREKIN GUZTIZ ADOS ZAUDEN, NAHIKOA ADOS, NAHIKOA KONTRA ALA GUZTIZ KONTRA: /

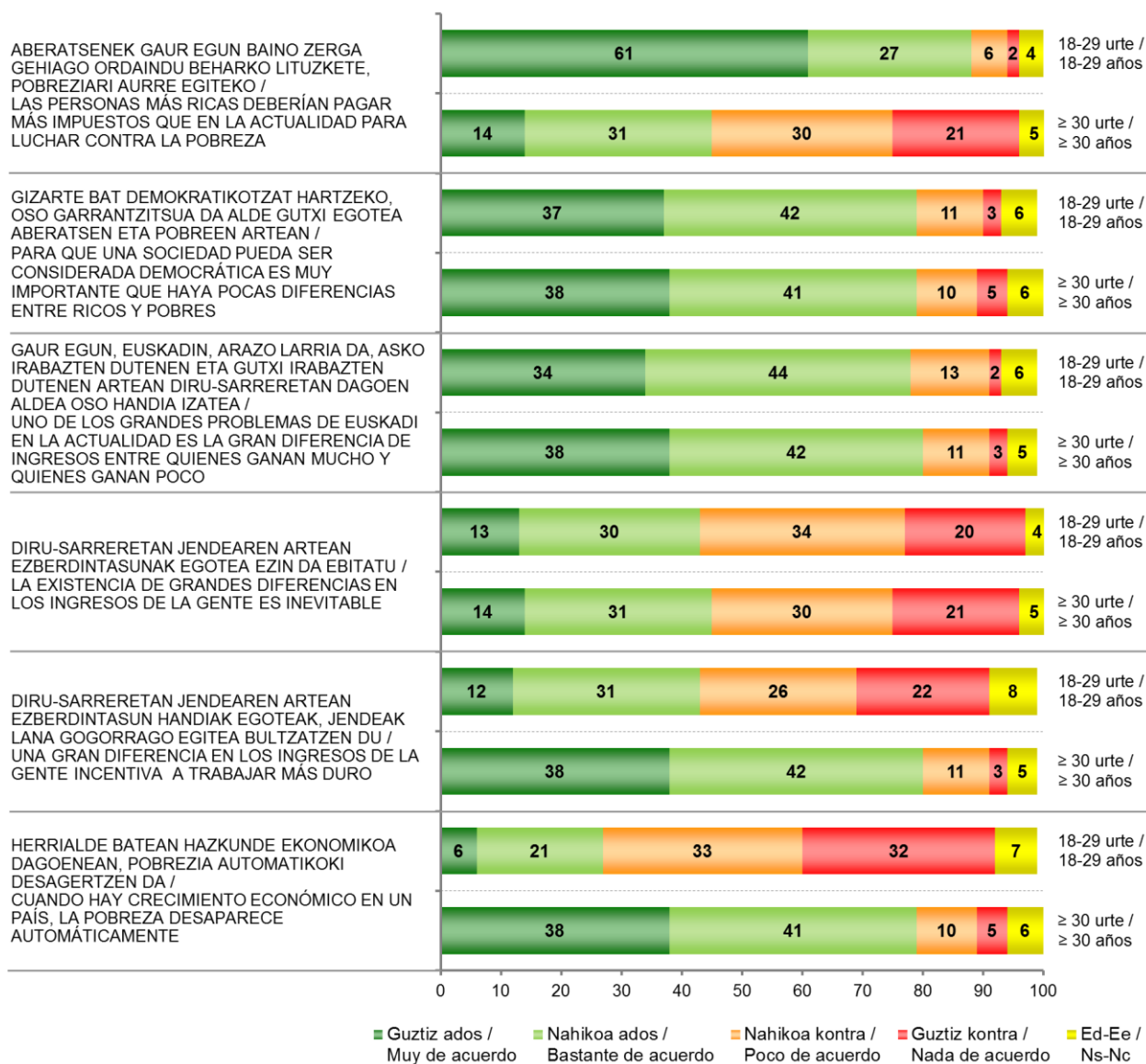
DÍGAME AHORA, SI ESTÁ UD. MUY DE ACUERDO, BASTANTE, POCO O NADA DE ACUERDO CON CADA UNA DE LAS SIGUIENTES FRASES:

ES59 (2015eko urria) / SV59 (octubre 2015)	GUZTIRA / TOTAL		
	18-29 urte / 18-29 años	≥ 30 urte / ≥ 30 años	
GAUR EGUN, EUSKADIN, ARAZO LARRIA DA, ASKO IRABAZTEN DUTENEN ETA GUTXI IRABAZTEN DUTENEN ARTEAN DIRU-SARRERETAN DAGOEN ALDEA OSO HANDIA IZATEA / UNO DE LOS GRANDES PROBLEMAS DE EUSKADI EN LA ACTUALIDAD ES LA GRAN DIFERENCIA DE INGRESOS ENTRE QUIENES GANAN MUCHO Y QUIENES GANAN POCO	Gutziz ados / Muy de acuerdo	34	38
	Nahikoa ados / Bastante de acuerdo	44	42
	Nahikoa kontra / Poco de acuerdo	13	11
	Gutziz kontra / Nada de acuerdo	2	3
	Ed-Ee / Ns-Nc	6	5
DIRU-SARRERETAN JENDEAREN ARTEAN EZBERDINTASUNAK EGOTEA EZIN DA EBITATU / LA EXISTENCIA DE GRANDES DIFERENCIAS EN LOS INGRESOS DE LA GENTE ES INEVITABLE	Gutziz ados / Muy de acuerdo	13	14
	Nahikoa ados / Bastante de acuerdo	30	31
	Nahikoa kontra / Poco de acuerdo	34	30
	Gutziz kontra / Nada de acuerdo	20	21
	Ed-Ee / Ns-Nc	4	5
GIZARTE BAT DEMOKRATIKOTZAT HARTZEKO, OSO GARRANTZITSUA DA ALDE GUTXI EGOTEA ABERATSEN ETA POBREEN ARTEAN / PARA QUE UNA SOCIEDAD PUEDA SER CONSIDERADA DEMOCRÁTICA ES MUY IMPORTANTE QUE HAYA POCAS DIFERENCIAS ENTRE RICOS Y POBRES	Gutziz ados / Muy de acuerdo	37	38
	Nahikoa ados / Bastante de acuerdo	42	41
	Nahikoa kontra / Poco de acuerdo	11	10
	Gutziz kontra / Nada de acuerdo	3	5
	Ed-Ee / Ns-Nc	6	6
DIRU-SARRERETAN JENDEAREN ARTEAN EZBERDINTASUN HANDIAK EGOTEAK, JENDEAK LANA GOGORRAGO EGITEA BULTZATZEN DU / UNA GRAN DIFERENCIA EN LOS INGRESOS DE LA GENTE INCENTIVA A TRABAJAR MÁS DURO	Gutziz ados / Muy de acuerdo	12	38
	Nahikoa ados / Bastante de acuerdo	31	42
	Nahikoa kontra / Poco de acuerdo	26	11
	Gutziz kontra / Nada de acuerdo	22	3
	Ed-Ee / Ns-Nc	8	5
ABERATSENEK GAUR EGUN BAINO ZERGA GEHIAGO ORDAINDU BEHARKO LITUZKETE, POBREZIARI AURRE EGITEKO / LAS PERSONAS MÁS RICAS DEBERÍAN PAGAR MÁS IMPUESTOS QUE EN LA ACTUALIDAD PARA LUCHAR CONTRA LA POBREZA	Gutziz ados / Muy de acuerdo	61	14
	Nahikoa ados / Bastante de acuerdo	27	31
	Nahikoa kontra / Poco de acuerdo	6	30
	Gutziz kontra / Nada de acuerdo	2	21
	Ed-Ee / Ns-Nc	4	5
HERRIALDE BATEAN HAZKUNDE EKONOMIKOA DAGOENEAN, POBREZIA AUTOMATIKOKI DESAGERTZEN DA / CUANDO HAY CRECIMIENTO ECONÓMICO EN UN PAÍS, LA POBREZA DESAPARECE AUTOMÁTICAMENTE	Gutziz ados / Muy de acuerdo	6	38
	Nahikoa ados / Bastante de acuerdo	21	41
	Nahikoa kontra / Poco de acuerdo	33	10
	Gutziz kontra / Nada de acuerdo	32	5
	Ed-Ee / Ns-Nc	7	6
Ehuneko bertikalak / Porcentajes verticales	100	100	

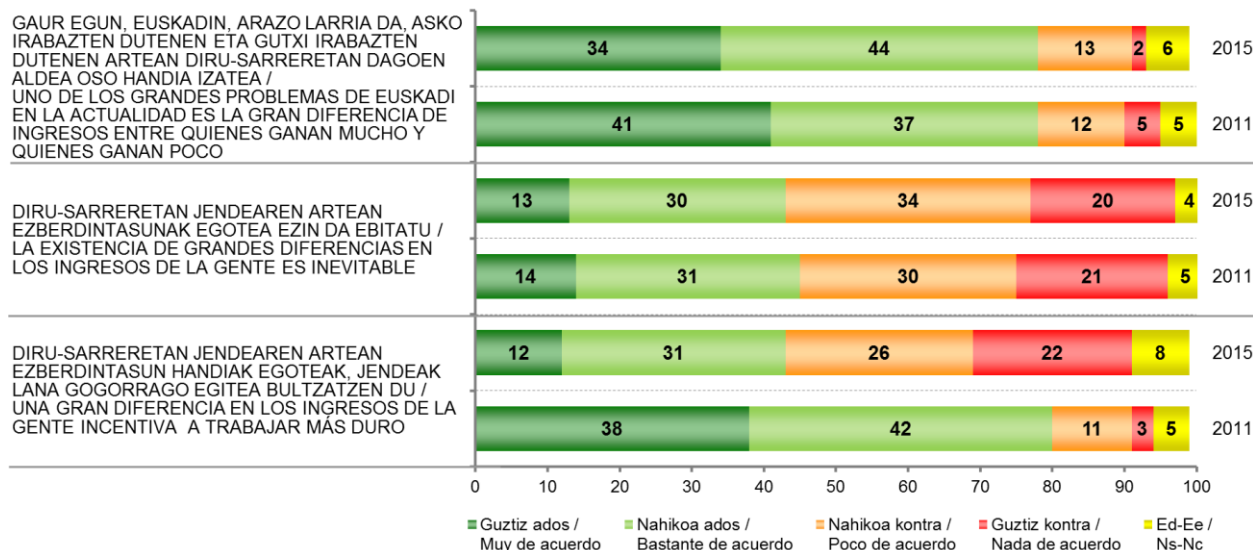


Taldeko emaitzak kontsultatzeko orrialdea / Página para consultar los resultados por colectivos: 176

POBREZIARI BURUZKO IRITZIAK / OPINIONES SOBRE LA POBREZA



18-29 urte / 18-29 años



4.3 – Gizarte zerbitzuak eta laguntzak / Servicios y ayudas sociales

4.3.1 – Gizarte zerbitzuen funtzionamendua Euskadin eta Espainian / Funcionamiento de los servicios sociales en Euskadi y en España

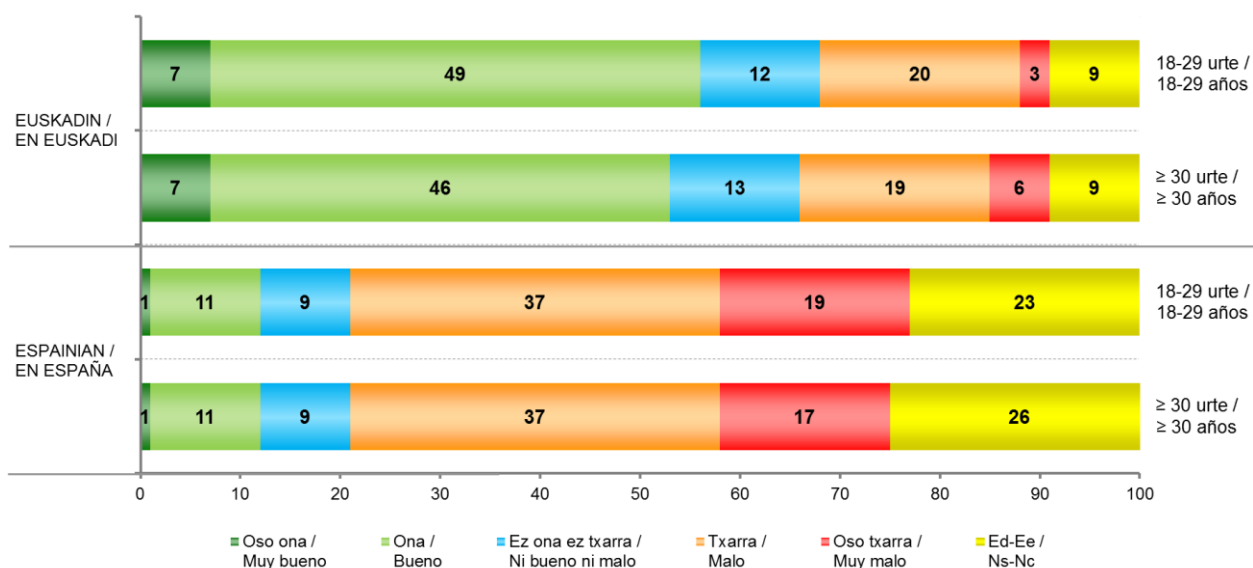
BALIABIDE GUTXIEK DITUZTEN PERTSONENTZAKO LAGUNTZA ETA PRESTAZIOEI BURUZ ARI GARELA, ZURE USTEZ, ZER MODUZKOA DA ZERBITZU HORIEN FUNTZIONAMENDUA EUSKADIN? ETA ESPAINIAN? /
HABLANDO DE LAS AYUDAS Y PRESTACIONES SOCIALES PARA LAS PERSONAS CON MENOS RECURSOS, EN SU OPINIÓN, ¿CÓMO ES EL FUNCIONAMIENTO DE ESTOS SERVICIOS EN EUSKADI? ¿Y EN ESPAÑA?

ES59 (2015eko urria) / SV59 (octubre 2015)		GUZTIRA / TOTAL	
		18-29 urte / 18-29 años	≥ 30 urte / ≥ 30 años
EUSKADIN / EN EUSKADI	Oso ona / Muy bueno	7	7
	Ona / Bueno	49	46
	Ez ona ez txarra / Ni bueno ni malo *	12	13
	Txarra / Malo	20	19
	Oso txarra / Muy malo	3	6
	Ed-Ee / Ns-Nc	9	9
ESPAINIAN / EN ESPAÑA	Oso ona / Muy bueno	1	1
	Ona / Bueno	11	11
	Ez ona ez txarra / Ni bueno ni malo *	9	9
	Txarra / Malo	37	37
	Oso txarra / Muy malo	19	17
	Ed-Ee / Ns-Nc	23	26
Ehuneko bertikalak / Porcentajes verticales		100	100

* Erantzun aukera hau ez zitzaien irakurri inkestatuei / Esta opción de respuesta no se leyó a las y los encuestados



Taldeko emaitzak kontsultatzeko orrialdea / Página para consultar los resultados por colectivos: **178**



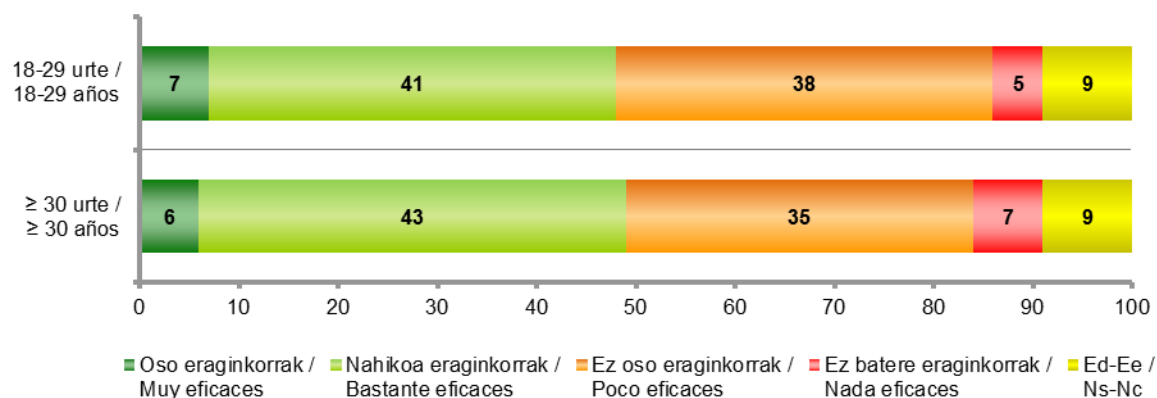
4.3.2 – Gizarte zerbitzuen eraginkortasuna pobrezia aurre egiteko / Eficacia de los servicios sociales para paliar la pobreza

ZURE USTEZ EUSKADIKO GIZARTE ZERBITZUAK ZENBATERAINO DIRA ERAGINKORRAK POBREZIA EGOERAK ARINTZEKO? /
¿EN QUÉ MEDIDA CREE UD. QUE LOS SERVICIOS SOCIALES DE EUSKADI SON EFICACES PARA PALIAR LAS SITUACIONES
DE POBREZA?

ES59 (2015eko urria) / SV59 (octubre 2015)	GUZTIRA / TOTAL	
	18-29 urte / 18-29 años	≥ 30 urte / ≥ 30 años
Oso eraginkorrak / Muy eficaces	7	6
Nahikoa eraginkorrak / Bastante eficaces	41	43
Ez oso eraginkorrak / Poco eficaces	38	35
Ez batere eraginkorrak / Nada eficaces	5	7
Ed-Ee / Ns-Nc	9	9
Ehuneko bertikalak / Porcentajes verticales	100	100



Taldeko emaitzak kontsultatzeko orrialdea / Página para consultar los resultados por colectivos: **178**



4.3.3 – Pobrezia egoeran daudenei emandako arretaren bilakaera / Evolución de la atención a las personas en situación de pobreza

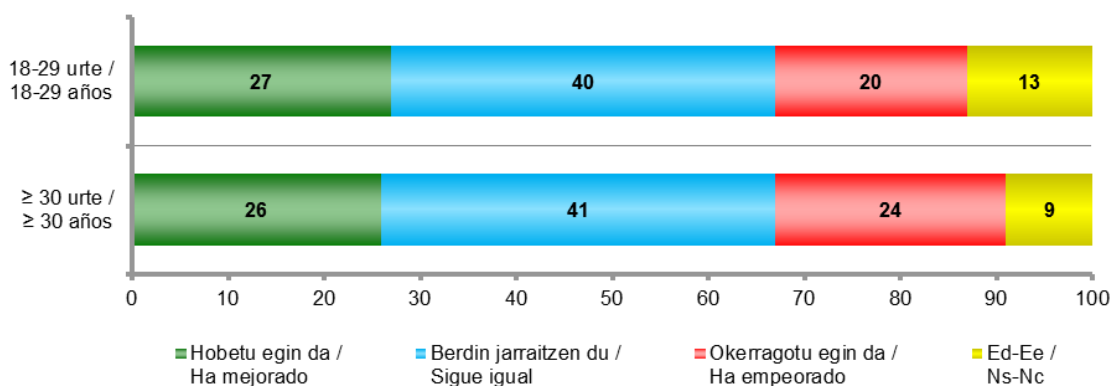
ZURE USTEZ, AZKEN URTEOTAN, POBREZIAN DAUDENEN ARAZO SOZIALEI EUSKADIN EMATEN ZAIEN ARRETA...?

¿CONSIDERA UD. QUE LA ATENCIÓN EN EUSKADI A LOS PROBLEMAS SOCIALES DE LAS PERSONAS MENOS FAVORECIDAS EN LOS ÚLTIMOS AÑOS...?

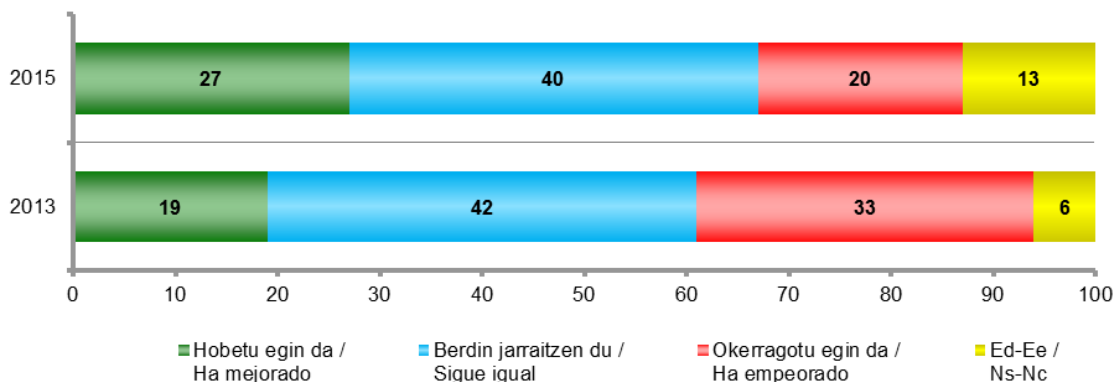
ES59 (2015eko urria) / SV59 (octubre 2015)	GUZTIRA / TOTAL	
	18-29 urte / 18-29 años	≥ 30 urte / ≥ 30 años
Hobetu egin da / Ha mejorado	27	26
Berdin jarraitzen du / Sigue igual	40	41
Okerragotu egin da / Ha empeorado	20	24
Ed-Ee / Ns-Nc	13	9
Ehuneko bertikalak / Porcentajes verticales	100	100



Taldekako emaitzak kontsultatzeko orrialdea / Página para consultar los resultados por colectivos: **179**



18-29 urte / 18-29 años



ZURE USTEZ, ZERGATIK EGIN DU OKERRERA? /
¿CUÁL CREE USTED QUE ES EL MOTIVO PRINCIPAL DE ESE EMPEORAMIENTO?

ES59 (2015eko urria) / SV59 (octubre 2015)	GUZTIRA / TOTAL	
	18-29 urte / 18-29 años	≥ 30 urte / ≥ 30 años
Gizarte babeserako gastua murriztu delako / La reducción del gasto en protección social	38	36
Arreta behar duten pertsona gehiago daudelako / El aumento del número de personas que necesitan atención	25	26
Bi arrazoiengatik / Ambos *	28	26
Beste batzuk / Otras	6	8
Ed-Ee / Ns-Nc	3	4
Ehuneko bertikalak / Porcentajes verticales	100	100

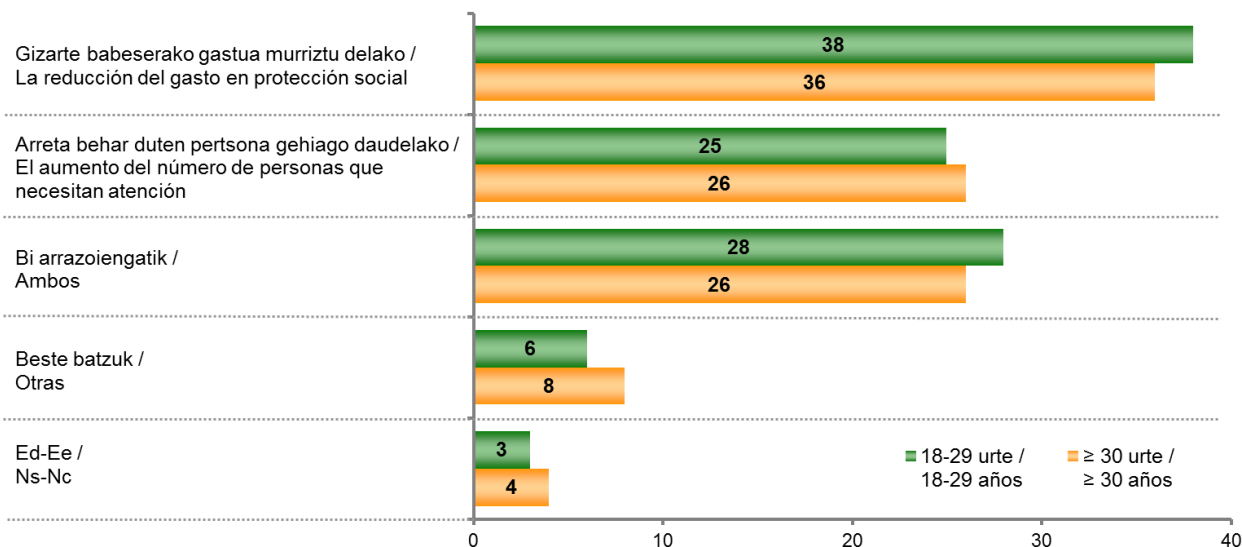
* Erantzun aukera hau ez zitzaion irakurri inkestatuei / Esta opción de respuesta no se leyó a las y los encuestados

Galdera hau soilik azken urteotan, pobrezian daudenen arazo sozialei Euskadin ematen zaien arreta okerragotu dela uste dutenei egin zaie (gazteen %20 eta 30 urtetik gorakoen %24) /

Pregunta realizada únicamente a quienes consideran que la atención en Euskadi a los problemas sociales de las personas menos favorecidas en los últimos años ha empeorado (20% de las y los jóvenes y 24% de las y los mayores de 30 años)



Taldekako emaitzak kontsultatzeko orrialdea / Página para consultar los resultados por colectivos: 179



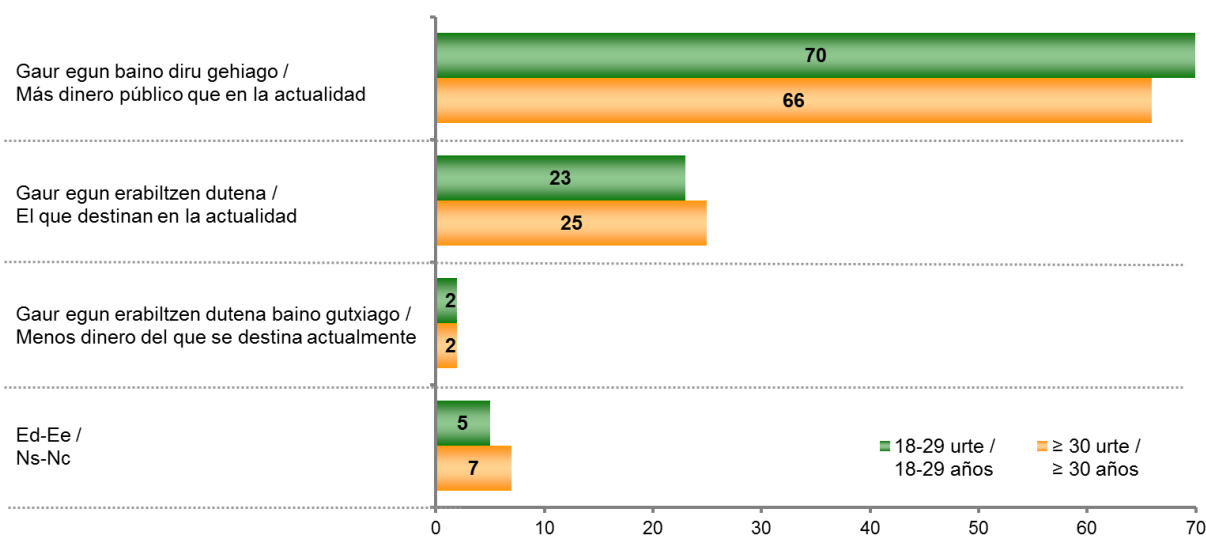
4.3.4 – Gasto publikoa gizarte zerbitzuetan / Gasto público en servicios sociales

ZURE IRITZIZ, EUSKAL INSTITUZIOEK GIZARTE ZERBITZUETAN GAUR EGUN BAINO DIRU GEHIAGO ERABILI BEHARKO LUKETE, GAUR EGUN ERABILTZEN DUTENA, ALA GAUR EGUN ERABILTZEN DUTENA BAINO GUTXIAGO? / EN SU OPINIÓN, ¿LAS INSTITUCIONES VASCAS DEBERÍAN DESTINAR A LOS SERVICIOS SOCIALES MÁS DINERO PÚBLICO QUE EN LA ACTUALIDAD, EL QUE DESTINAN EN LA ACTUALIDAD, O MENOS DINERO DEL QUE SE DESTINA ACTUALMENTE?

ES59 (2015eko urria) / SV59 (octubre 2015)	GUZTIRA / TOTAL	
	18-29 urte / 18-29 años	≥ 30 urte / ≥ 30 años
Gaur egun baino diru gehiago / Más dinero público que en la actualidad	70	66
Gaur egun erabiltzen dutena / El que destinan en la actualidad	23	25
Gaur egun erabiltzen dutena baino gutxiago / Menos dinero del que se destina actualmente	2	2
Ed-Ee / Ns-Nc	5	7
Ehuneko bertikalak / Porcentajes verticales	100	100



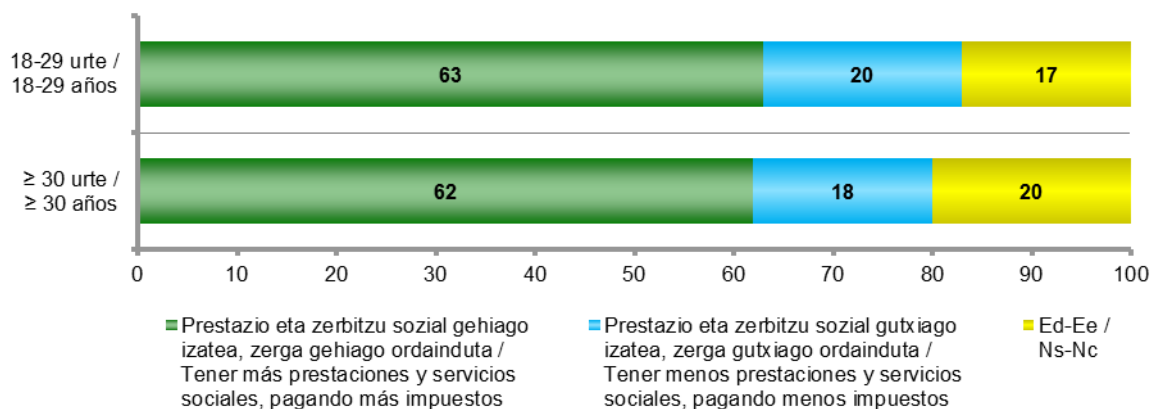
Taldeko emaitzak kontsultatzeko orrialdea / Página para consultar los resultados por colectivos: **180**



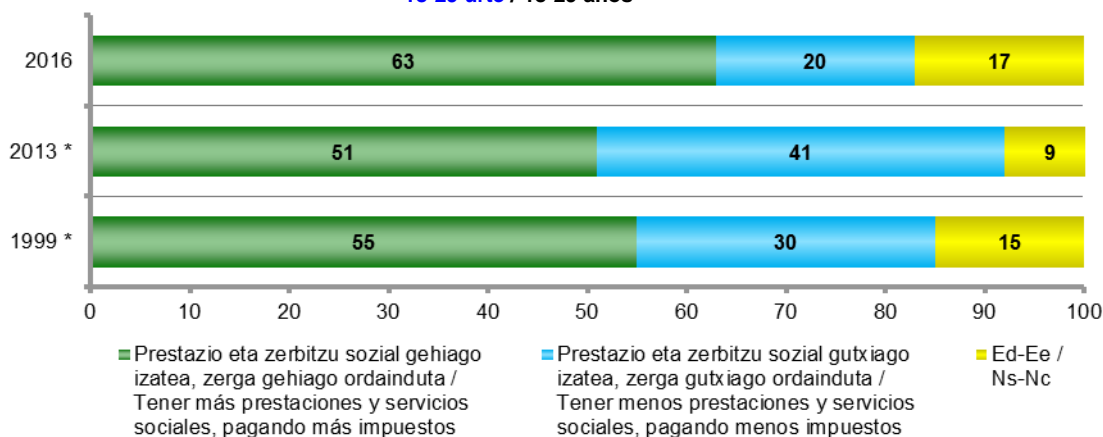
4.3.5 – Gasto publikoa eta zergak / Gasto público e impuestos

ZURI ZER IRUDITZEN ZAIZU HOBE? / ¿QUÉ LE PARECE A UD. MEJOR?

ES59 (2015eko urria) / SV59 (octubre 2015)	GUZTIRA / TOTAL	
	18-29 urte / 18-29 años	≥ 30 urte / ≥ 30 años
Prestazio eta zerbitzu sozial gehiago izatea, zerga gehiago ordainduta / Tener más prestaciones y servicios sociales, pagando más impuestos	63	62
Prestazio eta zerbitzu sozial gutxiago izatea, zerga gutxiago ordainduta / Tener menos prestaciones y servicios sociales, pagando menos impuestos	20	18
Ed-Ee / Ns-Nc	17	20
Ehuneko bertikalak / Porcentajes verticales	100	100

Taldekako emaitzak kontsultatzeko orrialdea / Página para consultar los resultados por colectivos: **180**

18-29 urte / 18-29 años



* Aurreko neurketetan erantzun aukerak ez ziren oraingoaren berdin-berdinak: 1999an aukerak ziren “Gastu soziala igotzearen aldekoa naiz, honek zergak igotzea ekarriko balu ere” eta “Ez naiz gastu soziala igotzearen aldekoa honek zergak igotzea ekartzen badu”. 2013an aukerak izan ziren “Hobe da gizarte-prestazio eta zerbitzu publikoetan gehiago gastatzea, nahiz eta zerga gehiago ordaindu behar izan” eta “Hobe da zergak jaitea, nahiz eta gizarte-laguntza eta zerbitzu publikoetarako diru gutxiago izan” / Las opciones de respuesta en las anteriores mediciones no eran idénticas a las actuales: En 1999 las opciones fueron “Soy partidario de aumentar el gasto social, aunque ello supusiera aumentar los impuestos” y “No soy partidario de aumentar el gasto social si con ello aumentan los impuestos”. En 2013 las opciones fueron “Es preferible gastar más en prestaciones sociales y servicios públicos, aunque debamos pagar más en impuestos” y “Es preferible bajar los impuestos, aunque haya menos dinero para ayudas sociales y servicios públicos”.

4.3.6 – Laguntza gehien jaso behar luketen taldeak / Colectivos que deberían recibir más ayuda

ONDOREN AIPATUKO DIZKIZUDAN TALDEEN ARTETIK, ESADAZU, MESEDEZ, ZEINTZUK DIREN ADMINISTRAZIO PUBLIKOENGANDIK LAGUNTZA GEHIEN JASO BEHARKO LUKETEN HIRURAK: / DE ENTRE LOS GRUPOS QUE LE VOY A MENCIONAR A CONTINUACIÓN, DÍGAME, POR FAVOR, CUÁLES SON LOS TRES QUE EN SU OPINIÓN DEBERÍAN RECIBIR MÁS AYUDA POR PARTE DE LAS ADMINISTRACIONES PÚBLICAS:

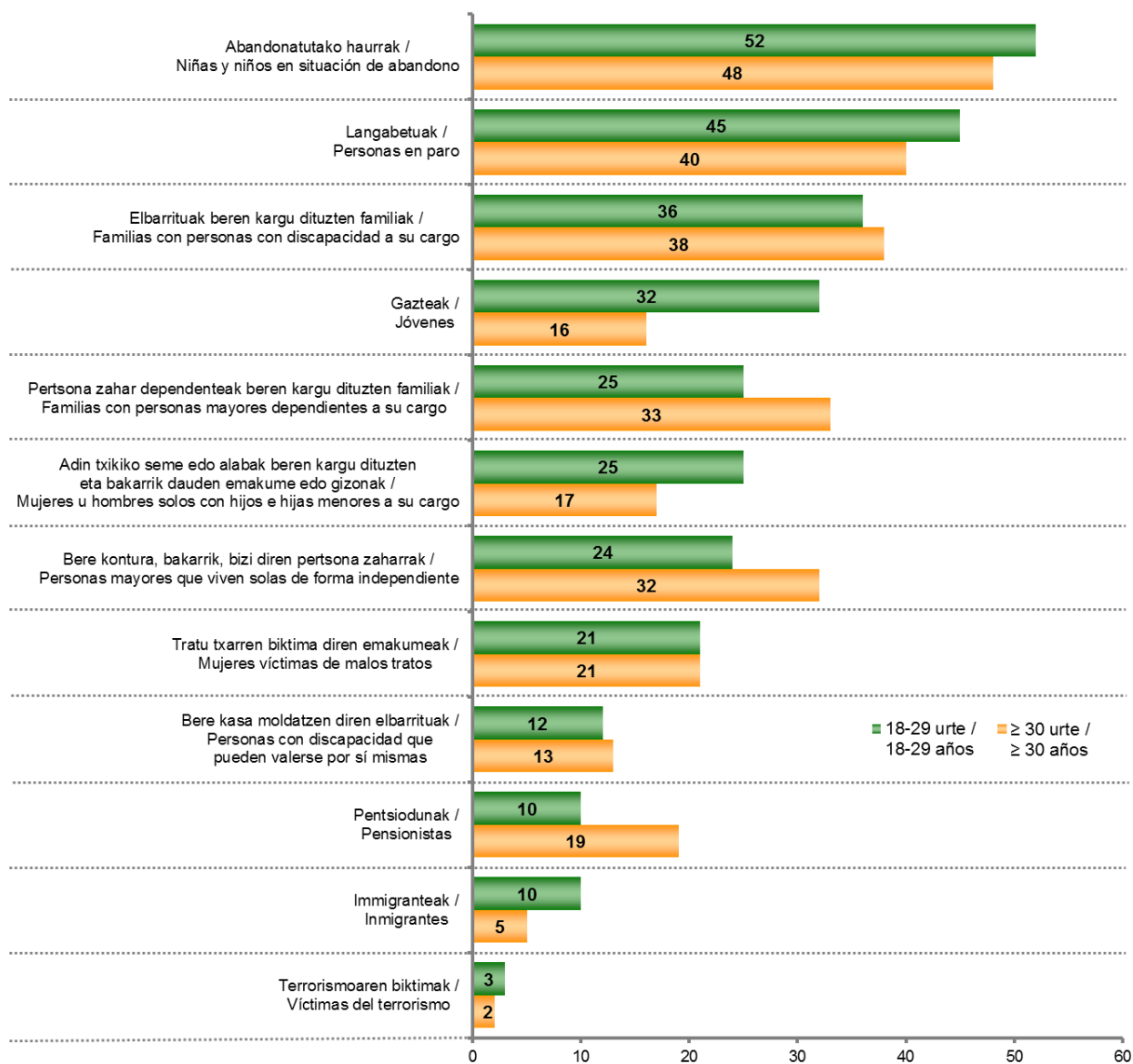
ES59 (2015eko urria) / SV59 (octubre 2015)	GUZTIRA / TOTAL	
	18-29 urte / 18-29 años	≥ 30 urte / ≥ 30 años
Abandonatutako haurrak / Niñas y niños en situación de abandono	52	48
Langabetuak / Personas en paro	45	40
Elbarrituak beren kargu dituzten familiak / Familias con personas con discapacidad a su cargo	36	38
Pertsona zahar dependenteak beren kargu dituzten familiak / Familias con personas mayores dependientes a su cargo	25	33
Bere kontura, bakarrik, bizi diren pertsona zaharrak / Personas mayores que viven solas de forma independiente	24	32
Tratu txarren biktima diren emakumeak / Mujeres víctimas de malos tratos	21	21
Gazteak / Jóvenes	32	16
Adin txikiko seme edo alabak beren kargu dituzten eta bakarrik dau- den emakume edo gizonak / Mujeres u hombres solos con hijos e hijas menores a su cargo	25	17
Pentsiodunak / Pensionistas	10	19
Bere kasa moldatzen diren elbarrituak / Personas con discapacidad que pueden valerse por sí mismas	12	13
Immigranteak / Inmigrantes	10	5
Terrorismoaren biktimak / Víctimas del terrorismo	3	2
Ed-Ee / Ns-Nc	0	3

Ehuneko batura ez da 100 hiru erantzun eman ahal zirelako /
Los porcentajes no suman 100 porque se podían dar tres respuestas



Taldeakako emaitzak kontsultatzeko orrialdea / Página para consultar los resultados por colectivos: **181**

LAGUNTZA GEHIEN JASO BEHAR LUKETEN TALDEAK / COLECTIVOS QUE DEBERÍAN RECIBIR MÁS AYUDA



Ehunekoen batura ez da 100 hiru erantzun eman ahal zirelako /
Los porcentajes no suman 100 porque se podían dar tres respuestas

4.3.7 – DBEren jasotzaileen ezagutza eta laguntzaren eraginkortasuna / Conocimiento de perceptores de RGI y eficacia de la ayuda

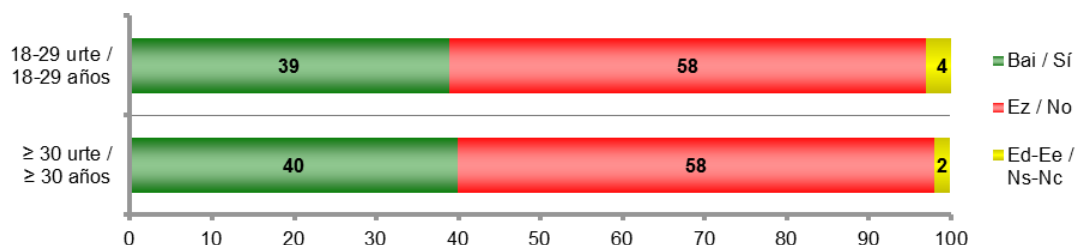
EZAGUTZEN DUZU ZURE INGURUAN, FAMILIAN, LAGUNARTEAN EDO AUZOKIDEEN ARTEAN, DIRU-SARRERAK BERMATZEKO ERRENTA (RGI) JASO DUEN EDO JASOTZEN DUEN NORBAIT? /

¿CONOCE A ALGUIEN EN SU ENTORNO DE FAMILIARES, AMISTADES, VECINDAD ETC. QUE RECIBA O HAYA RECIBIDO LA RENTA DE GARANTÍA DE INGRESOS (RGI)?

ES59 (2015eko urria) / SV59 (octubre 2015)	GUZTIRA / TOTAL	
	18-29 urte / 18-29 años	≥ 30 urte / ≥ 30 años
Bai / Sí	39	40
Ez / No	58	58
Ed-Ee / Ns-Nc	4	2
Ehuneko bertikalak / Porcentajes verticales	100	100



Taldekako emaitzak kontsultatzeko orrialdea / Página para consultar los resultados por colectivos: **182**



ETA USTE DUZU PERTSONA HORRI LAGUNTZA HORREK BALIO IZAN DIOLA BERE OINARRIZKO BEHARREI AURRE EGITEKO? /

¿Y CREE UD. QUE A ESA PERSONA ESA AYUDA LE HA SERVIDO PARA HACER FRENTE A SUS NECESIDADES BÁSICAS?

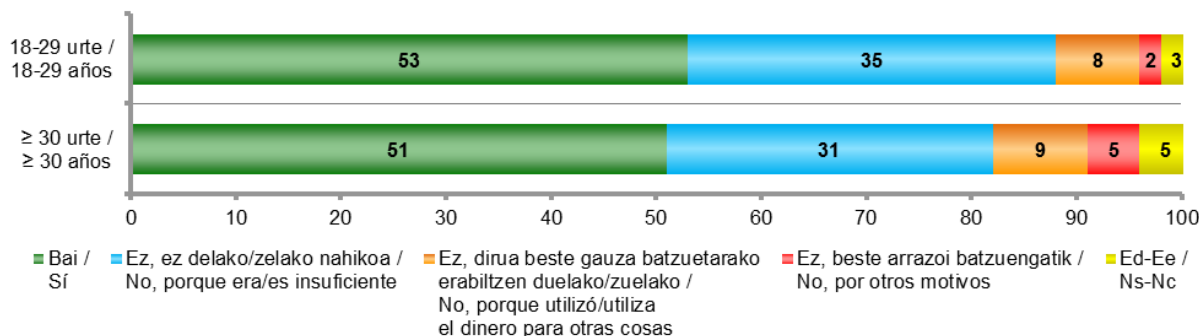
ES59 (2015eko urria) / SV59 (octubre 2015)	GUZTIRA / TOTAL	
	18-29 urte / 18-29 años	≥ 30 urte / ≥ 30 años
Bai / Sí	53	51
Ez, ez delako/zelako nahikoa / No, porque era/es insuficiente	35	31
Ez, dirua beste gauza batzuetarako erabiltzen duelako/zuelako / No, porque utilizó/utiliza el dinero para otras cosas	8	9
Ez, beste arrazoi batzuegatik / No, por otros motivos	2	5
Ed-Ee / Ns-Nc	3	5
Ehuneko bertikalak / Porcentajes verticales	100	100

Galdera hau soilik Diru-sarrerak Bermatzeko Errenta (DBE) jaso duen edo jasotzen duen norbait ezagutzen dutenei egin zaie (gazteen %39 eta 30 urtetik gorakoen %40) /

Pregunta realizada únicamente a quienes conocen a alguien que reciba o haya recibido la Renta de Garantía de Ingresos (RGI) (39% de las y los jóvenes y 40% de las y los mayores de 30 años)



Taldekako emaitzak kontsultatzeko orrialdea / Página para consultar los resultados por colectivos: **182**



4.3.8 – Laguntza sozialen estaldura / Cobertura de las ayudas sociales

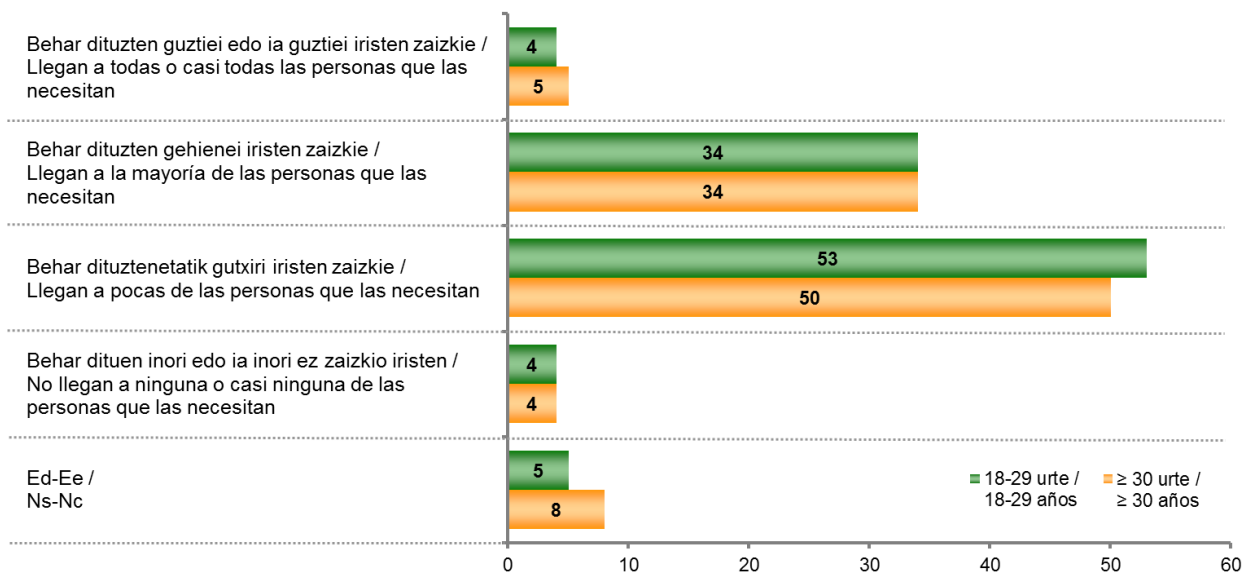
ORAIN ZEHAZKI LAGUNTZA SOZIAL EKONOMIKOEI BURUZ HITZ EGINGO DUGU, BALIABIDE GUTXI DITUZTEN PERTSONEI EMATEN ZAIZKIENEI BURUZ. ZURE USTEZ, LAGUNTZA HORIEK... /

AHORA PASAMOS A HABLAR EN CONCRETO DE LAS AYUDAS SOCIALES ECONÓMICAS, QUE SE DAN A PERSONAS CON POCOS RECURSOS. EN SU OPINIÓN, ESTAS AYUDAS...

ES59 (2015eko urria) / SV59 (octubre 2015)	GUZTIRA / TOTAL	
	18-29 urte / 18-29 años	≥ 30 urte / ≥ 30 años
Behar dituzten guztiei edo ia guztiei iristen zaizkie / Llegan a todas o casi todas las personas que las necesitan	4	5
Behar dituzten gehienei iristen zaizkie / Llegan a la mayoría de las personas que las necesitan	34	34
Behar dituztenetatik gutxiri iristen zaizkie / Llegan a pocas de las personas que las necesitan	53	50
Behar dituen inori edo ia inori ez zaizkio iristen / No llegan a ninguna o casi ninguna de las personas que las necesitan	4	4
Ed-Ee / Ns-Nc	5	8
Ehuneko bertikalak / Porcentajes verticales	100	100



Taldeko emaitzak kontsultatzeko orrialdea / Página para consultar los resultados por colectivos: **183**



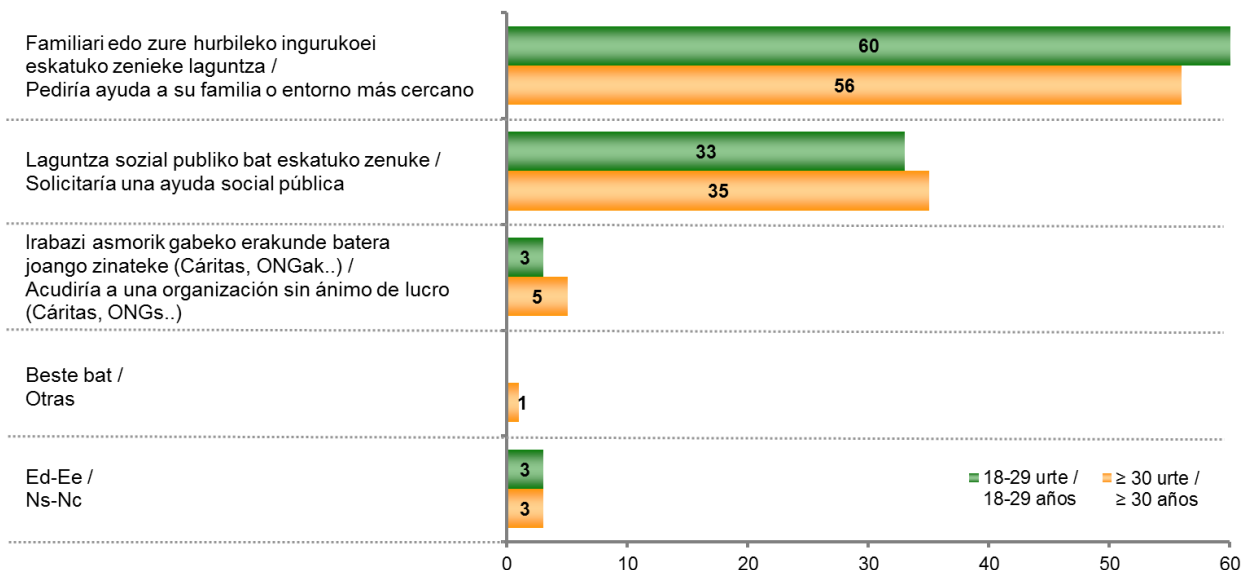
4.3.9 – Jarrera pertsonala behar-egoeran eta arrazoiak / Actitud personal en situación de necesidad y motivos

ZU ZEU OINARRIZKO BEHARREN GASTUEI AURRE EGIN EZINIK EGONGO BAZINA, ZEIN IZANGO LITZATEKE ZURE LEHENGO AUKERA? /
SI UD. SE ENCONTRARA EN LA SITUACIÓN DE NO PODER HACER FRENTE A LOS GASTOS DE NECESIDADES BÁSICAS ¿CUÁL SERÍA
SU PRIMERA OPCIÓN?

ES59 (2015eko urria) / SV59 (octubre 2015)	GUZTIRA / TOTAL	
	18-29 urte / 18-29 años	≥ 30 urte / ≥ 30 años
Familiari edo zure hurbileko ingurukoei eskatuko zenieke laguntza / Pediría ayuda a su familia o entorno más cercano	60	56
Laguntza sozial publiko bat eskatuko zenuke / Solicitaría una ayuda social pública	33	35
Irabazi asmorik gabeko erakunde batera joango zinateke (Cáritas, ONGak..) / Acudiría a una organización sin ánimo de lucro (Cáritas, ONGs..)	3	5
Beste bat / Otras	0	1
Ed-Ee / Ns-Nc	3	3
Ehuneko bertikalak / Porcentajes verticales	100	100



Taldeko emaitzak kontsultatzeko orrialdea / Página para consultar los resultados por colectivos: **184**



4.3.10 – Gizarte laguntzei buruzko iritziak / Opiniones sobre las ayudas sociales

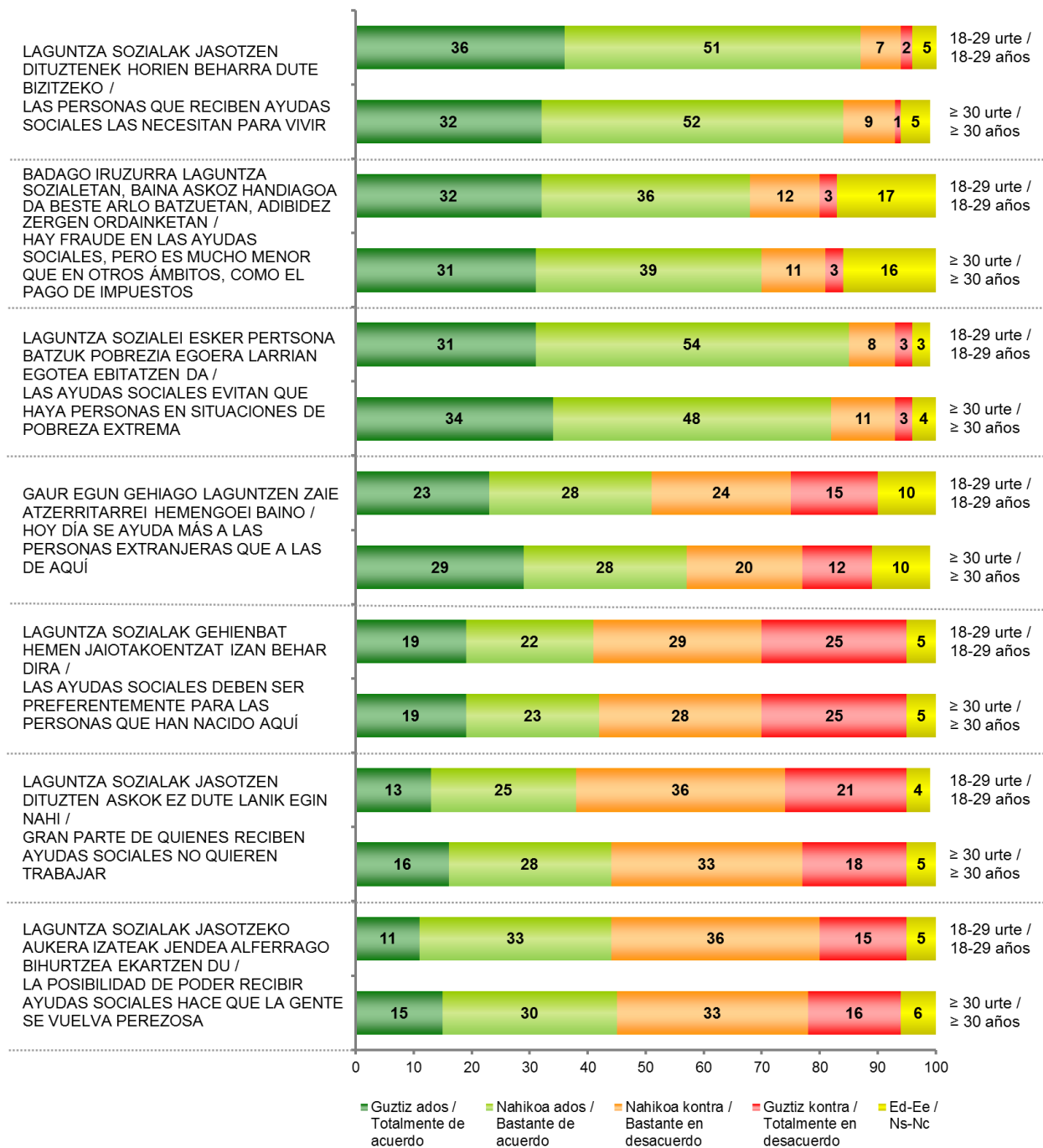
ESADAZU, MESEDEZ, ONDOKO ESALDIEKIN GUZTIZ ADOS, NAHIKOA ADOS, NAHIKOA KONTRA EDO GUZTIZ KONTRA ZAUDEN: / DÍGAME, POR FAVOR, SI ESTÁ TOTALMENTE DE ACUERDO, BASTANTE DE ACUERDO, BASTANTE EN DESACUERDO O TOTALMENTE EN DESACUERDO CON LAS SIGUIENTES FRASES:

ES59 (2015eko urria) / SV59 (octubre 2015)	GUZTIRA / TOTAL		
	18-29 urte / 18-29 años	≥ 30 urte / ≥ 30 años	
LAGUNTZA SOZIALAK JASOTZEN DITUZTEN ASKOK EZ DUTE LANIK EGIN NAHI / GRAN PARTE DE QUIENES RECIBEN AYUDAS SOCIALES NO QUIEREN TRABAJAR	Gutziz ados / Totalmente de acuerdo	13	16
	Nahikoa ados / Bastante de acuerdo	25	28
	Nahikoa kontra / Bastante en desacuerdo	36	33
	Gutziz kontra / Totalmente en desacuerdo	21	18
	Ed-Ee / Ns-Nc	4	5
LAGUNTZA SOZIALEI ESKER PERTSONA BATZUK POBREZIA EGOERA LARRIAN EGOTEA EBITATZEN DA / LAS AYUDAS SOCIALES EVITAN QUE HAYA PERSONAS EN SITUACIONES DE POBREZA EXTREMA	Gutziz ados / Totalmente de acuerdo	31	34
	Nahikoa ados / Bastante de acuerdo	54	48
	Nahikoa kontra / Bastante en desacuerdo	8	11
	Gutziz kontra / Totalmente en desacuerdo	3	3
	Ed-Ee / Ns-Nc	3	4
LAGUNTZA SOZIALAK GEHIENBAT HEMEN JAIOTAKOENTZAT IZAN BEHAR DIRA / LAS AYUDAS SOCIALES DEBEN SER PREFERENTEMENTE PARA LAS PERSONAS QUE HAN NACIDO AQUÍ	Gutziz ados / Totalmente de acuerdo	19	19
	Nahikoa ados / Bastante de acuerdo	22	23
	Nahikoa kontra / Bastante en desacuerdo	29	28
	Gutziz kontra / Totalmente en desacuerdo	25	25
	Ed-Ee / Ns-Nc	5	5
BADAGO IRUZURRA LAGUNTZA SOZIALAK BAINA ASKOZ HANDIAGOA DA BESTE ARLO BATZUETAN, ADIBIDEZ ZERGEN ORDAINKETAN / HAY FRAUDE EN LAS AYUDAS SOCIALES, PERO ES MUCHO MENOR QUE EN OTROS ÁMBITOS, COMO EL PAGO DE IMPUESTOS	Gutziz ados / Totalmente de acuerdo	32	31
	Nahikoa ados / Bastante de acuerdo	36	39
	Nahikoa kontra / Bastante en desacuerdo	12	11
	Gutziz kontra / Totalmente en desacuerdo	3	3
	Ed-Ee / Ns-Nc	17	16
GAUR EGUN GEHIAGO LAGUNTZEN ZAIE ATZERRITARREI HEMENGOEI BAINO / HOY DÍA SE AYUDA MÁS A LAS PERSONAS EXTRANJERAS QUE A LAS DE AQUÍ	Gutziz ados / Totalmente de acuerdo	23	29
	Nahikoa ados / Bastante de acuerdo	28	28
	Nahikoa kontra / Bastante en desacuerdo	24	20
	Gutziz kontra / Totalmente en desacuerdo	15	12
	Ed-Ee / Ns-Nc	10	10
LAGUNTZA SOZIALAK JASOTZEN DITUZTENEK HORIEN BEHARRA DUTE BIZITZEKO / LAS PERSONAS QUE RECIBEN AYUDAS SOCIALES LAS NECESITAN PARA VIVIR	Gutziz ados / Totalmente de acuerdo	36	32
	Nahikoa ados / Bastante de acuerdo	51	52
	Nahikoa kontra / Bastante en desacuerdo	7	9
	Gutziz kontra / Totalmente en desacuerdo	2	1
	Ed-Ee / Ns-Nc	5	5
LAGUNTZA SOZIALAK JASOTZEKO AUKERA IZATEAK JENDEA ALFERRAGO BIHURTZEAK EKARTZEN DU / LA POSIBILIDAD DE PODER RECIBIR AYUDAS SOCIALES HACE QUE LA GENTE SE VUELVA PEREZOSA	Gutziz ados / Totalmente de acuerdo	11	15
	Nahikoa ados / Bastante de acuerdo	33	30
	Nahikoa kontra / Bastante en desacuerdo	36	33
	Gutziz kontra / Totalmente en desacuerdo	15	16
	Ed-Ee / Ns-Nc	5	6
Ehuneko bertikalak / Porcentajes verticales	100	100	



Taldekako emaitzak kontsultatzeko orrialdea / Página para consultar los resultados por colectivos: 185

GIZARTE LAGUNTZEI BURUZKO IRITZIAK / OPINIONES SOBRE LAS AYUDAS SOCIALES



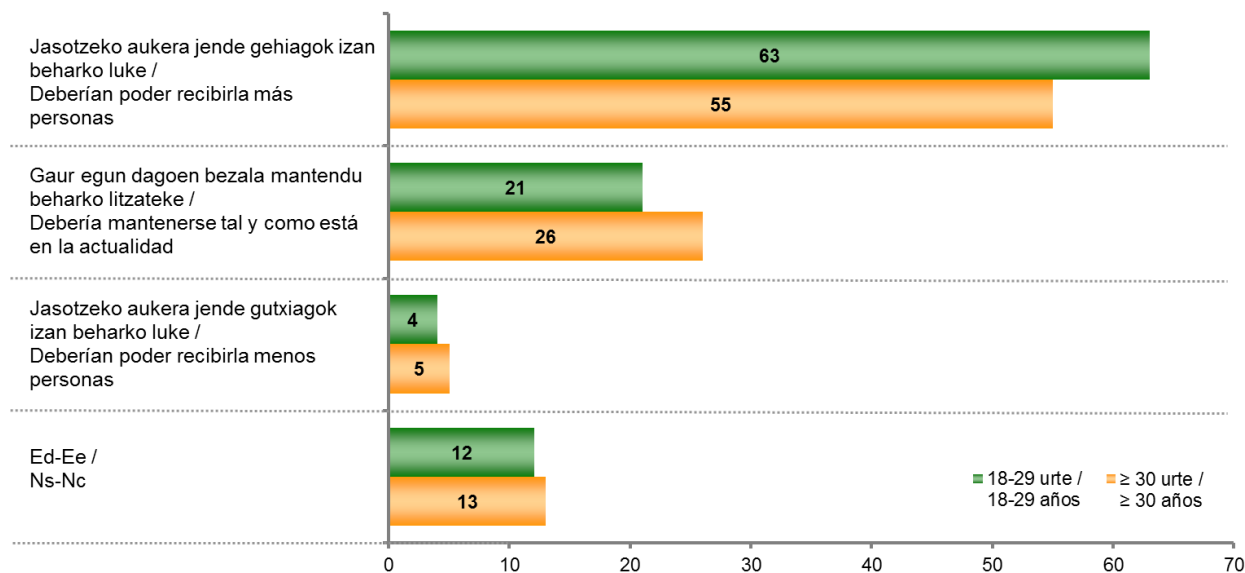
4.3.11 – Diru-sarrerak Bermatzeko Errentari (DBE) buruzko iritzi orokorra / Opinión general sobre la Renta de Garantía de Ingresos (RGI)

ORAIN ZEHAZKI DIRU-SARRERAK BERMATZEKO ERRENTARI BURUZ ARIKO GARA (RGI BEZALA EZAGUTZEN DENAZ). BALIABIDE GUTXI DITUZTEN PERTSONENTZAKO LAGUNTZA EKONOMIKO BAT DA. ZURE IRITZIZ, LAGUNTZA HAU... /
HABLAMOS AHORA CONCRETAMENTE DE LA RENTA DE GARANTÍA DE INGRESOS. ES UNA AYUDA ECONÓMICA PARA PERSONAS CON POCOS RECURSOS. EN SU OPINIÓN, ESTA AYUDA...

ES59 (2015eko urria) / SV59 (octubre 2015)	GUZTIRA / TOTAL	
	18-29 urte / 18-29 años	≥ 30 urte / ≥ 30 años
Jasotzeko aukera jende gehiagok izan beharko luke / Deberían poder recibirla más personas	63	55
Gaur egun dagoen bezala mantendu beharko litzateke / Debería mantenerse tal y como está en la actualidad	21	26
Jasotzeko aukera jende gutxiagok izan beharko luke / Deberían poder recibirla menos personas	4	5
Ed-Ee / Ns-Nc	12	13
Ehuneko bertikalak / Porcentajes verticales	100	100



Taldekako emaitzak kontsultatzeko orrialdea / Página para consultar los resultados por colectivos: **186**



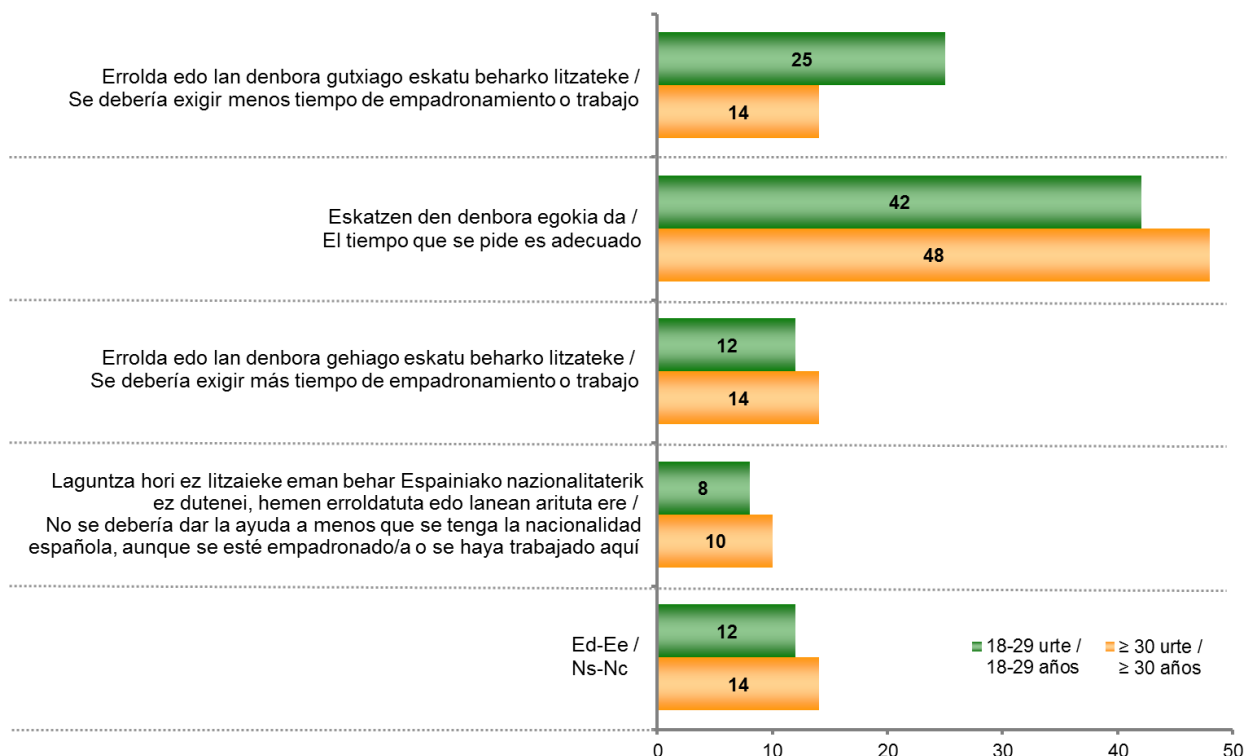
4.3.12 – DBE eskuratzeko baldintzak / Requisitos para acceder a la RGI

DIRU-SARRERAK BERMATZEKO ERRENTA JASOTZEKO, BESTE BALDINTZA BATZUEN ARTEAN, AZKEN 3 URTEETAN EUSKADIN ERROLDATUA EGOTEA ESKATZEN DA, EDO BESTELA AZKEN 5 URTEETAN HEMEN LAN EGIN IZANA. ZURE USTEZ... / PARA RECIBIR LA RENTA DE GARANTÍA DE INGRESOS, ENTRE OTROS REQUISITOS, SE PIDE HABER ESTADO EMPADRONADO/A EN EUSKADI DURANTE 3 AÑOS O HABER TRABAJADO AQUÍ DURANTE 5 AÑOS. EN SU OPINIÓN...

ES59 (2015eko urria) / SV59 (octubre 2015)	GUZTIRA / TOTAL	
	18-29 urte / 18-29 años	≥ 30 urte / ≥ 30 años
Errolda edo lan denbora gutxiago eskatu beharko litzateke / Se debería exigir menos tiempo de empadronamiento o trabajo	25	14
Eskatzen den denbora egokia da / El tiempo que se pide es adecuado	42	48
Errolda edo lan denbora gehiago eskatu beharko litzateke / Se debería exigir más tiempo de empadronamiento o trabajo	12	14
Laguntza hori ez litzaike eman behar Espainiako nazionalitatek ez dutenei, hemen erroldatuta edo lanean arituta ere / No se debería dar la ayuda a menos que se tenga la nacionalidad española, aunque se esté empadronado/a o se haya trabajado aquí	8	10
Ed-Ee / Ns-Nc	12	14
Ehuneko bertikalak / Porcentajes verticales	100	100



Taldekako emaitzak kontsultatzeko orrialdea / Página para consultar los resultados por colectivos: 186



5 – Jarrera, iritzi eta balio politikoak / Actitudes, opiniones y valores políticos

5.1 – Politikarekiko interesa eta iritziak / Interés y opiniones sobre la política

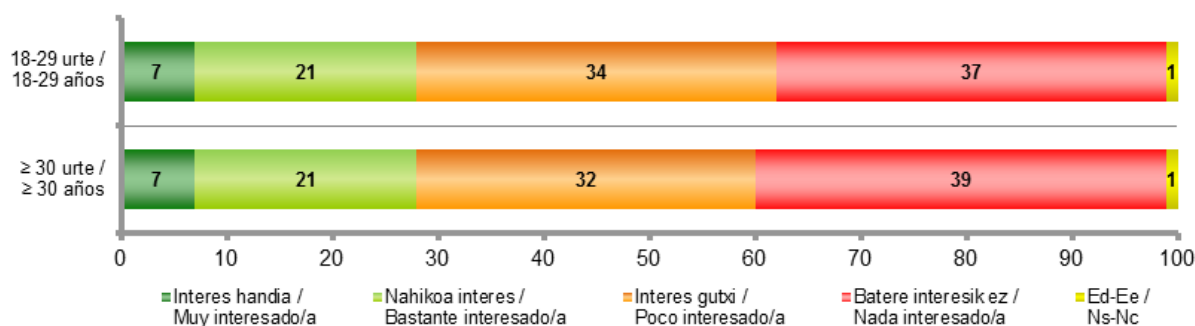
5.1.1 – Politikarekiko interesa / Interés por la política

ORO HAR, NOLAKO INTERESA DUZU POLITIKAZ? / EN GENERAL, ¿EN QUÉ MEDIDA ESTÁ UD. INTERESADO/A EN LA POLÍTICA?

2015 : ES57 (otsaila) / SV57 (febrero) ES58 (apirila) / SV58 (abril) ES59 (urria) / SV59 (octubre)	GUZTIRA / TOTAL	
	18-29 urte / 18-29 años	≥ 30 urte / ≥ 30 años
Interes handia / Muy interesado/a	7	7
Nahikoa interes / Bastante interesado/a	21	21
Interes gutxi / Poco interesado/a	34	32
Batere interesik ez / Nada interesado/a	37	39
Ed-Ee / Ns-Nc	1	1
Ehuneko bertikalak / Porcentajes verticales	100	100

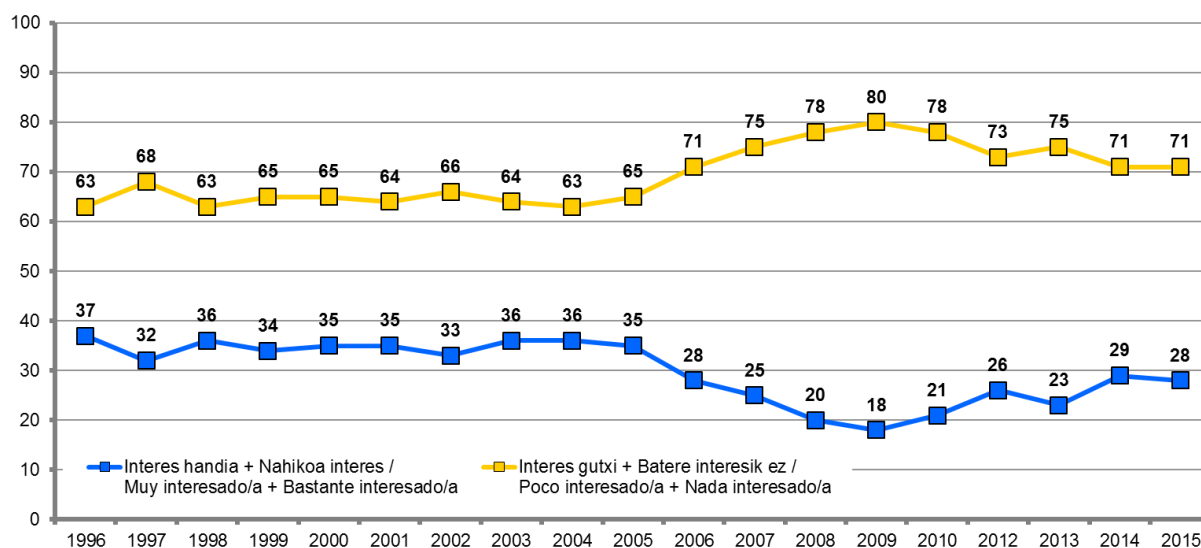


Taldeakako emaitzak kontsultatzeko orrialdea / Página para consultar los resultados por colectivos: 187



18-29 urte / 18-29 años

(1996-2014ko datuak 15-29 urte bitartekoenak dira / Los datos entre 1996-2014 son de 15-29 años)



5.1.2 – Politikak eragiten dituen sentimenduak / Sentimientos que inspira la política

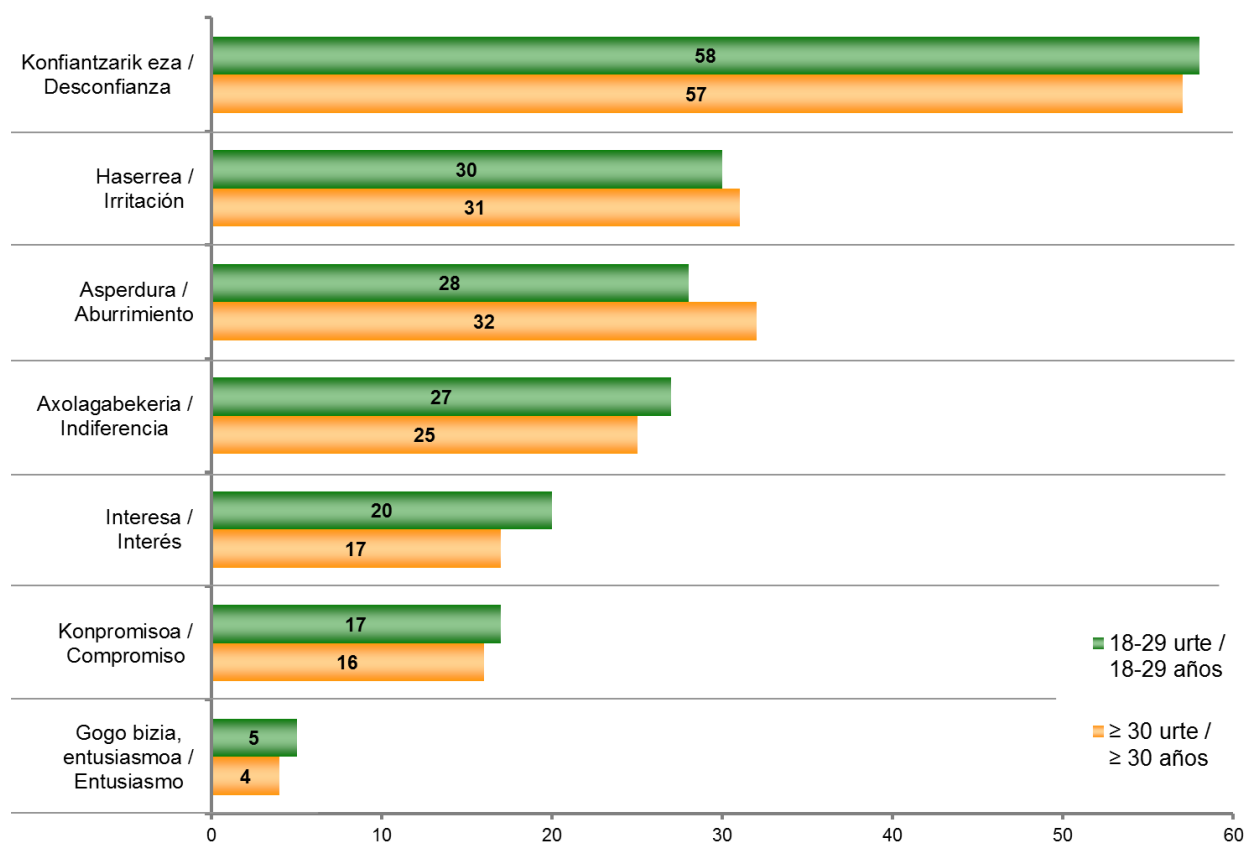
JARRAIAN IRAKURRIKO DIZUDAN ZERRENDATIK, ZEIN SENTIMENTSU ERAGITEN DIZU NAGUSIKI POLITIKAK? / DE LA LISTA QUE LE VOY A LEER A CONTINUACIÓN, ¿QUÉ SENTIMIENTO LE INSPIRA A UD., PRINCIPALMENTE, LA POLÍTICA?

ES58 (2015eko apirila) / SV58 (abril 2015)	GUZTIRA / TOTAL	
	18-29 urte / 18-29 años	≥ 30 urte / ≥ 30 años
Konfiantzarik eza / Desconfianza	58	57
Haserrea / Irritación	30	31
Asperdura / Aburrimiento	28	32
Axolagabekeria / Indiferencia	27	25
Interesa / Interés	20	17
Konpromisoa / Compromiso	17	16
Gogo bizia, entusiasmoa / Entusiasmo	5	4
Ed-Ee / Ns-Nc	2	2

Ehunekoen batura ez da 100 bi erantzun eman ahal zirelako / Los porcentajes no suman 100 porque se podían dar dos respuestas



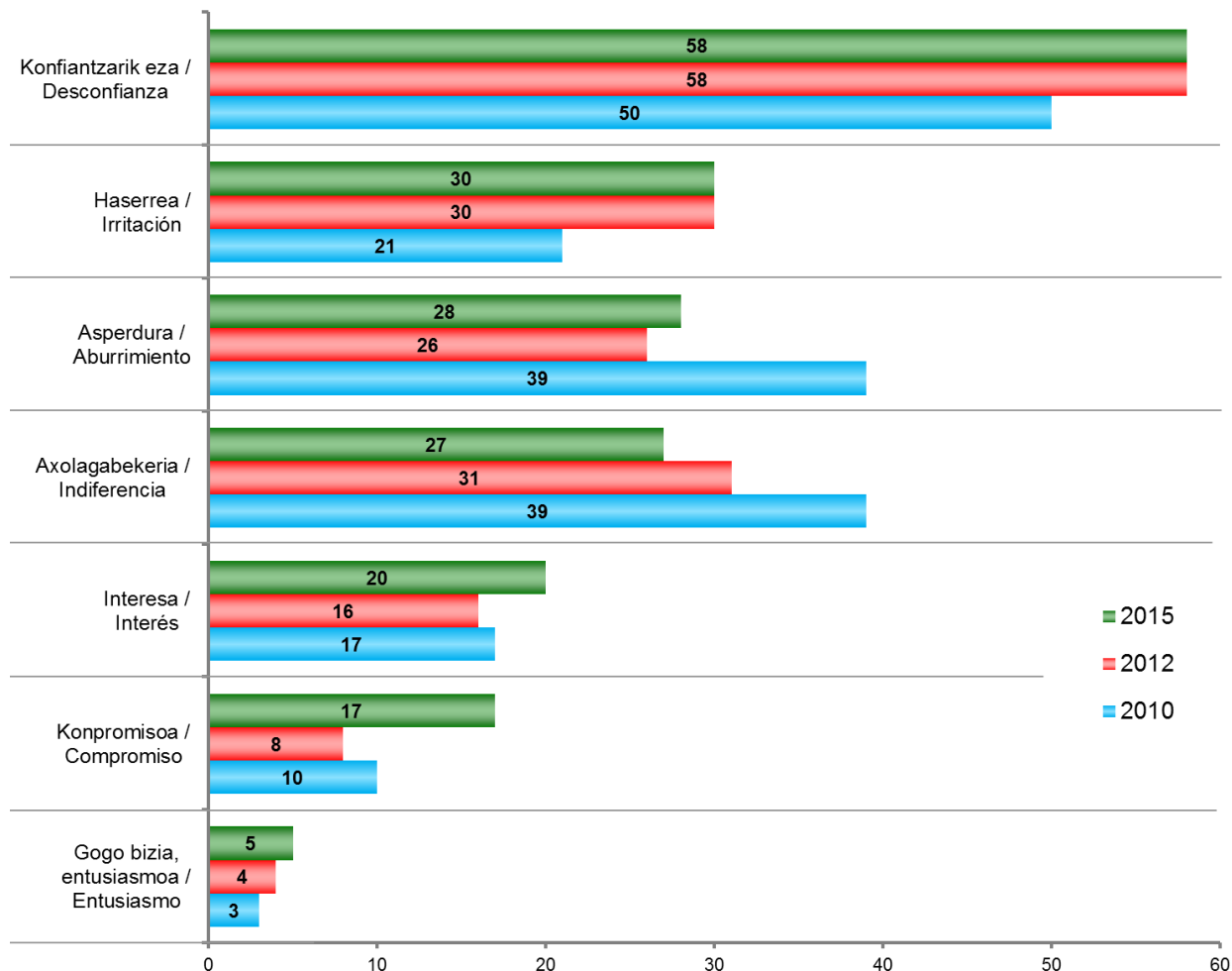
Taldeakoko emaitzak kontsultatzeko orrialdea / Página para consultar los resultados por colectivos: **187**



POLITIKAK ERAGITEN DITUEN SENTIMENDUAK / SENTIMIENTOS QUE INSPIRA LA POLÍTICA

18-29 urte / 18-29 años

(2010 eta 2012ko datuak 15-29 urte bitartekoenak dira / Los datos de 2010 y 2012 son de 15-29 años)



5.1.3 – Demokrazia edo autoritarismoa / Democracia o autoritarismo

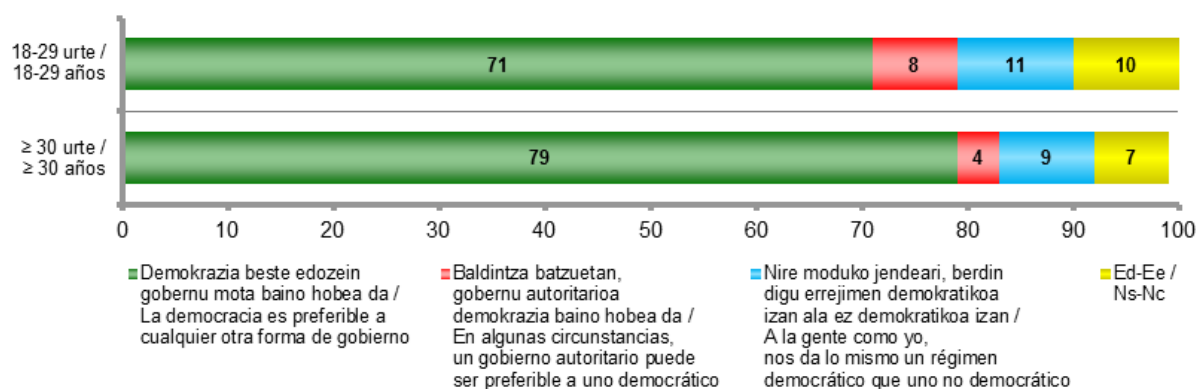
HAUETAKO ZEIN ESALDIREKIN DUZU ADOSTASUN HANDIAGOA? /

¿CON CUÁL DE LAS SIGUIENTES FRASES ESTÁ UD. MÁS DE ACUERDO?

ES58 (2015eko apirila) / SV58 (abril 2015)	GUZTIRA / TOTAL	
	18-29 urte / 18-29 años	≥ 30 urte / ≥ 30 años
Demokrazia beste edozein gobernu mota baino hobea da / La democracia es preferible a cualquier otra forma de gobierno	71	79
Baldintza batzuetan, gobernu autoritarioa demokrazia baino hobea da / En algunas circunstancias, un gobierno autoritario puede ser preferible a uno democrático	8	4
Nire moduko jendeari, berdin digu errejimen demokratikoa izan ala ez demokratikoa izan / A la gente como yo, nos da lo mismo un régimen democrático que uno no democrático	11	9
Ed-Ee / Ns-Nc	10	7
Ehuneko bertikalak / Porcentajes verticales	100	100

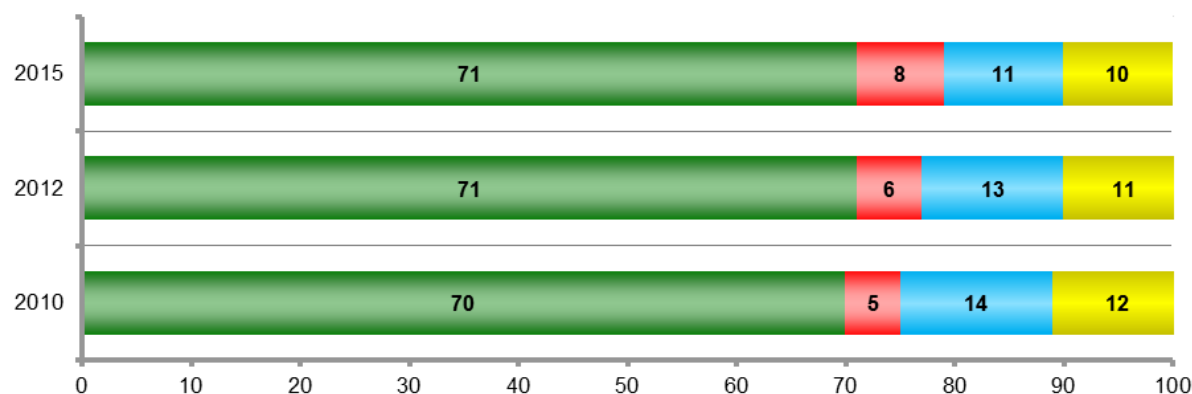


Taldekako emaitzak kontsultatzeko orrialdea / Página para consultar los resultados por colectivos: 188



18-29 urte / 18-29 años

(2010 eta 2012ko datuak 15-29 urte bitartekoenak dira / Los datos de 2010 y 2012 son de 15-29 años)



5.1.4 – Politikarekin zerikusia duten hainbat gairi buruzko iritzia / Opiniones sobre diversas cuestiones políticas

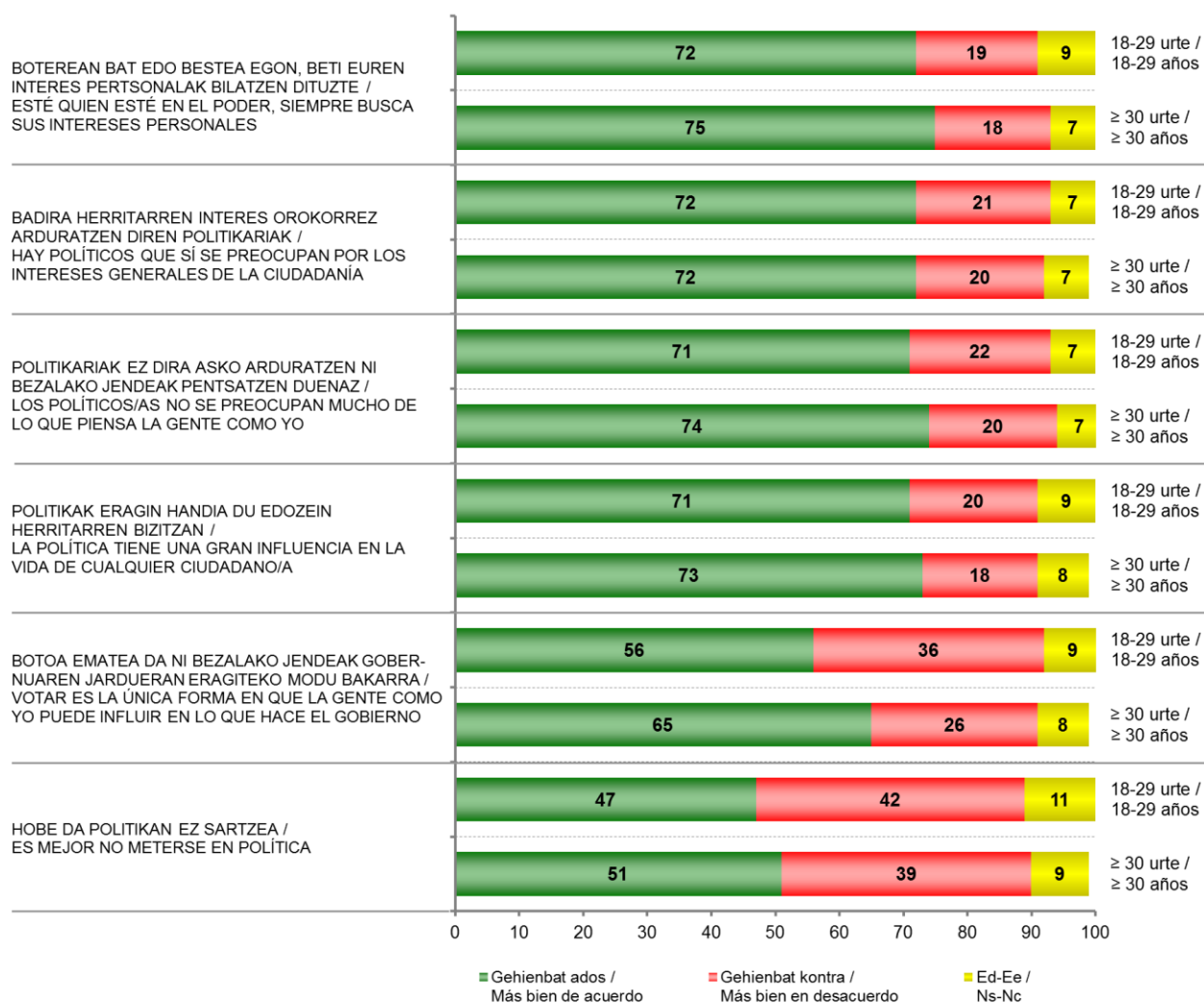
JARRAIAN HAINBAT GAIRI BURUZKO BAI EZTAPEN ZERRENDA BAT IRAKURRIKO DIZUT. MESEDEZ, ESADAZU ZU HORIETAKO BAKOITZAREKIN GEHIENBAT ADOS EDO GEHIENBAT KONTRA ZAUDEN / A CONTINUACIÓN LE VOY A LEER UNA LISTA DE AFIRMACIONES SOBRE DISTINTAS CUESTIONES. POR FAVOR, DÍGAME SI ESTÁ UD. MÁS BIEN DE ACUERDO O MÁS BIEN EN DESACUERDO CON CADA UNA DE ELLAS

ES58 (2015eko apirila) / SV58 (abril 2015)	GUZTIRA / TOTAL	
	18-29 urte / 18-29 años	≥ 30 urte / ≥ 30 años
BOTEREAN BAT EDO BESTEA EGON, BETI EUREN INTERES PERTSONALAK BILATZEN DITUZTE / ESTÉ QUIEN ESTÉ EN EL PODER, SIEMPRE BUSCA SUS INTERESES PERSONALES	Gehienbat ados / Más bien de acuerdo	72 / 75
	Gehienbat kontra / Más bien en desacuerdo	19 / 18
	Ed-Ee / Ns-Nc	9 / 7
BADIRA HERRITARREN INTERES OROKORREZ ARDURATZEN DIREN POLITIKARIAK / HAY POLÍTICOS QUE SÍ SE PREOCUPAN POR LOS INTERESES GENERALES DE LA CIUDADANÍA	Gehienbat ados / Más bien de acuerdo	72 / 72
	Gehienbat kontra / Más bien en desacuerdo	21 / 20
	Ed-Ee / Ns-Nc	7 / 7
POLITIKARIAK EZ DIRA ASKO ARDURATZEN NI BEZALAKO JENDEAK PENTSATZEN DUENAZ / LOS POLÍTICOS/AS NO SE PREOCUPAN MUCHO DE LO QUE PIENSA LA GENTE COMO YO	Gehienbat ados / Más bien de acuerdo	71 / 74
	Gehienbat kontra / Más bien en desacuerdo	22 / 20
	Ed-Ee / Ns-Nc	7 / 7
POLITIKAK ERAGIN HANDIA DU EDOZEIN HERRITARREN BIZITZAN / LA POLÍTICA TIENE UNA GRAN INFLUENCIA EN LA VIDA DE CUALQUIER CIUDADANO/A	Gehienbat ados / Más bien de acuerdo	71 / 73
	Gehienbat kontra / Más bien en desacuerdo	20 / 18
	Ed-Ee / Ns-Nc	9 / 8
BOTOA EMATEA DA NI BEZALAKO JENDEAK GOBERNUAREN JARDUERAN ERAGITEKO MODU BAKARRA / VOTAR ES LA ÚNICA FORMA EN QUE LA GENTE COMO YO PUEDE INFLUIR EN LO QUE HACE EL GOBIERNO	Gehienbat ados / Más bien de acuerdo	56 / 65
	Gehienbat kontra / Más bien en desacuerdo	36 / 26
	Ed-Ee / Ns-Nc	9 / 8
HOBE DA POLITIKAN EZ SARTZEA / ES MEJOR NO METERSE EN POLÍTICA	Gehienbat ados / Más bien de acuerdo	47 / 51
	Gehienbat kontra / Más bien en desacuerdo	42 / 39
	Ed-Ee / Ns-Nc	11 / 9
Ehuneko bertikalak / Porcentajes verticales	100	100



Taldekako emaitzak kontsultatzeko orrialdea / Página para consultar los resultados por colectivos: **189**

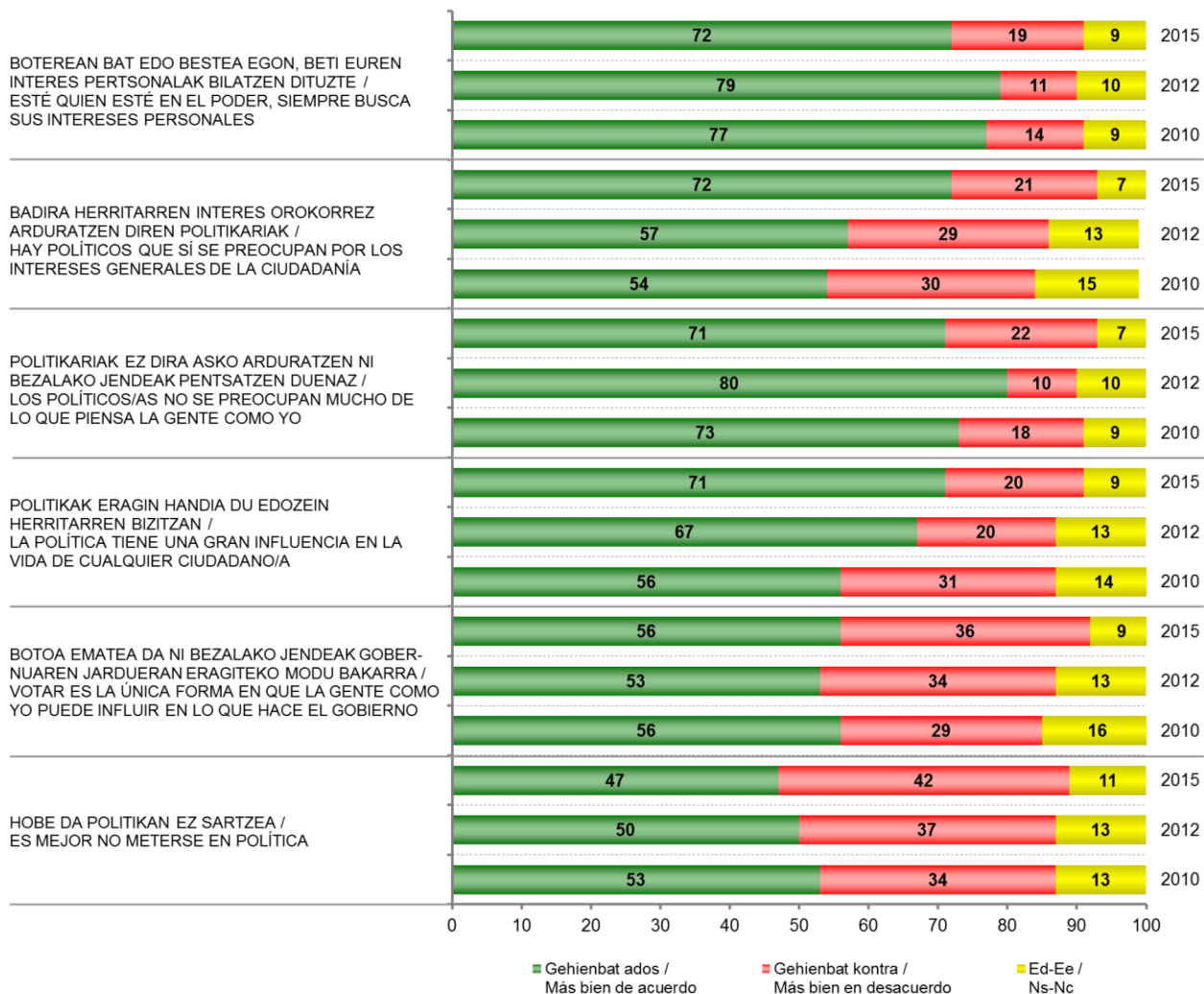
POLITIKAREKIN ZERIKUSIA DUTEN HAINBAT GAIRI BURUZKO IRITZIAK /
OPINIONES SOBRE DIVERSAS CUESTIONES POLÍTICAS



POLITIKAREKIN ZERIKUSIA DUTEN HAINBAT GAIRI BURUZKO IRITZIAK /
OPINIONES SOBRE DIVERSAS CUESTIONES POLÍTICAS

18-29 urte / 18-29 años

(2010 eta 2012ko datuak 15-29 urte bitartekoak dira / Los datos de 2010 y 2012 son de 15-29 años)



5.1.5 – Alderdi politikoei buruzko iritzia / Opiniones sobre los partidos políticos

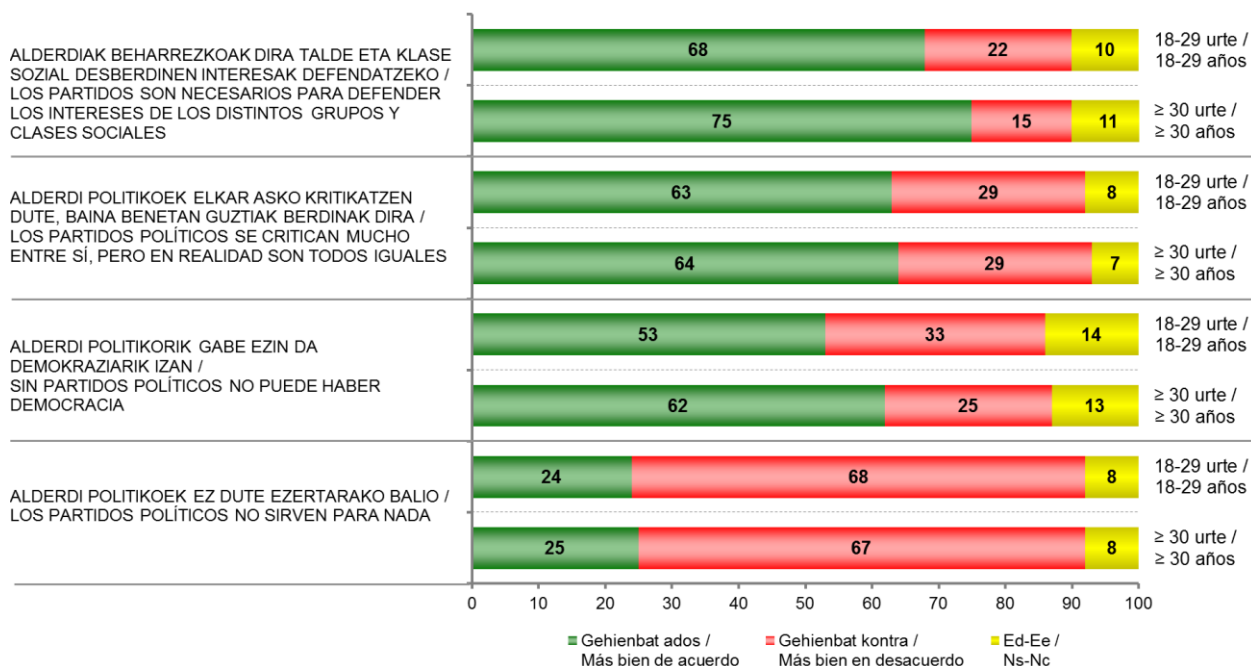
JENDEAK IRITZI DESBERDINAK DITU ALDERDI POLITIKOEI BURUZ, ESANGO ZENIDAKE ZU GEHIENBAT ADOS ALA GEHIENBAT KONTRA ZAUDEN HAUETAKO BAKOITZAREKIN? /

LA GENTE TIENE OPINIONES DISTINTAS SOBRE LOS PARTIDOS POLÍTICOS ¿ME PUEDE DECIR SI ESTÁ UD. MÁS BIEN DE ACUERDO O MÁS BIEN EN DESACUERDO CON CADA UNA DE LAS SIGUIENTES?

ES58 (2015eko apirila) / SV58 (abril 2015)		GUZTIRA / TOTAL	
		18-29 urte / 18-29 años	≥ 30 urte / ≥ 30 años
ALDERDIAK BEHARREZKOAK DIRA TALDE ETA KLASE SOZIAL DESBERDINEN INTERESAK DEFENDATZEKO / LOS PARTIDOS SON NECESARIOS PARA DEFENDER LOS INTERESES DE LOS DISTINTOS GRUPOS Y CLASES SOCIALES	Gehienbat ados / Más bien de acuerdo	68	75
	Gehienbat kontra / Más bien en desacuerdo	22	15
	Ed-Ee / Ns-Nc	10	11
ALDERDI POLITIKOEN ELKAR ASKO KRITIKATZEN DUTE, BAINA BENETAN GUZTIAK BERDINAK DIRA / LOS PARTIDOS POLÍTICOS SE CRITICAN MUCHO ENTRE SÍ, PERO EN REALIDAD SON TODOS IGUALES	Gehienbat ados / Más bien de acuerdo	63	64
	Gehienbat kontra / Más bien en desacuerdo	29	29
	Ed-Ee / Ns-Nc	8	7
ALDERDI POLITIKORIK GABE EZIN DA DEMOKRAZIARIK IZAN / SIN PARTIDOS POLÍTICOS NO PUEDE HABER DEMOCRACIA	Gehienbat ados / Más bien de acuerdo	53	62
	Gehienbat kontra / Más bien en desacuerdo	33	25
	Ed-Ee / Ns-Nc	14	13
ALDERDI POLITIKOEN EZ DUTE EZERTARAKO BALIO / LOS PARTIDOS POLÍTICOS NO SIRVEN PARA NADA	Gehienbat ados / Más bien de acuerdo	24	25
	Gehienbat kontra / Más bien en desacuerdo	68	67
	Ed-Ee / Ns-Nc	8	8
Ehuneko bertikalak / Porcentajes verticales		100	100



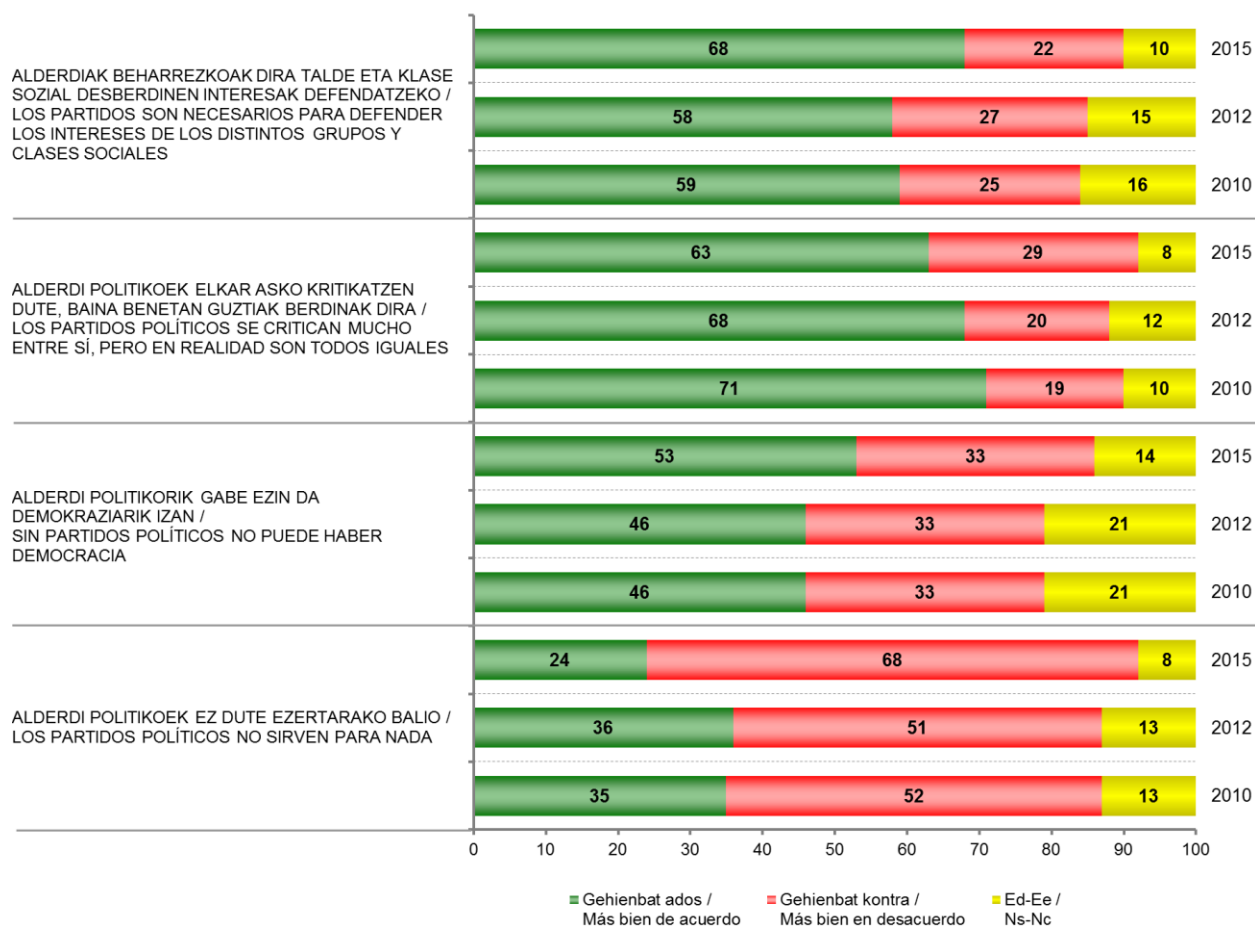
Taldekako emaitzak kontsultatzeko orrialdea / Página para consultar los resultados por colectivos: 190



ALDERDI POLITIKOEI BURUZKO IRITZIAK / OPINIONES SOBRE LOS PARTIDOS POLÍTICOS

18-29 urte / 18-29 años

(2010 eta 2012ko datuak 15-29 urte bitartekoak dira / Los datos de 2010 y 2012 son de 15-29 años)



5.1.6 – Politikariek izan beharko lituzketen balioak / Valores que debe tener la clase política

ONDOKO EZAUGARRIETATIK, ZURE USTEZ ZEINTZUK DIRA GARRANTZITSUENAK POLITIKARI BATEK IZATEKO? /
DE LOS SIGUIENTES ASPECTOS, ¿CUÁLES LE PARECEN FUNDAMENTALES QUE TENGA UN/A POLÍTICO/A?

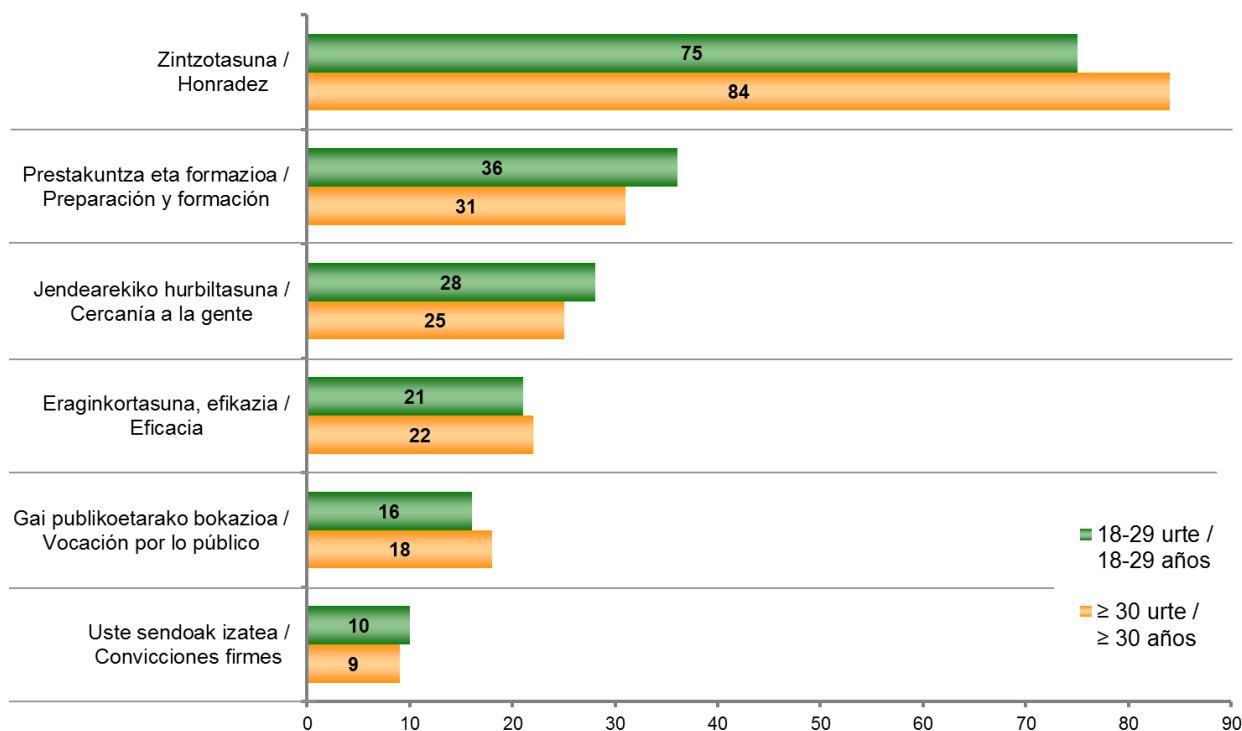
ES58 (2015eko apirila) / SV58 (abril 2015)	GUZTIRA / TOTAL	
	18-29 urte / 18-29 años	≥ 30 urte / ≥ 30 años
Zintzotasuna / Honradez	75	84
Prestakuntza eta formazioa / Preparación y formación	36	31
Jendearekiko hurbiltasuna / Cercanía a la gente	28	25
Eraginkortasuna, efikazia / Eficacia	21	22
Gai publikoetarako bokazioa / Vocación por lo público	16	18
Uste sendoak izatea / Convicciones firmes	10	9
Beste ezaugarri batzuk / Otros aspectos	3	2
Bat ere ez / Ninguno*	0	1
Ed-Ee / Ns-Nc	2	2

Ehunekoen batura ez da 100 bi erantzun eman ahal zirelako /
Los porcentajes no suman 100 porque se podían dar dos respuestas

* Erantzun aukera hau ez zitzaien irakurri inkestatuei /
Esta opción de respuesta no se leyó a las y los encuestados



Taldekako emaitzak kontsultatzeko orrialdea / Página para consultar los resultados por colectivos: 191



5.1.7 – Norbere bizitzan eragin handiena duten erakundeak / Instituciones más influyentes en cuestiones que nos afectan personalmente

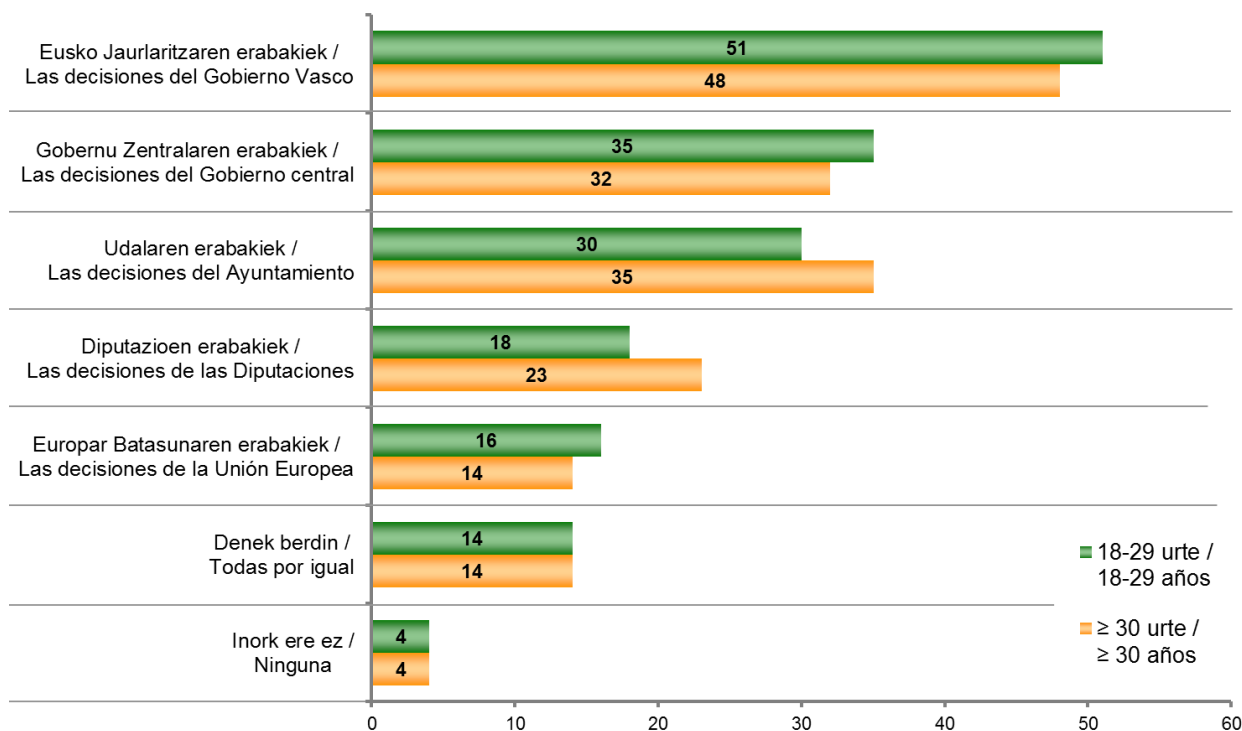
ZEINEN ERABAKIEK ERAGITEN DUTE GEHIEN ZURE ETA ZURE FAMILIAREN ONGIZATEAN, EUROPAR BATASUNAREN ERABAKIEK, GOBERNU ZENTRALARENEK, EUSKO JAURLARITZARENEK, DIPUTAZIOENEK EDO UDALARENEK? ETA BIGARREN TOKIAN? / ¿QUÉ DECISIONES, EN PRIMER LUGAR, AFECTAN MÁS A SU BIENESTAR Y AL DE SU FAMILIA, LAS DE LA UNIÓN EUROPEA, LAS DEL GOBIERNO CENTRAL, LAS DEL GOBIERNO VASCO, LAS DE LAS DIPUTACIONES O LAS DEL AYUNTAMIENTO? ¿Y EN SEGUNDO LUGAR?

ES58 (2015eko apirila) / SV58 (abril 2015)	GUZTIRA / TOTAL	
	18-29 urte / 18-29 años	≥ 30 urte / ≥ 30 años
Eusko Jaurlaritzaren erabakiek / Las decisiones del Gobierno Vasco	51	48
Gobernu Zentralaren erabakiek / Las decisiones del Gobierno central	35	32
Udalaren erabakiek / Las decisiones del Ayuntamiento	30	35
Diputazioen erabakiek / Las decisiones de las Diputaciones	18	23
Europar Batasunaren erabakiek / Las decisiones de la Unión Europea	16	14
Denek berdin / Todas por igual	14	14
Inork ere ez / Ninguna	4	4
Ed-Ee / Ns-Nc	8	7
Ehuneko bertikalak / Porcentajes verticales	100	100

Ehuneko batura ez da 100 bi erantzun eman ahal zirelako /
Los porcentajes no suman 100 porque se podían dar dos respuestas



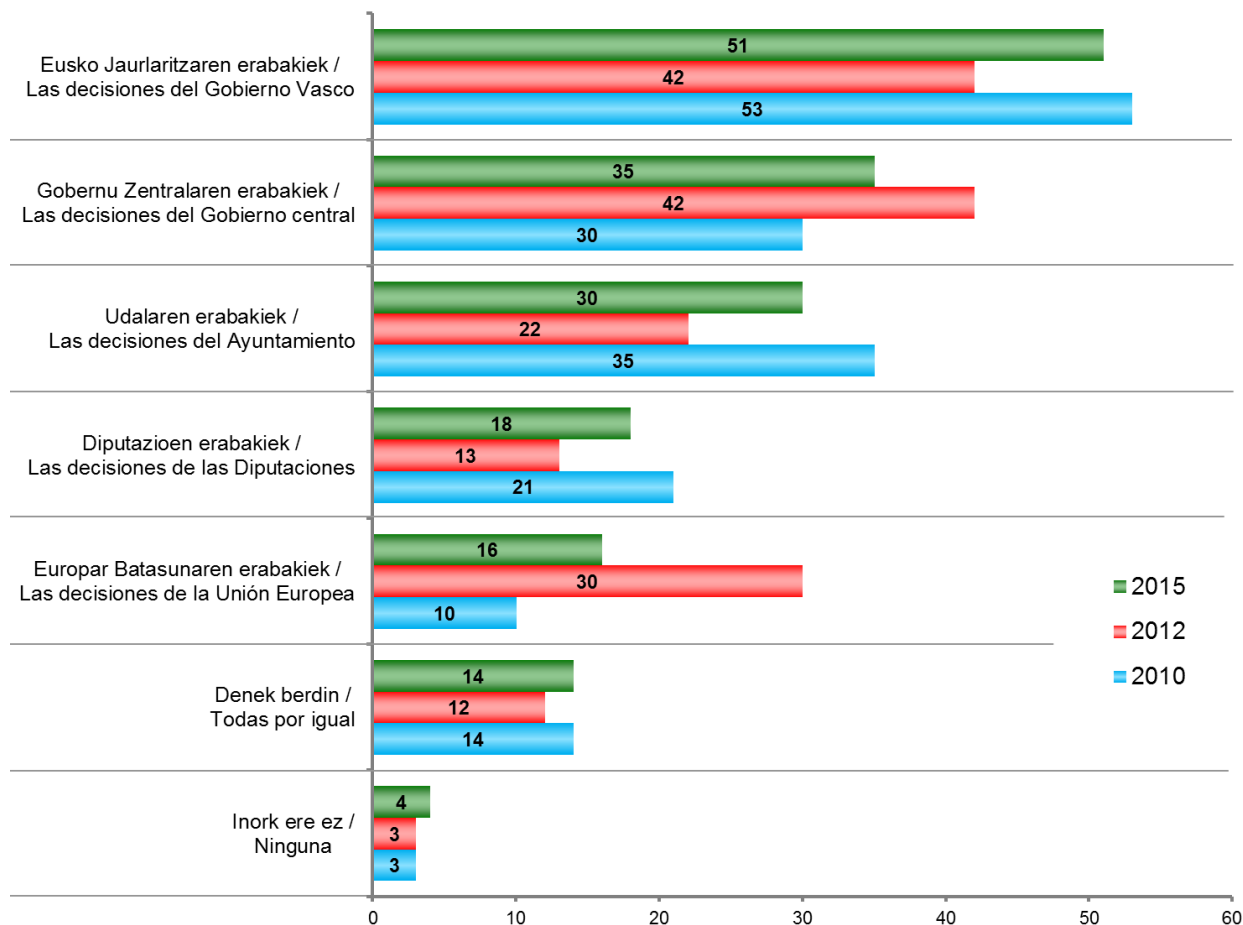
Taldeko emaitzak kontsultatzeko orrialdea / Página para consultar los resultados por colectivos: **192**



NORBERE BIZITZAN ERAGIN HANDIENA DUTEN ERAKUNDEAK /
 INSTITUCIONES MÁS INFLUYENTES EN CUESTIONES QUE NOS AFECTAN PERSONALMENTE

18-29 urte / 18-29 años

(2010 eta 2012ko datuak 15-29 urte bitartekoena dira / Los datos de 2010 y 2012 son de 15-29 años)



5.1.8 – Gizarte-balio eta portaerak / Valores y comportamientos sociales

ZURE USTEZ ONDOKO JOKAERA EDO EGOERAK ONARGARRIAK DIRA, ONARTEZINAK EDO SEGUN ETA? /

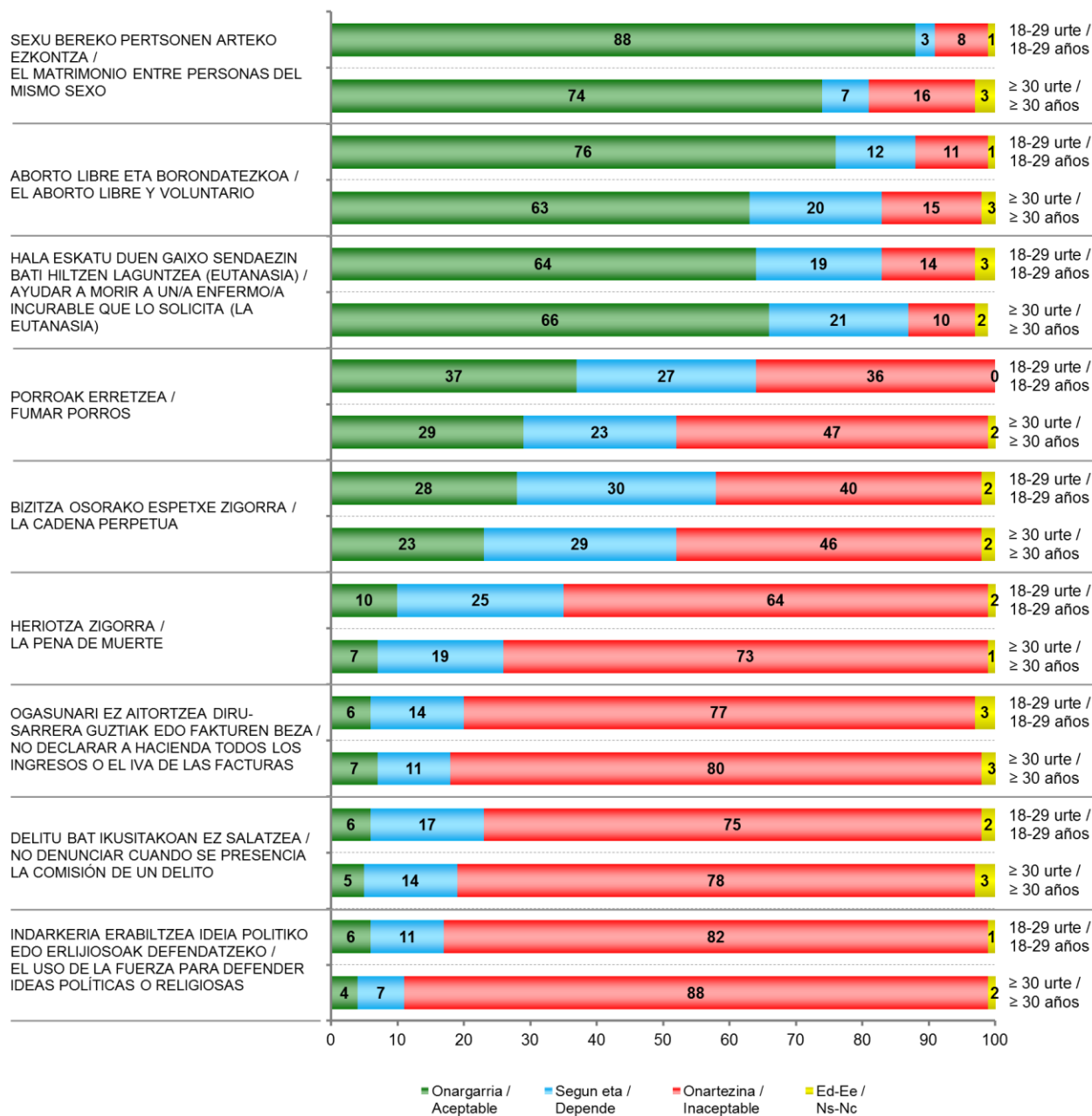
CADA UNO DE LOS SIGUIENTES COMPORTAMIENTOS O SITUACIONES, ¿LE PARECE A UD. ACEPTABLE, INACEPTABLE O DEPENDE?

		GUZTIRA / TOTAL	
		18-29 urte / 18-29 años	≥ 30 urte / ≥ 30 años
ES58 (2015eko apirila) / SV58 (abril 2015)			
SEXU BEREKO PERTSONEN ARTEKO EZKONTZA / EL MATRIMONIO ENTRE PERSONAS DEL MISMO SEXO	Onargarria / Aceptable	88	74
	Segun eta / Depende	3	7
	Onartezina / Inaceptable	8	16
	Ed-Ee / Ns-Nc	1	3
ABORTU LIBRE ETA BORONDATEZKOA / EL ABORTO LIBRE Y VOLUNTARIO	Onargarria / Aceptable	76	63
	Segun eta / Depende	12	20
	Onartezina / Inaceptable	11	15
	Ed-Ee / Ns-Nc	1	3
HALA ESKATU DUEN GAIXO SENDAEZIN BATI HILTZEN LAGUNTZEA (EUTANASIA) / AYUDAR A MORIR A UN/A ENFERMO/A INCURABLE QUE LO SOLICITA (LA EUTANASIA)	Onargarria / Aceptable	64	66
	Segun eta / Depende	19	21
	Onartezina / Inaceptable	14	10
	Ed-Ee / Ns-Nc	3	2
PORROAK ERRETZEA / FUMAR PORROS	Onargarria / Aceptable	37	29
	Segun eta / Depende	27	23
	Onartezina / Inaceptable	36	47
	Ed-Ee / Ns-Nc	0	2
BIZITZA OSORAKO ESPETXE ZIGORRA / LA CADENA PERPETUA	Onargarria / Aceptable	28	23
	Segun eta / Depende	30	29
	Onartezina / Inaceptable	40	46
	Ed-Ee / Ns-Nc	2	2
HERIOTZA ZIGORRA / LA PENA DE MUERTE	Onargarria / Aceptable	10	7
	Segun eta / Depende	25	19
	Onartezina / Inaceptable	64	73
	Ed-Ee / Ns-Nc	2	1
OGASUNARI EZ AITORTZEA DIRU-SARRERA GUZTIAK EDO FAKTUREN BEZA / NO DECLARAR A HACIENDA TODOS LOS INGRESOS O EL IVA DE LAS FACTURAS	Onargarria / Aceptable	6	7
	Segun eta / Depende	14	11
	Onartezina / Inaceptable	77	80
	Ed-Ee / Ns-Nc	3	3
DELITU BAT IKUSITAKOAN EZ SALATZEA / NO DENUNCIAR CUANDO SE PRESENCIA LA COMISIÓN DE UN DELITO	Onargarria / Aceptable	6	5
	Segun eta / Depende	17	14
	Onartezina / Inaceptable	75	78
	Ed-Ee / Ns-Nc	2	3
INDARKERIA ERABILTZEA IDEIA POLITIKO EDO ERLIJIOSOAK DEFENDATZEKO / EL USO DE LA FUERZA PARA DEFENDER IDEAS POLÍTICAS O RELIGIOSAS	Onargarria / Aceptable	6	4
	Segun eta / Depende	11	7
	Onartezina / Inaceptable	82	88
	Ed-Ee / Ns-Nc	1	2
Ehuneko bertikalak / Porcentajes verticales		100	100



Taldekako emaitzak kontsultatzeko orrialdea / Página para consultar los resultados por colectivos: 193

GIZARTE-BALIO ETA PORTAERAK / VALORES Y COMPORTAMIENTOS SOCIALES



5.2 – Sozializazio eta parte hartze politikoa / Socialización y participación política

5.2.1 – Haurtzaroan etxean politikaz zenbatero hitz egiten zenaren gaineko oroimena / Recuerdo de frecuencia con la que se hablaba de política en casa en la infancia

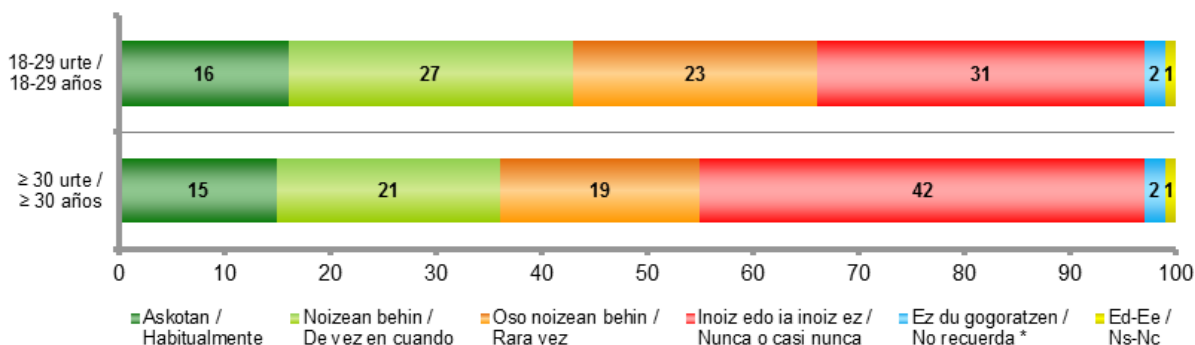
HAURRA EDO GAZTETXOA ZINENEAN, GOGORATZEN DUZU ZEIN MAITASUNEKIN HITZ EGITEN ZEN POLITIKAZ ZURE ETXEAN? / CUANDO ERA NIÑO/A O ADOLESCENTE, ¿RECUERDA CON QUÉ FRECUENCIA SOLÍA HABLARSE DE POLÍTICA EN SU CASA?

ES58 (2015eko apirila) / SV58 (abril 2015)	GUZTIRA / TOTAL	
	18-29 urte / 18-29 años	≥ 30 urte / ≥ 30 años
Askotan / Habitualmente	16	15
Noizean behin / De vez en cuando	27	21
Oso noizean behin / Rara vez	23	19
Inoiz edo ia inoiz ez / Nunca o casi nunca	31	42
Ez du gogoratzen / No recuerda *	2	2
Ed-Ee / Ns-Nc	1	1
Ehuneko bertikalak / Porcentajes verticales	100	100

* Erantzun aukera hau ez zitzaien irakurri inkestatuei / Esta opción de respuesta no se leyó a las y los encuestados

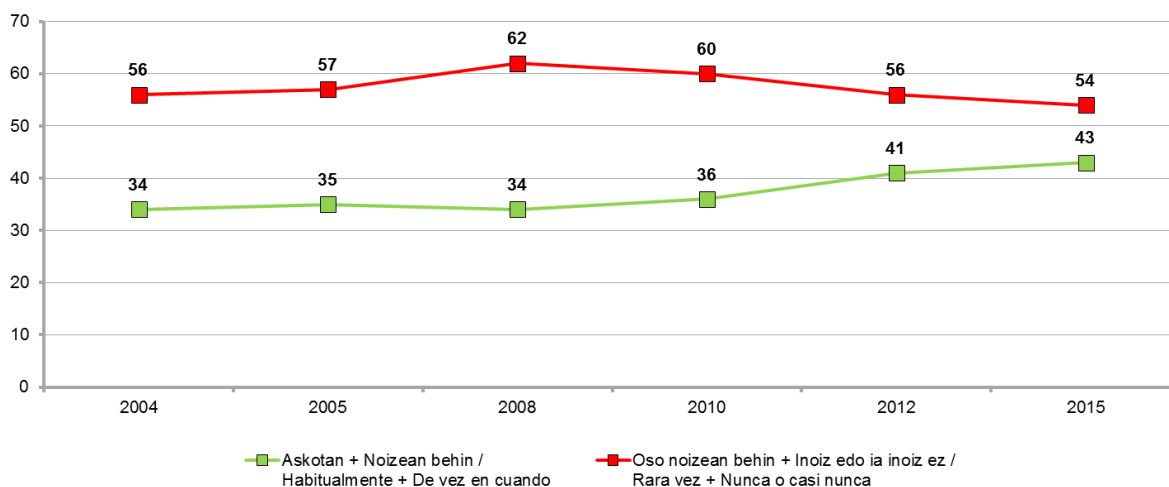


Taldekako emaitzak kontsultatzeko orrialdea / Página para consultar los resultados por colectivos: 195



18-29 urte / 18-29 años

(2004-2012ko datuak 15-29 urte bitartekoena dira / Los datos entre 2004-2012 son de 15-29 años)



5.2.2 – Politikaz zein maiztasunekin hitz egiten den / Frecuencia con la que se habla de política

ETXEAN FAMILIAREKIN ZAUDENEAN, HITZ EGITEN AL DA GAI POLITIKOEZ? ETA ZURE LAGUNEKIN ZAUDENEAN? ETA ZURE LANKIDEEKIN EDO IKASKIDEEKIN? /
CUANDO ESTÁ EN SU CASA, CON SU FAMILIA, ¿SE HABLA SOBRE CUESTIONES POLÍTICAS? Y ¿CUANDO ESTÁ CON SUS AMIGOS O AMIGAS? Y ¿CUANDO ESTÁ CON SUS COMPAÑEROS O COMPAÑERAS DE TRABAJO O ESTUDIOS?

ES58 (2015eko apirila) / SV58 (abril 2015)	GUZTIRA / TOTAL		
	18-29 urte / 18-29 años	≥ 30 urte / ≥ 30 años	
ETXEAN, FAMILIAREKIN? / EN CASA, CON LA FAMILIA *	Askotan / Habitualmente	21	21
	Noizean behin / De vez en cuando	33	32
	Oso noizean behin / Rara vez	20	18
	Inoiz edo ia inoiz ez / Nunca o casi nunca	25	29
	Ed-Ee / Ns-Nc	0	1
LAGUNEKIN? / CON AMIGOS/AS? **	Askotan / Habitualmente	18	19
	Noizean behin / De vez en cuando	33	31
	Oso noizean behin / Rara vez	22	21
	Inoiz edo ia inoiz ez / Nunca o casi nunca	27	28
	Ed-Ee / Ns-Nc	0	1
LANKIDEEKIN EDO IKASKIDEEKIN? / CON COMPAÑEROS/AS DE TRABAJO O ESTUDIOS ***	Askotan / Habitualmente	12	13
	Noizean behin / De vez en cuando	26	27
	Oso noizean behin / Rara vez	18	20
	Inoiz edo ia inoiz ez / Nunca o casi nunca	37	37
	Ed-Ee / Ns-Nc	7	3
Ehuneko bertikalak / Porcentajes verticales	100	100	

* Galdera hau soilik familia dutenei egin zaie (gazteen %100 eta 30 urtetik gorako %99) /
Pregunta realizada únicamente a quienes tienen familia (100% de las y los jóvenes y 99% de las y los mayores de 30 años)

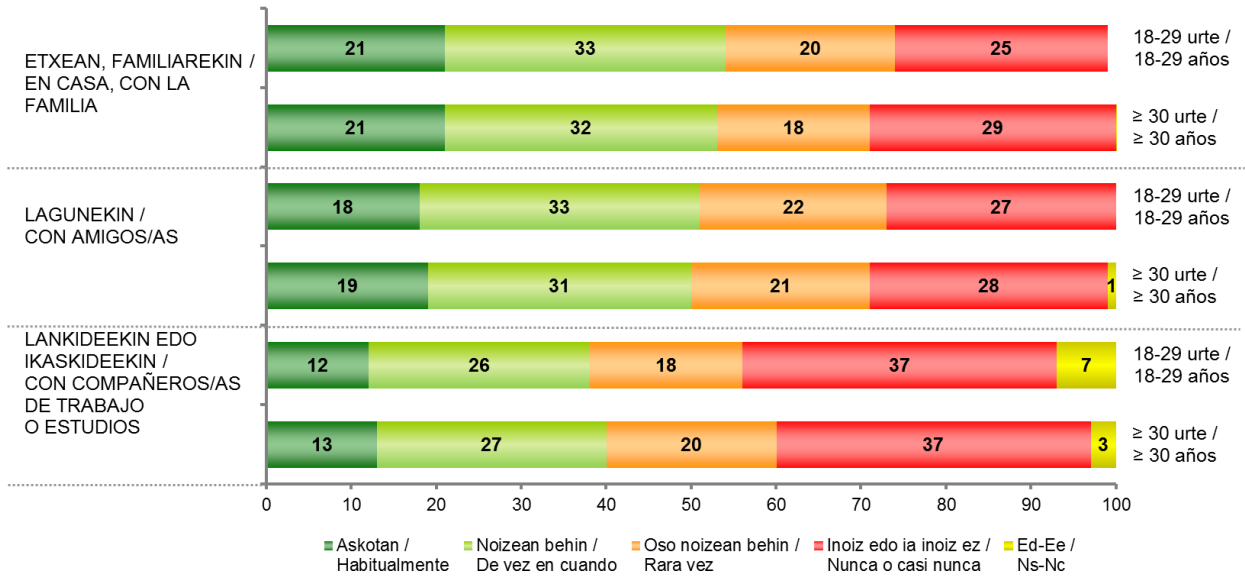
** Galdera hau soilik lagunak dituztenei egin zaie (gazteen %100 eta 30 urtetik gorako %99) /
Pregunta realizada únicamente a quienes tienen amigos/as (100% de las y los jóvenes y 99% de las y los mayores de 30 años)

*** Galdera hau soilik lana egiten edo ikasten dutenei egin zaie (gazteen %81 eta 30 urtetik gorako %46) /
Pregunta realizada únicamente a quienes trabajan y/o estudian (81% de las y los jóvenes y 46% de las y los mayores de 30 años)



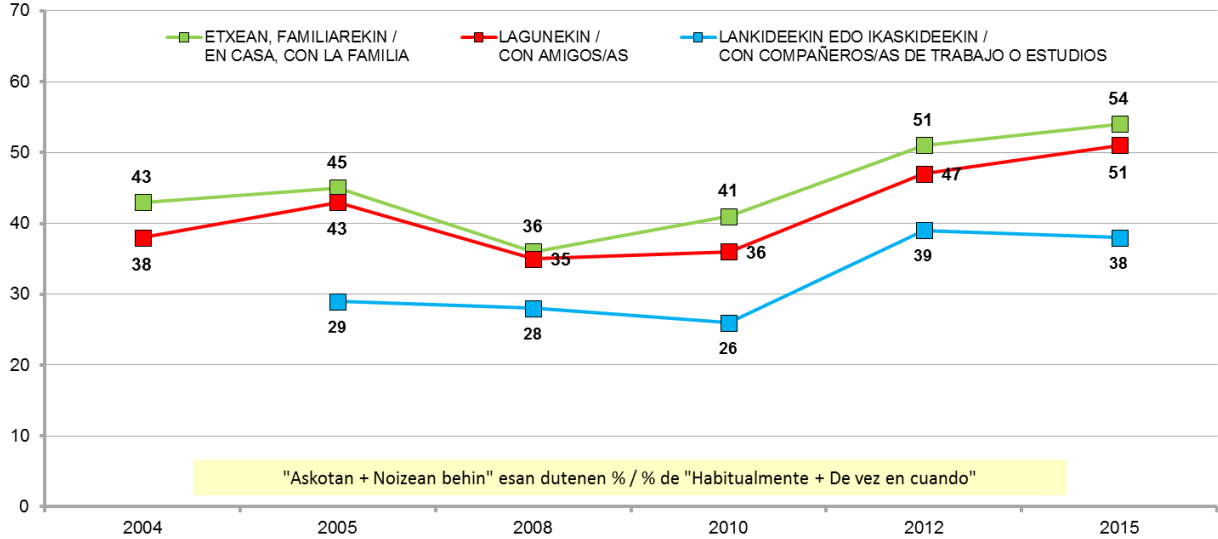
Taldekako emaitzak kontsultatzeko orrialdea / Página para consultar los resultados por colectivos: 196

POLITIKAZ ZEIN MAIZTASUNEKIN HITZ EGITEN DEN / FRECUENCIA CON LA QUE SE HABLA DE POLÍTICA



18-29 urte / 18-29 años

(2004-2012ko datuak 15-29 urte bitartekoak dira / Los datos entre 2004-2012 son de 15-29 años)



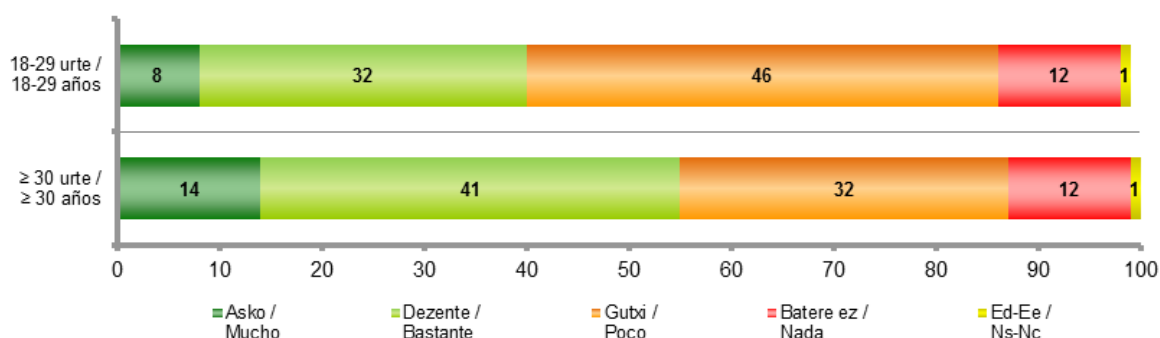
5.2.3 – Politikari buruzko informazio maila / Nivel de información sobre política

ORO HAR, ZENBATERAINO SENTITZEN ZARA INFORMATUA AKTUALITATE POLITIKOKO GAIEI BURUZ? / EN GENERAL, ¿HASTA QUÉ PUNTO SE SIENTE UD. INFORMADO/A SOBRE TEMAS DE ACTUALIDAD POLÍTICA?

ES58 (2015eko apirila) / SV58 (abril 2015)	GUZTIRA / TOTAL	
	18-29 urte / 18-29 años	≥ 30 urte / ≥ 30 años
Asko / Mucho	8	14
Dezente / Bastante	32	41
Gutxi / Poco	46	32
Batere ez / Nada	12	12
Ed-Ee / Ns-Nc	1	1
Ehuneko bertikalak / Porcentajes verticales	100	100



Taldekako emaitzak kontsultatzeko orrialdea / Página para consultar los resultados por colectivos: 197



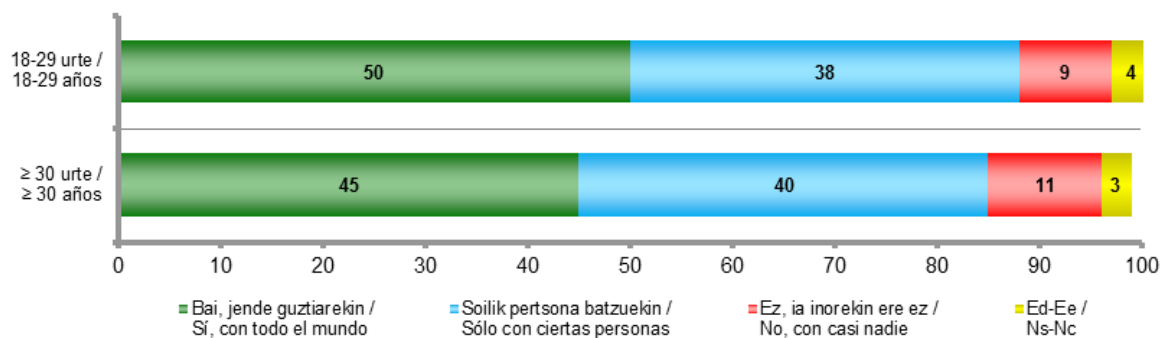
5.2.4 – Politikaz hitz egiteko askatasuna / Libertad para hablar de política

LIBRE SENTITZEN AL ZARA POLITIKAZ HITZ EGITEKO? / ¿SE SIENTE UD. LIBRE PARA HABLAR DE POLÍTICA?

ES58 (2015eko apirila) / SV58 (abril 2015)	GUZTIRA / TOTAL	
	18-29 urte / 18-29 años	≥ 30 urte / ≥ 30 años
Bai, jende guztiarekin / Sí, con todo el mundo	50	45
Soilik pertsona batzuekin / Sólo con ciertas personas	38	40
Ez, ia inorekin ere ez / No, con casi nadie	9	11
Ed-Ee / Ns-Nc	4	3
Ehuneko bertikalak / Porcentajes verticales	100	100



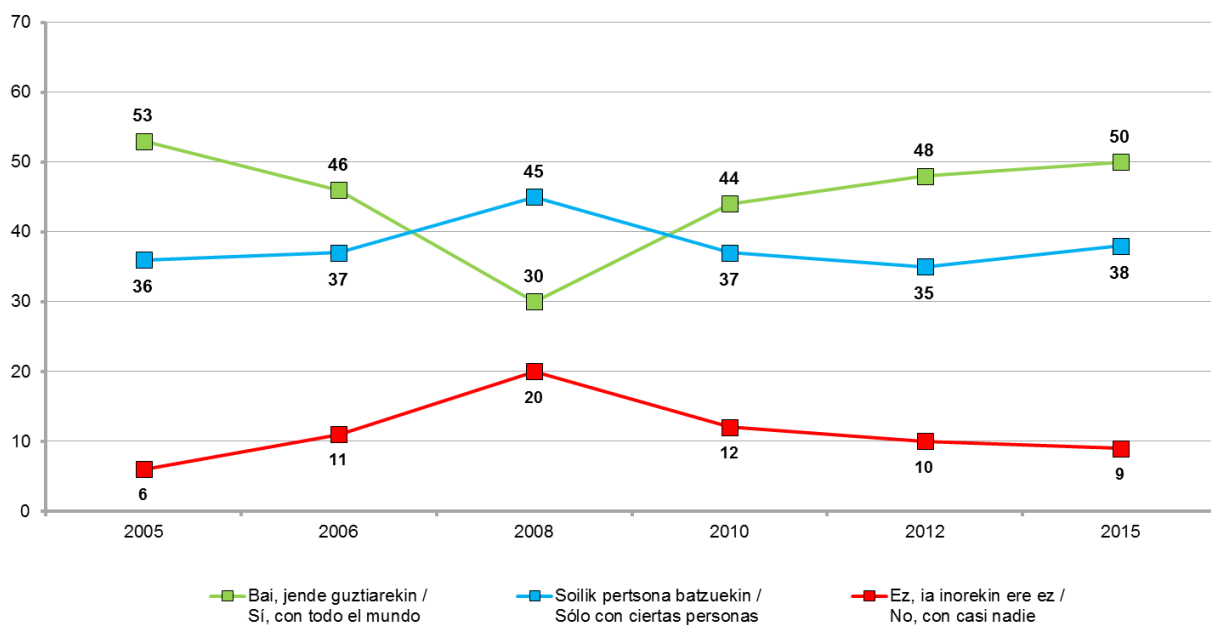
Taldekako emaitzak kontsultatzeko orrialdea / Página para consultar los resultados por colectivos: 197



POLITIKAZ HITZ EGITEKO ASKATASUNA / LIBERTAD PARA HABLAR DE POLÍTICA

18-29 urte / 18-29 años

(2005-2012ko datuak 15-29 urte bitartekoak dira / Los datos entre 2005-2012 son de 15-29 años)



5.2.5 – Ekimen sozial eta politikoetan parte hartzea / Participación en acciones políticas y sociales

ORAIN JENDEAK EGIN AHAL DITUEN EKINTZA POLITIKO ETA SOZIAL BATZUK AIPATUKO DIZKIZUT ETA NAHI NUKE, BAKOITZARI BURUZ, IAZ EGIN ZENITUEN ALA EZ ESATEA / AHORA LE VOY A MENCIONAR DIVERSAS FORMAS DE PARTICIPACIÓN EN ACCIONES SOCIALES Y POLÍTICAS. POR FAVOR, INDÍQUEME, PARA CADA UNA DE ELLAS, SI UD. LAS HA REALIZADO O NO DURANTE EL PASADO AÑO

ES58 (2015eko apirila) / SV58 (abril 2015)	GUZTIRA / TOTAL	
	18-29 urte / 18-29 años	≥ 30 urte / ≥ 30 años
"BAI" ESAN DUTENEN % / % DE QUIENES DICEN "SÍ"		
GREBAREN BATEAN PARTE HARTU / PARTICIPAR EN UNA HUELGA	38	19
ESKAERA ALDAKARRIKATZAILE BAT SINATU / FIRMAR UNA PETICIÓN REIVINDICATIVA	35	35
BAIMENDUTAKO MANIFESTAZIOREN BATEAN PARTE HARTU / PARTICIPAR EN UNA MANIFESTACIÓN AUTORIZADA	35	26
ZURE IRITZI POLITIKO EDO SOZIALA ADIERAZTEN DUEN IRUDI BAT ERABILI (PEGATINA, PERFILEKO ARGAZKIA...) / UTILIZAR UNA IMAGEN (PEGATINA, FOTO DE PERFIL...) QUE EXPRESA SU OPINIÓN SOCIAL O POLÍTICA	24	19
ARRAZOI POLITIKO, ETIKO EDO INGURUMENENKONGATIK ZENBAIT PRODUKTU BOIKOTEATU EDO EZ EROSI / BOICOTEAR O NO COMPRAR CIERTOS PRODUCTOS POR RAZONES POLÍTICAS, ÉTICAS O MEDIOAMBIENTALES	19	16
DIRUZ LAGUNDU EDO DIRUA BILDU JARDUERA POLITIKO EDO SOZIALEN BATERAKO / COLABORAR ECONÓMICAMENTE O RECAUDAR FONDOS PARA UNA ACTIVIDAD POLÍTICA O SOCIAL	16	19
POLITIKARI EDO GAI SOZIALEI BURUZKO INTERNETEKO FORO EDO EZTABAIDA TALDEREN BATEAN PARTE HARTU / PARTICIPAR EN INTERNET EN UN FORO O GRUPO DE DISCUSIÓN POLÍTICA O SOCIAL	11	6
SINDIKATU EDO BESTE TALDE ANTOLATUREN BATEKIN LANKIDETZAN ARITU ERABAKI PUBLIKOETAN ERAGITEKO ASMOZ / COLABORAR CON UN SINDICATO U OTRO GRUPO ORGANIZADO PARA INTENTAR INFLUIR EN LAS DECISIONES PÚBLICAS	8	13
ALDERDI POLITIKOREN BATEKIN LANKIDETZAN ARITU / COLABORAR CON UN PARTIDO POLÍTICO	5	7



Taldekako emaitzak kontsultatzeko orrialdea / Página para consultar los resultados por colectivos: **198**

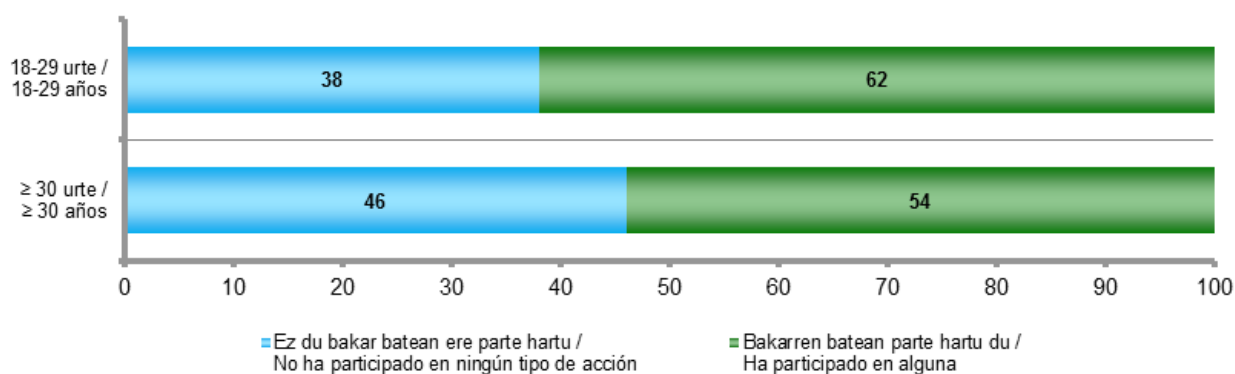
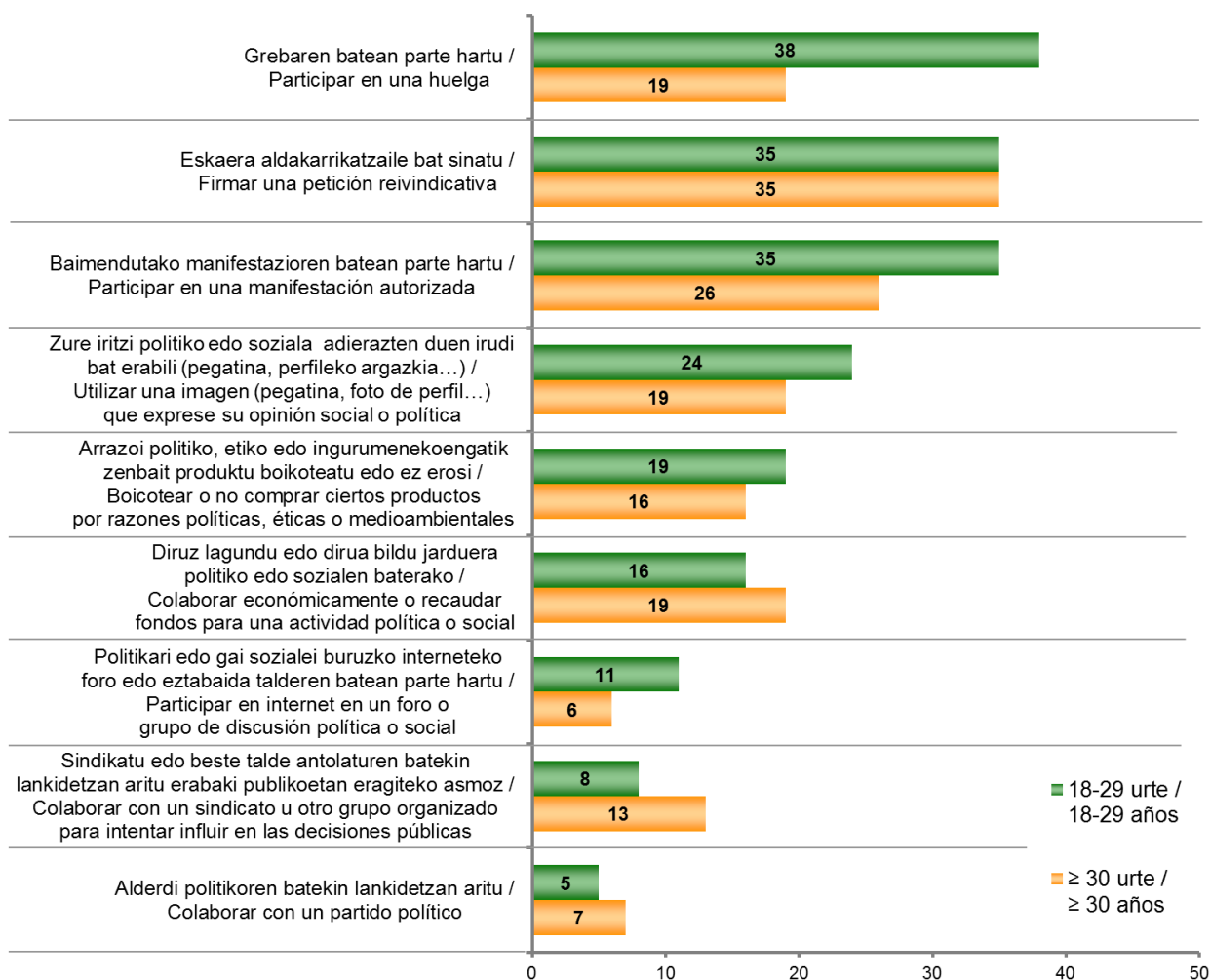
Ekimen sozial eta politikoetan parte hartzea (LABURPENA) / Participación en acciones sociales y políticas (RESUMEN)

ES58 (2015eko apirila) / SV58 (abril 2015)	GUZTIRA / TOTAL	
	18-29 urte / 18-29 años	≥ 30 urte / ≥ 30 años
Ez du bakar batean ere parte hartu / No ha participado en ningún tipo de acción	38	46
Bakarren batean parte hartu du / Ha participado en alguna	62	54
Ehuneko bertikalak / Porcentajes verticales	100	100



Taldekako emaitzak kontsultatzeko orrialdea / Página para consultar los resultados por colectivos: **199**

EKIMEN SOZIAL ETA POLITIKOETAN PARTE HARTZEA / PARTICIPACIÓN EN ACCIONES POLÍTICAS Y SOCIALES

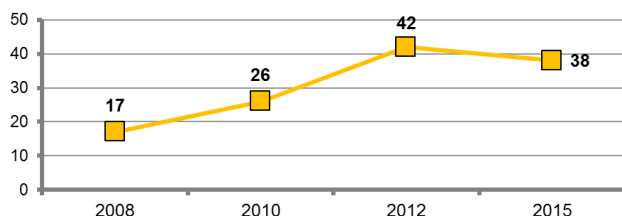
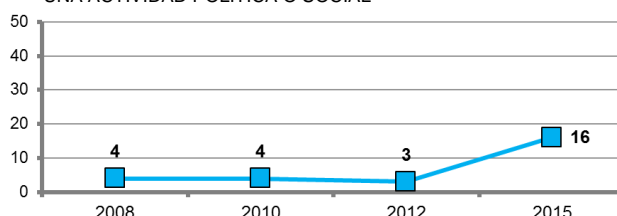
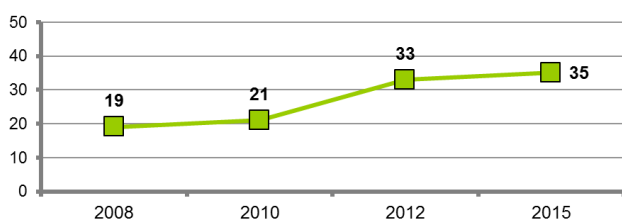
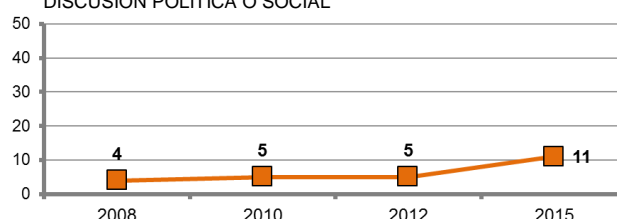
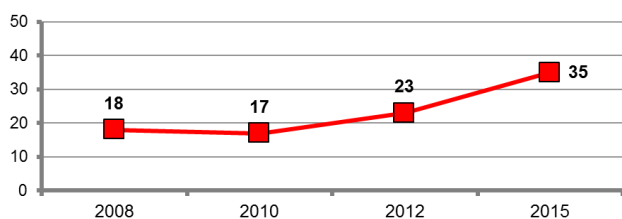
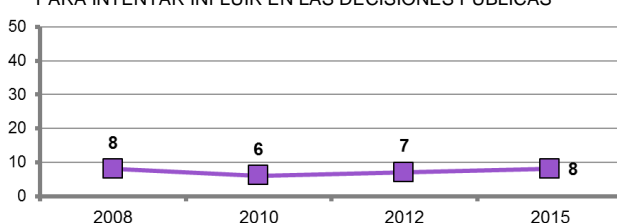
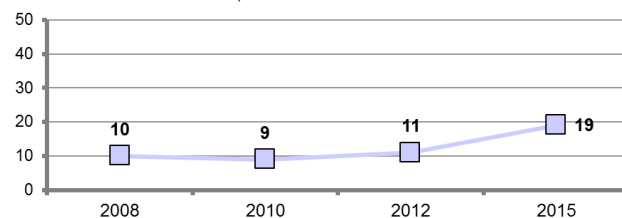
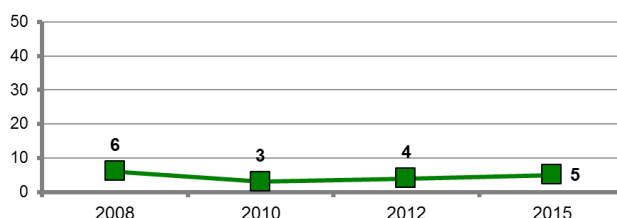


EKIMEN SOZIAL ETA POLITIKOETAN PARTE HARTZEA / PARTICIPACIÓN EN ACCIONES POLÍTICAS Y SOCIALES

"BAI" ESAN DUTENEN % / % DE QUIENES DICEN "SÍ"

18-29 urte / 18-29 años

(2008-2012ko datuak 15-29 urte bitartekoena dira / Los datos entre 2008-2012 son de 15-29 años)

GREBAREN BATEAN PARTE HARTU /
PARTICIPAR EN UNA HUELGA* DIRUZ LAGUNDU EDO DIRUA BILDU JARDUERA POLITIKO EDO
SOZIALEN BATERAKO /
COLABORAR ECONÓMICAMENTE O RECAUDAR FONDOS PARA
UNA ACTIVIDAD POLÍTICA O SOCIALBAIMENDUTAKO MANIFESTAZIOEN BATEAN PARTE HARTU /
PARTICIPAR EN UNA MANIFESTACIÓN AUTORIZADA* POLITIKARI EDO GAI SOZIALEI BURUZKO INTERNETEKO FORO
EDO EZTABAIDA TALDEREN BATEAN PARTE HARTU /
PARTICIPAR EN INTERNET EN UN FORO O GRUPO DE
DISCUSIÓN POLÍTICA O SOCIALESKAERA ALDAKARRIKATZAILE BAT SINATU /
FIRMAR UNA PETICIÓN REIVINDICATIVASINDIKATU EDO BESTE TALDE ANTOLATUREN BATEKIN
LANKIDETZAN ARITU ERABAKI PUBLIKOETAN ERAGITEKO ASMOZ /
COLABORAR CON UN SINDICATO U OTRO GRUPO ORGANIZADO
PARA INTENTAR INFLUIR EN LAS DECISIONES PÚBLICAS* ARRAZOI POLITIKO, ETIKO EDO INGURUMENKOENGATIK
ZENBAIT PRODUKTU BOIKOTEATU EDO EZ EROSI /
BOICOTEAR O NO COMPRAR CIERTOS PRODUCTOS POR
RAZONES POLÍTICAS, ÉTICAS O MEDIOAMBIENTALESALDERDI POLITIKOREN BATEKIN LANKIDETZAN ARITU /
COLABORAR CON UN PARTIDO POLÍTICO

* 2015 urtean erantzun aukera horiek moldatu egin ditugu, aurretik horrela galdetu ziren: "Zenbait produktu boikoteatu", "Diruz lagundu edo dirua bildu jardueraren batetarako" eta "Politikari buruzko interneteko foro edo eztabaida talderen batean parte hartu" / En el año 2015 hemos adaptado las opciones de respuesta señaladas. Las formulaciones anteriores eran: "Boicotear ciertos productos", "Colaborar económicamente o recaudar fondos para una actividad política" y "Participar en un foro o grupo de discusión política en internet"

5.2.6 – Talde eta elkarteetako kide izatea / Pertenencia a grupos y asociaciones

TALDE EDO ELKARTEETAKO PARTAIDETZA DELA ETA, ONDOREN IRAKURRIKO DIZUDAN TALDE BAKOITZARI BURUZ, ESADAZU, MESEDEZ, KIDE IZAN ETA AKTIBOKI PARTE HARTZEN DUZUN, KIDEA ZAREN PARTE HARTU GABE, KIDEA IZAN ZINEN BAINA ORAIN EZ ZAREN EDO INOIZ EZ ZAREN KIDE IZAN /

EN CUANTO A LA PARTICIPACIÓN Y PERTENENCIA A GRUPOS Y ASOCIACIONES, PARA CADA UNO DE LOS GRUPOS QUE LE VOY A LEER A CONTINUACIÓN, DÍGAME, POR FAVOR, SI UD. PERTENECE Y PARTICIPA ACTIVAMENTE, PERTENECE, PERO NO PARTICIPA ACTIVAMENTE, ANTES PERTENECÍA, PERO AHORA NO, O NUNCA HA PERTENECIDO A NINGUNO DE ESOS GRUPOS

ES58 (2015eko apirila) / SV58 (abril 2015)	GUZTIRA / TOTAL		
	18-29 urte / 18-29 años	≥ 30 urte / ≥ 30 años	
KIROL TALDEA / UN GRUPO DEPORTIVO	Kide zara eta parte hartzen duzu / Pertenece y participa	20	9
	Kide zara parte hartu gabe / Pertenece pero no participa	3	3
	Kide zinen baina orain ez / Antes pertenecía pero ahora no	25	22
	Inoiz ez zara kide izan / Nunca ha pertenecido	50	64
	Ed-Ee / Ns-Nc	2	1
KULTUR EDO AISIALDIKO ELKARTEA / UN GRUPO CULTURAL O DE OCIO	Kide zara eta parte hartzen duzu / Pertenece y participa	14	11
	Kide zara parte hartu gabe / Pertenece pero no participa	2	2
	Kide zinen baina orain ez / Antes pertenecía pero ahora no	17	17
	Inoiz ez zara kide izan / Nunca ha pertenecido	65	68
	Ed-Ee / Ns-Nc	2	1
GIZARTE LAGUNTZA EDO GIZA ESKUBIDEEN INGURUKO ELKARTEA / UNA ORGANIZACIÓN DE APOYO SOCIAL O DERECHOS HUMANOS	Kide zara eta parte hartzen duzu / Pertenece y participa	8	10
	Kide zara parte hartu gabe / Pertenece pero no participa	2	3
	Kide zinen baina orain ez / Antes pertenecía pero ahora no	6	9
	Inoiz ez zara kide izan / Nunca ha pertenecido	81	76
	Ed-Ee / Ns-Nc	3	2
GAZTEEN EDO IKASLEEN ELKARTEA / UNA ASOCIACIÓN JUVENIL O ESTUDIANTIL	Kide zara eta parte hartzen duzu / Pertenece y participa	7	1
	Kide zara parte hartu gabe / Pertenece pero no participa	1	1
	Kide zinen baina orain ez / Antes pertenecía pero ahora no	15	12
	Inoiz ez zara kide izan / Nunca ha pertenecido	75	83
	Ed-Ee / Ns-Nc	2	2
PARROKIA EDO BESTE MOTA BATEKO ELKARTE ERLIJIOSA / UNA PARROQUIA U OTRO TIPO DE ORGANIZACIÓN O ASOCIACIÓN RELIGIOSA	Kide zara eta parte hartzen duzu / Pertenece y participa	3	6
	Kide zara parte hartu gabe / Pertenece pero no participa	1	2
	Kide zinen baina orain ez / Antes pertenecía pero ahora no	5	9
	Inoiz ez zara kide izan / Nunca ha pertenecido	88	81
	Ed-Ee / Ns-Nc	3	1
Ehunek bertikalak / Porcentajes verticales	100	100	

(...)

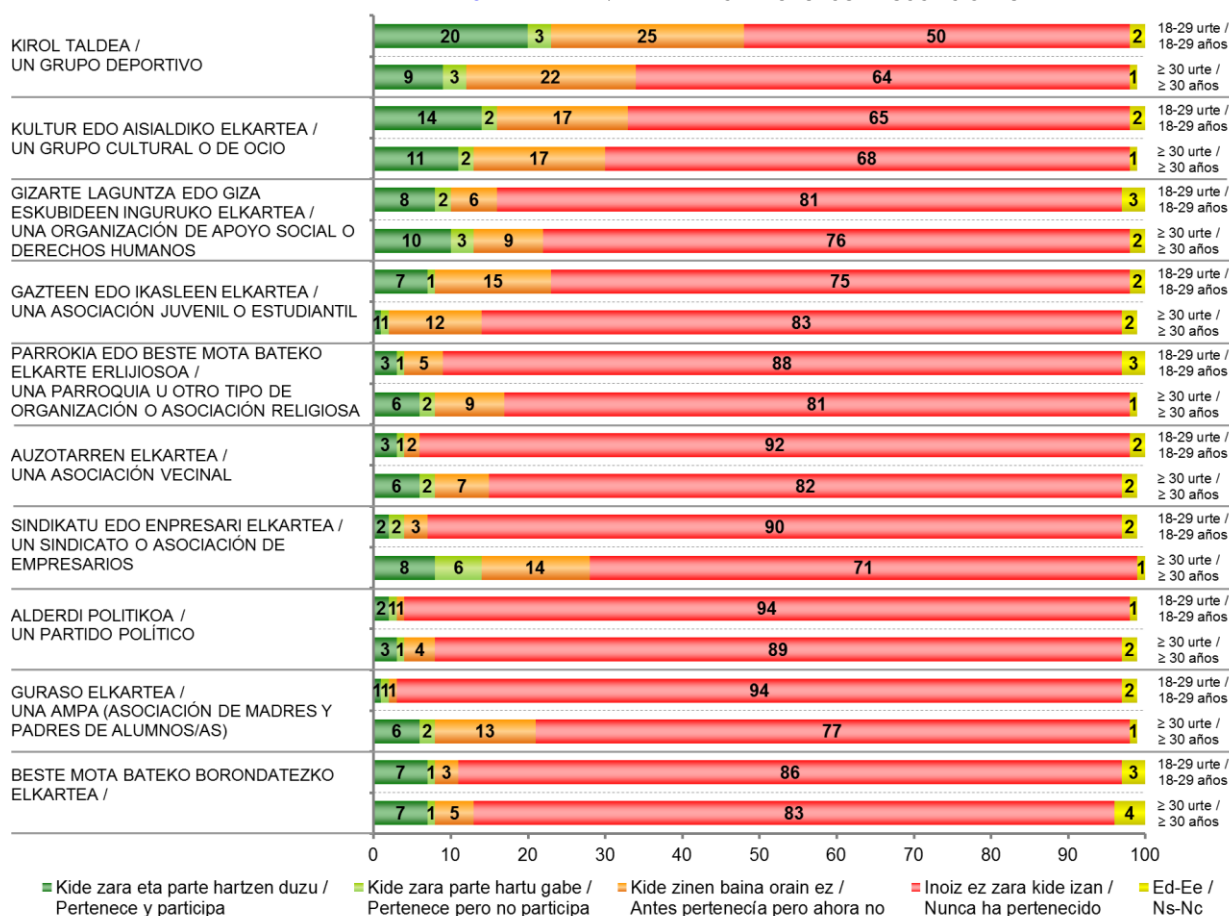
(...)

ES58 (2015eko apirila) / SV58 (abril 2015)	GUZTIRA / TOTAL		
	18-29 urte / 18-29 años	≥ 30 urte / ≥ 30 años	
AUZOTARREN ELKARTEA / UNA ASOCIACIÓN VECINAL	Kide zara eta parte hartzen duzu / Pertenece y participa	3	6
	Kide zara parte hartu gabe / Pertenece pero no participa	1	2
	Kide zinen baina orain ez / Antes pertenecía pero ahora no	2	7
	Inoiz ez zara kide izan / Nunca ha pertenecido	92	82
	Ed-Ee / Ns-Nc	2	2
SINDIKATU EDO ENPRESARI ELKARTEA / UN SINDICATO O ASOCIACIÓN DE EMPRESARIOS	Kide zara eta parte hartzen duzu / Pertenece y participa	2	8
	Kide zara parte hartu gabe / Pertenece pero no participa	2	6
	Kide zinen baina orain ez / Antes pertenecía pero ahora no	3	14
	Inoiz ez zara kide izan / Nunca ha pertenecido	90	71
	Ed-Ee / Ns-Nc	2	1
ALDERDI POLITIKOA / UN PARTIDO POLÍTICO	Kide zara eta parte hartzen duzu / Pertenece y participa	2	3
	Kide zara parte hartu gabe / Pertenece pero no participa	1	1
	Kide zinen baina orain ez / Antes pertenecía pero ahora no	1	4
	Inoiz ez zara kide izan / Nunca ha pertenecido	94	89
	Ed-Ee / Ns-Nc	1	2
GURASO ELKARTEA / UNA AMPA (ASOCIACIÓN DE MADRES Y PADRES DE ALUMNOS/AS)	Kide zara eta parte hartzen duzu / Pertenece y participa	1	6
	Kide zara parte hartu gabe / Pertenece pero no participa	1	2
	Kide zinen baina orain ez / Antes pertenecía pero ahora no	1	13
	Inoiz ez zara kide izan / Nunca ha pertenecido	94	77
	Ed-Ee / Ns-Nc	2	1
BESTE MOTA BATEKO BORONDATEZKO ELKARTEA / OTRO TIPO DE ASOCIACIÓN VOLUNTARIA	Kide zara eta parte hartzen duzu / Pertenece y participa	7	7
	Kide zara parte hartu gabe / Pertenece pero no participa	1	1
	Kide zinen baina orain ez / Antes pertenecía pero ahora no	3	5
	Inoiz ez zara kide izan / Nunca ha pertenecido	86	83
	Ed-Ee / Ns-Nc	3	4
Ehunekoko bertikalak / Porcentajes verticales	100	100	



Taldeko emaitzak kontsultatzeko orrialdea / Página para consultar los resultados por colectivos: 200

TALDE ETA ELKARTEETAKO KIDE IZATEA / PERTENENCIA A GRUPOS Y ASOCIACIONES

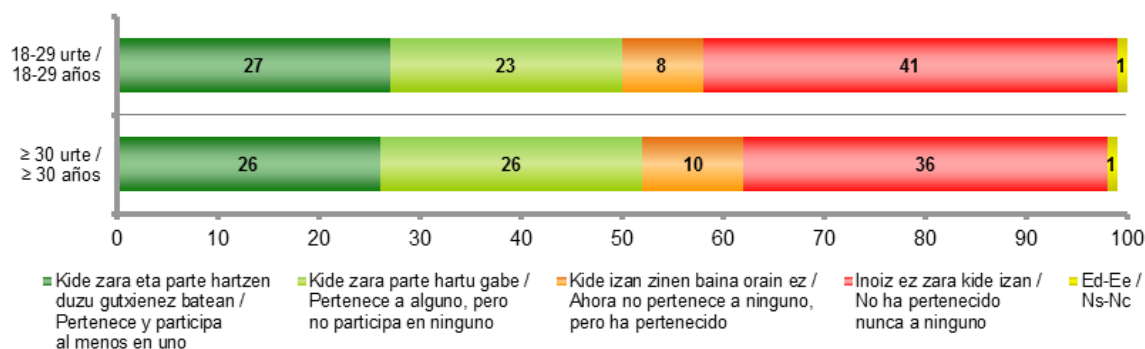


Talde eta elkarteetako kide izatea (LABURPENA) / Pertencia a grupos y asociaciones (RESUMEN)

ES58 (2015eko apirila) / SV58 (abril 2015)	GUZTIRA / TOTAL	
	18-29 urte / 18-29 años	≥ 30 urte / ≥ 30 años
Kide zara eta parte hartzen duzu gutxienez batean / Pertenece y participa al menos en uno	27	26
Kide zara parte hartu gabe / Pertenece a alguno, pero no participa en ninguno	23	26
Kide izan zinen baina orain ez / Ahora no pertenece a ninguno, pero ha pertenecido	8	10
Inoiz ez zara kide izan / No ha pertenecido nunca a ninguno	41	36
Ed-Ee / Ns-Nc	1	1
Ehuneko bertikalak / Porcentajes verticales	100	100



Taldeetako emaitzak kontsultatzeko orrialdea / Página para consultar los resultados por colectivos: 203



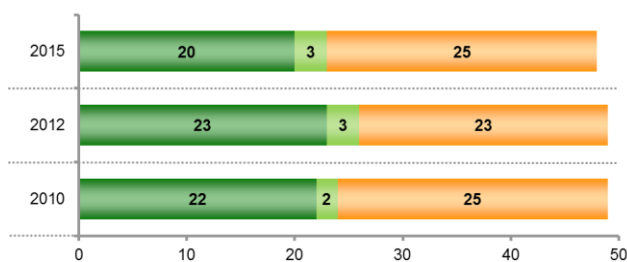
TALDE ETA ELKARTEETAKO KIDE IZATEA / PERTENENCIA A GRUPOS Y ASOCIACIONES

(KIDE DIRA EDO IZAN DIRA / PERTENECEN O HAN PERTENECIDO)

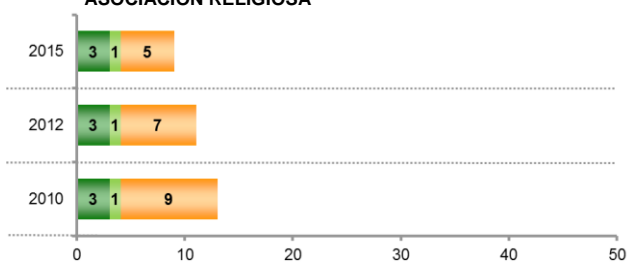
18-29 urte / 18-29 años

(2010 eta 2012ko datuak 15-29 urte bitartekoak dira / Los datos de 2010 y 2012 son de 15-29 años)

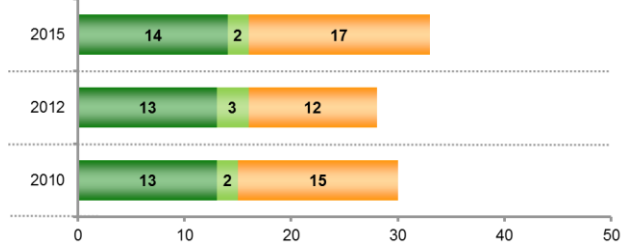
KIROL TALDEA / UN GRUPO DEPORTIVO



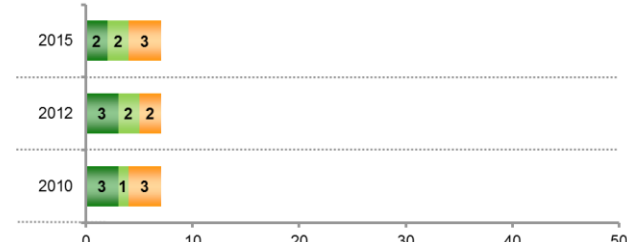
PARROKIA EDO BESTE MOTA BATEKO ELKARTE ERLIJIOSOA / UNA PARROQUIA U OTRO TIPO DE ORGANIZACIÓN O ASOCIACIÓN RELIGIOSA



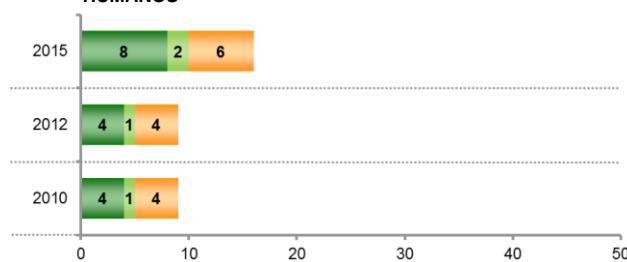
KULTUR EDO AISIALDIKO ELKARTEA / UN GRUPO CULTURAL O DE OCIO



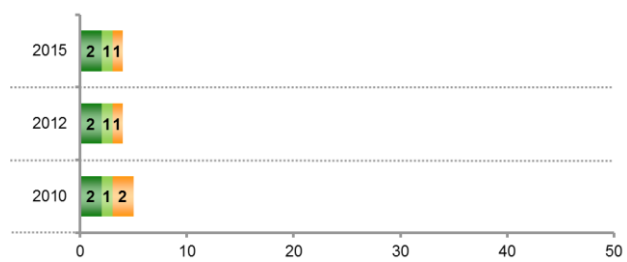
SINDIKATU EDO ENPRESARI ELKARTEA / UN SINDICATO O ASOCIACIÓN DE EMPRESARIOS



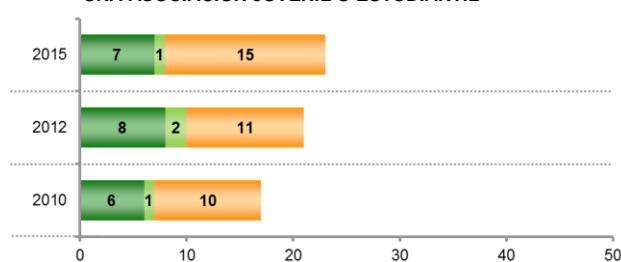
GIZARTE LAGUNTZA EDO GIZA ESKUBIDEEN INGURUKO ELKARTEA / UNA ORGANIZACIÓN DE APOYO SOCIAL O DERECHOS HUMANOS



ALDERDI POLITIKOA / UN PARTIDO POLÍTICO



GAZTEEN EDO IKASLEEN ELKARTEA / UNA ASOCIACIÓN JUVENIL O ESTUDIANTIL



- Kide zara eta parte hartzen duzu / Pertenece y participa
- Kide zara parte hartu gabe / Pertenece pero no participa
- Kide zinen baina orain ez / Antes pertenecía pero ahora no

5.2.7 – Parte hartzeko prestutasuna / Disposición a participar

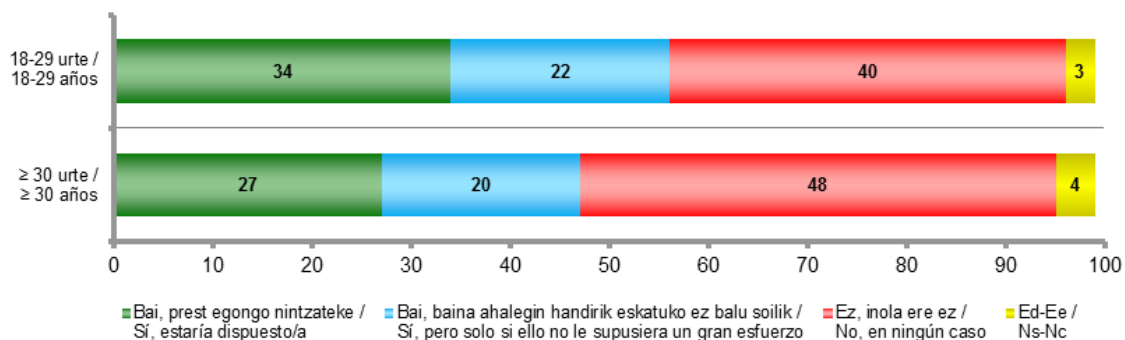
AZKEN URTEOTAN ERAKUNDE BATZUK PARTEHARTZE PROZESUAK BULTZATZEN ARI DIRA, HERRITARREK GAI PUBLIKOETAN ERABAKIAK HARTZEKO AHALMEN HANDIAGOA IZAN DEZATEN. ZU ZEU PREST EGONGO ZINATEKE ZURE DENBORA LIBREAREN ZATI BAT GAI PUBLIKOETAN PARTE HARTZEN EMATEKO? /

EN LOS ÚLTIMOS AÑOS ALGUNAS ORGANIZACIONES E INSTITUCIONES ESTÁN IMPULSANDO PROCESOS DE PARTICIPACIÓN PARA QUE LA CIUDADANÍA TENGA MAYOR PODER DE DECISIÓN EN LOS ASUNTOS PÚBLICOS. UD. EN CONCRETO, ¿ESTARÍA DISPUESTO/A A EMPLEAR PARTE DE SU TIEMPO LIBRE PARA PARTICIPAR EN LOS ASUNTOS PÚBLICOS?

ES58 (2015eko apirila) / SV58 (abril 2015)	GUZTIRA / TOTAL	
	18-29 urte / 18-29 años	≥ 30 urte / ≥ 30 años
Bai, prest egongo nintzateke / Sí, estaría dispuesto/a	34	27
Bai, baina ahalegin handirik eskatuko ez balu soilik / Sí, pero solo si ello no le supusiera un gran esfuerzo	22	20
Ez, inola ere ez / No, en ningún caso	40	48
Ed-Ee / Ns-Nc	3	4
Ehuneko bertikalak / Porcentajes verticales	100	100

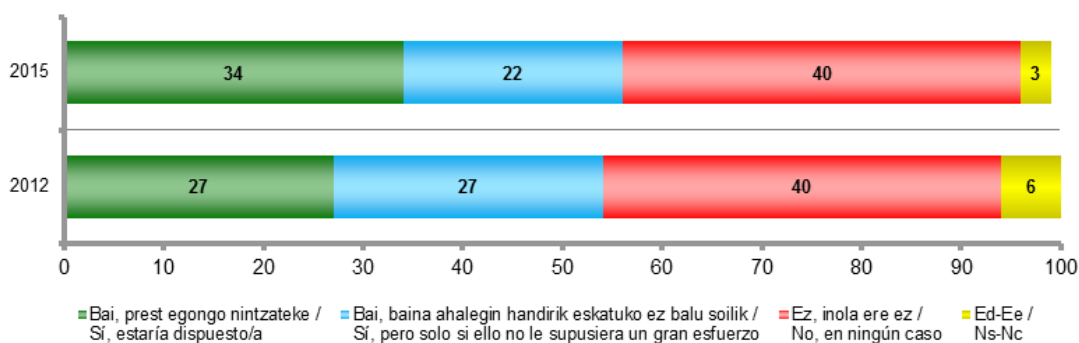


Taldeko emaitzak kontsultatzeko orrialdea / Página para consultar los resultados por colectivos: **204**



18-29 urte / 18-29 años

(2012ko datuak 15-29 urte bitartekoenak dira / Los datos de 2012 son de 15-29 años)



5.2.8 – Ez parte hartzeko arrazoiak / Razones para no participar

NAGUSIKI, ZERGATIK EZ? / PRINCIPALMENTE, ¿POR QUÉ NO?

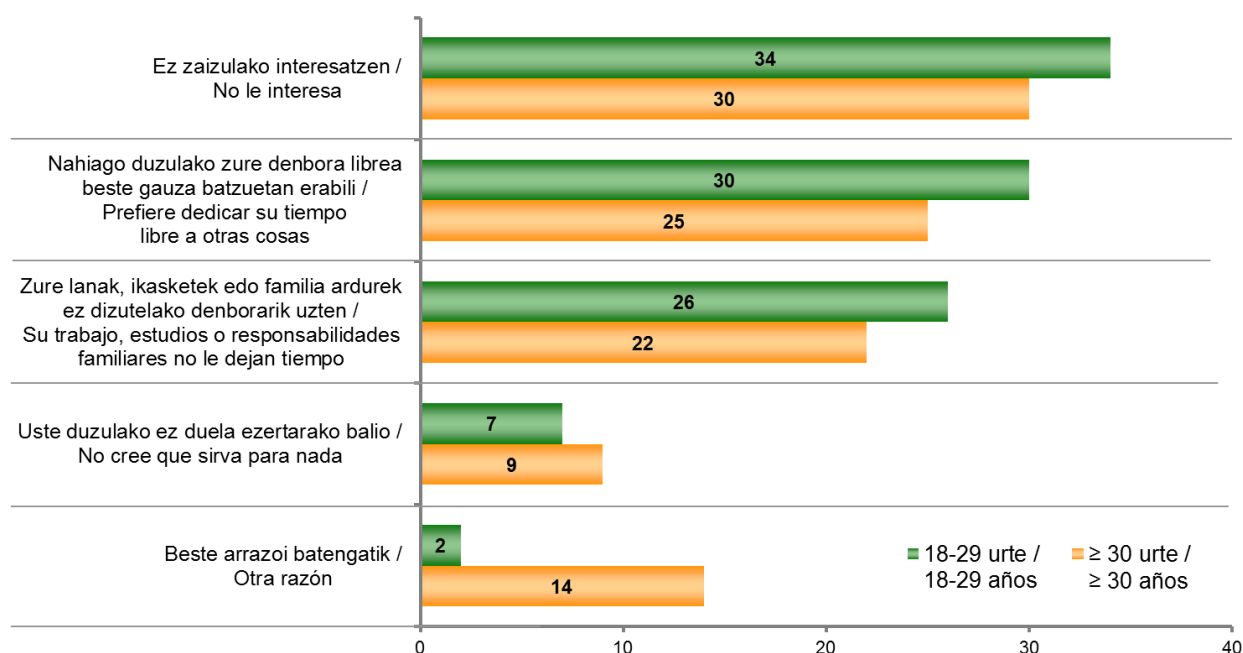
ES58 (2015eko apirila) / SV58 (abril 2015)	GUZTIRA / TOTAL	
	18-29 urte / 18-29 años	≥ 30 urte / ≥ 30 años
Ez zaizulako interesatzen / No le interesa	34	30
Nahiago duzulako zure denbora librea beste gauza batzuetan erabili / Prefiere dedicar su tiempo libre a otras cosas	30	25
Zure lanak, ikasketek edo familia ardurek ez dizutelako denborarik uzten / Su trabajo, estudios o responsabilidades familiares no le dejan tiempo	26	22
Uste duzulako ez duela ezertarako balio / No cree que sirva para nada	7	9
Beste arrazoi batengatik / Otra razón	2	14
Ed-Ee / Ns-Nc	1	1
Ehuneko bertikalak / Porcentajes verticales	100	100

Galdera hau soilik egin zaie denbora librearen zati bat gai publikoetan parte hartzen emateko EZ liritekeela prest egongo esan dutenei (gazteen %40 eta 30 urtetik gorakoen %48) /

Pregunta realizada sólo a quienes dicen que NO estarían dispuestos/as a emplear parte de su tiempo libre para participar en asuntos públicos (40% de las y los jóvenes y 48% de las y los mayores de 30 años)



Taldekako emaitzak kontsultatzeko orrialdea / Página para consultar los resultados por colectivos: 205



5.3 – Jarrera politikoak / Actitudes políticas

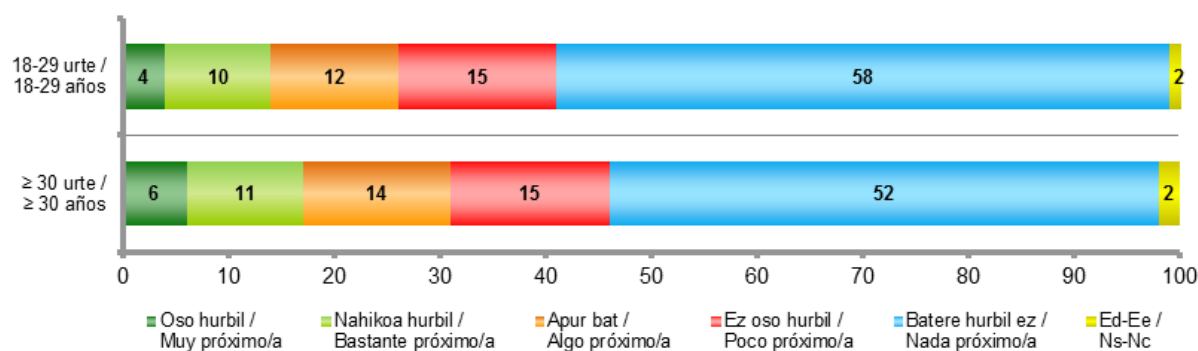
5.3.1 – Alderdi politikoren batekiko hurbiltasuna / Proximidad con algún partido político

PARTIDU POLITIKOREN BATETIK HURBIL SENTITZEN ZARA? / ¿SE SIENTE PRÓXIMO/A A ALGÚN PARTIDO POLÍTICO?

2015 : ES57 (otsaila) / SV57 (febrero) ES58 (apirila) / SV58 (abril) ES59 (urria) / SV59 (octubre)	GUZTIRA / TOTAL	
	18-29 urte / 18-29 años	≥ 30 urte / ≥ 30 años
Oso hurbil / Muy próximo/a	4	6
Nahikoa hurbil / Bastante próximo/a	10	11
Apur bat / Algo próximo/a	12	14
Ez oso hurbil / Poco próximo/a	15	15
Batere hurbil ez / Nada próximo/a	58	52
Ed-Ee / Ns-Nc	2	2
Ehuneko bertikalak / Porcentajes verticales	100	100



Taldekako emaitzak kontsultatzeko orrialdea / Página para consultar los resultados por colectivos: 206



5.3.2 – Alderdi politikoekiko begikotasuna / Simpatía hacia partidos

0-TIK 10-ERAKO ESKALA ERABILIZ, 0-AK INOLAKO SINPATIARIK EZ ETA 10-AK SINPATIA HANDIA ESAN NAHI DUTELARIK, ZENBATEKO SINPATIA SORTZEN DIZUTE ONDOKO ALDERDI POLITIKOENK? /

¿QUÉ GRADO DE SIMPATÍA SIENTE POR CADA UNA DE LAS SIGUIENTES OPCIONES POLÍTICAS, EN UNA ESCALA DE 0 A 10, EN LA QUE EL 0 SIGNIFICA NINGUNA SIMPATÍA Y EL 10 MUCHA SIMPATÍA?

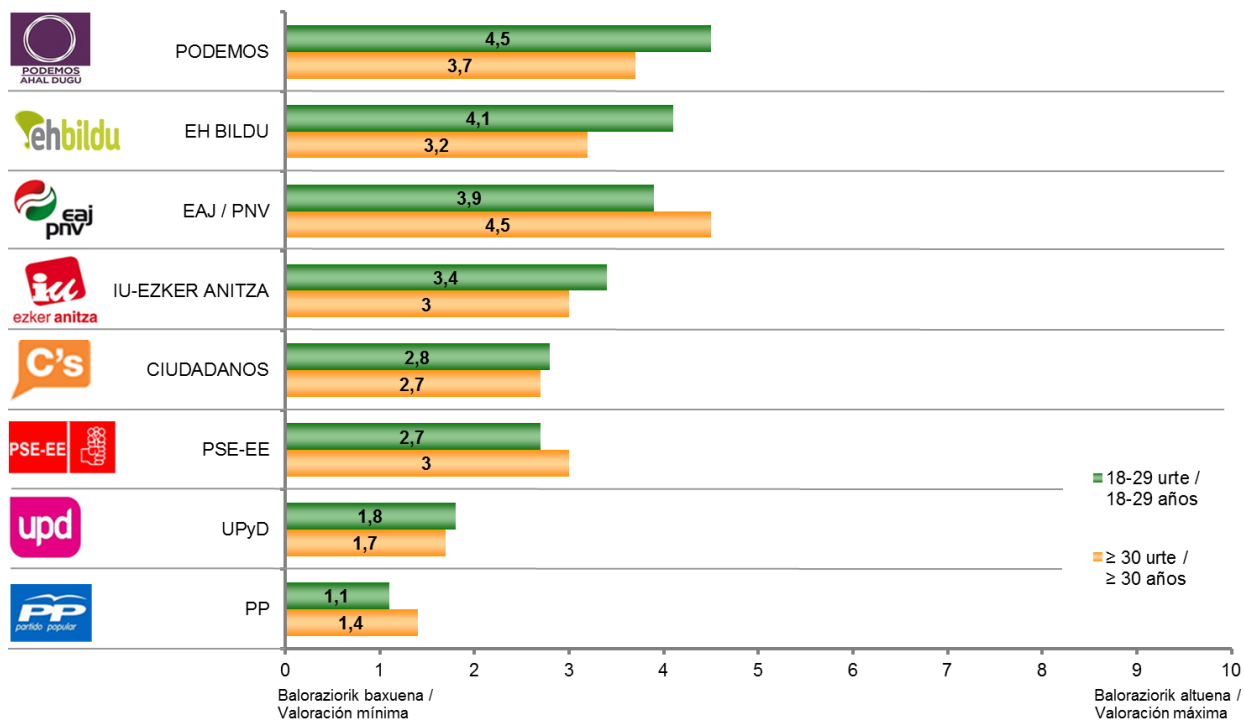
2015 : ES57 (otsaila) / SV57 (febrero) ES58 (apirila) / SV58 (abril) ES59 (urria) / SV59 (octubre)	GUZTIRA / TOTAL	
	18-29 urte / 18-29 años	≥ 30 urte / ≥ 30 años
PODEMOS	4,5	3,7
EH BILDU	4,1	3,2
EAJ / PNV	3,9	4,5
IU-EZKER ANITZA	3,4	3,0
CIUDADANOS	2,8	2,7
PSE-EE	2,7	3,0
UPyD	1,8	1,7
PP	1,1	1,4

Batezbestekoak (0=inolako sinpatiarik ez; 10=sinpatia handia) /

Medias (0=ninguna simpatía; 10=mucha simpatía)



Taldekako emaitzak kontsultatzeko orrialdea / Página para consultar los resultados por colectivos: 207



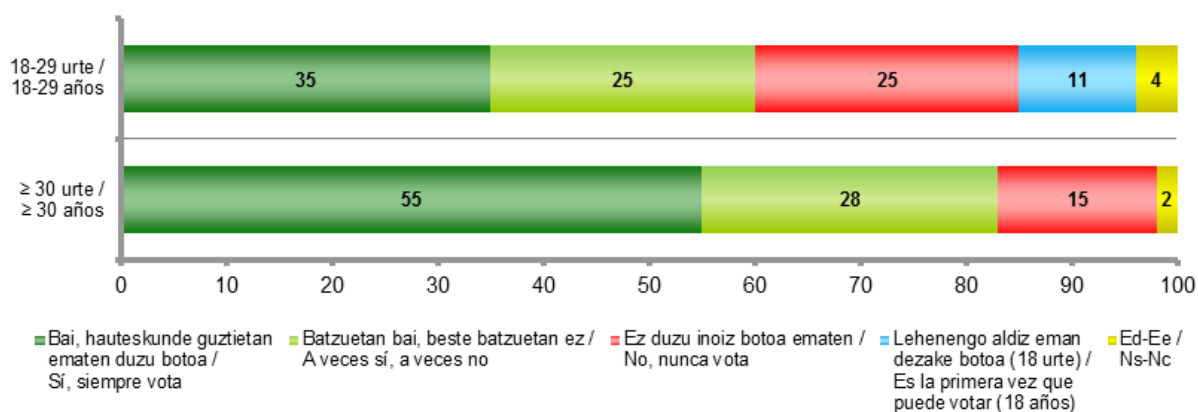
5.3.3 – Botoa emateko ohitura / Hábito de votar

HAUTESKUNDE GUZTIETAN EMATEN DUZU BOTOA? /
¿SUELE UD. VOTAR EN TODAS LAS ELECCIONES?

ES58 (2015eko apirila) / SV58 (abril 2015)	GUZTIRA / TOTAL	
	18-29 urte / 18-29 años	≥ 30 urte / ≥ 30 años
Bai, hauteskunde guztietan ematen duzu botoa / Sí, siempre vota	35	55
Batzuetan bai, beste batzuetan ez / A veces sí, a veces no	25	28
Ez duzu inoiz botoa ematen / No, nunca vota	25	15
Lehenengo aldiz eman dezake botoa (18 urte) / Es la primera vez que puede votar (18 años)	11	0
Ed-Ee / Ns-Nc	4	2
Ehuneko bertikalak / Porcentajes verticales	100	100



Taldekako emaitzak kontsultatzeko orrialdea / Página para consultar los resultados por colectivos: **208**



5.3.4 – Euskal buruzagi politikoaren ezagutza, aprobazioa eta balorazioa / Conocimiento, aprobación y valoración de líderes políticos vascos

ORAIN EUSKADIKO BURUZAGI POLITIKO BATZUEI BURUZ GALDETU NAHI NIZUKE. ESADAZU, MESEDEZ, EZAGUTZEN DITUZUN ALA EZ ETA, EZAGUTZEKOTAN, NOLA BALORATZEN DITUZUN 0TIK 10ERAKO ESKALAN, 0A BALORAZIORIK BAXUENA ETA 10A BALORAZIORIK ALTUENA DIRELA KONTUAN HARTUTA / AHORA ME GUSTARÍA PREGUNTARLE POR ALGUNOS LÍDERES POLÍTICOS VASCOS. DÍGAME, POR FAVOR, SI LOS CONOCE O NO Y, EN CASO DE CONOCERLOS, CÓMO LOS VALORA UTILIZANDO UNA ESCALA DE 0 A 10 DONDE EL 0 ES LA VALORACIÓN MÍNIMA Y EL 10 LA VALORACIÓN MÁXIMA

INDIZEAK / ÍNDICES						
EZAGUTZA / CONOCIMIENTO	Buruzagi politiko bakoitza ezagutzen dutenen % / % de personas que conoce a cada líder político					
APROBAZIOA / APROBACIÓN	Biztanleria osotik, buruzagi politiko bakoitzari 5 puntu edo gehiago eman diotenen % / % de personas del total de la población que asignan 5 o más puntos a cada líder político					
BALORAZIOA / VALORACIÓN	0tik 10erako eskalan batezbesteko puntuazioa / Puntuación media en una escala de 0 a 10					
GUZTIRA / TOTAL						
2015 : ES57 (otsaila) / SV57 (febrero) ES58 (apirila) / SV58 (abril) ES59 (urria) / SV59 (octubre)	EZAGUTZA / CONOCIMIENTO (%)		APROBAZIOA / APROBACIÓN (%)		BALORAZIOA (Batezbestekoak 0-10) * / VALORACIÓN (Medias 0-10) *	
	18-29 urte / 18-29 años	≥ 30 urte / ≥ 30 años	18-29 urte / 18-29 años	≥ 30 urte / ≥ 30 años	18-29 urte / 18-29 años	≥ 30 urte / ≥ 30 años
IÑIGO URKULLU LEHENDAKARIA / EL LEHENDAKARI IÑIGO URKULLU	85	92	45	57	4,6	5,1
ARANTZA QUIROGA	41	61	10	15	2,7	2,8
IDOIA MENDIA	30	50	10	19	3,5	3,8
ANDONI ORTUZAR	29	49	11	24	3,8	4,5
GORKA MANEIRO	24	40	4	7	2,1	2,2
HASIER ARRAIZ	24	33	13	16	5,0	4,3

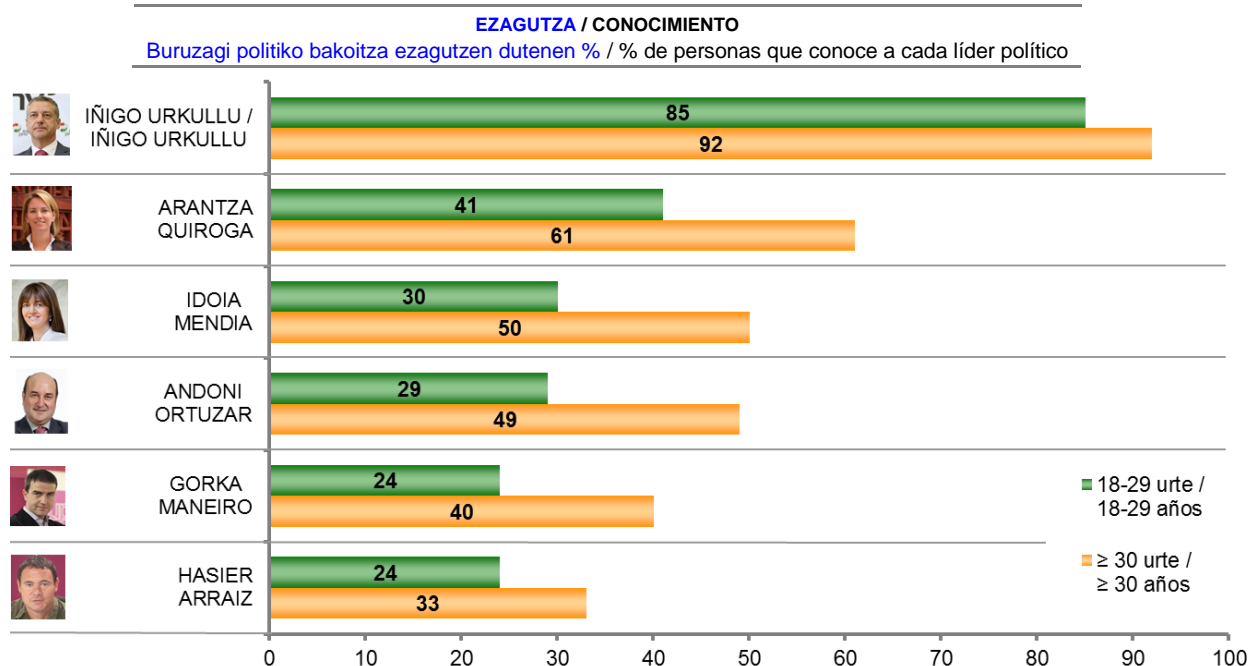
* Politikari bakoitza ezagutzen duten herritarrek bakarrik baloratu dute /

* Cada político/a ha sido valorado/a únicamente por las y los ciudadanos que la/lo conocen



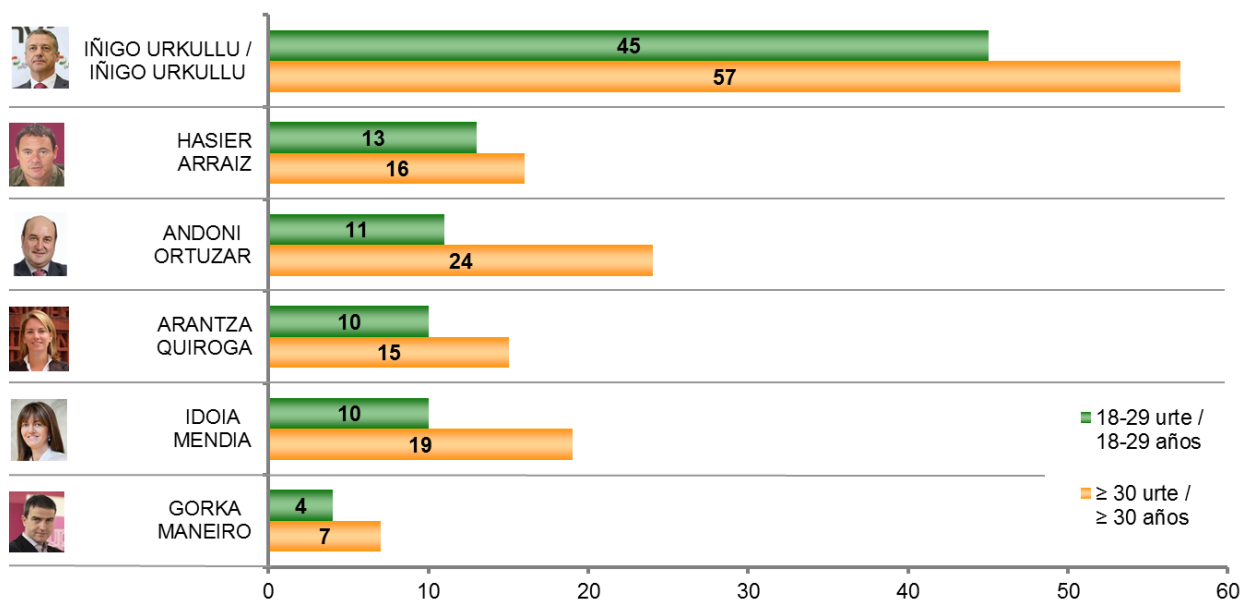
Taldekako emaitzak kontsultatzeko orrialdea / Página para consultar los resultados por colectivos:

Ezagutza / Conocimiento: **209** Aprobazioa / Aprobación: **209** Balorazioa / Valoración: **210**



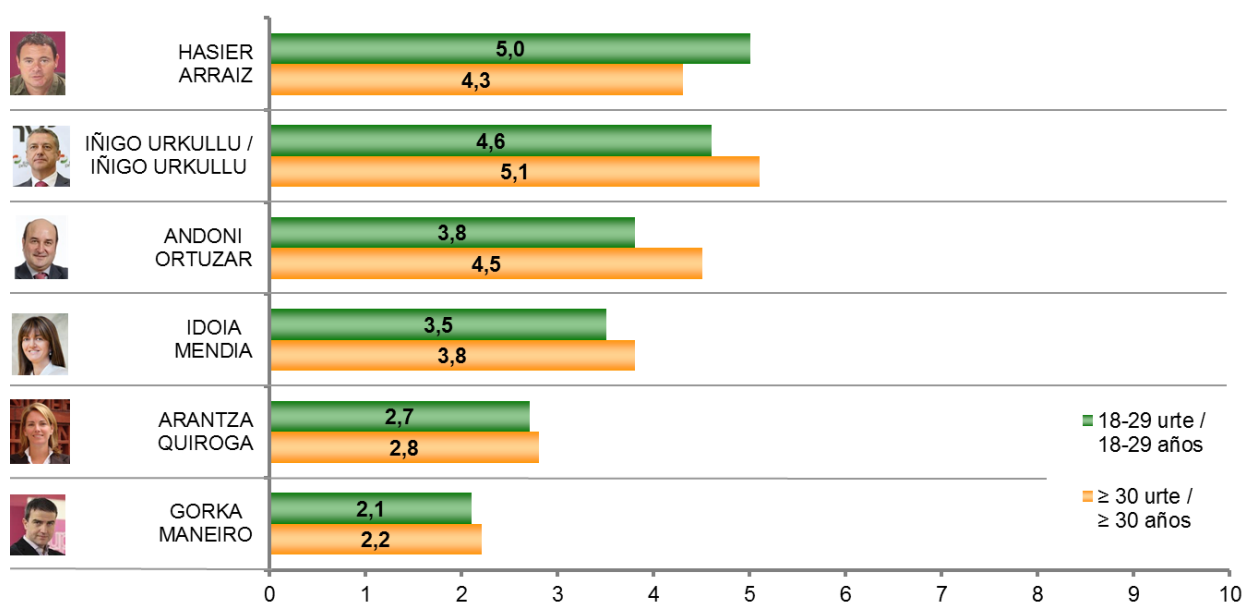
APROBAZIOA / APROBACIÓN

Biztanleria osotik, buruzagi politiko bakoitzari 5 puntu edo gehiago eman diotenen % /
% de personas del total de la población que asignan 5 o más puntos a cada líder político



BALORAZIOA / VALORACIÓN

Otik 10erako eskalan batezbesteko puntuazioa / Puntuación media en una escala de 0 a 10



Politikari bakoitza ezagutzen duten herritarrek bakarrik baloratu dute /
Cada político/a ha sido valorado/a únicamente por las y los ciudadanos que la/lo conocen

5.3.5 – Espainiako buruzagi politikoen ezagutza, aprobazioa eta balorazioa / Conocimiento, aprobación y valoración de líderes políticos de España

ORAIN ESPAINIAKO BURUZAGI POLITIKO BATZUEI BURUZ GALDETU NAHI NIZUKE. ESADAZU, MESEDEZ, EZAGUTZEN DITUZUN ALA EZ ETA, EZAGUTZEKOTAN, NOLA BALORATZEN DITUZUN 0TIK 10ERAKO ESKALAN, 0A BALORAZIORIK BAXUENA ETA 10A BALORAZIORIK ALTUENA DIRELA KONTUAN HARTUTA /

AHORA ME GUSTARÍA PREGUNTARLE POR ALGUNOS LÍDERES POLÍTICOS DE ESPAÑA. DÍGAME, POR FAVOR, SI LOS CONOCE O NO Y, EN CASO DE CONOCERLOS, CÓMO LOS VALORA UTILIZANDO UNA ESCALA DE 0 A 10 DONDE EL 0 ES LA VALORACIÓN MÍNIMA Y EL 10 LA VALORACIÓN MÁXIMA

INDIZEAK / ÍNDICES						
EZAGUTZA / CONOCIMIENTO	Buruzagi politiko bakoitza ezagutzen dutenen % / % de personas que conoce a cada líder político					
APROBAZIOA / APROBACIÓN	Biztanleria osotik, buruzagi politiko bakoitzari 5 puntu edo gehiago eman diotenen % / % de personas del total de la población que asignan 5 o más puntos a cada líder político					
BALORAZIOA / VALORACIÓN	0tik 10erako eskalan batezbesteko puntuazioa / Puntuación media en una escala de 0 a 10					
GUZTIRA / TOTAL						
ES59 (2015eko urria) / SV59 (octubre 2015)	EZAGUTZA / CONOCIMIENTO (%)		APROBAZIOA / APROBACIÓN (%)		BALORAZIOA (Batezbestekoak 0-10) * / VALORACIÓN (Medias 0-10) *	
	18-29 urte / 18-29 años	≥ 30 urte / ≥ 30 años	18-29 urte / 18-29 años	≥ 30 urte / ≥ 30 años	18-29 urte / 18-29 años	≥ 30 urte / ≥ 30 años
MARIANO RAJOY	97	99	12	13	1,4	1,6
PABLO IGLESIAS	85	91	39	37	4,1	3,8
PEDRO SANCHEZ	71	86	20	23	2,9	3,1
ALBERT RIVERA	57	73	17	22	3,0	3,2
ALBERTO GARZON	50	60	17	22	3,3	3,7

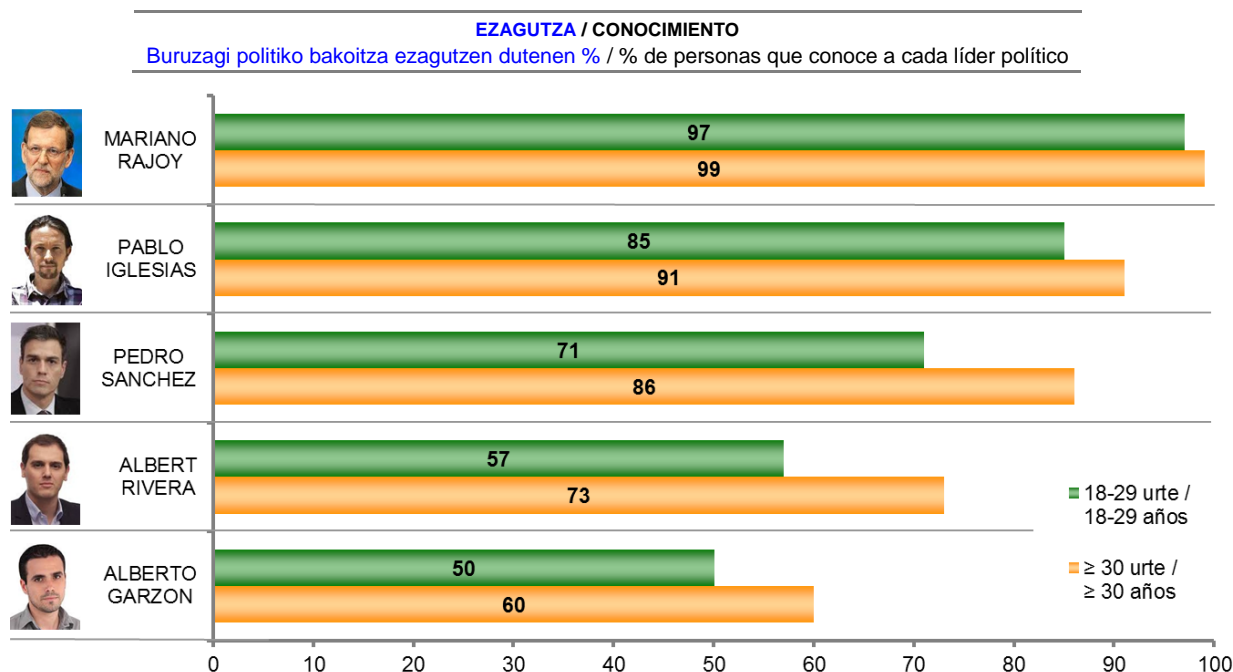
* Politikari bakoitza ezagutzen duten herritarrek bakarrik baloratu dute /

* Cada político/a ha sido valorado/a únicamente por las y los ciudadanos que la/lo conocen



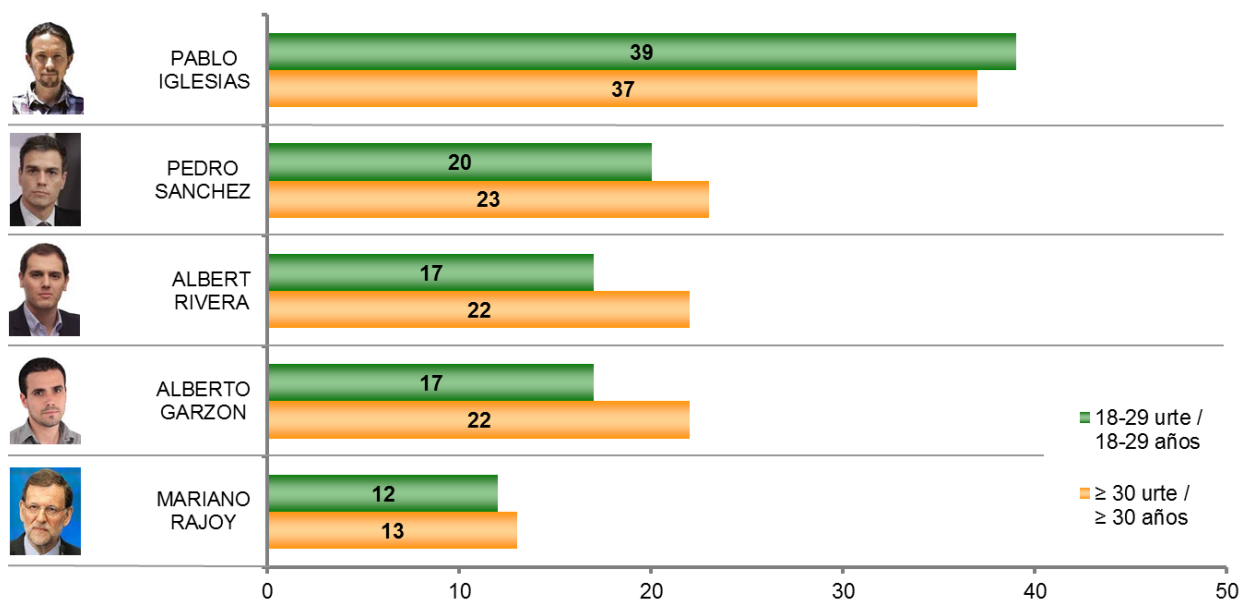
Taldeko emaitzak kontsultatzeko orrialdea / Página para consultar los resultados por colectivos:

Ezagutza / Conocimiento: **211** Aprobazioa / Aprobación: **211** Balorazioa / Valoración: **212**



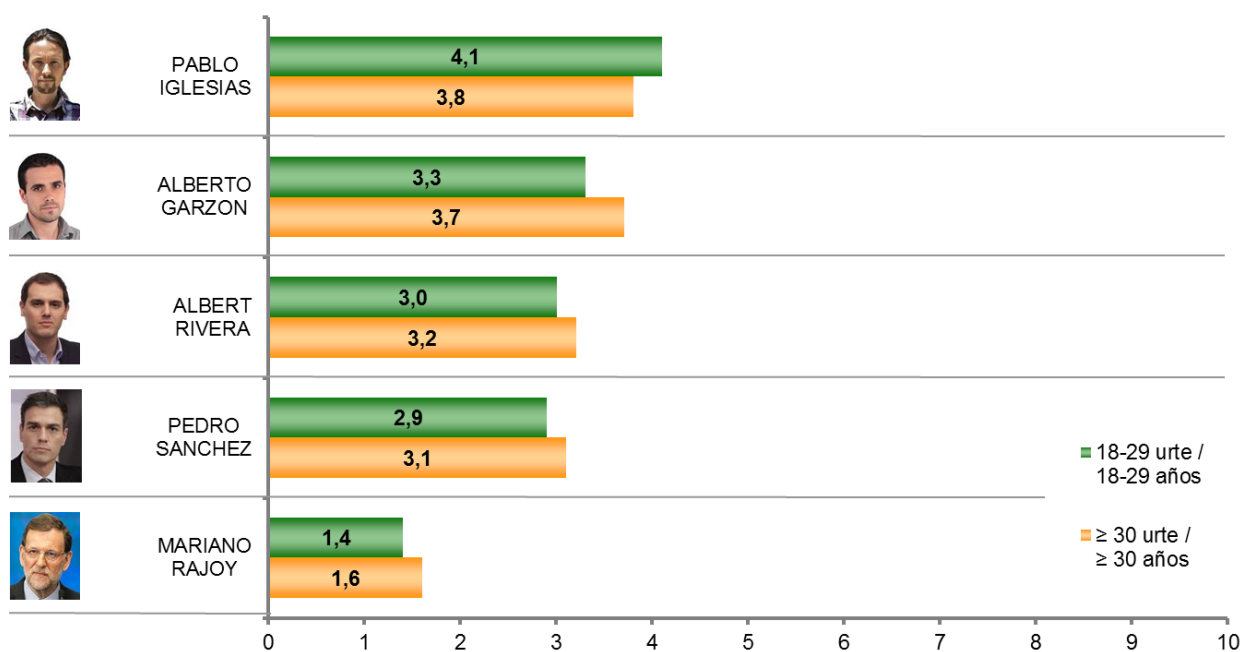
APROBAZIOA / APROBACIÓN

Biztanleria osotik, buruzagi politiko bakoitzari 5 puntu edo gehiago eman diotenen % /
% de personas del total de la población que asignan 5 o más puntos a cada líder político



BALORAZIOA / VALORACIÓN

Otik 10erako eskalan batezbesteko puntuazioa / Puntuación media en una escala de 0 a 10

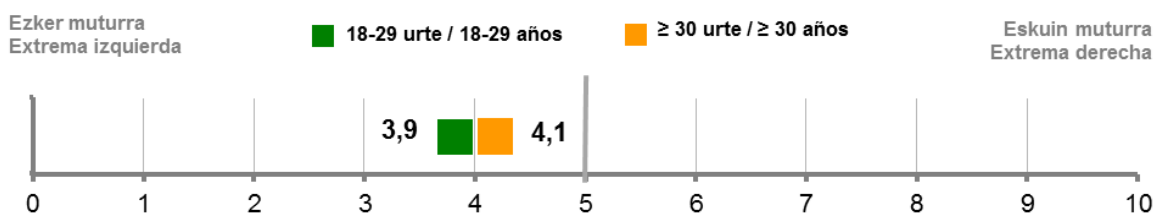


Politikari bakoitza ezagutzen duten herritarrek bakarrik baloratu dute /
Cada político/a ha sido valorado/a únicamente por las y los ciudadanos que la/lo conocen

5.3.6 – Ezker-eskuin eskala / Escala izquierda-derecha

POLITIKAZ HITZ EGITEN DENEAN NORMALKI EZKERRAZ ETA ESKUINAZ HITZ EGITEN DA. ZU ZEIN TOKITAN KOKATUKO ZINATEKE, 0TIK 10ERAKO ESKALAN, ZEINETAN OAK EZKER MUTURRA ETA 10AK ESQUIN MUTURRA ESAN NAHI DUTEN? / CUANDO SE HABLA DE POLÍTICA NORMALMENTE SE UTILIZAN LAS EXPRESIONES **IZQUIERDA Y DERECHA**. EN UNA ESCALA DEL 0 AL 10, DONDE EL 0 ES LA EXTREMA IZQUIERDA Y EL 10 LA EXTREMA DERECHA, ¿EN QUÉ LUGAR SE COLOCARÍA UD.?

[2015 : ES57 (otsaila) / SV57 (febrero) ES58 (apirila) / SV58 (abril) ES59 (urria) / SV59 (octubre)]



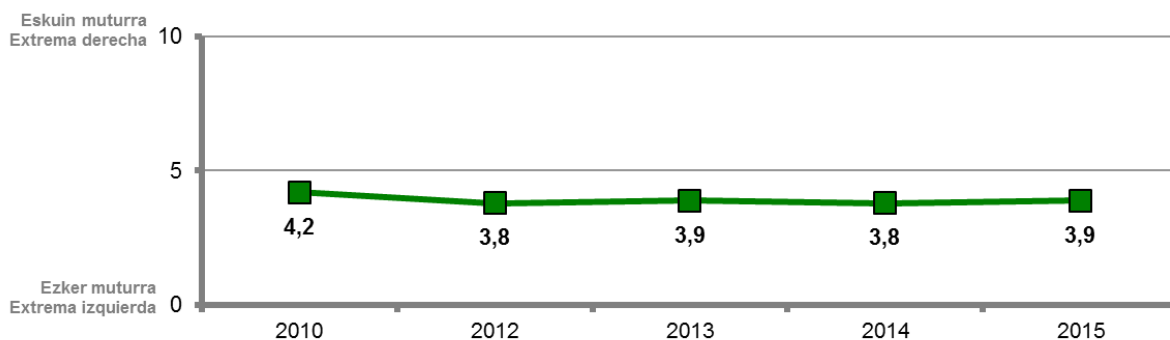
Batezbestekoak (0=ezker muturra; 10=eskuin muturra) / Media (0=extrema izquierda; 10 =extrema derecha)



Taldeakako emaitzak kontsultatzeko orrialdea / Página para consultar los resultados por colectivos: **213**

18-29 urte / 18-29 años

(2010-2014ko datuak 15-29 urte bitartekoena dira / Los datos entre 2010-2014 son de 15-29 años)

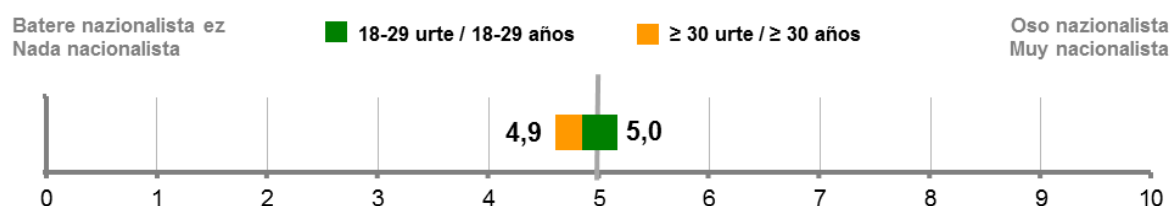


5.3.7 – Nazionalismo edo abertzaletasun eskala / Escala nacionalismo

BESTALDE, EUSKAL NAZIONALISTA EDO ABERTZALE SENTIMENDUARI DAGOKIONEZ, ESANGO ZENIDAKE, MESEDEZ, NON KOKATUKO ZINATEKEEN 0TIK 10ERAKO ESKALAN, KONTUAN HARTUTA, 0A DELA BATERE NAZIONALISTA EDO ABERTZALEA EZ ETA 10A OSO NAZIONALISTA EDO ABERTZALEA? /

POR OTRA PARTE, EN REFERENCIA AL SENTIMIENTO NACIONALISTA VASCO O ABERTZALE, ¿PODRÍA DECIRME, POR FAVOR, DÓNDE SE COLOCARÍA UD. EN UNA ESCALA DE 0 A 10, EN LA QUE 0 SIGNIFICA NADA NACIONALISTA O ABERTZALE Y EL 10 MUY NACIONALISTA O ABERTZALE?

[2015 : [ES57 \(otsaila\)](#) / SV57 (febrero) [ES58 \(apirila\)](#) / SV58 (abril) [ES59 \(urria\)](#) / SV59 (octubre)]



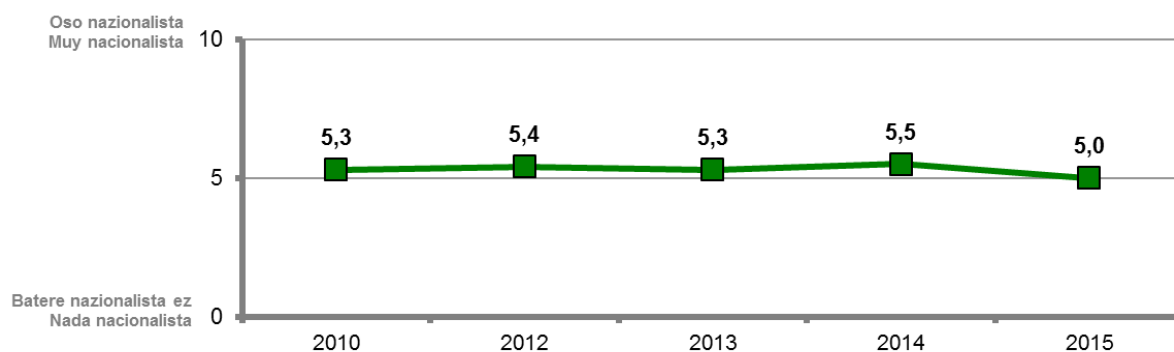
Batezbestekoak (0=bateren nazionalista ez; 10=oso nazionalista) / Medias (0=nada nacionalista; 10=muy nacionalista)



Taldeko emaitzak kontsultatzeko orrialdea / Página para consultar los resultados por colectivos: **213**

18-29 urte / 18-29 años

(2010-2014ko datuak 15-29 urte bitartekoenak dira / Los datos entre 2010-2014 son de 15-29 años)



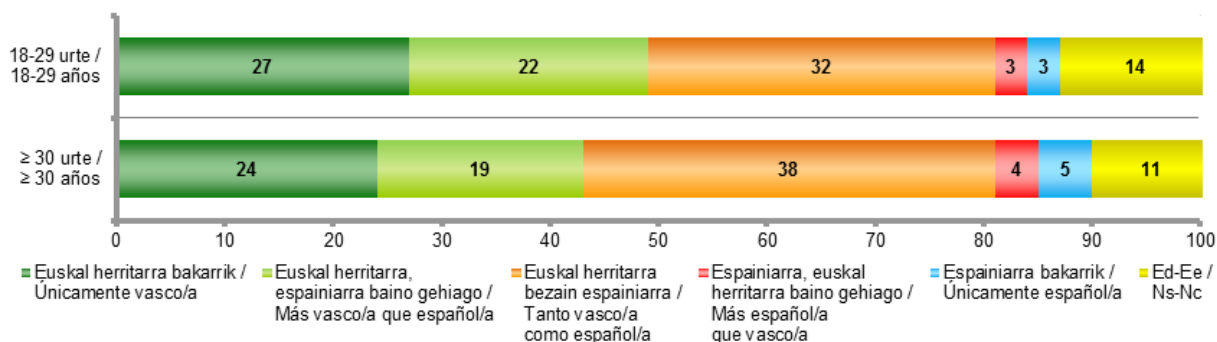
5.3.8 – Euskal herritar-espainiar ardatza / Eje vasco-español

ETA NOLA JOTZEN DUZU ZEURE BURUA, EUSKAL HERRITARRA ALA ESPAINIARRA? /
Y ENTRE SER VASCO/A Y ESPAÑOL/A ¿CÓMO SE DEFINE UD.?

2015 : ES57 (otsaila) / SV57 (febrero) ES58 (apirila) / SV58 (abril) ES59 (urria) / SV59 (octubre)	GUZTIRA / TOTAL	
	18-29 urte / 18-29 años	≥ 30 urte / ≥ 30 años
Euskal herritarra bakarrik / Únicamente vasco/a	27	24
Euskal herritarra, espainiarra baino gehiago / Más vasco/a que español/a	22	19
Euskal herritarra bezain espainiarra / Tanto vasco/a como español/a	32	38
Espainiarra, euskal herritarra baino gehiago / Más español/a que vasco/a	3	4
Espainiarra bakarrik / Únicamente español/a	3	5
Ed-Ee / Ns-Nc	14	11
Ehuneko bertikalak / Porcentajes verticales	100	100



Taldeko emaitzak kontsultatzeko orrialdea / Página para consultar los resultados por colectivos: 214



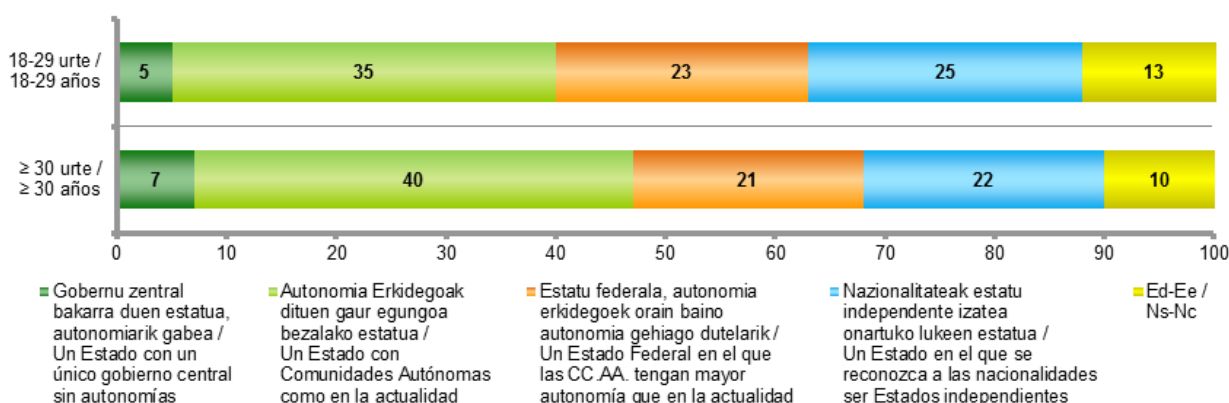
5.3.9 – Estatuaren lurralde antolakuntzari buruzko nahiak / Preferencias sobre la organización territorial del Estado

ONDOREN ESPAINIAKO ESTATUAREN ANTOLAKETA EREDU DESBERDINAK AURKEZTUKO DIZKIZUT. ESADAZU, MESEDEZ, ZEINEKIN DUZUN ADOSTASUN HANDIENA / A CONTINUACIÓN, LE VOY A PRESENTAR ALGUNAS FÓRMULAS ALTERNATIVAS DE ORGANIZACIÓN DEL ESTADO EN ESPAÑA. DÍGAME, POR FAVOR, CON CUAL ESTÁ UD. MÁS DE ACUERDO

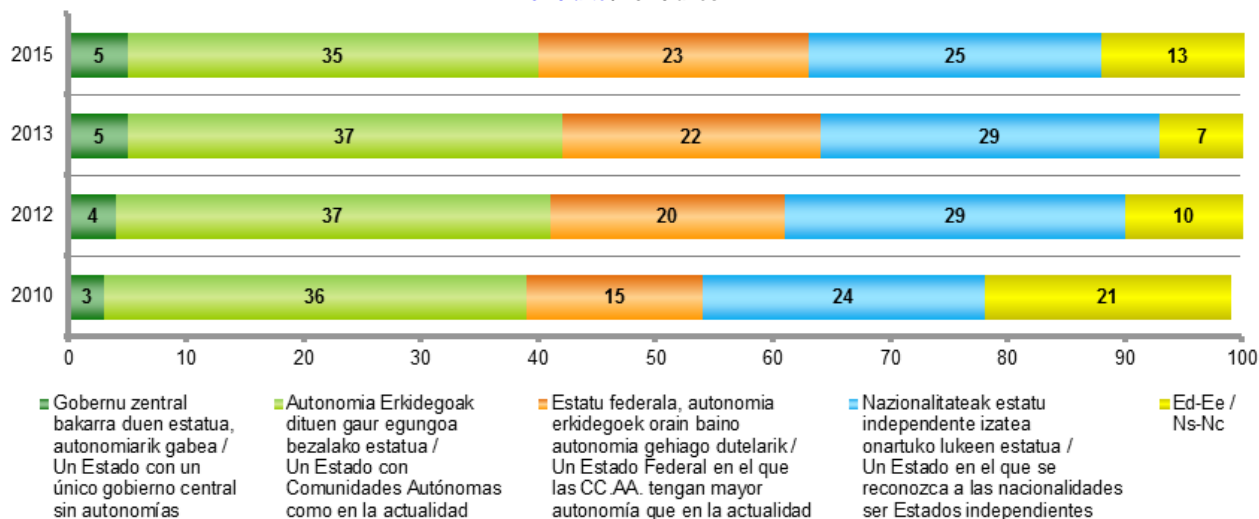
ES58 (2015eko apirila) / SV58 (abril 2015)	GUZTIRA / TOTAL	
	18-29 urte / 18-29 años	≥ 30 urte / ≥ 30 años
Gobernu zentral bakarra duen estatua, autonomiarik gabea / Un Estado con un único gobierno central sin autonomías	5	7
Autonomia Erkidegoak dituen gaur egungoa bezalako estatua / Un Estado con Comunidades Autónomas como en la actualidad	35	40
Estatu federala, autonomia erkidegoek orain baino autonomia gehiago dutelarik / Un Estado Federal en el que las CC.AA. tengan mayor autonomía que en la actualidad	23	21
Nazionalitateak estatu independente izatea onartuko lukeen estatua / Un Estado en el que se reconozca a las nacionalidades ser Estados independientes	25	22
Ed-Ee / Ns-Nc	13	10
Ehuneko bertikalak / Porcentajes verticales	100	100



Taldeko emaitzak kontsultatzeko orrialdea / Página para consultar los resultados por colectivos: 215



18-29 urte / 18-29 años

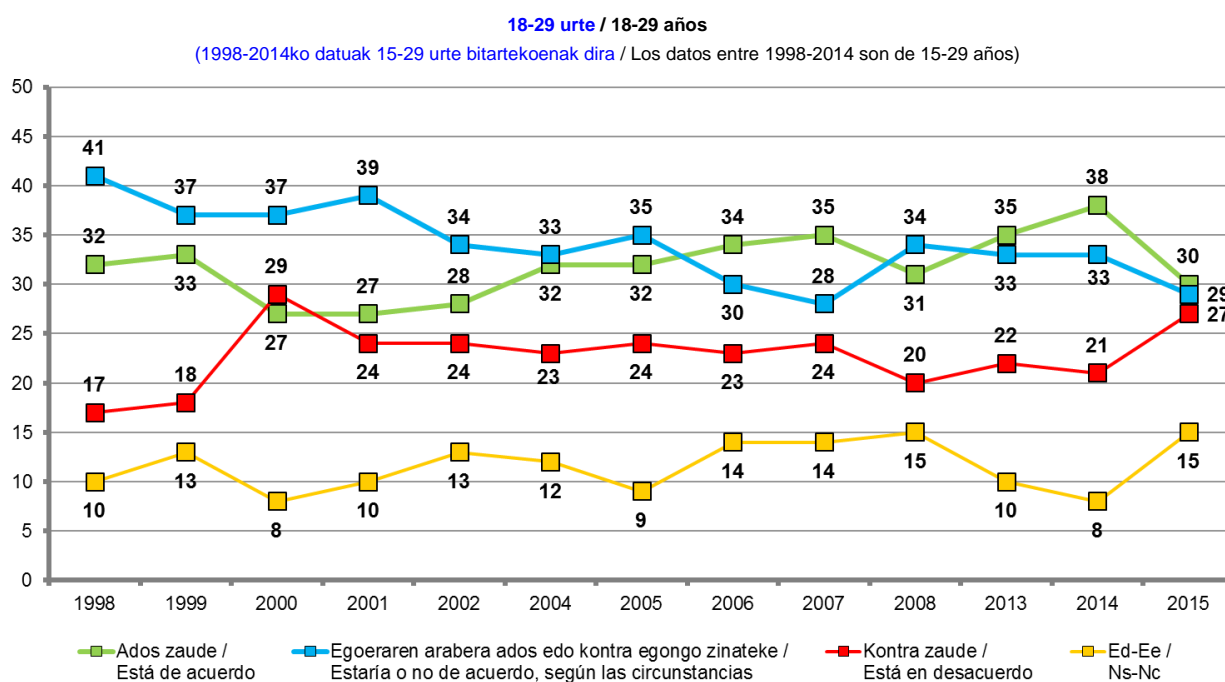
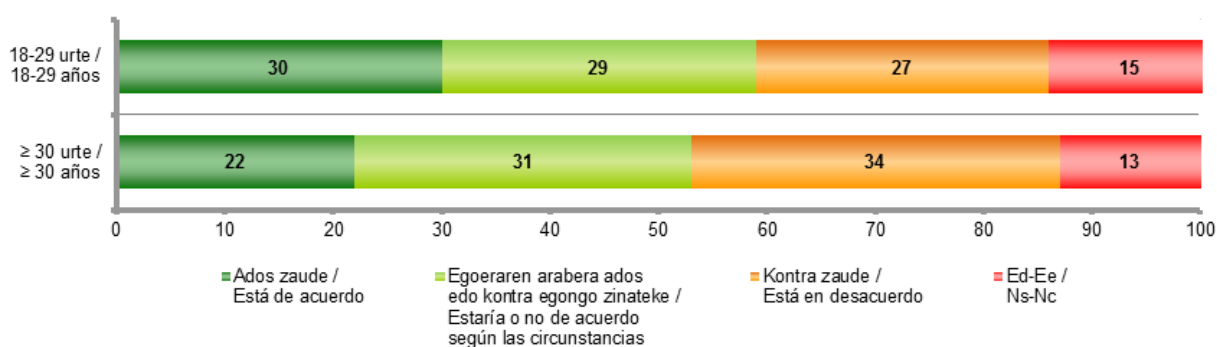


5.3.10 – Independentziarekiko jarrera / Actitud sobre la independencia

EUSKAL HERRIAREN INDEPENDENTZIARI DAGOKIONEZ ZU PERTSONALKI... /
 SOBRE EL TEMA DE LA INDEPENDENCIA DEL PAÍS VASCO, UD. PERSONALMENTE...

2015 : ES57 (otsaila) / SV57 (febrero) ES58 (apirila) / SV58 (abril) ES59 (urria) / SV59 (octubre)	GUZTIRA / TOTAL	
	18-29 urte / 18-29 años	≥ 30 urte / ≥ 30 años
Ados zaude / Está de acuerdo	30	22
Egoeraren arabera ados edo kontra egongo zinateke / Estaría o no de acuerdo según las circunstancias	29	31
Kontra zaude / Está en desacuerdo	27	34
Ed-Ee / Ns-Nc	15	13
Ehuneko bertikalak / Porcentajes verticales	100	100

 Taldekako emaitzak kontsultatzeko orrialdea / Página para consultar los resultados por colectivos: **216**



5.3.11 – Botoa independentziari buruzko balizko erreferendumean / Voto en un hipotético referéndum sobre la independencia

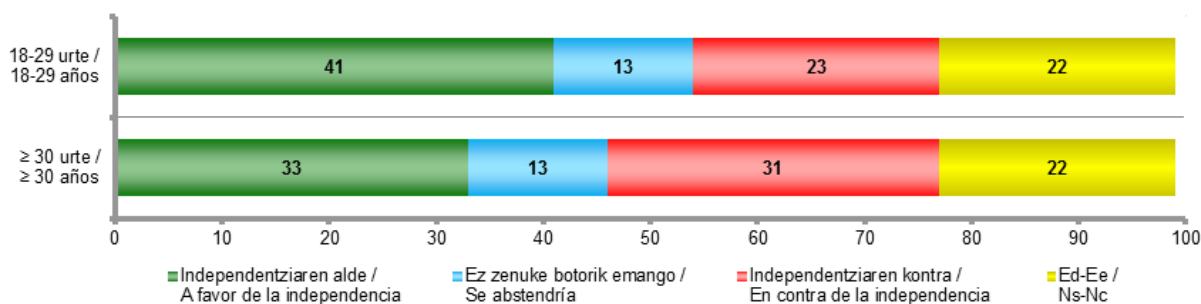
ESPAINIAKO GOBERNUAK INDEPENDENTZIARI BURUZ ASKATASUNEZ ERABAKITZEN UTZIKO BALU
ETA ERREFERENDUM BAT EGINGO BALITZ, ZUK ZEIN BOTO EMANGO ZENUKE? /
SI EL GOBIERNO ESPAÑOL ACEPTASE QUE LA SOCIEDAD VASCA DECIDIERA LIBREMENTE SOBRE LA
INDEPENDENCIA Y SE REALIZARA UN REFERÉNDUM, ¿UD. QUE VOTARÍA?

ES57 (2015eko otsaila) / SV57 (febrero 2015)	GUZTIRA / TOTAL	
	18-29 urte / 18-29 años	≥ 30 urte / ≥ 30 años
Independentziaren alde / A favor de la independencia	41	33
Ez zenuke botorik emango / Se abstendría *	13	13
Independentziaren kontra / En contra de la independencia	23	31
Ed-Ee / Ns-Nc	22	22
Ehuneko bertikalak / Porcentajes verticales	100	100

* Erantzun aukera hau ez zitzaizen irakurri inkestatuei /
Esta opción de respuesta no se ha leído a las y los encuestados

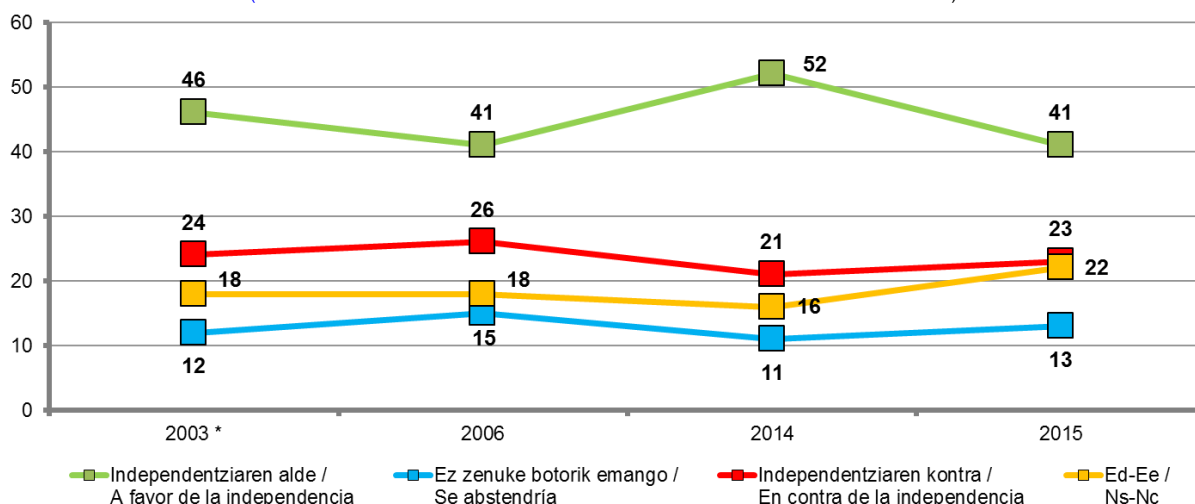


Taldeko emaitzak kontsultatzeko orrialdea / Página para consultar los resultados por colectivos: **216**



18-29 urte / 18-29 años

(2014ko datuak 15-29 urte bitartekoenak dira / Los datos de 2014 son de 15-29 años)



* 2003an galdera zehatza hauze zen: "Espainiako Gobernuak onartuko balu euskal gizarteak independentziari buruz erabakitzea eta erreferenduma egingo balitz, zuk zeuk zelako botoa emango zenuke?" /
En 2003 la formulación exacta era: "Si el Gobierno Español permitiese a la sociedad vasca decidir libremente sobre la independencia y se realizara un referéndum, ¿Ud. qué votaría?"

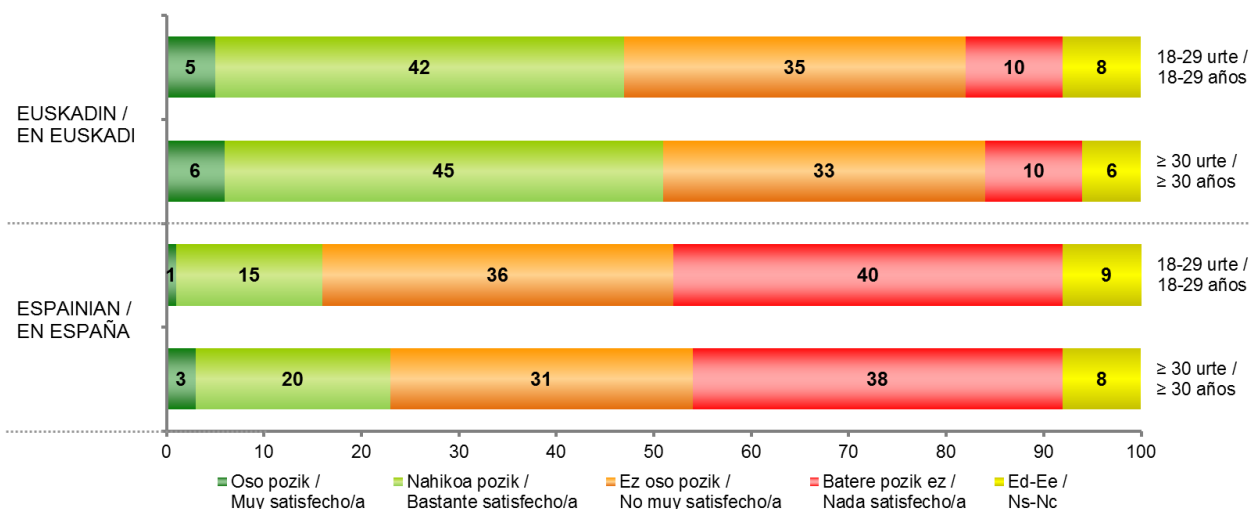
5.3.12 – Poztasuna Euskadiko eta Espainiako demokraziaren funtzionamenduarekin / Satisfacción con el funcionamiento de la Democracia en Euskadi y en España

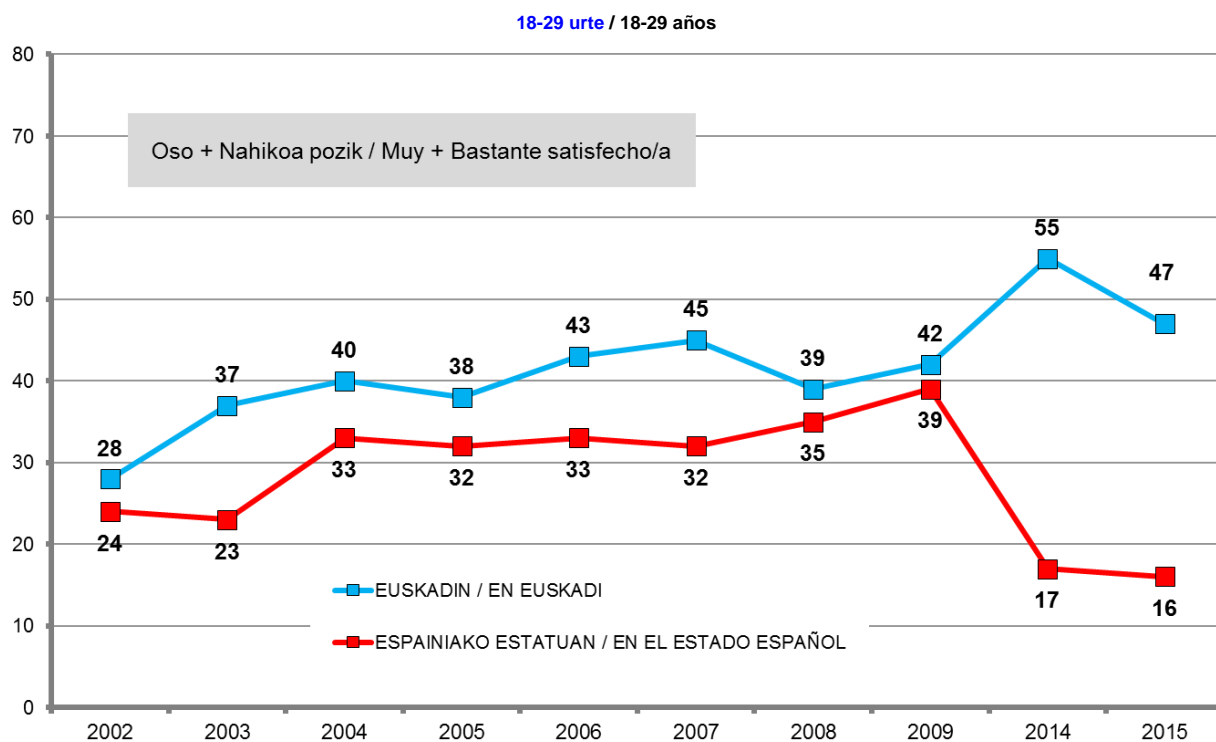
ORO HAR, ZU OSO POZIK, NAHIKOA POZIK, EZ OSO POZIK ALA EZ ZAUDE BATERE POZIK DEMOKRAZIAK EUSKADIN DUEN FUNTZIONAMENDUAREKIN? ETA ESPAINIAKO ESTATUAN DEMOKRAZIAK DUEN FUNTZIONAMENDUAREKIN? / EN CONJUNTO, ¿ESTÁ UD. MUY SATISFECHO/A, BASTANTE SATISFECHO/A, NO MUY SATISFECHO/A O NADA SATISFECHO/A CON EL FUNCIONAMIENTO DE LA DEMOCRACIA EN EUSKADI? ¿Y EN EL ESTADO ESPAÑOL?

ES58 (2015eko apirila) / SV58 (abril 2015)		GUZTIRA / TOTAL	
		18-29 urte / 18-29 años	≥ 30 urte / ≥ 30 años
EUSKADIN / EN EUSKADI	Oso pozik / Muy satisfecho/a	5	6
	Nahikoa pozik / Bastante satisfecho/a	42	45
	Ez oso pozik / No muy satisfecho/a	35	33
	Batere pozik ez / Nada satisfecho/a	10	10
	Ed-Ee / Ns-Nc	8	6
ESPAINIAKO ESTATUAN / EN EL ESTADO ESPAÑOL	Oso pozik / Muy satisfecho/a	1	3
	Nahikoa pozik / Bastante satisfecho/a	15	20
	Ez oso pozik / No muy satisfecho/a	36	31
	Batere pozik ez / Nada satisfecho/a	40	38
	Ed-Ee / Ns-Nc	9	8
Ehunek bertikalak / Porcentajes verticales		100	100



Taldeko emaitzak kontsultatzeko orrialdea / Página para consultar los resultados por colectivos: 217





5.3.13 – Ustelkeria maila Euskadin eta Espainian / Nivel de corrupción en Euskadi y en España

ZURE IRITZIZ USTELKERIA EUSKADIN OSO ZABALDUTA DAGO, NAHIKOA ZABALDUTA, EZ OSO ZABALDUTA EDO EZ DAGO BATERE ZABALDUTA? ETA ESPAINIAKO ESTATUAN? /

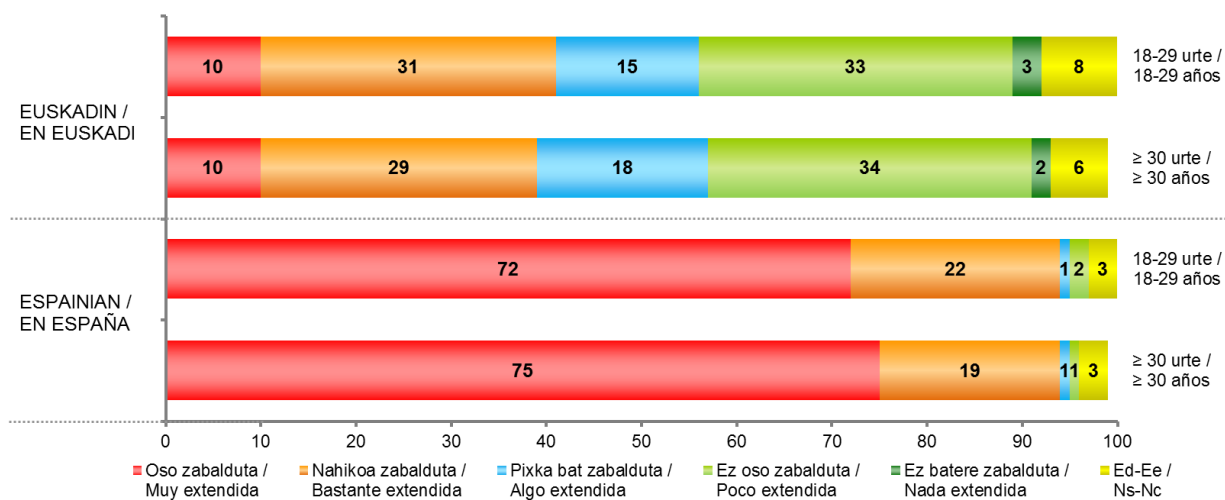
¿CREE UD. QUE, EN GENERAL, EN EUSKADI LA CORRUPCIÓN ESTÁ...? ¿Y EN EL ESTADO ESPAÑOL?

ES58 (2015eko apirila) / SV58 (abril 2015)		GUZTIRA / TOTAL	
		18-29 urte / 18-29 años	≥ 30 urte / ≥ 30 años
EUSKADIN / EN EUSKADI	Oso zabaldua / Muy extendida	10	10
	Nahikoa zabaldua / Bastante extendida	31	29
	Pixka bat zabaldua / Algo extendida*	15	18
	Ez oso zabaldua / Poco extendida	33	34
	Ez batere zabaldua / Nada extendida	3	2
	Ed-Ee / Ns-Nc	8	6
ESPAINIAN / EN ESPAÑA	Oso zabaldua / Muy extendida	72	75
	Nahikoa zabaldua / Bastante extendida	22	19
	Pixka bat zabaldua / Algo extendida*	1	1
	Ez oso zabaldua / Poco extendida	2	1
	Ez batere zabaldua / Nada extendida	0	0
	Ed-Ee / Ns-Nc	3	3
Ehuneko bertikalak / Porcentajes verticales		100	100

* Erantzun aukera hau ez zitzaien irakurri inkestatuei /
Esta opción de respuesta no se leyó a las y los encuestados



Taldeko emaitzak kontsultatzeko orrialdea / Página para consultar los resultados por colectivos: **218**



5.3.14 – Aldaketa beharra Espainiako, Euskadiko eta lurraldeko bizitza politikoan / Necesidad de cambio en la vida política española, vasca y del territorio

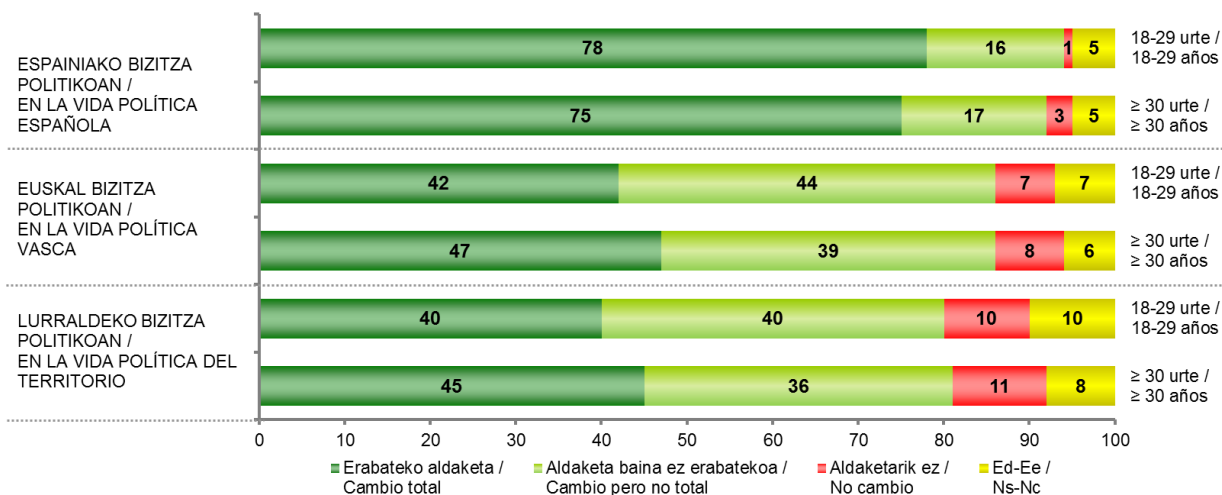
ZURE USTEZ ESPAINIAKO BIZITZA POLITIKOAN ERABATEKO ALDAKETA BEHAR DA, ALDAKETA BEHAR DA BAINA EZ ERABATEKOA, ALA EZ DA ALDAKETARIK BEHAR? ETA EUSKAL BIZITZA POLITIKOAN? ETA LURRALDEKO BIZITZA POLITIKOAN? /

DIRÍA QUE EN LA VIDA POLÍTICA ESPAÑOLA ¿ES NECESARIO UN CAMBIO TOTAL, HACE FALTA UN CAMBIO PERO NO TOTAL, O NO ES NECESARIO UN CAMBIO? ¿Y EN LA VIDA POLÍTICA VASCA? ¿Y EN LA VIDA POLÍTICA DEL TERRITORIO?

ES57 (2015eko otsaila) / SV57 (febrero 2015)		GUZTIRA / TOTAL	
		18-29 urte / 18-29 años	≥ 30 urte / ≥ 30 años
ESPAINIAKO BIZITZA POLITIKOAN / EN LA VIDA POLÍTICA ESPAÑOLA	Erabateko aldaketa / Cambio total	78	75
	Aldaketa baina ez erabatekoa / Cambio pero no total	16	17
	Aldaketarik ez / No cambio	1	3
	Ed-Ee / Ns-Nc	5	5
EUSKAL BIZITZA POLITIKOAN / EN LA VIDA POLÍTICA VASCA	Erabateko aldaketa / Cambio total	42	47
	Aldaketa baina ez erabatekoa / Cambio pero no total	44	39
	Aldaketarik ez / No cambio	7	8
	Ed-Ee / Ns-Nc	7	6
LURRALDEKO BIZITZA POLITIKOAN / EN LA VIDA POLÍTICA DEL TERRITORIO	Erabateko aldaketa / Cambio total	40	45
	Aldaketa baina ez erabatekoa / Cambio pero no total	40	36
	Aldaketarik ez / No cambio	10	11
	Ed-Ee / Ns-Nc	10	8
Ehuneko bertikalak / Porcentajes verticales		100	100



Taldeko emaitzak kontsultatzeko orrialdea / Página para consultar los resultados por colectivos: **219**



6 – Zehaztasun teknikoak / Ficha técnica

Informazio bilketa 2015eko hiru unetan egin zen:

- Lehenengo landa lana, 2015eko lehenengo Euskal Soziometroarena (bildumako 57. alea), otsailaren 9a eta 14a bitartean egin zen. Aldi horretan 18 eta 29 urte arteko gazteei egindako inkestak 435 izan ziren.
- Bigarren landa lana, 2015eko bigarren Euskal Soziometroarena (bildumako 58. alea), apirilaren 22a eta 29a bitartean egin zen. Aldi horretan 18 eta 29 urte arteko gazteei egindako inkestak 447 ziren.
- Hirugarren landa lana, 2015eko hirugarren Euskal Soziometroarena (59. alea), urriaren 13a eta 19a bitartean egin zen. Aldi horretan 18 eta 29 urte arteko gazteei egindako inkestak 516 ziren.

Guztira 6.832 **elkarrizketa** egin ziren, horietatik 18-29 urteko gazteei 1.398 dagozkie eta 30 urte edo gehiagoko pertsonari 5.434. Adierazle batzuetarako hiru neurketa ditugu eta, beste hainbatetarako, une bakar bateko datuak izan ditzakegu. Hortaz, eta nahasketak saihesteko aldera, eranskineko taula bakoitzean adierazten da zenbat gazterekin lan egin den.

Ikerketa guztietan, **landa lana** galdesorta egituratu eta itxi bidezko banakako elkarrizketetan oinarritu zen; elkarrizketak etxe etxe egin zitzaizkion Euskal Autonomia Erkidegoko lurralde historiko bakoitzeko lagin adierazgarri bati. Landa lana Ikertalde enpresak (Lurra eraikina, Txingurri pasealekua, 28-30, 2, Donostia 20017) egin zuen.

Inkestatuen aukeraketa etapa anitzeko **prozedura** estratifikatu bidez egin zen, ausazko bideak jarraituz¹ eta norbanakoak sexuaren, adinaren eta lanbide nagusiaren kuoten bidez hautatuz, eta gero, biztanleriaren tamainaren eta boto oroimenaren arabera haztatu ziren, hiru lurraldeetako bakoitzean. Lehenengo bi landa lanei dagozkien datuak haztatzeko Eusko Legebiltzarrerako 2012ko Hauteskundeetako emaitzak erabili ziren eta hirugarren landa laneko datuentzat 2015eko Batzar Nagusietako hauteskundeetakoak.

Lagin errorea, 1.398 gazteen datuena, eta lagina hertsiki ausazkoa izatearen kasu teorikoan esleigarria $\pm 2,7$ koa da, %95,5eko konfiantza mailarekin eta $p=q=0,5$. Kontuan hartu behar da galdera guztiak ez direla hiru neurketetan egin eta, beraz, horiei dagokien lagin errorea desberdina izango dela.

Emaitzen **azterketa** eta **txostenaren** idazketa, ikerketaren **diseinua** bezala, Eusko Jaurlaritzaren Lehendakari-zako Prospekzio Soziologikoaren eskumenekoak dira erabat.

¹ Hasierako toki fisiko zehatza ausaz lortu zen hauteskunde sekzio bakoitzean (azterketako gutxieneko unitate geografikoa) jasotako kale zatien artean, eta EUSTATEk egindako kale izendegiaren arabera.

La **recogida de información** se realizó en tres momentos diferentes del año 2015:

- El primer trabajo de campo, correspondiente al primer Sociómetro Vasco del 2015 (el número 57 de la serie) se realizó entre el 9 y el 14 de febrero. En ese período las encuestas realizadas a jóvenes de 18 a 29 años fueron 435.
- El segundo trabajo de campo, correspondiente al segundo Sociómetro Vasco del 2015 (número 58 de la serie), se realizó entre el 22 y el 29 de abril. En ese caso las encuestas correspondientes a jóvenes de 18 a 29 años fueron 447.
- El tercer trabajo de campo, correspondiente al tercer Sociómetro Vasco del 2015 (número 59 de la serie), se realizó entre el 13 y 19 de octubre. En ese período las encuestas realizadas a jóvenes de 18 a 29 años fueron 516.

En conjunto se realizaron 6.832 **entrevistas**, de ellas 1.398 corresponden a jóvenes de 18 a 29 años y 5.434 a personas de 30 o más años. Para algunos de los indicadores disponemos de tres mediciones, mientras que para otros puede que existan datos de un único momento temporal. Por ello y para evitar confusiones, en cada tabla del anexo se señala el número de jóvenes con los/as que se trabaja.

En todos los estudios, el **trabajo de campo** se basó en la aplicación de entrevista individual mediante cuestionario estructurado y cerrado, realizado a domicilio a una muestra representativa de cada uno de los Territorios Históricos de la Comunidad Autónoma del País Vasco. Este trabajo de campo fue realizado por la empresa Ikertalde (Edificio Lurra, Paseo Txingurri, 28-30, 2, Donostia 20017).

El **procedimiento de selección** de las y los encuestados fue polietápico y estratificado, siguiendo rutas aleatorias¹ y con selección de individuos por cuotas de sexo, edad y ocupación principal, siendo posteriormente ponderados los resultados en base al tamaño de la población y al recuerdo de voto en cada uno de los territorios. Para ponderar los datos de los dos primeros trabajos de campo se usaron los resultados de las Elecciones al Parlamento Vasco de 2012 y para el tercero los de las Elecciones a Juntas Generales de 2015.

El **error muestral** correspondiente a los datos de 1.398 jóvenes, y atribuible en el caso teórico de que la muestra hubiera sido estrictamente aleatoria, se cifra en un $\pm 2,7\%$ para el conjunto de la CAPV, con un nivel de confianza de 95,5% y $p=q=0,5$. Hay que tener en cuenta que todas las preguntas no se han realizado en los tres estudios, por lo cual el error muestral variará en cada una de ellas.

El **análisis de los resultados** y la **redacción del informe** son, al igual que el diseño de la investigación, responsabilidad exclusiva del Gabinete de Prospección Sociológica de la Presidencia del Gobierno Vasco.

¹ El lugar físico concreto de inicio se obtuvo aleatoriamente del conjunto de "tramos" de calles incluidos en cada sección electoral (unidad geográfica mínima de análisis), según el callejero elaborado por el EUSTAT.

7 – Elkarrizketatutako biztanleriaren ezaugarriak / Características de la población entrevistada

		18-29 urte / 18-29 años
SEXUA / SEXO	Gizona / Hombre	53
	Emakumea / Mujer	47
Ehuneko bertikalak / Porcentajes verticales		100

Datuak hiru lurraldeetako biztanleria zentsuaren arabera haztatu dira /
Datos ponderados por la población de cada uno de los territorios

		18-29 urte / 18-29 años
ADIN TALDEAK / GRUPOS DE EDAD	18-21 urte /18-21 años	34
	22-25 urte / 22-25 años	32
	26-29 urte / 26-29 años	34
Ehuneko bertikalak / Porcentajes verticales		100

Datuak hiru lurraldeetako biztanleria zentsuaren arabera haztatu dira /
Datos ponderados por la población de cada uno de los territorios

		18-29 urte / 18-29 años
ZEIN DA ZURE LANBIDE EDO PROFESIO NAGUSIA? / ¿CUÁL ES SU OCUPACIÓN PRINCIPAL?	Ikasten, nagusiki / Estudiando principalmente	47
	Lan ordaindua / Trabajo remunerado	35
	Langabezian zaude / Está en paro	11
	Etxeko lanak egiten dituzu, nagusiki / Se dedica principalmente a las labores del hogar	4
	Beste egoera batean zaude / Otra situación	2
Ehuneko bertikalak / Porcentajes verticales		100

Datuak hiru lurraldeetako biztanleria zentsuaren arabera haztatu dira /
Datos ponderados por la población de cada uno de los territorios

	18-29 urte / 18-29 años	
	Oso ondo / Sí, correctamente	50
	Nahikoa ondo / Sí, bastante bien	13
ZUK ZER MODUZ HITZ EGITEN DUZU EUSKARAZ? /	Zerbait dakizu / Sí, puedo hablar algo	13
¿SABE HABLAR EUSKERA?	Hitz batzuk dakizkizu / Sabe palabras	11
	Batere ez / No, nada	13
Ehuneko bertikalak / Porcentajes verticales		100

Datuak hiru lurraldeetako biztanleria zentsuaren arabera haztatu dira /
Datos ponderados por la población de cada uno de los territorios

	18-29 urte / 18-29 años	
	Batere ez, lehen mailakoak baino baxuagoak / Ninguno, menos que primarios	0
	Lehen mailakoak, Oinarrizko batxilergoa, OHO, DBH / Primarios, Bachiller elemental, EGB, ESO	27
ZEIN IKASKETA AMAITU DITUZU? /	Lanbide Heziketa (LH) / Profesionales (FP)	19
¿QUÉ ESTUDIOS HA FINALIZADO?	Bigarren mailakoak: Goi-mailako Batxilergoa, IEE, BBB, UBI / Secundarios: Bachiller superior, REM, BUP, COU	26
	Erdi goi-mailakoak (Diplomaturak) / Medios superiores (Diplomaturas)	8
	Goi-mailakoak (Lizentziaturak, Ingenieritzak, Doktoretzak,...) / Superiores (Licenciaturas, Ingenierías, Doctorados)	19
Ehuneko bertikalak / Porcentajes verticales		100

Datuak hiru lurraldeetako biztanleria zentsuaren arabera haztatu dira /
Datos ponderados por la población de cada uno de los territorios

	18-29 urte / 18-29 años	
	Erdi mailatik gora edo aberatsen mailan / Media-alta o acomodada	6
ZEIN KLASE SOZIALETAN KOKATZEN DUZU ZURE BURUA? /	Erdi mailan / Media-media	56
¿EN QUÉ CLASE SOCIAL SE SITUARÍA UD.?	Erdi mailatik behera edo langileenean / Media-baja u obrera	35
	Ed-Ee / Ns-Nc	2
Ehuneko bertikalak / Porcentajes verticales		100

Datuak hiru lurraldeetako biztanleria zentsuaren arabera haztatu dira /
Datos ponderados por la población de cada uno de los territorios

8 – Eranskina: Emaizak kolektiboka / Anexo: Resultados por colectivos

Eranskinean azaltzen diren gurutzeetako aldagaiak ondoko taldeetatik sortu dira:

- **Lurraldea:** Araba, Bizkaia eta Gipuzkoa.
- **Sexua:** Gizona eta Emakumea.
- **Adin taldeak:** 15-17, 18-21, 22-25 eta 26-29 urte.

Gainera, 3. Atalean (Euskadi munduan):

- **Ikasketa-maila:**
 - ≤ 1. Mailakoak (Batere ez, lehen mailakoak baino baxuagoak, Lehen mailakoak, oinarriko batxilergoa, OHO, DBH)
 - 2. mailakoak edo LH (Lanbide Heziketa edo FP II, Goi-mailako Batxilergoa, IEE, BBB, UBI, Goi mailako Lanbide Heziketa)
 - Goi-mailakoak (Diplomaturak, Lizentziaturak, Gradua, Doktozetak, Graduondokoak)

4. atalean (Desberdintasun sozialak, pobrezia eta laguntzak):

- **Aberastasun maila:** 0-3, 4-6 eta 7-10.
(Inkestatuak berak bere burua kokatu duen maila, 0tik 10erako eskalan, 0a izanik maila baxuena edo pobrea eta 10a maila altuena edo aberatsa)

5. atalean (Jarrera, iritzi eta balio politikoak):

- **Ezker-eskuin eskala:** 0-3, 4-6 eta 7-10.
(Inkestatuak berak bere burua kokatu duen maila, 0tik 10erako eskalan, 0a ezker muturra eta 10a eskuin muturra izanik)
- **Abertzaletasun eskala:** : 0-3, 4-6 eta 7-10.
(Inkestatuak berak bere burua kokatu duen maila, 0tik 10erako eskalan, 0a "batere abertzalea ez" eta 10a "oso abertzalea" izanik)

Alderaketarako, 30 urte edo gehiagoak ere agertzen dira.

Las variables de cruce que se presentan en este anexo se construyen a partir de los siguientes colectivos:

- **Territorio:** Araba, Bizkaia y Gipuzkoa.
- **Sexo:** Hombre y Mujer.
- **Grupos de edad:** 15-17, 18-21, 22-25 y 26-29 años.

Además, para el capítulo 3 (Euskadi en el mundo):

- **Estudios finalizados:**
 - ≤ Primarios (Ninguno, menos que primarios; Primarios, Bachiller elemental, EGB, ESO),
 - Secundarios o FP (Formación Profesional de Grado Medio o FPII; Bachillerato superior, REM, BUP, COU; Formación Profesional de Grado Superior)
 - Superiores (Diplomaturas, Licenciaturas, Grados, Doctorados, Postgrados)

Para el capítulo 4 (Desigualdades sociales, pobreza y prestaciones):

- **Nivel de riqueza:** 0-3, 4-6 y 7-10.
(Nivel en el que la persona encuestada se ubica a sí misma, en una escala de 0 a 10, en la que 0 indica el nivel más bajo o pobre y 10 el nivel más alto o rico)

Para el capítulo 5 (Actitudes, opiniones y valores políticos)

- **Escala izquierda-derecha:** 0-3, 4-6 y 7-10.
(Nivel en el que la persona encuestada se ubica a sí misma, en una escala de 0 a 10, en la que 0 indica la extrema izquierda y 10 la extrema derecha)
- **Escala de nacionalismo:** 0-3, 4-6 y 7-10.
(Nivel en el que la persona encuestada se ubica a sí misma, en una escala de 0 a 10, en la que 0 indica "nada nacionalista" y 10 "muy nacionalista")

A efectos comparativos se incluye también el grupo de personas de 30 o más años.

2 – Egoeraren balorazioa / Valoración de la situación

2.1 – Egoera pertsonala / Situación personal

2.1.1 – Kezka pertsonal nagusiak / Principales preocupaciones personales

ZURE EGUNEROKO BIZITZAN ZENTRATUZ, ZEIN HIRU ARAZO EDO KEZKA NAGUSI DITUZU? /
CENTRÁNDONOS EN SU VIDA DIARIA, ¿QUÉ TRES PROBLEMAS O PREOCUPACIONES PRINCIPALES TIENE UD.?

2015 : ES57 (otsaila) / SV57 (febrero) ES58 (apirila) / SV58 (abril)	Gazteen guztizkoak / Total jóvenes	LURRALDEA / TERRITORIO			SEXUA / SEXO		ADIN TALDEAK / GRUPOS DE EDAD			>=30 urte / >=30 años
		Araba	Bizkaia	Gipuzkoa	Gizona / Hombre	Emakumea / Mujer	18-21	22-25	26-29	
Lan merkatuari lotutako arazoak / Problemas ligados al mercado de trabajo	63	66	61	64	63	62	54	68	68	52
Arazo ekonomikoak / Problemas económicos	19	18	20	18	17	22	16	21	21	19
Hezkuntza / Educación	17	16	18	16	17	18	31	12	8	5
Etxebizitza eta etxe-gabetzeak / Vivienda y desahucios	11	12	10	13	10	12	5	13	17	5
Zerbitzu publikoen funtzionamendua eta hedadura, laguntzak / Funcionamiento y cobertura de los servicios públicos, ayudas	6	7	5	9	6	7	7	6	6	5
Osasungintza, Osakidetza, Gizarte Segurantzaren osasuna / Sanidad, Osakidetza, Seguridad Social, salud	5	7	6	4	6	4	4	5	7	16
Familia	3	4	3	2	3	3	2	4	3	9
Egoera politikoa, politikariak eta gatazka politikoa / Situación política, políticos/as y conflicto político	2	2	2	1	1	2	2	1	2	3
Ustelkeria eta iruzurra / Corrupción y fraude	2	1	2	1	1	2	1	2	2	3
Arazo eta desberdintasun sozialak / Problemas y desigualdades sociales	2	4	1	1	1	2	2	2	1	2
Hizkuntza egoerarekin lotutako arazoak / Problemas relacionados con la situación lingüística	2	2	2	2	1	2	2	2	1	1
Murrizketak / Recortes	1	1	0	2	1	1	1	1	1	1
Indarkeria, terrorismoa, presoak eta bake prozesua / Violencia, terrorismo, presos/as, proceso de paz	1	0	1	1	1	1	0	0	2	1
Azpiegiturak eta garraioak / Infraestructuras y transportes	1	1	1	1	1	1	1	1	1	1
Delinkuentzia eta segurtasun falta / Delincuencia e inseguridad ciudadana	1	0	1	0	0	1	1	2	0	1
Immigrazioa eta horrekin lotutako arazoak, arrazakeria / Inmigración y problemas relacionados con ella, racismo	1	2	0	1	1	1	1	1	1	1
Ingurumena / Medio ambiente	1	1	0	1	0	1	1	1	1	0
Pentsioak / Pensiones	0	0	0	1	0	0	1	0	0	6
Familia eta lana bateratzea / Conciliación de la vida familiar y laboral	0	0	0	1	0	0	0	0	0	1
Balioen krisia, norberekeria, intolerantzia, errespetu falta, kontsumismoa.../ Crisis de valores, egoísmo, intolerancia, falta de respeto, consumismo,...	0	0	0	1	1	0	1	0	0	1
Gazteen arazoak / Problemas de la juventud	0	1	0	0	0	0	1	1	0	0
Beste arazo batzuk / Otros problemas	5	4	7	3	7	4	6	6	4	4
Ed-Ee / Ns-Nc	14	13	14	15	16	12	17	12	12	18
n (absolutu haztatu gabeak) / n (absolutos sin ponderar)	(882)	(220)	(425)	(237)	(469)	(413)	(299)	(277)	(306)	(3430)

Inkestetuek espontaneoki emandako erantzunak ondoren kodifikatu dira / Se ha realizado una codificación posterior de las respuestas dadas espontáneamente por las personas encuestadas
Ehunekoen batura ez da 100 hiru arazo aipatu ahal zirelako / Los porcentajes no suman 100 porque se podían dar tres respuestas

2.1.2 – Gaur egungo eta etorkizuneko egoera pertsonala / Situación personal actual y futura

PENTSA EZAZU ZURETZAT GARRANTZITSUENAK DIREN GAUZETAN. 0-TIK 10 PUNTUTARA DOAN ESKALA ERABILIZ -0AK BIZITZA OSO GAIZKI DOAKIZULA ESAN NAHI DU, ETA 10AK OSO ONGI- ZURE USTEZ, NOLA DOAKIZU BIZITZA GAUR EGUN? ETA HEMENDIK URTEBETERA NOLA USTE DUZU JOANGO ZAIZULA? /

EN GENERAL, Y PENSANDO EN TODAS LAS COSAS QUE SON PARA UD. MÁS IMPORTANTES Y UTILIZANDO UNA ESCALA DE 0 A 10 PUNTOS, EN LA QUE EL 0 SIGNIFICA QUE LA VIDA LE VA MUY MAL, Y EL 10 SIGNIFICA QUE LA VIDA LE VA MUY BIEN ¿CÓMO LE VAN A UD. LAS COSAS ACTUALMENTE? ¿Y CÓMO PIENSA UD. QUE LE IRÁN DENTRO DE UN AÑO?

ES57 (2015eko otsaila) / SV57 (febrero 2015)	Gazteen guztizkoak / Total jóvenes	18-29 urte / 18-29 años									>=30 urte / >=30 años
		LURRALDEA / TERRITORIO			SEXUA / SEXO		ADIN TALDEAK / GRUPOS DE EDAD				
		Araba	Bizkaia	Gipuzkoa	Gizona / Hombre	Emakumea / Mujer	18-21	22-25	26-29		
ZU ORAIN / UD. ACTUALMENTE	6,6	6,4	6,6	6,5	6,5	6,7	7,1	6,4	6,2	6,1	
n (absolutu haztatu gabeak) / n (absolutos sin ponderar)	(434)	(107)	(212)	(115)	(230)	(204)	(139)	(148)	(147)	(1704)	
ZU HEMENDIK URTEBETERA / UD. DENTRO DE UN AÑO	7,1	6,9	7,1	7,2	7,2	7,1	7,6	6,9	6,8	6,4	
n (absolutu haztatu gabeak) / n (absolutos sin ponderar)	(420)	(106)	(204)	(110)	(220)	(200)	(134)	(144)	(142)	(1614)	

Batezbestekoak (0=oso gaizki; 10=oso ongi) / Medias (0=muy mal; 10=muy bien)

2.1.3 – Egoera pertsonalarekiko poztasun maila / Satisfacción con la situación personal

ORO HAR, POZIK ZAUDE GAUR EGUNGO ZURE EGOERA PERTSONALAREKIN? /

EN GENERAL, ¿ESTÁ UD. SATISFECHO/A CON SU SITUACIÓN PERSONAL ACTUAL?

ES58 (2015eko apirila) / SV58 (abril 2015)	Gazteen guztizkoak / Total jóvenes	18-29 urte / 18-29 años									>=30 urte / >=30 años
		LURRALDEA / TERRITORIO			SEXUA / SEXO		ADIN TALDEAK / GRUPOS DE EDAD				
		Araba	Bizkaia	Gipuzkoa	Gizona / Hombre	Emakumea / Mujer	18-21	22-25	26-29		
Pozik zaude / Está satisfecho/a	59	57	58	62	59	59	67	59	48	59	
Ez pozik, ez gaizki ere / No está ni satisfecho/a ni insatisfecho/a	24	25	21	28	23	24	18	26	29	24	
Ez zaude pozik / Está insatisfecho/a	17	18	20	10	17	17	14	15	22	16	
Ed-Ee / Ns-Nc	1	0	1	0	0	1	1	0	1	1	
Ehuneko bertikalak / Porcentajes verticales	100	100	100	100	100	100	100	100	100	100	
n (absolutu haztatu gabeak) / n (absolutos sin ponderar)	(447)	(112)	(213)	(122)	(239)	(208)	(160)	(129)	(158)	(1723)	

2.1.4 – Egoera pertsonalaz espero dena / Expectativas sobre la situación personal

ETA HEMENDIK URTEBETERA ZURE EGOERA HOBEA, BERDINA ALA OKERRAGOA IZANGO DELA USTE DUZU? /
 Y ¿CREE UD. QUE DENTRO DE UN AÑO SU SITUACIÓN SERÁ MEJOR, IGUAL O PEOR QUE HOY EN DÍA?

ES58 (2015eko apirila) / SV58 (abril 2015)	Gazteen guztizkoak / Total jóvenes	18-29 urte / 18-29 años								>=30 urte / >=30 años
		LURRALDEA / TERRITORIO			SEXUA / SEXO		ADIN TALDEAK / GRUPOS DE EDAD			
		Araba	Bizkaia	Gipuzkoa	Gizona / Hombre	Emakumea / Mujer	18-21	22-25	26-29	
Hobea / Mejor	50	45	47	56	48	52	45	53	53	30
Berdina / Igual	40	46	40	37	42	37	46	38	34	54
Okerragoa / Peor	6	4	6	7	7	5	6	4	8	10
Ed-Ee / Ns-Nc	4	4	6	1	4	5	3	5	6	6
Ehuneko bertikalak / Porcentajes verticales	100	100	100	100	100	100	100	100	100	100
n (absolutu haztatu gabeak) / n (absolutos sin ponderar)	(447)	(112)	(213)	(122)	(239)	(208)	(160)	(129)	(158)	(1723)

2.1.5 – Bizitzako hainbat esparruren garrantzia / Importancia de diferentes aspectos de la vida

ESANGO ZENIDAKE NOLAKO GARRANTZIA DUEN ONDOKO ARLOETAKO BAKOITZAK ZURE BIZITZAN? /
¿ME PODRÍA UD. DECIR QUÉ GRADO DE IMPORTANCIA TIENE CADA UNA DE ESTAS CUESTIONES EN SU VIDA?

ES58 (2015eko apirila) / SV58 (abril 2015)	Gazteen guztizkoak / Total jóvenes	18-29 urte / 18-29 años							>=30 urte / >=30 años		
		LURRALDEA / TERRITORIO			SEXUA / SEXO		ADIN TALDEAK / GRUPOS DE EDAD				
		Araba	Bizkaia	Gipuzkoa	Gizona / Hombre	Emakumea / Mujer	18-21	22-25		26-29	
FAMILIA HARREMAN ONAK IZATEAK / TENER UNAS BUENAS RELACIONES FAMILIARES	Garrantzi handia / Muy importante	86	81	86	87	79	92	81	88	89	86
	Nahikoa garrantzi / Bastante importante	13	15	13	13	19	7	17	10	11	13
	Garrantzi gutxi / Poco importante	1	4	1	0	2	0	1	2	1	1
	Batere garrantzirik ez / Nada importante	0	0	0	0	0	0	0	0	0	0
	Ed-Ee / Ns-Nc	0	0	0	0	0	0	0	1	0	1
KULTUR ETA LAN PRESTAKUNTZA MAILA ONA LORTZEAK / OBTENER UN BUEN NIVEL DE CAPACITACIÓN CULTURAL Y PROFESIONAL	Garrantzi handia / Muy importante	68	63	67	72	65	70	64	73	67	59
	Nahikoa garrantzi / Bastante importante	29	34	30	26	30	27	34	23	28	35
	Garrantzi gutxi / Poco importante	3	3	3	2	3	2	2	3	4	4
	Batere garrantzirik ez / Nada importante	0	0	0	0	0	0	0	1	0	1
	Ed-Ee / Ns-Nc	0	0	1	0	1	0	0	1	1	2
BIKOTE HARREMAN ONA IZATEAK / TENER UNA RELACIÓN DE PAREJA SATISFACTORIA	Garrantzi handia / Muy importante	65	61	65	66	60	71	54	72	73	72
	Nahikoa garrantzi / Bastante importante	29	29	29	29	35	23	36	23	26	21
	Garrantzi gutxi / Poco importante	4	9	4	3	4	5	8	3	1	3
	Batere garrantzirik ez / Nada importante	1	1	1	1	1	0	1	1	0	1
	Ed-Ee / Ns-Nc	1	0	1	1	1	1	2	1	0	2
LANEAN ARRAKASTA IZATEAK / TENER ÉXITO EN EL TRABAJO	Garrantzi handia / Muy importante	64	60	62	68	62	66	62	64	66	53
	Nahikoa garrantzi / Bastante importante	31	32	33	29	32	30	32	33	29	37
	Garrantzi gutxi / Poco importante	4	5	4	3	5	2	5	2	4	6
	Batere garrantzirik ez / Nada importante	1	3	1	0	1	2	1	1	1	3
	Ed-Ee / Ns-Nc	0	0	0	0	0	0	0	1	0	2
Ehuneko bertikalak / Porcentajes verticales	100	100	100	100	100	100	100	100	100	100	100
n (absolutu haztatu gabeak) / n (absolutos sin ponderar)	(447)	(112)	(213)	(122)	(239)	(208)	(160)	(129)	(158)	(1723)	

(...)

(...)

ES58 (2015eko apirila) / SV58 (abril 2015)	Gazteen guztizkoak / Total jóvenes	18-29 urte / 18-29 años									>=30 urte / >=30 años
		LURRALDEA / TERRITORIO			SEXUA / SEXO		ADIN TALDEAK / GRUPOS DE EDAD				
		Araba	Bizkaia	Gipuzkoa	Gizona / Hombre	Emakumea / Mujer	18-21	22-25	26-29		
FISIKOKI SASOI BETEAN MANTENTZEAK / MANTENERSE EN FORMA FÍSICA	Garrantzi handia / Muy importante	42	39	46	37	42	43	37	46	46	41
	Nahikoa garrantzi / Bastante importante	46	52	40	53	48	44	46	49	44	48
	Garrantzi gutxi / Poco importante	11	9	11	10	9	12	15	4	10	9
	Batere garrantzirik ez / Nada importante	1	0	2	0	1	1	1	1	1	0
	Ed-Ee / Ns-Nc	0	0	0	0	0	0	0	1	0	1
DENBORA LIBRE EDO AISIALDI ASKO IZATEAK / DISPONER DE MUCHO TIEMPO LIBRE O DE OCIO	Garrantzi handia / Muy importante	42	36	47	36	44	39	35	47	46	39
	Nahikoa garrantzi / Bastante importante	48	51	45	51	47	49	55	41	44	50
	Garrantzi gutxi / Poco importante	11	13	8	13	10	12	10	12	10	9
	Batere garrantzirik ez / Nada importante	0	0	0	0	0	0	0	0	0	0
	Ed-Ee / Ns-Nc	0	0	0	0	0	0	0	1	0	2
DIRU ASKO IRABAZTEAK / GANAR MUCHO DINERO	Garrantzi handia / Muy importante	29	33	32	21	29	28	27	32	27	20
	Nahikoa garrantzi / Bastante importante	52	44	49	59	52	51	50	53	53	58
	Garrantzi gutxi / Poco importante	19	22	17	21	17	21	21	15	20	20
	Batere garrantzirik ez / Nada importante	1	2	1	0	1	0	1	1	0	1
	Ed-Ee / Ns-Nc	0	0	0	0	0	0	0	1	0	1
AUZOA EDO KOMUNITATEA HOBETZEKO GAUZAK EGITEAK / DEDICAR TIEMPO A MEJORAR EL BARRIO O LA COMUNIDAD	Garrantzi handia / Muy importante	26	30	26	25	25	29	20	31	30	27
	Nahikoa garrantzi / Bastante importante	47	45	50	41	47	46	50	50	41	50
	Garrantzi gutxi / Poco importante	21	18	18	29	22	21	26	15	21	18
	Batere garrantzirik ez / Nada importante	4	6	3	3	4	3	4	2	5	2
	Ed-Ee / Ns-Nc	2	1	3	1	2	2	1	2	3	2
Ehuneko bertikalak / Porcentajes verticales	100	100	100	100	100	100	100	100	100	100	100
n (absolutu haztatu gabek) / n (absolutos sin ponderar)	(447)	(112)	(213)	(122)	(239)	(208)	(160)	(129)	(158)	(1723)	

2.1.6 – Norbere bizitza kontrolatzeko aukerak / Control sobre la propia vida

PERTSONA BATZUEK USTE DUTE BERE BIZITZA GARATZEKO MODUARI BURUZ ERABAKITZEKO ETA KONTROLATZEKO ERABATEKO AHALMENA DUTELA, ETA BESTE BATZUEK USTE DUTE BEREN BIZITZAREN GAINEN ASKATASUN ETA KONTROL TARTE OSO TXIKIA DUTELA. MESEDEZ, ADIERAZI ZURE USTEZ ZENBATERAINOKO HAUTAKETA ETA KONTROL AHALMENA DUZUN ZURE BIZITZA GARATZEKO MODUARI BURUZ, ONDOKO ESKALA ERABILIZ. 0AK ESAN NAHI DU "EZ DUZULA INOLAKO AUKERAKETA ETA KONTROL TARTERIK" ETA 10AK "ERABATEKO AUKERAKETA ETA KONTROL TARTEA DUZULA" /

ALGUNAS PERSONAS PIENSAN QUE TIENEN COMPLETA CAPACIDAD DE ELECCIÓN Y CONTROL SOBRE LA MANERA EN QUE SE DESARROLLA SU VIDA Y OTRAS PIENSAN QUE TIENEN MUY POCO MARGEN DE LIBERTAD Y DE CONTROL SOBRE SU VIDA. UTILICE, POR FAVOR, ESTA ESCALA PARA INDICAR CUÁNTA LIBERTAD DE ELECCIÓN Y CONTROL PIENSA UD. QUE TIENE SOBRE LA MANERA EN QUE SE DESARROLLA SU VIDA. RESPONDA DE 0 A 10, TENIENDO EN CUENTA QUE 0 SIGNIFICA QUE "NO TIENE NINGÚN MARGEN DE ELECCIÓN Y CONTROL" Y 10 QUE TIENE "TODO EL MARGEN DE ELECCIÓN Y CONTROL"

ES58 (2015eko apirila) / SV58 (abril 2015)	Gazteen guztizkoak / Total jóvenes	18-29 urte / 18-29 años									>=30 urte / >=30 años
		LURRALDEA / TERRITORIO			SEXUA / SEXO		ADIN TALDEAK / GRUPOS DE EDAD				
		Araba	Bizkaia	Gipuzkoa	Gizona / Hombre	Emakumea / Mujer	18-21	22-25	26-29		
	6,6	7,0	6,3	6,8	6,5	6,6	6,6	6,4	6,5	6,5	
n (absolutu haztatu gabeak) / n (absolutos sin ponderar)	(446)	(112)	(212)	(122)	(238)	(208)	(160)	(128)	(158)	(1688)	

Batezbestekoak (0=Ez duzu inolako aukeraketa eta kontrol tartetik; 10=Erabateko aukeraketa eta kontrol tartea duzu) /
Media (0=No tiene ningún margen de elección y control; 10= Tiene todo el margen de elección y control)

ES58 (2015eko apirila) / SV58 (abril 2015)	Gazteen guztizkoak / Total jóvenes	18-29 urte / 18-29 años									>=30 urte / >=30 años
		LURRALDEA / TERRITORIO			SEXUA / SEXO		ADIN TALDEAK / GRUPOS DE EDAD				
		Araba	Bizkaia	Gipuzkoa	Gizona / Hombre	Emakumea / Mujer	18-21	22-25	26-29		
Ez duzu inolako aukeraketa eta kontrol tartetik / No tiene ningún margen de elección y control (0-1)	1	0	2	1	1	2	1	2	1	2	
(2-3)	6	3	8	3	8	4	7	7	4	6	
(4-6)	36	34	37	36	36	36	34	34	41	38	
(7-8)	44	44	44	45	43	45	45	47	40	37	
Erabateko aukeraketa eta kontrol tartea duzu / Tiene todo el margen de elección y control (9-10)	12	20	9	15	12	13	13	9	13	15	
Ed-Ee / Ns-Nc	0	0	1	0	1	0	0	1	0	2	
Ehuneko bertikalak / Porcentajes verticales	100	100	100	100	100	100	100	100	100	100	
n (absolutu haztatu gabeak) / n (absolutos sin ponderar)	(447)	(112)	(213)	(122)	(239)	(208)	(160)	(129)	(158)	(1723)	

2.1.7 – Pertsonen arteko konfiantza / Confianza interpersonal

OROKORREAN, PERTSONA GEHIENENGAN KONFIANTZA IZAN DAITEKEELA USTE DUZU ALA BESTEEKIKO HARREMANETAN INOIZ EZ GARELA BEHAR BEZAIN ZUHURRAK IZATEN? / ¿DIRÍA QUE, EN GENERAL, SE PUEDE CONFIAR EN LA MAYORÍA DE LA GENTE O BIEN QUE NUNCA SE ES LO BASTANTE PRUDENTE CUANDO TRATA UNO CON LOS DEMÁS?

ES58 (2015eko apirila) / SV58 (abril 2015)	Gazteen guztizkoak / Total jóvenes	18-29 urte / 18-29 años								>=30 urte / >=30 años
		LURRALDEA / TERRITORIO			SEXUA / SEXO		ADIN TALDEAK / GRUPOS DE EDAD			
		Araba	Bizkaia	Gipuzkoa	Gizona / Hombre	Emakumea / Mujer	18-21	22-25	26-29	
Pertsona gehienengan konfiantza izan daiteke / Se puede confiar en la mayoría de la gente	42	46	43	39	43	41	37	47	44	41
Inoiz ez gara behar bezain zuhurrak izaten / Nunca se es lo bastante prudente	54	53	53	56	51	56	58	48	53	56
Ed-Ee / Ns-Nc	4	1	5	5	6	3	5	4	4	3
Ehuneko bertikalak / Porcentajes verticales	100	100	100	100	100	100	100	100	100	100
n (absolutu haztatu gabeak) / n (absolutos sin ponderar)	(447)	(112)	(213)	(122)	(239)	(208)	(160)	(129)	(158)	(1723)

2.2 – Euskadiko eta Espainiako egoera / Situación de Euskadi y de España

2.2.1 – Gaur egungo eta etorkizuneko egoera Euskadi eta Espainian/ Situación actual y futura en Euskadi y España

GAUR EGUN NOLA DOAZ GAUZAK EUSKADIN ZURE USTEZ? ETA HEMENDIK URTEBETERA NOLA JOANGO DIRA? ETA ESTATUAN GAUZAK NOLA DOAZELA USTE DUZU? ETA HEMENDIK URTEBETERA NOLA JOANGO DIRA? / ¿CÓMO CREE QUE MARCHAN LAS COSAS EN EUSKADI? ¿Y CÓMO PIENSA QUE IRÁN DENTRO DE UN AÑO? ¿Y EN EL ESTADO CÓMO CREE QUE MARCHAN AHORA LAS COSAS? ¿Y CÓMO PIENSA QUE IRÁN DENTRO DE UN AÑO?

ES57 (2015eko otsaila) / SV57 (febrero 2015)	Gazteen guztizkoak / Total jóvenes	18-29 urte / 18-29 años									>=30 urte / >=30 años
		LURRALDEA / TERRITORIO			SEXUA / SEXO		ADIN TALDEAK / GRUPOS DE EDAD				
		Araba	Bizkaia	Gipuzkoa	Gizona / Hombre	Emakumea / Mujer	18-21	22-25	26-29		
EUSKADI ORAIN / EUSKADI ACTUALMENTE	5,9	5,8	5,8	6,1	5,9	5,9	6,0	5,8	5,9	5,3	
n (absolutu haztatu gabeak) / n (absolutos sin ponderar)	(427)	(107)	(207)	(113)	(226)	(201)	(138)	(146)	(143)	(1682)	
EUSKADI HEMENDIK URTEBETERA / EUSKADI DENTRO DE UN AÑO	6,3	6,0	6,2	6,6	6,2	6,4	6,4	6,2	6,3	5,7	
n (absolutu haztatu gabeak) / n (absolutos sin ponderar)	(412)	(105)	(201)	(106)	(220)	(192)	(133)	(142)	(137)	(1608)	
ESTATUA ORAIN / EL ESTADO ACTUALMENTE	4,0	4,1	4,0	3,8	3,8	4,1	4,2	3,7	4,0	3,7	
n (absolutu haztatu gabeak) / n (absolutos sin ponderar)	(421)	(107)	(203)	(111)	(223)	(198)	(136)	(142)	(143)	(1637)	
ESTATUA HEMENDIK URTEBETERA / EL ESTADO DENTRO DE UN AÑO	4,3	4,4	4,4	4,2	4,2	4,5	4,6	4,0	4,4	3,9	
n (absolutu haztatu gabeak) / n (absolutos sin ponderar)	(410)	(105)	(198)	(107)	(217)	(193)	(131)	(140)	(139)	(1574)	

Batezbestekoak (0=oso gaizki; 10=oso ongi) / Medias (0=muy mal; 10=muy bien)

2.2.2 – Euskadiko eta Espainiako egoera politikoaren balorazioa / Valoración de la situación política de Euskadi y de España

ZURE USTEZ URTEBETE BARRU EGOERA POLITIKOA ORAIN BAINO HOBEA IZANGO DA, BERDIN JARRAITUKO DU ALA ORAIN BAINO OKERRAGOA IZANGO DA EUSKADIN? ETA ESPAINIAN? / ¿CREE QUE LA SITUACIÓN POLÍTICA DENTRO DE UN AÑO SERÁ MEJOR, IGUAL O PEOR QUE AHORA EN EUSKADI? ¿Y EN ESPAÑA?

2015 : ES58 (apirila) / SV58 (abril) ES59 (urria) / SV59 (octubre)		Gazteen guztizkoak / Total jóvenes	18-29 urte / 18-29 años							>=30 urte / >=30 años	
			LURRALDEA / TERRITORIO			SEXUA / SEXO		ADIN TALDEAK / GRUPOS DE EDAD			
			Araba	Bizkaia	Gipuzkoa	Gizona / Hombre	Emakumea / Mujer	18-21	22-25		26-29
EUSKADIN / EN EUSKADI	Oso ona / Muy buena	2	0	2	3	2	2	1	2	2	1
	Ona / Buena	39	40	40	38	40	39	41	36	39	39
	Txarra / Mala	39	41	37	43	40	39	36	44	39	40
	Oso txarra / Muy mala	9	8	10	7	10	8	7	8	11	10
	Ed-Ee / Ns-Nc	11	11	12	10	9	13	14	10	9	10
ESPAINIAN / EN ESPAÑA	Oso ona / Muy buena	0	1	0	0	1	0	0	0	1	0
	Ona / Buena	8	10	6	9	8	8	9	6	8	7
	Txarra / Mala	41	47	41	39	43	38	42	41	40	42
	Oso txarra / Muy mala	41	32	43	43	40	43	38	43	43	42
	Ed-Ee / Ns-Nc	10	10	10	9	8	11	11	9	8	9
Ehuneko bertikalak / Porcentajes verticales		100	100	100	100	100	100	100	100	100	100
n (absolutu haztatu gabeak) / n (absolutos sin ponderar)		(963)	(235)	(465)	(263)	(508)	(455)	(335)	(289)	(339)	(3727)

2.2.3 – Euskadiko eta Espainiako egoera ekonomikoaren balorazioa / Valoración de la situación económica de Euskadi y de España

ZURE USTEZ, NOLAKOA DA EGOERA EKONOMIKOA EUSKADIN: OSO ONA, ONA, TXARRA EDO OSO TXARRA? ETA ESPAINIAKO EGOERA EKONOMIKOA? /
¿CÓMO CALIFICARÍA UD LA SITUACIÓN ECONÓMICA DE EUSKADI: MUY BUENA, BUENA, MALA O MUY MALA? ¿Y LA SITUACIÓN ECONÓMICA DE ESPAÑA?

2015 : ES58 (apirila) / SV58 (abril) ES59 (urria) / SV59 (octubre)	Gazteen guztizkoak / Total jóvenes	18-29 urte / 18-29 años								>=30 urte / >=30 años	
		LURRALDEA / TERRITORIO			SEXUA / SEXO		ADIN TALDEAK / GRUPOS DE EDAD				
		Araba	Bizkaia	Gipuzkoa	Gizona / Hombre	Emakumea / Mujer	18-21	22-25	26-29		
	Oso ona / Muy buena	1	1	1	1	1	1	1	1	0	1
	Ona / Buena	44	48	40	52	45	44	50	39	43	35
EUSKADIN / EN EUSKADI	Txarra / Mala	44	42	46	40	44	44	40	48	44	53
	Oso txarra / Muy mala	8	7	10	5	7	9	6	8	9	10
	Ed-Ee / Ns-Nc	3	3	4	2	4	2	2	3	3	2
	Oso ona / Muy buena	0	0	0	0	0	0	0	0	1	1
	Ona / Buena	9	7	10	9	10	8	12	7	8	6
ESPAINIAN / EN ESPAÑA	Txarra / Mala	47	56	42	52	47	47	50	45	46	46
	Oso txarra / Muy mala	39	35	43	34	37	41	34	44	39	43
	Ed-Ee / Ns-Nc	5	3	5	5	5	5	4	3	6	4
Ehuneko bertikalak / Porcentajes verticales		100	100	100	100	100	100	100	100	100	100
n (absolutu haztatu gabeak) / n (absolutos sin ponderar)		(963)	(235)	(465)	(263)	(508)	(455)	(335)	(289)	(339)	(3727)

2.2.4 – Euskadiko arazo nagusiak / Principales problemas de Euskadi

ZURE USTEZ ZEINTZUK DIRA EUSKADIKO HIRU ARAZO NAGUSIAK? / EN SU OPINIÓN ¿CUÁLES SON LOS TRES PROBLEMAS MÁS IMPORTANTES DE EUSKADI?

2015 : ES57 (otsaila) / SV57 (febrero) ES58 (apirila) / SV58 (abril) ES59 (urria) / SV59 (octubre)	Gazteen gutzizkoak / Total jóvenes	18-29 urte / 18-29 años									>=30 urte / >=30 años
		LURRALDEA / TERRITORIO			SEXUA / SEXO		ADIN TALDEAK / GRUPOS DE EDAD				
		Araba	Bizkaia	Gipuzkoa	Gizona / Hombre	Emakumea / Mujer	18-21	22-25	26-29		
Lan merkatuari lotutako arazoak / Problemas ligados al mercado de trabajo	74	73	75	72	72	76	67	72	83	85	
Arazo ekonomikoak / Problemas económicos	19	21	17	21	19	19	20	22	15	17	
Egoera politikoa, politikariak eta gatazka politikoa / Situación política, políticos/as y conflicto político	12	18	8	16	13	11	10	14	12	14	
Etxebizitza eta etxe-gabetzeak / Vivienda y desahucios	10	10	10	10	10	9	6	11	13	9	
Zerbitzu publikoen funtzionamendua eta hedadura, laguntzak / Funcionamiento y cobertura de los servicios públicos, ayudas	10	15	9	8	7	12	8	11	10	9	
Hezkuntza / Educación	8	9	7	9	6	10	9	8	7	4	
Ustelkeria eta iruzurra / Corrupción y fraude	7	6	7	7	9	4	5	5	10	10	
Osasungintza, Osakidetza, Gizarte Segurantzak, osasuna / Sanidad, Osakidetza, Seguridad Social, salud	4	5	4	3	3	5	3	5	4	6	
Immigrazioa eta horrekin lotutako arazoak, arrazakeria / Inmigración y problemas relacionados con ella, racismo	4	7	3	4	4	4	3	4	5	6	
Arazo eta desberdintasun sozialak / Problemas y desigualdades sociales	4	3	4	6	4	4	6	4	3	6	
Murrizketak / Recortes	3	2	3	4	3	4	3	4	4	2	
Hizkuntza egoerarekin lotutako arazoak / Problemas relacionados con la situación lingüística	3	2	2	5	2	4	3	3	2	1	
Indarkeria, terrorismoa, presoak eta bake prozesua / Violencia, terrorismo, presos/as, proceso de paz	2	1	2	2	3	1	2	2	2	3	
Delinkuentzia eta segurtasun falta / Delincuencia e inseguridad ciudadana	1	0	2	1	1	1	1	1	2	2	
Pentsioak / Pensiones	1	0	1	0	1	0	1	0	1	3	
Balioen krisia, norberekeria, intolerantzia, errespetu falta, kontsumismoa... / Crisis de valores, egoísmo, intolerancia, falta de respeto, consumismo,...	1	1	0	1	1	1	2	0	0	1	
Gazteen arazoak / Problemas de la juventud	1	1	1	0	1	0	0	1	1	1	
Ingurumena / Medio ambiente	1	1	1	1	1	1	2	2	1	1	
Azpiegiturak eta garraioak / Infraestructuras y transportes	1	1	1	2	1	2	1	3	1	1	
Emakumeen aurkako indarkeria / Violencia contra las mujeres	0	1	0	1	0	1	1	0	0	1	
Drogak / Drogas	0	1	0	0	0	0	0	0	0	0	
Beste arazo batzuk / Otros problemas	3	2	3	3	4	2	3	3	3	3	
Ed-Ee / Ns-Nc	10	7	11	8	11	8	15	7	6	4	
n (absolutu haztatu gabeak) / n (absolutos sin ponderar)	(1398)	(343)	(677)	(378)	(738)	(660)	(474)	(437)	(487)	(5434)	

Inkestatuek espontaneoki emandako erantzunak ondoren kodifikatu dira / Se ha realizado una codificación posterior de las respuestas dadas espontáneamente por las personas encuestadas
Ehuneko batura ez da 100 hiru arazo aipatu ahal zirelako / Los porcentajes no suman 100 porque se podían dar tres respuestas

2.2.5 – Bizi-kalitatea Euskadin, Europarekin alderatuta / Calidad de vida en Euskadi en comparación con Europa

EUSKADIKO BIZI KALITATEA EUOPAR BATASUNEN BESTE HERRIALDEETAKO EKIN KONPARATUTA, HEMEN BIZI KALITATEA EUOPAR BATASUNENK BATEZ BESTEKOA BAINO ASKOZ HOBEA, PIXKA BAT HOBEA, PIXKA BAT OKERRAGOA EDO ASKOZ OKERRAGOA DELA USTE DUZU? / COMPARANDO LA CALIDAD DE VIDA EN EUSKADI CON LA DE LOS PAÍSES DE LA UNIÓN EUROPEA, ¿DIRÍA UD. QUE LA CALIDAD DE VIDA AQUÍ ES MUCHO MEJOR, ALGO MEJOR, ALGO PEOR O MUCHO PEOR QUE LA MEDIA DE LOS PAÍSES DE LA UNIÓN EUROPEA?

ES57 (2015eko otsaila) / SV57 (febrero 2015)	Gazteen gutzizkoak / Total jóvenes	18-29 urte / 18-29 años								
		LURRALDEA / TERRITORIO			SEXUA / SEXO		ADIN TALDEAK / GRUPOS DE EDAD			>=30 urte / >=30 años
		Araba	Bizkaia	Gipuzkoa	Gizona / Hombre	Emakumea / Mujer	18-21	22-25	26-29	
Askoz hobea / Mucho mejor	6	7	5	6	7	4	9	5	4	5
Pixka bat hobea / Algo mejor	45	39	47	46	45	46	49	39	48	37
Pixka bat okerragoa / Algo peor	29	36	28	26	27	31	27	30	30	33
Askoz okerragoa / Mucho peor	8	10	6	10	8	7	3	9	11	6
Ed-Ee / Ns-Nc	12	7	14	11	13	12	12	18	7	18
Ehuneko bertikalak / Porcentajes verticales	100	100	100	100	100	100	100	100	100	100
n (absolutu haztatu gabeak) / n (absolutos sin ponderar)	(435)	(108)	(212)	(115)	(230)	(205)	(139)	(148)	(148)	(1707)

3 – Euskadi munduan / Euskadi en el mundo

3.1 – Europarekiko jarrerak / Actitudes hacia Europa

3.1.1 – Eremu geografiko desberdinekiko lotura / Apego por distintos ámbitos geográficos

ESADAZU NOLAKO LOTURA SENTITZEN DUZUN BIZI ZAREN HIRI EDO HERRIAREKIN. ETA EUSKAL HERRIAREKIN? ETA ESPAINIAREKIN? ETA EUROPAREKIN? / ¿HASTA QUÉ PUNTO SIENTE APEGO POR EL PUEBLO O CIUDAD EN QUE VIVE? ¿Y POR EL PAÍS VASCO? ¿Y POR ESPAÑA? ¿Y POR EUROPA?

ES57 (2015eko otsaila) / SV57 (febrero 2015)	Gazteen guztizkoak / Total jóvenes	18-29 urte / 18-29 años											>=30 urte / >=30 años
		LURRALDEA / TERRITORIO			SEXUA / SEXO		ADIN TALDEAK / GRUPOS DE EDAD			IKASKETAK / ESTUDIOS			
		Araba	Bizkaia	Gipuzkoa	Gizona / Hombre	Emakumea / Mujer	18-21	22-25	26-29	≤ 1. mailakoak / ≤ Primarios	2. mailakoak edo LH / Secundarios o FP	Goi-mailakoak / Superiores	
BIZI ZAREN HIRI EDO HERRIAREKIN /	57	61	57	54	57	56	57	58	56	51	55	68	65
POR EL PUEBLO O CIUDAD EN QUE VIVE	32	29	36	28	32	33	30	34	33	34	33	29	27
ETA EUSKAL HERRIAREKIN /	9	8	7	13	8	9	11	6	9	13	10	1	6
POR EL PAÍS VASCO	1	2	1	2	1	1	2	0	1	0	2	1	1
ETA ESPAINIAREKIN /	1	0	0	3	1	1	1	2	0	2	0	1	0
POR ESPAÑA	58	61	58	55	58	58	62	55	56	50	58	67	68
ETA EUROPAREKIN /	32	30	34	30	32	33	24	39	34	37	30	29	27
POR EUROPA	7	7	7	9	7	8	11	5	7	10	9	2	3
Ehuneko bertikalak / Porcentajes verticales	1	2	1	3	2	1	2	0	2	1	2	1	1
n (absolutu haztatu gabeak) / n (absolutos sin ponderar)	15	18	17	10	10	20	17	14	13	18	14	13	22
	30	38	33	23	33	28	25	31	36	29	28	36	32
	36	29	37	39	36	36	40	35	33	37	42	26	30
	17	15	13	25	20	14	17	16	18	14	16	24	15
	2	0	1	4	1	2	1	3	0	3	1	1	1
	16	17	18	13	10	23	16	16	17	16	17	16	17
	37	33	37	39	44	29	41	36	33	32	39	39	30
	32	35	29	36	30	34	28	32	37	30	30	38	35
	12	13	13	10	13	11	13	10	13	16	12	7	15
	3	1	3	3	2	3	3	5	0	6	2	0	3
	100	100	100	100	100	100	100	100	100	100	100	100	100
	(435)	(108)	(212)	(115)	(230)	(205)	(139)	(148)	(148)	(134)	(185)	(116)	(1707)

3.1.2 – Europar Batasunaren irudia / Imagen de la Unión Europea

ORO HAR, ZURETZAT EUOPAR BATASUNAK NOLAKO IRUDIA DU? / EN GENERAL ¿CÓMO ES LA IMAGEN QUE UD. TIENE SOBRE LA UNIÓN EUROPEA?

ES57 (2015eko otsaila) / SV57 (febrero 2015)	Gazteen guztizkoak / Total jóvenes	18-29 urte / 18-29 años											>=30 urte / >=30 años
		LURRALDEA / TERRITORIO			SEXUA / SEXO		ADIN TALDEAK / GRUPOS DE EDAD			IKASKETAK / ESTUDIOS			
		Araba	Bizkaia	Gipuzkoa	Gizona / Hombre	Emakumea / Mujer	18-21	22-25	26-29	≤ 1. mailakoak / ≤ Primarios	2. mailakoak edo LH / Secundarios o FP	Goi- mailakoak / Superiores	
Oso positiboa / Muy positiva	6	5	7	3	7	4	5	7	4	6	5	5	4
Nahikoa positiboa / Bastante positiva	31	24	33	33	29	34	34	27	33	29	33	31	25
Neutroa / Neutra	41	51	39	38	35	47	39	41	42	40	44	37	42
Nahikoa negatiboa / Bastante negativa	14	14	15	14	19	9	13	17	13	18	11	15	16
Oso negatiboa / Muy negativa	6	6	5	8	8	4	5	7	7	3	7	10	8
Ed-Ee / Ns-Nc	2	0	1	5	2	2	3	1	1	4	0	2	5
Ehuneko bertikalak / Porcentajes verticales	100	100	100	100	100	100	100	100	100	100	100	100	100
n (absolutu haztatu gabeak) / n (absolutos sin ponderar)	(435)	(108)	(212)	(115)	(230)	(205)	(139)	(148)	(148)	(134)	(185)	(116)	(1707)

3.1.3 – Europar Batasunaren ezaugarriak / Características de la Unión Europea

MESEDEZ, ESADAZU ONDOKO HITZ BAKOITZA ZENBAT HURBILTZEN DEN ZUK EUROPAR BATASUNARI BURUZ DUZUN IDEIARA: ASKO, DEZENTE, GUTXI ALA BATERE EZ / AHORA, POR FAVOR, DÍGAME SI CADA UNA DE LAS SIGUIENTES PALABRAS SE ACERCA MUCHO, BASTANTE, POCO O NADA A LA IDEA QUE TIENE UD. SOBRE LA UNIÓN EUROPEA

ES57 (2015eko otsaila) / SV57 (febrero 2015)	Gazteen guztizkoak / Total jóvenes	18-29 urte / 18-29 años											>=30 urte / >=30 años	
		LURRALDEA / TERRITORIO			SEXUA / SEXO		ADIN TALDEAK / GRUPOS DE EDAD			IKASKETAK / ESTUDIOS				
		Araba	Bizkaia	Gipuzkoa	Gizona / Hombre	Emakumea / Mujer	18-21	22-25	26-29	≤ 1. mailakoak / ≤ Primarios	2. mailakoak edo LH / Secundarios o FP	Goi-mailakoak / Superiores		
MODERNOA / MODERNA	Asko / Mucho	15	17	15	14	12	18	15	16	14	19	13	12	12
	Dezente / Bastante	41	35	44	37	40	41	43	39	39	37	45	39	34
	Gutxi / POCO	29	37	30	24	30	28	24	29	34	28	27	33	33
	Batere ez / Nada	8	7	6	11	9	7	9	7	8	5	8	11	11
	Ed-Ee / Ns-Nc	8	5	5	14	9	6	9	8	6	11	7	4	11
DEMOKRATIKOA / DEMOCRÁTICA	Asko / Mucho	8	11	8	6	7	9	12	6	6	8	10	5	7
	Dezente / Bastante	30	26	31	29	30	29	27	32	30	32	27	31	29
	Gutxi / POCO	42	44	43	37	41	43	41	39	45	34	44	47	39
	Batere ez / Nada	11	13	9	13	12	9	12	11	10	8	13	11	15
	Ed-Ee / Ns-Nc	10	6	9	14	10	10	8	12	9	17	6	6	10
BABESLEA EDO PROTEKTOREA / PROTECTORA	Asko / Mucho	7	8	7	5	4	9	7	6	7	7	7	5	7
	Dezente / Bastante	31	21	32	34	30	31	35	36	21	35	30	26	22
	Gutxi / POCO	39	46	44	25	41	36	33	36	47	31	41	45	41
	Batere ez / Nada	14	19	10	20	15	14	13	13	16	14	13	17	18
	Ed-Ee / Ns-Nc	10	6	7	16	10	10	11	9	9	14	8	8	13
INEFIZIENTEA EDO EZ ERAGINKORRA / INEFICIENTE	Asko / Mucho	17	32	14	16	22	11	19	15	17	15	18	18	18
	Dezente / Bastante	28	31	31	21	29	27	26	26	32	21	30	34	34
	Gutxi / POCO	36	26	39	36	33	40	36	34	38	39	33	37	26
	Batere ez / Nada	6	5	5	10	6	7	5	10	4	3	9	5	7
	Ed-Ee / Ns-Nc	13	6	12	17	11	15	14	14	9	22	9	6	15
TEKNOKRATIKOA / TECNOCRÁTICA	Asko / Mucho	12	16	8	18	13	11	11	12	13	9	14	13	16
	Dezente / Bastante	23	30	21	22	26	20	20	22	27	15	25	31	25
	Gutxi / POCO	22	23	24	17	21	23	23	22	21	23	21	21	17
	Batere ez / Nada	5	5	3	7	6	3	5	5	5	1	7	6	5
	Ed-Ee / Ns-Nc	39	25	44	35	34	43	42	40	34	52	33	29	36
Ehuneko bertikalak / Porcentajes verticales	100	100	100	100	100	100	100	100	100	100	100	100	100	
n (absolutu haztatu gabeak) / n (absolutos sin ponderar)	(435)	(108)	(212)	(115)	(230)	(205)	(139)	(148)	(148)	(134)	(185)	(116)	(1707)	

3.2 – Euskadiren irudia Europan / Imagen de Euskadi en Europa

3.2.1 – Euskadiren ezagutza Europan / Conocimiento de Euskadi en Europa

ZUK USTE DUZU EUROPAKO GAINERAKO HERRITARREK EUSKADIRI BURUZ ENTZUN DUTELA EZER? / ¿CREE UD. QUE LAS Y LOS CIUDADANOS DEL RESTO DE EUROPA HAN OÍDO HABLAR DE EUSKADI?

ES57 (2015eko otsaila) / SV57 (febrero 2015)	Gazteen guztizkoak / Total jóvenes	18-29 urte / 18-29 años											>=30 urte / >=30 años
		LURRALDEA / TERRITORIO			SEXUA / SEXO		ADIN TALDEAK / GRUPOS DE EDAD			IKASKETAK / ESTUDIOS			
		Araba	Bizkaia	Gipuzkoa	Gizona / Hombre	Emakumea / Mujer	18-21	22-25	26-29	≤ 1. mailakoak / ≤ Primarios	2. mailakoak edo LH / Secundarios o FP	Goi-mailakoak / Superiores	
Gehienek / La gran mayoría	10	10	8	12	11	8	10	8	10	9	10	9	11
Dezentek / Bastantes	37	31	37	39	40	32	29	36	45	36	33	43	36
Batzuek / Algunos/as	40	42	40	39	34	46	40	42	37	38	44	36	38
Inork ez edo ia inork ez / Nadie o casi nadie	11	17	10	8	10	11	16	11	5	11	11	9	11
Ed-Ee / Ns-Nc	3	1	5	2	4	3	5	2	2	5	2	3	4
Ehuneko bertikalak / Porcentajes verticales	100	100	100	100	100	100	100	100	100	100	100	100	100
n (absolutu haztatu gabeak) / n (absolutos sin ponderar)	(435)	(108)	(212)	(115)	(230)	(205)	(139)	(148)	(148)	(134)	(185)	(116)	(1707)

3.2.2 – Euskadiren irudia Europan / Imagen de Euskadi en Europa

ETA ZURE IRITZIZ NOLAKO IRUDIA DAUKA EUSKADIK EUROPAKO GAINERAKO HERRIALDEETAN? / Y EN SU OPINIÓN, ¿CÓMO ES LA IMAGEN QUE TIENEN SOBRE EUSKADI EN EL RESTO DE EUROPA?

ES57 (2015eko otsaila) / SV57 (febrero 2015)	Gazteen guztizkoak / Total jóvenes	18-29 urte / 18-29 años											>=30 urte / >=30 años
		LURRALDEA / TERRITORIO			SEXUA / SEXO		ADIN TALDEAK / GRUPOS DE EDAD			IKASKETAK / ESTUDIOS			
		Araba	Bizkaia	Gipuzkoa	Gizona / Hombre	Emakumea / Mujer	18-21	22-25	26-29	≤ 1. mailakoak / ≤ Primarios	2. mailakoak edo LH / Secundarios o FP	Goi-mailakoak / Superiores	
Oso ona / Muy buena	11	9	11	14	12	11	13	9	12	15	9	11	11
Nahikoa ona / Bastante buena	56	58	57	54	61	51	54	57	58	47	61	62	59
Nahikoa txarra / Bastante mala	17	17	16	21	17	18	20	17	16	21	19	11	13
Oso txarra / Muy mala	3	6	3	2	1	5	2	3	3	5	2	2	3
Ed-Ee / Ns-Nc	12	10	13	9	9	15	11	14	10	12	10	15	14
Ehuneko bertikalak / Porcentajes verticales	100	100	100	100	100	100	100	100	100	100	100	100	100
n (absolutu haztatu gabeak) / n (absolutos sin ponderar)	(435)	(108)	(212)	(115)	(230)	(205)	(139)	(148)	(148)	(134)	(185)	(116)	(1707)

3.2.3 – Euskadi zerekin lotzen den European / Elementos con los que se relaciona a Euskadi en Europa

EUROPAN ZEREKIN USTE DUZU LOTZEN DELA EUSKADI? / ¿CON QUÉ CREE UD. QUE SE RELACIONA A EUSKADI EN EUROPA?

ES57 (2015eko otsaila) / SV57 (febrero 2015)	Gazteen guztizkoak / Total jóvenes	18-29 urte / 18-29 años										>=30 urte / >=30 años	
		LURRALDEA / TERRITORIO			SEXUA / SEXO		ADIN TALDEAK / GRUPOS DE EDAD			IKASKETAK / ESTUDIOS			
		Araba	Bizkaia	Gipuzkoa	Gizona / Hombre	Emakumea / Mujer	18-21	22-25	26-29	≤ 1. mailakoak / ≤ Primarios	2. mailakoak edo LH / Secundarios o FP		Goi- mailakoak / Superiores
ETA, terrorismoa, indarkeria / ETA, terrorismo, violencia	33	32	31	37	30	36	28	37	34	30	37	30	31
Gastronomia / Gastronomía	22	29	17	28	24	20	21	19	26	17	25	23	27
Turismoa / Turismo	17	11	19	15	14	20	12	19	19	13	17	21	19
Kultura, identitatea, historia, euskara / Cultura, identidad, historia, euskera	10	22	7	10	12	8	11	9	10	12	8	12	10
Independentismoa, nazionalismoa, gatazka politikoa / Independentismo, nacionalismo, conflicto político	10	10	12	9	12	9	14	8	9	7	12	12	7
Industria, teknologia, ekonomia, enpresa, kudeaketa ona / Industria, tecnología, economía, empresa, buena gestión	9	7	9	10	11	6	7	6	13	6	6	16	12
Kirola, Athletic / Deporte, Athletic	5	4	5	3	6	3	5	6	2	3	6	5	2
Jendea, adeitasuna, zintzotasuna, abegikor izatea / Gente, amabilidad, honestidad, hospitalidad	3	5	2	4	2	5	3	4	2	3	3	5	5
Bizi-kalitatea, modernitatea, giro ona, aurrerapena / Calidad de vida, modernidad, buen ambiente, progreso	2	4	3	2	2	3	2	2	4	1	4	2	2
Espainia / España	2	3	2	2	2	2	2	2	4	2	2	2	1
Jende langilea, ekintzailea / Gente trabajadora, emprendedora	1	0	2	0	2	0	1	1	1	1	0	2	4
Ustelkeria, kudeaketa txarra, krisia / Corrupción, mala gestión, crisis...	1	1	1	2	1	2	2	1	1	1	1	2	1
Bestelakoak / Otros	5	8	4	3	6	3	3	4	7	7	2	5	4
Ed-Ee / Ns-Nc	19	13	21	19	17	22	26	19	13	26	16	15	17
n (absolutu haztatu gabeak) / n (absolutos sin ponderar)	(435)	(108)	(212)	(115)	(230)	(205)	(139)	(148)	(148)	(134)	(185)	(116)	(1707)

Inkestatuek espontaneoki emandako erantzunak ondoren kodifikatu dira / Se ha realizado una codificación posterior de las respuestas dadas espontáneamente por las personas encuestadas
Ehunekoen batura ez da 100 bi erantzun eman ahal zirelako / Los porcentajes no suman 100 porque se podían dar dos respuestas

3.3 – Atzerriko hizkuntzen ezagutza eta erabilera / Conocimiento y uso de idiomas extranjeros

3.3.1 – Atzerriko hizkuntzen ezagutza / Conocimiento de idiomas extranjeros

AIPATUKO DIZKIZUDAN ATZERRIKO HIZKUNTZA BAKOITZARI DAGOKIONEZ, ESADAZU, MESEDEZ BADAQUIZUN HIZKUNTZA HORRETAN HITZ EGITEN ETA IDAZTEN, HITZ EGITEN BAKARRIK, SOILIK IRAKURTZEN ALA EZ DAKIZUN EZ HITZ EGITEN, EZ IDAZTEN EZTA IRAKURTZEN ERE / CON RESPECTO A LOS SIGUIENTES IDIOMAS EXTRANJEROS, ¿PODRÍA DECIRME SI SABE HABLARLO Y ESCRIBIRLO, SOLO HABLARLO, SÓLO LEERLO O NI HABLARLO, NI ESCRIBIRLO NI LEERLO?

ES57 (2015eko otsaila) / SV57 (febrero 2015)	Gazteen guztizkoak / Total jóvenes	18-29 urte / 18-29 años											>=30 urte / >=30 años	
		LURRALDEA / TERRITORIO			SEXUA / SEXO		ADIN TALDEAK / GRUPOS DE EDAD			IKASKETAK / ESTUDIOS				
		Araba	Bizkaia	Gipuzkoa	Gizona / Hombre	Emakumea / Mujer	18-21	22-25	26-29	≤ 1. mailakoak / ≤ Primarios	2. mailakoak edo LH / Secundarios o FP	Goi-mailakoak / Superiores		
INGELESA / INGLÉS	Hitz egin eta idatzi / Hablar y escribir	57	56	55	61	56	59	65	60	46	33	63	79	23
	Soilik hitz egin / Sólo hablar	5	1	5	7	7	3	3	7	5	7	5	1	5
	Soilik irakurri / Sólo leer	4	5	4	3	5	3	6	3	3	5	3	4	4
	Ez hitz egin, ez idatzi eta ez irakurri / Ni hablar, ni escribir, ni leer	33	36	35	28	32	34	27	29	43	53	28	15	67
	Ed-Ee / Ns-Nc	1	3	1	1	1	1	0	1	3	2	1	1	1
FRANTSESA / FRANCÉS	Hitz egin eta idatzi / Hablar y escribir	7	1	10	5	7	7	6	10	5	4	9	8	11
	Soilik hitz egin / Sólo hablar	3	1	3	4	2	4	4	4	1	2	3	4	5
	Soilik irakurri / Sólo leer	2	5	1	3	2	3	3	2	3	1	3	4	3
	Ez hitz egin, ez idatzi eta ez irakurri / Ni hablar, ni escribir, ni leer	82	85	81	81	83	80	84	79	83	88	82	73	80
	Ed-Ee / Ns-Nc	6	8	5	6	6	6	3	5	8	5	3	11	2
ALEMANA / ALEMÁN	Hitz egin eta idatzi / Hablar y escribir	2	1	4	1	3	2	3	3	2	1	1	6	1
	Soilik hitz egin / Sólo hablar	1	1	0	1	1	1	0	1	1	1	0	2	1
	Soilik irakurri / Sólo leer	4	3	4	4	4	4	5	4	3	3	4	4	1
	Ez hitz egin, ez idatzi eta ez irakurri / Ni hablar, ni escribir, ni leer	86	88	86	84	85	87	87	86	86	90	89	76	95
	Ed-Ee / Ns-Nc	7	8	5	9	7	7	6	6	9	5	5	12	2
BESTE BAT / OTRO IDIOMA	Hitz egin eta idatzi / Hablar y escribir	12	7	12	16	11	14	10	13	13	20	9	8	6
	Soilik hitz egin / Sólo hablar	0	2	0	0	1	0	0	1	0	1	0	0	1
	Soilik irakurri / Sólo leer	0	0	0	1	0	0	0	1	1	0	0	1	0
	Ez hitz egin, ez idatzi eta ez irakurri / Ni hablar, ni escribir, ni leer	70	83	72	62	71	69	72	70	68	65	75	69	79
	Ed-Ee / Ns-Nc	17	9	16	22	17	16	18	16	17	14	16	22	13
Ehuneko bertikalak / Porcentajes verticales	100	100	100	100	100	100	100	100	100	100	100	100	100	
n (absolutu haztatu gabeak) / n (absolutos sin ponderar)	(435)	(108)	(212)	(115)	(230)	(205)	(139)	(148)	(148)	(134)	(185)	(116)	(1707)	

3.3.2 – Atzerriko hizkuntzen erabilera-maiztasuna / Frecuencia de uso de idiomas extranjeros

ZEIN MAIZTASUNEKIN ERABILTZEN DITUZU EZAGUTZEN DITUZUN EDO DUZUN ATZERRIKO HIZKUNTZA? / ¿CON QUÉ FRECUENCIA UTILIZA USTED LA O LAS LENGUAS EXTRANJERAS QUE CONOCE?

ES57 (2015eko otsaila) / SV57 (febrero 2015)	Gazteen gutzizkoak / Total jóvenes	18-29 urte / 18-29 años											>=30 urte / >=30 años
		LURRALDEA / TERRITORIO			SEXUA / SEXO		ADIN TALDEAK / GRUPOS DE EDAD			IKASKETAK / ESTUDIOS			
		Araba	Bizkaia	Gipuzkoa	Gizona / Hombre	Emakumea / Mujer	18-21	22-25	26-29	≤ 1. mailakoak / ≤ Primarios	2. mailakoak edo LH / Secundarios o FP	Goi- mailakoak / Superiores	
Egunero / Todos los días	22	17	23	23	21	23	18	26	22	30	17	22	21
Maiz, baina ez egunero / A menudo, pero no todos los días	18	18	20	16	19	17	25	15	14	21	15	21	11
Noizean behin / De vez en cuando	36	44	31	41	36	36	32	37	40	24	42	36	37
Inoiz edo ia inoiz ez / Nunca o casi nunca	22	15	26	18	22	21	24	18	23	23	23	18	30
Ed-Ee / Ns-Nc	2	6	1	3	1	3	1	4	1	2	3	2	2
Ehuneko bertikalak / Porcentajes verticales	100	100	100	100	100	100	100	100	100	100	100	100	100
n (absolutu haztatu gabeak) / n (absolutos sin ponderar)	(317)	(76)	(148)	(93)	(167)	(150)	(107)	(117)	(93)	(79)	(141)	(97)	(696)

Galdera hau soilik egin zaie atzerriko hizkuntzaren bat dakitenei (gazteen %73 eta 30 urtetik gorakoek %41) /
Pregunta realizada sólo a quienes saben algún idioma extranjero (73% de las y los jóvenes y 41% de las y los mayores de 30 años)

3.3.3 – Atzerriko hizkuntzen erabilera-eremuak / Ámbito de uso de idiomas extranjeros

ETA NAGUSIKI ZEIN ESPARRUTAN ERABILTZEN DITUZU EDO DUZU? / ¿PRINCIPALMENTE EN QUÉ ÁMBITO O PARA QUÉ LAS UTILIZA?

ES57 (2015eko otsaila) / SV57 (febrero 2015)	Gazteen gutzizkoak / Total jóvenes	18-29 urte / 18-29 años											>=30 urte / >=30 años
		LURRALDEA / TERRITORIO			SEXUA / SEXO		ADIN TALDEAK / GRUPOS DE EDAD			IKASKETAK / ESTUDIOS			
		Araba	Bizkaia	Gipuzkoa	Gizona / Hombre	Emakumea / Mujer	18-21	22-25	26-29	≤ 1. mailakoak / ≤ Primarios	2. mailakoak edo LH / Secundarios o FP	Goi- mailakoak / Superiores	
Ikasketetarako / Para sus estudios	38	37	40	36	38	38	59	38	12	36	46	28	6
Aisialdirako (oporretarako...) / Para su ocio (vacaciones)	31	28	31	32	33	29	27	27	41	33	29	32	45
Lanerako / Para su trabajo	15	20	15	14	16	15	4	21	22	4	12	30	26
Familian / En la familia	10	4	9	14	9	11	7	9	15	20	8	4	10
Beste / Otro	1	3	1	1	1	2	1	0	3	3	1	1	6
Ed-Ee / Ns-Nc	4	9	4	4	3	5	2	4	7	4	4	5	7
Ehuneko bertikalak / Porcentajes verticales	100	100	100	100	100	100	100	100	100	100	100	100	100
n (absolutu haztatu gabeak) / n (absolutos sin ponderar)	(317)	(76)	(148)	(93)	(167)	(150)	(107)	(117)	(93)	(79)	(141)	(97)	(696)

Galdera hau soilik egin zaie atzerriko hizkuntzaren bat dakitenei (gazteen %73 eta 30 urtetik gorakoek %41) /
Pregunta realizada sólo a quienes saben algún idioma extranjero (73% de las y los jóvenes y 41% de las y los mayores de 30 años)

3.3.4 – Atzerriko hizkuntzak ez jakiteagatiko gutxitasun sentimendua / Sentimiento de inferioridad por desconocimiento de idiomas extranjeros

ZURE LAN-BITZAN EDO IKASKETETAN, INOIZ IZAN DUZU GUTXIAGO IZATEAREN EDO KALTETUA IZATEAREN SENTIMENDUA ATZERRIKO HIZKUNTZAREN BAT EZ JAKITEAGATIK? /
A LO LARGO DE SU VIDA LABORAL O EN SUS ESTUDIOS, ¿EN ALGÚN MOMENTO SE HA SENTIDO PERJUDICADO/A O EN SITUACIÓN DE INFERIORIDAD POR NO HABLAR UN IDIOMA EXTRANJERO?

ES57 (2015eko otsaila) / SV57 (febrero 2015)	Gazteen gutzizkoak / Total jóvenes	18-29 urte / 18-29 años											>=30 urte / >=30 años
		LURRALDEA / TERRITORIO			SEXUA / SEXO		ADIN TALDEAK / GRUPOS DE EDAD			IKASKETAK / ESTUDIOS			
		Araba	Bizkaia	Gipuzkoa	Gizona / Hombre	Emakumea / Mujer	18-21	22-25	26-29	≤ 1. mailakoak / ≤ Primarios	2. mailakoak edo LH / Secundarios o FP	Goi- mailakoak / Superiores	
Bai / Sí	25	32	24	25	22	29	21	29	26	29	19	33	19
Ez / No	74	66	75	75	77	70	78	70	73	70	81	66	80
Ed-Ee / Ns-Nc	1	2	1	0	1	1	1	1	1	1	1	1	1
Ehuneko bertikalak / Porcentajes verticales	100	100	100	100	100	100	100	100	100	100	100	100	100
n (absolutu haztatu gabeak) / n (absolutos sin ponderar)	(435)	(108)	(212)	(115)	(230)	(205)	(139)	(148)	(148)	(134)	(185)	(116)	(1707)

3.4 – Nazioarteko bizipenak / Vivencias internacionales

3.4.1 – Atzerrira bidaiatzeko maiztasuna / Frecuencia con que viaja al extranjero

ESANGO ZENIDAKE ZENBATERO JOATEN ZAREN ATZERRIRA? / ME PODRÍA DECIR ¿CON QUÉ FRECUENCIA SUELE VIAJAR UD. AL EXTRANJERO?

ES57 (2015eko otsaila) / SV57 (febrero 2015)	Gazteen gutzizkoak / Total jóvenes	18-29 urte / 18-29 años											>=30 urte / >=30 años
		LURRALDEA / TERRITORIO			SEXUA / SEXO		ADIN TALDEAK / GRUPOS DE EDAD			IKASKETAK / ESTUDIOS			
		Araba	Bizkaia	Gipuzkoa	Gizona / Hombre	Emakumea / Mujer	18-21	22-25	26-29	≤ 1. mailakoak / ≤ Primarios	2. mailakoak edo LH / Secundarios o FP	Goi- mailakoak / Superiores	
Urtean behin baino gehiagotan / Más de una vez al año	12	10	13	13	14	11	9	14	15	11	7	23	14
Urtean behin / Una vez al año	24	18	19	35	23	25	24	21	27	18	27	26	14
Bi urtetan behin / Una vez cada dos años	12	20	11	12	14	11	14	12	11	5	16	16	9
Maiztasun gutxiagoz / Con menos frecuencia	40	34	44	35	39	42	40	43	37	49	38	32	44
Ez zara inoiz izan atzerrian / Nunca ha viajado al extranjero	11	18	12	5	10	12	13	11	9	16	12	3	19
Ed-Ee / Ns-Nc	0	0	0	0	0	0	0	0	1	1	0	0	0
Ehuneko bertikalak / Porcentajes verticales	100	100	100	100	100	100	100	100	100	100	100	100	100
n (absolutu haztatu gabeak) / n (absolutos sin ponderar)	(435)	(108)	(212)	(115)	(230)	(205)	(139)	(148)	(148)	(134)	(185)	(116)	(1707)

3.4.2 – Atzerrira bidaiatzeko arrazoi nagusiak / Motivos principales para viajar al extranjero

ZEIN DA ZURE ARRAZOI NAGUSIA ATZERRIRA BIDAIATZEKO? / ¿CUÁL ES EL MOTIVO PRINCIPAL POR EL QUE VIAJA AL EXTRANJERO?

ES57 (2015eko otsaila) / SV57 (febrero 2015)	Gazteen guztizkoak / Total jóvenes	18-29 urte / 18-29 años											>=30 urte / >=30 años
		LURRALDEA / TERRITORIO			SEXUA / SEXO		ADIN TALDEAK / GRUPOS DE EDAD			IKASKETAK / ESTUDIOS			
		Araba	Bizkaia	Gipuzkoa	Gizona / Hombre	Emakumea / Mujer	18-21	22-25	26-29	≤ 1. mailakoak / ≤ Primarios	2. mailakoak edo LH / Secundarios o FP	Goi-mailakoak / Superiores	
Oporrak/turismoa / Vacaciones/turismo	77	79	77	75	79	75	74	75	83	62	81	88	82
Familia edo lagunak bisitatzea / Visitar a familiares o amigos/as	28	30	27	30	26	31	25	34	26	49	22	15	19
Lana / Trabajo	9	7	8	10	10	7	3	11	12	7	8	12	16
Hizkuntza bat ikastea edo hobetzea / Aprender o perfeccionar un idioma	7	6	7	6	6	8	10	5	5	3	7	10	3
Ikasketak / Estudios	9	2	10	11	8	10	15	9	4	9	8	10	2
Beste batzuk / Otros	5	11	2	6	4	6	5	4	5	8	3	4	6
Ed-Ee / Ns-Nc	0	0	0	0	0	0	0	0	1	1	0	0	1
n (absolutu haztatu gabeak) / n (absolutos sin ponderar)	(385)	(89)	(187)	(109)	(203)	(182)	(120)	(129)	(136)	(112)	(160)	(113)	(1382)

Galdera hau soilik egin zaie inoiz atzerrira joan direnei (gazteen %88 eta 30 urtetik gorakoek %81) /

Pregunta realizada sólo a quienes han viajado alguna vez al extranjero (88% de las y los jóvenes y 81% de las y los mayores de 30 años)

Ehuneko batura ez da 100 bi erantzun eman ahal zirelako / Los porcentajes no suman 100 porque se podían dar dos respuestas

3.4.3 – Atzerrira lehenengoz bidaiatzeko adina / Edad a la que viajó al extranjero por primera vez

ZENBAT URTEREKIN JOAN ZINEN LEHENENGO ALDIZ ATZERRIRA? / ¿CON QUÉ EDAD VIAJÓ UD. POR PRIMERA VEZ AL EXTRANJERO?

ES57 (2015eko otsaila) / SV57 (febrero 2015)	Gazteen guztizkoak / Total jóvenes	18-29 urte / 18-29 años											>=30 urte / >=30 años
		LURRALDEA / TERRITORIO			SEXUA / SEXO		ADIN TALDEAK / GRUPOS DE EDAD			IKASKETAK / ESTUDIOS			
		Araba	Bizkaia	Gipuzkoa	Gizona / Hombre	Emakumea / Mujer	18-21	22-25	26-29	≤ 1. mailakoak / ≤ Primarios	2. mailakoak edo LH / Secundarios o FP	Goi-mailakoak / Superiores	
10 urte baino gutxiagorekin / Antes de los 10 años	25	22	22	33	23	27	28	26	20	18	28	29	9
10-17 urterekin / 10-17 años	37	41	36	38	40	34	46	39	26	42	33	39	16
18-30 urterekin / 18-30 años	26	19	30	21	25	26	12	24	41	23	26	28	39
31-50 urterekin / 31-50 años	0	0	0	0	0	0	0	0	0	0	1	0	12
50 urte baino gehiagorekin / Con más de 50 años	0	0	0	0	0	0	0	0	0	0	0	0	3
Inoiz ez da izan atzerrian / Nunca ha ido al extranjero	11	18	12	5	10	12	13	11	9	16	12	3	19
Ed-Ee / Ns-Nc	1	0	0	1	1	0	0	0	2	1	1	0	1
Ehuneko bertikalak / Porcentajes verticales	100	100	100	100	100	100	100	100	100	100	100	100	100
n (absolutu haztatu gabeak) / n (absolutos sin ponderar)	(435)	(108)	(212)	(115)	(230)	(205)	(139)	(148)	(148)	(134)	(185)	(116)	(1707)

3.4.4 – Bisitatutako atzerriko herrialde kopurua / Número de países extranjeros visitados

ATZERRIKO ZENBAT HERRIALDEGAN IZAN ZARA? / ¿CUÁNTOS PAÍSES EXTRANJEROS HA VISITADO?

ES57 (2015eko otsaila) / SV57 (febrero 2015)	Gazteen gutzizkoak / Total jóvenes	18-29 urte / 18-29 años											>=30 urte / >=30 años
		LURRALDEA / TERRITORIO			SEXUA / SEXO		ADIN TALDEAK / GRUPOS DE EDAD			IKASKETAK / ESTUDIOS			
		Araba	Bizkaia	Gipuzkoa	Gizona / Hombre	Emakumea / Mujer	18-21	22-25	26-29	≤ 1. mailakoak / ≤ Primarios	2. mailakoak edo LH / Secundarios o FP	Goi- mailakoak / Superiores	
0	11	18	12	5	10	12	13	11	9	16	12	3	19
1	18	9	18	20	13	23	23	17	12	28	15	7	12
2-5	52	57	51	52	55	48	50	52	53	47	54	55	38
6-10	15	15	14	17	15	14	10	16	19	7	16	23	18
11-20	4	1	5	6	6	3	4	5	5	1	3	12	9
20 baino gehiago / Más de 20	0	0	0	0	0	0	0	0	0	0	0	0	3
Ed-Ee / Ns-Nc	0	0	0	0	0	0	0	0	1	1	0	0	0
Ehuneko bertikalak / Porcentajes verticales	100	100	100	100	100	100	100	100	100	100	100	100	100
n (absolutu haztatu gabeak) / n (absolutos sin ponderar)	(435)	(108)	(212)	(115)	(230)	(205)	(139)	(148)	(148)	(134)	(185)	(116)	(1707)

3.4.5 – 3 hilabete baino gehiagoko egonaldia atzerrian / Estancia de más de 3 meses en el extranjero

INOIZ BIZI IZAN ZARA ATZERRIAN 3 HILABETE BAINO GEHIAGO? / ¿HA VIVIDO DURANTE AL MENOS 3 MESES EN ALGÚN PAÍS EXTRANJERO?

ES57 (2015eko otsaila) / SV57 (febrero 2015)	Gazteen gutzizkoak / Total jóvenes	18-29 urte / 18-29 años											>=30 urte / >=30 años
		LURRALDEA / TERRITORIO			SEXUA / SEXO		ADIN TALDEAK / GRUPOS DE EDAD			IKASKETAK / ESTUDIOS			
		Araba	Bizkaia	Gipuzkoa	Gizona / Hombre	Emakumea / Mujer	18-21	22-25	26-29	≤ 1. mailakoak / ≤ Primarios	2. mailakoak edo LH / Secundarios o FP	Goi- mailakoak / Superiores	
Bai / Sí	29	24	28	34	28	31	22	36	30	39	20	32	22
Ez / No	58	56	58	59	61	55	64	53	58	45	65	64	58
Ez da inoiz atzerrian izan / Nunca ha estado en el extranjero	11	18	12	5	10	12	13	11	9	16	12	3	19
Ed-Ee / Ns-Nc	2	2	2	2	1	3	2	1	3	1	3	2	1
Ehuneko bertikalak / Porcentajes verticales	100	100	100	100	100	100	100	100	100	100	100	100	100
n (absolutu haztatu gabeak) / n (absolutos sin ponderar)	(435)	(108)	(212)	(115)	(230)	(205)	(139)	(148)	(148)	(134)	(185)	(116)	(1707)

3.4.6 – Hurbileko pertsonak atzerrian / Personas cercanas en el extranjero

BADUZU HEMENGO FAMILIARTEKOREN BAT EDO HURBILEKO LAGUNEN BAT BESTE HERRIALDE BATEAN BIZI DENA EDO GUTXIENEZ 3 HILABETEZ BIZI IZAN DENA? / ¿TIENE UD. ALGÚN FAMILIAR O AMIGO/A CERCANO/A DE AQUÍ QUE VIVA O HAYA VIVIDO EN OTRO PAÍS DURANTE AL MENOS 3 MESES?

ES57 (2015eko otsaila) / SV57 (febrero 2015)	Gazteen gutzitzaok / Total jóvenes	18-29 urte / 18-29 años											>=30 urte / >=30 años
		LURRALDEA / TERRITORIO			SEXUA / SEXO		ADIN TALDEAK / GRUPOS DE EDAD			IKASKETAK / ESTUDIOS			
		Araba	Bizkaia	Gipuzkoa	Gizona / Hombre	Emakumea / Mujer	18-21	22-25	26-29	≤ 1. mailakoak / ≤ Primarios	2. mailakoak edo LH / Secundarios o FP	Goi-mailakoak / Superiores	
Bai / Sí	71	60	70	79	72	71	70	75	69	69	67	82	59
Ez / No	28	40	30	21	28	29	30	25	30	30	33	18	41
Ed-Ee / Ns-Nc	0	0	0	0	0	0	0	0	1	1	0	0	1
Ehuneko bertikalak / Porcentajes verticales	100	100	100	100	100	100	100	100	100	100	100	100	100
n (absolutu haztatu gabeak) / n (absolutos sin ponderar)	(435)	(108)	(212)	(115)	(230)	(205)	(139)	(148)	(148)	(134)	(185)	(116)	(1707)

BADUZU BESTE HERRIALDE BATEKO FAMILIARTEKOREN BAT EDO HURBILEKO LAGUNEN BAT, HEMEN BIZI DENA? / ¿TIENE ALGÚN FAMILIAR O AMIGO/A CERCANO/A DE OTRO PAÍS, QUE VIVA AQUÍ?

ES57 (2015eko otsaila) / SV57 (febrero 2015)	Gazteen gutzitzaok / Total jóvenes	18-29 urte / 18-29 años											>=30 urte / >=30 años
		LURRALDEA / TERRITORIO			SEXUA / SEXO		ADIN TALDEAK / GRUPOS DE EDAD			IKASKETAK / ESTUDIOS			
		Araba	Bizkaia	Gipuzkoa	Gizona / Hombre	Emakumea / Mujer	18-21	22-25	26-29	≤ 1. mailakoak / ≤ Primarios	2. mailakoak edo LH / Secundarios o FP	Goi-mailakoak / Superiores	
Bai / Sí	62	55	63	63	63	60	66	65	55	70	57	58	41
Ez / No	37	45	35	37	36	39	33	35	44	28	42	41	58
Ed-Ee / Ns-Nc	1	0	2	0	1	2	1	1	2	2	1	1	1
Ehuneko bertikalak / Porcentajes verticales	100	100	100	100	100	100	100	100	100	100	100	100	100
n (absolutu haztatu gabeak) / n (absolutos sin ponderar)	(435)	(108)	(212)	(115)	(230)	(205)	(139)	(148)	(148)	(134)	(185)	(116)	(1707)

ETA BADUZU BESTE HERRIALDE BATEKOA DEN FAMILIARTEKO EDO HURBILEKO LAGUNEN BAT, ATZERIAN BIZI DENA? / ¿Y TIENE ALGÚN FAMILIAR O AMIGO/A CERCANO/A DE OTRO PAÍS, QUE VIVA EN EL EXTRANJERO?

ES57 (2015eko otsaila) / SV57 (febrero 2015)	Gazteen gutzitzaok / Total jóvenes	18-29 urte / 18-29 años											>=30 urte / >=30 años
		LURRALDEA / TERRITORIO			SEXUA / SEXO		ADIN TALDEAK / GRUPOS DE EDAD			IKASKETAK / ESTUDIOS			
		Araba	Bizkaia	Gipuzkoa	Gizona / Hombre	Emakumea / Mujer	18-21	22-25	26-29	≤ 1. mailakoak / ≤ Primarios	2. mailakoak edo LH / Secundarios o FP	Goi-mailakoak / Superiores	
Bai / Sí	42	39	42	41	43	40	41	49	35	43	41	40	30
Ez / No	54	60	51	57	51	57	52	50	60	50	55	56	67
Ed-Ee / Ns-Nc	5	1	7	2	6	4	7	1	6	6	4	3	3
Ehuneko bertikalak / Porcentajes verticales	100	100	100	100	100	100	100	100	100	100	100	100	100
n (absolutu haztatu gabeak) / n (absolutos sin ponderar)	(435)	(108)	(212)	(115)	(230)	(205)	(139)	(148)	(148)	(134)	(185)	(116)	(1707)

3.4.7 – Beste leku batzuetan bizitzeko nahia / Deseo de vivir en otros lugares

ZURI GUSTATUKO LITZAIZUKE EUSKADIKO BESTE LEKU BATERA BIZITZERA JOATEA? ETA ESPAINIAKO ESTATUKO BESTE LEKU BATERA? ETA EUROPAKO BESTE HERRIALDE BATERA? ETA EUROPATIK KANPOKO BESTE HERRIALDE BATERA? /

A UD. ¿LE GUSTARÍA IR A VIVIR A OTRO LUGAR DENTRO DE LA COMUNIDAD AUTÓNOMA VASCA? ¿Y A OTRO LUGAR DENTRO DEL ESTADO ESPAÑOL? ¿Y A OTRO PAÍS DE EUROPA? ¿Y A OTRO PAÍS FUERA DE EUROPA?

ES57 (2015eko otsaila) / SV57 (febrero 2015)	Gazteen guztizkoak / Total jóvenes	18-29 urte / 18-29 años											>=30 urte / >=30 años	
		LURRALDEA / TERRITORIO			SEXUA / SEXO		ADIN TALDEAK / GRUPOS DE EDAD			IKASKETAK / ESTUDIOS				
		Araba	Bizkaia	Gipuzkoa	Gizona / Hombre	Emakumea / Mujer	18-21	22-25	26-29	≤ 1. mailakoak / ≤ Primarios	2. mailakoak edo LH / Secundarios o FP	Goi-mailakoak / Superiores		
EUSKADIKO BESTE LEKU BATERA BIZITZERA JOATEA? / A OTRO LUGAR DENTRO DE LA COMUNIDAD AUTÓNOMA VASCA	Bai / Sí	34	36	32	39	36	33	35	37	31	29	38	36	22
	Ez / No	63	63	65	60	61	66	61	62	66	70	60	61	76
	Ed-Ee / Ns-Nc	2	1	3	1	3	1	4	0	3	1	3	3	2
ETA ESPAINIAKO ESTATUKO BESTE LEKU BATERA? / A OTRO LUGAR DENTRO DEL ESTADO ESPAÑOL	Bai / Sí	34	36	34	33	32	36	33	37	31	34	33	36	21
	Ez / No	64	64	65	63	65	62	64	62	66	64	65	62	77
	Ed-Ee / Ns-Nc	2	0	1	5	2	2	3	1	2	2	2	2	2
ETA EUROPAKO BESTE HERRIALDE BATERA? / A OTRO PAÍS DE EUROPA	Bai / Sí	45	43	40	54	46	43	54	46	34	36	50	46	19
	Ez / No	54	55	59	43	52	56	45	52	65	62	48	53	80
	Ed-Ee / Ns-Nc	2	2	1	3	2	1	2	2	2	2	2	1	1
ETA EUROPATIK KANPOKO BESTE HERRIALDE BATERA? / A OTRO PAÍS FUERA DE EUROPA	Bai / Sí	34	38	31	39	36	33	34	39	29	29	37	37	17
	Ez / No	60	62	64	52	58	62	59	56	65	65	57	58	79
	Ed-Ee / Ns-Nc	6	1	5	9	6	5	7	5	6	6	6	5	5
Ehuneko bertikalak / Porcentajes verticales		100	100	100	100	100	100	100	100	100	100	100	100	100
n (absolutu haztatu gabeak) / n (absolutos sin ponderar)		(435)	(108)	(212)	(115)	(230)	(205)	(139)	(148)	(148)	(134)	(185)	(116)	(1707)

3.4.8 – Europako beste herrialde batera bizitzera joan nahi izateko arrazoiak / Motivos por los que desearía irse a vivir a otro país de Europa

ZERGATIK GUSTATUKO LITZAIZUKE EUROPAKO BESTE HERRIALDE BATERA BIZITZERA JOATEA? / ¿POR QUÉ LE GUSTARÍA IRSE A VIVIR A OTRO PAÍS DE EUROPA?

ES57 (2015eko otsaila) / SV57 (febrero 2015)	Gazteen guztizkoak / Total jóvenes	18-29 urte / 18-29 años											>=30 urte / >=30 años
		LURRALDEA / TERRITORIO			SEXUA / SEXO		ADIN TALDEAK / GRUPOS DE EDAD			IKASKETAK / ESTUDIOS			
		Araba	Bizkaia	Gipuzkoa	Gizona / Hombre	Emakumea / Mujer	18-21	22-25	26-29	≤ 1. mailakoak / ≤ Primarios	2. mailakoak edo LH / Secundarios o FP	Goi- mailakoak / Superiores	
Lana aurkitzeko, zure lan-egoera hobetzeko / Por encontrar trabajo, mejorar su situación laboral	58	52	64	54	57	60	48	65	66	63	53	64	50
Kultura berriak, esperientzia berriak ezagutzeko / Por conocer nuevas culturas, nuevas experiencias	47	56	41	53	51	42	54	36	52	38	54	46	43
Hizkuntzak ikasteko / Por aprender idiomas	28	15	33	25	24	32	31	32	16	26	28	28	14
Zure karrera profesionala garatzeko / Por desarrollar su carrera profesional	23	34	21	22	24	22	20	26	24	18	18	37	25
Ikasketengatik / Por estudios	7	0	6	10	9	4	12	5	0	3	13	0	1
Zure familiarekin egoteko / Por estar con su familia	4	0	4	5	3	4	5	4	2	10	2	0	9
Prestazio sozial eta laguntza gehiago daudelako / Porque hay más prestaciones sociales, ayudas	3	2	1	7	2	5	2	1	8	6	4	0	4
Zure bikotekidearekin egoteko / Por estar con su pareja	2	0	3	3	3	2	0	1	8	3	2	2	3
Beste arrazoi batzuegatik / Por otras razones	2	4	3	0	2	2	2	3	2	1	4	0	2
Ed-Ee / Ns-Nc	0	0	0	0	0	0	0	0	0	0	0	0	0
n (absolutu haztatu gabeak) / n (absolutos sin ponderar)	(193)	(47)	(85)	(61)	(101)	(92)	(74)	(69)	(50)	(48)	(93)	(52)	(315)

Galdera hau soilik egin zaie Europako beste herrialde batera bizitzera joatea gustatuko litzaiekeen (gazteen %45 eta 30 urtetik gorakoen %19) /
Pregunta realizada sólo a quienes les gustaría ir a vivir a otro lugar de Europa (45% de las y los jóvenes y 19% de las y los mayores de 29 años)

Eduneko batura ez da 100 bi erantzun eman ahal zirelako / Los porcentajes no suman 100 porque se podían dar dos respuestas

3.4.9 – Europako beste herrialde batera bizitzera joateko nahirik ez izateko arrazoiak / Motivos por los que no desearía irse a vivir a otro país de Europa

ZERGATIK EZ LITZAIZUKE GUSTATUKO EUROPAKO BESTE HERRIALDE BATERA BIZITZERA JOATEA? / ¿POR QUÉ NO LE GUSTARÍA IRSE A VIVIR A OTRO PAÍS DE EUROPA?

ES57 (2015eko otsaila) / SV57 (febrero 2015)	Gazteen gutzizkoak / Total jóvenes	18-29 urte / 18-29 años											>=30 urte / >=30 años
		LURRALDEA / TERRITORIO			SEXUA / SEXO		ADIN TALDEAK / GRUPOS DE EDAD			IKASKETAK / ESTUDIOS			
		Araba	Bizkaia	Gipuzkoa	Gizona / Hombre	Emakumea / Mujer	18-21	22-25	26-29	≤ 1. mailakoak / ≤ Primarios	2. mailakoak edo LH / Secundarios o FP	Goi- mailakoak / Superiores	
Zure bizitza, lagunak eta abar hemen dituzulako / Porque tiene su vida, amigos/as etc. aquí	61	72	63	51	62	60	64	65	57	63	61	59	59
Hemen bizitzea gustatzen zaizulako / Porque le gusta vivir aquí	53	25	55	64	56	48	52	51	54	53	55	49	50
Zure familiak ez lukeelako joan nahiko eta ez duzu haiengandik banatu nahi / Porque su familia no querría irse y no quiere separarse de ella	21	29	19	24	19	24	22	23	19	19	26	18	18
Zure lana hemen daukazulako / Porque tiene aquí su trabajo	20	21	18	23	16	24	8	13	34	16	19	25	17
Ez duzu inoiz pentsatu kanpora joateko aukeran / No se ha planteado irse	10	8	11	9	10	11	12	13	6	12	9	9	10
Ez dakizulako hizkuntzarik / Porque no sabe idiomas	5	8	5	2	6	4	8	7	2	10	2	3	5
Ez duzulako adinik kanpora joateko / Porque no tiene edad para irse fuera	1	0	2	2	1	2	0	1	2	1	1	2	12
Osasun arrazoiengatik / Por motivos de salud	1	0	1	0	0	1	0	2	0	0	2	0	2
Beste arrazoi batzuegatik / Por otras razones	2	2	1	4	1	2	2	1	2	1	2	4	1
Ed-Ee / Ns-Nc	0	1	1	0	1	0	1	0	0	1	0	1	1
n (absolutu haztatu gabeak) / n (absolutos sin ponderar)	(234)	(59)	(124)	(51)	(123)	(111)	(63)	(76)	(95)	(83)	(88)	(63)	(1371)

Galdera hau soilik egin zaie Europako beste herrialde batera bizitzera joatea gustatuko ez litzaiekeenei (gazteen %54 eta 30 urtetik gorakoek %80) /
Pregunta realizada sólo a quienes no les gustaría ir a vivir a otro lugar de Europa (54% de las y los jóvenes y 80% de las y los mayores de 30 años)

Ehunekoen batura ez da 100 bi erantzun eman ahal zirelako / Los porcentajes no suman 100 porque se podían dar dos respuestas

3.4.10 – Etorkizunean atzerrira bizitzera joateko aukerak / Probabilidad de irse a vivir al extranjero en el futuro

ZURE USTEZ ZU ETORKIZUNEAN ATZERRIRA BIZITZERA JOATEKO AUKERA ASKO DAUDE, DEZENTE, GUTXI, EDO EZ DAGO BATERE AUKERARIK? /

¿CREE UD. QUE ES MUY PROBABLE, BASTANTE PROBABLE, POCO PROBABLE O NADA PROBABLE QUE EN UN FUTURO SE VAYA UD. A VIVIR AL EXTRANJERO?

ES57 (2015eko otsaila) / SV57 (febrero 2015)	Gazteen guztizkoak / Total jóvenes	18-29 urte / 18-29 años											>=30 urte / >=30 años
		LURRALDEA / TERRITORIO			SEXUA / SEXO		ADIN TALDEAK / GRUPOS DE EDAD			IKASKETAK / ESTUDIOS			
		Araba	Bizkaia	Gipuzkoa	Gizona / Hombre	Emakumea / Mujer	18-21	22-25	26-29	≤ 1. mailakoak / ≤ Primarios	2. mailakoak edo LH / Secundarios o FP	Goi- mailakoak / Superiores	
Aukera asko / Muy probable	8	9	9	6	8	7	12	7	5	7	7	10	3
Aukera dezente / Bastante probable	21	18	23	18	20	22	24	21	17	15	24	24	5
Aukera gutxi / Poco probable	35	35	33	40	37	34	36	34	36	34	37	35	19
Aukerarik ez / Nada probable	33	35	32	33	32	35	28	32	39	42	29	28	70
Ed-Ee / Ns-Nc	3	2	3	3	3	2	0	5	3	3	3	3	4
Ehuneko bertikalak / Porcentajes verticales	100	100	100	100	100	100	100	100	100	100	100	100	100
n (absolutu haztatu gabeak) / n (absolutos sin ponderar)	(435)	(108)	(212)	(115)	(230)	(205)	(139)	(148)	(148)	(134)	(185)	(116)	(1707)

3.4.11 – Etorkizunean atzerrira bizitzera joateko aukerak izateko arrazoiak / Motivos por los que es probable que se vaya a vivir al extranjero en el futuro

NAGUSIKI ZEIN ARRAZOIGATIK JOANGO ZARA SEGUR ASKI ETORKIZUNEAN ATZERRIRA? /

¿CUÁL ES EL MOTIVO PRINCIPAL POR EL QUE PROBABLEMENTE SE MARCHARÁ EN UN FUTURO AL EXTRANJERO?

ES57 (2015eko otsaila) / SV57 (febrero 2015)	Gazteen gutzizkoak / Total jóvenes	18-29 urte / 18-29 años											>=30 urte / >=30 años
		LURRALDEA / TERRITORIO			SEXUA / SEXO		ADIN TALDEAK / GRUPOS DE EDAD			IKASKETAK / ESTUDIOS			
		Araba	Bizkaia	Gipuzkoa	Gizona / Hombre	Emakumea / Mujer	18-21	22-25	26-29	≤ 1. mailakoak / ≤ Primarios	2. mailakoak edo LH / Secundarios o FP	Goi- mailakoak / Superiores	
Lana aurkitzeko, zure lan-egoera hobetzeko / Por encontrar trabajo, mejorar su situación laboral	52	52	52	52	56	47	43	60	56	43	53	57	46
Zure karrera profesionala garatzeko / Por desarrollar su carrera profesional	14	20	15	9	15	13	17	14	8	6	14	22	5
Kultura berriak, esperientzia berriak ezagutzeko / Por conocer nuevas culturas, nuevas experiencias	12	15	6	26	10	14	16	3	18	8	16	11	8
Hizkuntzak ikasteko / Por aprender idiomas	8	4	7	11	7	9	11	8	3	14	7	3	1
Zure familiarekin egoteko / Por estar con su familia	5	4	7	0	4	5	5	6	2	15	2	0	12
Zure bikotekidearekin egoteko / Por estar con su pareja	2	0	2	3	1	2	0	0	7	4	0	3	5
Ikasketengatik / Por estudios	2	0	3	0	0	3	2	2	0	0	3	0	0
Beste arrazoi batzuegatik / Por otras razones	0	4	0	0	0	1	0	0	2	2	0	0	3
Ed-Ee / Ns-Nc	6	3	8	0	6	5	6	6	4	8	5	5	19
Ehuneko bertikalak / Porcentajes verticales	100	100	100	100	100	100	100	100	100	100	100	100	100
n (absolutu haztatu gabeak) / n (absolutos sin ponderar)	(124)	(30)	(66)	(28)	(62)	(62)	(50)	(41)	(33)	(29)	(57)	(38)	(109)

Galdera hau soilik egin zaie etorkizunean atzerrira bizitzera joateko aukera asko edo dezente daudela uste dutenei (gazteen %29 eta 30 urtetik gorakoan %8) /

Pregunta realizada sólo a quienes creen muy o bastante probable irse a vivir al extranjero en un futuro (29% de las y los jóvenes y 8% de las y los mayores de 30 años)

3.5 – Formazioa eta lana atzerrian / Formación y trabajo en el extranjero

3.5.1 – Gazteak formatzera eta lanera atzerrira joatearen balorazioa / Valoración de que las personas jóvenes vayan al extranjero a formarse y a trabajar

NOLA BALORATZEN DUZU GAZTEAK GERO ETA GEHIAGO JOATEA ATZERRIRA IKASTERA ETA FORMATZERA? /
 ¿CÓMO VALORA QUE LAS PERSONAS JÓVENES VAYAN CADA VEZ MÁS AL EXTRANJERO A ESTUDIAR Y FORMARSE?

ES57 (2015eko otsaila) / SV57 (febrero 2015)	Gazteen guztizkoak / Total jóvenes	18-29 urte / 18-29 años											>=30 urte / >=30 años
		LURRALDEA / TERRITORIO			SEXUA / SEXO		ADIN TALDEAK / GRUPOS DE EDAD			IKASKETAK / ESTUDIOS			
		Araba	Bizkaia	Gipuzkoa	Gizona / Hombre	Emakumea / Mujer	18-21	22-25	26-29	≤ 1. mailakoak / ≤ Primarios	2. mailakoak edo LH / Secundarios o FP	Goi-mailakoak / Superiores	
Oso positiboa / Muy positivo	54	47	55	54	52	56	57	53	51	56	56	47	49
Nahikoa positiboa / Bastante positivo	29	39	30	23	30	28	24	28	36	27	26	36	32
Nahikoa negatiboa / Bastante negativo	9	9	7	14	11	7	11	11	5	9	8	9	9
Oso negatiboa / Muy negativo	7	5	7	8	6	8	7	8	6	6	8	6	9
Ed-Ee / Ns-Nc	1	1	1	2	1	1	2	1	2	2	2	1	2
Ehuneko bertikalak / Porcentajes verticales	100	100	100	100	100	100	100	100	100	100	100	100	100
n (absolutu haztatu gabeak) / n (absolutos sin ponderar)	(435)	(108)	(212)	(115)	(230)	(205)	(139)	(148)	(148)	(134)	(185)	(116)	(1707)

ETA GAZTEAK ATZERRIRA JOATEA LANERA? / ¿Y QUE VAYAN AL EXTRANJERO A TRABAJAR?

ES57 (2015eko otsaila) / SV57 (febrero 2015)	Gazteen guztizkoak / Total jóvenes	18-29 urte / 18-29 años											>=30 urte / >=30 años
		LURRALDEA / TERRITORIO			SEXUA / SEXO		ADIN TALDEAK / GRUPOS DE EDAD			IKASKETAK / ESTUDIOS			
		Araba	Bizkaia	Gipuzkoa	Gizona / Hombre	Emakumea / Mujer	18-21	22-25	26-29	≤ 1. mailakoak / ≤ Primarios	2. mailakoak edo LH / Secundarios o FP	Goi-mailakoak / Superiores	
Oso positiboa / Muy positivo	34	28	35	34	33	35	30	35	36	35	34	31	25
Nahikoa positiboa / Bastante positivo	23	25	23	21	23	23	22	20	26	25	20	25	26
Nahikoa negatiboa / Bastante negativo	28	27	29	27	28	28	34	27	23	26	32	25	28
Oso negatiboa / Muy negativo	14	21	12	16	15	14	11	18	13	12	13	18	20
Ed-Ee / Ns-Nc	1	0	2	2	2	1	3	0	1	2	1	2	2
Ehuneko bertikalak / Porcentajes verticales	100	100	100	100	100	100	100	100	100	100	100	100	100
n (absolutu haztatu gabeak) / n (absolutos sin ponderar)	(435)	(108)	(212)	(115)	(230)	(205)	(139)	(148)	(148)	(134)	(185)	(116)	(1707)

3.5.2 – Gazteak atzerrira joateak Euskadirentzat dituen ondorioak / Consecuencias para Euskadi de la marcha al extranjero de las y los jóvenes

ZURE IRITZIZ, GAZTE BATZUK LANERA ATZERRIRA JOATEAK GEHIENBAT ONDORIO ONAK DITU EUSKADIRENTZAT ALA GEHIENBAT ONDORIO TXARRAK? / EN SU OPINIÓN, EL HECHO DE QUE ALGUNAS PERSONAS JÓVENES SE MARCHEN A TRABAJAR AL EXTRANJERO, ¿TIENE MÁS BIEN CONSECUENCIAS POSITIVAS PARA EUSKADI, O MÁS BIEN CONSECUENCIAS NEGATIVAS?

ES57 (2015eko otsaila) / SV57 (febrero 2015)	Gazteen guztizkoak / Total jóvenes	18-29 urte / 18-29 años											>=30 urte / >=30 años
		LURRALDEA / TERRITORIO			SEXUA / SEXO		ADIN TALDEAK / GRUPOS DE EDAD			IKASKETAK / ESTUDIOS			
		Araba	Bizkaia	Gipuzkoa	Gizona / Hombre	Emakumea / Mujer	18-21	22-25	26-29	≤ 1. mailakoak / ≤ Primarios	2. mailakoak edo LH / Secundarios o FP	Goi-mailakoak / Superiores	
Gehienbat ondorio onak / Más bien consecuencias positivas	17	20	18	13	16	18	14	17	19	18	14	19	18
Gehienbat ondorio txarrak / Más bien consecuencias negativas	69	62	70	69	71	66	72	66	68	65	75	63	65
Segun eta itzultzen diren ala ez / Depende de si vuelven o no *	11	17	7	15	10	11	10	13	9	9	9	16	13
Ed-Ee / Ns-Nc	4	1	5	4	3	5	4	4	4	8	3	1	4
Ehuneko bertikalak / Porcentajes verticales	100	100	100	100	100	100	100	100	100	100	100	100	100
n (absolutu haztatu gabeak) / n (absolutos sin ponderar)	(435)	(108)	(212)	(115)	(230)	(205)	(139)	(148)	(148)	(134)	(185)	(116)	(1707)

* Erantzun aukera hau ez zitzairen irakurri inkestatuei / Esta opción de respuesta no se ha leído a las y los encuestados

3.5.3 – Gazteak atzerrira joateko arrazoiak / Motivos por los que las personas jóvenes se marchan a trabajar al extranjero

ZURE USTEZ NAGUSIKI ZERGATIK JOATEN DIRA GAZTE BATZUK ATZERRIRA LANERA? /

¿CUÁL CREE UD. QUE ES EL PRINCIPAL MOTIVO POR EL QUE ALGUNAS PERSONAS JÓVENES SE MARCHAN A TRABAJAR AL EXTRANJERO?

ES57 (2015eko otsaila) / SV57 (febrero 2015)	Gazteen guztizkoak / Total jóvenes	18-29 urte / 18-29 años											>=30 urte / >=30 años
		LURRALDEA / TERRITORIO			SEXUA / SEXO		ADIN TALDEAK / GRUPOS DE EDAD			IKASKETAK / ESTUDIOS			
		Araba	Bizkaia	Gipuzkoa	Gizona / Hombre	Emakumea / Mujer	18-21	22-25	26-29	≤ 1. mailakoak / ≤ Primarios	2. mailakoak edo LH / Secundarios o FP	Goi-mailakoak / Superiores	
Beharragatik, hemen ez dutelako lanik aurkitzen / Por necesidad, porque aquí no encuentran trabajo	81	78	82	80	78	84	79	78	85	80	79	84	84
Beraien lanbidean aurrera egiteko / Por desarrollarse en su profesión	11	15	10	12	14	8	13	11	9	12	11	9	9
Esperientzia pertsonal berriak izateko / Por vivir nuevas experiencias personales	3	3	3	4	3	4	4	4	3	3	5	2	3
Hizkuntzak ikasteko / Por aprender idiomas	3	4	3	4	3	4	3	6	2	3	2	6	2
Beste arrazoi batzuk / Por otras razones	0	0	1	0	1	0	0	1	0	0	1	0	1
Ed-Ee / Ns-Nc	1	1	2	0	2	0	1	0	2	2	1	0	1
Ehuneko bertikalak / Porcentajes verticales	100	100	100	100	100	100	100	100	100	100	100	100	100
n (absolutu haztatu gabeak) / n (absolutos sin ponderar)	(435)	(108)	(212)	(115)	(230)	(205)	(139)	(148)	(148)	(134)	(185)	(116)	(1707)

3.5.4 – 30 urtetik beherako seme-alabak: atzerrian lan egiteko nahia eta arrazoiak / Hijos/as menores de 30 años: deseo de que trabajen en el extranjero y motivos

GUSTATUKO LITZAIZUKE ZURE SEME EDO ALABA BAT ATZERRIRA JOATEA LANERA? / ¿LE GUSTARÍA QUE UNA HIJA O HIJO SUYO FUERA A TRABAJAR AL EXTRANJERO?

ES57 (2015eko otsaila) / SV57 (febrero 2015)	Gazteen gutzizkoak / Total jóvenes	18-29 urte / 18-29 años											>=30 urte / >=30 años
		LURRALDEA / TERRITORIO			SEXUA / SEXO		ADIN TALDEAK / GRUPOS DE EDAD			IKASKETAK / ESTUDIOS			
		Araba	Bizkaia	Gipuzkoa	Gizona / Hombre	Emakumea / Mujer	18-21	22-25	26-29	≤ 1. mailakoak / ≤ Primarios	2. mailakoak edo LH / Secundarios o FP	Goi-mailakoak / Superiores	
Bai / Sí	31	43	31	22	20	34	33	43	27	37	20	34	32
Ez / No	64	49	64	78	74	62	67	50	69	61	71	66	64
Ed-Ee / Ns-Nc	5	9	5	0	6	4	0	7	5	3	9	0	4
Ehuneko bertikalak / Porcentajes verticales	100	100	100	100	100	100	100	100	100	100	100	100	100
n (absolutu haztatu gabeak) / n (absolutos sin ponderar)	(42)	(12)	(21)	(9)	(12)	(30)	(7)	(8)	(27)	(24)	(15)	(3)	(759)

Galdera hau soilik egin zaie 30 urte baino gutxiagoko seme edo alabaren bat dutenei (gazteen %10 eta 30 urtetik gorako %45) / Pregunta realizada sólo a quienes tienen hijos/as menores de 30 años (10% de las y los jóvenes y 45% de las y los mayores de 30 años)

ZERGATIK GUSTATUKO LITZAIZUKE? / ¿POR QUÉ LE GUSTARÍA?

ES57 (2015eko otsaila) / SV57 (febrero 2015)	Gazteen gutzizkoak / Total jóvenes	18-29 urte / 18-29 años											>=30 urte / >=30 años
		LURRALDEA / TERRITORIO			SEXUA / SEXO		ADIN TALDEAK / GRUPOS DE EDAD			IKASKETAK / ESTUDIOS			
		Araba	Bizkaia	Gipuzkoa	Gizona / Hombre	Emakumea / Mujer	18-21	22-25	26-29	≤ 1. mailakoak / ≤ Primarios	2. mailakoak edo LH / Secundarios o FP	Goi-mailakoak / Superiores	
Hemen baino aukera gehiago izango lituzkeelako / Porque tendría más oportunidades que aquí	66	40	66	100	0	77	66	67	65	64	59	100	36
Bizi-esperientzia aberasgarria litzatekeelako / Porque sería una experiencia vital enriquecedora	9	40	0	0	32	5	34	0	8	0	41	0	54
Hizkuntzak ikasteko / Para que aprendiera idiomas	25	20	34	0	68	17	0	33	26	36	0	0	4
Beste arrazoi batzuegatik / Por otras razones	0	0	0	0	0	0	0	0	0	0	0	0	3
Ed-Ee / Ns-Nc	0	0	0	0	0	0	0	0	0	0	0	0	3
Ehuneko bertikalak / Porcentajes verticales	100	100	100	100	100	100	100	100	100	100	100	100	100
n (absolutu haztatu gabeak) / n (absolutos sin ponderar)	(13)	(5)	(6)	(2)	(2)	(11)	(2)	(3)	(8)	(8)	(4)	(1)	(239)

Galdera hau soilik egin zaie 30 urte baino gutxiagoko seme edo alabaren bat dutenei eta atzerrira lanera joatea gustatuko litzatekeenei (gazteen %3 eta 30 urtetik gorako %14) / Pregunta realizada sólo a quienes tienen hijos/as menores de 30 años y les gustaría que fueran a trabajar al extranjero (3% de las y los jóvenes y 14% de las y los mayores de 30 años)

ZERGATIK EZ LITZAIZUKE GUSTATUKO? / ¿POR QUÉ NO LE GUSTARÍA?

ES57 (2015eko otsaila) / SV57 (febrero 2015)	Gazteen guztizkoak / Total jóvenes	18-29 urte / 18-29 años											>=30 urte / >=30 años
		LURRALDEA / TERRITORIO			SEXUA / SEXO		ADIN TALDEAK / GRUPOS DE EDAD			IKASKETAK / ESTUDIOS			
		Araba	Bizkaia	Gipuzkoa	Gizona / Hombre	Emakumea / Mujer	18-21	22-25	26-29	≤ 1. mailakoak / ≤ Primarios	2. mailakoak edo LH / Secundarios o FP	Goi- mailakoak / Superiores	
Agian ez litzatekeelako bueltatuko / Porque igual no vuelve	28	35	25	30	17	32	49	42	20	30	18	58	22
Zure laguntza behar badu urrun egongo delako / Porque estará lejos si necesita que Ud. le ayude	56	65	61	44	54	57	51	58	57	56	70	0	39
Uste duzulako zure seme edo alabarentzat ez litzatekeela esperientzia ona izango / Porque cree que no sería una buena experiencia para su hijo o hija	0	0	0	0	0	0	0	0	0	0	0	0	7
Zerbait txarra gertatzeko arrisku handiagoa izango lukeelako / Porque tiene más riesgo de que le pase algo malo	0	0	0	0	0	0	0	0	0	0	0	0	4
Beste arrazoi batzuegatik / Por otras razones	12	0	8	26	16	11	0	0	18	8	13	42	24
Ed-Ee / Ns-Nc	3	0	6	0	13	0	0	0	5	6	0	0	3
Ehuneko bertikalak / Porcentajes verticales	100	100	100	100	100	100	100	100	100	100	100	100	100
n (absolutu haztatu gabeak) / n (absolutos sin ponderar)	(27)	(6)	(14)	(7)	(9)	(18)	(5)	(4)	(18)	(15)	(10)	(2)	(490)

Galdera hau soilik egin zaie 30 urte baino gutxiagoko seme edo alabaren bat dutenei eta atzerrira lanera joatea ez litzatekeenei gustatuko (gazteen %6 eta 30 urtetik gorakoen %29) /
Pregunta realizada sólo a quienes tienen hijos/as menores de 30 años y no les gustaría que fueran a trabajar al extranjero (6% de las y los jóvenes y 29% de las y los mayores de 30 años)

3.6 – Ekonomia nazioartekotzea / Internacionalización de la economía

3.6.1 – Euskadiko eta Espainiako enpresen nazioartekotze-maila / Nivel de internacionalización de empresas vascas y españolas

BATZUEN USTEZ KRISI EKONOMIKOTIK ATERATZEKO, ENPRESEK INTERNAZIONALIZAZIOAREN ALDEKO APUSTUA EGIN BEHAR DUTE, HAU DA, ATZERRIAN GEHIAGO ARITU BEHAR DUTE. ZURE IRITZIZ, ZENBATERAINO ARI DIRA INTERNAZIONALIZATZEN EUSKAL ENPRESAK? ETA ESPAINIAKO ENPRESAK? /

ALGUNAS PERSONAS OPINAN QUE PARA SALIR DE LA CRISIS ECONÓMICA, LAS EMPRESAS TIENEN QUE APOSTAR POR LA INTERNACIONALIZACIÓN, ES DECIR POR TENER MÁS ACTIVIDAD EN EL EXTRANJERO. EN SU OPINIÓN, ¿HASTA QUÉ PUNTO SE ESTÁN INTERNACIONALIZANDO LAS EMPRESAS VASCAS? ¿Y LAS EMPRESAS ESPAÑOLAS?

ES57 (2015eko otsaila) / SV57 (febrero 2015)	Gazteen guztizkoak / Total jóvenes	18-29 urte / 18-29 años											>=30 urte / >=30 años	
		LURRALDEA / TERRITORIO			SEXUA / SEXO		ADIN TALDEAK / GRUPOS DE EDAD			IKASKETAK / ESTUDIOS				
		Araba	Bizkaia	Gipuzkoa	Gizona / Hombre	Emakumea / Mujer	18-21	22-25	26-29	≤ 1. mailakoak / ≤ Primarios	2. mailakoak edo LH / Secundarios o FP	Goi-mailakoak / Superiores		
EUSKAL ENPRESAK / LAS EMPRESAS VASCAS	Asko / Mucho	13	8	11	17	15	9	7	14	16	15	7	17	15
	Dezente / Bastante	38	36	37	41	37	38	38	34	41	29	43	42	39
	Gutxi / Poco	22	29	22	17	20	23	24	22	19	21	23	20	23
	Batere ez / Nada	4	6	3	4	3	4	4	5	2	4	4	3	2
ESPAINIAKO ENPRESAK / LAS EMPRESAS ESPAÑOLAS	Ed-Ee / Ns-Nc	24	22	26	22	24	25	26	25	22	31	23	18	21
	Asko / Mucho	9	9	9	9	9	9	9	8	11	12	5	11	10
	Dezente / Bastante	35	30	33	42	36	35	32	40	34	27	40	37	31
	Gutxi / Poco	21	31	20	19	20	23	21	20	23	14	23	27	24
Ehuneko bertikalak / Porcentajes verticales	Batere ez / Nada	4	5	4	5	4	5	6	5	3	9	3	2	5
	Ed-Ee / Ns-Nc	30	24	35	25	33	28	33	28	29	37	29	23	30
n (absolutu haztatu gabeak) / n (absolutos sin ponderar)		(435)	(108)	(212)	(115)	(230)	(205)	(139)	(148)	(148)	(134)	(185)	(116)	(1707)

3.6.2 – Enpresak nazioartekotzea eta Euskadirentzako ondorioak / Internacionalización de las empresas y consecuencias para Euskadi

ORAIN ESALDI BATZUK IRAKURRIKO DIZKIZUT. HORIETAKO BAKOITZARI BURUZ, ESADAZU, MESEDEZ, GUZTIZ ADOS, NAHIKOA ADOS, NAHIKOA KONTRA ALA GUZTIZ KONTRA ZAUDEN: / A CONTINUACIÓN LE VOY A LEER VARIAS FRASES. PARA CADA UNA DE ELLAS DÍGAME SI ESTÁ TOTALMENTE DE ACUERDO, BASTANTE DE ACUERDO, BASTANTE EN DESACUERDO O TOTALMENTE EN DESACUERDO:

ES57 (2015eko otsaila) / SV57 (febrero 2015)	Gazteen guztizkoak / Total jóvenes	18-29 urte / 18-29 años											>=30 urte / >=30 años	
		LURRALDEA / TERRITORIO			SEXUA / SEXO		ADIN TALDEAK / GRUPOS DE EDAD			IKASKETAK / ESTUDIOS				
		Araba	Bizkaia	Gipuzkoa	Gizona / Hombre	Emakumea / Mujer	18-21	22-25	26-29	≤ 1. mailakoak / ≤ Primarios	2. mailakoak edo LH / Secundarios o FP	Goi-mailakoak / Superiores		
GLOBALIZAZIOA HAZKUNDE EKONOMIKORAKO AUKERA BAT DA / LA GLOBALIZACIÓN ES UNA OPORTUNIDAD PARA EL CRECIMIENTO ECONÓMICO	Guztiz ados / Totalmente de acuerdo	18	15	19	18	17	19	20	16	18	20	19	14	14
	Nahikoa ados / Bastante de acuerdo	41	41	40	43	40	42	42	40	40	36	41	47	35
	Nahikoa kontra / Bastante en desacuerdo	16	21	15	15	19	12	11	19	17	10	16	23	18
	Guztiz kontra / Totalmente en desacuerdo	10	11	9	10	10	9	5	12	13	5	10	15	13
	Ed-Ee / Ns-Nc	16	12	18	14	14	18	22	13	12	29	14	1	21
EUSKAL ENPRESAK MUNDUKO EDOZEIN LEKUTARA MUGITZEKO AUKERA IZATEAK EUSKADIN LANGABEZIA HANDITZEN DU / QUE LAS EMPRESAS VASCAS PUEDAN DESPLAZARSE A CUALQUIER LUGAR DEL MUNDO HACE AUMENTAR EL PARO EN EUSKADI	Guztiz ados / Totalmente de acuerdo	22	25	19	26	22	22	18	27	21	22	21	24	25
	Nahikoa ados / Bastante de acuerdo	35	40	32	40	35	36	37	34	35	33	37	36	34
	Nahikoa kontra / Bastante en desacuerdo	17	16	19	15	18	16	18	15	19	9	18	25	18
	Guztiz kontra / Totalmente en desacuerdo	10	9	14	4	11	10	9	9	13	13	10	7	9
	Ed-Ee / Ns-Nc	15	9	17	16	14	16	18	15	12	23	13	9	13
GAUR EGUN ENPRESA BAT ONDO JOATEKO BEHARREZKOA DA NAZIOARTEAN ARITZEN JAKITEA / HOY EN DÍA PARA QUE LE VAYA BIEN A UNA EMPRESA ES NECESARIO QUE SEPA MANEJARSE A NIVEL INTERNACIONAL	Guztiz ados / Totalmente de acuerdo	34	23	39	30	37	30	35	36	29	40	34	26	38
	Nahikoa ados / Bastante de acuerdo	43	47	40	48	39	48	41	43	47	35	44	52	42
	Nahikoa kontra / Bastante en desacuerdo	10	16	9	8	10	10	7	8	14	4	12	12	7
	Guztiz kontra / Totalmente en desacuerdo	3	4	3	2	3	3	1	4	3	1	2	6	2
	Ed-Ee / Ns-Nc	11	10	10	13	11	10	16	9	7	20	7	3	11
EUSKADIRENTZAT ONA DA HEMENGO ENPRESEK NAZIOARTEAN GEHIAGO ARITZEA / ES BUENO PARA EUSKADI QUE SUS EMPRESAS TENGAN MÁS ACTIVIDAD INTERNACIONAL	Guztiz ados / Totalmente de acuerdo	36	26	38	38	38	34	40	36	32	38	38	30	38
	Nahikoa ados / Bastante de acuerdo	47	53	48	43	47	47	43	48	50	40	47	56	43
	Nahikoa kontra / Bastante en desacuerdo	4	8	3	4	3	5	3	4	5	2	4	7	6
	Guztiz kontra / Totalmente en desacuerdo	1	2	2	1	1	2	1	0	3	1	2	1	2
	Ed-Ee / Ns-Nc	12	10	10	15	11	12	13	11	10	20	8	6	12
Ehuneko bertikalak / Porcentajes verticales	100	100	100	100	100	100	100	100	100	100	100	100	100	100
n (absolutu haztatu gabeak) / n (absolutos sin ponderar)	(435)	(108)	(212)	(115)	(230)	(205)	(139)	(148)	(148)	(134)	(185)	(116)	(1707)	

3.7 – Mugaz gaindiko lankidetzarako arlorik garrantzitsuenak / Ámbitos más importantes para la cooperación transfronteriza

DUELA ZENBAIT URTETIK EUSKAL INSTITUZIOAK MUGAZ GAINDIKO LANKIDETZA BULTZATZEN ARI DIRA, FRANTZIAKO AKITANIA ERREGIOAREKIN. ZURE USTEZ, ZEIN ARLOTAN LITZATEKE GARRANTZITSUENA EUSKADIKO ETA AKITANIAKO INSTITUZIOEK ELKARREKIN LAN EGITEA? / DESDE HACE VARIOS AÑOS LAS INSTITUCIONES VASCAS ESTÁN IMPULSANDO LA COOPERACIÓN TRANSFRONTERIZA CON INSTITUCIONES DE LA REGIÓN FRANCESA DE AQUITANIA. EN SU OPINIÓN, ¿EN QUÉ ÁMBITOS SERÍA MÁS IMPORTANTE QUE COOPERARAN LAS INSTITUCIONES DE EUSKADI Y DE AQUITANIA?

ES57 (2015eko otsaila) / SV57 (febrero 2015)	Gazteen guztizkoak / Total jóvenes	18-29 urte / 18-29 años											>=30 urte / >=30 años
		LURRALDEA / TERRITORIO			SEXUA / SEXO		ADIN TALDEAK / GRUPOS DE EDAD			IKASKETAK / ESTUDIOS			
		Araba	Bizkaia	Gipuzkoa	Gizona / Hombre	Emakumea / Mujer	18-21	22-25	26-29	≤ 1. mailakoak / ≤ Primarios	2. mailakoak edo LH / Secundarios o FP	Goi-mailakoak / Superiores	
Ekonomian / En la economía	32	31	29	37	31	32	31	27	36	25	34	35	34
Kulturari, euskerari / En la cultura, el euskera	17	20	14	23	16	19	22	16	14	12	19	22	15
Turismoan / En el turismo	14	10	13	17	13	15	12	15	15	10	18	12	15
Hezkuntzan / En la educación	16	17	19	10	14	18	17	13	17	13	16	19	11
Garraioan / En los transportes	6	5	6	6	8	3	5	5	8	4	6	8	9
Osasungintzan / En la sanidad	9	13	9	9	8	11	7	10	11	8	11	9	8
Beste batzuetan / En otros	4	3	6	0	4	3	4	3	4	4	4	3	2
Arlo guztietan / En todo	31	28	28	37	33	28	31	31	30	36	26	33	32
Ezertan ez / En nada	0	1	0	0	0	1	0	1	0	0	1	0	1
Ed-Ee / Ns-Nc	19	21	23	12	19	20	19	22	17	25	18	13	18
n (absolutu haztatu gabeak) / n (absolutos sin ponderar)	(435)	(108)	(212)	(115)	(230)	(205)	(139)	(148)	(148)	(134)	(185)	(116)	(1707)

Ehuneko batura ez da 100 bi erantzun eman ahal zirelako / Los porcentajes no suman 100 porque se podían dar dos respuestas

4 – Desberdintasun sozialak, pobrezia eta laguntzak / Desigualdades sociales, pobreza y prestaciones

4.1 – Egungo egoeraren pertzepzioa / Percepción de la situación actual

4.1.1 – Taldeen arteko desberdintasunak eskubide eta aukeretan / Desigualdades de derechos y oportunidades entre colectivos

ZURE USTEZ, EUSKADIN, ONDOKO GIZATALDEEN ARTEAN DAUDEN ESKUBIDE ETA AUKERA EZBERDINTASUNAK NOLAKOAK DIRA: OSO HANDIAK, NAHIKOA HANDIAK, TXIKIAK EDO IA EZ DAGO EZBERDINTASUNIK? / EN SU OPINIÓN EN EUSKADI LAS DESIGUALDADES DE DERECHOS Y OPORTUNIDADES ENTRE LOS SIGUIENTES COLECTIVOS SON MUY GRANDES, BASTANTE GRANDES, PEQUEÑAS O CASI INEXISTENTES?

ES59 (2015eko urria) / SV59 (octubre 2015)	Gazteen guztizkoak / Total jóvenes	18-29 urte / 18-29 años											>=30 urte / >=30 años	
		LURRALDEA / TERRITORIO				SEXUA / SEXO		ADIN TALDEAK / GRUPOS DE EDAD			ABERASTASUN MAILA / NIVEL DE RIQUEZA			
		Araba	Bizkaia	Gipuzkoa	Gizona / Hombre	Emakumea / Mujer	18-21	22-25	26-29	0-3	4-6	7-10		
GIZON ETA EMAKUMEEEN ARTEAN / ENTRE LOS HOMBRES Y LAS MUJERES	Oso handiak / Muy grandes	14	12	15	11	10	18	10	16	15	15	15	8	18
	Nahikoa handiak / Bastante grandes	41	38	44	38	38	45	40	42	42	36	43	34	47
	Txikiak / Pequeñas	28	32	24	34	30	26	27	30	28	34	26	32	25
	la ez dago ezberdintasunik / Casi inexistentes	16	16	16	14	20	11	20	12	14	14	15	23	8
	Ed-Ee / Ns-Nc	2	1	1	3	2	1	3	0	2	0	2	2	3
HELDUEN ETA GAZTEEN ARTEAN / ENTRE LAS PERSONAS ADULTAS Y LAS JÓVENES	Oso handiak / Muy grandes	13	14	12	15	11	15	13	15	12	8	13	17	14
	Nahikoa handiak / Bastante grandes	43	42	41	48	40	46	47	46	36	53	42	39	44
	Txikiak / Pequeñas	30	33	30	28	32	27	23	30	36	27	29	34	28
	la ez dago ezberdintasunik / Casi inexistentes	12	10	16	6	14	11	15	7	15	10	13	9	8
	Ed-Ee / Ns-Nc	2	1	2	3	3	1	2	2	2	2	2	1	5
BERTAKOEN ETA ATZERRIKO IMMIGRANTEEN ARTEAN / ENTRE LAS PERSONAS DE AQUÍ Y LAS INMIGRANTES DE OTROS PAÍSES	Oso handiak / Muy grandes	27	31	26	27	21	34	26	33	24	31	28	17	23
	Nahikoa handiak / Bastante grandes	48	54	47	47	48	48	48	43	53	48	47	53	46
	Txikiak / Pequeñas	16	10	14	21	20	11	18	15	14	13	15	24	20
	la ez dago ezberdintasunik / Casi inexistentes	7	5	11	3	9	6	7	8	8	8	8	3	7
	Ed-Ee / Ns-Nc	2	0	2	3	2	1	2	1	2	0	2	3	4
EUSKADIN JAOTAKOEN ETA ESPAINIAKO BESTE LEKUETAN JAOTAKOEN ARTEAN / ENTRE LAS PERSONAS NACIDAS EN EUSKADI Y LAS NACIDAS EN OTRAS PARTES DE ESPAÑA	Oso handiak / Muy grandes	7	6	8	7	5	10	8	9	5	10	8	2	6
	Nahikoa handiak / Bastante grandes	18	19	19	16	15	22	20	17	18	24	18	16	17
	Txikiak / Pequeñas	35	37	32	40	37	33	28	37	41	44	32	43	37
	la ez dago ezberdintasunik / Casi inexistentes	34	32	37	28	35	32	35	33	33	16	36	37	34
	Ed-Ee / Ns-Nc	6	6	4	9	8	4	9	5	3	6	6	3	5
Ehuneko bertikalak / Porcentajes verticales	100	100	100	100	100	100	100	100	100	100	100	100	100	100
n (absolutu haztatu gabeak) / n (absolutos sin ponderar)	(516)	(123)	(252)	(141)	(269)	(247)	(175)	(160)	(181)	(61)	(371)	(79)	(2004)	

(...)

(...)

ES59 (2015eko urria) / SV59 (octubre 2015)	Gazteen guztizkoak / Total jóvenes	18-29 urte / 18-29 años											>=30 urte / >=30 años	
		LURRALDEA / TERRITORIO			SEXUA / SEXO		ADIN TALDEAK / GRUPOS DE EDAD			ABERASTASUN MAILA / NIVEL DE RIQUEZA				
		Araba	Bizkaia	Gipuzkoa	Gizona / Hombre	Emakumea / Mujer	18-21	22-25	26-29	0-3	4-6	7-10		
PERTSONA ZAHARREN ETA GAINERAKO HERRITARREN ARTEAN / ENTRE LAS PERSONAS ANCIANAS Y EL RESTO DE LA POBLACIÓN	Oso handiak / Muy grandes	10	6	7	17	7	13	8	13	9	10	9	13	10
	Nahikoa handiak / Bastante grandes	29	33	32	21	29	28	31	28	27	28	27	37	33
	Txikiak / Pequeñas	35	32	37	35	35	36	34	35	37	31	37	28	33
	la ez dago ezberdintasunik / Casi inexistentes	20	21	22	17	23	17	25	15	21	24	21	16	18
	Ed-Ee / Ns-Nc	6	9	3	9	6	6	2	9	6	7	5	5	6
HIRIETAN BIZI DIRENEN ETA HERRI TXIKIETAN BIZI DIRENEN ARTEAN / ENTRE QUIENES VIVEN EN LAS CIUDADES Y QUIENES VIVEN EN PUEBLOS PEQUEÑOS	Oso handiak / Muy grandes	8	8	7	9	6	9	9	9	5	4	7	14	8
	Nahikoa handiak / Bastante grandes	25	25	26	23	26	24	22	25	28	20	25	26	26
	Txikiak / Pequeñas	35	39	32	39	36	35	35	37	34	34	35	34	33
	la ez dago ezberdintasunik / Casi inexistentes	26	21	30	20	26	25	30	21	26	34	26	21	23
	Ed-Ee / Ns-Nc	6	7	4	9	6	7	4	8	7	7	6	7	10
EUSKARAZ BADAKitENEN ETA EZ DAKITENEN ARTEAN / ENTRE LAS PERSONAS QUE SABEN EUSKERA Y LAS QUE NO SABEN	Oso handiak / Muy grandes	19	17	17	23	13	25	17	24	16	15	18	26	17
	Nahikoa handiak / Bastante grandes	34	41	37	28	38	30	36	31	36	51	32	33	36
	Txikiak / Pequeñas	29	26	30	30	33	26	27	27	33	18	31	32	29
	la ez dago ezberdintasunik / Casi inexistentes	14	15	16	12	13	16	17	13	14	10	17	9	13
	Ed-Ee / Ns-Nc	3	2	1	7	4	3	2	5	2	6	3	1	5
OINARRIZKO IKASKETAK DITUZTENEN ETA UNIBERTSITATE IKASKETAK DITUZTENEN ARTEAN / ENTRE QUIENES TIENE ESTUDIOS BÁSICOS Y QUIENES TIENEN ESTUDIOS UNIVERSITARIOS	Oso handiak / Muy grandes	21	20	19	25	21	21	28	20	15	17	21	22	20
	Nahikoa handiak / Bastante grandes	41	36	42	44	38	46	35	47	43	41	42	39	45
	Txikiak / Pequeñas	23	31	24	19	27	19	20	21	29	25	22	29	21
	la ez dago ezberdintasunik / Casi inexistentes	11	11	13	8	11	11	16	5	11	11	12	6	8
	Ed-Ee / Ns-Nc	3	2	3	5	3	4	1	6	3	6	3	4	5
Ehuneko bertikalak / Porcentajes verticales	100	100	100	100	100	100	100	100	100	100	100	100	100	100
n (absolutu haztatu gabeak) / n (absolutos sin ponderar)	(516)	(123)	(252)	(141)	(269)	(247)	(175)	(160)	(181)	(61)	(371)	(79)	(2004)	

4.1.2 – Euskadiko gizarte egituraren pertzepzioa eta nahia / Percepción y deseo sobre la estructura social de Euskadi

BOST IRUDI HAUEK GIZARTE MOTA DESBERDINAK ADIERAZTEN DITUZTE. MESEDEZ, IRAKURRI AZALPENAK, BEGIRATU IRUDIAK, ETA PENTSA EZAZU HORIETATIK ZEIN DEN EUSKADIREN ANTZA HANDIENA DUENA. ETA ZUK NOLAKOA NAHIAGO ZENUKE IZATEA? /

ESTAS CINCO FIGURAS REPRESENTAN DISTINTOS TIPOS DE SOCIEDAD. POR FAVOR, LEA LAS DESCRIPCIONES, MIRE LAS FIGURAS Y PIENSE CUÁL ES LA QUE MÁS SE PARECE A EUSKADI. Y ¿CÓMO PREFERIRÍA UD. QUE FUERA?

ES59 (2015eko urria) / SV59 (octubre 2015)	Gazteen guztizkoak / Total jóvenes	18-29 urte / 18-29 años											>=30 urte / >=30 años	
		LURRALDEA / TERRITORIO			SEXUA / SEXO		ADIN TALDEAK / GRUPOS DE EDAD			ABERASTASUN MAILA / NIVEL DE RIQUEZA				
		Araba	Bizkaia	Gipuzkoa	Gizona / Hombre	Emakumea / Mujer	18-21	22-25	26-29	0-3	4-6	7-10		
ZEIN DA EUSKADIREN ANTZA HANDIENA DUENA? / ¿CUÁL ES LA QUE MÁS SE PARECE A EUSKADI?	A mota / Tipo A	13	26	12	8	15	10	15	9	14	22	13	3	20
	B mota / Tipo B	23	18	23	26	23	24	25	21	24	17	24	25	23
	C mota / Tipo C	14	13	16	11	13	15	10	18	15	23	13	12	12
	D mota / Tipo D	25	22	24	29	27	24	29	22	24	12	26	36	18
	E mota / Tipo E	20	15	20	23	18	23	16	26	20	20	21	22	20
	Ed-Ee / Ns-Nc	4	7	5	2	4	5	5	3	5	6	4	2	6
NOLAKOA NAHIAGO ZENUKE IZATEA? / ¿CÓMO PREFERIRÍA QUE FUERA?	A mota / Tipo A	0	1	0	0	1	0	0	1	0	0	0	2	1
	B mota / Tipo B	3	4	3	4	4	3	4	4	2	6	3	3	3
	C mota / Tipo C	16	20	16	15	16	17	11	22	17	14	17	15	17
	D mota / Tipo D	67	62	68	70	66	69	70	63	69	64	69	64	67
	E mota / Tipo E	9	8	9	10	10	8	13	7	7	9	9	13	7
	Ed-Ee / Ns-Nc	3	6	4	1	4	3	2	4	4	7	3	3	5
Ehuneko bertikalak / Porcentajes verticales	100	100	100	100	100	100	100	100	100	100	100	100	100	100
n (absolutu haztatu gabeak) / n (absolutos sin ponderar)	(516)	(123)	(252)	(141)	(269)	(247)	(175)	(160)	(181)	(61)	(371)	(79)	(2004)	

4.1.3 – Pobreziaren hedapena Euskadin / Extensión de la pobreza en Euskadi

KONTUAN HARTUTA POBREA IZATEA OINARRIZKO BEHARREI AURRE EGITEKO BESTE EZ EDUKITZEA DELA, ZENBAT JENDE ESANGO ZENUKE DELA POBREA EUSKADIN? / CONSIDERANDO QUE SER POBRE ES NO TENER LO SUFICIENTE PARA CUBRIR LAS NECESIDADES BÁSICAS, ¿CUÁNTA GENTE DIRÍA UD. QUE ES POBRE EN EUSKADI?

ES59 (2015eko urria) / SV59 (octubre 2015)	Gazteen guztizkoak / Total jóvenes	18-29 urte / 18-29 años											>=30 urte / >=30 años
		LURRALDEA / TERRITORIO			SEXUA / SEXO		ADIN TALDEAK / GRUPOS DE EDAD			ABERASTASUN MAILA / NIVEL DE RIQUEZA			
		Araba	Bizkaia	Gipuzkoa	Gizona / Hombre	Emakumea / Mujer	18-21	22-25	26-29	0-3	4-6	7-10	
3 pertsonatik 1 edo gehiago (%30 inguru edo gehiago) / 1 persona de cada 3 o más (alrededor de un 30% o más)	18	20	19	17	16	21	19	18	18	29	18	8	21
5 pertsonatik 1 (%20 inguru) / 1 persona de cada 5 (alrededor de un 20%)	29	24	30	30	27	32	29	31	29	18	29	38	29
10 pertsonatik 1 (%10 inguru) / 1 persona de cada 10 (alrededor de un 10%)	27	33	28	24	31	24	29	29	24	33	27	28	23
20 pertsonatik 1 (%5 inguru) / 1 persona de cada 20 (alrededor de un 5%)	13	8	13	15	13	13	11	9	18	7	13	18	12
%5 baino gutxiago / Menos de un 5%	4	8	3	5	4	5	5	4	4	2	5	4	4
Ed-Ee / Ns-Nc	7	7	7	9	9	6	7	9	7	10	7	4	11
Ehuneko bertikalak / Porcentajes verticales	100	100	100	100	100	100	100	100	100	100	100	100	100
n (absolutu haztatu gabeak) / n (absolutos sin ponderar)	(516)	(123)	(252)	(141)	(269)	(247)	(175)	(160)	(181)	(61)	(371)	(79)	(2004)

4.1.4 – Aberats eta pobreen arteko aldeak Euskadin eta Espainian / Diferencias entre ricos y pobres en Euskadi y España

ZURE USTEZ, GAUR EGUN EUSKADIN NOLAKOAK DIRA ABERATSEN ETA POBREEN ARTEKO EZBERDINTASUNAK? ETA ESPAINIAN? / EN SU OPINIÓN, ACTUALMENTE EN EUSKADI ¿CÓMO SON LAS DIFERENCIAS ENTRE RICOS Y POBRES? ¿Y EN ESPAÑA?

ES59 (2015eko urria) / SV59 (octubre 2015)	Gazteen guztizkoak / Total jóvenes	18-29 urte / 18-29 años											>=30 urte / >=30 años	
		LURRALDEA / TERRITORIO			SEXUA / SEXO		ADIN TALDEAK / GRUPOS DE EDAD			ABERASTASUN MAILA / NIVEL DE RIQUEZA				
		Araba	Bizkaia	Gipuzkoa	Gizona / Hombre	Emakumea / Mujer	18-21	22-25	26-29	0-3	4-6	7-10		
EUSKADIN / EN EUSKADI	Oso handiak / Muy grandes	28	22	29	27	28	27	29	26	28	40	28	17	33
	Nahikoa handiak / Bastante grandes	49	45	51	47	47	51	42	57	49	42	50	47	50
	Ez oso handiak / No muy grandes	18	25	16	19	19	18	22	15	18	10	19	24	11
	la ez dago ezberdintasunik / Apenas hay diferencia	2	3	2	3	2	3	3	0	3	5	2	4	2
	Ed-Ee / Ns-Nc	3	6	2	3	4	2	4	2	2	4	2	7	4
ESPAINIAN / EN ESPAÑA	Oso handiak / Muy grandes	53	41	55	57	55	51	50	56	54	58	51	61	58
	Nahikoa handiak / Bastante grandes	35	48	34	33	34	37	36	34	36	28	38	28	33
	Ez oso handiak / No muy grandes	5	8	4	5	6	4	7	5	3	5	5	2	3
	la ez dago ezberdintasunik / Apenas hay diferencia	0	0	1	0	0	1	1	0	0	0	0	0	0
	Ed-Ee / Ns-Nc	6	4	7	6	5	7	7	4	7	9	5	9	5
Ehuneko bertikalak / Porcentajes verticales	100	100	100	100	100	100	100	100	100	100	100	100	100	100
n (absolutu haztatu gabeak) / n (absolutos sin ponderar)	(516)	(123)	(252)	(141)	(269)	(247)	(175)	(160)	(181)	(61)	(371)	(79)	(2004)	

4.1.5 – Aberats eta pobreen arteko aldeen bilakaera / Evolución de las diferencias entre ricos y pobres

BERRIRO ERE EUSKADIRI BURUZ HITZ EGINEZ, ZURE IRITZIZ, AZKEN 10 URTEOTAN ABERATSEN ETA POBREEN ARTEKO EZBERDINTASUNAK... /
 HABLANDO OTRA VEZ SOBRE EUSKADI, EN SU OPINIÓN, EN LOS ÚLTIMOS 10 AÑOS, LAS DIFERENCIAS ENTRE RICOS Y POBRES...

ES59 (2015eko urria) / SV59 (octubre 2015)	Gazteen guztizkoak / Total jóvenes	18-29 urte / 18-29 años											>=30 urte / >=30 años
		LURRALDEA / TERRITORIO			SEXUA / SEXO		ADIN TALDEAK / GRUPOS DE EDAD			ABERASTASUN MAILA / NIVEL DE RIQUEZA			
		Araba	Bizkaia	Gipuzkoa	Gizona / Hombre	Emakumea / Mujer	18-21	22-25	26-29	0-3	4-6	7-10	
Handitu egin dira / Han aumentado	65	65	64	66	68	62	61	64	70	65	65	70	77
Berdin mantendu dira / Se han mantenido igual	20	18	22	17	16	24	19	28	14	22	20	15	16
Txikiagotu egin dira / Han disminuido	4	5	4	4	6	2	6	2	3	3	4	4	2
Ed-Ee / Ns-Nc	11	12	9	13	10	12	14	5	12	10	11	11	5
Ehuneko bertikalak / Porcentajes verticales	100	100	100	100	100	100	100	100	100	100	100	100	100
n (absolutu haztatu gabeak) / n (absolutos sin ponderar)	(516)	(123)	(252)	(141)	(269)	(247)	(175)	(160)	(181)	(61)	(371)	(79)	(2004)

4.1.6 – Aberats eta pobreen arteko aldeak etorkizunean / Diferencias entre ricos y pobres en el futuro

ETA ZURE USTEZ, HURRENGO 10 URTEETAN, EUSKADIN ABERATSEN ETA POBREEN ARTEKO EZBERDINTASUNAK... /
 Y CREE UD. QUE EN LOS PRÓXIMOS 10 AÑOS, LAS DIFERENCIAS ENTRE RICOS Y POBRES EN EUSKADI...

ES59 (2015eko urria) / SV59 (octubre 2015)	Gazteen guztizkoak / Total jóvenes	18-29 urte / 18-29 años											>=30 urte / >=30 años
		LURRALDEA / TERRITORIO			SEXUA / SEXO		ADIN TALDEAK / GRUPOS DE EDAD			ABERASTASUN MAILA / NIVEL DE RIQUEZA			
		Araba	Bizkaia	Gipuzkoa	Gizona / Hombre	Emakumea / Mujer	18-21	22-25	26-29	0-3	4-6	7-10	
Handitu egingo dira / Aumentarán	45	40	50	38	47	43	42	43	49	45	47	33	53
Berdin mantenduko dira / Se mantendrán igual	32	31	30	35	27	36	30	40	27	34	31	32	29
Txikiagotu egingo dira / Disminuirán	14	16	12	17	16	12	13	12	16	11	11	30	8
Ed-Ee / Ns-Nc	9	13	8	10	10	9	15	5	7	11	10	4	11
Ehuneko bertikalak / Porcentajes verticales	100	100	100	100	100	100	100	100	100	100	100	100	100
n (absolutu haztatu gabeak) / n (absolutos sin ponderar)	(516)	(123)	(252)	(141)	(269)	(247)	(175)	(160)	(181)	(61)	(371)	(79)	(2004)

4.1.7 – Norberaren kokapena pobrezia-aberastasuna eskalan gaur eguneta haurtzaroan eta seme-alabena etorkizunean / Autoubicación en escala pobreza-riqueza en la actualidad y en la infancia y la de las y los descendientes en el futuro

0 ETA 10 ARTEKO ESKALA ERABILIZ, NON 0AK MAILA BAXUENA EDO POBREA ADIERAZTEN DUEN ETA 10AK ALTUENA EDO ABERATSA, NON KOKATUKO ZENUKE ZEURE BURUA GAUR EGUN?
ETA NON KOKATUKO ZENUKE ZEURE BURUA HAURRA ZINENEAN?
ETA ZEIN MAILATAN USTE DUZU EGONGO DIRELA ZURE SEME-ALABAK (EDO EGONGO LIRATEKEELA SEME-ALABARIK BAZENU) GUTXI GORA BEHERA ZUK GAUR DUZUN ADINEAN? /
EN UNA ESCALA DE 0 A 10, DONDE 0 ES EL NIVEL MÁS BAJO O POBRE Y 10 EL NIVEL MÁS ALTO O RICO. ¿DÓNDE SE ENCUENTRA UD. ACTUALMENTE?
Y ¿DÓNDE SE ENCONTRABA CUANDO ERA NIÑO/A?
Y ¿DÓNDE CREE UD. QUE SE ENCONTRARÁN SUS HIJOS/AS O SE ENCONTRARÍAN, EN CASO DE QUE LOS TUVIERA, MÁS O MENOS A LA EDAD QUE TIENE UD. AHORA?

ES59 (2015eko urria) / SV59 (octubre 2015)	Gazteen guztizkoak / Total jóvenes	18-29 urte / 18-29 años											>=30 urte / >=30 años
		LURRALDEA / TERRITORIO			SEXUA / SEXO		ADIN TALDEAK / GRUPOS DE EDAD			ABERASTASUN MAILA / NIVEL DE RIQUEZA			
		Araba	Bizkaia	Gipuzkoa	Gizona / Hombre	Emakumea / Mujer	18-21	22-25	26-29	0-3	4-6	7-10	
GAUR EGUN / ACTUALMENTE	5,1	4,8	5,1	5,2	5,2	4,9	5,3	5,0	4,9	2,3	5,1	7,2	4,7
n (absolutu haztatu gabeak) / n (absolutos sin ponderar)	(511)	(123)	(248)	(140)	(267)	(244)	(175)	(159)	(177)	(61)	(371)	(79)	(1972)
HAURRA ZINENEAN / CUANDO ERA NIÑO/A	5,4	5,1	5,5	5,4	5,4	5,4	5,6	5,4	5,2	3,5	5,4	7,1	4,6
n (absolutu haztatu gabeak) / n (absolutos sin ponderar)	(506)	(121)	(245)	(140)	(263)	(243)	(172)	(158)	(176)	(61)	(367)	(78)	(1952)
SEME-ALABAK ETORKIZUNEAN / HIJOS/AS EN EL FUTURO	5,4	5,5	5,2	5,6	5,4	5,4	5,6	5,3	5,2	4,6	5,3	6,4	5,0
n (absolutu haztatu gabeak) / n (absolutos sin ponderar)	(456)	(112)	(215)	(129)	(232)	(224)	(149)	(149)	(158)	(51)	(331)	(73)	(1736)

Batezbestekoak (0=maila baxuena edo pobrea; 10=maila altuena edo aberatsa) / Medias (0=nivel más bajo o pobre; 10=nivel más alto o rico)

ES59 (2015eko urria) / SV59 (octubre 2015)	Gazteen guztizkoak / Total jóvenes	18-29 urte / 18-29 años											>=30 urte / >=30 años		
		LURRALDEA / TERRITORIO			SEXUA / SEXO		ADIN TALDEAK / GRUPOS DE EDAD			ABERASTASUN MAILA / NIVEL DE RIQUEZA					
		Araba	Bizkaia	Gipuzkoa	Gizona / Hombre	Emakumea / Mujer	18-21	22-25	26-29	0-3	4-6	7-10			
GAUR EGUN / ACTUALMENTE		0-3	11	22	10	10	11	12	5	15	15	100	0	0	18
		4-6	73	66	75	72	71	75	80	64	73	0	100	0	72
		7-10	15	12	13	18	18	12	15	19	10	0	0	100	8
		Ed-Ee / Ns-Nc	1	0	2	1	1	1	0	1	3	0	0	0	2
HAURRA ZINENEAN / CUANDO ERA NIÑO/A		0-3	12	14	11	14	10	15	9	13	15	50	9	0	26
		4-6	59	63	62	52	64	53	62	55	59	39	72	15	57
		7-10	27	22	24	34	24	30	28	31	23	11	18	84	14
		Ed-Ee / Ns-Nc	2	1	3	1	2	2	2	2	3	0	1	1	3
SEME-ALABAK ETORKIZUNEAN / HIJOS/AS EN EL FUTURO		0-3	9	10	10	7	9	10	5	11	12	27	8	0	14
		4-6	56	58	57	54	54	58	55	56	57	39	63	37	59
		7-10	21	23	17	29	21	21	23	23	18	13	16	54	13
		Ed-Ee / Ns-Nc	14	9	17	10	16	11	17	9	14	21	12	9	14
Ehuneko bertikalak / Porcentajes verticales	100		100	100	100	100	100	100	100	100	100	100	100	100	100
n (absolutu haztatu gabeak) / n (absolutos sin ponderar)	(516)		(123)	(252)	(141)	(269)	(247)	(175)	(160)	(181)	(61)	(371)	(79)	(2004)	

EGOERA EKONOMIKOAREN BILAKAERA BIZITZAN ZEHAR / EVOLUCIÓN DE LA SITUACIÓN ECONÓMICA A LO LARGO DE LA VIDA

ES59 (2015eko urria) / SV59 (octubre 2015)	Gazteen guztizkoak / Total jóvenes	18-29 urte / 18-29 años											>=30 urte / >=30 años
		LURRALDEA / TERRITORIO			SEXUA / SEXO		ADIN TALDEAK / GRUPOS DE EDAD			ABERASTASUN MAILA / NIVEL DE RIQUEZA			
		Araba	Bizkaia	Gipuzkoa	Gizona / Hombre	Emakumea / Mujer	18-21	22-25	26-29	0-3	4-6	7-10	
Aurrerapena / Progreso	8	8	7	9	8	7	7	8	9	5	8	10	22
Egonkortasuna / Estabilidad	70	71	72	67	74	67	74	70	67	47	71	84	60
Atzerapena / Regresión	22	21	21	24	18	26	19	23	24	48	21	6	18
Ehuneko bertikalak / Porcentajes verticales	100	100	100	100	100	100	100	100	100	100	100	100	100
n (absolutu haztatu gabeak) / n (absolutos sin ponderar)	(506)	(121)	(245)	(140)	(263)	(243)	(172)	(158)	(176)	(61)	(367)	(78)	(1949)

Aurrerapena bizitzan zehar: norberaren gaur egungo aberastasun egoeraren pertzepzioa gutxienez 2 puntu hobea da haurra zeneko egoeraren pertzepzioa baino, 0tik 10erako eskalan /

Progreso a lo largo de la vida: la percepción de la situación de riqueza actual es al menos 2 puntos mejor que la percepción de la situación que tenía en su infancia, en una escala de 0 a 10

Atzerapena bizitzan zehar: norberaren gaur egungo aberastasun egoeraren pertzepzioa gutxienez 2 puntu okerragoa da haurra zeneko egoeraren pertzepzioa baino, 0tik 10erako eskalan /

Regresión a lo largo de la vida: la percepción de la situación de riqueza actual es al menos 2 puntos peor que la percepción de la situación que tenía en su infancia, en una escala de 0 a 10

Egonkortasuna bizitzan zehar: norberaren gaur egungo aberastasun egoeraren pertzepzioaren eta haurra zeneko egoeraren pertzepzioaren arteko aldea gehienez ere puntu batekoa da, 0tik 10erako eskalan /

Estabilidad a lo largo de la vida: la diferencia entre la percepción de la situación de riqueza actual y la percepción de la situación de riqueza que tenía en la infancia es de un punto como máximo, en una escala de 0 a 10

BELAUNALDI ARTEKO BILAKAERA EKONOMIKOAZ ESPERO DENA / EXPECTATIVAS DE EVOLUCIÓN ECONÓMICA INTERGENERACIONAL

ES59 (2015eko urria) / SV59 (octubre 2015)	Gazteen guztizkoak / Total jóvenes	18-29 urte / 18-29 años											>=30 urte / >=30 años
		LURRALDEA / TERRITORIO			SEXUA / SEXO		ADIN TALDEAK / GRUPOS DE EDAD			ABERASTASUN MAILA / NIVEL DE RIQUEZA			
		Araba	Bizkaia	Gipuzkoa	Gizona / Hombre	Emakumea / Mujer	18-21	22-25	26-29	0-3	4-6	7-10	
Aurrerapena / Progreso	20	29	15	25	16	24	17	21	23	69	18	0	19
Egonkortasuna / Estabilidad	68	65	72	63	70	66	73	65	67	31	72	74	68
Atzerapena / Regresión	12	6	13	12	14	10	10	14	11	0	10	26	13
Ehuneko bertikalak / Porcentajes verticales	100	100	100	100	100	100	100	100	100	100	100	100	100
n (absolutu haztatu gabeak) / n (absolutos sin ponderar)	(455)	(112)	(214)	(129)	(232)	(223)	(149)	(149)	(157)	(51)	(331)	(73)	(1731)

Belaunaldien arteko aurrerapena: Seme-alabek etorkizunean izango duten aberastasun egoeraren pertzepzioa gutxienez 2 puntu hobea da norberaren gaur egungo egoeraren pertzepzioa baino, 0tik 10erako eskalan /

Progreso intergeneracional: la percepción de la situación de riqueza que tendrán las y los hijos en el futuro es al menos 2 puntos mejor que la percepción de la situación personal actual, en una escala de 0 a 10

Belaunaldien arteko atzerapena: Seme-alabek etorkizunean izango duten aberastasun egoeraren pertzepzioa gutxienez 2 puntu okerragoa da norberaren gaur egungo egoeraren pertzepzioa baino, 0tik 10erako eskalan /

Regresión intergeneracional: la percepción de la situación de riqueza que tendrán las y los hijos en el futuro es al menos 2 puntos peor que la percepción de la situación personal actual, en una escala de 0 a 10

Belaunaldien arteko egonkortasuna: Seme-alabek etorkizunean izango duten aberastasun egoeraren pertzepzioaren eta norberaren gaur egungo egoeraren pertzepzioaren arteko aldea gehienez ere puntu batekoa da, 0tik 10erako eskalan /

Estabilidad intergeneracional: la diferencia entre la percepción de la situación de riqueza que tendrán las y los hijos en el futuro y la percepción de la situación personal actual es como máximo de 1 punto, en una escala de 0 a 10

4.2 – Desberdintasun sozialei buruzko iritzi eta jarrerak / Opiniones y actitudes en torno a las desigualdades sociales

4.2.1 – Arrakastarako faktoreak gaur egungo gizartean / Factores de éxito en la sociedad actual

ZURE USTEZ ZER DA GARRANTZITSUENA BIZITZAN AURRERA EGITEKO? / EN SU OPINIÓN ¿QUÉ ES LO MÁS IMPORTANTE PARA PROGRESAR EN LA VIDA?

ES59 (2015eko urria) / SV59 (octubre 2015)	Gazteen guztizkoak / Total jóvenes	18-29 urte / 18-29 años											>=30 urte / >=30 años
		LURRALDEA / TERRITORIO			SEXUA / SEXO		ADIN TALDEAK / GRUPOS DE EDAD			ABERASTASUN MAILA / NIVEL DE RIQUEZA			
		Araba	Bizkaia	Gipuzkoa	Gizona / Hombre	Emakumea / Mujer	18-21	22-25	26-29	0-3	4-6	7-10	
Norberaren esfortzua / El esfuerzo personal	49	47	48	52	52	46	45	53	49	40	49	58	45
Norberaren adimena eta gaitasunak / La inteligencia y las habilidades personales	22	23	20	25	20	24	26	17	22	27	21	22	24
Jende egokia ezagutzea / Conocer a la gente adecuada	19	19	20	16	18	19	19	19	18	17	20	14	17
Familia dirudun batekoa izatea / Ser de una familia pudiente	8	10	10	4	7	9	8	9	8	15	8	5	10
Ed-Ee / Ns-Nc	2	2	2	2	2	2	1	2	3	1	2	1	3
Ehuneko bertikalak / Porcentajes verticales	100	100	100	100	100	100	100	100	100	100	100	100	100
n (absolutu haztatu gabeak) / n (absolutos sin ponderar)	(516)	(123)	(252)	(141)	(269)	(247)	(175)	(160)	(181)	(61)	(371)	(79)	(2004)

4.2.2 – Pobreak egotearen arrazoia / Motivos por los que hay pobres

ZURE IRITZIZ, ZEIN DA GURE GIZARTEAN POBREA EGOTEKO ARRAZOI NAGUSIA? / SEGÚN SU OPINIÓN, ¿CUÁL ES LA PRINCIPAL RAZÓN DE QUE HAYA POBRES EN NUESTRA SOCIEDAD?

ES59 (2015eko urria) / SV59 (octubre 2015)	Gazteen guztizkoak / Total jóvenes	18-29 urte / 18-29 años											>=30 urte / >=30 años
		LURRALDEA / TERRITORIO			SEXUA / SEXO		ADIN TALDEAK / GRUPOS DE EDAD			ABERASTASUN MAILA / NIVEL DE RIQUEZA			
		Araba	Bizkaia	Gipuzkoa	Gizona / Hombre	Emakumea / Mujer	18-21	22-25	26-29	0-3	4-6	7-10	
Gizartea ez da bidezkoa, injustua da / La sociedad es injusta	56	53	60	52	51	62	54	60	55	67	53	61	49
Saihestezina da: beti egongo dira aberatsak eta pobreak / Es inevitable: siempre habrá ricos y pobres	23	17	22	27	27	18	21	18	28	12	25	18	24
Zorte txarra izan dute bizitzan / Han tenido mala suerte en la vida	7	8	7	8	7	7	10	7	5	7	7	8	10
Ez dira nahikoa saiatzen pobreziatik irteko / No se esfuerzan lo suficiente por salir de la pobreza	6	10	5	6	7	4	7	7	4	12	6	3	5
Beste arrazoi batzuegatik / Por otras razones *	4	7	4	5	3	6	4	5	4	0	5	7	8
Ed-Ee / Ns-Nc	4	5	4	3	4	3	5	3	3	1	4	3	5
Ehuneko bertikalak / Porcentajes verticales	100	100	100	100	100	100	100	100	100	100	100	100	100
n (absolutu haztatu gabeak) / n (absolutos sin ponderar)	(516)	(123)	(252)	(141)	(269)	(247)	(175)	(160)	(181)	(61)	(371)	(79)	(2004)

* Erantzun aukera hau ez zitzairen irakurri inkestatuak / Esta opción de respuesta no se leyó a las y los encuestados

4.2.3 – Pobreziaren ondorioak / Consecuencias de la pobreza

ZURE USTEZ, EUSKADIN POBREA IZATEA ZENBATERAINOKO OZTOPOA DA ONDOREN IRAKURRIKO DIZKIZUDAN HELBURUETARAKO? OZTOPO HANDIA, DEZENTEKOA, TXIKIA EDO EZ DA BATERE OZTOPO? / EN SU OPINIÓN, SER POBRE EN EUSKADI ¿EN QUÉ MEDIDA DIFICULTA LOGRAR LOS SIGUIENTES OBJETIVOS: MUCHO, BASTANTE, POCO O NADA?

ES59 (2015eko urria) / SV59 (octubre 2015)	Gazteen guztizkoak / Total jóvenes	18-29 urte / 18-29 años											>=30 urte / >=30 años	
		LURRALDEA / TERRITORIO			SEXUA / SEXO		ADIN TALDEAK / GRUPOS DE EDAD			ABERASTASUN MAILA / NIVEL DE RIQUEZA				
		Araba	Bizkaia	Gipuzkoa	Gizona / Hombre	Emakumea / Mujer	18-21	22-25	26-29	0-3	4-6	7-10		
NEGUAN ETXEA BERO MANTENDU AHAL IZATEKO / PODER MANTENER SU CASA CALIENTE EN INVIERNO	Oztopo handia / Dificulta mucho	51	51	50	52	46	56	52	49	53	56	51	51	54
	Dezenteko oztopoa / Dificulta bastante	38	40	39	36	40	36	36	42	37	35	39	35	38
	Oztopo txikia / Dificulta poco	7	6	7	9	10	5	9	5	8	5	8	9	5
	Ez da batera oztopo / No dificulta nada	1	2	1	1	2	0	1	1	1	4	0	3	2
ETXEBIZITZA DUIN BATEAN BIZI AHAL IZATEKO / PODER VIVIR EN UNA VIVIENDA DIGNA	Oztopo handia / Dificulta mucho	51	47	49	57	48	54	45	61	48	58	52	41	55
	Dezenteko oztopoa / Dificulta bastante	37	40	40	29	37	37	40	27	42	33	36	42	35
	Oztopo txikia / Dificulta poco	10	9	10	10	11	8	13	7	8	8	9	16	7
	Ez da batera oztopo / No dificulta nada	1	3	1	2	2	1	2	2	1	0	2	1	2
GOI-MAILAKO IKASKETAK EGITEKO / ACCEDER A EDUCACIÓN SUPERIOR	Oztopo handia / Dificulta mucho	48	48	45	53	42	55	48	52	45	45	51	37	49
	Dezenteko oztopoa / Dificulta bastante	36	33	40	32	40	33	35	38	36	45	34	41	35
	Oztopo txikia / Dificulta poco	10	13	10	7	11	8	11	5	11	3	9	17	10
	Ez da batera oztopo / No dificulta nada	4	4	3	5	5	3	5	2	4	5	5	0	3
OKELA EDO ARRAINA JAN AHAL IZATEKO GUTXIENEZ 2 EGUNEZ BEHIN / PODER COMER CARNE O PESCADO COMO MÍNIMO CADA 2 DÍAS	Oztopo handia / Dificulta mucho	36	36	36	36	30	42	36	38	34	33	37	34	41
	Dezenteko oztopoa / Dificulta bastante	42	48	43	38	39	45	35	42	48	41	42	38	42
	Oztopo txikia / Dificulta poco	15	10	17	16	21	9	20	13	13	21	14	20	11
	Ez da batera oztopo / No dificulta nada	2	2	1	3	3	2	3	2	2	3	2	0	2
LANA AURKITZEKO / ENCONTRAR TRABAJO	Oztopo handia / Dificulta mucho	36	28	38	34	32	39	43	38	27	37	35	35	37
	Dezenteko oztopoa / Dificulta bastante	35	43	35	31	37	33	30	35	39	34	34	37	36
	Oztopo txikia / Dificulta poco	19	23	15	25	19	20	18	17	23	21	20	17	19
	Ez da batera oztopo / No dificulta nada	8	5	9	8	9	7	9	7	8	5	9	6	6
KALITATEZKO OINARRIZKO HEZKUNTZA ESKURATZEKO / ACCEDER A EDUCACIÓN BÁSICA DE CALIDAD	Oztopo handia / Dificulta mucho	15	21	15	13	12	18	13	19	14	17	17	6	19
	Dezenteko oztopoa / Dificulta bastante	29	24	37	17	30	28	32	28	27	25	31	18	28
	Oztopo txikia / Dificulta poco	34	40	27	45	33	36	37	31	35	28	32	53	31
	Ez da batera oztopo / No dificulta nada	19	16	19	22	22	17	18	20	21	30	18	19	19
LAGUN ETA EZAGUNEN SARE BAT IZATEKO INGURUAN / MANTENER UNA RED DE AMISTADES Y CONOCIDOS/AS	Oztopo handia / Dificulta mucho	11	11	14	7	10	13	13	11	10	14	12	9	13
	Dezenteko oztopoa / Dificulta bastante	25	14	27	27	24	27	27	20	29	25	26	25	25
	Oztopo txikia / Dificulta poco	32	42	29	32	32	31	24	41	31	26	32	32	33
	Ez da batera oztopo / No dificulta nada	29	33	27	32	31	28	34	25	28	36	29	30	25
ARRETA MEDIKUA IZATEKO, BEHAR DUENEAN / RECIBIR ASISTENCIA MÉDICA CUANDO LO NECESITE	Oztopo handia / Dificulta mucho	8	10	9	4	7	8	9	7	7	13	7	5	7
	Dezenteko oztopoa / Dificulta bastante	16	10	17	16	14	17	15	19	13	12	16	14	13
	Oztopo txikia / Dificulta poco	38	42	39	36	41	36	38	40	37	18	40	47	38
	Ez da batera oztopo / No dificulta nada	36	37	32	42	36	36	36	32	40	56	35	31	40
Ehunekoa bertikalak / Porcentajes verticales	100	100	100	100	100	100	100	100	100	100	100	100	100	100
n (absolutu haztatu gabeak) / n (absolutos sin ponderar)	(516)	(123)	(252)	(141)	(269)	(247)	(175)	(160)	(181)	(61)	(371)	(79)	(2004)	

4.2.4 – Pobreziari buruzko iritzia / Opiniones sobre la pobreza

ESADAZU, MESEDEZ, IRAKURRIKO DIZUDAN ESALDI BAKOITZAREKIN GUZTIZ ADOS ZAUDEN, NAHIKOA ADOS, NAHIKOA KONTRA ALA GUZTIZ KONTRA: /
DÍGAME AHORA, SI ESTÁ UD. MUY DE ACUERDO, BASTANTE, POCO O NADA DE ACUERDO CON CADA UNA DE LAS SIGUIENTES FRASES:

ES59 (2015eko urria) / SV59 (octubre 2015)	Guztizen guztizkoak / Total jóvenes	18-29 urte / 18-29 años											>=30 urte / >=30 años	
		LURRALDEA / TERRITORIO			SEXUA / SEXO		ADIN TALDEAK / GRUPOS DE EDAD			ABERASTASUN MAILA / NIVEL DE RIQUEZA				
		Araba	Bizkaia	Gipuzkoa	Gizona / Hombre	Emakumea / Mujer	18-21	22-25	26-29	0-3	4-6	7-10		
GAUR EGUN, EUSKADIN, ARAZO LARRIA DA, ASKO IRABAZTEN DUTENEN ETA GUTXI IRABAZTEN DUTENEN ARTEAN DIRU-SARRERETAN DAGOEN ALDEA OSO HANDIA IZATEA / UNO DE LOS GRANDES PROBLEMAS DE EUSKADI EN LA ACTUALIDAD ES LA GRAN DIFERENCIA DE INGRESOS ENTRE QUIENES GANAN MUCHO Y QUIENES GANAN POCO	Guztiz ados / Muy de acuerdo	34	32	32	40	30	39	35	36	32	32	34	35	38
	Nahikoa ados / Bastante de acuerdo	44	40	48	38	49	39	38	47	47	47	44	41	42
	Nahikoa kontra / Poco de acuerdo	13	18	10	16	14	12	17	9	13	8	13	18	11
	Guztiz kontra / Nada de acuerdo	2	3	2	2	2	2	4	1	2	2	3	1	3
	Ed-Ee / Ns-Nc	6	8	7	3	5	8	5	7	6	10	6	4	5
DIRU-SARRERETAN JENDEAREN ARTEAN EZBERDINTASUNAK EGOTEA EZIN DA EBITATU / LA EXISTENCIA DE GRANDES DIFERENCIAS EN LOS INGRESOS DE LA GENTE ES INEVITABLE	Guztiz ados / Muy de acuerdo	13	7	15	13	12	14	17	15	8	8	14	15	14
	Nahikoa ados / Bastante de acuerdo	30	26	30	30	29	30	31	24	33	24	28	40	31
	Nahikoa kontra / Poco de acuerdo	34	38	31	37	35	33	28	38	35	42	35	24	30
	Guztiz kontra / Nada de acuerdo	20	28	18	19	21	18	20	18	21	20	20	20	21
	Ed-Ee / Ns-Nc	4	2	5	2	3	4	4	5	3	6	4	2	5
GIZARTE BAT DEMOKRATIKOTZAT HARTZEKO, OSO GARRANTZITSUA DA ALDE GUTXI EGOTEA ABERATSEN ETA POBREEN ARTEAN / PARA QUE UNA SOCIEDAD PUEDA SER CONSIDERADA DEMOCRÁTICA ES MUY IMPORTANTE QUE HAYA POCAS DIFERENCIAS ENTRE RICOS Y POBRES	Guztiz ados / Muy de acuerdo	37	28	40	36	39	35	35	41	35	37	34	48	38
	Nahikoa ados / Bastante de acuerdo	42	33	45	42	42	43	45	38	44	37	45	34	41
	Nahikoa kontra / Poco de acuerdo	11	26	7	12	10	13	11	11	12	10	12	10	10
	Guztiz kontra / Nada de acuerdo	3	6	2	5	4	3	3	3	4	5	3	4	5
	Ed-Ee / Ns-Nc	6	7	6	5	5	6	6	7	5	11	5	4	6
Ehuneko bertikalak / Porcentajes verticales	100	100	100	100	100	100	100	100	100	100	100	100	100	100
n (absolutu haztatu gabeak) / n (absolutos sin ponderar)	(516)	(123)	(252)	(141)	(269)	(247)	(175)	(160)	(181)	(61)	(371)	(79)	(2004)	

(...)

(...)

ES59 (2015eko urria) / SV59 (octubre 2015)	Gazteen guztizkoak / Total jóvenes	18-29 urte / 18-29 años											>=30 urte / >=30 años	
		LURRALDEA / TERRITORIO			SEXUA / SEXO		ADIN TALDEAK / GRUPOS DE EDAD			ABERASTASUN MAILA / NIVEL DE RIQUEZA				
		Araba	Bizkaia	Gipuzkoa	Gizona / Hombre	Emakumea / Mujer	18-21	22-25	26-29	0-3	4-6	7-10		
	Gutziz ados / Muy de acuerdo	12	13	12	11	14	10	14	11	11	15	11	15	13
DIRU-SARRERETAN JENDEAREN ARTEAN EZBERDINTASUN HANDIAK EGOTEAK, JENDEAK LANA GOGORRAGO EGITEA BULTZATZEN DU / UNA GRAN DIFERENCIA EN LOS INGRESOS DE LA GENTE INCENTIVA A TRABAJAR MÁS DURO	Nahikoa ados / Bastante de acuerdo	31	26	36	26	34	28	32	31	31	38	31	28	25
	Nahikoa kontra / Poco de acuerdo	26	33	22	31	27	26	23	24	32	24	28	22	31
	Gutziz kontra / Nada de acuerdo	22	22	19	27	18	26	22	23	20	13	22	26	23
	Ed-Ee / Ns-Nc	8	6	11	6	8	9	9	10	6	10	8	8	9
	Gutziz ados / Muy de acuerdo	61	48	61	66	61	60	64	63	56	65	62	55	61
ABERATSENEK GAUR EGUN BAINO ZERGA GEHIAGO ORDAINDU BEHARKO LITUZKETE, POBREZIARI AURRE EGITEKO / LAS PERSONAS MÁS RICAS DEBERÍAN PAGAR MÁS IMPUESTOS QUE EN LA ACTUALIDAD PARA LUCHAR CONTRA LA POBREZA	Nahikoa ados / Bastante de acuerdo	27	30	26	27	28	26	22	27	32	24	26	30	26
	Nahikoa kontra / Poco de acuerdo	6	9	6	5	4	8	8	5	5	2	6	11	6
	Gutziz kontra / Nada de acuerdo	2	5	1	2	3	1	2	3	2	1	2	1	3
	Ed-Ee / Ns-Nc	4	7	6	1	4	4	4	4	5	7	4	2	4
	Gutziz ados / Muy de acuerdo	6	6	8	5	7	6	9	6	4	12	6	5	7
HERRIALDE BATEAN HAZKUNDE EKONOMIKOA DAGOENEAN, POBREZIA AUTOMATIKOKI DESAGERTZEN DA / CUANDO HAY CRECIMIENTO ECONÓMICO EN UN PAÍS, LA POBREZA DESAPARECE AUTOMÁTICAMENTE	Nahikoa ados / Bastante de acuerdo	21	19	25	14	21	20	19	19	24	23	22	9	20
	Nahikoa kontra / Poco de acuerdo	33	38	31	35	36	31	31	34	35	26	33	40	33
	Gutziz kontra / Nada de acuerdo	32	33	29	38	32	33	35	31	31	25	32	40	34
	Ed-Ee / Ns-Nc	7	4	8	8	5	10	7	9	6	14	7	6	7
	Ehuneko bertikalak / Porcentajes verticales	100	100	100	100	100	100	100	100	100	100	100	100	100
n (absolutu haztatu gabeak) / n (absolutos sin ponderar)	(516)	(123)	(252)	(141)	(269)	(247)	(175)	(160)	(181)	(61)	(371)	(79)	(2004)	

4.3 – Gizarte zerbitzuak eta laguntzak / Servicios y ayudas sociales

4.3.1 – Gizarte zerbitzuen funtzionamendua Euskadin eta Espainian / Funcionamiento de los servicios sociales en Euskadi y en España

BALIABIDE GUTXIEN DITUZTEN PERTSONENTZAKO LAGUNTZA ETA PRESTAZIOEI BURUZ ARI GARELA, ZURE USTEZ, ZER MODUZKOA DA ZERBITZU HORIEN FUNTZIONAMENDUA EUSKADIN? ETA ESPAINIAN? /
HABLANDO DE LAS AYUDAS Y PRESTACIONES SOCIALES PARA LAS PERSONAS CON MENOS RECURSOS, EN SU OPINIÓN, ¿CÓMO ES EL FUNCIONAMIENTO DE ESTOS SERVICIOS EN EUSKADI? ¿Y EN ESPAÑA?

ES59 (2015eko urria) / SV59 (octubre 2015)	Gazteen gutzizkoak / Total jóvenes	18-29 urte / 18-29 años											>=30 urte / >=30 años	
		LURRALDEA / TERRITORIO			SEXUA / SEXO		ADIN TALDEAK / GRUPOS DE EDAD			ABERASTASUN MAILA / NIVEL DE RIQUEZA				
		Araba	Bizkaia	Gipuzkoa	Gizona / Hombre	Emakumea / Mujer	18-21	22-25	26-29	0-3	4-6	7-10		
	Oso ona / Muy bueno	7	7	6	8	6	7	6	7	8	10	7	7	7
	Ona / Bueno	49	35	50	54	50	48	51	54	43	45	49	54	46
EUSKADIN / EN EUSKADI	Ez ona ez txarra / Ni bueno ni malo *	12	16	13	8	12	11	15	11	10	14	13	5	13
	Txarra / Malo	20	27	20	16	18	22	18	19	22	25	19	22	19
	Oso txarra / Muy malo	3	6	2	4	3	3	1	0	8	5	3	0	6
	Ed-Ee / Ns-Nc	9	8	9	10	10	8	9	9	9	1	10	12	9
	Oso ona / Muy bueno	1	2	1	1	1	1	1	0	2	2	1	2	1
	Ona / Bueno	11	7	11	14	11	12	12	13	10	8	12	12	11
ESPAINIAN / EN ESPAÑA	Ez ona ez txarra / Ni bueno ni malo *	9	14	6	12	8	9	14	8	5	2	9	12	9
	Txarra / Malo	37	32	42	31	37	37	39	38	34	42	37	31	37
	Oso txarra / Muy malo	19	20	17	20	21	17	12	20	25	24	18	19	17
	Ed-Ee / Ns-Nc	23	25	23	22	23	23	23	22	24	22	23	24	26
	Ehuneko bertikalak / Porcentajes verticales	100	100	100	100	100	100	100	100	100	100	100	100	100
	n (absolutu haztatu gabeak) / n (absolutos sin ponderar)	(516)	(123)	(252)	(141)	(269)	(247)	(175)	(160)	(181)	(61)	(371)	(79)	(2004)

* Erantzun aukera hau ez zitzairen irakurri inkestatuei / Esta opción de respuesta no se leyó a las y los encuestados

4.3.2 – Gizarte zerbitzuen eraginkortasuna pobreziari aurre egiteko / Eficacia de los servicios sociales para paliar la pobreza

ZURE USTEZ EUSKADIKO GIZARTE ZERBITZUAK ZENBATERAINO DIRA ERAGINKORRAK POBREZIA EGOERAK ARINTZEKO? /
¿EN QUÉ MEDIDA CREE UD. QUE LOS SERVICIOS SOCIALES DE EUSKADI SON EFICACES PARA PALIAR LAS SITUACIONES DE POBREZA?

ES59 (2015eko urria) / SV59 (octubre 2015)	Gazteen gutzizkoak / Total jóvenes	18-29 urte / 18-29 años											>=30 urte / >=30 años	
		LURRALDEA / TERRITORIO			SEXUA / SEXO		ADIN TALDEAK / GRUPOS DE EDAD			ABERASTASUN MAILA / NIVEL DE RIQUEZA				
		Araba	Bizkaia	Gipuzkoa	Gizona / Hombre	Emakumea / Mujer	18-21	22-25	26-29	0-3	4-6	7-10		
	Oso eraginkorrak / Muy eficaces	7	5	6	9	6	9	7	6	8	6	7	7	6
	Nahikoa eraginkorrak / Bastante eficaces	41	35	41	42	42	40	39	48	37	42	38	53	43
	Ez oso eraginkorrak / Poco eficaces	38	39	38	37	41	35	40	31	42	33	40	31	35
	Ez batere eraginkorrak / Nada eficaces	5	6	5	5	4	6	4	3	8	10	5	1	7
	Ed-Ee / Ns-Nc	9	13	10	7	8	11	10	12	6	8	10	7	9
	Ehuneko bertikalak / Porcentajes verticales	100	100	100	100	100	100	100	100	100	100	100	100	100
	n (absolutu haztatu gabeak) / n (absolutos sin ponderar)	(516)	(123)	(252)	(141)	(269)	(247)	(175)	(160)	(181)	(61)	(371)	(79)	(2004)

4.3.3 – Pobrezia egoeran daudenei emandako arretaren bilakaera / Evolución de la atención a las personas en situación de pobreza

ZURE USTEZ, AZKEN URTEOTAN, POBREZIAN DAUDENEN ARAZO SOZIALEI EUSKADIN EMATEN ZAIEN ARRETA...? /

¿CONSIDERA UD. QUE LA ATENCIÓN EN EUSKADI A LOS PROBLEMAS SOCIALES DE LAS PERSONAS MENOS FAVORECIDAS EN LOS ÚLTIMOS AÑOS...?

ES59 (2015eko urria) / SV59 (octubre 2015)	Gazteen guztizkoak / Total jóvenes	18-29 urte / 18-29 años											>=30 urte / >=30 años
		LURRALDEA / TERRITORIO			SEXUA / SEXO		ADIN TALDEAK / GRUPOS DE EDAD			ABERASTASUN MAILA / NIVEL DE RIQUEZA			
		Araba	Bizkaia	Gipuzkoa	Gizona / Hombre	Emakumea / Mujer	18-21	22-25	26-29	0-3	4-6	7-10	
Hobetu egin da / Ha mejorado	27	17	28	28	29	24	31	22	26	29	26	29	26
Berdin jarraitzen du / Sigue igual	40	33	41	42	37	43	41	45	35	32	42	36	41
Okerragotu egin da / Ha empeorado	20	35	18	19	21	20	16	19	26	22	19	23	24
Ed-Ee / Ns-Nc	13	16	13	12	12	14	13	14	12	17	12	12	9
Ehuneko bertikalak / Porcentajes verticales	100	100	100	100	100	100	100	100	100	100	100	100	100
n (absolutu haztatu gabeak) / n (absolutos sin ponderar)	(516)	(123)	(252)	(141)	(269)	(247)	(175)	(160)	(181)	(61)	(371)	(79)	(2004)

ZURE USTEZ, ZERGATIK EGIN DU OKERRERA? / ¿CUÁL CREE USTED QUE ES EL MOTIVO PRINCIPAL DE ESE EMPEORAMIENTO?

ES59 (2015eko urria) / SV59 (octubre 2015)	Gazteen guztizkoak / Total jóvenes	18-29 urte / 18-29 años											>=30 urte / >=30 años
		LURRALDEA / TERRITORIO			SEXUA / SEXO		ADIN TALDEAK / GRUPOS DE EDAD			ABERASTASUN MAILA / NIVEL DE RIQUEZA			
		Araba	Bizkaia	Gipuzkoa	Gizona / Hombre	Emakumea / Mujer	18-21	22-25	26-29	0-3	4-6	7-10	
Gizarte babeserako gastua murriztu delako / La reducción del gasto en protección social	38	21	45	40	41	34	28	30	48	10	41	38	36
Arreta behar duten pertsona gehiago daudelako / El aumento del número de personas que necesitan atención	25	29	19	32	21	31	28	30	21	53	23	19	26
Bi arrazoiengatik / Ambos *	28	40	24	25	30	26	32	28	26	37	28	26	26
Beste batzuk / Otras	6	9	6	3	6	6	8	5	5	0	5	12	8
Ed-Ee / Ns-Nc	3	0	6	0	3	3	3	8	0	0	3	5	4
Ehuneko bertikalak / Porcentajes verticales	100	100	100	100	100	100	100	100	100	100	100	100	100
n (absolutu haztatu gabeak) / n (absolutos sin ponderar)	(114)	(44)	(44)	(26)	(60)	(54)	(29)	(34)	(51)	(17)	(76)	(19)	(491)

* Erantzun aukera hau ez zitzairen irakurri inkestatuei / Esta opción de respuesta no se leyó a las y los encuestados

Galdera hau soilik azken urteotan, pobrezian daudenen arazo sozialei Euskadin ematen zaien arreta okerragotu dela uste dutenei egin zaie (gazteen %20 eta 30 urtetik gorakoak %24) /

Pregunta realizada únicamente a quienes consideran que la atención en Euskadi a los problemas sociales de las personas menos favorecidas en los últimos años ha empeorado (20% de las y los jóvenes y 24% de las y los mayores de 30 años)

4.3.4 – Gastu publikoa gizarte zerbitzuetan / Gasto público en servicios sociales

ZURE IRITZIZ, EUSKAL INSTITUZIOEK GIZARTE ZERBITZUETAN GAUR EGUN BAINO DIRU GEHIAGO ERABILI BEHARKO LUKETE, GAUR EGUN ERABILTZEN DUTENA, ALA GAUR EGUN ERABILTZEN DUTENA BAINO GUTXIAGO? / EN SU OPINIÓN, ¿LAS INSTITUCIONES VASCAS DEBERÍAN DESTINAR A LOS SERVICIOS SOCIALES MÁS DINERO PÚBLICO QUE EN LA ACTUALIDAD, EL QUE DESTINAN EN LA ACTUALIDAD, O MENOS DINERO DEL QUE SE DESTINA ACTUALMENTE?

ES59 (2015eko urria) / SV59 (octubre 2015)	Gazteen guztizkoak / Total jóvenes	18-29 urte / 18-29 años											>=30 urte / >=30 años
		LURRALDEA / TERRITORIO			SEXUA / SEXO		ADIN TALDEAK / GRUPOS DE EDAD			ABERASTASUN MAILA / NIVEL DE RIQUEZA			
		Araba	Bizkaia	Gipuzkoa	Gizona / Hombre	Emakumea / Mujer	18-21	22-25	26-29	0-3	4-6	7-10	
Gaur egun baino diru gehiago / Más dinero público que en la actualidad	70	72	67	75	66	74	74	67	69	65	72	70	66
Gaur egun erabiltzen dutena / El que destinan en la actualidad	23	11	28	20	25	21	18	28	23	28	21	25	25
Gaur egun erabiltzen dutena baino gutxiago / Menos dinero del que se destina actualmente	2	9	1	1	3	2	3	2	3	5	2	1	2
Ed-Ee / Ns-Nc	5	7	4	4	6	3	6	3	5	2	5	5	7
Ehuneko bertikalak / Porcentajes verticales	100	100	100	100	100	100	100	100	100	100	100	100	100
n (absolutu haztatu gabeak) / n (absolutos sin ponderar)	(516)	(123)	(252)	(141)	(269)	(247)	(175)	(160)	(181)	(61)	(371)	(79)	(2004)

4.3.5 – Gastu publikoa eta zergak / Gasto público e impuestos

ZURI ZER IRUDITZEN ZAIZU HOBE? / ¿QUÉ LE PARECE A UD. MEJOR?

ES59 (2015eko urria) / SV59 (octubre 2015)	Gazteen guztizkoak / Total jóvenes	18-29 urte / 18-29 años											>=30 urte / >=30 años
		LURRALDEA / TERRITORIO			SEXUA / SEXO		ADIN TALDEAK / GRUPOS DE EDAD			ABERASTASUN MAILA / NIVEL DE RIQUEZA			
		Araba	Bizkaia	Gipuzkoa	Gizona / Hombre	Emakumea / Mujer	18-21	22-25	26-29	0-3	4-6	7-10	
Prestazio eta zerbitzu sozial gehiago izatea, zerga gehiago ordainduta / Tener más prestaciones y servicios sociales, pagando más impuestos	63	56	61	69	64	61	61	66	61	54	64	68	62
Prestazio eta zerbitzu sozial gutxiago izatea, zerga gutxiago ordainduta / Tener menos prestaciones y servicios sociales, pagando menos impuestos	20	20	23	16	19	22	22	18	21	28	20	16	18
Ed-Ee / Ns-Nc	17	24	16	15	17	16	17	16	17	18	16	16	20
Ehuneko bertikalak / Porcentajes verticales	100	100	100	100	100	100	100	100	100	100	100	100	100
n (absolutu haztatu gabeak) / n (absolutos sin ponderar)	(516)	(123)	(252)	(141)	(269)	(247)	(175)	(160)	(181)	(61)	(371)	(79)	(2004)

4.3.6 – Laguntza gehien jaso behar luketen taldeak / Colectivos que deberían recibir más ayuda

ONDOREN AIPATUKO DIZKIZUDAN TALDEEN ARTETIK, ESADAZU, MESEDEZ, ZEINTZUK DIREN ADMINISTRAZIO PUBLIKOENGANDIK LAGUNTZA GEHIEN JASO BEHARKO LUKETEN HIRURAK: / DE ENTRE LOS GRUPOS QUE LE VOY A MENCIONAR A CONTINUACIÓN, DÍGAME, POR FAVOR, CUÁLES SON LOS TRES QUE EN SU OPINIÓN DEBERÍAN RECIBIR MÁS AYUDA POR PARTE DE LAS ADMINISTRACIONES PÚBLICAS:

ES59 (2015eko urria) / SV59 (octubre 2015)	Gazteen guztizkoak / Total jóvenes	18-29 urte / 18-29 años											>=30 urte / >=30 años
		LURRALDEA / TERRITORIO			SEXUA / SEXO		ADIN TALDEAK / GRUPOS DE EDAD			ABERASTASUN MAILA / NIVEL DE RIQUEZA			
		Araba	Bizkaia	Gipuzkoa	Gizona / Hombre	Emakumea / Mujer	18-21	22-25	26-29	0-3	4-6	7-10	
Abandonatutako haurrak / Niñas y niños en situación de abandono	52	44	54	52	47	57	50	51	55	53	51	57	48
Langabetuak / Personas en paro	45	50	46	42	46	44	46	44	45	37	47	44	40
Elbarrituak beren kargu dituzten familiak / Familias con personas con discapacidad a su cargo	36	46	31	40	33	38	37	35	35	45	32	47	38
Pertsona zahar dependenteak beren kargu dituzten familiak / Familias con personas mayores dependientes a su cargo	25	19	28	21	24	25	23	26	25	19	25	29	33
Bere kontura, bakarrik, bizi diren pertsona zaharrak / Personas mayores que viven solas de forma independiente	24	27	25	20	22	26	24	24	23	23	22	29	32
Tratu txarren biktima diren emakumeak / Mujeres víctimas de malos tratos	21	20	21	22	20	22	19	19	24	19	23	15	21
Gazteak / Jóvenes	32	25	31	38	36	29	37	37	23	26	34	29	16
Adin txikiko seme edo alabak beren kargu dituzten eta bakarrik dauden emakume edo gizonak / Mujeres u hombres solos con hijos e hijas menores a su cargo	25	20	28	22	23	26	24	21	29	23	28	12	17
Pentsiodunak / Pensionistas	10	6	10	10	12	7	9	9	11	8	10	12	19
Bere kasa moldatzen diren elbarrituak / Personas con discapacidad que pueden valerse por sí mismas	12	15	11	13	13	11	12	14	10	17	12	10	13
Immigranteak / Inmigrantes	10	12	8	13	11	10	10	9	11	14	9	12	5
Terrorismoaren biktimak / Víctimas del terrorismo	3	5	2	3	2	3	3	4	2	6	3	1	2
Ed-Ee / Ns-Nc	0	0	1	1	1	0	0	1	1	0	0	0	3
n (absolutu haztatu gabeak) / n (absolutos sin ponderar)	(516)	(123)	(252)	(141)	(269)	(247)	(175)	(160)	(181)	(61)	(371)	(79)	(2004)

Ehunekoen batura ez da 100 hiru erantzun eman ahal zirelako / Los porcentajes no suman 100 porque se podían dar tres respuestas

4.3.7 – DBEren jasotzaileen ezagutza eta laguntzaren eraginkortasuna / Conocimiento de perceptores de RGI y eficacia de la ayuda

EZAGUTZEN DUZU ZURE INGURUAN, FAMILIAN, LAGUNARTEAN EDO AUZOKIDEEN ARTEAN, DIRU-SARRERAK BERMATZEKO ERRENTA (RGI) JASO DUEN EDO JASOTZEN DUEN NORBAIT? / ¿CONOCE A ALGUIEN EN SU ENTORNO DE FAMILIARES, AMISTADES, VECINDAD ETC. QUE RECIBA O HAYA RECIBIDO LA RENTA DE GARANTÍA DE INGRESOS (RGI)?

ES59 (2015eko urria) / SV59 (octubre 2015)	Gazteen guztizkoak / Total jóvenes	18-29 urte / 18-29 años											>=30 urte / >=30 años
		LURRALDEA / TERRITORIO			SEXUA / SEXO		ADIN TALDEAK / GRUPOS DE EDAD			ABERASTASUN MAILA / NIVEL DE RIQUEZA			
		Araba	Bizkaia	Gipuzkoa	Gizona / Hombre	Emakumea / Mujer	18-21	22-25	26-29	0-3	4-6	7-10	
Bai / Sí	39	37	41	34	37	40	35	36	44	52	38	32	40
Ez / No	58	60	56	59	60	55	62	57	54	41	59	63	58
Ed-Ee / Ns-Nc	4	3	3	6	3	4	3	7	2	7	3	5	2
Ehuneko bertikalak / Porcentajes verticales	100	100	100	100	100	100	100	100	100	100	100	100	100
n (absolutu haztatu gabeak) / n (absolutos sin ponderar)	(516)	(123)	(252)	(141)	(269)	(247)	(175)	(160)	(181)	(61)	(371)	(79)	(2004)

ETA USTE DUZU PERTSONA HORRI LAGUNTZA HORREK BALIO IZAN DIOLA BERE OINARRIZKO BEHARREI AURRE EGITEKO? / ¿Y CREE UD. QUE A ESA PERSONA ESA AYUDA LE HA SERVIDO PARA HACER FRENTE A SUS NECESIDADES BÁSICAS?

ES59 (2015eko urria) / SV59 (octubre 2015)	Gazteen guztizkoak / Total jóvenes	18-29 urte / 18-29 años											>=30 urte / >=30 años
		LURRALDEA / TERRITORIO			SEXUA / SEXO		ADIN TALDEAK / GRUPOS DE EDAD			ABERASTASUN MAILA / NIVEL DE RIQUEZA			
		Araba	Bizkaia	Gipuzkoa	Gizona / Hombre	Emakumea / Mujer	18-21	22-25	26-29	0-3	4-6	7-10	
Bai / Sí	53	45	56	50	61	44	55	48	54	60	50	66	51
Ez, ez delako/zelako nahikoa / No, porque era/es insuficiente	35	50	28	41	28	42	33	39	33	35	37	13	31
Ez, dirua beste gauza batzuetarako erabiltzen duelako/zuelako / No, porque utilizó/utiliza el dinero para otras cosas	8	3	12	2	5	12	5	10	10	2	8	16	9
Ez, beste arrazoi batzuegatik / No, por otros motivos	2	2	1	3	3	1	3	1	1	2	2	0	5
Ed-Ee / Ns-Nc	3	0	3	3	4	2	2	3	3	0	3	4	5
Ehuneko bertikalak / Porcentajes verticales	100	100	100	100	100	100	100	100	100	100	100	100	100
n (absolutu haztatu gabeak) / n (absolutos sin ponderar)	(197)	(45)	(103)	(49)	(98)	(99)	(59)	(62)	(76)	(32)	(135)	(27)	(775)

Galdera hau soilik Diru-sarrerak Bermatzeko Errenta (DBE) jaso duen edo jasotzen duen norbait ezagutzen dutenei egin zaie (gazteen %39 eta 30 urtetik gorakoak %40) /

Pregunta realizada únicamente a quienes conocen a alguien que reciba o haya recibido la Renta de Garantía de Ingresos (RGI) (39% de las y los jóvenes y 40% de las y los mayores de 30 años)

4.3.8 – Laguntza sozialen estaldura / Cobertura de las ayudas sociales

ORAIN ZEHAZKI LAGUNTZA SOZIAL EKONOMIKOEI BURUZ HITZ EGINGO DUGU, BALIABIDE GUTXI DITUZTEN PERTSONEI EMATEN ZAIZKIENEI BURUZ. ZURE USTEZ, LAGUNTZA HORIEK... / AHORA PASAMOS A HABLAR EN CONCRETO DE LAS AYUDAS SOCIALES ECONÓMICAS, QUE SE DAN A PERSONAS CON POCOS RECURSOS. EN SU OPINIÓN, ESTAS AYUDAS...

ES59 (2015eko urria) / SV59 (octubre 2015)	Gazteen guztizkoak / Total jóvenes	18-29 urte / 18-29 años											>=30 urte / >=30 años
		LURRALDEA / TERRITORIO			SEXUA / SEXO		ADIN TALDEAK / GRUPOS DE EDAD			ABERASTASUN MAILA / NIVEL DE RIQUEZA			
		Araba	Bizkaia	Gipuzkoa	Gizona / Hombre	Emakumea / Mujer	18-21	22-25	26-29	0-3	4-6	7-10	
Behar dituzten guztiei edo ia guztiei iristen zaizkie / Llegan a todas o casi todas las personas que las necesitan	4	4	4	5	5	3	7	4	2	5	4	5	5
Behar dituzten gehienei iristen zaizkie / Llegan a la mayoría de las personas que las necesitan	34	31	31	39	33	34	29	32	39	28	33	42	34
Behar dituztenetatik gutxiri iristen zaizkie / Llegan a pocas de las personas que las necesitan	53	54	56	48	54	52	57	58	46	61	54	48	50
Behar dituen inori edo ia inori ez zaizkio iristen / No llegan a ninguna o casi ninguna de las personas que las necesitan	4	3	4	4	3	4	2	1	7	2	5	0	4
Ed-Ee / Ns-Nc	5	9	5	4	5	6	5	5	6	4	5	6	8
Ehuneko bertikalak / Porcentajes verticales	100	100	100	100	100	100	100	100	100	100	100	100	100
n (absolutu haztatu gabeak) / n (absolutos sin ponderar)	(516)	(123)	(252)	(141)	(269)	(247)	(175)	(160)	(181)	(61)	(371)	(79)	(2004)

4.3.9 – Jarrera pertsonala behar-egoeran eta arrazoiak / Actitud personal en situación de necesidad y motivos

ZU ZEU OINARRIZKO BEHARREN GASTUEI AURRE EGIN EZINIK EGONGO BAZINA, ZEIN IZANGO LITZATEKE ZURE LEHENGO AUKERA? /

SI UD. SE ENCONTRARA EN LA SITUACIÓN DE NO PODER HACER FRENTE A LOS GASTOS DE NECESIDADES BÁSICAS ¿CUÁL SERÍA SU PRIMERA OPCIÓN?

ES59 (2015eko urria) / SV59 (octubre 2015)	Gazteen gutzizkoak / Total jóvenes	18-29 urte / 18-29 años											>=30 urte / >=30 años
		LURRALDEA / TERRITORIO			SEXUA / SEXO		ADIN TALDEAK / GRUPOS DE EDAD			ABERASTASUN MAILA / NIVEL DE RIQUEZA			
		Araba	Bizkaia	Gipuzkoa	Gizona / Hombre	Emakumea / Mujer	18-21	22-25	26-29	0-3	4-6	7-10	
Familiari edo zure hurbileko ingurukoei eskatuko zenieke laguntza / Pediría ayuda a su familia o entorno más cercano	60	66	59	59	62	58	60	62	58	45	61	70	56
Laguntza sozial publiko bat eskatuko zenuke / Solicitaría una ayuda social pública	33	28	34	35	31	36	32	31	37	49	33	24	35
Irabazi asmorik gabeko erakunde batera joango zinateke (Cáritas, ONGak..) / Acudiría a una organización sin ánimo de lucro (Cáritas, ONGs..)	3	1	3	4	3	3	2	4	3	0	4	1	5
Beste bat / Otras	0	1	1	0	0	1	0	0	1	0	0	2	1
Ed-Ee / Ns-Nc	3	4	4	1	4	3	6	2	2	6	3	2	3
Ehuneko bertikalak / Porcentajes verticales	100	100	100	100	100	100	100	100	100	100	100	100	100
n (absolutu haztatu gabeak) / n (absolutos sin ponderar)	(516)	(123)	(252)	(141)	(269)	(247)	(175)	(160)	(181)	(61)	(371)	(79)	(2004)

ETA LAGUNTZA HORI (HURBILEKO INGURUKOENA EDO IRABAZI-ASMORIK GABEKO ERAKUNDEARENA) NAHIKOA EZ BALITZ, LAGUNTZA SOZIAL PUBLIKO BAT ESKATUKO ZENUKE? /

Y SI ESA AYUDA (DE SU ENTORNO MÁS CERCANO O DE UNA ORGANIZACIÓN SIN ÁNIMO DE LUCRO) NO FUERA SUFICIENTE, ¿SOLICITARÍA UNA AYUDA SOCIAL PÚBLICA?

ES59 (2015eko urria) / SV59 (octubre 2015)	Gazteen gutzizkoak / Total jóvenes	18-29 urte / 18-29 años											>=30 urte / >=30 años
		LURRALDEA / TERRITORIO			SEXUA / SEXO		ADIN TALDEAK / GRUPOS DE EDAD			ABERASTASUN MAILA / NIVEL DE RIQUEZA			
		Araba	Bizkaia	Gipuzkoa	Gizona / Hombre	Emakumea / Mujer	18-21	22-25	26-29	0-3	4-6	7-10	
Bai, ziur / Sí, con seguridad	73	75	74	70	67	79	78	70	70	74	74	71	65
Ziur aski bai / Probablemente sí	21	20	21	22	26	16	15	24	24	25	21	20	27
Ziur aski ez / Probablemente no	3	2	3	2	3	2	1	3	4	1	2	5	3
Ez, ziur / No, con seguridad	2	2	2	2	3	1	3	3	0	0	3	0	2
Ed-Ee / Ns-Nc	1	1	0	4	2	1	3	0	1	0	1	5	3
Ehuneko bertikalak / Porcentajes verticales	100	100	100	100	100	100	100	100	100	100	100	100	100
n (absolutu haztatu gabeak) / n (absolutos sin ponderar)	(335)	(83)	(162)	(90)	(181)	(154)	(115)	(106)	(114)	(26)	(247)	(60)	(1241)

Galdera hau soilik familiari edo hurbileko ingurukoei, irabazi asmorik gabeko erakunde bati edo beste bati laguntza eskatuko lioketenei egin zaie (gazteen %63 eta 30 urtetik gorakoen %61) /

Pregunta realizada únicamente a quienes pedirían ayuda a su familia o entorno más cercano, a una organización sin ánimo de lucro u otros (63% de las y los jóvenes y 61% de las y los mayores de 30 años)

4.3.10 – Gizarte laguntzei buruzko iritziak / Opiniones sobre las ayudas sociales

ESADAZU, MESEDEZ, ONDOKO ESALDIEKIN GUZTIZ ADOS, NAHIKOA ADOS, NAHIKOA KONTRA EDO GUZTIZ KONTRA ZAUDEN: /

DÍGAME, POR FAVOR, SI ESTÁ TOTALMENTE DE ACUERDO, BASTANTE DE ACUERDO, BASTANTE EN DESACUERDO O TOTALMENTE EN DESACUERDO CON LAS SIGUIENTES FRASES:

ES59 (2015eko urria) / SV59 (octubre 2015)	Gazteen guztizkoak / Total jóvenes	18-29 urte / 18-29 años											>=30 urte / >=30 años	
		LURRALDEA / TERRITORIO			SEXUA / SEXO		ADIN TALDEAK / GRUPOS DE EDAD			ABERASTASUN MAILA / NIVEL DE RIQUEZA				
		Araba	Bizkaia	Gipuzkoa	Gizona / Hombre	Emakumea / Mujer	18-21	22-25	26-29	0-3	4-6	7-10		
LAGUNTZA SOZIALAK JASOTZEN DITUZTEN ASKOK EZ DUTE LANIK EGIN NAHI / GRAN PARTE DE QUIENES RECIBEN AYUDAS SOCIALES NO QUIEREN TRABAJAR	Guztiz ados / Totalmente de acuerdo	13	12	16	10	11	16	15	14	12	11	15	5	16
	Nahikoa ados / Bastante de acuerdo	25	26	25	26	28	23	25	25	27	19	27	23	28
	Nahikoa kontra / Bastante en desacuerdo	36	35	37	34	37	34	35	35	38	44	33	43	33
	Guztiz kontra / Totalmente en desacuerdo	21	25	18	27	21	22	22	22	20	21	21	25	18
	Ed-Ee / Ns-Nc	4	2	5	3	3	5	4	5	4	5	4	4	5
LAGUNTZA SOZIALEI ESKER PERTSONA BATZUK POBREZIA EGOERA LARRIAN EGOTEA EBITATZEN DA / LAS AYUDAS SOCIALES EVITAN QUE HAYA PERSONAS EN SITUACIONES DE POBREZA EXTREMA	Guztiz ados / Totalmente de acuerdo	31	30	36	23	31	31	29	32	33	37	31	29	34
	Nahikoa ados / Bastante de acuerdo	54	54	50	63	54	55	58	54	52	44	55	59	48
	Nahikoa kontra / Bastante en desacuerdo	8	12	8	6	10	6	6	8	10	8	9	6	11
	Guztiz kontra / Totalmente en desacuerdo	3	3	3	4	2	4	4	2	3	2	3	6	3
	Ed-Ee / Ns-Nc	3	2	4	4	2	5	3	5	3	9	3	0	4
LAGUNTZA SOZIALAK GEHIENBAT HEMEN JAOTAKOENTZAT IZAN BEHAR DIRA / LAS AYUDAS SOCIALES DEBEN SER PREFERENTEMENTE PARA LAS PERSONAS QUE HAN NACIDO AQUÍ	Guztiz ados / Totalmente de acuerdo	19	15	23	14	16	22	22	20	14	22	20	11	19
	Nahikoa ados / Bastante de acuerdo	22	25	25	16	23	22	21	19	26	11	23	28	23
	Nahikoa kontra / Bastante en desacuerdo	29	33	26	33	31	27	30	31	26	27	29	30	28
	Guztiz kontra / Totalmente en desacuerdo	25	26	21	33	26	25	22	23	31	31	24	26	25
	Ed-Ee / Ns-Nc	5	2	5	4	5	4	5	7	3	9	4	5	5
BADAGO IRUZURRA LAGUNTZA SOZIALE-TAN, BAINA ASKOZ HANDIAGO DA BESTE ARLO BATZUETAN, ADIBIDEZ ZERGEN ORDAINKETAN / HAY FRAUDE EN LAS AYUDAS SOCIALES, PERO ES MUCHO MENOR QUE EN OTROS ÁMBITOS, COMO EL PAGO DE IMPUESTOS	Guztiz ados / Totalmente de acuerdo	32	21	35	31	36	27	37	32	26	28	33	32	31
	Nahikoa ados / Bastante de acuerdo	36	48	33	37	32	41	30	37	42	37	36	36	39
	Nahikoa kontra / Bastante en desacuerdo	12	13	14	10	13	11	9	13	16	15	12	12	11
	Guztiz kontra / Totalmente en desacuerdo	3	4	3	2	3	3	4	1	3	0	4	2	3
	Ed-Ee / Ns-Nc	17	14	16	19	16	18	20	18	13	21	15	18	16
GAUR EGUN GEHIAGO LAGUNTZEN ZAIE ATZERRITARREI HEMENGOEI BAINO / HOY DÍA SE AYUDA MÁS A LAS PERSONAS EXTRANJERAS QUE A LAS DE AQUÍ	Guztiz ados / Totalmente de acuerdo	23	23	26	17	24	22	27	23	19	28	23	20	29
	Nahikoa ados / Bastante de acuerdo	28	31	31	23	27	29	30	24	30	17	29	32	28
	Nahikoa kontra / Bastante en desacuerdo	24	28	21	27	24	23	20	26	26	28	23	25	20
	Guztiz kontra / Totalmente en desacuerdo	15	11	10	24	13	16	11	17	16	18	14	17	12
	Ed-Ee / Ns-Nc	10	7	12	9	11	9	12	10	9	9	11	6	10
LAGUNTZA SOZIALAK JASOTZEN DITUZTENEK HORIEN BEHARRA DUTE BIZITZEKO / LAS PERSONAS QUE RECIBEN AYUDAS SOCIALES LAS NECESITAN PARA VIVIR	Guztiz ados / Totalmente de acuerdo	36	30	40	30	41	30	34	39	34	45	34	36	32
	Nahikoa ados / Bastante de acuerdo	51	56	46	56	46	55	51	51	51	39	52	53	52
	Nahikoa kontra / Bastante en desacuerdo	7	6	8	5	7	6	7	6	8	12	6	7	9
	Guztiz kontra / Totalmente en desacuerdo	2	2	1	3	1	2	3	0	1	0	2	2	1
	Ed-Ee / Ns-Nc	5	5	5	6	4	6	5	5	6	5	6	2	5
LAGUNTZA SOZIALAK JASOTZEKO AUKERA IZATEAK JENDEA ALFERRAGO BIHURTZEA EKARTZEN DU / LA POSIBILIDAD DE PODER RECIBIR AYUDAS SOCIALES HACE QUE LA GENTE SE VUELVA PEREZOSA	Guztiz ados / Totalmente de acuerdo	11	8	15	7	11	12	12	15	7	13	12	8	15
	Nahikoa ados / Bastante de acuerdo	33	32	34	32	32	34	33	35	32	21	36	28	30
	Nahikoa kontra / Bastante en desacuerdo	36	35	34	38	37	34	33	29	44	46	35	33	33
	Guztiz kontra / Totalmente en desacuerdo	15	21	12	18	15	15	15	17	14	14	14	27	16
	Ed-Ee / Ns-Nc	5	3	5	4	5	5	6	5	2	7	4	4	6
Ehuneko bertikalak / Porcentajes verticales	100	100	100	100	100	100	100	100	100	100	100	100	100	
n (absolutu haztatu gabeak) / n (absolutos sin ponderar)	(516)	(123)	(252)	(141)	(269)	(247)	(175)	(160)	(181)	(61)	(371)	(79)	(200)	

4.3.11 – Diru-sarrerak Bermatzeko Errentari (DBE) buruzko iritzia orokorra / Opinión general sobre la Renta de Garantía de Ingresos (RGI)

ORAIN ZEHAZKI DIRU-SARRERAK BERMATZEKO ERRENTARI BURUZ ARIKO GARA (RGI BEZALA EZAGUTZEN DENAZ). BALIABIDE GUTXI DITUZTEN PERTSONENTZAKO LAGUNTZA EKONOMIKO BAT DA. ZURE IRITZIZ, LAGUNTZA HAU... /

HABLAMOS AHORA CONCRETAMENTE DE LA RENTA DE GARANTÍA DE INGRESOS. ES UNA AYUDA ECONÓMICA PARA PERSONAS CON POCOS RECURSOS. EN SU OPINIÓN, ESTA AYUDA...

ES59 (2015eko urria) / SV59 (octubre 2015)	Gazteen guztizkoak / Total jóvenes	18-29 urte / 18-29 años											>=30 urte / >=30 años
		LURRALDEA / TERRITORIO			SEXUA / SEXO		ADIN TALDEAK / GRUPOS DE EDAD			ABERASTASUN MAILA / NIVEL DE RIQUEZA			
		Araba	Bizkaia	Gipuzkoa	Gizona / Hombre	Emakumea / Mujer	18-21	22-25	26-29	0-3	4-6	7-10	
Jasotzeko aukera jende gehiagok izan beharko luke / Deberían poder recibirla más personas	63	62	62	64	62	64	64	63	62	61	66	51	55
Gaur egun dagoen bezala mantendu beharko litzateke / Debería mantenerse tal y como está en la actualidad	21	19	24	17	22	20	21	23	20	19	21	22	26
Jasotzeko aukera jende gutxiagok izan beharko luke / Deberían poder recibirla menos personas	4	6	4	4	5	3	3	4	6	4	3	9	5
Ed-Ee / Ns-Nc	12	13	10	15	10	13	11	11	13	15	10	19	13
Ehuneko bertikalak / Porcentajes verticales	100	100	100	100	100	100	100	100	100	100	100	100	100
n (absolutu haztatu gabeak) / n (absolutos sin ponderar)	(516)	(123)	(252)	(141)	(269)	(247)	(175)	(160)	(181)	(61)	(371)	(79)	(2004)

4.3.12 – DBE eskuratzeko baldintzak / Requisitos para acceder a la RGI

DIRU-SARRERAK BERMATZEKO ERRENTA JASOTZEKO, BESTE BALDINTZA BATZUEN ARTEAN, AZKEN 3 URTEETAN EUSKADIN ERROLDATUA EGOTEA ESKATZEN DA, EDO BESTELA AZKEN 5 URTEETAN HEMEN LAN EGIN IZANA. ZURE USTEZ... / PARA RECIBIR LA RENTA DE GARANTÍA DE INGRESOS, ENTRE OTROS REQUISITOS, SE PIDE HABER ESTADO EMPADRONADO/A EN EUSKADI DURANTE 3 AÑOS O HABER TRABAJADO AQUÍ DURANTE 5 AÑOS. EN SU OPINIÓN...

ES59 (2015eko urria) / SV59 (octubre 2015)	Gazteen guztizkoak / Total jóvenes	18-29 urte / 18-29 años											>=30 urte / >=30 años
		LURRALDEA / TERRITORIO			SEXUA / SEXO		ADIN TALDEAK / GRUPOS DE EDAD			ABERASTASUN MAILA / NIVEL DE RIQUEZA			
		Araba	Bizkaia	Gipuzkoa	Gizona / Hombre	Emakumea / Mujer	18-21	22-25	26-29	0-3	4-6	7-10	
Errolda edo lan denbora gutxiago eskatu beharko litzateke / Se debería exigir menos tiempo de empadronamiento o trabajo	25	30	26	22	23	27	23	28	25	36	25	19	14
Eskatzen den denbora egokia da / El tiempo que se pide es adecuado	42	35	41	48	43	41	46	44	37	36	42	44	48
Errolda edo lan denbora gehiago eskatu beharko litzateke / Se debería exigir más tiempo de empadronamiento o trabajo	12	13	15	7	11	13	5	15	16	12	12	12	14
Laguntza hori ez litzateke eman behar Espainiako nazionalitatekerik ez dutenei, hemen erroldatuta edo lanean arituta ere / No se debería dar la ayuda a menos que se tenga la nacionalidad española, aunque se esté empadronado/a o se haya trabajado aquí	8	11	6	10	8	8	8	6	10	4	8	11	10
Ed-Ee / Ns-Nc	12	11	13	13	13	11	18	6	12	12	12	14	14
Ehuneko bertikalak / Porcentajes verticales	100	100	100	100	100	100	100	100	100	100	100	100	100
n (absolutu haztatu gabeak) / n (absolutos sin ponderar)	(516)	(123)	(252)	(141)	(269)	(247)	(175)	(160)	(181)	(61)	(371)	(79)	(2004)

5 – Jarrera, iritzi eta balio politikoak / Actitudes, opiniones y valores políticos

5.1 – Politikarekiko interesa eta iritziak / Interés y opiniones sobre la política

5.1.1 – Politikarekiko interesa / Interés por la política

ORO HAR, NOLAKO INTERESA DUZU POLITIKAZ? / EN GENERAL, ¿EN QUÉ MEDIDA ESTÁ UD. INTERESADO/A EN LA POLÍTICA?

2015 : ES57 (otsaila) / SV57 (febrero) ES58 (apirila) / SV58 (abril) ES59 (urria) / SV59 (octubre)	Gazteen guztizkoak / Total jóvenes	18-29 urte / 18-29 años															>=30 urte / >=30 años
		LURRALDEA / TERRITORIO			SEXUA / SEXO		ADIN TALDEAK / GRUPOS DE EDAD			EZKER-ESKUIN ESKALA / ESCALA IZQ.-DCHA			ABERTZALETASUN ESKALA / ESCALA NACIONALISMO				
		Araba	Bizkaia	Gipuzkoa	Gizona / Hombre	Emakumea / Mujer	18-21	22-25	26-29	0-3	4-6	7-10	0-3	4-6	7-10		
Interes handia / Muy interesado/a	7	6	6	10	9	5	6	8	8	14	3	16	11	2	14	7	
Nahikoa interes / Bastante interesado/a	21	18	20	24	23	19	21	22	21	35	15	19	21	17	36	21	
Interes gutxi / Poco interesado/a	34	40	33	32	32	35	37	31	33	32	40	38	32	41	31	32	
Batere interesik ez / Nada interesado/a	37	36	40	33	35	40	36	39	37	19	41	28	35	39	19	39	
Ed-Ee / Ns-Nc	1	0	1	1	1	1	1	1	1	0	1	0	0	1	1	1	
Ehuneko bertikalak / Porcentajes verticales	100	100	100	100	100	100	100	100	100	100	100	100	100	100	100	100	
n (absolutu haztatu gabeak) / n (absolutos sin ponderar)	(1398)	(343)	(677)	(378)	(738)	(660)	(474)	(437)	(487)	(517)	(661)	(42)	(284)	(561)	(364)	(5434)	

5.1.2 – Politikak eragiten dituen sentimenduak / Sentimientos que inspira la política

JARRAIAN IRAKURRIKO DIZUDAN ZERRENDATIK, ZEIN SENTIMENTSU ERAGITEN DIZU NAGUSIKI POLITIKAK? /

DE LA LISTA QUE LE VOY A LEER A CONTINUACIÓN, ¿QUÉ SENTIMIENTO LE INSPIRA A UD., PRINCIPALMENTE, LA POLÍTICA?

ES58 (2015eko apirila) / SV58 (abril 2015)	Gazteen guztizkoak / Total jóvenes	18-29 urte / 18-29 años															>=30 urte / >=30 años
		LURRALDEA / TERRITORIO			SEXUA / SEXO		ADIN TALDEAK / GRUPOS DE EDAD			EZKER-ESKUIN ESKALA / ESCALA IZQ.-DCHA			ABERTZALETASUN ESKALA / ESCALA NACIONALISMO				
		Araba	Bizkaia	Gipuzkoa	Gizona / Hombre	Emakumea / Mujer	18-21	22-25	26-29	0-3	4-6	7-10	0-3	4-6	7-10		
Konfiantzarik eza / Desconfianza	58	60	55	62	53	65	54	61	62	61	59	42	61	58	57	57	
Haserrea / Irritación	30	26	32	27	27	33	27	32	32	36	27	9	30	32	30	31	
Asperdura / Aburrimiento	28	33	29	22	31	23	26	24	32	20	33	14	29	27	22	32	
Axolagabekeria / Indiferencia	27	33	28	24	29	26	32	27	21	18	34	21	21	35	20	25	
Interesa / Interés	20	15	20	24	22	18	22	19	19	31	13	41	19	16	33	17	
Konpromisoa / Compromiso	17	18	16	17	15	19	19	14	15	22	13	53	18	16	22	16	
Gogo bizia, entusiamoa / Entusiasmo	5	6	3	6	6	3	4	4	5	5	4	12	7	3	7	4	
Ed-Ee / Ns-Nc	2	1	2	2	2	2	2	1	1	0	2	0	1	2	0	2	
n (absolutu haztatu gabeak) / n (absolutos sin ponderar)	(447)	(112)	(213)	(122)	(239)	(208)	(160)	(129)	(158)	(180)	(223)	(10)	(108)	(193)	(108)	(1723)	

Ehuneko batura ez da 100 bi erantzun eman ahal zirelako / Los porcentajes no suman 100 porque se podían dar dos respuestas

5.1.3 – Demokrazia edo autoritarismoa / Democracia o autoritarismo

HAUETAKO ZEIN ESALDIREKIN DUZU ADOSTASUN HANDIAGO? / ¿CON CUÁL DE LAS SIGUIENTES FRASES ESTÁ UD. MÁS DE ACUERDO?

ES58 (2015eko apirila) / SV58 (abril 2015)	Gazteen guztizkoak / Total jóvenes	18-29 urte / 18-29 años														>=30 urte / >=30 años
		LURRALDEA / TERRITORIO			SEXUA / SEXO		ADIN TALDEAK / GRUPOS DE EDAD			EZKER-ESKUI ESKALA / ESCALA IZQ.-DCHA			ABERTZALETASUN ESKALA / ESCALA NACIONALISMO			
		Araba	Bizkaia	Gipuzkoa	Gizona / Hombre	Emakumea / Mujer	18-21	22-25	26-29	0-3	4-6	7-10	0-3	4-6	7-10	
Demokrazia beste edozein gobernu mota baino hobea da / La democracia es preferible a cualquier otra forma de gobierno	71	66	69	77	66	77	67	71	75	80	70	49	67	74	76	79
Baldintza batzuetan, gobernu autoritarioa demokrazia baino hobea da / En algunas circunstancias, un gobierno autoritario puede ser preferible a uno democrático	8	17	7	5	9	6	8	10	6	3	10	12	9	5	10	4
Nire moduko jendeari, berdin digu errejimen demokratikoa izan ala ez demokratikoa izan / A la gente como yo, nos da lo mismo un régimen demo- crático que uno no democrático	11	10	14	8	15	7	11	13	11	8	12	36	14	13	7	9
Ed-Ee / Ns-Nc	10	7	11	9	11	9	14	6	8	9	7	3	9	9	6	7
Ehuneko bertikalak / Porcentajes verticales	100	100	100	100	100	100	100	100	100	100	100	100	100	100	100	100
n (absolutu haztatu gabeak) / n (absolutos sin ponderar)	(447)	(112)	(213)	(122)	(239)	(208)	(160)	(129)	(158)	(180)	(223)	(10)	(108)	(193)	(108)	(1723)

5.1.4 – Politikarekin zerikusia duten hainbat gairi buruzko iritzia / Opiniones sobre diversas cuestiones políticas

JARRAIAIN HAINBAT GAIRI BURUZKO BAI EZTAPEN ZERRENDA BAT IRAKURRIKO DIZUT. MESEDEZ, ESADAZU ZU HORIETAKO BAKOITZAREKIN GEHIENBAT ADOS EDO GEHIENBAT KONTRA ZAUDEN / A CONTINUACIÓN LE VOY A LEER UNA LISTA DE AFIRMACIONES SOBRE DISTINTAS CUESTIONES. POR FAVOR, DÍGEME SI ESTÁ UD. MÁS BIEN DE ACUERDO O MÁS BIEN EN DESACUERDO CON CADA UNA DE ELLAS

ES58 (2015eko apirila) / SV58 (abril 2015)	Gazteen gutzizkoak / Total jóvenes	18-29 urte / 18-29 años														>=30 urte / >=30 años	
		LURRALDEA / TERRITORIO			SEXUA / SEXO		ADIN TALDEAK / GRUPOS DE EDAD			EZKER-ESKUIIN ESKALA / ESCALA IZQ.-DCHA			ABERTZALETASUN ESKALA / ESCALA NACIONALISMO				
		Araba	Bizkaia	Gipuzkoa	Gizona / Hombre	Emakumea / Mujer	18-21	22-25	26-29	0-3	4-6	7-10	0-3	4-6	7-10		
BOTEREAN BAT EDO BESTEA EGON, BETI EUREN INTERES PERTSONALAK BILATZEN	Gehienbat ados / Más bien de acuerdo	72	77	70	72	69	74	74	72	69	71	74	56	76	68	76	75
DITUZTE / ESTÉ QUIEN ESTÉ EN EL PODER, SIEMPRE BUSCA SUS INTERESES PERSONALES	Gehienbat kontra / Más bien en desacuerdo	19	20	21	15	22	16	20	16	21	23	18	21	20	21	19	18
	Ed-Ee / Ns-Nc	9	3	9	12	9	10	6	12	10	7	8	23	4	11	5	7
BADIRA HERRITARREN INTERES OROKORREZ ARDURATZEN DIREN POLITIKARIAK / HAY POLÍTICOS QUE SÍ SE PREOCUPAN POR LOS INTERESES GENERALES DE LA CIUDADANÍA	Gehienbat ados / Más bien de acuerdo	72	75	71	73	72	72	74	73	70	76	69	95	74	71	80	72
	Gehienbat kontra / Más bien en desacuerdo	21	21	21	19	19	22	20	19	23	21	23	5	23	22	16	20
	Ed-Ee / Ns-Nc	7	4	8	8	9	6	7	8	8	3	8	0	3	7	5	7
POLITIKARIAK EZ DIRA ASKO ARDURATZEN NI BEZALAKO JENDEAK PENTSATZEN DUENAZ / LOS POLÍTICOS/AS NO SE PREOCUPAN MUCHO DE LO QUE PIENSA LA GENTE COMO YO	Gehienbat ados / Más bien de acuerdo	71	75	71	70	74	69	73	73	68	76	69	56	77	71	71	74
	Gehienbat kontra / Más bien en desacuerdo	22	22	22	21	19	25	20	21	24	20	24	44	19	23	24	20
	Ed-Ee / Ns-Nc	7	3	7	9	8	6	7	6	8	5	6	0	4	5	5	7
POLITIKAK ERAGIN HANDIA DU EDOZEIN HERRITARREN BIZITZAN / LA POLÍTICA TIENE UNA GRAN INFLUENCIA EN LA VIDA DE CUALQUIER CIUDADANO/A	Gehienbat ados / Más bien de acuerdo	71	77	68	74	68	76	72	73	70	85	65	100	74	69	82	73
	Gehienbat kontra / Más bien en desacuerdo	20	18	22	17	21	18	19	18	22	12	26	0	19	23	16	18
	Ed-Ee / Ns-Nc	9	5	10	9	11	6	9	9	8	2	10	0	7	8	2	8
BOTOA EMATEA DA NI BEZALAKO JENDEAK GOBERNUAREN JARDUERAN ERAGITEKO MODU BAKARRA / VOTAR ES LA ÚNICA FORMA EN QUE LA GENTE COMO YO PUEDE INFLUIR EN LO QUE HACE EL GOBIERNO	Gehienbat ados / Más bien de acuerdo	56	52	57	55	51	61	54	58	56	53	57	70	53	59	60	65
	Gehienbat kontra / Más bien en desacuerdo	36	43	34	36	39	32	36	33	38	45	33	30	44	34	35	26
	Ed-Ee / Ns-Nc	9	5	9	9	10	7	10	9	7	2	9	0	4	7	5	8
HOBE DA POLITIKAN EZ SARTZEA / ES MEJOR NO METERSE EN POLÍTICA	Gehienbat ados / Más bien de acuerdo	47	52	51	38	44	51	43	53	48	44	49	41	45	53	39	51
	Gehienbat kontra / Más bien en desacuerdo	42	46	39	46	45	38	46	41	39	51	40	59	47	38	55	39
	Ed-Ee / Ns-Nc	11	2	10	15	10	11	11	6	13	5	11	0	8	9	6	9
Ehuneko bertikalak / Porcentajes verticales		100	100	100	100	100	100	100	100	100	100	100	100	100	100	100	100
n (absolutu haztatu gabeak) / n (absolutos sin ponderar)		(447)	(112)	(213)	(122)	(239)	(208)	(160)	(129)	(158)	(180)	(223)	(10)	(108)	(193)	(108)	(1723)

5.1.5 – Alderdi politikoei buruzko iritzia / Opiniones sobre los partidos políticos

JENDEAK IRITZI DESBERDINAK DITU ALDERDI POLITIKOEI BURUZ, ESANGO ZENIDAKE ZU GEHIENBAT ADOS ALA GEHIENBAT KONTRA ZAUDEN HAUETAKO BAKOITZAREKIN? /

LA GENTE TIENE OPINIONES DISTINTAS SOBRE LOS PARTIDOS POLÍTICOS ¿ME PUEDE DECIR SI ESTÁ UD. MÁS BIEN DE ACUERDO O MÁS BIEN EN DESACUERDO CON CADA UNA DE LAS SIGUIENTES?

ES58 (2015eko apirila) / SV58 (abril 2015)	Gazteen guztizkoak / Total jóvenes	18-29 urte / 18-29 años														>=30 urte / >=30 años	
		LURRALDEA / TERRITORIO			SEXUA / SEXO		ADIN TALDEAK / GRUPOS DE EDAD			EZKER-ESKUIN ESKALA / ESCALA IZQ.-DCHA			ABERTZALETASUN ESKALA / ESCALA NACIONALISMO				
		Araba	Bizkaia	Gipuzkoa	Gizona / Hombre	Emakumea / Mujer	18-21	22-25	26-29	0-3	4-6	7-10	0-3	4-6	7-10		
ALDERDIAK BEHARREZKOAK DIRA TALDE ETA KLASE SOZIAL DESBERDINEN INTERESAK DEFENDATZEKO / LOS PARTIDOS SON NECESARIOS PARA DEFENDER LOS INTERESES DE LOS DISTINTOS GRUPOS Y CLASES SOCIALES	Gehienbat ados / Más bien de acuerdo	68	69	68	70	70	66	72	67	66	72	70	70	66	69	82	75
	Gehienbat kontra / Más bien en desacuerdo	22	24	22	20	21	22	19	22	26	22	22	30	30	22	13	15
	Ed-Ee / Ns-Nc	10	8	10	10	8	11	10	11	8	6	8	0	4	9	5	11
ALDERDI POLITIKOEN ELKAR ASKO KRITIKATZEN DUTE, BAINA BENETAN GUZTIAK BERDINAK DIRA / LOS PARTIDOS POLÍTICOS SE CRITICAN MUCHO ENTRE SÍ, PERO EN REALIDAD SON TODOS IGUALES	Gehienbat ados / Más bien de acuerdo	63	69	62	63	62	64	64	61	64	54	69	79	75	66	47	64
	Gehienbat kontra / Más bien en desacuerdo	29	26	29	29	28	29	27	31	29	40	24	21	24	25	47	29
	Ed-Ee / Ns-Nc	8	5	9	8	9	7	8	9	7	6	7	0	1	8	6	7
ALDERDI POLITIKORIK GABE EZIN DA DEMOKRAZIAK IZAN / SIN PARTIDOS POLÍTICOS NO PUEDE HABER DEMOCRACIA	Gehienbat ados / Más bien de acuerdo	53	53	57	47	50	57	55	56	50	55	53	73	52	57	53	62
	Gehienbat kontra / Más bien en desacuerdo	33	38	30	37	36	30	30	35	35	39	34	27	40	31	39	25
	Ed-Ee / Ns-Nc	14	9	13	16	14	13	15	10	15	7	13	0	8	12	8	13
ALDERDI POLITIKOEN EZ DUTE EZERTARAKO BALIO / LOS PARTIDOS POLÍTICOS NO SIRVEN PARA NADA	Gehienbat ados / Más bien de acuerdo	24	26	24	22	25	22	21	25	25	18	28	12	32	26	12	25
	Gehienbat kontra / Más bien en desacuerdo	68	69	66	70	67	69	71	67	65	78	64	83	65	67	84	67
	Ed-Ee / Ns-Nc	8	4	10	8	7	9	7	8	10	4	8	5	3	8	4	8
Ehuneko bertikalak / Porcentajes verticales	100	100	100	100	100	100	100	100	100	100	100	100	100	100	100	100	100
n (absolutu haztatu gabeak) / n (absolutos sin ponderar)	(447)	(112)	(213)	(122)	(239)	(208)	(160)	(129)	(158)	(180)	(223)	(10)	(108)	(193)	(108)	(1723)	

5.1.6 – Politikariek izan beharko lituzketen balioak / Valores que debe tener la clase política

ES58 (2015eko apirila) / SV58 (abril 2015)	Gazteen guztizkoak / Total jóvenes	18-29 urte / 18-29 años															>=30 urte / >=30 años
		LURRALDEA / TERRITORIO			SEXUA / SEXO		ADIN TALDEAK / GRUPOS DE EDAD			EZKER-ESKUIN ESKALA / ESCALA IZQ.-DCHA			ABERTZALETASUN ESKALA / ESCALA NACIONALISMO				
		Araba	Bizkaia	Gipuzkoa	Gizona / Hombre	Emakumea / Mujer	18-21	22-25	26-29	0-3	4-6	7-10	0-3	4-6	7-10		
Zintotasuna / Honradez	75	76	73	79	74	77	70	79	78	78	73	67	80	77	68	84	
Prestakuntza eta formazioa / Preparación y formación	36	34	40	30	33	39	32	41	36	38	36	30	36	33	43	31	
Jendarekiko hurbiltasuna / Cercanía a la gente	28	29	24	35	26	31	30	25	29	29	29	23	23	31	30	25	
Eraginkortasuna, efikazia / Eficacia	21	24	22	19	23	19	22	24	18	21	21	35	21	21	22	22	
Gai publikoetarako bokazioa / Vocación por lo público	16	13	15	19	17	14	15	13	19	17	15	30	19	14	18	18	
Uste sendoak izatea / Convicciones firmes	10	13	10	8	11	9	12	7	10	9	12	12	8	13	9	9	
Beste ezaugarri batzuk / Otros aspectos	3	4	3	3	4	2	2	3	3	2	3	3	3	2	3	2	
Bat ere ez / Ninguno*	0	1	0	0	0	1	1	0	0	0	1	0	0	1	0	1	
Ed-Ee / Ns-Nc	2	1	2	1	2	1	3	1	0	0	1	0	1	1	0	2	
n (absolutu haztatu gabeak) / n (absolutos sin ponderar)	(447)	(112)	(213)	(122)	(239)	(208)	(160)	(129)	(158)	(180)	(223)	(10)	(108)	(193)	(108)	(1723)	

Ehunekoen batura ez da 100 bi erantzun eman ahal zirelako / Los porcentajes no suman 100 porque se podían dar dos respuestas

* Erantzun aukera hau ez zitzairen irakurri inkestatuei / Esta opción de respuesta no se leyó a las y los encuestados

5.1.7 – Norbere bizitzan eragin handiena duten erakundeak / Instituciones más influyentes en cuestiones que nos afectan personalmente

ZEINEN ERABAKIEK ERAGITEN DUTE GEHIEN ZURE ETA ZURE FAMILIAREN ONGIZATEAN, EUOPAR BATASUNAREN ERABAKIEK, GOBERNU ZENTRALARENEN, EUSKO JAURLARITZARENEN, DIPUTAZIOENEN EDO UDALARENEN? ETA BIGARREN TOKIAN? /

¿QUÉ DECISIONES, EN PRIMER LUGAR, AFECTAN MÁS A SU BIENESTAR Y AL DE SU FAMILIA, LAS DE LA UNIÓN EUROPEA, LAS DEL GOBIERNO CENTRAL, LAS DEL GOBIERNO VASCO, LAS DE LAS DIPUTACIONES O LAS DEL AYUNTAMIENTO? ¿Y EN SEGUNDO LUGAR?

ES58 (2015eko apirila) / SV58 (abril 2015)	Gazteen guztizkoak / Total jóvenes	18-29 urte / 18-29 años														>=30 urte / >=30 años
		LURRALDEA / TERRITORIO			SEXUA / SEXO		ADIN TALDEAK / GRUPOS DE EDAD			EZKER-ESKUIN ESKALA / ESCALA IZQ.-DCHA			ABERTZALETASUN ESKALA / ESCALA NACIONALISMO			
		Araba	Bizkaia	Gipuzkoa	Gizona / Hombre	Emakumea / Mujer	18-21	22-25	26-29	0-3	4-6	7-10	0-3	4-6	7-10	
Eusko Jaurlaritzaren erabakiek / Las decisiones del Gobierno Vasco	51	55	52	47	49	53	51	49	52	55	49	56	55	48	57	48
Gobernu Zentralaren erabakiek / Las decisiones del Gobierno central	35	34	35	34	36	33	32	40	34	39	35	32	37	37	34	32
Udalaren erabakiek / Las decisiones del Ayuntamiento	30	41	27	31	28	32	27	33	31	30	28	60	29	28	38	35
Diputazioen erabakiek / Las decisiones de las Diputaciones	18	16	16	21	13	23	15	19	19	20	17	8	13	16	27	23
Europar Batasunaren erabakiek / Las decisiones de la Unión Europea	16	16	17	14	19	13	11	23	16	15	18	9	14	19	15	14
Denek berdin / Todas por igual	14	7	14	16	14	13	15	12	14	13	15	18	19	14	8	14
Inork ere ez / Ninguna	4	2	6	2	3	5	4	3	5	3	4	9	8	3	3	4
Ed-Ee / Ns-Nc	8	6	9	6	10	5	15	2	4	4	7	0	3	9	4	7
Ehuneko bertikalak / Porcentajes verticales	100	100	100	100	100	100	100	100	100	100	100	100	100	100	100	100
n (absolutu haztatu gabeak) / n (absolutos sin ponderar)	(447)	(112)	(213)	(122)	(239)	(208)	(160)	(129)	(158)	(180)	(223)	(10)	(108)	(193)	(108)	(1723)

Ehuneko batura ez da 100 bi erantzun eman ahal zirelako / Los porcentajes no suman 100 porque se podían dar dos respuestas

5.1.8 – Gizarte-balio eta portaerak / Valores y comportamientos sociales

ZURE USTEZ ONDOKO JOKAERA EDO EGOERAK ONARGARRIAK DIRA, ONARTEZINAK EDO SEGUN ETA? /

CADA UNO DE LOS SIGUIENTES COMPORTAMIENTOS O SITUACIONES, ¿LE PARECE A UD. ACEPTABLE, INACEPTABLE O DEPENDE?

ES58 (2015eko apirila) / SV58 (abril 2015)	Gazteen guztizkoak / Total jóvenes	18-29 urte / 18-29 años															>=30 urte / >=30 años
		LURRALDEA / TERRITORIO			SEXUA / SEXO		ADIN TALDEAK / GRUPOS DE EDAD			EZKER-ESKUI N ESCALA IZQ.-DCHA			ABERTZALETASUN ESCALA / ESCALA NACIONALISMO				
		Araba	Bizkaia	Gipuzkoa	Gizona / Hombre	Emakumea / Mujer	18-21	22-25	26-29	0-3	4-6	7-10	0-3	4-6	7-10		
SEXU BEREKO PERTSONEN ARTEKO EZKONTZA / EL MATRIMONIO ENTRE PERSONAS DEL MISMO SEXO	Onargarria / Aceptable	88	91	88	85	88	87	90	88	85	93	84	91	85	89	94	74
	Segun eta / Depende	3	1	3	4	4	2	3	2	4	3	3	0	3	3	3	7
	Onartezina / Inaceptable	8	7	7	11	7	9	7	9	10	3	11	9	9	8	3	16
	Ed-Ee / Ns-Nc	1	1	1	0	1	1	1	0	1	1	1	0	2	0	0	3
ABORTU LIBRE ETA BORONDATEZKOA / EL ABORTO LIBRE Y VOLUNTARIO	Onargarria / Aceptable	76	84	75	75	79	72	78	75	74	86	74	59	72	80	86	63
	Segun eta / Depende	12	8	14	12	11	14	14	12	10	9	11	32	17	10	7	20
	Onartezina / Inaceptable	11	8	11	12	8	13	8	13	12	4	13	9	10	8	7	15
	Ed-Ee / Ns-Nc	1	1	1	1	2	0	0	0	3	1	1	0	1	2	0	3
HALA ESKATU DUEN GAIXO SENDAEZIN BATI HILTZEN LAGUNTZEA (EUTANASIA) / AYUDAR A MORIR A UN/A ENFERMO/A INCURABLE QUE LO SOLICITA (LA EUTANASIA)	Onargarria / Aceptable	64	67	63	65	65	63	60	65	68	70	61	70	65	61	74	66
	Segun eta / Depende	19	16	19	21	18	21	23	18	16	20	18	30	21	20	18	21
	Onartezina / Inaceptable	14	17	14	12	13	15	12	16	15	8	17	0	11	14	8	10
	Ed-Ee / Ns-Nc	3	0	4	3	4	1	5	2	1	2	4	0	4	4	0	2
PORROAK ERRETZEA / FUMAR PORROS	Onargarria / Aceptable	37	38	36	38	44	28	34	37	40	42	34	18	33	37	47	29
	Segun eta / Depende	27	23	29	25	25	29	30	25	25	32	27	0	24	30	27	23
	Onartezina / Inaceptable	36	39	35	36	29	43	36	36	35	25	39	82	43	33	25	47
	Ed-Ee / Ns-Nc	0	0	0	1	1	0	0	2	0	1	0	0	0	0	1	2
Ehuneko bertikalak / Porcentajes verticales	100	100	100	100	100	100	100	100	100	100	100	100	100	100	100	100	100
n (absolutu haztatu gabeak) / n (absolutos sin ponderar)	(447)	(112)	(213)	(122)	(239)	(208)	(160)	(129)	(158)	(180)	(223)	(10)	(108)	(193)	(108)	(1723)	

(...)

(...)

ES58 (2015eko apirila) / SV58 (abril 2015)	Gazteen guztizkoak / Total jóvenes	18-29 urte / 18-29 años														>=30 urte / >=30 años	
		LURRALDEA / TERRITORIO			SEXUA / SEXO		ADIN TALDEAK / GRUPOS DE EDAD			EZKER-ESKUIN ESKALA / ESCALA IZQ.-DCHA			ABERTZALETASUN ESKALA / ESCALA NACIONALISMO				
		Araba	Bizkaia	Gipuzkoa	Gizona / Hombre	Emakumea / Mujer	18-21	22-25	26-29	0-3	4-6	7-10	0-3	4-6	7-10		
	Onargarria / Aceptable	28	34	28	24	27	29	29	31	23	21	33	21	28	31	21	23
BIZITZA OSORAKO ESPETXE ZIGORRA / LA CADENA PERPETUA	Segun eta / Depende	30	27	30	32	28	33	34	29	27	25	32	44	35	30	24	29
	Onartezina / Inaceptable	40	38	39	42	42	37	36	36	48	53	33	30	36	36	53	46
	Ed-Ee / Ns-Nc	2	1	3	2	3	2	1	4	2	1	3	5	1	3	3	2
HERIOTZA ZIGORRA / LA PENA DE MUERTE	Onargarria / Aceptable	10	5	12	7	11	8	8	12	9	7	12	12	11	10	9	7
	Segun eta / Depende	25	21	24	28	23	27	29	24	20	21	24	44	34	22	19	19
	Onartezina / Inaceptable	64	73	63	61	65	63	60	62	71	71	62	44	54	66	69	73
	Ed-Ee / Ns-Nc	2	1	1	3	1	2	3	2	0	1	2	0	1	1	3	1
OGASUNARI EZ AITORTZEA DIRU-SARRERA GUZTIAK EDO FAKTUREN BEZA / NO DECLARAR A HACIENDA TODOS LOS INGRESOS O EL IVA DE LAS FACTURAS	Onargarria / Aceptable	6	10	7	3	7	5	7	3	7	5	7	9	3	9	3	7
	Segun eta / Depende	14	11	12	18	13	14	14	12	14	15	13	9	15	16	12	11
	Onartezina / Inaceptable	77	78	78	76	77	78	74	83	76	78	77	82	80	73	82	80
	Ed-Ee / Ns-Nc	3	0	4	3	3	3	4	2	2	2	2	0	2	2	3	3
DELITU BAT IKUSITAKOAN EZ SALATZEA / NO DENUNCIAR CUANDO SE PRESENCIA LA COMISIÓN DE UN DELITO	Onargarria / Aceptable	6	6	6	5	6	5	5	4	9	6	7	3	7	8	3	5
	Segun eta / Depende	17	10	15	24	23	11	19	14	17	21	16	9	20	17	18	14
	Onartezina / Inaceptable	75	83	76	71	69	83	74	81	72	71	76	88	71	74	77	78
	Ed-Ee / Ns-Nc	2	1	3	0	3	0	2	0	2	2	1	0	3	2	1	3
INDARKERIA ERABILTZEA IDEIA POLITIKO EDO ERLIJIOSOAK DEFENDATZEKO / EL USO DE LA FUERZA PARA DEFENDER IDEAS POLÍTICAS O RELIGIOSAS	Onargarria / Aceptable	6	8	8	3	8	4	7	7	5	3	8	9	7	8	5	4
	Segun eta / Depende	11	10	10	13	16	4	9	12	11	15	7	9	9	8	15	7
	Onartezina / Inaceptable	82	78	82	83	74	90	84	77	82	82	83	70	79	83	80	88
	Ed-Ee / Ns-Nc	1	4	1	1	1	2	0	4	1	0	2	12	4	1	0	2
Ehuneko bertikalak / Porcentajes verticales		100	100	100	100	100	100	100	100	100	100	100	100	100	100	100	100
n (absolutu haztatu gabeak) / n (absolutos sin ponderar)		(447)	(112)	(213)	(122)	(239)	(208)	(160)	(129)	(158)	(180)	(223)	(10)	(108)	(193)	(108)	(1723)

5.2 – Sozializazio eta parte hartze politikoa / Socialización y participación política

5.2.1 – Haurtzaroan etxean politikaz zenbatero hitz egiten zenaren gaineko oroimena / Recuerdo de frecuencia con la que se hablaba de política en casa en la infancia

HAURRA EDO GAZTETXOA ZINENEAN, GOGORATZEN DUZU ZEIN MAIZTASUNEKIN HITZ EGITEN ZEN POLITIKAZ ZURE ETXEAN? /
 CUANDO ERA NIÑO/A O ADOLESCENTE, ¿RECUERDA CON QUÉ FRECUENCIA SOLÍA HABLARSE DE POLÍTICA EN SU CASA?

ES58 (2015eko apirila) / SV58 (abril 2015)	Gazteen gutzizkoak / Total jóvenes	18-29 urte / 18-29 años														>=30 urte / >=30 años
		LURRALDEA / TERRITORIO			SEXUA / SEXO		ADIN TALDEAK / GRUPOS DE EDAD			EZKER-ESKUIN ESKALA / ESCALA IZQ.-DCHA			ABERTZALETASUN ESKALA / ESCALA NACIONALISMO			
		Araba	Bizkaia	Gipuzkoa	Gizona / Hombre	Emakumea / Mujer	18-21	22-25	26-29	0-3	4-6	7-10	0-3	4-6	7-10	
Askotan / Habitualmente	16	14	14	21	16	17	14	15	20	24	13	9	22	12	23	15
Noizean behin / De vez en cuando	27	35	27	23	25	28	29	28	23	31	25	38	24	27	39	21
Oso noizean behin / Rara vez	23	25	21	26	23	24	22	22	25	23	25	18	25	24	20	19
Inoiz edo ia inoiz ez / Nunca o casi nunca	31	23	35	28	33	30	31	34	29	19	34	35	26	35	18	42
Ez du gogoratzen / No recuerda *	2	3	2	1	2	2	2	0	2	2	2	0	3	2	0	2
Ed-Ee / Ns-Nc	1	0	1	1	2	0	1	1	0	1	0	0	1	0	0	1
Ehuneko bertikalak / Porcentajes verticales	100	100	100	100	100	100	100	100	100	100	100	100	100	100	100	100
n (absolutu haztatu gabeak) / n (absolutos sin ponderar)	(447)	(112)	(213)	(122)	(239)	(208)	(160)	(129)	(158)	(180)	(223)	(10)	(108)	(193)	(108)	(1723)

* Erantzun aukera hau ez zitzaien irakurri inkestatuei / Esta opción de respuesta no se leyó a las y los encuestados

5.2.2 – Politikaz zein maiztasunekin hitz egiten den / Frecuencia con la que se habla de política

ETXEAN FAMILIAREKIN ZAUDENEAN, HITZ EGITEN AL DA GAI POLITIKOEZ? ETA ZURE LAGUNEKIN ZAUDENEAN? ETA ZURE LANKIDEEKIN EDO IKASKIDEEKIN? / CUANDO ESTÁ EN SU CASA, CON SU FAMILIA, ¿SE HABLA SOBRE CUESTIONES POLÍTICAS? Y ¿CUANDO ESTÁ CON SUS AMIGOS O AMIGAS? Y ¿CUANDO ESTÁ CON SUS COMPAÑEROS O COMPAÑERAS DE TRABAJO O ESTUDIOS?

ES58 (2015eko apirila) / SV58 (abril 2015)	Gazteen guztizkoak / Total jóvenes	18-29 urte / 18-29 años														>=30 urte / >=30 años	
		LURRALDEA / TERRITORIO			SEXUA / SEXO		ADIN TALDEAK / GRUPOS DE EDAD			EZKER-ESKUIN ESKALA / ESCALA IZQ.-DCHA			ABERTZALETASUN ESKALA / ESCALA NACIONALISMO				
		Araba	Bizkaia	Gipuzkoa	Gizona / Hombre	Emakumea / Mujer	18-21	22-25	26-29	0-3	4-6	7-10	0-3	4-6	7-10		
ETXEAN, FAMILIAREKIN? / EN CASA, CON LA FAMILIA *	Askotan / Habitualmente	21	22	19	23	22	20	20	18	24	32	16	12	24	16	34	21
	Noizean behin / De vez en cuando	33	38	32	34	28	39	35	36	29	37	31	62	35	32	39	32
	Oso noizean behin / Rara vez	20	18	20	22	20	20	17	21	24	14	27	23	16	27	15	18
	Inoiz edo ia inoiz ez / Nunca o casi nunca	25	22	29	21	29	21	29	24	23	17	26	3	25	25	12	29
	Ed-Ee / Ns-Nc	0	0	0	0	0	0	0	1	0	0	0	0	0	0	0	1
Ehuneko bertikalak / Porcentajes verticales	100	100	100	100	100	100	100	100	100	100	100	100	100	100	100	100	100
n (absolutu haztatu gabeak) / n (absolutos sin ponderar)	(447)	(112)	(213)	(122)	(239)	(208)	(160)	(129)	(158)	(180)	(223)	(10)	(108)	(193)	(108)	(1706)	
LAGUNEKIN? / CON AMIGOS/AS? **	Askotan / Habitualmente	18	20	16	21	20	15	17	13	23	33	11	0	22	13	27	19
	Noizean behin / De vez en cuando	33	26	33	37	31	36	33	35	32	39	32	53	30	34	42	31
	Oso noizean behin / Rara vez	22	27	23	19	21	24	18	27	23	13	29	35	26	24	16	21
	Inoiz edo ia inoiz ez / Nunca o casi nunca	27	27	28	23	28	25	32	25	22	15	28	12	22	29	14	28
	Ed-Ee / Ns-Nc	0	0	0	0	0	0	0	1	0	0	0	0	0	0	0	1
Ehuneko bertikalak / Porcentajes verticales	100	100	100	100	100	100	100	100	100	100	100	100	100	100	100	100	
n (absolutu haztatu gabeak) / n (absolutos sin ponderar)	(447)	(112)	(213)	(122)	(239)	(208)	(160)	(129)	(158)	(180)	(223)	(10)	(108)	(193)	(108)	(1713)	
LANKIDEEKIN EDO IKASKIDEEKIN? / CON COMPAÑEROS/AS DE TRABAJO O ESTUDIOS ***	Askotan / Habitualmente	12	9	13	11	11	13	12	10	14	14	11	15	9	11	16	13
	Noizean behin / De vez en cuando	26	23	27	24	26	25	28	24	24	35	20	36	35	20	33	27
	Oso noizean behin / Rara vez	18	27	15	21	18	19	14	27	18	21	18	15	17	20	22	20
	Inoiz edo ia inoiz ez / Nunca o casi nunca	37	39	36	36	37	36	35	34	41	24	43	6	31	42	24	37
	Ed-Ee / Ns-Nc	7	1	8	9	7	8	11	5	3	6	7	28	9	7	6	3
Ehuneko bertikalak / Porcentajes verticales	100	100	100	100	100	100	100	100	100	100	100	100	100	100	100	100	
n (absolutu haztatu gabeak) / n (absolutos sin ponderar)	(364)	(85)	(178)	(101)	(199)	(165)	(148)	(108)	(108)	(147)	(186)	(8)	(85)	(166)	(89)	(789)	

* Galdera hau soilik familia dutenei egin zaie (gazteen %100 eta 30 urtetik gorakoek %99) / Pregunta realizada únicamente a quienes tienen familia (100% de las y los jóvenes y 99% de las y los mayores de 30 años)

** Galdera hau soilik lagunak dituztenei egin zaie (gazteen %100 eta 30 urtetik gorakoek %99) / Pregunta realizada únicamente a quienes tienen amigos/as (100% de las y los jóvenes y 99% de las y los mayores de 30 años)

*** Galdera hau soilik lana egiten edo ikasten dutenei egin zaie (gazteen %81 eta 30 urtetik gorakoek %46) / Pregunta realizada únicamente a quienes trabajan y/o estudian (81% de las y los jóvenes y 46% de las y los mayores de 30 años)

5.2.3 – Politikari buruzko informazio maila / Nivel de información sobre política

ORO HAR, ZENBATERAINO SENTITZEN ZARA INFORMATUA AKTUALITATE POLITIKOKO GAIEI BURUZ? / EN GENERAL, ¿HASTA QUÉ PUNTO SE SIENTE UD. INFORMADO/A SOBRE TEMAS DE ACTUALIDAD POLÍTICA?

ES58 (2015eko apirila) / SV58 (abril 2015)	Gazteen gutzizkoak / Total jóvenes	18-29 urte / 18-29 años														>=30 urte / >=30 años
		LURRALDEA / TERRITORIO			SEXUA / SEXO		ADIN TALDEAK / GRUPOS DE EDAD			EZKER-ESKUIN ESKALA / ESCALA IZQ.-DCHA			ABERTZALETASUN ESKALA / ESCALA NACIONALISMO			
		Araba	Bizkaia	Gipuzkoa	Gizona / Hombre	Emakumea / Mujer	18-21	22-25	26-29	0-3	4-6	7-10	0-3	4-6	7-10	
Asko / Mucho	8	10	9	6	9	7	7	8	10	14	5	9	12	6	11	14
Dezente / Bastante	32	32	31	35	31	34	25	40	35	36	33	35	34	29	46	41
Gutxi / Poco	46	47	47	44	43	49	53	39	43	43	47	56	44	51	37	32
Batere ez / Nada	12	12	12	13	15	10	14	13	11	5	14	0	9	14	5	12
Ed-Ee / Ns-Nc	1	0	1	2	2	0	1	0	1	1	1	0	1	0	1	1
Ehuneko bertikalak / Porcentajes verticales	100	100	100	100	100	100	100	100	100	100	100	100	100	100	100	100
n (absolutu haztatu gabeak) / n (absolutos sin ponderar)	(447)	(112)	(213)	(122)	(239)	(208)	(160)	(129)	(158)	(180)	(223)	(10)	(108)	(193)	(108)	(1723)

5.2.4 – Politikaz hitz egiteko askatasuna / Libertad para hablar de política

LIBRE SENTITZEN AL ZARA POLITIKAZ HITZ EGITEKO? / ¿SE SIENTE UD. LIBRE PARA HABLAR DE POLÍTICA?

ES58 (2015eko apirila) / SV58 (abril 2015)	Gazteen gutzizkoak / Total jóvenes	18-29 urte / 18-29 años														>=30 urte / >=30 años
		LURRALDEA / TERRITORIO			SEXUA / SEXO		ADIN TALDEAK / GRUPOS DE EDAD			EZKER-ESKUIN ESKALA / ESCALA IZQ.-DCHA			EUSKAL HERRITAR- ESPAINIAR ARDATZA / EJE VASCO-ESPAÑOL			
		Araba	Bizkaia	Gipuzkoa	Gizona / Hombre	Emakumea / Mujer	18-21	22-25	26-29	0-3	4-6	7-10	0-3	4-6	7-10	
Bai, jende guztiarekin / Sí, con todo el mundo	50	37	53	50	52	48	42	53	58	56	48	31	42	51	58	45
Soilik pertsona batzuekin / Sólo con ciertas personas	38	48	34	39	37	39	44	37	30	37	38	66	43	40	32	40
Ez, ia inorekin ere ez / No, con casi nadie	9	9	9	9	6	11	10	8	8	5	10	3	12	5	8	11
Ed-Ee / Ns-Nc	4	5	4	2	5	2	4	2	4	2	4	0	3	4	2	3
Ehuneko bertikalak / Porcentajes verticales	100	100	100	100	100	100	100	100	100	100	100	100	100	100	100	100
n (absolutu haztatu gabeak) / n (absolutos sin ponderar)	(447)	(112)	(213)	(122)	(239)	(208)	(160)	(129)	(158)	(180)	(223)	(10)	(108)	(193)	(108)	(1723)

5.2.5 – Ekimen sozial eta politikoetan parte hartzea / Participación en acciones políticas y sociales

ORAIN JENDEAK EGIN AHAL DITUEN EKINTZA POLITIKO ETA SOZIAL BATZUK AIPATUKO DIZKIZUT ETA NAHI NUKE, BAKOITZARI BURUZ, IAZ EGIN ZENITUEN ALA EZ ESATEA / AHORA LE VOY A MENCIONAR DIVERSAS FORMAS DE PARTICIPACIÓN EN ACCIONES SOCIALES Y POLÍTICAS. POR FAVOR, INDÍQUEME, PARA CADA UNA DE ELLAS, SI UD. LAS HA REALIZADO O NO DURANTE EL PASADO AÑO

ES58 (2015eko apirila) / SV58 (abril 2015)	Gazteen guztizkoak / Total jóvenes	18-29 urte / 18-29 años														>=30 urte / >=30 años
		LURRALDEA / TERRITORIO			SEXUA / SEXO		ADIN TALDEAK / GRUPOS DE EDAD			EZKER-ESKUIN ESKALA / ESCALA IZQ.-DCHA			ABERTZALETASUN ESKALA / ESCALA NACIONALISMO			
		Araba	Bizkaia	Gipuzkoa	Gizona / Hombre	Emakumea / Mujer	18-21	22-25	26-29	0-3	4-6	7-10	0-3	4-6	7-10	
GREBAREN BATEAN PARTE HARTU / PARTICIPAR EN UNA HUELGA	38	42	37	37	37	38	50	31	28	55	28	53	44	35	45	19
ESKAERA ALDAKARRIKATZAILE BAT SINATU / FIRMAR UNA PETICIÓN REIVINDICATIVA	35	45	35	33	33	38	29	37	42	57	26	21	36	35	48	35
BAIMENDUTAKO MANIFESTAZIOREN BATEAN PARTE HARTU / PARTICIPAR EN UNA MANIFESTACIÓN AUTORIZADA	35	44	36	29	33	37	34	35	35	63	19	23	39	29	53	26
ZURE IRITZI POLITIKO EDO SOZIALA ADIERAZTEN DUEN IRUDI BAT ERABILI (PEGATINA, PERFILEKO ARGAZKIA...)/ UTILIZAR UNA IMAGEN (PEGATINA, FOTO DE PERFIL...) QUE EXPRESE SU OPINIÓN SOCIAL O POLÍTICA	24	24	24	24	20	29	22	22	28	39	16	14	28	15	46	19
ARRAZOI POLITIKO, ETIKO EDO INGURUMENENKOENGATIK ZENBAIT PRODUKTU BOIKOTEATU EDO EZ EROSI / BOICOTEAR O NO COMPRAR CIERTOS PRODUCTOS POR RAZONES POLÍTICAS, ÉTICAS O MEDIOAMBIENTALES	19	24	17	19	16	22	16	20	20	31	11	12	22	14	30	16
DIRUZ LAGUNDU EDO DIRUA BILDU JARDUERA POLITIKO EDO SOZIALEN BATERAKO / COLABORAR ECONÓMICAMENTE O RECAUDAR FONDOS PARA UNA ACTIVIDAD POLÍTICA O SOCIAL	16	19	15	16	13	19	13	12	23	24	13	0	18	12	26	19
POLITIKARI EDO GAI SOZIALEI BURUZKO INTERNETEKO FORO EDO EZTABAIDA TALDEREN BATEAN PARTE HARTU / PARTICIPAR EN INTERNET EN UN FORO O GRUPO DE DISCUSIÓN POLÍTICA O SOCIAL	11	15	10	10	13	8	8	10	14	16	9	0	15	9	14	6
SINDIKATU EDO BESTE TALDE ANTOLATUREN BATEKIN LANKIDETZAN ARITU ERABAKI PUBLIKOETAN ERAGITEKO ASMOZ / COLABORAR CON UN SINDICATO U OTRO GRUPO ORGANIZADO PARA INTENTAR INFLUIR EN LAS DECISIONES PÚBLICAS	8	11	7	11	7	10	6	10	10	17	2	9	10	5	16	13
ALDERDI POLITIKOREN BATEKIN LANKIDETZAN ARITU / COLABORAR CON UN PARTIDO POLÍTICO	5	5	4	9	5	6	3	6	8	10	3	0	5	2	15	7
n (absolutu haztatu gabeak) / n (absolutos sin ponderar)	(447)	(112)	(213)	(122)	(239)	(208)	(160)	(129)	(158)	(180)	(223)	(10)	(108)	(193)	(108)	(1723)

Ekimen sozial eta politikoetan parte hartzea (LABURPENA) / Participación en acciones sociales y políticas (RESUMEN)

ES58 (2015eko apirila) / SV58 (abril 2015)	Gazteen guztizkoak / Total jóvenes	18-29 urte / 18-29 años														>=30 urte / >=30 años
		LURRALDEA / TERRITORIO			SEXUA / SEXO		ADIN TALDEAK / GRUPOS DE EDAD			EZKER-ESKUIN ESKALA / ESCALA IZQ.-DCHA			ABERTZALETASUN ESKALA / ESCALA NACIONALISMO			
		Araba	Bizkaia	Gipuzkoa	Gizona / Hombre	Emakumea / Mujer	18-21	22-25	26-29	0-3	4-6	7-10	0-3	4-6	7-10	
Ez du bakar batean ere parte hartu / No ha participado en ningún tipo de acción	38	30	40	39	42	34	35	41	40	20	46	47	35	39	27	46
Bakarren batean parte hartu du / Ha participado en alguna	62	70	60	61	58	66	65	59	60	80	54	53	65	61	73	54
Ehuneko bertikalak / Porcentajes verticales	100	100	100	100	100	100	100	100	100	100	100	100	100	100	100	100
n (absolutu haztatu gabeak) / n (absolutos sin ponderar)	(447)	(112)	(213)	(122)	(239)	(208)	(160)	(129)	(158)	(180)	(223)	(10)	(108)	(193)	(108)	(1723)

5.2.6 – Talde eta elkarteetako kide izatea / Pertenencia a grupos y asociaciones

TALDE EDO ELKARTEETAKO PARTAIDETZA DELA ETA, ONDOREN IRAKURRIKO DIZUDAN TALDE BAKOITZARI BURUZ, ESADAZU, MESEDEZ, KIDE IZAN ETA AKTIBOKI PARTE HARTZEN DUZUN, KIDEA ZAREN PARTE HARTU GABE, KIDEA IZAN ZINEN BAINA ORAIN EZ ZAREN EDO INOIZ EZ ZAREN KIDE IZAN /

EN CUANTO A LA PARTICIPACIÓN Y PERTENENCIA A GRUPOS Y ASOCIACIONES, PARA CADA UNO DE LOS GRUPOS QUE LE VOY A LEER A CONTINUACIÓN, DÍGAME, POR FAVOR, SI UD. PERTENECE Y PARTICIPA ACTIVAMENTE, PERTENECE, PERO NO PARTICIPA ACTIVAMENTE, ANTES PERTENECÍA, PERO AHORA NO, O NUNCA HA PERTENECIDO A NINGUNO DE ESOS GRUPOS

ES58 (2015eko apirila) / SV58 (abril 2015)	Gazteen guztizkoak / Total jóvenes	18-29 urte / 18-29 años														>=30 urte / >=30 años	
		LURRALDEA / TERRITORIO			SEXUA / SEXO		ADIN TALDEAK / GRUPOS DE EDAD			EZKER-ESKUIN ESKALA / ESCALA IZQ.-DCHA			ABERTZALETASUN ESKALA / ESCALA NACIONALISMO				
		Araba	Bizkaia	Gipuzkoa	Gizona / Hombre	Emakumea / Mujer	18-21	22-25	26-29	0-3	4-6	7-10	0-3	4-6	7-10		
KIROL TALDEA / UN GRUPO DEPORTIVO	Kide zara eta parte hartzen duzu / Pertenece y participa	20	20	20	20	29	9	23	19	17	24	19	18	21	19	26	9
	Kide zara parte hartu gabe / Pertenece pero no participa	3	6	4	1	2	5	2	4	5	4	4	0	6	3	4	3
	Kide zinen baina orain ez / Antes pertenecía pero ahora no	25	31	22	28	27	22	28	20	26	30	23	26	27	26	26	22
	Inoiz ez zara kide izan / Nunca ha pertenecido	50	42	53	48	40	62	46	55	51	41	53	56	44	52	43	64
	Ed-Ee / Ns-Nc	2	1	1	2	1	2	2	2	1	1	1	0	2	0	1	1
KULTUR EDO AISIALDIKO ELKARTEA / UN GRUPO CULTURAL O DE OCIO	Kide zara eta parte hartzen duzu / Pertenece y participa	14	11	14	15	14	14	12	10	18	24	8	0	18	8	24	11
	Kide zara parte hartu gabe / Pertenece pero no participa	2	6	2	1	2	2	2	3	2	3	1	9	4	2	1	2
	Kide zinen baina orain ez / Antes pertenecía pero ahora no	17	23	14	19	17	16	14	14	23	20	15	12	16	15	23	17
	Inoiz ez zara kide izan / Nunca ha pertenecido	65	56	68	64	64	67	71	70	55	51	74	79	60	74	50	68
	Ed-Ee / Ns-Nc	2	2	2	2	2	2	2	3	2	2	2	0	3	1	2	1
GIZARTE LAGUNTZA EDO GIZA ESKUBIDEEN INGURUKO ELKARTEA / UNA ORGANIZACIÓN DE APOYO SOCIAL O DERECHOS HUMANOS	Kide zara eta parte hartzen duzu / Pertenece y participa	8	15	5	10	6	11	7	10	8	15	5	0	8	3	19	10
	Kide zara parte hartu gabe / Pertenece pero no participa	2	4	2	3	1	4	2	3	3	4	2	0	2	3	2	3
	Kide zinen baina orain ez / Antes pertenecía pero ahora no	6	4	5	7	6	5	3	3	11	7	6	0	5	8	5	9
	Inoiz ez zara kide izan / Nunca ha pertenecido	81	75	85	76	84	77	85	81	76	71	85	91	82	83	73	76
	Ed-Ee / Ns-Nc	3	2	2	3	3	3	2	3	2	3	2	9	4	2	1	2
Ehuneko bertikalak / Porcentajes verticales	100	100	100	100	100	100	100	100	100	100	100	100	100	100	100	100	100
n (absolutu haztatu gabeak) / n (absolutos sin ponderar)	(447)	(112)	(213)	(122)	(239)	(208)	(160)	(129)	(158)	(180)	(223)	(10)	(108)	(193)	(108)	(1723)	

(...)

(...)

ES58 (2015eko apirila) / SV58 (abril 2015)		Gazteen guztizkoak / Total jóvenes	18-29 urte / 18-29 años													>=30 urte / >=30 años	
			LURRALDEA / TERRITORIO			SEXUA / SEXO		ADIN TALDEAK / GRUPOS DE EDAD			EZKER-ESKUIN ESKALA / ESCALA IZQ.-DCHA			ABERTZALETASUN ESKALA / ESCALA NACIONALISMO			
			Araba	Bizkaia	Gipuzkoa	Gizona / Hombre	Emakumea / Mujer	18-21	22-25	26-29	0-3	4-6	7-10	0-3	4-6		7-10
GAZTEEN EDO IKASLEEN ELKARTEA / UNA ASOCIACIÓN JUVENIL O ESTUDIANTIL	Kide zara eta parte hartzen duzu / Pertenece y participa	7	11	4	9	7	6	8	6	6	9	6	9	5	6	12	1
	Kide zara parte hartu gabe / Pertenece pero no participa	1	4	0	1	1	1	1	2	1	2	1	0	3	1	0	1
	Kide zinen baina orain ez / Antes pertenecía pero ahora no	15	15	15	16	16	14	12	12	22	19	15	5	19	12	22	12
	Inoiz ez zara kide izan / Nunca ha pertenecido	75	68	78	72	74	76	78	78	68	68	77	86	71	79	64	83
	Ed-Ee / Ns-Nc	2	2	2	2	2	2	1	3	3	2	1	0	2	1	1	2
PARROKIA EDO BESTE MOTA BATEKO ELKARTE ERLIJIOSOA / UNA PARROQUIA U OTRO TIPO DE ORGANIZACIÓN O ASOCIACIÓN RELIGIOSA	Kide zara eta parte hartzen duzu / Pertenece y participa	3	3	3	4	2	5	4	4	2	3	3	0	4	2	5	6
	Kide zara parte hartu gabe / Pertenece pero no participa	1	2	1	1	1	1	1	0	1	0	1	9	2	0	1	2
	Kide zinen baina orain ez / Antes pertenecía pero ahora no	5	10	6	3	5	6	4	1	11	4	7	12	4	6	6	9
	Inoiz ez zara kide izan / Nunca ha pertenecido	88	82	88	91	90	85	89	90	84	91	86	79	87	90	86	81
	Ed-Ee / Ns-Nc	3	2	3	2	3	3	2	4	2	2	3	0	3	2	3	1
AUZOTARREN ELKARTEA / UNA ASOCIACIÓN VECINAL	Kide zara eta parte hartzen duzu / Pertenece y participa	3	5	1	6	1	6	3	2	4	6	2	0	1	2	9	6
	Kide zara parte hartu gabe / Pertenece pero no participa	1	3	0	1	1	1	0	1	2	1	1	0	1	1	1	2
	Kide zinen baina orain ez / Antes pertenecía pero ahora no	2	2	2	2	1	2	0	1	4	3	2	0	3	2	1	7
	Inoiz ez zara kide izan / Nunca ha pertenecido	92	89	94	90	95	89	95	93	87	89	93	100	92	94	88	82
	Ed-Ee / Ns-Nc	2	2	2	2	2	2	2	3	3	2	2	0	3	1	1	2
Ehuneko bertikalak / Porcentajes verticales		100	100	100	100	100	100	100	100	100	100	100	100	100	100	100	100
n (absolutu haztatu gabeak) / n (absolutos sin ponderar)		(447)	(112)	(213)	(122)	(239)	(208)	(160)	(129)	(158)	(180)	(223)	(10)	(108)	(193)	(108)	(1723)

(...)

(…)

ES58 (2015eko apirila) / SV58 (abril 2015)	Gazteen guztizkoak / Total jóvenes	18-29 urte / 18-29 años															>=30 urte / >=30 años
		LURRALDEA / TERRITORIO			SEXUA / SEXO		ADIN TALDEAK / GRUPOS DE EDAD			EZKER-ESKUIN ESKALA / ESCALA IZQ.-DCHA			ABERTZALETASUN ESKALA / ESCALA NACIONALISMO				
		Araba	Bizkaia	Gipuzkoa	Gizona / Hombre	Emakumea / Mujer	18-21	22-25	26-29	0-3	4-6	7-10	0-3	4-6	7-10		
SINDIKATU EDO ENPRESARI ELKARTEA / UN SINDICATO O ASOCIACIÓN DE EMPRESARIOS	Kide zara eta parte hartzen duzu / Pertenece y participa	2	2	1	5	1	4	2	2	3	3	2	0	0	3	6	8
	Kide zara parte hartu gabe / Pertenece pero no participa	2	4	2	1	2	2	1	1	5	3	1	0	1	2	3	6
	Kide zinen baina orain ez / Antes pertenece pero ahora no	3	5	4	1	2	5	1	4	6	4	2	23	3	4	3	14
	Inoiz ez zara kide izan / Nunca ha pertenecido	90	87	90	92	94	86	95	90	85	88	93	77	92	91	87	71
Ed-Ee / Ns-Nc	2	2	2	2	2	3	2	3	2	1	2	0	4	0	1	1	1
ALDERDI POLITIKOA / UN PARTIDO POLÍTICO	Kide zara eta parte hartzen duzu / Pertenece y participa	2	5	1	3	2	2	1	3	2	4	2	0	0	1	8	3
	Kide zara parte hartu gabe / Pertenece pero no participa	1	2	1	1	1	1	0	0	3	2	1	0	2	1	1	1
	Kide zinen baina orain ez / Antes pertenece pero ahora no	1	2	1	0	1	2	1	1	2	2	1	0	2	1	0	4
	Inoiz ez zara kide izan / Nunca ha pertenecido	94	90	95	95	95	94	96	95	92	92	95	100	93	96	90	89
Ed-Ee / Ns-Nc	1	2	2	1	2	1	2	1	1	1	2	0	3	1	1	2	2
GURASO ELKARTEA / UNA AMPA (ASOCIACIÓN DE MADRES Y PADRES DE ALUMNOS/AS)	Kide zara eta parte hartzen duzu / Pertenece y participa	1	2	0	3	1	1	1	0	3	1	1	0	1	1	2	6
	Kide zara parte hartu gabe / Pertenece pero no participa	1	4	2	0	0	3	0	1	3	1	2	9	2	2	0	2
	Kide zinen baina orain ez / Antes pertenece pero ahora no	1	1	2	0	0	2	0	4	0	0	1	23	0	2	1	13
	Inoiz ez zara kide izan / Nunca ha pertenecido	94	92	94	94	96	92	97	93	91	96	94	68	94	94	96	77
Ed-Ee / Ns-Nc	2	2	2	2	2	2	2	3	3	2	2	0	3	1	1	1	1
BESTE MOTA BATEKO BORONDATEZKO ELKARTEA / OTRO TIPO DE ASOCIACIÓN VOLUNTARIA	Kide zara eta parte hartzen duzu / Pertenece y participa	7	9	5	8	7	7	5	8	8	12	4	0	7	5	11	7
	Kide zara parte hartu gabe / Pertenece pero no participa	1	2	1	2	1	2	0	2	3	2	2	0	1	1	2	1
	Kide zinen baina orain ez / Antes pertenece pero ahora no	3	4	3	4	2	5	3	2	5	4	3	0	5	3	2	5
	Inoiz ez zara kide izan / Nunca ha pertenecido	86	83	88	83	88	83	89	86	82	80	89	100	84	88	83	83
Ed-Ee / Ns-Nc	3	2	2	3	2	3	2	3	3	3	2	0	3	2	2	4	4
Ehuneko bertikalak / Porcentajes verticales	100	100	100	100	100	100	100	100	100	100	100	100	100	100	100	100	100
n (absolutu haztatu gabeak) / n (absolutos sin ponderar)	(447)	(112)	(213)	(122)	(239)	(208)	(160)	(129)	(158)	(180)	(223)	(10)	(108)	(193)	(108)	(1723)	(1723)

Talde eta elkarteetako kide izatea (LABURPENA) / Pertenenencia a grupos y asociaciones (RESUMEN)

ES58 (2015eko apirila) / SV58 (abril 2015)	Gazteen guztizkoak / Total jóvenes	18-29 urte / 18-29 años														>=30 urte / >=30 años
		LURRALDEA / TERRITORIO			SEXUA / SEXO		ADIN TALDEAK / GRUPOS DE EDAD			EZKER-ESKUI ESKALA / ESCALA IZQ.-DCHA			ABERTZALETASUN ESKALA / ESCALA NACIONALISMO			
		Araba	Bizkaia	Gipuzkoa	Gizona / Hombre	Emakumea / Mujer	18-21	22-25	26-29	0-3	4-6	7-10	0-3	4-6	7-10	
Kide zara eta parte hartzen duzu gutxienez batean / Pertenece y participa al menos en uno	27	23	30	22	24	29	30	32	18	14	32	15	22	29	15	26
Kide zara parte hartu gabe / Pertenece a alguno, pero no participa en ninguno	23	26	22	24	26	21	21	22	27	20	24	40	25	27	19	26
Kide izan zinen baina orain ez / Ahora no pertenece a ninguno, pero ha pertenecido	8	8	8	8	6	10	4	8	13	8	8	18	9	8	6	10
Inoiz ez zara kide izan / No ha pertenecido nunca a ninguno	41	43	38	46	43	39	45	36	41	57	34	27	42	36	59	36
Ed-Ee / Ns-Nc	1	1	1	0	1	1	1	1	1	1	1	0	1	0	1	1
Ehuneko bertikalak / Porcentajes verticales	100	100	100	100	100	100	100	100	100	100	100	100	100	100	100	100
n (absolutu haztatu gabeak) / n (absolutos sin ponderar)	(447)	(112)	(213)	(122)	(239)	(208)	(160)	(129)	(158)	(180)	(223)	(10)	(108)	(193)	(108)	(1723)

5.2.7 – Parte hartzeko prestutasuna / Disposición a participar

AZKEN URTEOTAN ERAKUNDE BATZUK PARTEHARTZE PROZESUAK BULTZATZEN ARI DIRA, HERRITARREK GAI PUBLIKOETAN ERABAKIAK HARTZEKO AHAL MEN HANDIAGOA IZAN DEZATEN. ZU ZEU PREST EGONGO ZINATEKE ZURE DENBORA LIBREAREN ZATI BAT GAI PUBLIKOETAN PARTE HARTZEN EMATEKO? /

EN LOS ÚLTIMOS AÑOS ALGUNAS ORGANIZACIONES E INSTITUCIONES ESTÁN IMPULSANDO PROCESOS DE PARTICIPACIÓN PARA QUE LA CIUDADANÍA TENGA MAYOR PODER DE DECISIÓN EN LOS ASUNTOS PÚBLICOS. UD. EN CONCRETO, ¿ESTARÍA DISPUESTO/A A EMPLEAR PARTE DE SU TIEMPO LIBRE PARA PARTICIPAR EN LOS ASUNTOS PÚBLICOS?

ES58 (2015eko apirila) / SV58 (abril 2015)	Gazteen gutzizkoak / Total jóvenes	18-29 urte / 18-29 años															>=30 urte / >=30 años
		LURRALDEA / TERRITORIO			SEXUA / SEXO		ADIN TALDEAK / GRUPOS DE EDAD			EZKER-ESKUI ESKALA / ESCALA IZQ.-DCHA			ABERTZALETASUN ESKALA / ESCALA NACIONALISMO				
		Araba	Bizkaia	Gipuzkoa	Gizona / Hombre	Emakumea / Mujer	18-21	22-25	26-29	0-3	4-6	7-10	0-3	4-6	7-10		
Bai, prest egongo nintzateke / Sí, estaría dispuesto/a	34	46	35	28	33	36	36	36	31	51	27	5	37	30	45	27	
Bai, baina ahalegin handirik eskatuko ez balu soilik / Sí, pero solo si ello no le supusiera un gran esfuerzo	22	18	21	26	22	23	16	29	25	21	25	15	22	24	23	20	
Ez, inola ere ez / No, en ningún caso	40	35	41	41	41	39	44	32	42	25	46	71	39	44	28	48	
Ed-Ee / Ns-Nc	3	2	3	5	4	3	4	3	3	3	1	9	2	2	4	4	
Ehuneko bertikalak / Porcentajes verticales	100	100	100	100	100	100	100	100	100	100	100	100	100	100	100	100	
n (absolutu haztatu gabeak) / n (absolutos sin ponderar)	(447)	(112)	(213)	(122)	(239)	(208)	(160)	(129)	(158)	(180)	(223)	(10)	(108)	(193)	(108)	(1723)	

5.2.8 – Ez parte hartzeko arrazoiak / Razones para no participar

NAGUSIKI, ZERGATIK EZ? / PRINCIPALMENTE, ¿POR QUÉ NO?

ES58 (2015eko apirila) / SV58 (abril 2015)	Gazteen guztizkoak / Total jóvenes	18-29 urte / 18-29 años															>=30 urte / >=30 años
		LURRALDEA / TERRITORIO			SEXUA / SEXO		ADIN TALDEAK / GRUPOS DE EDAD			EZKER-ESKUI ESKALA / ESCALA IZQ.-DCHA			ABERTZALETASUN ESKALA / ESCALA NACIONALISMO				
		Araba	Bizkaia	Gipuzkoa	Gizona / Hombre	Emakumea / Mujer	18-21	22-25	26-29	0-3	4-6	7-10	0-3	4-6	7-10		
Ez zaizulako interesatzen / No le interesa	34	38	35	32	38	30	32	39	34	34	32	13	18	38	38	30	
Nahiago duzulako zure denbora librea beste gauza batzuetan erabili / Prefiere dedicar su tiempo libre a otras cosas	30	25	34	23	29	30	29	29	31	27	32	33	27	33	26	25	
Zure lanak, ikasketek edo familia ardurek ez dizutela-ko denborarik uzten / Su trabajo, estudios o responsabilidades familiares no le dejan tiempo	26	29	22	34	21	32	32	24	21	29	27	42	35	22	35	22	
Uste duzulako ez duela ezertarako balio / No cree que sirva para nada	7	7	8	4	8	6	5	8	8	4	7	13	13	6	2	9	
Beste arrazoi batengatik / Otra razón	2	0	1	4	2	2	2	0	4	6	1	0	3	1	0	14	
Ed-Ee / Ns-Nc	1	0	0	2	1	0	0	0	2	0	1	0	3	0	0	1	
Ehuneko bertikalak / Porcentajes verticales	100	100	100	100	100	100	100	100	100	100	100	100	100	100	100	100	
n (absolutu haztatu gabeak) / n (absolutos sin ponderar)	(168)	(37)	(84)	(47)	(95)	(73)	(67)	(38)	(63)	(42)	(101)	(6)	(41)	(78)	(29)	(806)	

Galdera hau soilik egin zaie denbora librearen zati bat gai publikoetan parte hartzen emateko EZ lirakeela prest egongo esan dutenei (gazteen %40 eta 30 urtetik gorakoen %48) /

Pregunta realizada sólo a quienes dicen que NO estarían dispuestos/as a emplear parte de su tiempo libre para participar en asuntos públicos (40% de las y los jóvenes y 48% de las y los mayores de 30 años)

5.3 – Jarrera politikoak / Actitudes políticas

5.3.1 – Alderdi politikoren batekiko hurbiltasuna / Proximidad con algún partido político

PARTIDU POLITIKOREN BATETIK HURBIL SENTITZEN ZARA? / ¿SE SIENTE PRÓXIMO/A A ALGÚN PARTIDO POLÍTICO?

2015 : ES57 (otsaila) / SV57 (febrero) ES58 (apirila) / SV58 (abril) ES59 (urria) / SV59 (octubre)	Gazteen gutzizkoak / Total jóvenes	18-29 urte / 18-29 años														>=30 urte / >=30 años
		LURRALDEA / TERRITORIO			SEXUA / SEXO		ADIN TALDEAK / GRUPOS DE EDAD			EZKER-ESKUIN ESKALA / ESCALA IZQ.-DCHA			ABERTZALETASUN ESKALA / ESCALA NACIONALISMO			
		Araba	Bizkaia	Gipuzkoa	Gizona / Hombre	Emakumea / Mujer	18-21	22-25	26-29	0-3	4-6	7-10	0-3	4-6	7-10	
Oso hurbil / Muy próximo/a	4	5	3	3	4	3	2	6	3	8	1	4	3	1	10	6
Nahikoa hurbil / Bastante próximo/a	10	7	9	14	11	9	9	12	10	21	4	11	8	7	22	11
Apur bat / Algo próximo/a	12	12	11	13	11	12	13	10	12	17	10	17	13	8	19	14
Ez oso hurbil / Poco próximo/a	15	15	15	15	16	13	14	13	17	17	17	13	17	17	16	15
Batere hurbil ez / Nada próximo/a	58	61	61	53	55	62	60	58	57	36	66	56	56	66	32	52
Ed-Ee / Ns-Nc	2	0	2	2	2	1	2	2	1	2	1	0	2	1	1	2
Ehuneko bertikalak / Porcentajes verticales	100	100	100	100	100	100	100	100	100	100	100	100	100	100	100	100
n (absolutu haztatu gabeak) / n (absolutos sin ponderar)	(1398)	(343)	(677)	(378)	(738)	(660)	(474)	(437)	(487)	(517)	(661)	(42)	(284)	(561)	(364)	(5434)

5.3.2 – Alderdi politikoekiko begikotasuna / Simpatía hacia partidos

0-TIK 10-ERAKO ESKALA ERABILIZ, 0-AK INOLAKO SINPATIARIK EZ ETA 10-AK SINPATIA HANDIA ESAN NAHI DUTELARIK, ZENBATEKO SINPATIA SORTZEN DIZUTE ONDOKO ALDERDI POLITIKOEN? / ¿QUÉ GRADO DE SIMPATÍA SIENTE POR CADA UNA DE LAS SIGUIENTES OPCIONES POLÍTICAS, EN UNA ESCALA DE 0 A 10, EN LA QUE EL 0 SIGNIFICA NINGUNA SIMPATÍA Y EL 10 MUCHA SIMPATÍA?

2015 : ES57 (otsaila) / SV57 (febrero) ES58 (apirila) / SV58 (abril) ES59 (urria) / SV59 (octubre)	Gazteen guztizkoak / Total jóvenes	18-29 urte / 18-29 años														>=30 urte / >=30 años
		LURRALDEA / TERRITORIO			SEXUA / SEXO		ADIN TALDEAK / GRUPOS DE EDAD			EZKER-ESKUIN ESKALA / ESCALA IZQ.-DCHA			ABERTZALETASUN ESKALA / ESCALA NACIONALISMO			
		Araba	Bizkaia	Gipuzkoa	Gizona / Hombre	Emakumea / Mujer	18-21	22-25	26-29	0-3	4-6	7-10	0-3	4-6	7-10	
PODEMOS	4,5	4,5	4,3	4,8	4,6	4,3	4,9	4,6	4,0	5,2	4,2	3,4	4,4	4,6	4,7	3,7
<i>n (absolutu haztatu gabeak) / n (absolutos sin ponderar)</i>	(1202)	(303)	(581)	(318)	(649)	(553)	(402)	(388)	(412)	(484)	(576)	(37)	(262)	(499)	(337)	(4624)
EH BILDU	4,1	4,1	3,8	4,4	4,0	4,1	4,1	4,2	3,9	5,4	3,4	2,2	2,9	3,6	6,1	3,2
<i>n (absolutu haztatu gabeak) / n (absolutos sin ponderar)</i>	(1195)	(302)	(571)	(322)	(651)	(544)	(399)	(378)	(418)	(487)	(575)	(35)	(255)	(504)	(342)	(4808)
EAJ / PNV	3,9	3,7	4,2	3,5	3,8	4,1	4,2	4,0	3,7	3,6	4,3	4,5	3,6	4,2	4,0	4,5
<i>n (absolutu haztatu gabeak) / n (absolutos sin ponderar)</i>	(1207)	(301)	(589)	(317)	(652)	(555)	(397)	(388)	(422)	(487)	(585)	(33)	(259)	(507)	(342)	(4898)
IU-EZKER ANITZA	3,4	3,2	3,2	3,7	3,4	3,4	3,5	3,3	3,3	4,1	3,0	2,7	3,4	3,3	3,5	3,0
<i>n (absolutu haztatu gabeak) / n (absolutos sin ponderar)</i>	(1136)	(286)	(550)	(300)	(616)	(520)	(371)	(363)	(402)	(470)	(541)	(33)	(247)	(471)	(329)	(4643)
CIUDADANOS	2,8	3,4	2,7	2,9	2,8	2,8	3,3	2,5	2,6	2,3	3,1	4,0	3,2	3,1	1,9	2,7
<i>n (absolutu haztatu gabeak) / n (absolutos sin ponderar)</i>	(776)	(198)	(374)	(204)	(416)	(360)	(258)	(237)	(281)	(319)	(384)	(23)	(180)	(333)	(214)	(3085)
PSE-EE	2,7	2,7	2,7	2,8	2,6	2,9	2,9	2,8	2,6	2,5	3,0	3,7	3,3	2,8	2,2	3,0
<i>n (absolutu haztatu gabeak) / n (absolutos sin ponderar)</i>	(1200)	(299)	(579)	(322)	(649)	(551)	(398)	(379)	(423)	(488)	(572)	(36)	(262)	(493)	(343)	(4863)
UPyD	1,8	2,0	1,7	1,8	1,8	1,8	2,0	1,8	1,5	1,3	2,1	2,6	2,2	2,1	1,0	1,7
<i>n (absolutu haztatu gabeak) / n (absolutos sin ponderar)</i>	(1111)	(284)	(530)	(297)	(603)	(508)	(357)	(355)	(399)	(459)	(527)	(34)	(244)	(461)	(321)	(4564)
PP	1,1	1,6	1,1	1,0	1,2	1,1	1,3	1,1	1,0	,5	1,3	4,3	1,4	1,2	,7	1,4
<i>n (absolutu haztatu gabeak) / n (absolutos sin ponderar)</i>	(1231)	(310)	(593)	(328)	(663)	(568)	(409)	(390)	(432)	(496)	(592)	(35)	(265)	(512)	(348)	(4881)

Batezbestekoak (0=inolako sinpatiarik ez; 10=sinpatia handia) / Medias (0=ninguna simpatía; 10=mucha simpatía)

5.3.3 – Botoa emateko ohitura / Hábito de votar

HAUTESKUNDE GUZTIETAN EMATEN DUZU BOTOA? / ¿SUELE UD. VOTAR EN TODAS LAS ELECCIONES?

ES58 (2015eko apirila) / SV58 (abril 2015)	Gazteen guztizkoak / Total jóvenes	18-29 urte / 18-29 años														>=30 urte / >=30 años
		LURRALDEA / TERRITORIO			SEXUA / SEXO		ADIN TALDEAK / GRUPOS DE EDAD			EZKER-ESKUIN ESKALA / ESCALA IZQ.-DCHA			ABERTZALETASUN ESKALA / ESCALA NACIONALISMO			
		Araba	Bizkaia	Gipuzkoa	Gizona / Hombre	Emakumea / Mujer	18-21	22-25	26-29	0-3	4-6	7-10	0-3	4-6	7-10	
Bai, hauteskunde guztietan ematen duzu botoa / Sí, siempre vota	35	28	38	34	33	38	30	42	35	46	28	40	30	33	50	55
Batzuetan bai, beste batzuetan ez / A veces sí, a veces no	25	40	21	24	27	22	16	27	33	25	27	24	29	25	22	28
Ez duzu inoiz botoa ematen / No, nunca vota	25	20	25	28	28	23	22	29	27	12	32	27	26	27	16	15
Lehenengo aldiz eman dezake botoa (18 urte) / Es la primera vez que puede votar (18 años)	11	10	12	10	10	12	27	0	0	13	10	0	12	11	10	0
Ed-Ee / Ns-Nc	4	2	4	3	2	5	4	2	5	4	3	9	4	5	2	2
Ehuneko bertikalak / Porcentajes verticales	100	100	100	100	100	100	100	100	100	100	100	100	100	100	100	100
n (absolutu haztatu gabeak) / n (absolutos sin ponderar)	(447)	(112)	(213)	(122)	(239)	(208)	(160)	(129)	(158)	(180)	(223)	(10)	(108)	(193)	(108)	(1723)

5.3.4 – Euskal buruzagi politikoen ezagutza, aprobazioa eta balorazioa / Conocimiento, aprobación y valoración de líderes políticos vascos

ORAIN EUSKADIKO BURUZAGI POLITIKO BATZUEI BURUZ GALDETU NAHI NIZUKE. ESADAZU, MESEDEZ, EZAGUTZEN DITUZUN ALA EZ ETA, EZAGUTZEKOTAN, NOLA BALORATZEN DITUZUN OTIK 10ERAKO ESKALAN, 0A BALORAZIORIK BAXUENA ETA 10A BALORAZIORIK ALTUENA DIRELA KONTUAN HARTUTA / AHORA ME GUSTARÍA PREGUNTARLE POR ALGUNOS LÍDERES POLÍTICOS VASCOS. DÍGAME, POR FAVOR, SI LOS CONOCE O NO Y, EN CASO DE CONOCERLOS, CÓMO LOS VALORA UTILIZANDO UNA ESCALA DE 0 A 10 DONDE EL 0 ES LA VALORACIÓN MÍNIMA Y EL 10 LA VALORACIÓN MÁXIMA

2015 : ES57 (otsaila) / SV57 (febrero) ES58 (apirila) / SV58 (abril) ES59 (urria) / SV59 (octubre)	Gazteen gutzizkoak / Total jóvenes	18-29 urte / 18-29 años														>=30 urte / >=30 años
		LURRALDEA / TERRITORIO			SEXUA / SEXO		ADIN TALDEAK / GRUPOS DE EDAD			EZKER-ESKUIN ESKALA / ESCALA IZQ.-DCHA			ABERTZALETASUN ESKALA / ESCALA NACIONALISMO			
		Araba	Bizkaia	Gipuzkoa	Gizona / Hombre	Emakumea / Mujer	18-21	22-25	26-29	0-3	4-6	7-10	0-3	4-6	7-10	
EZAGUTZA (%) / CONOCIMIENTO (%)																
ÍÑIGO URKULLU LEHENDAKARIA / EL LEHENDAKARI ÍÑIGO URKULLU	85	83	88	79	86	83	81	85	88	93	88	72	88	90	91	92
ARANTZA QUIROGA	41	36	41	45	42	40	35	43	46	57	37	38	42	37	62	61
IDOIA MENDIA	30	26	32	28	30	30	24	31	35	42	26	28	28	24	50	50
ANDONI ORTUZAR	29	24	32	26	32	26	22	31	35	42	25	33	25	23	53	49
GORKA MANEIRO	24	21	23	25	26	21	18	26	28	35	20	24	19	19	43	40
HASIER ARRAIZ	24	19	24	24	25	22	19	25	28	35	19	18	16	18	46	33
n (absolutu haztatu gabeak) / n (absolutos sin ponderar)	(1398)	(343)	(677)	(378)	(738)	(660)	(474)	(437)	(487)	(517)	(661)	(42)	(284)	(561)	(364)	(5434)

APROBAZIOA: Biztanleria osotik, buruzagi politiko bakoitzari 5 puntu edo gehiago eman diotenen % /

APROBACIÓN: % de personas del total de la población que asignan 5 o más puntos a cada líder político

2015 : ES57 (otsaila) / SV57 (febrero) ES58 (apirila) / SV58 (abril) ES59 (urria) / SV59 (octubre)	Gazteen gutzizkoak / Total jóvenes	18-29 urte / 18-29 años														>=30 urte / >=30 años
		LURRALDEA / TERRITORIO			SEXUA / SEXO		ADIN TALDEAK / GRUPOS DE EDAD			EZKER-ESKUIN ESKALA / ESCALA IZQ.-DCHA			ABERTZALETASUN ESKALA / ESCALA NACIONALISMO			
		Araba	Bizkaia	Gipuzkoa	Gizona / Hombre	Emakumea / Mujer	18-21	22-25	26-29	0-3	4-6	7-10	0-3	4-6	7-10	
APROBAZIOA (%) / APROBACIÓN (%)																
ÍÑIGO URKULLU LEHENDAKARIA / EL LEHENDAKARI ÍÑIGO URKULLU	45	38	50	39	46	44	47	45	43	47	50	50	43	52	49	57
HASIER ARRAIZ	13	9	12	17	14	12	11	15	14	25	8	7	6	7	35	16
ANDONI ORTUZAR	11	8	13	9	12	10	9	12	12	13	11	19	7	10	20	24
ARANTZA QUIROGA	10	8	10	10	10	9	10	11	9	9	10	29	10	10	12	15
IDOIA MENDIA	10	8	11	8	9	10	8	12	9	11	11	12	11	9	14	19
GORKA MANEIRO	4	4	4	4	5	4	5	5	4	5	5	11	5	5	4	7
n (absolutu haztatu gabeak) / n (absolutos sin ponderar)	(1398)	(343)	(677)	(378)	(738)	(660)	(474)	(437)	(487)	(517)	(661)	(42)	(284)	(561)	(364)	(5434)

ORAIN EUSKADIKO BURUZAGI POLITIKO BATZUEI BURUZ GALDETU NAHI NIZUKE. ESADAZU, MESEDEZ, EZAGUTZEN DITUZUN ALA EZ ETA, EZAGUTZEKOTAN, NOLA BALORATZEN DITUZUN OTIK 10ERAKO ESKALAN. 0A BALORAZIORIK BAXUENA ETA 10A BALORAZIORIK ALTUENA DIRELA KONTUAN HARTUTA / AHORA ME GUSTARÍA PREGUNTARLE POR ALGUNOS LÍDERES POLÍTICOS VASCOS. DÍGAME, POR FAVOR, SI LOS CONOCE O NO Y, EN CASO DE CONOCERLOS, CÓMO LOS VALORA UTILIZANDO UNA ESCALA DE 0 A 10 DONDE EL 0 ES LA VALORACIÓN MÍNIMA Y EL 10 LA VALORACIÓN MÁXIMA

2015 : ES57 (otsaila) / SV57 (febrero) ES58 (apirila) / SV58 (abril) ES59 (urria) / SV59 (octubre)	Gazteen guztizkoak / Total jóvenes	18-29 urte / 18-29 años															>=30 urte / >=30 años
		LURRALDEA / TERRITORIO			SEXUA / SEXO		ADIN TALDEAK / GRUPOS DE EDAD			EZKER-ESKUI ESKALA / ESCALA IZQ.-DCHA			ABERTZALETASUN ESKALA / ESCALA NACIONALISMO				
		Araba	Bizkaia	Gipuzkoa	Gizona / Hombre	Emakumea / Mujer	18-21	22-25	26-29	0-3	4-6	7-10	0-3	4-6	7-10		
BALORAZIOA / VALORACIÓN																	
HASIER ARRAIZ	5,0	5,0	4,6	5,6	5,0	4,9	5,0	5,3	4,6	5,8	4,0	2,9	3,9	3,9	5,8	4,3	
n (absolutu haztatu gabeak) / n (absolutos sin ponderar)	(307)	(58)	(159)	(90)	(172)	(135)	(80)	(101)	(126)	(178)	(107)	(8)	(43)	(83)	(165)	(1698)	
IÑIGO URKULLU LEHENDAKARIA / EL LEHENDAKARI IÑIGO URKULLU	4,6	4,3	4,8	4,3	4,6	4,7	4,8	4,6	4,4	4,3	4,9	5,8	4,4	4,8	4,5	5,1	
n (absolutu haztatu gabeak) / n (absolutos sin ponderar)	(1072)	(263)	(539)	(270)	(579)	(493)	(339)	(342)	(391)	(453)	(518)	(27)	(223)	(451)	(321)	(4674)	
ANDONI ORTUZAR	3,8	3,9	3,8	3,6	3,6	3,9	3,9	3,8	3,6	3,4	4,2	4,8	3,2	4,2	3,7	4,5	
n (absolutu haztatu gabeak) / n (absolutos sin ponderar)	(385)	(77)	(221)	(87)	(224)	(161)	(96)	(131)	(158)	(206)	(146)	(13)	(65)	(113)	(187)	(2491)	
IDOIA MENDIA	3,5	3,4	3,7	3,3	3,4	3,7	3,6	3,9	3,2	3,2	3,9	4,9	4,3	3,8	3,1	3,8	
n (absolutu haztatu gabeak) / n (absolutos sin ponderar)	(386)	(84)	(202)	(100)	(199)	(187)	(99)	(129)	(158)	(207)	(153)	(11)	(68)	(123)	(176)	(2518)	
ARANTZA QUIROGA	2,7	2,5	2,7	2,5	2,7	2,7	2,8	2,8	2,4	2,0	3,0	5,8	3,0	2,8	2,3	2,8	
n (absolutu haztatu gabeak) / n (absolutos sin ponderar)	(540)	(115)	(268)	(157)	(295)	(245)	(151)	(177)	(212)	(279)	(224)	(14)	(107)	(192)	(213)	(3094)	
GORKA MANEIRO	2,1	2,1	2,1	2,0	2,0	2,2	2,3	2,2	1,8	1,6	2,5	4,4	2,9	2,8	1,5	2,2	
n (absolutu haztatu gabeak) / n (absolutos sin ponderar)	(317)	(72)	(158)	(87)	(184)	(133)	(78)	(112)	(127)	(175)	(119)	(10)	(50)	(98)	(152)	(2043)	

Batezbestekoa (0=baloraziorik baxuena; 10=baloraziorik altuena) / Medias (0=valoración mínima; 10=valoración máxima)

Politikari bakoitza ezagutzen duten herritarrek bakarrik baloratu dute / Cada político/a ha sido valorado/a únicamente por las y los ciudadanos que la/lo conocen

5.3.5 – Espainiako buruzagi politikoen ezagutza, aprobazioa eta balorazioa / Conocimiento, aprobación y valoración de líderes políticos de España

ORAIN ESPAINIAKO BURUZAGI POLITIKO BATZUEI BURUZ GALDETU NAHI NIZUKE, ESADAZU, MESEDEZ, EZAGUTZEN DITUZUN ALA EZ ETA, EZAGUTZEKOTAN, NOLA BALORATZEN DITUZUN OTIK 10ERAKO ESKALAN, 0A BALORAZIORIK BAXUENA ETA 10A BALORAZIORIK ALTUENA DIRELA KONTUAN HARTUTA /

AHORA ME GUSTARÍA PREGUNTARLE POR ALGUNOS LÍDERES POLÍTICOS DE ESPAÑA. DÍGAME, POR FAVOR, SI LOS CONOCE O NO Y, EN CASO DE CONOCERLOS, CÓMO LOS VALORA UTILIZANDO UNA ESCALA DE 0 A 10 DONDE EL 0 ES LA VALORACIÓN MÍNIMA Y EL 10 LA VALORACIÓN MÁXIMA

ES59 (2015eko urria) / SV59 (octubre 2015) EZAGUTZA (%) / CONOCIMIENTO (%)	Gazteen gutzizkoak / Total jóvenes	18-29 urte / 18-29 años															>=30 urte / >=30 años
		LURRALDEA / TERRITORIO			SEXUA / SEXO		ADIN TALDEAK / GRUPOS DE EDAD			EZKER-ESKUIN ESKALA / ESCALA IZQ.-DCHA			ABERTZALETASUN ESKALA / ESCALA NACIONALISMO				
		Araba	Bizkaia	Gipuzkoa	Gizona / Hombre	Emakumea / Mujer	18-21	22-25	26-29	0-3	4-6	7-10	0-3	4-6	7-10		
MARIANO RAJOY	97	95	98	98	97	98	98	98	97	100	98	96	98	98	99	99	
PABLO IGLESIAS	85	85	84	87	88	83	81	86	90	97	86	81	90	85	96	91	
PEDRO SANCHEZ	71	76	72	67	73	69	66	72	76	85	70	62	73	69	84	86	
ALBERT RIVERA	57	65	56	55	60	54	53	60	59	75	55	66	69	54	78	73	
ALBERTO GARZON	50	49	49	53	54	46	47	58	47	68	45	72	57	48	68	60	
n (absolutu haztatu gabeak) / n (absolutos sin ponderar)	(516)	(123)	(252)	(141)	(269)	(247)	(175)	(160)	(181)	(182)	(250)	(21)	(98)	(200)	(144)	(2004)	

APROBAZIOA: Biztanleria osotik, buruzagi politiko bakoitzari 5 puntu edo gehiago eman diotenen % /

APROBACIÓN: % de personas del total de la población que asignan 5 o más puntos a cada líder político

ES59 (2015eko urria) / SV59 (octubre 2015) APROBAZIOA (%) / APROBACIÓN (%)	Gazteen gutzizkoak / Total jóvenes	18-29 urte / 18-29 años															>=30 urte / >=30 años
		LURRALDEA / TERRITORIO			SEXUA / SEXO		ADIN TALDEAK / GRUPOS DE EDAD			EZKER-ESKUIN ESKALA / ESCALA IZQ.-DCHA			ABERTZALETASUN ESKALA / ESCALA NACIONALISMO				
		Araba	Bizkaia	Gipuzkoa	Gizona / Hombre	Emakumea / Mujer	18-21	22-25	26-29	0-3	4-6	7-10	0-3	4-6	7-10		
PABLO IGLESIAS	39	38	39	41	47	32	39	46	34	56	38	24	41	39	49	37	
PEDRO SANCHEZ	20	21	18	23	20	20	22	19	19	20	19	30	29	16	18	23	
ALBERT RIVERA	17	19	16	17	19	14	18	17	16	19	16	28	27	17	15	22	
ALBERTO GARZON	17	16	17	17	22	12	14	22	16	27	11	45	16	14	30	22	
MARIANO RAJOY	12	10	12	13	10	13	14	10	10	5	10	45	14	8	8	13	
n (absolutu haztatu gabeak) / n (absolutos sin ponderar)	(516)	(123)	(252)	(141)	(269)	(247)	(175)	(160)	(181)	(182)	(250)	(21)	(98)	(200)	(144)	(2004)	

ORAIN ESPAINIAKO BURUZAGI POLITIKO BATZUEI BURUZ GALDETU NAHI NIZUKE, ESADAZU, MESEDEZ, EZAGUTZEN DITUZUN ALA EZ ETA, EZAGUTZEKOTAN, NOLA BALORATZEN DITUZUN OTIK 10ERAKO ESKALAN, 0A BALORAZIORIK BAXUENA ETA 10A BALORAZIORIK ALTUENA DIRELA KONTUAN HARTUTA /

AHORA ME GUSTARÍA PREGUNTARLE POR ALGUNOS LÍDERES POLÍTICOS DE ESPAÑA. DÍGAME, POR FAVOR, SI LOS CONOCE O NO Y, EN CASO DE CONOCERLOS, CÓMO LOS VALORA UTILIZANDO UNA ESCALA DE 0 A 10 DONDE EL 0 ES LA VALORACIÓN MÍNIMA Y EL 10 LA VALORACIÓN MÁXIMA

ES59 (2015eko urria) / SV59 (octubre 2015) BALORAZIOA / VALORACIÓN	Gazteen gutzizkoak / Total jóvenes	18-29 urte / 18-29 años															>=30 urte / >=30 años
		LURRALDEA / TERRITORIO			SEXUA / SEXO		ADIN TALDEAK / GRUPOS DE EDAD			EZKER-ESKUIN ESKALA / ESCALA IZQ.-DCHA			ABERTZALETASUN ESKALA / ESCALA NACIONALISMO				
		Araba	Bizkaia	Gipuzkoa	Gizona / Hombre	Emakumea / Mujer	18-21	22-25	26-29	0-3	4-6	7-10	0-3	4-6	7-10		
PABLO IGLESIAS	4,1	4,3	4,0	4,3	4,4	3,9	4,3	4,5	3,8	4,7	4,0	2,4	3,8	4,3	4,3	3,8	
n (absolutu haztatu gabeak) / n (absolutos sin ponderar)	(421)	(97)	(206)	(118)	(229)	(192)	(135)	(134)	(152)	(170)	(203)	(16)	(85)	(162)	(134)	(1730)	
ALBERTO GARZON	3,3	3,8	3,2	3,3	3,6	3,0	3,1	3,6	3,3	3,5	3,0	4,7	3,2	3,1	3,6	3,7	
n (absolutu haztatu gabeak) / n (absolutos sin ponderar)	(253)	(52)	(127)	(74)	(147)	(106)	(82)	(88)	(83)	(118)	(109)	(14)	(55)	(92)	(92)	(1123)	
ALBERT RIVERA	3,0	3,2	2,9	3,0	2,9	3,1	3,4	2,7	2,8	2,4	3,2	4,1	3,6	3,2	2,1	3,2	
n (absolutu haztatu gabeak) / n (absolutos sin ponderar)	(295)	(74)	(143)	(78)	(167)	(128)	(91)	(96)	(108)	(134)	(134)	(14)	(67)	(105)	(109)	(1396)	
PEDRO SANCHEZ	2,9	3,0	2,7	3,3	2,9	3,0	3,3	2,9	2,7	2,5	2,9	4,2	3,4	2,8	2,3	3,1	
n (absolutu haztatu gabeak) / n (absolutos sin ponderar)	(363)	(90)	(180)	(93)	(194)	(169)	(115)	(117)	(131)	(150)	(172)	(13)	(73)	(137)	(119)	(1649)	
MARIANO RAJOY	1,4	1,8	1,3	1,5	1,3	1,6	1,8	1,2	1,2	,7	1,4	4,0	1,6	1,3	,9	1,6	
n (absolutu haztatu gabeak) / n (absolutos sin ponderar)	(478)	(111)	(236)	(131)	(254)	(224)	(160)	(151)	(167)	(177)	(234)	(19)	(94)	(185)	(140)	(1897)	

Batezbestekoa (0=baloraziorik baxuena; 10=baloraziorik altuena) / Medias (0=valoración mínima; 10=valoración máxima)

Politikari bakoitza ezagutzen duten herritarrek bakarrik baloratu dute / Cada político/a ha sido valorado/a únicamente por las y los ciudadanos que la/lo conocen

5.3.6 – Ezker-eskuin eskala / Escala izquierda-derecha

POLITIKAZ HITZ EGITEN DENEAN NORMALKI EZKERRAZ ETA ESQUINAZ HITZ EGITEN DA. ZU ZEIN TOKITAN KOKATUKO ZINATEKE, OTIK 10ERAKO ESKALAN, ZEINETAN OAK EZKER MUTURRA ETA 10AK ESQUIN MUTURRA ESAN NAHI DUTEN? /

CUANDO SE HABLE DE POLÍTICA NORMALMENTE SE UTILIZAN LAS EXPRESIONES **IZQUIERDA Y DERECHA**. EN UNA ESCALA DEL 0 AL 10, DONDE EL 0 ES LA EXTREMA IZQUIERDA Y EL 10 LA EXTREMA DERECHA, ¿EN QUÉ LUGAR SE COLOCARÍA UD.?

2015 : ES57 (otsaila) / SV57 (febrero) ES58 (apirila) / SV58 (abril) ES59 (urria) / SV59 (octubre)	Gazteen gutzizkoak / Total jóvenes	18-29 urte / 18-29 años											>=30 urte / >=30 años
		LURRALDEA / TERRITORIO			SEXUA / SEXO		ADIN TALDEAK / GRUPOS DE EDAD			ABERTZALETASUN ESKALA / ESCALA NACIONALISMO			
		Araba	Bizkaia	Gipuzkoa	Gizona / Hombre	Emakumea / Mujer	18-21	22-25	26-29	0-3	4-6	7-10	
	3,9	4,0	4,0	3,7	3,8	4,0	4,0	3,9	3,8	4,1	4,4	3,0	4,1
n (absolutu haztatu gabeak) / n (absolutos sin ponderar)	(1220)	(313)	(579)	(328)	(650)	(570)	(407)	(388)	(425)	(274)	(539)	(352)	(4814)

Batezbestekoak (0=ezker muturra; 10=eskuin muturra) / Media (0=extrema izquierda; 10 =extrema derecha)

5.3.7 – Nazionalismo edo abertzaletasun eskala / Escala nacionalismo

BESTALDE, EUSKAL NAZIONALISTA EDO ABERTZALE SENTIMENDUARI DAGOKIONEZ, ESANGO ZENIDAKE, MESEDEZ, NON KOKATUKO ZINATEKEEN OTIK 10ERAKO ESKALAN, KONTUAN HARTUTA, OA DELA BATERE NAZIONALISTA EDO ABERTZALEA EZ ETA 10A OSO NAZIONALISTA EDO ABERTZALEA? /

POR OTRA PARTE, EN REFERENCIA AL SENTIMIENTO NACIONALISTA VASCO O ABERTZALE, ¿PODRÍA DECIRME, POR FAVOR, DÓNDE SE COLOCARÍA UD. EN UNA ESCALA DE 0 A 10, EN LA QUE 0 SIGNIFICA NADA NACIONALISTA O ABERTZALE Y EL 10 MUY NACIONALISTA O ABERTZALE?

2015 : ES57 (otsaila) / SV57 (febrero) ES58 (apirila) / SV58 (abril) ES59 (urria) / SV59 (octubre)	Gazteen gutzizkoak / Total jóvenes	18-29 urte / 18-29 años											>=30 urte / >=30 años
		LURRALDEA / TERRITORIO			SEXUA / SEXO		ADIN TALDEAK / GRUPOS DE EDAD			ABERTZALETASUN ESKALA / ESCALA NACIONALISMO			
		Araba	Bizkaia	Gipuzkoa	Gizona / Hombre	Emakumea / Mujer	18-21	22-25	26-29	0-3	4-6	7-10	
	5,0	4,8	4,9	5,2	5,0	5,0	4,7	5,3	5,1	5,8	4,6	3,6	4,9
n (absolutu haztatu gabeak) / n (absolutos sin ponderar)	(1209)	(308)	(583)	(318)	(647)	(562)	(410)	(378)	(421)	(496)	(631)	(38)	(4842)

Batezbestekoak (0=baterre nazionalista ez; 10=oso nazionalista) / Medias (0=nada nacionalista; 10=muy nacionalista)

5.3.8 – Euskal herritar-espainiar ardatza / Eje vasco-español

ETA NOLA JOTZEN DUZU ZEURE BURUA, EUSKAL HERRITARRA ALA ESPAINIARRA? / Y ENTRE SER VASCO/A Y ESPAÑOL/A ¿CÓMO SE DEFINE UD.?

2015 : ES57 (otsaila) / SV57 (febrero) ES58 (apirila) / SV58 (abril) ES59 (urria) / SV59 (octubre)	Gazteen guztizkoak / Total jóvenes	18-29 urte / 18-29 años															>=30 urte / >=30 años
		LURRALDEA / TERRITORIO			SEXUA / SEXO		ADIN TALDEAK / GRUPOS DE EDAD			EZKER-ESKUIN ESKALA / ESCALA IZQ.-DCHA			ABERTZALETASUN ESKALA / ESCALA NACIONALISMO				
		Araba	Bizkaia	Gipuzkoa	Gizona / Hombre	Emakumea / Mujer	18-21	22-25	26-29	0-3	4-6	7-10	0-3	4-6	7-10		
Euskal herritarra bakarrik / Únicamente vasco/a	27	22	25	32	31	23	25	31	26	47	17	14	13	15	67	24	
Euskal herritarra, espainiarra baino gehiago / Más vasco/a que español/a	22	24	23	19	21	23	22	22	23	25	23	20	16	30	24	19	
Euskal herritarra bezain espainiarra / Tanto vasco/a como español/a	32	36	34	27	31	33	35	28	32	20	41	35	46	42	6	38	
Espainiarra, euskal herritarra baino gehiago / Más español/a que vasco/a	3	3	3	2	3	2	3	2	2	1	4	5	5	3	1	4	
Espainiarra bakarrik / Únicamente español/a	3	5	3	2	3	3	2	4	3	2	3	12	7	1	1	5	
Ed-Ee / Ns-Nc	14	11	12	18	12	16	14	13	14	5	12	14	13	9	1	11	
Ehuneko bertikalak / Porcentajes verticales	100	100	100	100	100	100	100	100	100	100	100	100	100	100	100	100	
n (absolutu haztatu gabeak) / n (absolutos sin ponderar)	(1398)	(343)	(677)	(378)	(738)	(660)	(474)	(437)	(487)	(517)	(661)	(42)	(284)	(561)	(364)	(5434)	

5.3.9 – Estatuaren lurralde antolakuntzari buruzko nahiak / Preferencias sobre la organización territorial del Estado

ONDOREN ESPAINIAKO ESTATUAREN ANTOLAKETA EREDU DESBERDINAK AURKEZTUKO DIZKIZUT. ESADAZU, MESEDEZ, ZEINEKIN DUZUN ADOSTASUN HANDIENA /
A CONTINUACIÓN, LE VOY A PRESENTAR ALGUNAS FÓRMULAS ALTERNATIVAS DE ORGANIZACIÓN DEL ESTADO EN ESPAÑA. DÍGAME, POR FAVOR, CON CUAL ESTÁ UD. MÁS DE ACUERDO

ES58 (2015eko apirila) / SV58 (abril 2015)	Gazteen gutzizkoak / Total jóvenes	18-29 urte / 18-29 años															>=30 urte / >=30 años
		LURRALDEA / TERRITORIO			SEXUA / SEXO		ADIN TALDEAK / GRUPOS DE EDAD			EZKER-ESKUIN ESKALA / ESCALA IZQ.-DCHA			ABERTZALETASUN ESKALA / ESCALA NACIONALISMO				
		Araba	Bizkaia	Gipuzkoa	Gizona / Hombre	Emakumea / Mujer	18-21	22-25	26-29	0-3	4-6	7-10	0-3	4-6	7-10		
Gobernu zentral bakarra duen estatua, autonomiarik gabea / Un Estado con un único gobierno central sin autonomías	5	11	2	8	6	4	3	6	6	4	6	12	12	2	4	7	
Autonomia Erkidegoak dituen gaur egungoa bezalako estatua / Un Estado con Comunidades Autónomas como en la actualidad	35	32	37	33	31	39	38	34	32	19	43	76	38	43	11	40	
Estatu federala, autonomia erkidegoek orain baino autonomia gehiago dutelarik / Un Estado Federal en el que las CC.AA. tengan mayor autonomía que en la actualidad	23	20	24	21	25	20	21	24	23	31	20	12	24	28	18	21	
Nazionalitateak estatu independente izatea onartuko lukeen estatua / Un Estado en el que se reconozca a las nacionalidades ser Estados independientes	25	25	24	26	24	26	22	26	28	40	19	0	18	12	66	22	
Ed-Ee / Ns-Nc	13	12	13	13	14	11	17	9	10	5	12	0	7	14	0	10	
Ehuneko bertikalak / Porcentajes verticales	100	100	100	100	100	100	100	100	100	100	100	100	100	100	100	100	
n (absolutu haztatu gabeak) / n (absolutos sin ponderar)	(447)	(112)	(213)	(122)	(239)	(208)	(160)	(129)	(158)	(180)	(223)	(10)	(108)	(193)	(108)	(1723)	

5.3.10 – Independentziarekiko jarrera / Actitud sobre la independencia

EUSKAL HERRIAREN INDEPENDENTZIARI DAGOKIONEZ ZU PERTSONALKI... / SOBRE EL TEMA DE LA INDEPENDENCIA DEL PAÍS VASCO, UD. PERSONALMENTE...

2015 : ES57 (otsaila) / SV57 (febrero) ES58 (apirila) / SV58 (abril) ES59 (urria) / SV59 (octubre)	Gazteen gutzizkoak / Total jóvenes	18-29 urte / 18-29 años															>=30 urte / >=30 años
		LURRALDEA / TERRITORIO			SEXUA / SEXO		ADIN TALDEAK / GRUPOS DE EDAD			EZKER-ESKUIN ESKALA / ESCALA IZQ.-DCHA			ABERTZALETASUN ESKALA / ESCALA NACIONALISMO				
		Araba	Bizkaia	Gipuzkoa	Gizona / Hombre	Emakumea / Mujer	18-21	22-25	26-29	0-3	4-6	7-10	0-3	4-6	7-10		
Ados zaude / Está de acuerdo	30	27	29	35	33	27	29	31	31	49	21	24	20	18	70	22	
Egoeraren arabera ados edo kontra egongo zinateke / Estaría o no de acuerdo según las circunstancias	29	31	27	31	27	30	29	29	28	27	33	22	23	39	22	31	
Kontra zaude / Está en desacuerdo	27	32	28	21	26	27	28	25	27	17	34	48	51	31	6	34	
Ed-Ee / Ns-Nc	15	10	16	14	13	16	14	16	14	6	12	7	6	13	2	13	
Ehuneko bertikalak / Porcentajes verticales	100	100	100	100	100	100	100	100	100	100	100	100	100	100	100	100	
n (absolutu haztatu gabeak) / n (absolutos sin ponderar)	(1398)	(343)	(677)	(378)	(738)	(660)	(474)	(437)	(487)	(517)	(661)	(42)	(284)	(561)	(364)	(5434)	

5.3.11 – Botoa independentziari buruzko balizko erreferendumean / Voto en un hipotético referéndum sobre la independencia

ESPAINIAKO GOBERNUAK INDEPENDENTZIARI BURUZ ASKATASUNEZ ERABAKITZEN UTZIKO BALU ETA ERREFERENDUM BAT EGINGO BALITZ, ZUK ZEIN BOTO EMANGO ZENUKE? /
SI EL GOBIERNO ESPAÑOL ACEPTASE QUE LA SOCIEDAD VASCA DECIDIERA LIBREMENTE SOBRE LA INDEPENDENCIA Y SE REALIZARA UN REFERÉNDUM, ¿UD. QUE VOTARÍA?

ES57 (2015eko otsaila) / SV57 (febrero 2015)	Gazteen gutzizkoak / Total jóvenes	18-29 urte / 18-29 años															>=30 urte / >=30 años
		LURRALDEA / TERRITORIO			SEXUA / SEXO		ADIN TALDEAK / GRUPOS DE EDAD			EZKER-ESKUIN ESKALA / ESCALA IZQ.-DCHA			ABERTZALETASUN ESKALA / ESCALA NACIONALISMO				
		Araba	Bizkaia	Gipuzkoa	Gizona / Hombre	Emakumea / Mujer	18-21	22-25	26-29	0-3	4-6	7-10	0-3	4-6	7-10		
Independentziaren alde / A favor de la independencia	41	36	39	49	42	40	40	43	40	67	30	45	32	28	82	33	
Ez zenuke botorik emango / Se abstendría *	13	15	14	10	13	14	13	15	11	10	12	14	9	18	6	13	
Independentziaren kontra / En contra de la independencia	23	35	26	14	24	23	24	22	24	14	37	31	44	32	6	31	
Ed-Ee / Ns-Nc	22	14	22	27	21	23	23	19	24	10	22	10	14	22	7	22	
Ehuneko bertikalak / Porcentajes verticales	100	100	100	100	100	100	100	100	100	100	100	100	100	100	100	100	
n (absolutu haztatu gabeak) / n (absolutos sin ponderar)	(435)	(108)	(212)	(115)	(230)	(205)	(139)	(148)	(148)	(155)	(188)	(11)	(78)	(168)	(112)	(1707)	

* Erantzun aukera hau ez zitzairen irakurri inkestatuei / Esta opción de respuesta no se ha leído a las y los encuestados

5.3.12 – Poztasuna Euskadiko eta Espainiako demokraziaren funtzionamendurekin / Satisfacción con el funcionamiento de la Democracia en Euskadi y en España

ORO HAR, ZU OSO POZIK, NAHIKOA POZIK, EZ OSO POZIK ALA EZ ZAUDE BATERE POZIK DEMOKRAZIAK EUSKADIN DUEN FUNTZIONAMENDUREKIN? ETA ESPAINIAKO ESTATUAN DEMOKRAZIAK DUEN FUNTZIONAMENDUREKIN? /

EN CONJUNTO, ¿ESTÁ UD. MUY SATISFECHO/A, BASTANTE SATISFECHO/A, NO MUY SATISFECHO/A O NADA SATISFECHO/A CON EL FUNCIONAMIENTO DE LA DEMOCRACIA EN EUSKADI? ¿Y EN EL ESTADO ESPAÑOL?

ES58 (2015eko apirila) / SV58 (abril 2015)	Gazteen guztizkoak / Total jóvenes	18-29 urte / 18-29 años														>=30 urte / >=30 años	
		LURRALDEA / TERRITORIO			SEXUA / SEXO		ADIN TALDEAK / GRUPOS DE EDAD			EZKER-ESKUIN ESKALA / ESCALA IZQ.-DCHA			ABERTZALETASUN ESKALA / ESCALA NACIONALISMO				
		Araba	Bizkaia	Gipuzkoa	Gizona / Hombre	Emakumea / Mujer	18-21	22-25	26-29	0-3	4-6	7-10	0-3	4-6	7-10		
EUSKADIN / EN EUSKADI	Oso pozik / Muy satisfecho/a	5	8	4	6	7	3	7	7	2	5	5	9	8	4	7	6
	Nahikoa pozik / Bastante satisfecho/a	42	43	44	37	35	49	39	47	40	37	45	73	43	45	36	45
	Ez oso pozik / No muy satisfecho/a	35	36	35	35	36	35	37	28	39	41	35	18	33	39	37	33
	Baterre pozik ez / Nada satisfecho/a	10	9	7	15	12	8	5	14	12	14	7	0	14	5	15	10
	Ed-Ee / Ns-Nc	8	5	9	7	10	5	12	5	6	4	7	0	2	7	5	6
ESPAINIAKO ESTATUAN / EN EL ESTADO ESPAÑOL	Oso pozik / Muy satisfecho/a	1	2	1	0	1	1	1	0	1	1	1	0	3	0	1	3
	Nahikoa pozik / Bastante satisfecho/a	15	18	14	16	15	16	14	20	13	8	17	62	14	17	11	20
	Ez oso pozik / No muy satisfecho/a	36	34	38	31	32	39	41	34	29	37	38	38	43	40	29	31
	Baterre pozik ez / Nada satisfecho/a	40	40	37	46	40	40	32	42	48	50	37	0	38	35	56	38
	Ed-Ee / Ns-Nc	9	6	10	7	12	4	11	4	8	4	7	0	2	9	4	8
Ehuneko bertikalak / Porcentajes verticales	100	100	100	100	100	100	100	100	100	100	100	100	100	100	100	100	100
n (absolutu haztatu gabeak) / n (absolutos sin ponderar)	(447)	(112)	(213)	(122)	(239)	(208)	(160)	(129)	(158)	(180)	(223)	(10)	(108)	(193)	(108)	(1723)	

5.3.13 – Ustelkeria maila Euskadin eta Espainian / Nivel de corrupción en Euskadi y en España

ZURE IRITZIZ USTELKERIA EUSKADIN OSO ZABALDUTA DAGO, NAHIKOA ZABALDUTA, EZ OSO ZABALDUTA EDO EZ DAGO BATERE ZABALDUTA? ETA ESPAINIAKO ESTATUAN? /
¿CREE UD. QUE, EN GENERAL, EN EUSKADI LA CORRUPCIÓN ESTÁ...? ¿Y EN EL ESTADO ESPAÑOL?

ES58 (2015eko apirila) / SV58 (abril 2015)	Gazteen gutzizkoak / Total jóvenes	18-29 urte / 18-29 años														>=30 urte / >=30 años		
		LURRALDEA / TERRITORIO			SEXUA / SEXO		ADIN TALDEAK / GRUPOS DE EDAD			EZKER-ESKUI ESKALA / ESCALA IZQ.-DCHA			ABERTZALETASUN ESKALA / ESCALA NACIONALISMO					
		Araba	Bizkaia	Gipuzkoa	Gizona / Hombre	Emakumea / Mujer	18-21	22-25	26-29	0-3	4-6	7-10	0-3	4-6	7-10			
EUSKADIN / EN EUSKADI	Oso zabaldua / Muy extendida	10	4	9	14	10	10	7	12	12	11	9	0	10	9	12	10	
	Nahikoa zabaldua / Bastante extendida	31	32	36	24	31	31	29	33	33	32	34	30	32	32	33	29	
	Pixka bat zabaldua / Algo extendida*	15	13	12	21	14	16	18	13	12	21	11	14	17	14	18	18	
	Ez oso zabaldua / Poco extendida	33	39	35	25	33	33	36	31	31	29	37	44	32	38	29	34	
	Ez batere zabaldua / Nada extendida	3	6	2	5	2	4	2	4	4	3	2	12	3	0	5	2	
	Ez dago ustelkeriarik / No hay corrupción*	0	0	0	1	0	1	0	0	1	0	0	0	0	0	0	0	0
	Ed-Ee / Ns-Nc	8	5	7	10	10	5	8	6	9	5	7	0	6	7	3	6	
ESPAINIAN / EN ESPAÑA	Oso zabaldua / Muy extendida	72	61	76	69	71	72	68	69	79	83	67	17	68	68	87	75	
	Nahikoa zabaldua / Bastante extendida	22	35	19	21	20	24	22	28	17	13	25	83	26	25	10	19	
	Pixka bat zabaldua / Algo extendida*	1	2	1	2	2	0	2	1	0	2	1	0	2	1	1	1	
	Ez oso zabaldua / Poco extendida	2	1	2	3	3	1	4	0	1	0	3	0	0	3	1	1	
	Ez batere zabaldua / Nada extendida	0	0	0	1	1	0	0	0	1	0	1	0	1	0	0	0	
	Ez dago ustelkeriarik / No hay corrupción*	0	0	0	0	0	0	0	0	0	0	0	0	0	0	0	0	
	Ed-Ee / Ns-Nc	3	2	2	4	3	2	4	2	3	2	2	0	3	2	0	3	
Ehuneko bertikalak / Porcentajes verticales	100	100	100	100	100	100	100	100	100	100	100	100	100	100	100	100	100	
n (absolutu haztatu gabeak) / n (absolutos sin ponderar)	(447)	(112)	(213)	(122)	(239)	(208)	(160)	(129)	(158)	(180)	(223)	(10)	(108)	(193)	(108)	(1723)		

* Erantzun aukera hauek ez zitzaizkien irakurri inkestatuei / Estas opciones de respuesta no se leyeron a las y los encuestados

5.3.14 – Aldaketa beharra Espainiako, Euskadiko eta lurraldeko bizitza politikoan / Necesidad de cambio en la vida política española, vasca y del territorio

ZURE USTEZ ESPAINIAKO BIZITZA POLITIKOAN ERABATEKO ALDAKETA BEHAR DA, ALDAKETA BEHAR DA BAINA EZ ERABATEKOA, ALA EZ DA ALDAKETARIK BEHAR? ETA EUSKAL BIZITZA POLITIKOAN? ETA LURRALDEKO BIZITZA POLITIKOAN? / DIRÍA QUE EN LA VIDA POLÍTICA ESPAÑOLA ¿ES NECESARIO UN CAMBIO TOTAL, HACE FALTA UN CAMBIO PERO NO TOTAL, O NO ES NECESARIO UN CAMBIO? ¿Y EN LA VIDA POLÍTICA VASCA? ¿Y EN LA VIDA POLÍTICA DEL TERRITORIO?

ES58 (2015eko apirila) / SV58 (abril 2015)	Gazteen guztizkoak / Total jóvenes	18-29 urte / 18-29 años														>=30 urte / >=30 años	
		LURRALDEA / TERRITORIO			SEXUA / SEXO		ADIN TALDEAK / GRUPOS DE EDAD			EZKER-ESKUIN ESKALA / ESCALA IZQ.-DCHA			ABERTZALETASUN ESKALA / ESCALA NACIONALISMO				
		Araba	Bizkaia	Gipuzkoa	Gizona / Hombre	Emakumea / Mujer	18-21	22-25	26-29	0-3	4-6	7-10	0-3	4-6	7-10		
ESPAINIAKO BIZITZA POLITIKOAN / EN LA VIDA POLÍTICA ESPAÑOLA	Erabateko aldaketa / Cambio total	78	73	78	81	79	78	71	85	78	90	76	59	79	76	92	75
	Aldaketa baina ez erabatekoa / Cambio pero no total	16	21	16	14	16	16	20	11	17	8	22	21	15	20	7	17
	Aldaketarik ez / No cambio	1	1	1	0	0	1	0	1	2	1	1	0	0	1	0	3
	Ed-Ee / Ns-Nc	5	5	5	5	5	5	8	3	3	2	2	20	5	2	1	5
EUSKAL BIZITZA POLITIKOAN / EN LA VIDA POLÍTICA VASCA	Erabateko aldaketa / Cambio total	42	45	42	41	44	40	33	50	44	48	37	49	41	37	52	47
	Aldaketa baina ez erabatekoa / Cambio pero no total	44	46	42	46	44	44	50	36	47	45	50	16	43	52	41	39
	Aldaketarik ez / No cambio	7	3	8	6	6	7	9	7	4	5	9	0	7	8	5	8
	Ed-Ee / Ns-Nc	7	6	8	7	5	10	9	7	6	2	4	35	9	4	2	6
LURRALDEKO BIZITZA POLITIKOAN / EN LA VIDA POLÍTICA DEL TERRITORIO	Erabateko aldaketa / Cambio total	40	52	40	37	43	38	31	46	46	45	36	49	44	35	47	45
	Aldaketa baina ez erabatekoa / Cambio pero no total	40	34	37	47	38	41	42	38	39	39	46	16	32	48	37	36
	Aldaketarik ez / No cambio	10	5	13	7	12	8	15	8	7	12	11	5	11	12	12	11
	Ed-Ee / Ns-Nc	10	9	10	10	7	13	13	8	8	4	7	30	14	5	4	8
Ehuneko bertikalak / Porcentajes verticales	100	100	100	100	100	100	100	100	100	100	100	100	100	100	100	100	100
n (absolutu haztatu gabeak) / n (absolutos sin ponderar)	(435)	(108)	(212)	(115)	(230)	(205)	(139)	(148)	(148)	(155)	(188)	(11)	(78)	(168)	(112)	(1707)	

