



EaZTeEeN ARgAZkIAK

18

RETRATOS de JUVENTUD

octubre 2015eko urria

Aurkibidea / Índice

Emitza orokorrak / Conclusiones generales	I
1 – Egoeraren balorazioa / Valoración de la situación	1
1.1 – Gaur eguneko eta etorkizuneko egoera / Situación actual y futura	1
1.2 – Euskadiko eta Espainiako egoera politiko / Situación política de Euskadi y de España	2
1.3 – Euskadiko eta Espainiako egoera politikoaz espero dena / Expectativas sobre la situación política de Euskadi y de España	3
1.4 – Euskadiko eta Espainiako egoera ekonomiko / Situación económica de Euskadi y de España	4
1.5 – Euskadiko eta Espainiako egoera ekonomikoari buruz espero dena / Expectativas sobre la situación económica de Euskadi y de España	5
1.6 – EAEko arazo nagusiak / Principales problemas de la CAPV.....	6
1.7 – Norberaren arazo nagusiak / Principales problemas personales	8
2 – Bizi kalitatea / Calidad de vida	10
2.1 – Zoriontasun sentimendua / Sentimiento de felicidad	10
2.2 – Zoriontsu izateko garrantzitsuena / Lo más importante para ser feliz	10
2.3 – Bizitzarekiko poztasuna / Satisfacción con la vida que lleva	11
2.4 – Bizitzako zenbait aspekturekiko poztasuna / Satisfacción con diversos aspectos de la vida.....	12
2.5 – Astiaren nahikotasuna / Suficiencia de tiempo disponible	13
3 – Balio sozialak / Valores sociales	14
3.1 – Besteen zintzotasunaren hautematea / Percepción de honradez ajena.....	14
3.2 – Besteen elkartasunaren hautematea / Percepción de solidaridad ajena.....	14
3.3 – Hainbat gai soziali buruzko jarrerak / Actitudes sobre diversos temas sociales.....	15
3.4 – Zenbait instituzio politiko eta sozialekiko konfiantza maila / Nivel de confianza en diversas instituciones políticas y sociales	18
4 – Jarrera politikoak / Actitudes políticas	19
4.1 – Politikarekiko interesa / Interés por la política.....	19
4.2 – Alderdi politikoren batekiko hurbiltasuna / Proximidad a algún partido político	20
4.3 – Euskal buruzagi politikoaren ezagutza, aprobazioa eta balorazioa / Conocimiento, aprobación y valoración de líderes políticos vascos.....	21
4.4 – Begikotasun politikoak / Simpatías políticas	23
4.5 – Ezker-eskuin eskala / Escala izquierda-derecha	24
4.6 – Nazionalismo eskala / Escala nacionalismo	25
4.7 – Euskal herritar/espainiar sentimendua / Sentimiento vasco/español.....	26
4.8 – Espainiartasun sentimendua / Sentimiento español	26

5 – Bakea eta Bizikidetz / Paz y Convivencia.....	27
5.1 – Bake eszenatokiaren egoera / Situación del escenario de paz	27
5.1.1 – Bake prozesuarekiko interesa / Interés por el proceso de paz.....	27
5.1.2 – Gaiaz hitz egiteko maiztasuna / Frecuencia con la que se habla del tema.....	27
5.1.3 – Bake prozesuaren traba nagusiak / Obstáculos principales del proceso de paz	28
5.1.4 – Ekimenak bake prozesuak aurrera egin dezan / Hechos que permitirían un avance en el proceso	29
5.1.5 – Prozesuaren hainbat gairi buruzko iritzia / Opiniones sobre diferentes aspectos del proceso.....	30
5.2 – Eragile eta erakundeen jardueraren balorazioa / Valoración de la actuación de agentes e instituciones	31
5.2.1 – Eragile/erakundeen jardura / Actuación de agentes/instituciones	31
5.2.2 – Alderdi politikoen jardura / Actuación de los partidos políticos.....	33
5.2.3 – ETAk emandako pausuen nahikotasunaren gaineko iritzia / Opinión sobre la suficiencia de los pasos dados por ETA	34
5.3 – Biktimak / Víctimas	35
5.3.1 – ETArek atentatuen biktimen errekonozimenduaren nahikotasuna / Suficiencia del reconocimiento a las víctimas de los atentados de ETA.....	35
5.3.2 – Terrorismoaren biktimen elkarteen jokaera / Comportamiento de las asociaciones de víctimas del terrorismo	35
5.3.3 – Polizia-gehiegikerien eta talde parapolizialen biktimen errekonozimenduaren nahikotasuna / Suficiencia del reconocimiento a las víctimas de los abusos policiales y de grupos parapoliciales	36
5.3.4 – ETako presoek eragindako minaren gainean egindako errekonozimenduaren nahikotasuna / Suficiencia del reconocimiento por parte de los y las presas de ETA del daño causado.....	36
5.3.5 – Biktimekin zerikusia duten hainbat ekimenekin adostasun maila / Grado de acuerdo con diferentes iniciativas con respecto a las víctimas.....	37
5.4 – Espetxe politika / Política penitenciaria	38
5.4.1 – Espainiako Gobernuaren espetxe politikaren balorazioa / Valoración de la política penitenciaria del Gobierno Español	38
5.4.2 – Presoen gerturatzeari buruzko iritzia / Opinión sobre el acercamiento de presos y presas.....	39
5.4.3 – Gaixotasun larriak dituzten presoak kaleratzeari buruzko iritzia / Opinión sobre la liberación de presos y presas enfermas graves.....	39
5.4.4 – ETako presoek espetxe-onurak eskaintzeari buruzko iritzia / Opinión sobre los beneficios penitenciarios a presos y presas de ETA.....	40
5.4.5 – Legearren barruan birgizarteratzearen gaineko iritzia / Opinión sobre la reinserción dentro de la legalidad.....	40
5.5 – Bizikidetz / Convivencia.....	41
5.5.1 – Herritarren lekua bake prozesuan / Papel de la ciudadanía en el proceso de paz	41
5.5.2 – Sortutako errezeloak eta irekitako zauriak gaindituko direnari buruzko iritzia / Opinión sobre la superación de los celos y las heridas existentes	41
5.5.3 – Datozen urteetan bakea egonkortuko denaren itzaropena / Esperanzas de que en los próximos años se consolide la paz	42
5.6 – Demokrazia eta giza eskubideak / Democracia y derechos humanos	43
5.6.1 – Poztasuna demokraziaren funtzionamenduarekin / Satisfacción con el funcionamiento de la democracia	43
5.6.2 – Poztasuna giza eskubideen betetze mailarekin / Satisfacción con el respeto a los derechos humanos.....	44

6 – Estatus politiko berria / Nuevo estatus político	45
6.1 – Autogobernua / Autogobierno	45
6.1.1 – Estatuaren lurralde antolakuntzari buruzko nahiak / Preferencias sobre la organización territorial del Estado	45
6.1.2 – EA Eren egungo autonomia mailaren balorazioa / Valoración del nivel de autonomía actual de la CAPV	46
6.1.3 – Autonomia Estatutuarekiko poztasuna / Nivel de satisfacción con el Estatuto de Autonomía	46
6.1.4 – Nahi den autogobernu maila / Nivel de autogobierno deseado	47
6.1.5 – Autogobernu handiagoaren balizko ondorioak hainbat esparrutan / Posibles efectos de un mayor autogobierno en diversos ámbitos	48
6.1.6 – Autogobernu handiagoaren balizko ondorioak Euskadirentzat / Posibles consecuencias de un mayor autogobierno para Euskadi	49
6.1.7 – Eusko Jaurlaritzaren autogobernuaren inguruko jardueraren balorazioa / Valoración de la actuación del Gobierno Vasco en relación al autogobierno	49
6.1.8 – Alderdi politikoen autogobernuaren inguruko jardueraren balorazioa / Valoración de la actuación de los partidos políticos en relación al autogobierno	51
6.2 – Erabakitze eskubidea / Derecho a decidir	53
6.2.1 – Estatu ereduari buruzko kontsultarako nahia / Deseo de consulta sobre modelo de Estado	53
6.2.2 – Nork erabaki behar du etorkizun politikoa / Quién debe decidir sobre el futuro político... 53	
6.2.3 – Euskadi eta Espainiaren arteko harremanari buruzko kontsultarako nahia / Deseo de consulta sobre la relación entre Euskadi y España	54
6.2.4 – Konstituzioaren erreformari buruzko iritzia / Opinión sobre una reforma constitucional	54
6.3 – Independentzia / Independencia	55
6.3.1 – Independentziaz entzuteak sortarazten dituen sentimenduak / Sentimientos que provoca hablar de independencia	55
6.3.2 – Independentziari buruzko jarrera / Actitud sobre la independencia	56
6.3.3 – Independentziari buruzko jarreraren eragiten duten faktoreak / Factores que inciden en la actitud sobre la independencia	57
6.3.4 – Botoa balizko kontsulta batean / Voto en una hipotética consulta	58
6.3.5 – Independentziaren alde bozkatzeko arrazoiak / Motivos para votar a favor de la independencia	59
6.3.6 – Independentziaren kontra bozkatzeko arrazoiak / Motivos para votar en contra de la independencia	60
6.3.7 – Independentziari buruzko kontsultan botorik ez emateko arrazoiak / Motivos para abstenerse en una consulta sobre la independencia	61

7 – Osasungintza / Sanidad	62
7.1 – Euskadiko osasungintzaren balorazioa / Valoración de la sanidad en Euskadi	62
7.1.1 – Euskadiko osasungintzaren funtzionamenduari buruzko balorazio orokorra / Valoración general del funcionamiento de la sanidad en Euskadi	62
7.1.2 – Euskadiko osasungintzaren balorazioa Estatukoarekin alderatuta / Valoración de la Sanidad de Euskadi en comparación con la del Estado.....	62
7.1.3 – Euskadiko osasungintzari buruzko zenbait aspekturen balorazioa / Valoración de determinados aspectos de la sanidad en Euskadi	63
7.1.4 – Eusko Jaurlaritzak osasungintzara bideratutako baliabideen nahikotasuna / Suficiencia de los recursos destinados a sanidad por el Gobierno Vasco.....	64
7.1.5 – Eusko Jaurlaritzak osasungintzara bideratutako baliabideen bilakaera / Evolución de los recursos destinados por el Gobierno Vasco a la Sanidad	64
7.2 – Osakidetzako arreta-esperientziaren balorazioa / Valoración de la experiencia de atención en Osakidetza	65
7.2.1 – Osakidetzako zerbitzuen erabilera azken urtebetean / Utilización de servicios de Osakidetza en el último año	65
7.2.2 – Zentroetako langileen arretarekiko poztasuna / Satisfacción con la atención del personal de los centros	66
7.2.3 – Jasotako zerbitzuaren balorazioa / Valoración del servicio recibido	67
7.3 – Osasungintzarekin lotutako gaurkotasun-gaiei buruzko iritzia / Opiniones sobre temas de actualidad ligados a la sanidad.....	68
7.3.1 – Etorkizunean osasungintza publikoaren finantziarioari buruz espero dena / Expectativas sobre la financiación de la sanidad pública en el futuro.....	68
7.3.2 – Etorkizunean osasungintza publikoaren finantziarioak nolako izan beharko lukeenari buruzko iritzia / Opinión sobre cómo debería ser la financiación de la sanidad pública en el futuro	68
7.3.3 – Egoera irregularrean dauden immigranteen mediku-arreta / Asistencia médica a personas inmigrantes en situación irregular.....	69
8 – Zehaztasun teknikoak / Ficha técnica	70
9 – Elkarrizketatutako biztanleriaren ezaugarriak / Características de la población entrevistada	71
10 – Eranskina: Emaizak kolektiboka / Anexo: Resultados por colectivos	73

Emaiza orokorrak / Conclusiones generales

SARRERA

“Gazteen Argazkiak” bildumaren hamazortzigarren aleak 2014ko Euskal Soziometroetan, 54, 55 eta 56.ean jasotako datuak osatzen ditu.

Bildumaren helburua da gazteek hainbat gai sozialei buruz dituzten iritzi eta jarrerak aztertzea eta 30 urte edo gehiagokoenekin alderatzea, baita adierazle nagusietan izandako bilakaera azalartzea ere.

EGOERAREN BALORAZIOA

Gazteak baikorrakoak dira helduak baino egungo egoerarekiko eta, batez ere, etorkizunarekiko Zeretik hamarrerako eskalan batezbeste 6,7 punturekin baloratzen dute gazteek euren egungo egoera pertsonala, eta urtebetera 7,2koa izango dela uste dute (zenbat eta gazteago balorazioa handiagoa da gainera). 29 urtetik gorakoek egiten duten balorazioa, berriz, apur bat txarragoa da, 6,1 punturekin baloratzen dute egungo egoera, eta urtebetera 6,2koa izango dela uste dute.

Euskadiko zein estatuko egoeraren balorazioa egiterakoan ere datuek zentzu bera hartzen dute, gazteek jarrera apur bat positiboagoa dute, bai egoera politikoaz zein egoera ekonomikoaz ari garela.

Lan merkatuari lotutako arazoak dira gazteak ere gehien kezkatzen dituztenak; pertsonalki helduagoek baino kezka handiagoa dute hezkuntza eta etxebizitzagatik, eta gutxiago osasuna eta familiagatik

Norberaren arazo nagusienaz galdetuta, gazteek, helduek bezala, gehien aipatu dituzten arazoak lan merkatuarekin eta ekonomiarekin lotutakoak izan dira, %67 eta %21 hurrenez hurren. Gainerakoan, gazteek dezente gehiago aipatu dituzte hezkuntzarekin lotutako arazoak (gazteen %21ek eta helduen %6k) edo etxebizitzarekin lotutakoak (gazteen %12 eta helduen %6), eta gutxiago osasunarekin (gazteen %8 eta 30 urtetik gorakoek %20) eta familiarekin (gazteen %5 eta helduen %12) lotutakoak.

BIZI KALITATEA

Zorionsuak izateko garrantzitsuenak osasuna eta familia, gazteentzat ere

Zorionsuak dira gazteak, 7,4 zeretik hamarrerako eskalan. Pozik daude daramaten bizitzarekin, %28 oso pozik eta %61 nahiko pozik. Gazteentzat zorionsuak izateko garrantzitsuenak diren bi gauzen artean, dudarik gabe, osasuna (%66) eta familia (%52) nabarmen-tzen dira. Helduekin alderatuta, gutxiagok aukeratu dituzte osasuna (29 urtetik gorakoek %77) eta lana (gazteen %20, eta helduen %28), eta aldiz, gazteek garrantzia handiagoa eman diete lagunei (gazteen %18 eta helduen %7) eta maitasunari (gazteen %26 eta helduen %20).

INTRODUCCIÓN

La decimoctava entrega de la serie “Retratos de Juventud” se ha creado a partir de los datos recogidos en los Sociómetros Vascos del año 2014, los números 54, 55 y 56.

Este trabajo tiene como objetivo analizar la opinión y las actitudes de la juventud vasca sobre un amplio abanico de temas sociales y compararlos con las opiniones de las personas de 30 años o más así como observar la evolución producida en los principales indicadores.

VALORACIÓN DE LA SITUACIÓN

Las y los jóvenes son más optimistas con respecto a su situación actual, y sobre todo, respecto al futuro

En una escala de cero a diez, la valoración media que las personas jóvenes hacen de su situación personal es de 6,7 puntos, y de la que esperan tener a un año vista es de 7,2 (además, cuanto más jóvenes, la puntuación es más alta). La valoración que realizan las personas de más de 29 años es algo peor, y valoran su situación actual con 6,1 puntos de media, y las expectativas a un año con 6,2 puntos.

Los datos muestran esa misma tendencia a la hora de valorar la situación actual y futura de Euskadi y del Estado; la valoración de la juventud es algo más positiva, tanto respecto a la situación política como a la económica.

Los problemas ligados al mercado de trabajo son los que más preocupan también a la población más joven; además, personalmente les preocupa algo más que a las y los mayores la educación y la vivienda, y algo menos la salud y la familia

Preguntada la juventud por sus principales problemas personales, los más mencionados son, al igual que entre la población mayor de 29 años, los relacionados con el mercado de trabajo y la economía, 67% y 21% respectivamente. Del resto, les preocupan bastante más los asuntos relacionados con la educación (21% de las y los jóvenes, y 6% de las y los mayores) o los relacionados con la vivienda (12% y 6%, respectivamente), y menos los relacionados con la salud (8% y %20, respectivamente) y la familia (5% y 12%, respectivamente).

CALIDAD DE VIDA

Las y los jóvenes también opinan que lo más importante para ser feliz son la salud y la familia

La juventud se muestra feliz, 7,4 en una escala de cero a diez. Están satisfechos/as con la vida que llevan, el 28% mucho y el 61% bastante. Para las y los jóvenes, entre los dos aspectos más importantes para conseguir la felicidad destacan sin duda la salud (66%) y la familia (52%). En comparación con la población de más de 29 años, las y los jóvenes han mencionado menos la salud (77% entre las personas adultas) y el trabajo (20% de jóvenes y 28% de adultos/as), y en cambio, han mencionado más la amistad (18% jóvenes y 7% adultos/as) y el amor (26% jóvenes y 20% adultos/as).

Azken 17 urteetako bilakaerari erreparatuta, berriz, nabarmena da osasunak (%59tik %66ra) eta, batez ere, familiak (%28tik %52ra) hartu duten garrantzia gazteen bi lehenetsun artean; maitasunaren (%41etik %28ra), lagunaren (%27tik %18ra) eta diruaren (%21etik %13ra) kaltetan.

BALIO SOZIALAK

Besteekiko konfiantza maila ertaina dute gazteek. Erakundeetatik konfiantza handiena sortzen dutenak dira GKEak, Eusko Jaurlaritza eta udalak

Besteekiko konfiantza maila ertaina dute gazteek, 5,8 zerotik hamarrerako eskalan. Eta are txikiagoa da besteen elkartasunari buruzko hautematea, zerotik hamarrera 4,3. Bata zein bestea apur bat txikiagoak dira gazteen artean helduen artean baino (5,9 eta 4,6, hurrenez hurren).

Instituzioekiko konfiantzari dagokionez, gazteen artean konfiantza handiena sortzen dutenak dira Gobernu Kanpoko Erakundeak (gehienbat konfiantza daukate %65ek), Eusko Jaurlaritza (%64) eta norbere herriko udalak (%63). Konfiantza txikiena sortarazten dutenak, berriz, alderdi politikoak (%12), Diputatuen Kongresua (%13), Gobernu Zentrala (%17) eta Eliza (%18) dira. 29 urtetik gorakoekin alderatuta, gazteek konfiantza handiagoa dute sindikatuaren (%38k, helduen %26ren parean) eta txikiagoa, berriz, Elizan (%18, helduen %32ren parean).

Adostasun handiena homosexualen eskubideen onarpenarekin; txikiena, porroak erretzea legeztatzearekin

Hamar gaztetatik zortzi baino gehiago ados dira *homosexualen arteko ezkontzak Europa osoan onartu beharko lirakeke* eta *bikote homosexualen haurrak adoptatzea Europa osoan onartu beharko litzateke ideiekin* (%86 eta %82 guztiz edo gehienbat ados, hurrenez hurren). Aldiz, erdia inguru dira *erlijioak gure gizartean toki garrantzitsuegia daukala diotenak* eta *porroak erretzea Europa osoan legeztatu beharko litzatekeela* uste dutenak (%55 eta %50, hurrenez hurren).

Orokorrean, gazteek adostasun handiagoa erakutsi dute galdegaietan proposatutako gizarte-gaiekin 29 urtetik gorakoekin baino, segurtasuna eta justiziarekin zerikusia duten bi kontuetan izan ezik: gaur egun *tolerantzia gehiegi dagoela* eta *gaizkileak gogorrago zigortu beharko lirakekeela* (gazteen %69 daude ados eta 29 urtetik gorakoekin %75) eta *berdintasuna eta justizia gehiago behar ditugula, horrek askatasun pertsonal gutxiago ekarriko balu ere* (gazteen %61 eta helduen %65).

2007ko datuekin alderatuta, nabarmentzekoa, gazteek ondoko esaldiekin egun adostasun dezente txikiagoa dutela: *denbora libreari, aisialdiari, lanari baino garrantzi handiagoa eman beharko litzaioke* (2007an %75 ziren ados, 2014an %64) eta *porroak erretzea Europa osoan legeztatu beharko litzatekeela* (2007an %62, 2014an %50). Aldiz, adostasuna dezente handiagoa da beste ideia honekin: *erlijioak gizartean toki garrantzitsuegia dauka* (%42tik %55era).

Respecto a la evolución de los últimos 17 años, destaca la importancia que han adquirido la salud (del 59% al 66%) y, sobre todo, la familia (del 28% al 52%) entre las dos cuestiones más importantes para la juventud, en detrimento del amor (del 41% al 28%), la amistad (del 27% al 18%) y el dinero (del 21% al 13%).

VALORES SOCIALES

La juventud muestra con respecto a los demás una confianza media. Los organismos en los que más confían son las ONGs, el Gobierno Vasco y los ayuntamientos

La juventud muestra una confianza media con respecto a los demás, 5,8 en una escala de cero a diez. La puntuación es incluso menor con respecto a la solidaridad ajena percibida, 4,3 en una escala de cero a diez. Ambas medias son algo menores que las de la población mayor de 29 años (5,9 y 4,6, respectivamente).

En cuanto a las diversas instituciones políticas y sociales, la juventud tiene a confiar más en las ONGs (65%), el Gobierno Vasco (64%) y el ayuntamiento de su municipio (63%). Mientras que tiende a confiar menos en los partidos políticos (12%), el Congreso de los Diputados (13%), el Gobierno Central (17%) y la Iglesia (18%). En comparación con la población de más de 29 años, la juventud confía más en los sindicatos (38%, frente al 26% de las y los adultos), y menos en la Iglesia (18%, frente al 32%).

Mayor acuerdo con la aceptación de los derechos de las personas homosexuales; menor, con la legalización de los porros

Más de ocho de cada diez jóvenes están de acuerdo con que *los matrimonios homosexuales deberían estar permitidos* en toda Europa y con que *la adopción de niños y niñas por parejas homosexuales debería autorizarse en toda Europa* (86% y 82% totalmente o más bien de acuerdo, respectivamente). En cambio, tan sólo más o menos la mitad de las y los jóvenes piensan que *la religión ocupa un lugar demasiado importante en nuestra sociedad* y que *fumar porros debería estar legalizado en toda Europa* (55% y 50% respectivamente).

En general, la juventud ha mostrado mayor acuerdo que la población mayor de 29 años con los temas sociales planteados en el cuestionario, excepto en dos cuestiones relacionadas con la seguridad y la justicia: *en que en la actualidad hay demasiada tolerancia* y *los delincuentes deberían ser más severamente castigados* (69% de jóvenes están de acuerdo y el 75% de las personas mayores de 29) y que *necesitamos más igualdad y justicia incluso aunque ello signifique menos libertad individual* (61% de jóvenes y 65% de adultos/as).

En comparación con los datos del 2007, cabe subrayar que ha disminuido considerablemente el porcentaje de jóvenes que se han mostrado de acuerdo con las siguientes afirmaciones: *debería darse más importancia al tiempo libre que al trabajo* (del 75% que se mostraron de acuerdo en 2007 al 64% de 2014) y *fumar porros debería estar legalizado en toda Europa* (62% en 2007 y 50% en 2014). En cambio, el porcentaje de las personas jóvenes que están de acuerdo con esta otra idea ha aumentado considerablemente: *la religión ocupa un lugar demasiado importante en nuestra sociedad* (del 42% al 55%).

JARRERA POLITIKOAK

Politikarekiko interes txikia dute gazteek. Euskal herritar sentimendu handiagoa dute nagusiek baino

Politikarekiko interes txikia agertu dute gazteek (%29k interes handia edo nahikoa dutela adierazi dute). Interesak apur bat gora egin du azken urteetan (2009an %18koa zen), baina oraindik ez da iritsi 2005. urtea baino lehenagoko datuetara (garai horietan %35 inguruk adierazi zuten interes handia edo nahikoa).

Alderdi politikoetatik, gazteek nahiago dituzte EH Bildu (4,5, 0tik 10erako eskalan), Podemos (4,4) eta EAJ/PNV (4,2).

Gehiago dira ere gazteen artean euskal herritarrak bakarrik sentitzen direnak (%32, helduen %26ren parean), eta espainiaritasun sentimendu txikiagoa dute (0tik 10erako eskalan 3,0, helduen 4,2ren parean).

BAKEA ETA BIZIKIDETZA

Hala nolako interesa bake prozesuarekiko

Gazteek bake prozesuarekiko erakutsitako interesa (%42k interes handia edo nahikoa dutela adierazi dute), 29 urtetik gorakoek erakutsitakoa baino txikiagoa da (%57). Nahiz eta alde handirik ez dagoen bake prozesuaz hitz egiteko maiztasunean (gazteen %46k sarritan edo noizean behin, helduen %50ek).

Gazteen iritziz traba nagusiak Espainiako Gobernuaren jarrera, eta alderdi politikoak ados ez jartzea; aurrera egiteko gakoak ETAK armak entregatzea eta erakundea desegitea, eta presoak gerturatzea

Gazteen ustetan ere bake prozesurako traba nagusiak dira *Espainiako Gobernuak aurrerapausorik ez ematea presoen egoera hobetzeko* (%48) eta *alderdi politikoak gai ez izatea adostasun nahikora iristeko gai horretan* (%44). Halere, helduekin alderatuta gazteek maila apalagoan esan dute traba dela *ETAK ez dituela armak entregatzen eta ez dela desegiten* (%29k uste hori dute, helduen %41 parean) eta gehiagok uste dute *Ezker abertzalearen erakundeak legez kanporatzea eta kideak atxilotzea* dela traba (gazteen %18k, helduen %8ren parean).

Bake prozesuak aurrera egin dezan lagungarriena gazteen ustez *ETAK armak entregatzea eta erakundea desegitea* bada ere (%39), portzentaje hori helduena baino dezente txikiagoa da (%55). Gazteen artean, berriz, antzekoa da gakoak *presoa Euskal Herriko kartzelatarantz gerturatzea* dagoela uste dutenen portzentajea (%37). Presoen eskubideekin, polizia gehiegikeriek sortutako minaren aitortzarekin eta ezker abertzaleko kideen atxilotetako etetearekin zerikusia duten irtenbideak ere portzentaje handiagoan aipatu dituzte gazteek.

Hamarretik zazpi presoak gerturatzearen alde

Gazteen ustetan, ETAREN atentatuaren biktimak nahikoa errekonozimendu izaten ari dira (%56), ez horrenbeste polizia-gehiagikerien eta talde parapolizialen biktimek (%63 uste dute hauek ez direla nahikoa errekonozimendu jasotzen ari).

ACTITUDES POLÍTICAS

Las y los jóvenes tienen poco interés por la política. Tienen un mayor sentimiento de identidad vasca

Las y los jóvenes han mostrado poco interés por la política (el 29% se muestran muy o bastante interesados). El interés ha aumentado algo los últimos años (en 2009 se mostraban interesados el 18%), pero todavía no ha llegado a las cifras anteriores al 2005 (en esos años alrededor del 35% de las y los jóvenes se mostraban muy o bastante interesados).

Entre los partidos políticos las y los jóvenes muestran más simpatía por EH Bildu (4,5 en una escala de 0 a 10), Podemos (4,4) y EAJ/PNV (4,2).

Entre la juventud son más quienes se sienten únicamente vascos/as (32%, frente al 26% de las y los adultos), y muestran un menor sentimiento de ser españoles (3,0 en una escala de 0 a 10, frente al 4,2 de las y los adultos).

PAZ Y CONVIVENCIA

Relativo interés por el proceso de paz

El interés mostrado por las y los jóvenes sobre el proceso de paz (42% muy o bastante interesados/as), es menor que el mostrado por las personas mayores de 29 años (57%). Aunque, la diferencia es menor en cuanto a frecuencia con la que se habla del tema (46% de la juventud habla a menudo o de vez en cuando, y el 50% de las y los adultos).

En opinión de las y los jóvenes los mayores obstáculos son la actitud del Gobierno Español y que los partidos no sean capaces de llegar a un acuerdo; las claves para avanzar son que ETA se desarme y disuelva, y el acercamiento de presos/as

Las y los jóvenes han opinado que los mayores obstáculos para el proceso de paz son que *el Gobierno Español no dé pasos para mejorar la situación de los presos y presas* (48%) y que *los partidos políticos no sean capaces de llegar a un acuerdo suficiente en este tema* (44%). En comparación con la población mayor de 29 años son menos las y los jóvenes que han señalado como principal obstáculo que *ETA no se haya desarmado ni disuelto* (29%, frente al 41% de la población adulta), y son más quienes han señalado como obstáculo que *se ilegalicen organizaciones de la izquierda abertzale y se detenga a sus miembros* (18%, frente al 8% de las y los adultos mayores de 29).

La opinión mayoritaria entre la juventud es que para que el proceso de paz avance la clave es *el desarme y la disolución de ETA* (39%), pero el porcentaje es bastante menor que el de la población mayor de 29 años (52%). En cambio, entre la juventud es parecido el porcentaje de quienes afirman que la clave está en *el acercamiento a cárceles del País Vasco de los presos y presas* (37%). Las y los jóvenes también han señalado en mayor medida como clave para que avance el proceso el reconocimiento de los derechos de los presos y presas, el reconocimiento del daño causado por abusos policiales y el cese de detenciones de personas cercanas a la izquierda abertzale.

Siete de cada diez a favor del acercamiento de presos/as

Las y los jóvenes opinan que las víctimas de atentados de ETA están siendo suficientemente apoyadas y reconocidas (56%), en menor medida las víctimas de los abusos policiales y de grupos parapoliciales (el 63% piensan que no están siendo suficientemente apoyadas y reconocidas).

Espetxe politikari buruz, gazteen ia erdia dira Espainiako gobernu gaizki ari dela uste dutenak (%44), batez ere, sakabanaketa mantentzen ari delako. Nabarmendu behar da %22k esan dutela gai honi buruz ez dutela ezer entzun. Hamar gaztetatik zazpik uste dute ETako presoak gerturatu egin beharko liratekeela (%72).

Hamarretik ia zortzik itxaropena du bakea egonkortu egingo dela

Gazteek uste dute herritarrek modu aktiboagoan inplikatu behar direla bakea eraikitzen (%71), uste hori dutenak 29 urtetik gorakoan artean baino gehiago dira gainera (%61). Erdia baino gehiago optimistak dira urte gutxitan sortutako errezeloak eta irekitako zauriak gaitutako direnaren gainean (%52) eta itxaropena dute datozen urteetan bakea egonkortzeko (%77).

ESTATUS POLITIKO BERRIA

Orain baino Autogobernu handiagoaren aldeko apustua egiten dute gazteek Estatu ereduari dagokionez: independentziaren aukera onartuko lukeen estatu bat edo estatu federala

Egun baino autogobernu handiagoaren hautua egiten dute gazteek *nazionalitateak independente izateko aukera onartuko duen Estatu baten bidez* (%31) edo *estatu federal baten bidez, autonomia erkidegoek gaur eguneko baino autonomia gehiago izango dutena* (%25). Beste herenek *gaur egungoa bezalako autonomia erkidegoa* (%32) nahiago dute. Gainera %33k uste dute Euskadin independentziaren aukera planteatu egin beharko litzatekeela (duela lau urte baino 10 puntu handiagoa da portzentaje hori).

29 urtetik gorakoena baino 8 puntu handiagoa da independentziaren aukera onartuko lukeen estatu baten alde agertu diren gazteen portzentajea (%23 helduen artean). Eta 13 puntu handiagoa Euskadin independentziaren aukera planteatu beharko litzatekeela uste dutenena (%20koa da 29 urtetik gorakoan artean).

Orokorrean, hamar gaztetatik seik (%61) uste dute autogobernu handiagoa ona litzatekeela Euskadirentzat: ekonomiarentzat (%61), zerbitzu publikoen funtzionamenduari (%64), bizikidetzarentzat (%56) eta euskal identitatearentzat (%62).

Estatu formari edo estatuarekin izan beharreko harremanari buruz kontsultatuak izan nahi dute gazteek

Kontsultatuak izan nahi dute gazteek, bai estatu ereduari buruz, Espainiako herritar guztiei kontsulta eginez (%78), eta baita Euskadin, Euskadi eta Espainiaren arteko harremanari buruz (%57 edozein kasutan eta %22 Espainiako Gobernuak onartuko balu). Edozein kasutan erabakia autonomia erkidego bakoitzak hartu beharko lukeela uste dute gazteek (%72). Kontsultarako nahia handiagoa da gazteen artean 29 urtetik gorako herritarren artean baino, bai estatu ereduari dagokionez eta baita Euskadi eta Espainiaren arteko harremanari buruz ere.

Gazteen artean gehiago dira Independentziaren alde daudenak 29 urtetik gorakoan baino

Independentziak batez ere itxaropena (%30) eta ilusioa (%28) eragiten die gazteei, eta 29 urtetik gorakoei baino zalantza (%27 eta %31, hurrenez hurren) eta beldur (%10 eta %18) gutxiago.

En cuanto a la política penitenciaria, casi la mitad opina que el Gobierno Español lo está haciendo mal (44%), sobre todo por mantener la dispersión. Se debe subrayar que el 22% afirma no haber oído hablar de este tema. Siete de cada diez jóvenes piensa que se deberían acercar los presos y presas vascas a cárceles del País Vasco (72%).

Ocho de cada diez tiene esperanzas de que se consolide la paz

Las personas jóvenes opinan que la ciudadanía se debería implicar más activamente en la construcción de la paz (71%), este porcentaje es además más alto que el de la población mayor de 29 años (61%). Más de la mitad son optimistas con que los recelos y las heridas abiertas en la sociedad desaparecerán en pocos años (52%), y tienen esperanzas con que en los próximos años se consolide la paz en el País Vasco (77%).

NUEVO ESTATUS POLÍTICO

En cuanto a la forma de estado, las y los jóvenes apuestan por un mayor Autogobierno: un Estado en el que se reconozca el derecho a la independencia o un Estado Federal

Las y los jóvenes apuestan por un mayor autogobierno; a través de un estado en el que se reconozca a las nacionalidades ser Estados independientes (31%) o de un Estado Federal en el que las Comunidades Autónomas tengan mayor autonomía que en la actualidad (25%). Un tercio aboga por un Estado con Comunidades Autónomas como en la actualidad (32%). Además, el 33% cree que debería plantearse la independencia de Euskadi (porcentaje diez puntos superior al de hace 10 años).

El porcentaje de personas jóvenes que prefieren un estado en el que se reconociera a las nacionalidades ser Estados Independientes es 8 puntos más alto que entre las personas mayores de 29 años (23% en adultos/as). Y es 13 puntos más alto el de quienes opinan que debería plantearse la independencia de Euskadi (son el 20% entre las personas mayores de 29).

En general, Seis de cada diez jóvenes (61%) opina que un mayor autogobierno sería bueno para Euskadi: para la economía vasca (61%), para el funcionamiento de los servicios públicos (64%), para la convivencia (56%), y para la identidad vasca (62%).

La juventud quiere ser consultada sobre el modelo de Estado y sobre la relación entre Euskadi y España

La juventud quiere ser consultada, tanto sobre el modelo de Estado, junto con el conjunto de ciudadanos/as del Estado Español (78%), y también en Euskadi, sobre las relaciones entre Euskadi y España (57% en cualquier caso y 22% sólo si el Gobierno Español lo aceptase). En todo caso, opinan que la decisión la deberían adoptar las y los ciudadanos de cada comunidad autónoma (72%). El deseo a ser consultados es mayor entre la juventud que entre la población mayor de 29 años, tanto en relación al modelo de Estado como sobre la relación entre Euskadi y España.

Entre las y los jóvenes es mayor el porcentaje de quienes están a favor de la independencia que entre las personas mayores de 29

Entre la juventud la independencia genera ante todo esperanza (30%) e ilusión (28%), y en comparación con la población mayor de 29 años menos dudas (27% y 31% respectivamente) y miedos (10% y 18% respectivamente).

Gehiago dira ere independentziarekin ados agertu diren gazteak (%38) 29 urtetik gorakoak baino (%27). Gazteen %21 aurka leudeke eta %33 egoeraren arabera alde edo kontra egongo lirateke. Independentziaren aurka edo alde egoeraren arabera egongo liratekeen artean kontra egoteko egoerak lirateke *ekonomia okerragotu egingo litzatekeela aurreikustea* (%75) edo *Euskal herritarren arteko enfrontamendu handi bat ekartzea* (%68).

Gauzak horrela gazteen erdiak baino gehiagok independentziaren aldeko botoa emango lukete (%52), eta soilik %21ek kontrakoak. Independentziaren aldeko botoa emango luketeen portzentajea 29 urtetik gorakoen artekoa baina dezente handiagoa da (%36).

OSASUNGINTZA

Osasungintzari buruzko balorazio positiboa egiten dute gazteek, batez ere, langileen profesionaltasunari, ekipamenduei eta tratuari dagokionez; balorazio txarrean, itxaron zerrendei buruzkoa.

Orokorrean gazteek balorazio positiboa egiten dute Euskadiko osasungintzari buruz (%87k uste dute oso ondo edo ondo funtzionatzen duela), eta estatuko osasungintza zerbitzua baino hobea dela uste dute (%62).

Osasungintzako hainbat aspekturi buruz zehazki galdetuta, zerotik hamarrerako eskalan zazpitik gorako puntuazioa eman diete langileen profesionaltasunari (7,4), instalazio eta ekipamenduei (7,3) eta gizatasunari tratuan (7,1). Bostetik beherako puntuazioa eman diete espezialistekin kontsulta izateko eta ebakuntzetarako itxaron zerrendei (4,4). Orokorrean, gazteek balorazio apur bat txarragoa egiten dute osasungintzako zerbitzuez 29 urtetik gorakoak baino, aspektu guztietan.

Halere, gazteen gehiengoak uste du Eusko Jaurlaritzak behar diren baliabideak erabiltzen dituela osasungintzarako (%56), eta soilik %36k uste dute behar baino gutxiago erabiltzen dituela. Gehiago dira gazteen artean behar diren baliabideak erabiltzen direla uste dutenak 29 urtetik gorakoak baino (%45).

Osasungintza zergen bidez bakarrik finantzatu beharko litzatekeela uste dute gazteek, gehienek etorkizunean zergen zein pazientearen diru-sarrerara bidez finantzatuko dela uste duten arren

Osasungintzaren etorkizunari buruz, gazteen ia erdiek uste dute osasungintzaren zati bat zergen bidez finantzatuko dela eta beste zati bat paziente bakoitzak ordainduko duela, dituen diru-sarreraren arabera (%48); zergen bidez bakarrik finantzatu beharko litzatekeela uste duten arren (%83).

Egoera irregularrean dauden immigranteei ere mediku-arreta eman behar zaie gazteen ustetan

Egoera irregularrean dauden immigranteen mediku-arretari buruz, gazte gehienek uste dute *persona guztiak berdin tratatu beharko liratekeela, beren lege-egoera eta hemen erroldatuta daramaten denbora edozein dela ere* (%66), portzentaje hori 29 urtetik gorakoena baino dezente handiagoa da (%59).

La juventud se ha posicionado en mayor medida a favor de la independencia (38%) que la población mayor de 29 (27%). El 21% de las y los jóvenes estarían en contra y el 33% según las circunstancias. Entre estos últimos, las circunstancias en las que estarían en contra serían *la previsión de que la situación económica empeorase* (75%) o *que supusiera un gran enfrentamiento entre las y los ciudadanos vascos* (68%).

La mayoría de las y los jóvenes votarían a favor de la independencia en una hipotética consulta (52%), mientras que el 21% votaría en contra. El porcentaje de jóvenes que votarían a favor de la independencia es mayor que el de las personas mayores de 29 años (36%).

SANIDAD

La juventud valora de forma positiva la sanidad, sobre todo, en cuanto a la profesionalidad del personal sanitario, el equipamiento y el trato; lo peor valorado, las listas de espera

En general, las y los jóvenes valoran de forma positiva el sistema de salud en Euskadi (el 87% opinan que funciona muy bien o bien), y piensan que es mejor que la del Estado (62%).

En concreto, respecto a diferentes aspectos de la sanidad en Euskadi, en una escala de 0 a 10, han valorado por encima de los siete puntos la profesionalidad del personal sanitario (7,4), las instalaciones y equipamientos (7,3) y la humanidad en el trato (7,1). La puntuación más negativa, por debajo del cinco, ha sido para las listas de espera para consultas con especialistas e intervenciones (4,4). En general, las y los jóvenes valoran algo peor la sanidad que las personas mayores de 29 años, en todos los aspectos.

De todas formas, la mayoría de las personas jóvenes opinan que el Gobierno Vasco destina los recursos justos a la sanidad (56%), y tan sólo el 36% opinan que se destinan menos recursos de los necesarios. El porcentaje de jóvenes que opinan que los recursos que se destinan son los justos es mayor que el de la población mayor de 29 años (45%).

Las personas jóvenes opinan que la sanidad se debería financiar sólo con impuestos, aunque la mayoría piensa que en el futuro se pagará en parte con los impuestos y en parte con los ingresos de las y los pacientes

En cuanto al futuro de la sanidad, casi la mitad de las y los jóvenes opinan que en el futuro una parte de la sanidad se financiará mediante impuestos y la otra parte mediante los ingresos de cada paciente, según sus ingresos (48%); aunque piensan que se deberían financiar sólo con los impuestos (83%).

Las y los jóvenes también opinan que se debería dar asistencia sanitaria a personas inmigrantes en situación irregular

En cuanto a la asistencia sanitaria a personas en situación irregular, la mayoría de la juventud opina que *se debe atender a todas las personas por igual, independientemente de su situación legal y del tiempo que lleven empadronadas aquí* (66%), ese porcentaje es considerablemente superior al de las personas mayores de 29 años (59%).

1 – Egoeraren balorazioa / Valoración de la situación

1.1 – Gaur eguneko eta etorkizuneko egoera / Situación actual y futura

ORAIN PENTSA EZAZU ZURETZAT GARRANTZITSUENAK DIREN GAUZETAN. 0-TIK 10 PUNTUTARA DOAN ESKALA ERABILIZ -0AK BIZITZA OSO GAIZKI DOAKIZULA ESAN NAHI DU, ETA 10AK OSO ONGI-, ZURE USTEZ, NOLA DOAKIZU BIZITZA GAUR EGUN? ETA HEMENDIK URTEBETERA NOLA USTE DUZU JOANGO ZAIZULA? BESTALDE, GAUR EGUN NOLA DOAZ GAUZAK EUSKADIN ZURE USTEZ? ETA HEMENDIK URTEBETERA NOLA JOANGO DIRA? ETA ESTATUAN GAUZAK NOLA DOAZELA USTE DUZU? ETA HEMENDIK URTEBETERA NOLA JOANGO DIRA? /

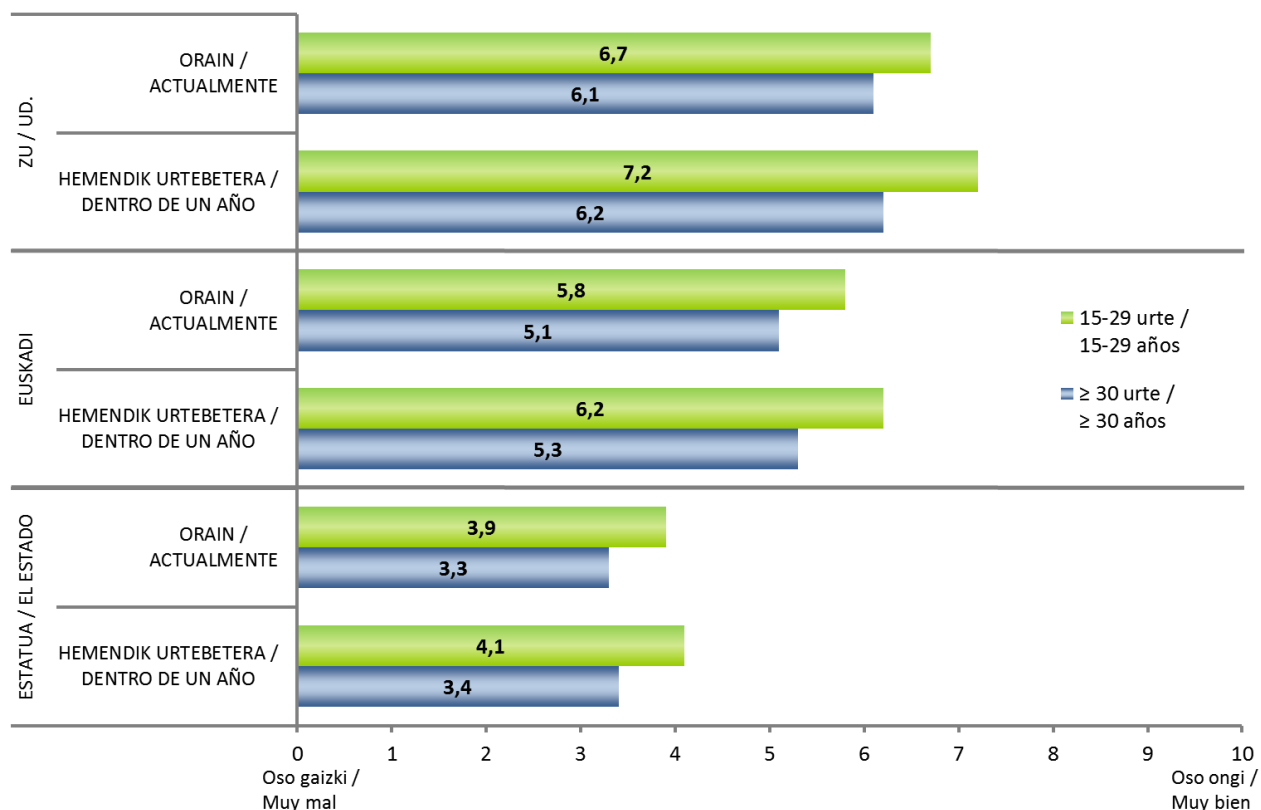
EN GENERAL, Y PENSANDO EN TODAS LAS COSAS QUE SON PARA UD. MÁS IMPORTANTES Y UTILIZANDO UNA ESCALA DE 0 A 10 PUNTOS, EN LA QUE EL 0 SIGNIFICA QUE LA VIDA LE VA MUY MAL, Y EL 10 SIGNIFICA QUE LA VIDA LE VA MUY BIEN ¿CÓMO LE VAN A UD. LAS COSAS ACTUALMENTE? ¿Y CÓMO PIENSA UD. QUE LE IRÁN DENTRO DE UN AÑO? POR OTRO LADO, ¿CÓMO CREE QUE MARCHAN LAS COSAS EN EUSKADI? ¿Y CÓMO PIENSA QUE IRÁN DENTRO DE UN AÑO? ¿Y EN EL ESTADO CÓMO CREE QUE MARCHAN AHORA LAS COSAS? ¿Y CÓMO PIENSA QUE IRÁN DENTRO DE UN AÑO?

ES54 (2014ko otsaila) / SV54 (febrero 2014)		GUZTIRA / TOTAL	
		15-29 urte / 15-29 años	≥ 30 urte / ≥ 30 años
ZU / UD	ORAIN / ACTUALMENTE	6,7	6,1
	HEMENDIK URTEBETERA / DENTRO DE UN AÑO	7,2	6,2
EUSKADI	ORAIN / ACTUALMENTE	5,8	5,1
	HEMENDIK URTEBETERA / DENTRO DE UN AÑO	6,2	5,3
ESTATUA / EL ESTADO	ORAIN / ACTUALMENTE	3,9	3,3
	HEMENDIK URTEBETERA / DENTRO DE UN AÑO	4,1	3,4

Batezbestekoak (0=oso gaizki; 10=oso ongi) / Medias (0=muy mal; 10=muy bien)



Taldekako emaitzak kontsultatzeko orrialdea / Página para consultar los resultados por colectivos: **74**



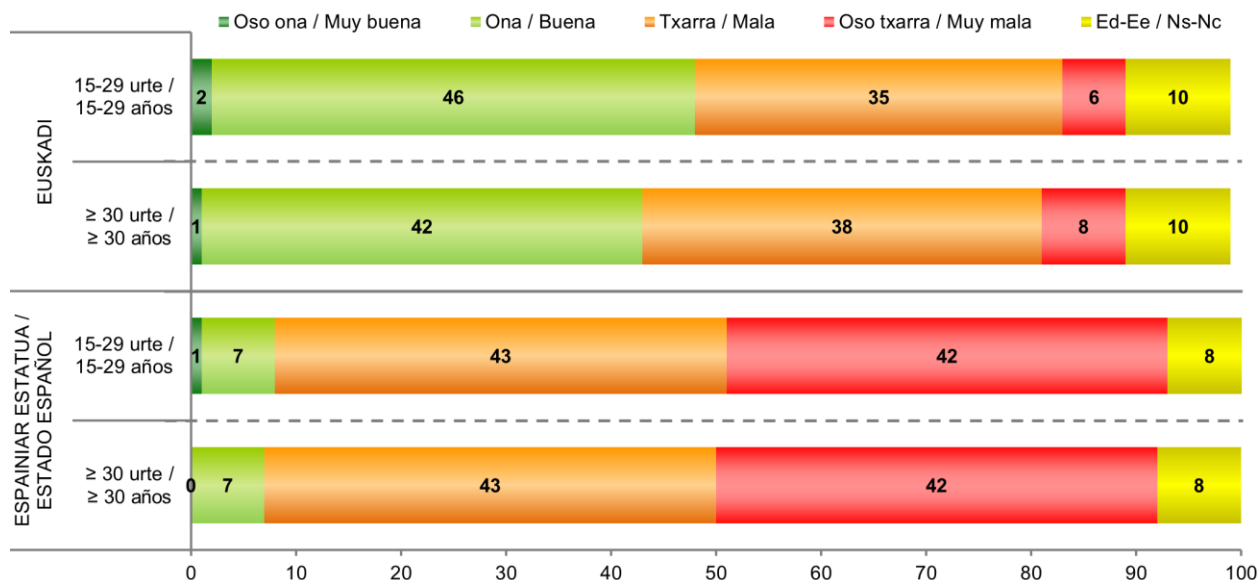
1.2 – Euskadiko eta Espainiako egoera politikoa / Situación política de Euskadi y de España

ZURE USTEZ, NOLAKOA DA EGOERA POLITIKOA EUSKADIN? ETA ESPAINIAR ESTATUKO EGOERA POLITIKOA? /
REFIRIÉNDONOS A LA SITUACIÓN POLÍTICA DE EUSKADI, ¿CÓMO LA CALIFICARÍA UD.? ¿Y LA SITUACIÓN POLÍTICA
DEL ESTADO ESPAÑOL?

2014 : ES54 (otsaila) / SV54 (otsaila) ES55 (mayo) / SV55 (maiatza) ES56 (urria) / SV56 (octubre)		GUZTIRA / TOTAL	
		15-29 urte / 15-29 años	≥ 30 urte / ≥ 30 años
EUSKADI	Oso ona / Muy buena	2	1
	Ona / Buena	46	42
	Txarra / Mala	35	38
	Oso txarra / Muy mala	6	8
	Ed-Ee / Ns-Nc	10	10
ESPAINIAR ESTATUA / ESTADO ESPAÑOL	Oso ona / Muy buena	1	0
	Ona / Buena	7	7
	Txarra / Mala	43	43
	Oso txarra / Muy mala	42	42
	Ed-Ee / Ns-Nc	8	8
Ehuneko bertikalak / Porcentajes verticales		100	100



Taldeko emaitzak kontsultatzeko orrialdea / Página para consultar los resultados por colectivos: **76**



1.3 – Euskadiko eta Espainiako egoera politikoaz espero dena / Expectativas sobre la situación política de Euskadi y de España

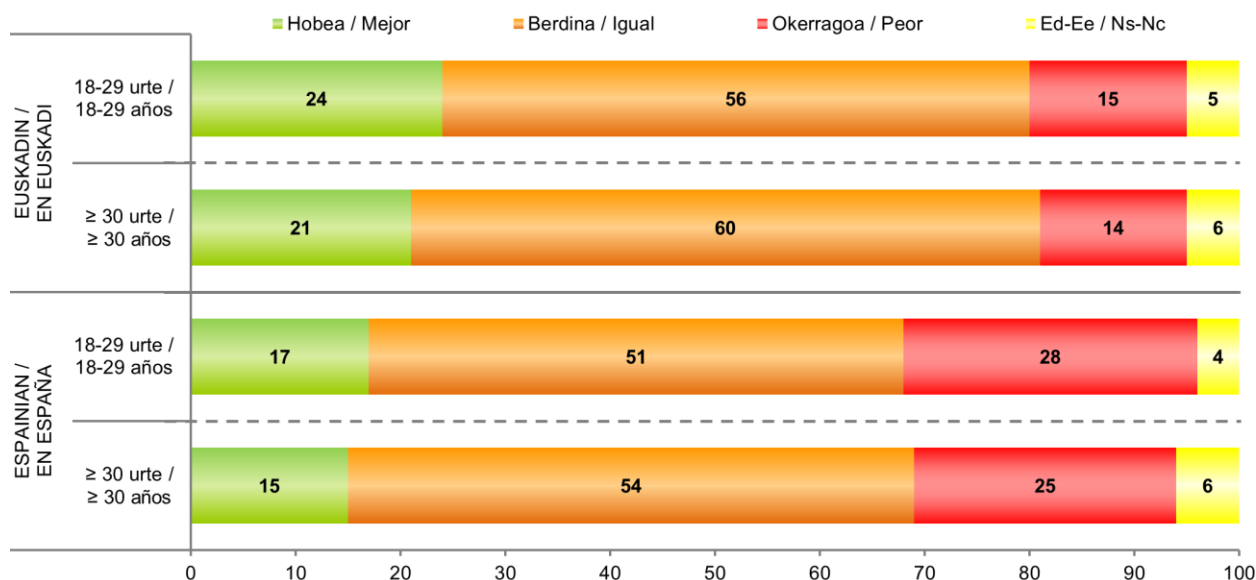
ZURE USTEZ URTEBETE BARRU EGOERA POLITIKOA ORAIN BAINO HOBEA IZANGO DA, BERDIN JARRAITUKO DU ALA ORAIN BAINO OKERRAGOA IZANGO DA EUSKADIN? ETA ESPAINIAN? /

¿CREE QUE LA SITUACIÓN POLÍTICA DENTRO DE UN AÑO SERÁ MEJOR, IGUAL O PEOR QUE AHORA EN EUSKADI? ¿Y EN ESPAÑA?

ES56 (2014 ko urria) / SV56 (octubre 2014)		GUZTIRA / TOTAL	
		18-29 urte / 18-29 años	≥ 30 urte / ≥ 30 años
EUSKADIN / EN EUSKADI	Hobea / Mejor	24	21
	Berdina / Igual	56	60
	Okerragoa / Peor	15	14
	Ed-Ee / Ns-Nc	5	6
ESPAINIAN / EN ESPAÑA	Hobea / Mejor	17	15
	Berdina / Igual	51	54
	Okerragoa / Peor	28	25
	Ed-Ee / Ns-Nc	4	6
Ehuneko bertikalak / Porcentajes verticales		100	100



Taldekako emaitzak kontsultatzeko orrialdea / Página para consultar los resultados por colectivos: 77



1.4 – Euskadiko eta Espainiako egoera ekonomikoa / Situación económica de Euskadi y de España

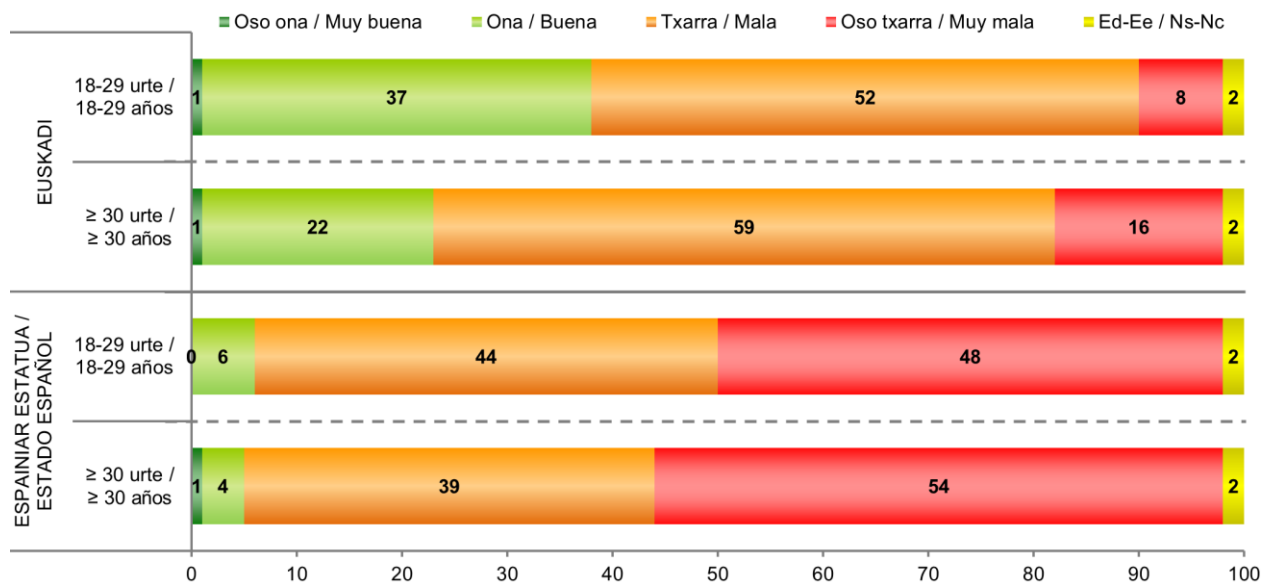
ZURE USTEZ, NOLAKOA DA EGOERA EKONOMIKOA EUSKADIN: OSO ONA, ONA, TXARRA EDO OSO TXARRA? ETA ESPAINIAKO EGOERA EKONOMIKOA? /

¿CÓMO CALIFICARÍA UD LA SITUACIÓN ECONÓMICA DE EUSKADI: MUY BUENA, BUENA, MALA O MUY MALA? ¿Y LA SITUACIÓN ECONÓMICA DE ESPAÑA?

2014 : ES55 (mayo) / SV55 (maiatza) ES56 (urria) / SV56 (octubre)		GUZTIRA / TOTAL	
		18-29 urte / 18-29 años	≥ 30 urte / ≥ 30 años
EUSKADI	Oso ona / Muy buena	1	1
	Ona / Buena	37	22
	Txarra / Mala	52	59
	Oso txarra / Muy mala	8	16
	Ed-Ee / Ns-Nc	2	2
ESPAINIAR ESTATUA / ESTADO ESPAÑOL	Oso ona / Muy buena	0	1
	Ona / Buena	6	4
	Txarra / Mala	44	39
	Oso txarra / Muy mala	48	54
	Ed-Ee / Ns-Nc	2	2
Ehuneko bertikalak / Porcentajes verticales		100	100



Taldeko emaitzak kontsultatzeko orrialdea / Página para consultar los resultados por colectivos: **78**



1.5 – Euskadiko eta Espainiako egoera ekonomikoari buruz espero dena / Expectativas sobre la situación económica de Euskadi y de España

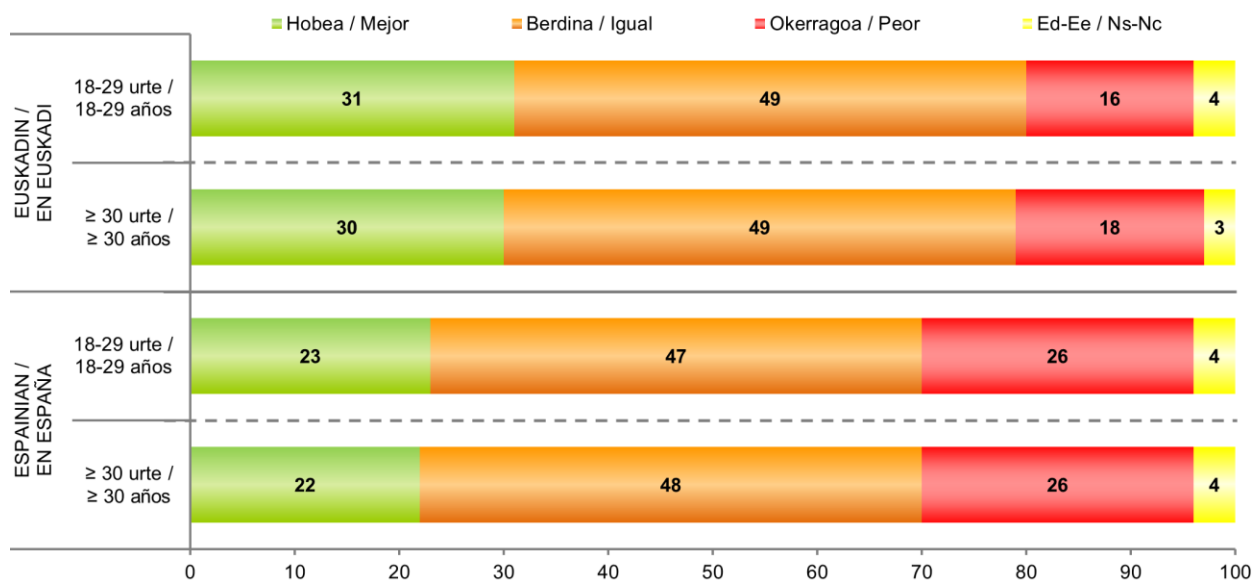
ETA ZURE USTEZ URTEBETE BARRU EGOERA EKONOMIKOA ORAIN BAINO HOBEA IZANGO DA, BERDIN JARRAITUKO DU ALA ORAIN BAINO OKERRAGOA IZANGO DA EUSKADIN? ETA ESPAINIAN? /

¿CREE QUE LA SITUACIÓN ECONÓMICA DENTRO DE UN AÑO SERÁ MEJOR, IGUAL O PEOR QUE AHORA EN EUSKADI? Y EN ESPAÑA?

2014 : ES55 (mayo) / SV55 (maiatza) ES56 (urria) / SV56 (octubre)		GUZTIRA / TOTAL	
		18-29 urte / 18-29 años	≥ 30 urte / ≥ 30 años
EUSKADIN / EN EUSKADI	Hobea / Mejor	31	30
	Berdina / Igual	49	49
	Okerragoa / Peor	16	18
	Ed-Ee / Ns-Nc	4	3
ESPAINIAN / EN ESPAÑA	Hobea / Mejor	23	22
	Berdina / Igual	47	48
	Okerragoa / Peor	26	26
	Ed-Ee / Ns-Nc	4	4
Ehuneko bertikalak / Porcentajes verticales		100	100



Taldekako emaitzak kontsultatzeko orrialdea / Página para consultar los resultados por colectivos: **79**



1.6 – EAEko arazo nagusiak / Principales problemas de la CAPV

ZURE USTEZ ZEINTZUK DIRA EUSKADIKO HIRU ARAZO NAGUSIAK? /

EN SU OPINIÓN ¿CUÁLES SON LOS TRES PROBLEMAS MÁS IMPORTANTES DE EUSKADI?

2014 : ES54 (otsaila) / SV54 (febrero) ES55 (maiatza) / SV55 (mayo) ES56 (urria) / SV56 (octubre)	GUZTIRA / TOTAL	
	15-29 urte / 15-29 años	≥ 30 urte / ≥ 30 años
Lan merkatuari lotutako arazoak / Problemas ligados al mercado de trabajo	73	86
Arazo ekonomikoak / Problemas económicos	28	25
Egoera politikoa, politikariak eta gatazka politikoa / Situación política, políticos/as y conflicto político	20	20
Etxebizitza eta etxe-gabetzeak / Vivienda y desahucios	12	10
Hezkuntza / Educación	12	7
Osasungintza, Osakidetza, Gizarte Segurantza, osasuna / Sanidad, Osakidetza, Seguridad Social, salud	9	11
Zerbitzu publikoen funtzionamendua eta hedadura, laguntzak / Funcionamiento y cobertura de los servicios públicos, ayudas	7	5
Ustelkeria eta iruzurra / Corrupción y fraude	7	9
Murrizketak / Recortes	7	5
Indarkeria, terrorismoa, presoak eta bake prozesua / Violencia, terrorismo, presos/as, proceso de paz	5	6
Immigrazioa eta horrekin lotutako arazoak, arrazakeria / Inmigración y problemas relacionados con ella, racismo	4	6
Arazo eta desberdintasun sozialak / Problemas y desigualdades sociales	2	5
Hizkuntza egoerarekin lotutako arazoak / Problemas relacionados con la situación lingüística	2	1
Azpiegiturak eta garraioak / Infraestructuras y transportes	2	1
Delinkuentzia eta segurtasun falta / Delincuencia e inseguridad ciudadana	1	3
Gazteen arazoak / Problemas de la juventud	1	2
Balioen krisia, norberekeria, intolerantzia, errespetu falta, kontsumismoa... / Crisis de valores, egoísmo, intolerancia, falta de respeto, consumismo,...	1	2
Ingurumena / Medio ambiente	1	1
Drogak / Drogas	1	0
Pentsioak / Pensiones	0	4
Emakumeen aurkako indarkeria / Violencia contra las mujeres	0	1
Familia	0	0
Beste arazo batzuk / Otros problemas	2	2
Bat ere ez / Ninguno	1	0
Ed-Ee / Ns-Nc	6	2

Inkestatuek espontaneoki emandako erantzunak ondoren kodifikatu dira /

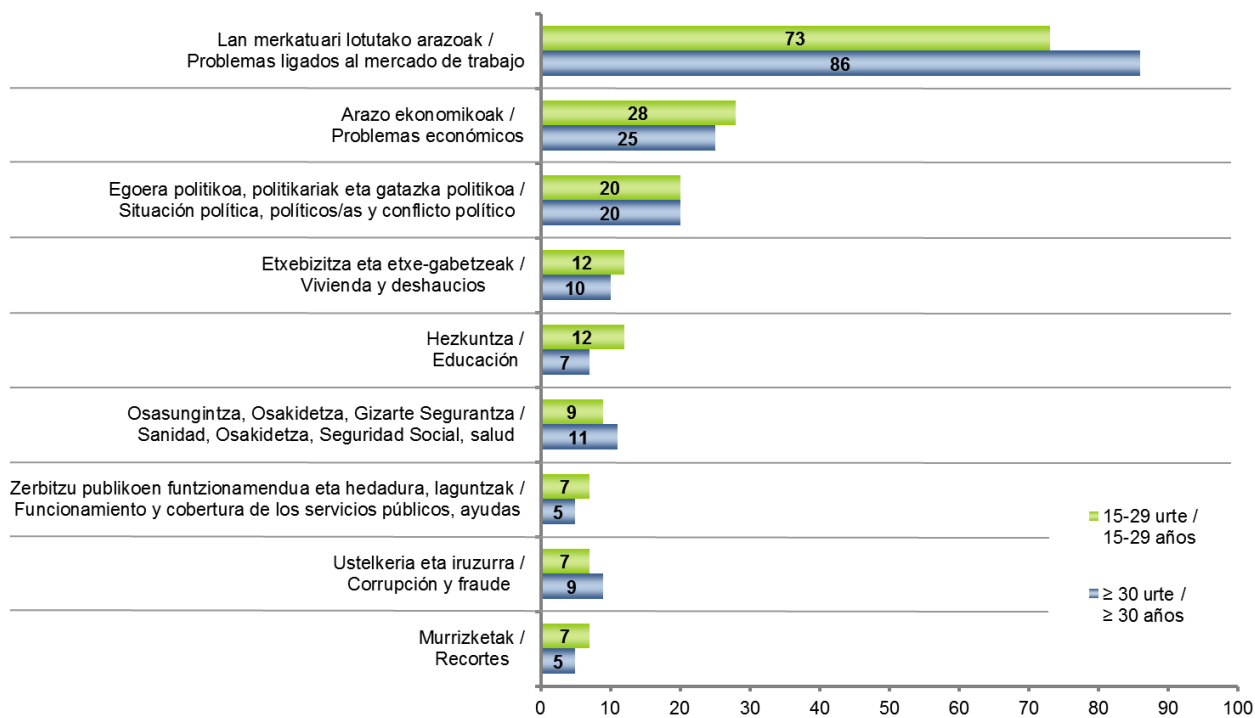
Se ha realizado una codificación posterior de las respuestas dadas espontáneamente por las personas encuestadas

Ehunekoen batura ez da 100 hiru erantzun eman ahal zirelako /

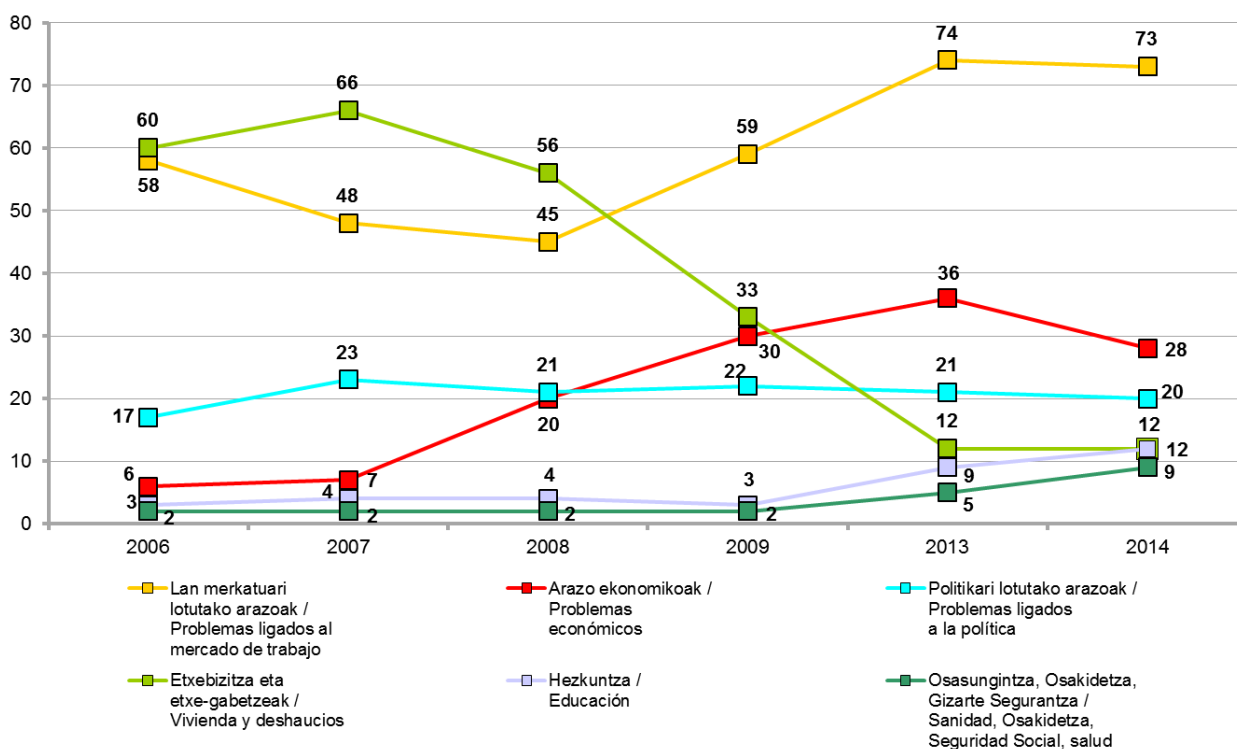
Los porcentajes no suman 100 porque se podían dar tres respuestas

Taldekako emaitzak kontsultatzeko orrialdea / Página para consultar los resultados por colectivos: **80**

ZURE USTEZ ZEINTZUK DIRA EUSKADIKO HIRU ARAZO NAGUSIAK? /
EN SU OPINIÓN ¿CUÁLES SON LOS TRES PROBLEMAS MÁS IMPORTANTES DE EUSKADI?



15-29 urte / 15-29 años



1.7 – Norberaren arazo nagusiak / Principales problemas personales

ZURE EGUNEROKO BIZITZAN ZENTRATUZ, ZEIN HIRU ARAZO EDO KEZKA NAGUSI DITUZU? /
Y CENTRÁNDONOS EN SU VIDA DIARIA, ¿QUÉ TRES PROBLEMAS O PREOCUPACIONES PRINCIPALES TIENE UD.?

2014 : ES54 (otsaila) / SV54 (febrero) ES55 (maiatza) / SV55 (mayo) ES56 (urria) / SV56 (octubre)	GUZTIRA / TOTAL	
	15-29 urte / 15-29 años	≥ 30 urte / ≥ 30 años
Lan merkatuari lotutako arazoak / Problemas ligados al mercado de trabajo	67	57
Arazo ekonomikoak / Problemas económicos	21	22
Hezkuntza / Educación	21	6
Etxebizitza eta etxe-gabetzeak / Vivienda y desahucios	12	6
Osasungintza, Osakidetza, Gizarte Segurantza, osasuna / Sanidad, Osakidetza, Seguridad Social, salud	8	20
Familia	5	12
Egoera politikoa, politikariak eta gatazka politikoa / Situación política, políticos/as y conflicto político	5	5
Zerbitzu publikoen funtzionamendua eta hedadura, laguntzak / Funcionamiento y cobertura de los servicios públicos, ayudas	5	3
Murrizketak / Recortes	4	3
Ustelkeria eta iruzurra / Corrupción y fraude	2	3
Immigrazioa eta horrekin lotutako arazoak, arrazakeria / Inmigración y problemas relacionados con ella, racismo	2	2
Azpiegiturak eta garraioak / Infraestructuras y transportes	2	1
Gazteen arazoak / Problemas de la juventud	2	1
Hizkuntza egoerarekin lotutako arazoak / Problemas relacionados con la situación lingüística	2	1
Arazo eta desberdintasun sozialak / Problemas y desigualdades sociales	1	2
Delinkuentzia eta segurtasun falta / Delincuencia e inseguridad ciudadana	1	2
Indarkeria, terrorismoa, presoak eta bake prozesua / Violencia, terrorismo, presos/as, proceso de paz	1	1
Balioen krisia, norberekeria, intolerantzia, errespetu falta, kontsumismoa.../ Crisis de valores, egoísmo, intolerancia, falta de respeto, consumismo,...	1	1
Familia eta lana bateratzea / Conciliación de la vida familiar y laboral	1	1
Ingurumena / Medio ambiente	0	1
Pentsioak / Pensiones	0	9
Beste arazo batzuk / Otros problemas	4	3
Bat ere ez / Ninguno	2	3
Ed-Ee / Ns-Nc	9	10

Inkestatuek espontaneoki emandako erantzunak ondoren kodifikatu dira /

Se ha realizado una codificación posterior de las respuestas dadas espontáneamente por las personas encuestadas

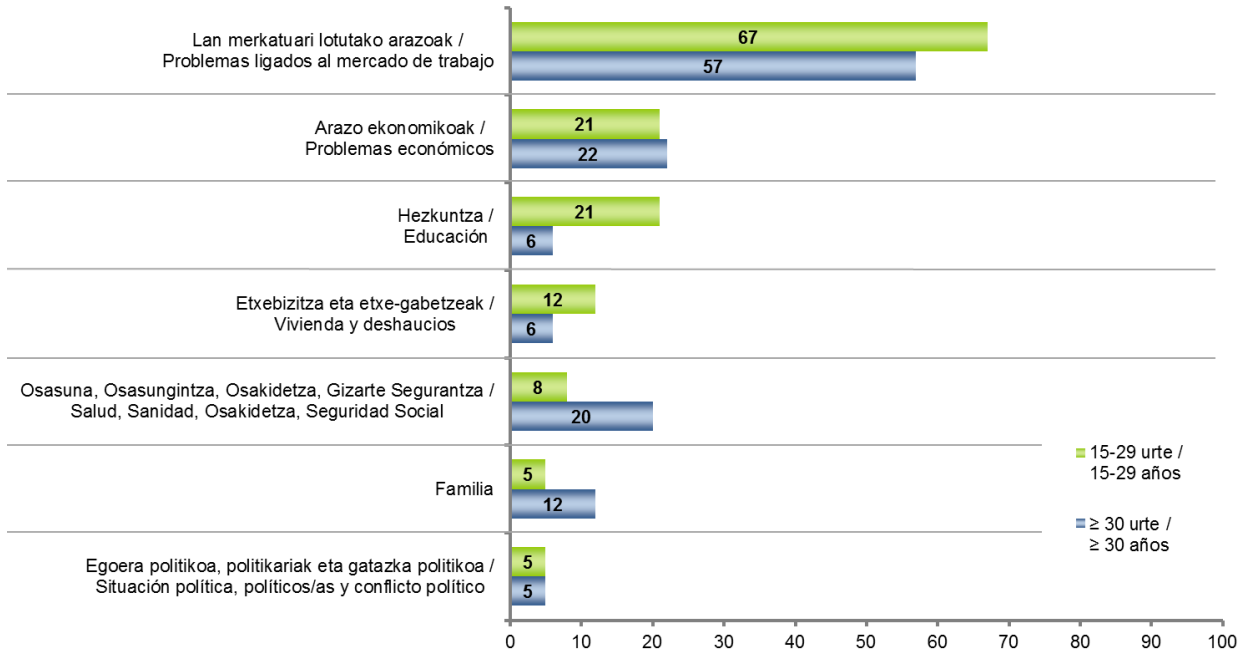
Ehunekoen batura ez da 100 hiru erantzun eman ahal zirelako /

Los porcentajes no suman 100 porque se podían dar tres respuestas

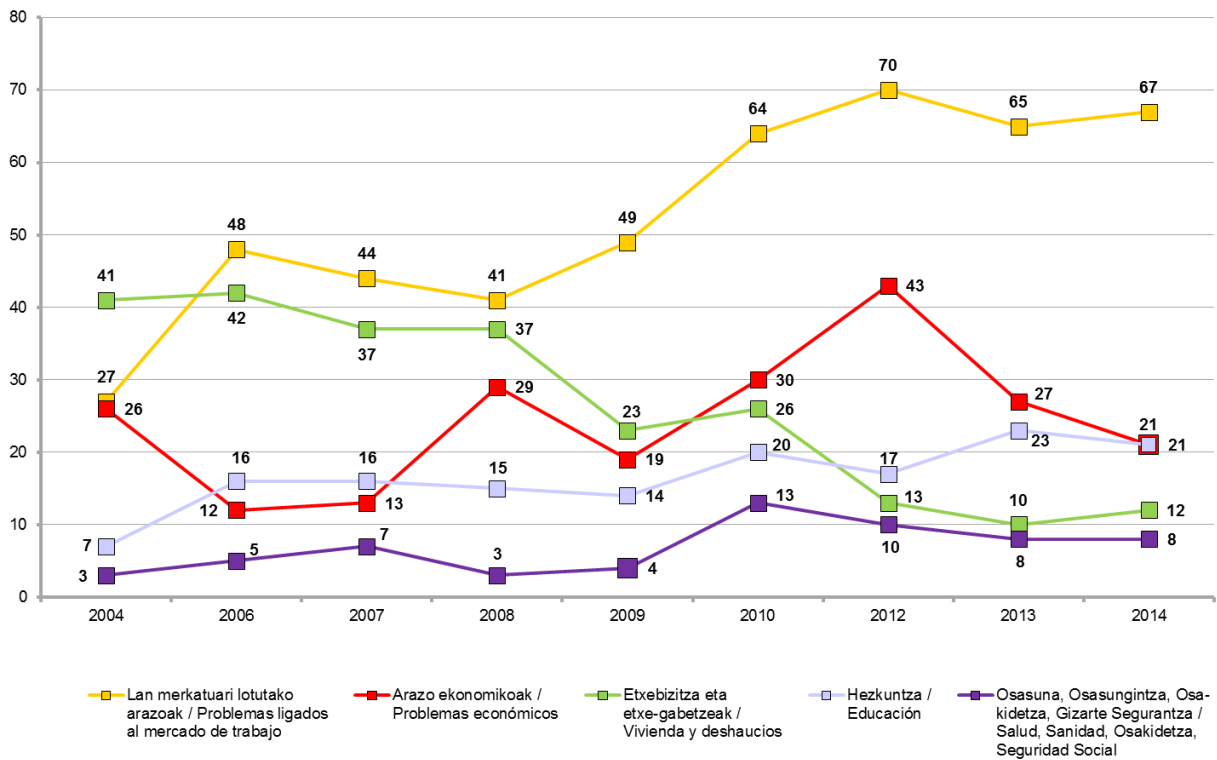


Taldekako emaitzak kontsultatzeko orrialdea / Página para consultar los resultados por colectivos: **82**

ZURE EGUNEROKO BIZITZAN ZENTRATUZ, ZEIN HIRU ARAZO EDO KEZKA NAGUSI DITUZU? / Y CENTRÁNDONOS EN SU VIDA DIARIA, ¿QUÉ TRES PROBLEMAS O PREOCUPACIONES PRINCIPALES TIENE UD.?



15-29 urte / 15-29 años

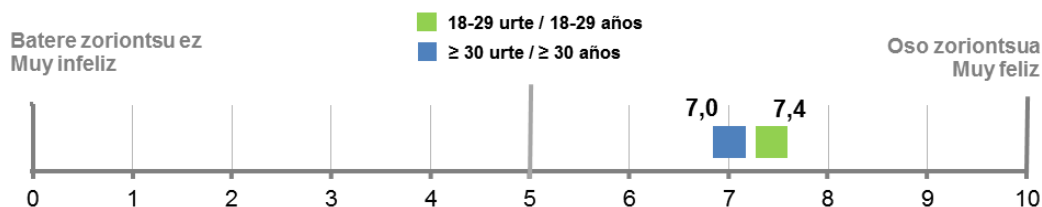


2 – Bizi kalitatea / Calidad de vida

2.1 – Zoriontasun sentimendua / Sentimiento de felicidad

ESADAZU, MESEDEZ, ORO HAR, ZENBATERAINO ZAREN ZORIONTSU, 0TIK 10ERAKO ESKALA BATEAN. 0AK ESAN NAHI DU “EZ ZARELA BATERE ZORIONTSUA” ETA 10AK “OSO ZORIONTSUA ZARELA” / EN LÍNEAS GENERALES, ¿CÓMO DE FELIZ DIRÍA QUE ES UD., UTILIZANDO UNA ESCALA DE 0 A 10 EN LA QUE 0 SIGNIFICA QUE ES “MUY INFELIZ” Y 10 QUE ES “MUY FELIZ”?

[ES55 (2014ko maiatza) / SV55 (mayo 2014)]



Batezbestekoak (0=bater zoriontsu ez; 10=oso zoriontsua) / Medias (0=muy infeliz; 10=muy feliz)

Taldekako emaitzak kontsultatzeko orrialdea / Página para consultar los resultados por colectivos: **84**

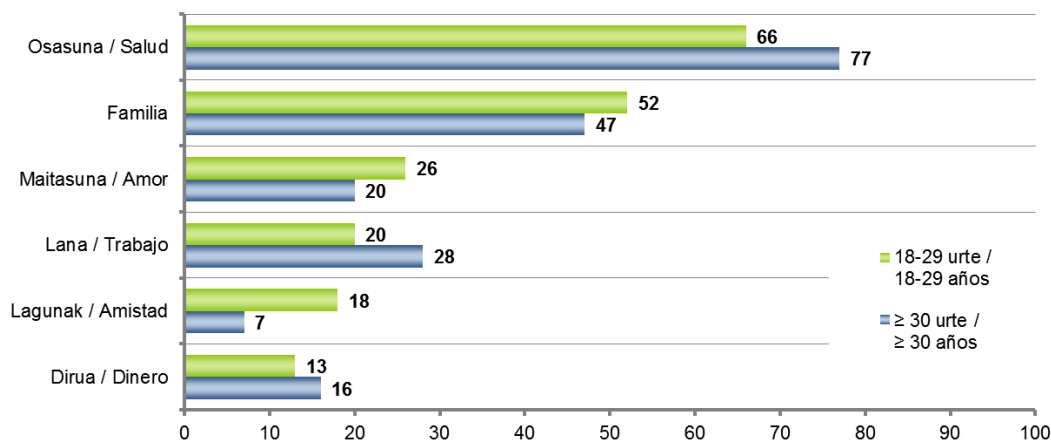
2.2 – Zoriontsu izateko garrantzitsuenak / Lo más importante para ser feliz

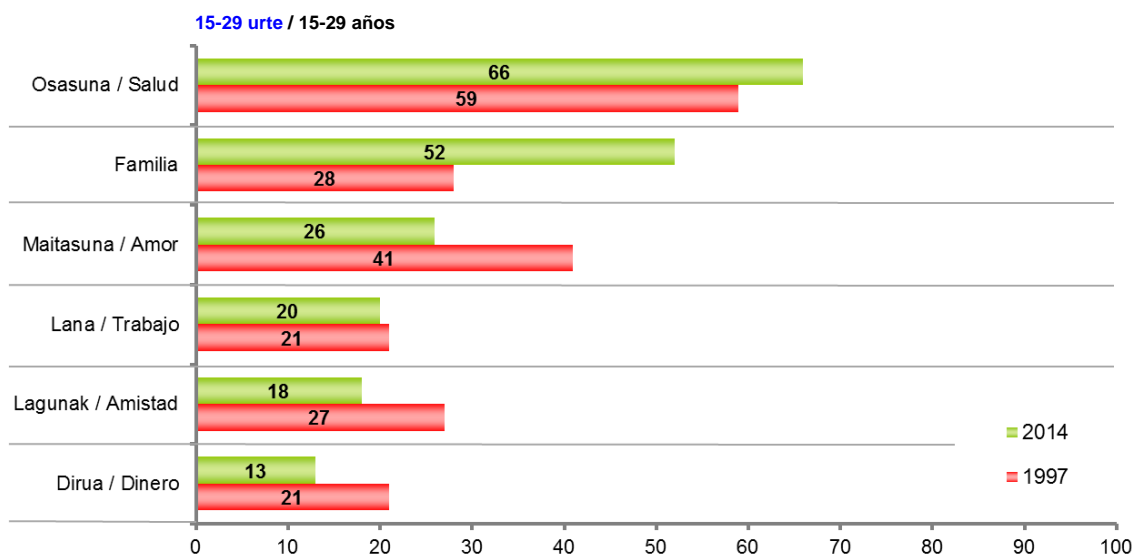
ONDOKO ZERRENDATIK, ZEINTZUK DIRA ZURETZAT BI GAUZARIK GARRANTZITSUENAK ZORIONTSU IZATEKO? / DE LA SIGUIENTE LISTA, ¿CUÁLES SON, PARA UD., LAS DOS COSAS MÁS IMPORTANTES PARA CONSEGUIR LA FELICIDAD?

ES55 (2014ko maiatza) / SV55 (mayo 2014)	GUZTIRA / TOTAL	
	18-29 urte / 18-29 años	≥ 30 urte / ≥ 30 años
Osasuna / Salud	66	77
Familia	52	47
Maitasuna / Amor	26	20
Lana / Trabajo	20	28
Lagunak / Amistad	18	7
Dirua / Dinero	13	16
Beste bat / Otra	2	1
Ed-Ee / Ns-Nc	0	1

Ehunekoen batura ez da 100 bi erantzun eskatzen zirelako / Los porcentajes no suman 100 porque se pedían dos respuestas

Taldekako emaitzak kontsultatzeko orrialdea / Página para consultar los resultados por colectivos: **85**





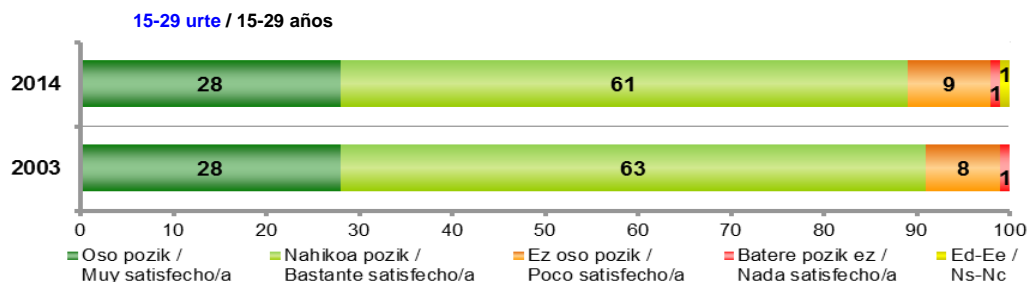
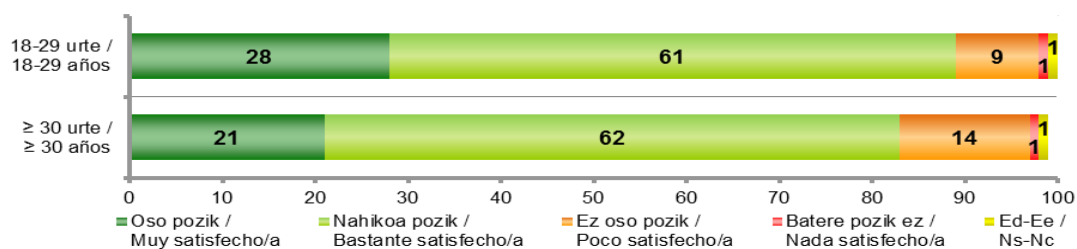
2.3 – Bizitzarekiko poztasuna / Satisfacción con la vida que lleva

ORO HAR, DARAMAZUN BIZITZAREKIN OSO POZIK ZAUDE, NAHIKOA POZIK, EZ OSO POZIK ALA EZ ZAUDE BATERE POZIK? / EN GENERAL, ¿ESTÁ UD. MUY SATISFECHO/A, BASTANTE SATISFECHO/A, POCO SATISFECHO/A O NADA SATISFECHO/A CON LA VIDA QUE LLEVA?

ES55 (2014ko maiatza) / SV55 (mayo 2014)	GUZTIRA / TOTAL	
	18-29 urte / 18-29 años	≥ 30 urte / ≥ 30 años
Oso pozik / Muy satisfecho/a	28	21
Nahikoa pozik / Bastante satisfecho/a	61	62
Ez oso pozik / Poco satisfecho/a	9	14
Batere pozik ez / Nada satisfecho/a	1	1
Ed-Ee / Ns-Nc	1	1
Ehuneko bertikalak / Porcentajes verticales	100	100



Taldekako emaitzak kontsultatzeko orrialdea / Página para consultar los resultados por colectivos: **86**



2.4 – Bizitzako zenbait aspekturekiko poztasuna / Satisfacción con diversos aspectos de la vida

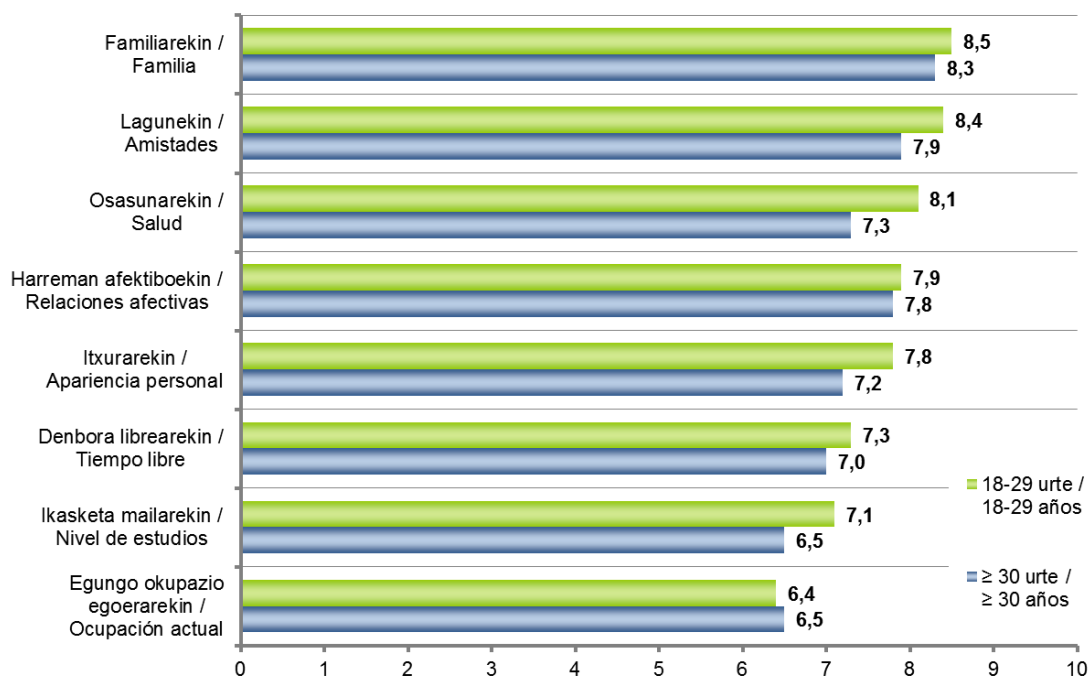
ORAIN ZURE BIZITZA PERTSONALEKO HAINBAT ALDERDI BALORATUKO DITUGU. HORRETARAKO 0TIK 10ERAKO ESKALA ERABILIKO DUGU, 0AK "BATERE POZIK EZ" ETA 10AK "OSO POZIK" ZAUELA ADIERAZTEN DUTELARIK. ZEIN NEURRITAN ZAUE POZIK ZURE... / VAMOS A PASAR A VALORAR DISTINTOS ASPECTOS DE SU VIDA PERSONAL. PARA ELLO VAMOS A USAR UNA ESCALA DE 0 A 10, EN LA QUE EL 0 SIGNIFICA QUE ESTÁ "TOTALMENTE INSATISFECHO/A" Y EL 10 QUE ESTÁ "PLENAMENTE SATISFECHO/A". ¿EN QUÉ MEDIDA ESTÁ UD. SATISFECHO/A CON SU(S) ...

ES55 (2014ko maiatza) / SV55 (mayo 2014)	GUZTIRA / TOTAL	
	18-29 urte / 18-29 años	≥ 30 urte / ≥ 30 años
FAMILIAREKIN? / FAMILIA?	8,5	8,3
LAGUNEKIN? / AMISTADES?	8,4	7,9
OSASUNAREKIN? / SALUD?	8,1	7,3
HARREMAN AFEKTIBOEKIN? / RELACIONES AFECTIVAS?	7,9	7,8
ITXURAREKIN? / APARIENCIA PERSONAL?	7,8	7,2
DENBORA LIBREAREKIN? / TIEMPO LIBRE?	7,3	7,0
IKASKETA MAILAREKIN? / NIVEL DE ESTUDIOS?	7,1	6,5
EGUNGO OKUPAZIO EGOERAREKIN: LANA , IKASKETAK, ETXEKO LANAK, JUBILAZIOA ETA ABAR? / OCUPACIÓN ACTUAL: TRABAJO, ESTUDIOS, LABORES DE CASA, JUBILACIÓN, ETC.?	6,4	6,5

Batezbestekoak (0=batere pozik ez; 10=oso pozik) / Medias (0=totamente insatisfecho/a; 10=plenamente satisfecho/a)



Taldeko emaitzak kontsultatzeko orrialdea / Página para consultar los resultados por colectivos: **87**



BIZITZAKO ZENBAIT ASPEKTUREKIKO POZITASUNA / SATISFACCIÓN CON DIVERSOS ASPECTOS DE LA VIDA

15-29 urte / 15-29 años



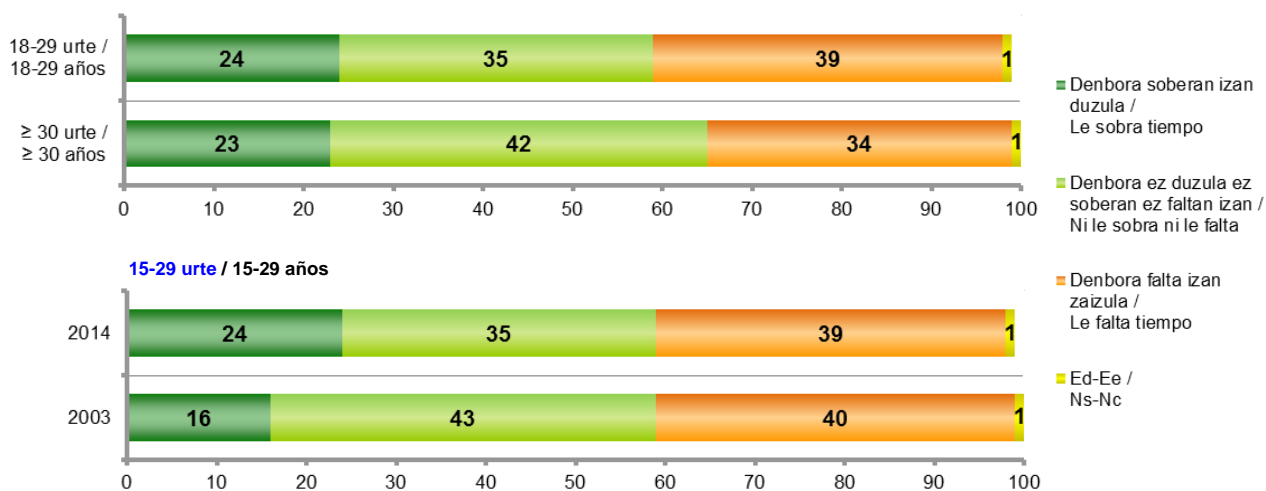
2.5 – Astiaren nahikotasuna / Suficiencia de tiempo disponible

ASTEGUNETAN, NOLAKO SENTSazioA DUZU EGUNAREN BUKAERAN? / ENTRE SEMANA, AL FINAL DEL DÍA, ¿TIENE LA SENSACIÓN DE QUE, MÁS BIEN...

ES55 (2014ko maiatza) / SV55 (mayo 2014)	GUZTIRA / TOTAL	
	18-29 urte / 18-29 años	≥ 30 urte / ≥ 30 años
Denbora soberan izan duzula / Le sobra tiempo	24	23
Denbora ez duzula ez soberan ez faltan izan / Ni le sobra ni le falta	35	42
Denbora falta izan zaizula / Le falta tiempo	39	34
Ed-Ee / Ns-Nc	1	1
Ehuneko bertikalak / Porcentajes verticales	100	100



Taldeko emaitzak kontsultatzeko orrialdea / Página para consultar los resultados por colectivos: **89**



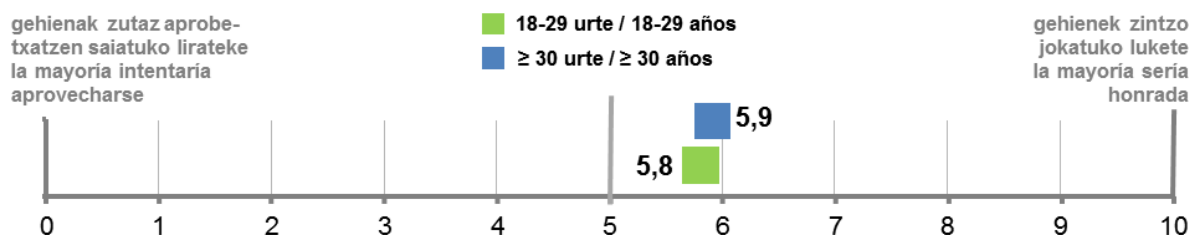
3 – Balio sozialak / Valores sociales

3.1 – Besteen zintzotasunaren hautematea / Percepción de honradez ajena

ORO HAR, USTE DUZU JENDE GEHIENA, AHAL IZANGO BALU, ZUTAZ APROBETXATZEN SAIATUKO LITZATEKEELA, ALA ZUREKIN ZINTZO JOKATUKO LUKEELA? ERABILI OTIK 10ERAKO ESKALA. 0AK ESAN NAHI DU "GEHIENAK ZUTAZ APROBETXATZEN SAIATUKO LIRATEKEELA" ETA 10AK "GEHIENAK ZINTZO JOKATUKO LUKETELA" /

EN GENERAL, ¿CREE QUE LA MAYORÍA DE LA GENTE, SI PUDIERA, INTENTARÍA APROVECHARSE DE USTED, O QUE SERÍA HONRADA CON USTED? UTILICE UNA ESCALA DE 0 A 10 EN LA QUE 0 SIGNIFICA QUE "LA MAYORÍA INTENTARÍA APROVECHARSE", Y 10 QUE "LA MAYORÍA SERÍA HONRADA"

[ES55 (2014ko maiatza) / SV55 (mayo 2014)]



Batezbestekoak (0=gehietak zutaz aprobetxatzen saiatuko lirateke; 10=gehietak zintzo jokatuko lukete) / Medias (0= la mayoría intentaría aprovecharse; 10= la mayoría sería honrada)



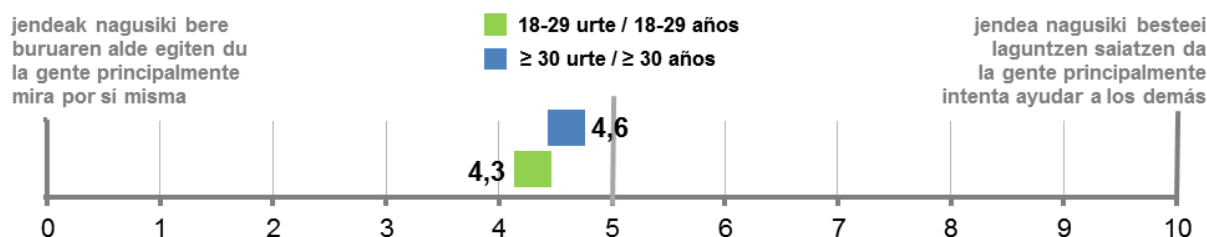
Taldekako emaitzak kontsultatzeko orrialdea / Página para consultar los resultados por colectivos: **90**

3.2 – Besteen elkartasunaren hautematea / Percepción de solidaridad ajena

ZURE USTEZ JENDEA GEHIENETAN BESTEEI LAGUNTZEN SAIATZEN DA ALA NAGUSIKI BERE BURUAREN ALDE EGITEN DU? ERABILI OTIK 10ERAKO ESKALA. 0AK ESAN NAHI DU "JENDEAK NAGUSIKI BERE BURUAREN ALDE EGITEN DUELA" ETA 10AK "NAGUSIKI BESTEEI LAGUNTZEN SAIATZEN DELA" /

¿DIRÍA USTED QUE LA MAYORÍA DE LAS VECES LA GENTE INTENTA AYUDAR A LOS DEMÁS O QUE PRINCIPALMENTE MIRA POR SÍ MISMA? UTILICE UNA ESCALA DE 0 A 10 EN LA QUE 0 SIGNIFICA QUE "LA GENTE PRINCIPALMENTE MIRA POR SÍ MISMA" Y 10 QUE "LA GENTE PRINCIPALMENTE INTENTA AYUDAR A LOS DEMÁS"

[ES55 (2014ko maiatza) / SV55 (mayo 2014)]



Batezbestekoak (0=jendeak nagusiki bere buruaren alde egiten du; 10= jendea nagusiki besteei laguntzen saiatzen da) / Medias (0= la gente principalmente mira por sí misma; 10= la gente principalmente intenta ayudar a los demás)



Taldekako emaitzak kontsultatzeko orrialdea / Página para consultar los resultados por colectivos: **90**

3.3 – Hainbat gai soziali buruzko jarrerak / Actitudes sobre diversos temas sociales

ONDOKO ESALDI BAKOITZARI BURUZ, ESADAZU GUZTIZ ADOS, GEHIENBAT ADOS, GEHIENBAT KONTRA ALA GUZTIZ KONTRA ZAUDEN: /

PARA CADA UNA DE LAS SIGUIENTES AFIRMACIONES, DÍGAME UD. SI ESTÁ TOTALMENTE DE ACUERDO, MÁS BIEN DE ACUERDO, MÁS BIEN EN DESACUERDO, O TOTALMENTE EN DESACUERDO:

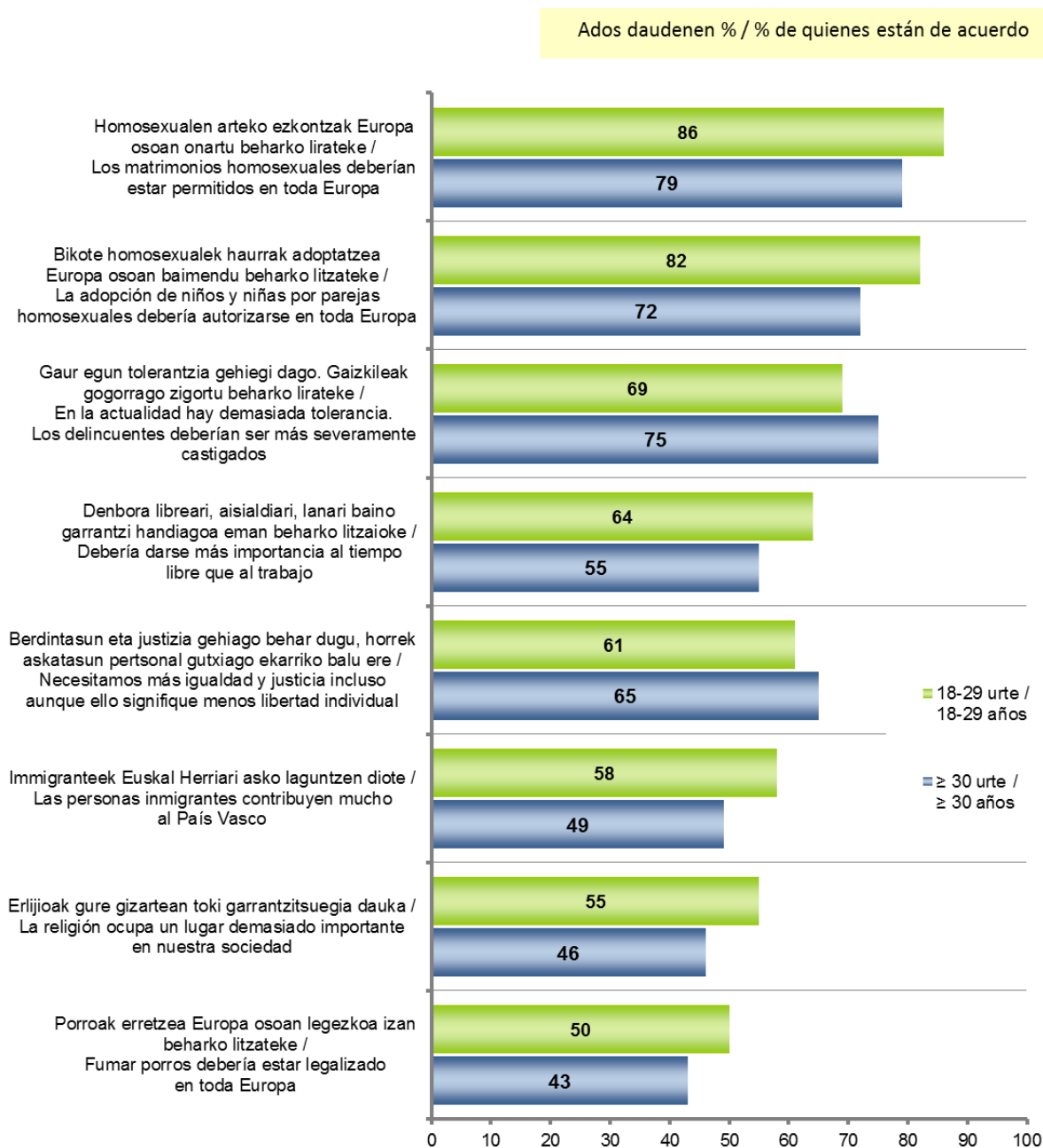
ES55 (2014ko maiatza) / SV55 (mayo 2014)	GUZTIRA / TOTAL		
	18-29 urte / 18-29 años	≥ 30 urte / ≥ 30 años	
	Guztiz ados / Totalmente de acuerdo	69	58
HOMOSEXUALEN ARTEKO EZKONTZAK EUROPA OSOAN ONARTU BEHARKO LIRATEKE / LOS MATRIMONIOS HOMOSEXUALES DEBERÍAN ESTAR PERMITIDOS EN TODA EUROPA	Gehienbat ados / Más bien de acuerdo	17	21
	Gehienbat kontra / Más bien en desacuerdo	5	7
	Guztiz kontra / Totalmente en desacuerdo	4	6
	Ed-Ee / Ns-Nc	5	7
BIKOTE HOMOSEXUALEK HAURRAK ADOPTATZEA EUROPA OSOAN BAIMENDU BEHARKO LITZATEKE / LA ADOPCIÓN DE NIÑOS Y NIÑAS POR PAREJAS HOMOSEXUALES DEBERÍA AUTORIZARSE EN TODA EUROPA	Guztiz ados / Totalmente de acuerdo	64	52
	Gehienbat ados / Más bien de acuerdo	18	20
	Gehienbat kontra / Más bien en desacuerdo	9	12
	Guztiz kontra / Totalmente en desacuerdo	4	8
	Ed-Ee / Ns-Nc	5	9
GAUR EGUN TOLERANTZIA GEHIEGI DAGO. GAIKILEAK GOGORRAGO ZIGORTU BEHARKO LIRATEKE / EN LA ACTUALIDAD HAY DEMASIADA TOLERANCIA. LOS DELINCUENTES DEBERÍAN SER MÁS SEVERAMENTE CASTIGADOS	Guztiz ados / Totalmente de acuerdo	37	44
	Gehienbat ados / Más bien de acuerdo	32	31
	Gehienbat kontra / Más bien en desacuerdo	20	14
	Guztiz kontra / Totalmente en desacuerdo	4	4
	Ed-Ee / Ns-Nc	8	8
DENBORA LIBREARI, AISIALDIARI, LANARI BAINO GARRANTZI HANDIAGO EMAN BEHARKO LITZAIKE / DEBERÍA DARSE MÁS IMPORTANCIA AL TIEMPO LIBRE QUE AL TRABAJO	Guztiz ados / Totalmente de acuerdo	24	22
	Gehienbat ados / Más bien de acuerdo	40	33
	Gehienbat kontra / Más bien en desacuerdo	21	26
	Guztiz kontra / Totalmente en desacuerdo	8	11
	Ed-Ee / Ns-Nc	7	8
BERDINTASUN ETA JUSTIZIA GEHIAGO BEHAR DUGU, HORREK ASKATASUN PERTSONAL GUTXIAGO EKARRIKO BALU ERE / NECESITAMOS MÁS IGUALDAD Y JUSTICIA INCLUSO AUNQUE ELLO SIGNIFIQUE MENOS LIBERTAD INDIVIDUAL	Guztiz ados / Totalmente de acuerdo	28	34
	Gehienbat ados / Más bien de acuerdo	33	31
	Gehienbat kontra / Más bien en desacuerdo	18	17
	Guztiz kontra / Totalmente en desacuerdo	9	5
	Ed-Ee / Ns-Nc	13	13
IMMIGRANTEEK EUSKAL HERRIARI ASKO LAGUNTZEN DIOTE / LAS PERSONAS INMIGRANTES CONTRIBUYEN MUCHO AL PAÍS VASCO	Guztiz ados / Totalmente de acuerdo	24	20
	Gehienbat ados / Más bien de acuerdo	34	29
	Gehienbat kontra / Más bien en desacuerdo	22	25
	Guztiz kontra / Totalmente en desacuerdo	8	14
	Ed-Ee / Ns-Nc	13	12
ERLIJIOAK GURE GIZARTEAN TOKI GARRANTZITSUEGIA DAUKA / LA RELIGIÓN OCUPA UN LUGAR DEMASIADO IMPORTANTE EN NUESTRA SOCIEDAD	Guztiz ados / Totalmente de acuerdo	28	22
	Gehienbat ados / Más bien de acuerdo	27	24
	Gehienbat kontra / Más bien en desacuerdo	24	32
	Guztiz kontra / Totalmente en desacuerdo	16	17
	Ed-Ee / Ns-Nc	5	5
PORROAK ERRETZEA EUROPA OSOAN LEGEZKOA IZAN BEHARKO LITZATEKE / FUMAR PORROS DEBERÍA ESTAR LEGALIZADO EN TODA EUROPA	Guztiz ados / Totalmente de acuerdo	23	22
	Gehienbat ados / Más bien de acuerdo	27	21
	Gehienbat kontra / Más bien en desacuerdo	16	16
	Guztiz kontra / Totalmente en desacuerdo	19	25
	Ed-Ee / Ns-Nc	16	15
Ehuneko bertikalak / Porcentajes verticales		100	100



Taldeko emaitzak kontsultatzeko orrialdea / Página para consultar los resultados por colectivos: 91

ONDOKO ESALDI BAKOITZARI BURUZ, ESADAZU GUZTIZ ADOS, GEHIENBAT ADOS, GEHIENBAT KONTRA ALA GUZTIZ KONTRA ZAUDEN: /

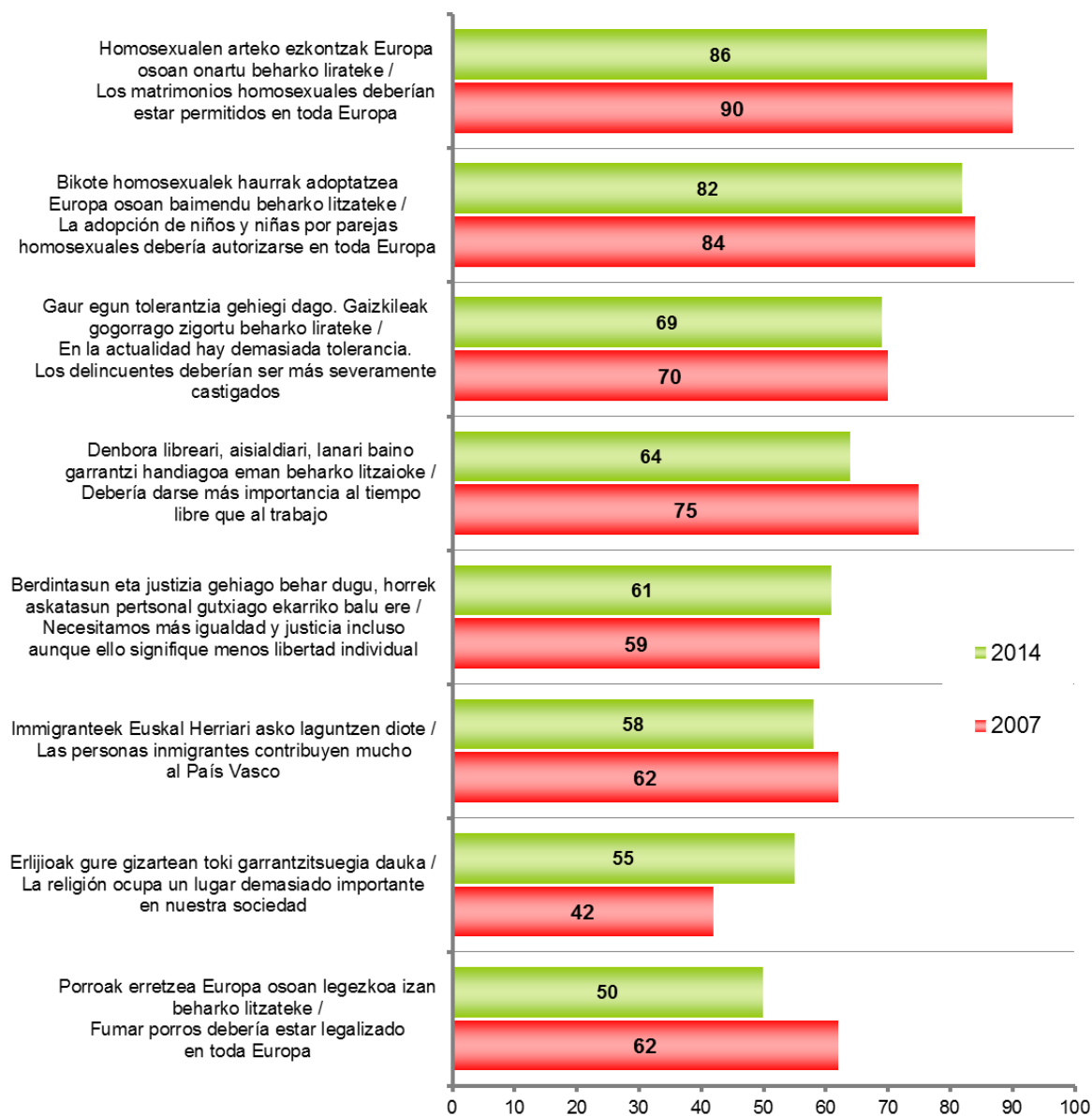
PARA CADA UNA DE LAS SIGUIENTES AFIRMACIONES, DÍGAME UD. SI ESTÁ TOTALMENTE DE ACUERDO, MÁS BIEN DE ACUERDO, MÁS BIEN EN DESACUERDO, O TOTALMENTE EN DESACUERDO:



HAINBAT GAI SOZIALI BURUZKO JARRERAK / ACTITUDES SOBRE DIVERSOS TEMAS SOCIALES

15-29 urte / 15-29 años

Ados daudenen % / % de quienes están de acuerdo



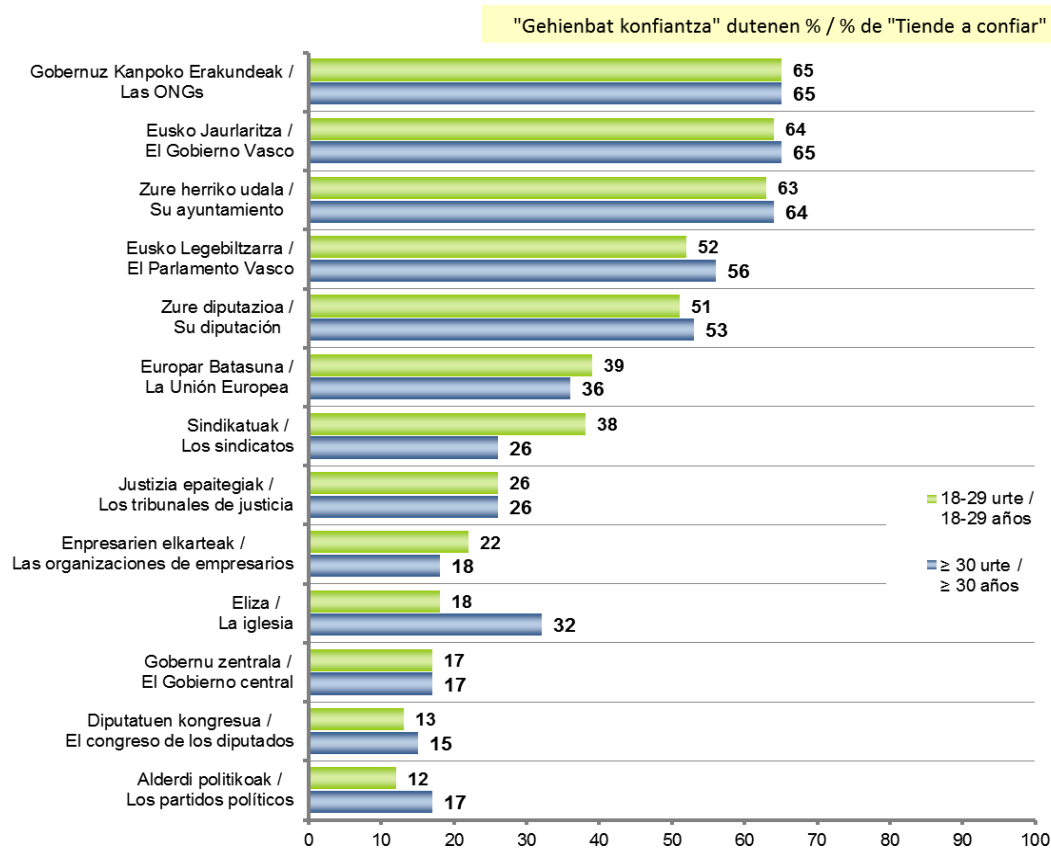
3.4 – Zenbait instituzio politiko eta sozialekiko konfiantza maila / Nivel de confianza en diversas instituciones políticas y sociales

JARRAIAN ZENBAIT INSTITUZIOREKIKO DUZUN KONFIANTZARI BURUZ GALDETU NAHI NIZUKE. AIPATUKO DIZUDAN BAKOITZAREKIKO, ESADAZU, MESEDEZ, GEHIENBAT KONFIANTZA DUZUN ALA GEHIENBAT EZ DUZUN KONFIANTZARIK: / A CONTINUACIÓN ME GUSTARÍA PREGUNTARLE ACERCA DE LA CONFIANZA QUE UD. TIENE EN CIERTAS INSTITUCIONES. PARA CADA UNA DE ELLAS DÍGAME, POR FAVOR, SI TIENDE UD. A CONFIAR O SI TIENDE UD. A NO CONFIAR:

ES55 (2014ko maiatza) / SV55 (mayo 2014)	GUZTIRA / TOTAL	
	18-29 urte / 18-29 años	≥ 30 urte / ≥ 30 años
“Gehienbat konfiantza” dutenen % / % de “Tiende a confiar”		
GOBERNUZ KANPOKO ERAKUNDEAK (GKEak) / LAS ONGs	65	65
EUSKO JAURLARITZA / EL GOBIERNO VASCO	64	65
ZURE HERRIKO UDALA / SU AYUNTAMIENTO	63	64
EUSKO LEGEBILTZARRA / EL PARLAMENTO VASCO	52	56
ZURE DIPUTAZIOA / SU DIPUTACIÓN	51	53
EUROPAR BATASUNA / LA UNIÓN EUROPEA	39	36
SINDIKATUAK / LOS SINDICATOS	38	26
JUSTIZIA EPAITEGIAK / LOS TRIBUNALES DE JUSTICIA	26	26
ENPRESARIEN ELKARTEAK / LAS ORGANIZACIONES DE EMPRESARIOS	22	18
ELIZA / LA IGLESIA	18	32
GOBERNU ZENTRALA / EL GOBIERNO CENTRAL	17	17
DIPUTATUEN KONGRESUA / EL CONGRESO DE LOS DIPUTADOS	13	15
ALDERDI POLITIKOAK / LOS PARTIDOS POLÍTICOS	12	17



Taldekako emaitzak kontsultatzeko orrialdea / Página para consultar los resultados por colectivos: **93**



4 – Jarrera politikoak / Actitudes políticas

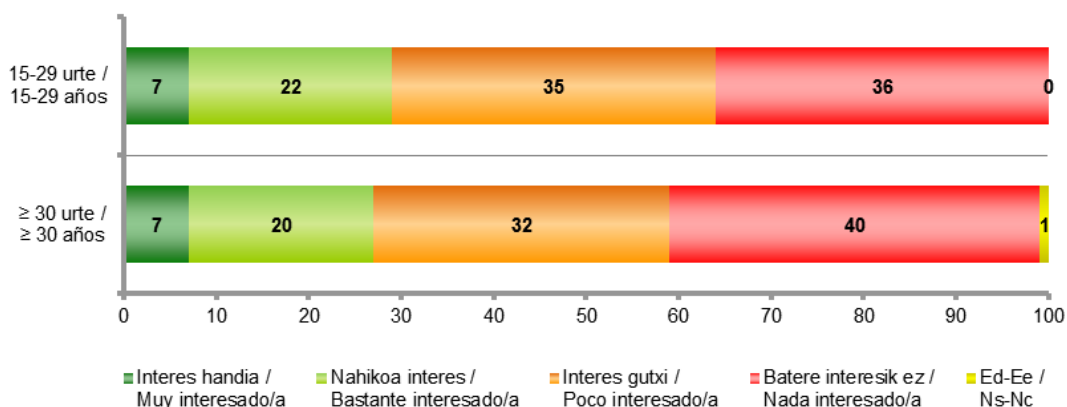
4.1 – Politikarekiko interesa / Interés por la política

ORO HAR, NOLAKO INTERESA DUZU POLITIKAZ? / EN GENERAL, ¿EN QUÉ MEDIDA ESTÁ UD. INTERESADO/A EN LA POLÍTICA?

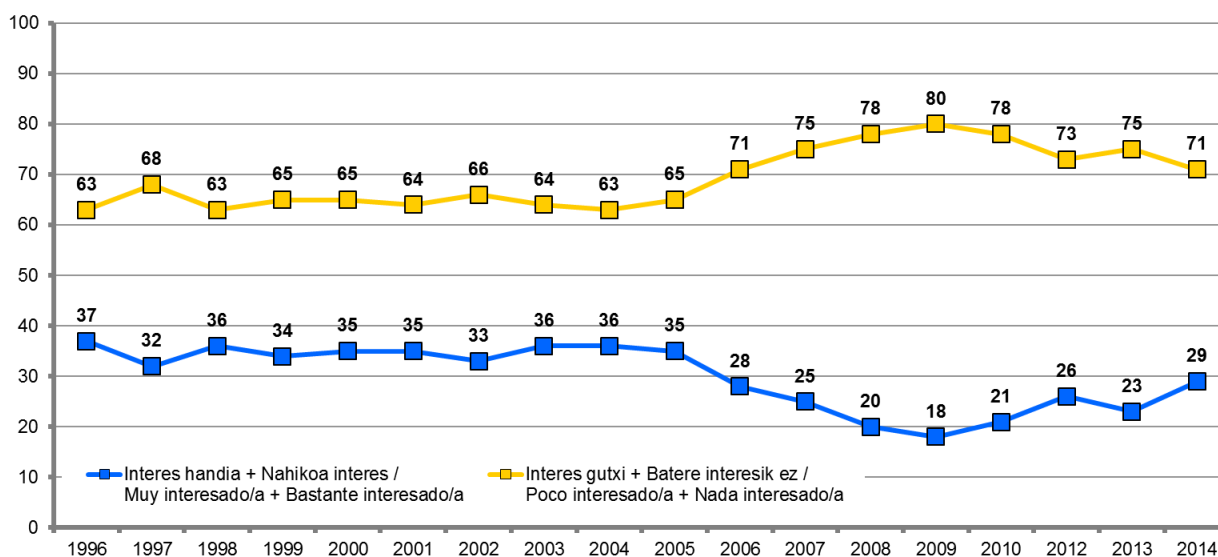
2014 : ES54 (otsaila) / SV54 (febrero) ES55 (maiatza) / SV55 (mayo) ES56 (urria) / SV56 (octubre)	GUZTIRA / TOTAL	
	15-29 urte / 15-29 años	≥ 30 urte / ≥ 30 años
Interes handia / Muy interesado/a	7	7
Nahikoa interes / Bastante interesado/a	22	20
Interes gutxi / Poco interesado/a	35	32
Batere interesik ez / Nada interesado/a	36	40
Ed-Ee / Ns-Nc	0	1
Ehuneko bertikalak / Porcentajes verticales	100	100



Taldeko emaitzak kontsultatzeko orrialdea / Página para consultar los resultados por colectivos: **95**



15-29 urte / 15-29 años



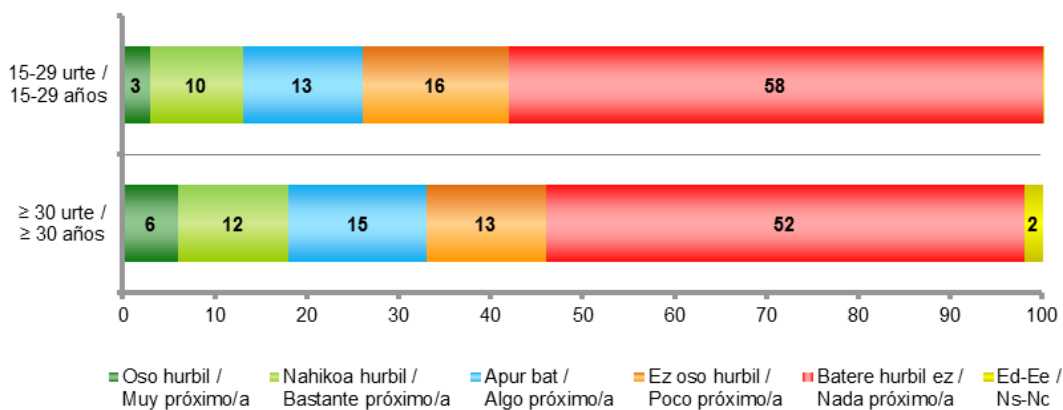
4.2 – Alderdi politikoren batekiko hurbiltasuna / Proximidad a algún partido político

ALDERDI POLITIKOREN BATETIK HURBIL SENTITZEN ZARA? / ¿SE SIENTE PRÓXIMO/A A ALGÚN PARTIDO POLÍTICO?

2014 : ES54 (otsaila) / SV54 (febrero) ES55 (maiatza) / SV55 (mayo) ES56 (urria) / SV56 (octubre)	GUZTIRA / TOTAL	
	15-29 urte / 15-29 años	≥ 30 urte / ≥ 30 años
Oso hurbil / Muy próximo/a	3	6
Nahikoa hurbil / Bastante próximo/a	10	12
Apur bat / Algo próximo/a	13	15
Ez oso hurbil / Poco próximo/a	16	13
Batere hurbil ez / Nada próximo/a	58	52
Ed-Ee / Ns-Nc	1	2
Ehuneko bertikalak / Porcentajes verticales	100	100



Taldekako emaitzak kontsultatzeko orrialdea / Página para consultar los resultados por colectivos: 96



4.3 – Euskal buruzagi politikoaren ezagutza, aprobazioa eta balorazioa / Conocimiento, aprobación y valoración de líderes políticos vascos

ORAIN EUSKADIKO BURUZAGI POLITIKO BATZUEI BURUZ GALDETU NAHI NIZUKE. ESADAZU, MESEDEZ, EZAGUTZEN DITUZUN ALA EZ ETA, EZAGUTZEKOTAN, NOLA BALORATZEN DITUZUN OTIK 10ERAKO ESKALAN, 0A BALORAZIORIK BAXUENA ETA 10A BALORAZIORIK ALTUENA DIRELA KONTUAN HARTUTA / AHORA ME GUSTARÍA PREGUNTARLE POR ALGUNOS LÍDERES POLÍTICOS VASCOS. DÍGAME, POR FAVOR, SI LOS CONOCE O NO Y, EN CASO DE CONOCERLOS, CÓMO LOS VALORA UTILIZANDO UNA ESCALA DE 0 A 10 DONDE EL 0 ES LA VALORACIÓN MÍNIMA Y EL 10 LA VALORACIÓN MÁXIMA

INDIZEAK / ÍNDICES						
EZAGUTZA / CONOCIMIENTO	Buruzagi politiko bakoitza ezagutzen dutenen % / % de personas que conoce a cada líder político					
APROBAZIOA / APROBACIÓN	Biztanleria osotik, buruzagi politiko bakoitzari 5 puntu edo gehiago eman diotenen % / % de personas del total de la población que asignan 5 o más puntos a cada líder político					
BALORAZIOA / VALORACIÓN	Otik 10erako eskalan batezbesteko puntuazioa / Puntuación media en una escala de 0 a 10					
GUZTIRA / TOTAL						
2014 : ES54 (otsaila) / SV54 (febrero) ES55 (maiatza) / SV55 (mayo) ES56 (urria) / SV56 (octubre)	EZAGUTZA / CONOCIMIENTO (%)		APROBAZIOA / APROBACIÓN (%)		BALORAZIOA (Batezbestekoak 0-10) * / VALORACIÓN (Medias 0-10) *	
	15-29 urte / 15-29 años	≥ 30 urte / ≥ 30 años	15-29 urte / 15-29 años	≥ 30 urte / ≥ 30 años	15-29 urte / 15-29 años	≥ 30 urte / ≥ 30 años
PATXI LÓPEZ	90	95	39	39	4,1	4,0
IÑIGO URKULLU LEHENDAKARIA / EL LEHENDAKARI IÑIGO URKULLU	85	93	51	60	5,0	5,2
LAURA MINTEGI	45	60	27	30	5,4	4,6
ARANTZA QUIROGA	41	67	10	17	2,7	2,9
ANDONI ORTUZAR	33	54	14	26	4,0	4,5
IDOIA MENDIA	30	56	10	19	3,7	3,6
GORKA MANEIRO	27	47	3	8	2,0	2,3
HASIER ARRAIZ	17	31	10	14	4,8	4,3

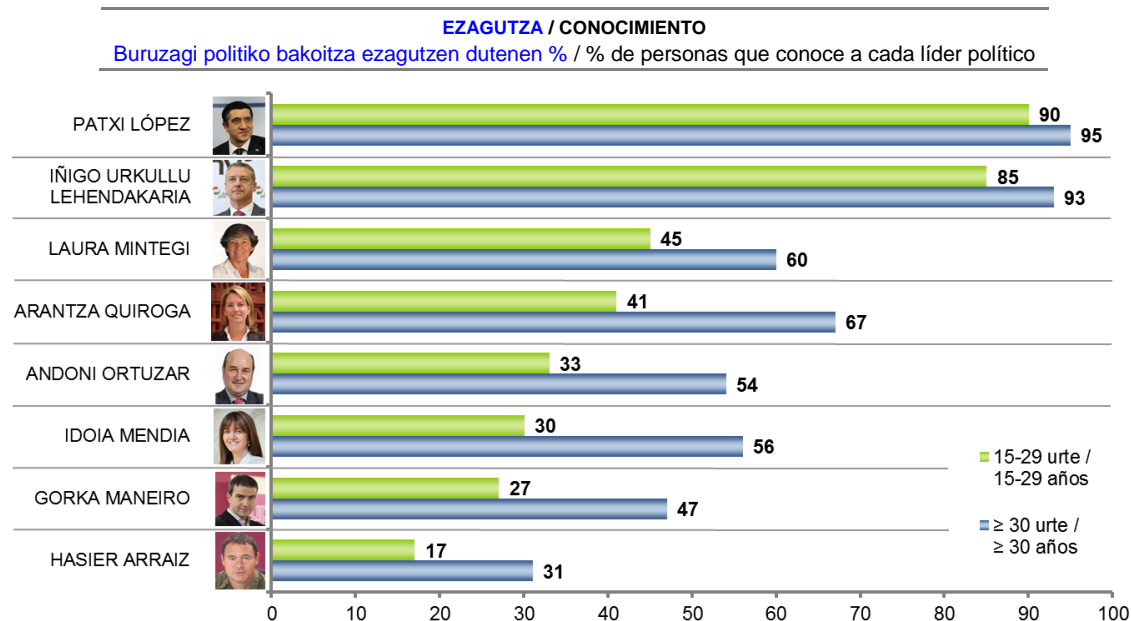
* Politikari bakoitza ezagutzen duten herritarrek bakarrik baloratu dute /

* Cada político/a ha sido valorado/a únicamente por las y los ciudadanos que la/lo conocen



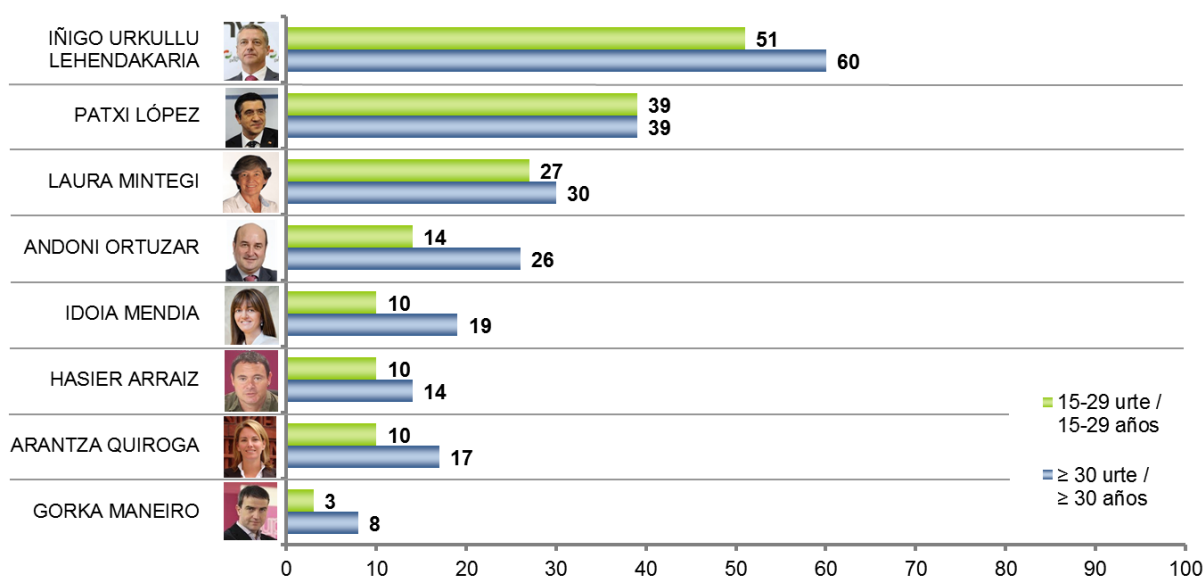
Taldekako emaitzak kontsultatzeko orrialdea / Página para consultar los resultados por colectivos:

Ezagutza / Conocimiento: **97** Aprobazioa / Aprobación: **98** Balorazioa / Valoración: **99**



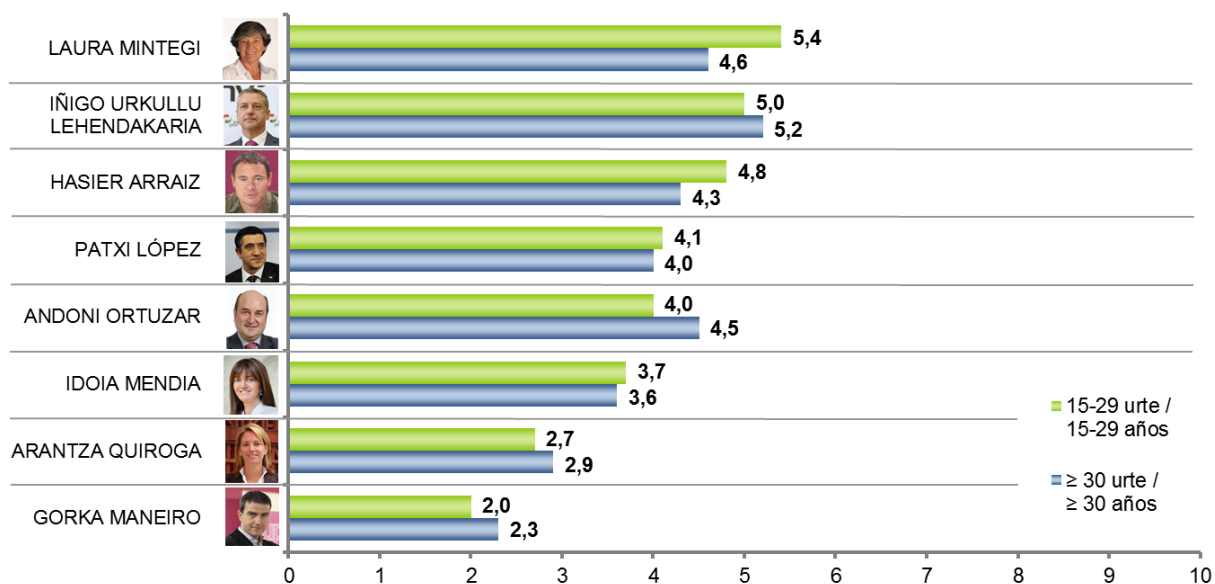
APROBAZIOA / APROBACIÓN

Biztanleria osotik, buruzagi politiko bakoitzari 5 puntu edo gehiago eman diotenen % /
% de personas del total de la población que asignan 5 o más puntos a cada líder político



BALORAZIOA / VALORACIÓN

Otik 10erako eskalan batezbesteko puntuazioa / Puntuación media en una escala de 0 a 10



Politikari bakoitza ezaugarriak ezagutzen duten herritarrek bakarrik baloratu dute /
Cada político/a ha sido valorado/a únicamente por las y los ciudadanos que la/lo conocen

4.4 – Begikotasun politikoak / Simpatías políticas

0-TIK 10-ERAKO ESKALA ERABILIZ, 0-AK INOLAKO SINPATIARIK EZ ETA 10-AK SINPATIA HANDIA ESAN NAHI DUTELARIK, ZENBATEKO SINPATIA SORTZEN DIZUTE ONDOKO ALDERDI POLITIKOEEK? /

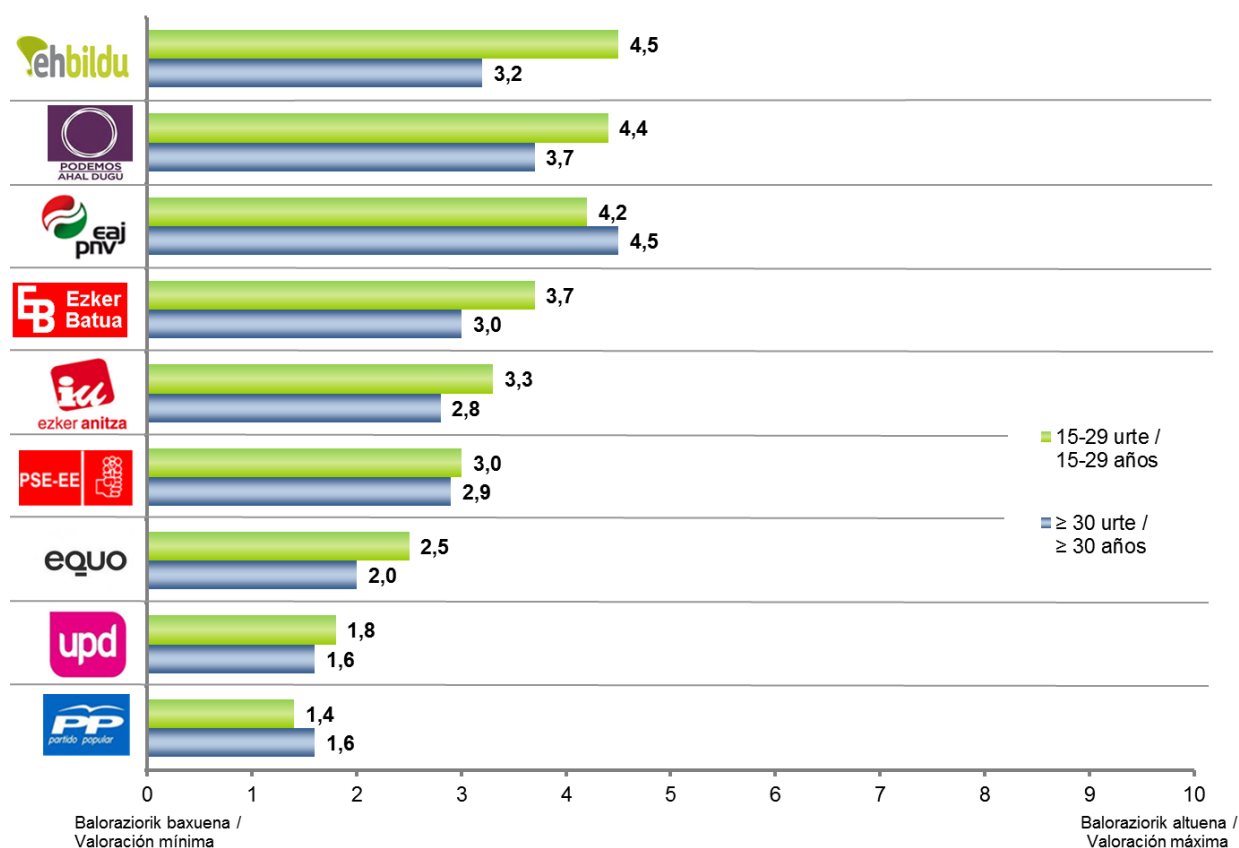
¿QUÉ GRADO DE SIMPATÍA SIENTE POR CADA UNA DE LAS SIGUIENTES OPCIONES POLÍTICAS, EN UNA ESCALA DE 0 A 10, EN LA QUE EL 0 SIGNIFICA NINGUNA SIMPATÍA Y EL 10 MUCHA SIMPATÍA?

2014 : ES54 (otsaila) / SV54 (febrero) ES55 (maiatza) / SV55 (mayo) ES56 (urria) / SV56 (octubre)	GUZTIRA / TOTAL	
	15-29 urte / 15-29 años	≥ 30 urte / ≥ 30 años
EH BILDU	4,5	3,2
PODEMOS - AHAL DUGU	4,4	3,7
EAJ / PNV	4,2	4,5
EB (EZKER BATUA)	3,7	3,0
IU (EZKER ANITZA)	3,3	2,8
PSE-EE	3,0	2,9
EQUO	2,5	2,0
UPD	1,8	1,6
PP	1,4	1,6

Batezbestekoak (0=inolako sinpatiarik ez; 10=simpatia handia) / Medias (0=ninguna simpatía; 10=mucha simpatía)



Taldekatu emaitzak kontsultatzeko orrialdea / Página para consultar los resultados por colectivos: **100**

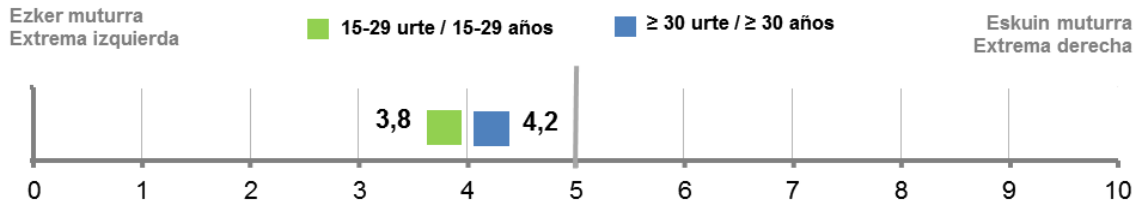


4.5 – Ezker-eskuin eskala / Escala izquierda-derecha

POLITIKAZ HITZ EGITEN DENEAN NORMALKI EZKERRAZ ETA ESQUINAZ HITZ EGITEN DA. ZU ZEIN TOKITAN KOKATUKO ZINATEKE, 0TIK 10ERAKO ESKALAN, ZEINETAN OAK EZKER MUTURRA ETA 10AK ESQUIN MUTURRA ESAN NAHI DUTEN? /

CUANDO SE HABLE DE POLÍTICA NORMALMENTE SE UTILIZAN LAS EXPRESIONES **IZQUIERDA Y DERECHA**. EN UNA ESCALA DEL 0 AL 10, DONDE EL 0 ES LA EXTREMA IZQUIERDA Y EL 10 LA EXTREMA DERECHA, ¿EN QUÉ LUGAR SE COLOCARÍA UD.?

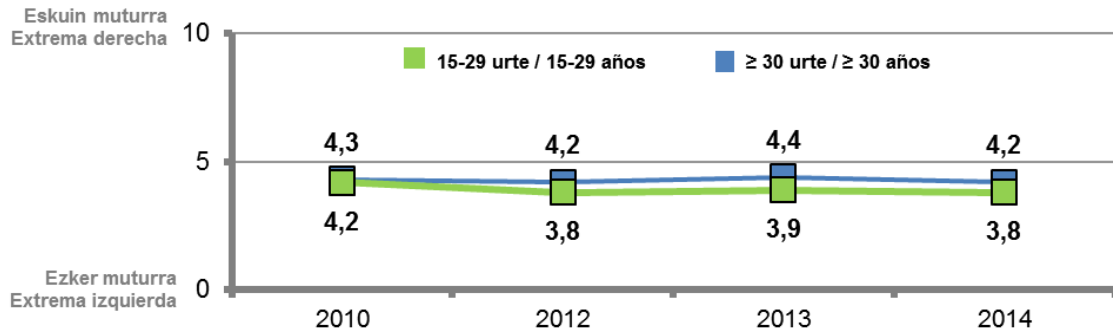
[2014 : ES54 (otsaila) / SV54 (febrero) ES55 (maiatza) / SV55 (mayo) ES56 (urria) / SV56 (octubre)]



Batezbestekoak (0=ezker muturra; 10=eskuin muturra) / Media (0=extrema izquierda; 10 =extrema derecha)



Taldekako emaitzak kontsultatzeko orrialdea / Página para consultar los resultados por colectivos: **101**



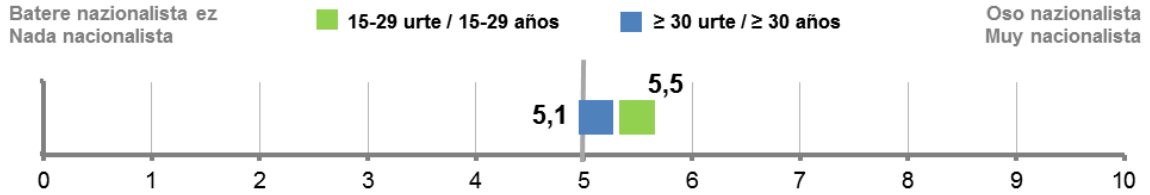
Batezbestekoak (0=ezker muturra; 10=eskuin muturra) / Media (0=extrema izquierda; 10 =extrema derecha)

4.6 – Nazionalismo eskala / Escala nacionalismo

BESTALDE, EUSKAL NAZIONALISTA EDO ABERTZALE SENTIMENDUARI DAGOKIONEZ, ESANGO ZENIDAKE, MESEDEZ, NON KOKATUKO ZINATEKEEN 0TIK 10ERAKO ESKALAN, KONTUAN HARTUTA, 0A DELA BATERE NAZIONALISTA EDO ABERTZALEA EZ ETA 10A OSO NAZIONALISTA EDO ABERTZALEA? /

POR OTRA PARTE, EN REFERENCIA AL SENTIMIENTO NACIONALISTA VASCO O ABERTZALE, ¿PODRÍA DECIRME, POR FAVOR, DÓNDE SE COLOCARÍA UD. EN UNA ESCALA DE 0 A 10, EN LA QUE 0 SIGNIFICA NADA NACIONALISTA O ABERTZALE Y EL 10 MUY NACIONALISTA O ABERTZALE?

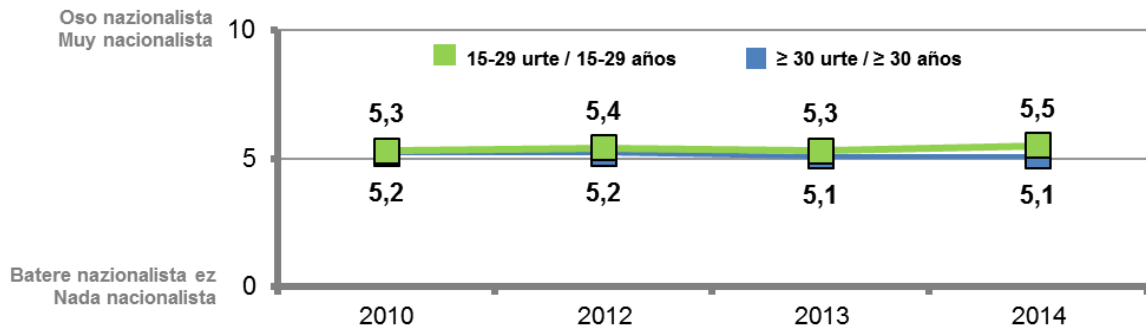
[2014 : ES54 (otsaila) / SV54 (febrero) ES55 (maiatza) / SV55 (mayo) ES56 (urria) / SV56 (octubre)]



Batezbestekoak (0=batere nazionalista ez; 10=oso nazionalista) / Medias (0=nada nacionalista; 10=muy nacionalista)



Taldeko emaitzak kontsultatzeko orrialdea / Página para consultar los resultados por colectivos: 102



Batezbestekoak (0=batere nazionalista ez; 10=oso nazionalista) / Medias (0=nada nacionalista; 10=muy nacionalista)

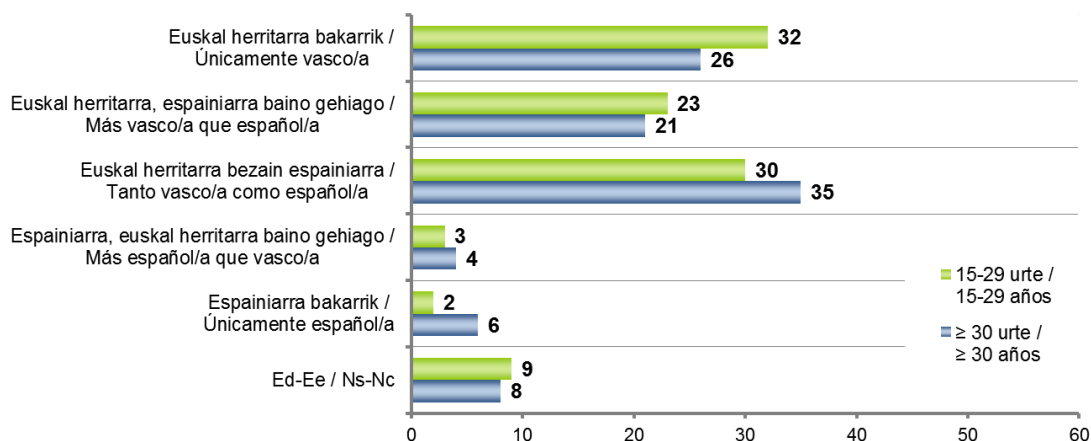
4.7 – Euskal herritar/espainiar sentimendua / Sentimiento vasco/español

ETA NOLA JOTZEN DUZU ZEURE BURUA, EUSKAL HERRITARRA ALA ESPAINIARRA? / Y ENTRE SER VASCO/A Y ESPAÑOL/A ¿CÓMO SE DEFINE UD.?

2014 : ES54 (otsaila) / SV54 (febrero) ES55 (maiatza) / SV55 (mayo) ES56 (urria) / SV56 (octubre)	GUZTIRA / TOTAL	
	15-29 urte / 15-29 años	≥ 30 urte / ≥ 30 años
Euskal herritarra bakarrik / Únicamente vasco/a	32	26
Euskal herritarra, espainiarra baino gehiago / Más vasco/a que español/a	23	21
Euskal herritarra bezain espainiarra / Tanto vasco/a como español/a	30	35
Espainiarra, euskal herritarra baino gehiago / Más español/a que vasco/a	3	4
Espainiarra bakarrik / Únicamente español/a	2	6
Ed-Ee / Ns-Nc	9	8
Ehuneko bertikalak / Porcentajes verticales	100	100



Taldekako emaitzak kontsultatzeko orrialdea / Página para consultar los resultados por colectivos: **103**

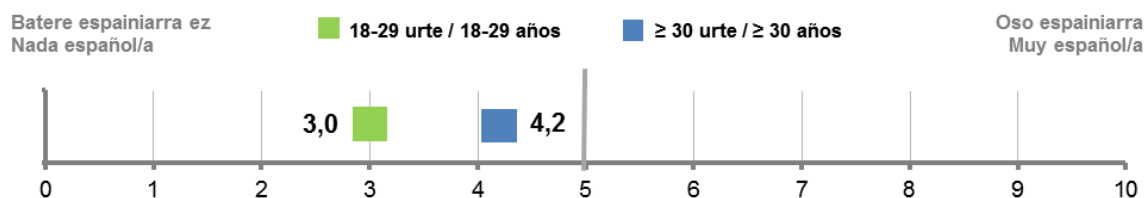


4.8 – Espainiartasun sentimendua / Sentimiento español

ESPAINIAR IZATEAREN SENTIMENDUARI BURUZ, ESADAZU, MESEDEZ, ZEIN NEURRITAN SENTITZEN ZAREN ESPAINIARRA 0TIK 10ERAKO ESKALAN, NON 0AK ESAN NAHI DUEN "EZ ZARELA BATERE ESPAINIARRA SENTITZEN" ETA 10AK "OSO ESPAINIARRA SENTITZEN ZARELA"?

EN CUANTO AL SENTIMIENTO DE SER ESPAÑOL/A ¿PODRÍA DECIRME EN QUÉ MEDIDA SE SIENTE UD. ESPAÑOL/A, EN UNA ESCALA DE 0 A 10, EN LA QUE 0 SIGNIFICA QUE "NO SE SIENTE NADA ESPAÑOL/A" Y 10 QUE "SE SIENTE MUY ESPAÑOL/A"?

[ES55 (2014ko maiatza) / SV55 (mayo 2014)]



Batezbestekoa (0=batere espainiarra ez; 10=oso espainiarra) / Media (0=nada español/a; 10=muy español/a)



Taldekako emaitzak kontsultatzeko orrialdea / Página para consultar los resultados por colectivos: **104**

5 – Bakea eta Bizikidetzeta / Paz y Convivencia

5.1 – Bake eszenatokiaren egoera / Situación del escenario de paz

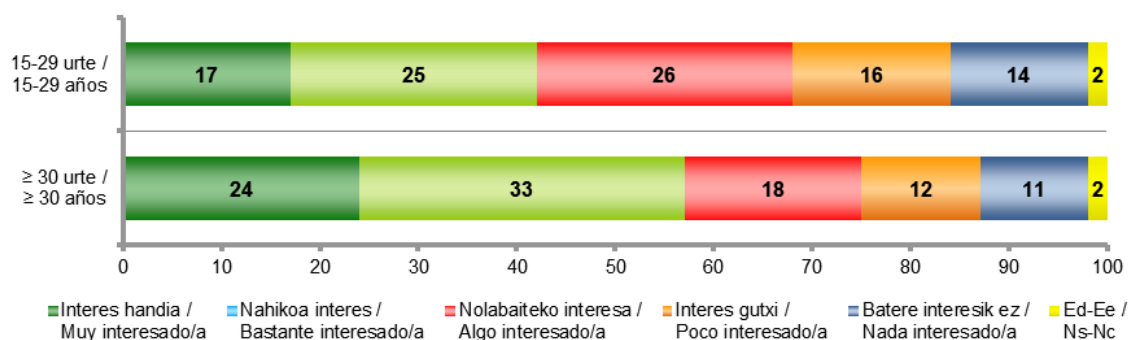
5.1.1 – Bake prozesuarekiko interesa / Interés por el proceso de paz

DAKIZUN BEZALA, DUELA BI URTE INGURU ETAK BERE INDARKERIAREN BEHIN-BETIKO ETENA IRAGARRI ZUEN. ORDUTIK AURRERA EUSKAL HERRIAN BAKE ESZENATOKI BERRI BAT IREKI DA. BAKE ESZENATOKI HORREN NONDIK NORAKOEN GAINEAN NOLAKO INTERESA DUZU? / COMO UD. SABE ETA DECLARÓ EL CESE DEFINITIVO DE SU VIOLENCIA HACE ALGO MÁS DE DOS AÑOS. A PARTIR DE ESE MOMENTO SE HA ABIERTO UN NUEVO ESCENARIO DE PAZ EN EL PAÍS VASCO. ¿ESTÁ UD. INTERESADO/A EN CÓMO SE ESTÁ DESARROLLANDO ESTE NUEVO ESCENARIO DE PAZ?

ES54 (2014ko otsaila) / SV54 (febrero 2014)	GUZTIRA / TOTAL	
	15-29 urte / 15-29 años	≥ 30 urte / ≥ 30 años
Interes handia / Muy interesado/a	17	24
Nahikoa interes / Bastante interesado/a	25	33
Nolabaiteko interesa / Algo interesado/a	26	18
Interes gutxi / Poco interesado/a	16	12
Batere interesik ez / Nada interesado/a	14	11
Ed-Ee / Ns-Nc	2	2
Ehuneko bertikalak / Porcentajes verticales	100	100



Taldekako emaitzak kontsultatzeko orrialdea / Página para consultar los resultados por colectivos: **105**



5.1.2 – Gaiaz hitz egiteko maiztasuna / Frecuencia con la que se habla del tema

ZENBATERO HITZ EGITEN DUZU LAGUNEKIN, FAMILIAKOEKIN EDO LANKIDEEKIN BAKE PROZESUARI BURUZ? / ¿CON QUÉ FRECUENCIA SUELE HABLAR CON SUS AMISTADES, FAMILIARES O COMPAÑEROS/AS DE TRABAJO SOBRE EL PROCESO DE PAZ?

ES54 (2014ko otsaila) / SV54 (febrero 2014)	GUZTIRA / TOTAL	
	15-29 urte / 15-29 años	≥ 30 urte / ≥ 30 años
Sarritan / A menudo	13	16
Noizean behin / De vez en cuando	33	34
Inoiz ez edo ia inoiz ez / Nunca o casi nunca	52	48
Ed-Ee / Ns-Nc	1	1
Ehuneko bertikalak / Porcentajes verticales	100	100



Taldekako emaitzak kontsultatzeko orrialdea / Página para consultar los resultados por colectivos: **106**

5.1.3 – Bake prozesuaren traba nagusiak / Obstáculos principales del proceso de paz

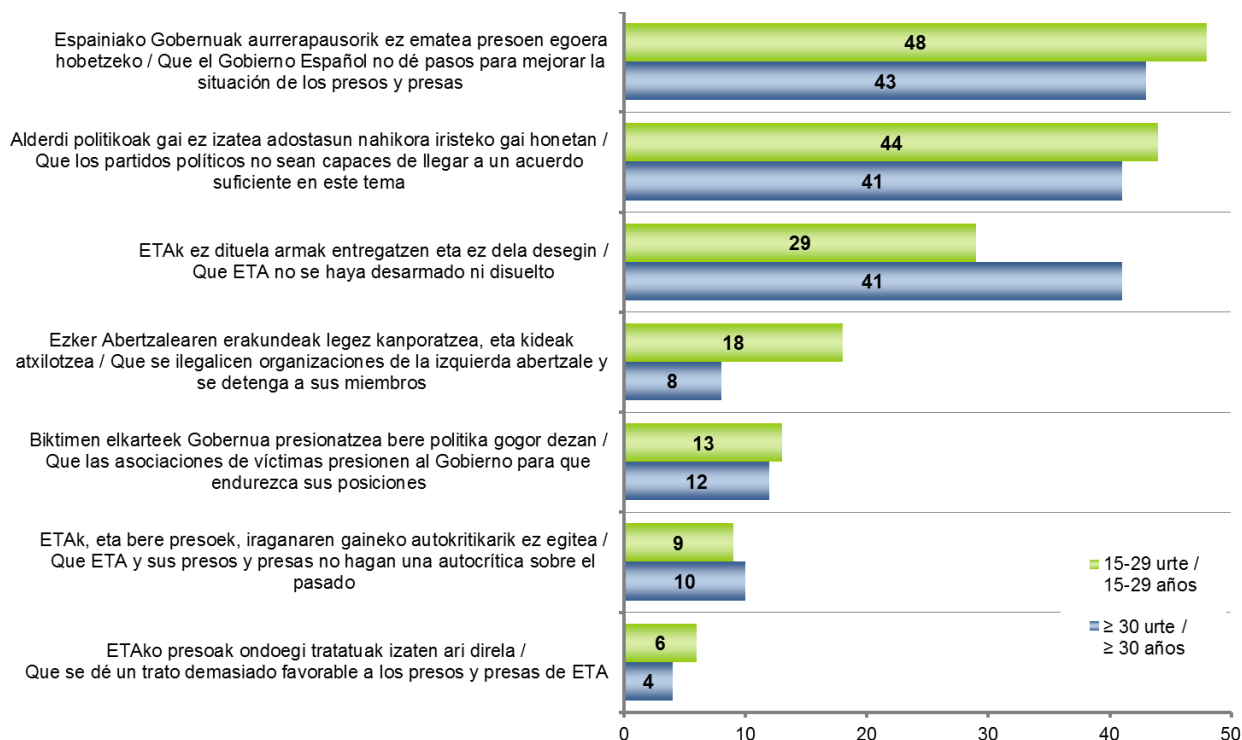
ETA ZEIN USTE DUZU DIRELA MOMENTU HONETAN BAKE PROZESUAK AURRERA EGIN DEZAN BI OZTOPO EDO ERAGOZPEN NAGUSIAK? / ¿Y CUÁLES CREE QUE SON LOS DOS OBSTÁCULOS PRINCIPALES DEL PROCESO DE PAZ EN ESTE MOMENTO?

ES54 (2014ko otsaila) / SV54 (febrero 2014)	GUZTIRA / TOTAL	
	15-29 urte / 15-29 años	≥ 30 urte / ≥ 30 años
Espainiako Gobernuak aurrerapausorik ez ematea presoen egoera hobetzeko / Que el Gobierno Español no dé pasos para mejorar la situación de los presos y presas	48	43
Alderdi politikoak gai ez izatea adostasun nahikora iristeko gai honetan / Que los partidos políticos no sean capaces de llegar a un acuerdo suficiente en este tema	44	41
ETAk ez dituela armak entregatzen eta ez dela desegin / Que ETA no se haya desarmado ni disuelto	29	41
Ezker Abertzalearen erakundeak legez kanporatzea, eta kideak atxilotzea / Que se ilegalicen organizaciones de la izquierda abertzale y se detenga a sus miembros	18	8
Biktimen elkarteek Gobernu presionatzea bere politika gogor dezan / Que las asociaciones de víctimas presionen al Gobierno para que endurezca sus posiciones	13	12
ETAk, eta bere presoek, iraganaren gaineko autokritikarik ez egitea / Que ETA y sus presos y presas no hagan una autocrítica sobre el pasado	9	10
ETAko presoak ondoegi tratatuak izaten ari direla / Que se dé un trato demasiado favorable a los presos y presas de ETA	6	4
Beste erantzun batzuk / Otras respuestas	1	2
Ed-Ee / Ns-Nc	7	10

Ehuneko batura ez da 100 bi erantzun eman ahal zirelako / Los porcentajes no suman 100 porque se podían dar dos respuestas



Taldeko emaitzak kontsultatzeko orrialdea / Página para consultar los resultados por colectivos: 107



5.1.4 – Ekimenak bake prozesuak aurrera egin dezan / Hechos que permitirían un avance en el proceso

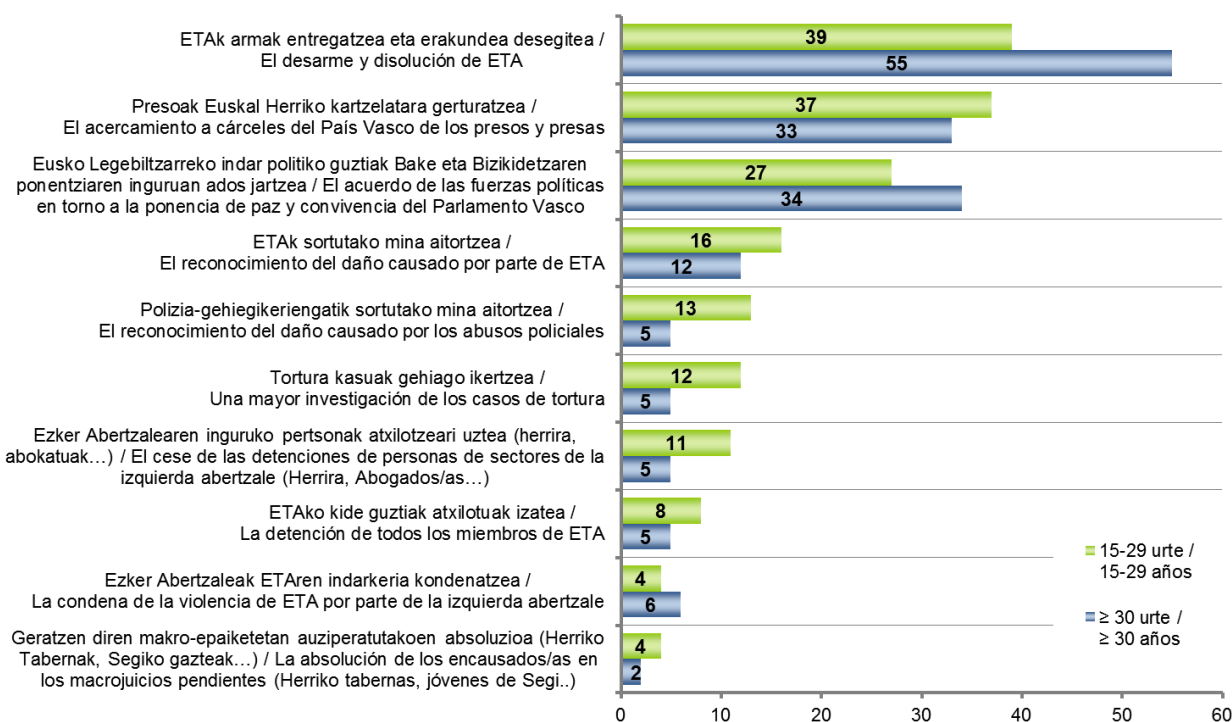
ETA EPE MOTZERA, ZEIN BI EKINTZEK AHALBIDETUKO LUKETE GEHIAGO BAKE PROZESUAN AURRERAPAUSSOK EMATEA? / Y A CORTO PLAZO, ¿CUÁLES SERÍAN LOS DOS HECHOS QUE, EN SU OPINIÓN, PERMITIRÍAN UN MAYOR AVANCE EN EL PROCESO DE PAZ?

ES54 (2014ko otsaila) / SV54 (febrero 2014)	GUZTIRA / TOTAL	
	15-29 urte / 15-29 años	≥ 30 urte / ≥ 30 años
ETAk armak entregatzea eta erakundea desagitea / El desarme y disolución de ETA	39	55
Presoak Euskal Herriko kartzelatara gerturatzea / El acercamiento a cárceles del País Vasco de los presos y presas	37	33
Eusko Legebiltzarreko indar politiko guztiak Bake eta Bizikidetzaren ponentziaren inguruan ados jartzea / El acuerdo de todas las fuerzas políticas en torno a la ponencia de Paz y Convivencia del Parlamento Vasco	27	34
ETAk sortutako mina aitortzea / El reconocimiento del daño causado por parte de ETA	16	12
Polizia-gehiagikeriengatik sortutako mina aitortzea / El reconocimiento del daño causado por los abusos policiales	13	5
Tortura kasuak gehiago ikertzea / Una mayor investigación de los casos de tortura	12	5
Ezker Abertzalearen inguruko pertsonak atxilotzeari uztea (Herrira, abokatuak...) / El cese de las detenciones de personas de sectores de la Izquierda Abertzale (Herrira, abogados/as...)	11	5
ETako kide guztiak atxilotuak izatea / La detención de todos los miembros de ETA	8	5
Ezker Abertzaleak ETaren indarkeria kondenatzea / La condena de la violencia de ETA por parte de la Izquierda Abertzale	4	6
Geratzen diren makro-epaiketetan auziperatutako enabsoluzioa (Herriko Tabernak, Segiko gazteak...) / La absolución de los encausados/as en los macrojuicios pendientes (Herriko tabernas, jóvenes de Segi..)	4	2
Beste / Otro	0	1
Ed-Ee / Ns-Nc	8	10

Ehuneko batura ez da 100 bi erantzun eman ahal zirelako / Los porcentajes no suman 100 porque se podían dar dos respuestas



Taldeko emaitzak kontsultatzeko orrialdea / Página para consultar los resultados por colectivos: 108



5.1.5 – Prozesuaren hainbat gairi buruzko iritzia / Opiniones sobre diferentes aspectos del proceso

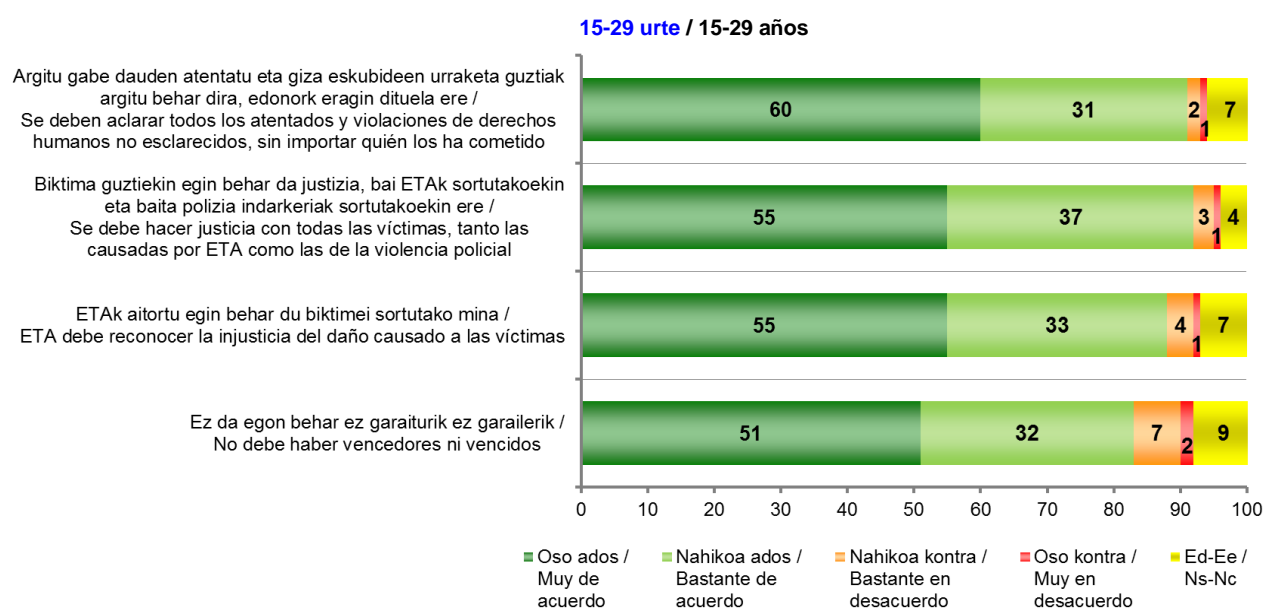
JARRAIAN BAKE PROZESUARI BURUZKO HAINBAT ESALDI IRAKURRIKO DIZKIZUT, ESANGO ZENIDAKE MESEDEZ HAUETAKO BAKOITZAREKIN OSO ADOS, NAHIKOA ADOS, NAHIKOA KONTRA EDO OSO KONTRA ZAUDEN? /

A CONTINUACIÓN VOY A LEERLE UNA SERIE DE FRASES SOBRE EL PROCESO DE PAZ, ¿PODRÍA DECIRME UD. SI ESTÁ MUY DE ACUERDO, BASTANTE DE ACUERDO, BASTANTE EN DESACUERDO O MUY EN DESACUERDO CON CADA UNA DE ELLAS?

ES54 (2014ko otsaila) / SV54 (febrero 2014)		GUZTIRA / TOTAL	
		15-29 urte / 15-29 años	≥ 30 urte / ≥ 30 años
BIKTIMA GUZTIEKIN EGIN BEHAR DA JUSTIZIA, BAI ETAK SORTUTAKOEKIN ETA BAITA POLIZIA INDARKERIAK SORTUTAKOEKIN ERE / SE DEBE HACER JUSTICIA CON TODAS LAS VÍCTIMAS, TANTO LAS CAUSADAS POR ETA COMO LAS DE LA VIOLENCIA POLICIAL	Oso ados / Muy de acuerdo	55	54
	Nahikoa ados / Bastante de acuerdo	37	32
	Nahikoa kontra / Bastante en desacuerdo	3	5
	Oso kontra / Muy en desacuerdo	1	2
	Ed-Ee / Ns-Nc	4	7
ARGITU GABE DAUDEN ATENTATU ETA GIZA ESKUBIDEEN URRAKETA GUZTIAK ARGITU BEHAR DIRA, EDONORK ERAGIN DITUELA ERE / SE DEBEN ACLARAR TODOS LOS ATENTADOS Y VIOLACIONES DE DERECHOS HUMANOS NO ESCLARECIDOS, SIN IMPORTAR QUIÉN LOS HA COMETIDO	Oso ados / Muy de acuerdo	60	61
	Nahikoa ados / Bastante de acuerdo	31	27
	Nahikoa kontra / Bastante en desacuerdo	2	3
	Oso kontra / Muy en desacuerdo	1	1
	Ed-Ee / Ns-Nc	7	8
ETAK AITORTU EGIN BEHAR DU BIKTIMEI SORTUTAKO MINA / ETA DEBE RECONOCER LA INJUSTICIA DEL DAÑO CAUSADO A LAS VÍCTIMAS	Oso ados / Muy de acuerdo	55	59
	Nahikoa ados / Bastante de acuerdo	33	29
	Nahikoa kontra / Bastante en desacuerdo	4	2
	Oso kontra / Muy en desacuerdo	1	1
	Ed-Ee / Ns-Nc	7	9
EZ DA EGON BEHAR EZ GARAITURIK EZ GARAILERIK / NO DEBE HABER VENCEDORES NI VENCIDOS	Oso ados / Muy de acuerdo	51	52
	Nahikoa ados / Bastante de acuerdo	32	26
	Nahikoa kontra / Bastante en desacuerdo	7	7
	Oso kontra / Muy en desacuerdo	2	5
	Ed-Ee / Ns-Nc	9	10
Ehuneko bertikalak / Porcentajes verticales		100	100



Taldekako emaitzak kontsultatzeko orrialdea / Página para consultar los resultados por colectivos: 110



5.2 – Eragile eta erakundeen jardueraren balorazioa / Valoración de la actuación de agentes e instituciones

5.2.1 – Eragile/erakundeen jarduera / Actuación de agentes/instituciones

BESTALDE, BAKE PROZESUARI DAGOKIONEZ, NOLA USTE DUZU JOKATZEN ARI DELA...? /

POR OTRA PARTE, EN RELACIÓN CON EL PROCESO DE PAZ, ¿CÓMO VALORA LA ACTUACIÓN QUE ESTÁ TENIENDO...?

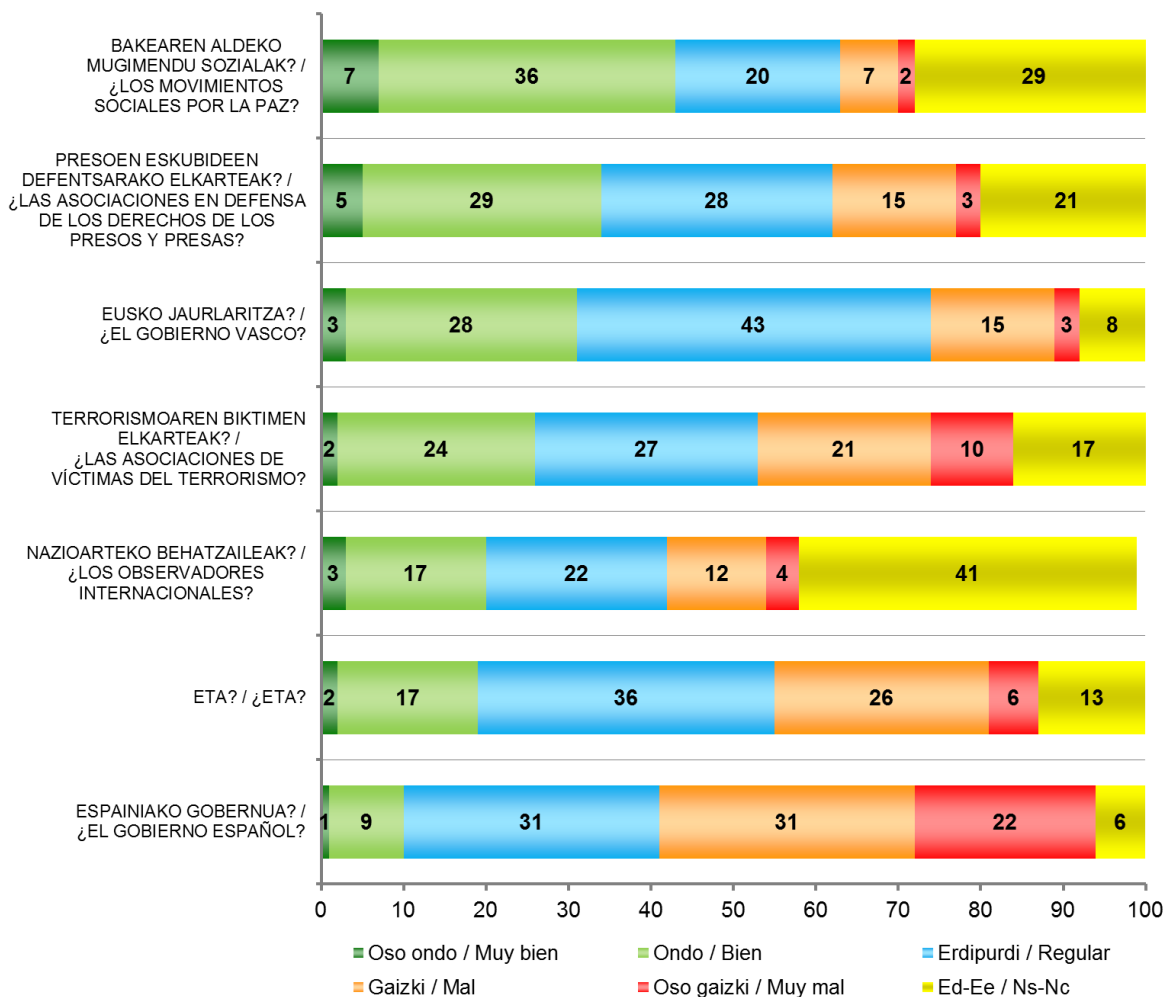
ES54 (2014ko otsaila) / SV54 (febrero 2014)		GUZTIRA / TOTAL	
		15-29 urte / 15-29 años	≥ 30 urte / ≥ 30 años
	Oso ondo / Muy bien	7	6
	Ondo / Bien	36	35
	Erdipurdi / Regular	20	23
	Gaizki / Mal	7	8
	Oso gaizki / Muy mal	2	3
	Ed-Ee / Ns-Nc	29	25
	Oso ondo / Muy bien	5	2
	Ondo / Bien	29	22
	Erdipurdi / Regular	28	32
	Gaizki / Mal	15	16
	Oso gaizki / Muy mal	3	7
	Ed-Ee / Ns-Nc	21	22
	Oso ondo / Muy bien	3	2
	Ondo / Bien	28	29
	Erdipurdi / Regular	43	44
	Gaizki / Mal	15	14
	Oso gaizki / Muy mal	3	4
	Ed-Ee / Ns-Nc	8	8
	Oso ondo / Muy bien	2	1
	Ondo / Bien	24	17
	Erdipurdi / Regular	27	27
	Gaizki / Mal	21	21
	Oso gaizki / Muy mal	10	16
	Ed-Ee / Ns-Nc	17	17
	Oso ondo / Muy bien	3	3
	Ondo / Bien	17	18
	Erdipurdi / Regular	22	24
	Gaizki / Mal	12	12
	Oso gaizki / Muy mal	4	6
	Ed-Ee / Ns-Nc	41	36
	Oso ondo / Muy bien	2	2
	Ondo / Bien	17	12
	Erdipurdi / Regular	36	33
	Gaizki / Mal	26	27
	Oso gaizki / Muy mal	6	12
	Ed-Ee / Ns-Nc	13	15
	Oso ondo / Muy bien	1	1
	Ondo / Bien	9	7
	Erdipurdi / Regular	31	27
	Gaizki / Mal	31	33
	Oso gaizki / Muy mal	22	25
	Ed-Ee / Ns-Nc	6	7
	Ehuneko bertikalak / Porcentajes verticales	100	100



Taldekako emaitzak kontsultatzeko orrialdea / Página para consultar los resultados por colectivos: 112






BAKE PROZESUARI DAGOKIONEZ, NOLA USTE DUZU JOKATZEN ARI DELA...? /
EN RELACIÓN CON EL PROCESO DE PAZ, ¿CÓMO VALORA LA ACTUACIÓN QUE ESTÁ TENIENDO...?

15-29 urte / 15-29 años



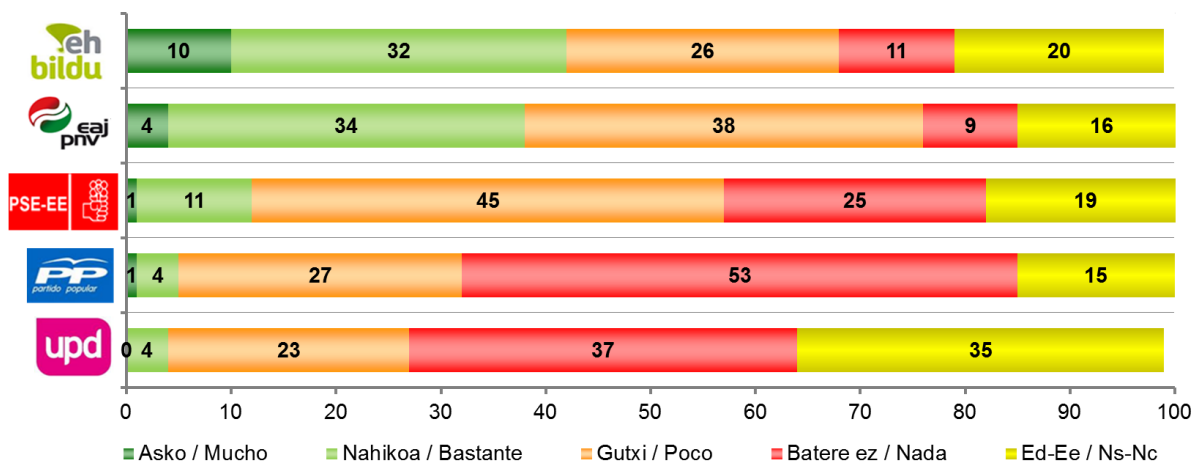
5.2.2 – Alderdi politikoen jarduera / Actuación de los partidos políticos

ETA ZEIN NEURRITAN USTE DUZU ONDOKO ALDERDI POLITIKOAK LAGUNTZEN ARI DIRELA EUSKAL HERRIAN BEHIN BETIKO BAKEA LORTZEN: LAGUNTZEN ARI DIRA ASKO, NAHIKOA, GUTXI EDO BATERE EZ? / ¿Y EN QUÉ MEDIDA CREE QUE LOS SIGUIENTES PARTIDOS POLÍTICOS ESTÁN AYUDANDO A CONSEGUIR UNA PAZ DEFINITIVA EN EL PAÍS VASCO: MUCHO, BASTANTE, POCO O NADA?

		GUZTIRA / TOTAL	
		15-29 urte / 15-29 años	≥ 30 urte / ≥ 30 años
ES54 (2014ko otsaila) / SV54 (febrero 2014)			
	Asko / Mucho	10	8
	Nahikoa / Bastante	32	25
	Gutxi / POCO	26	31
	Batere ez / Nada	11	19
	Ed-Ee / Ns-Nc	20	17
	Asko / Mucho	4	8
	Nahikoa / Bastante	34	34
	Gutxi / POCO	38	35
	Batere ez / Nada	9	11
	Ed-Ee / Ns-Nc	16	12
	Asko / Mucho	1	2
	Nahikoa / Bastante	11	14
	Gutxi / POCO	45	43
	Batere ez / Nada	25	27
	Ed-Ee / Ns-Nc	19	14
	Asko / Mucho	1	1
	Nahikoa / Bastante	4	4
	Gutxi / POCO	27	28
	Batere ez / Nada	53	54
	Ed-Ee / Ns-Nc	15	13
	Asko / Mucho	0	1
	Nahikoa / Bastante	4	5
	Gutxi / POCO	23	25
	Batere ez / Nada	37	46
	Ed-Ee / Ns-Nc	35	24
Ehunekoa bertikalak / Porcentajes verticales		100	100

 Taldekako emaitzak kontsultatzeko orrialdea / Página para consultar los resultados por colectivos: 114

15-29 urte / 15-29 años



5.2.3 – ETAk emandako pausuen nahikotasunaren gaineko iritzia / Opinión sobre la suficiencia de los pasos dados por ETA

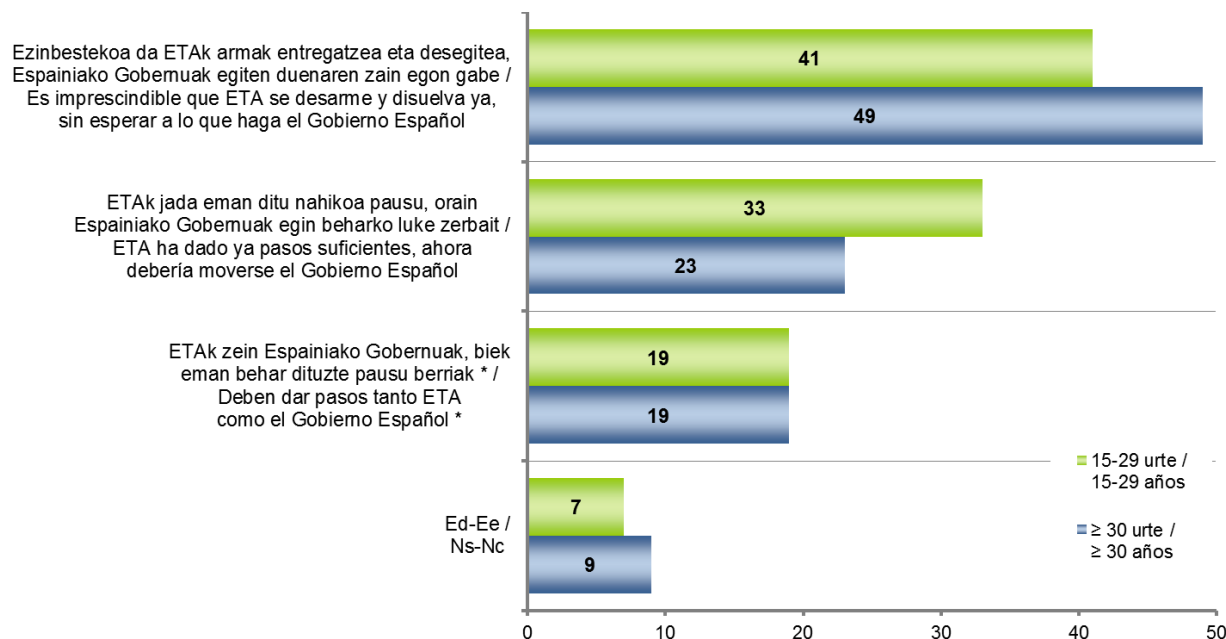
ETARI DAGOKIONEZ, BI ESALDI HAUETAKO ZEINEKIN DUZU ADOSTASUN HANDIAGOA? /
RESPECTO A ETA, ¿CON CUÁL DE ESTAS FRASES ESTÁ UD. MÁS DE ACUERDO?

ES54 (2014ko otsaila) / SV54 (febrero 2014)	GUZTIRA / TOTAL	
	15-29 urte / 15-29 años	≥ 30 urte / ≥ 30 años
Ezinbestekoa da ETAk armak entregatzea eta desagitea, Espainiako Gobernuak egiten duenaren zain egon gabe / Es imprescindible que ETA se desarme y disuelva ya, sin esperar a lo que haga el Gobierno Español	41	49
ETAk jada eman ditu nahikoa pausu, orain Espainiako Gobernuak egin beharko luke zerbait / ETA ha dado ya pasos suficientes, ahora debería moverse el Gobierno Español	33	23
ETAk zein Espainiako Gobernuak, biek eman behar dituzte pausu berriak * / Deben dar pasos tanto ETA como el Gobierno Español *	19	19
Ed-Ee / Ns-Nc	7	9
Ehuneko bertikalak / Porcentajes verticales	100	100

* Erantzun aukera hau ez zitzaion irakurri inkestatuei / Esta opción de respuesta no se ha leído a las y los encuestados



Taldeko emaitzak kontsultatzeko orrialdea / Página para consultar los resultados por colectivos: 116



5.3 – Biktimak / Víctimas

5.3.1 – ETArek atentatuaren biktimen errekonozimenduaren nahikotasuna / Suficiencia del reconocimiento a las víctimas de los atentados de ETA

OROKORREAN ETAK EGINDAKO ATENTATUETAKO BIKTIMEI DAGOKIENEZ, USTE DUZU GIZARTEAREN ETA ERAKUNDEEN ALDETIK NAHIKOAK BABES ETA ERREKONOZIMENDU JASOTZEN ARI DIRELA? / HABLANDO EN GENERAL DE LAS VÍCTIMAS DE LOS ATENTADOS DE ETA ¿CREE UD. QUE ESTÁN SIENDO SUFICIENTEMENTE APOYADAS Y RECONOCIDAS POR LA SOCIEDAD Y LAS INSTITUCIONES?

ES54 (2014ko otsaila) / SV54 (febrero 2014)	GUZTIRA / TOTAL	
	15-29 urte / 15-29 años	≥ 30 urte / ≥ 30 años
Bai / Sí	56	53
Ez / No	30	30
Ed-Ee / Ns-Nc	14	17
Ehuneko bertikalak / Porcentajes verticales	100	100



Taldekako emaitzak kontsultatzeko orrialdea / Página para consultar los resultados por colectivos: 117

5.3.2 – Terrorismoaren biktimen elkarteen jokaera / Comportamiento de las asociaciones de víctimas del terrorismo

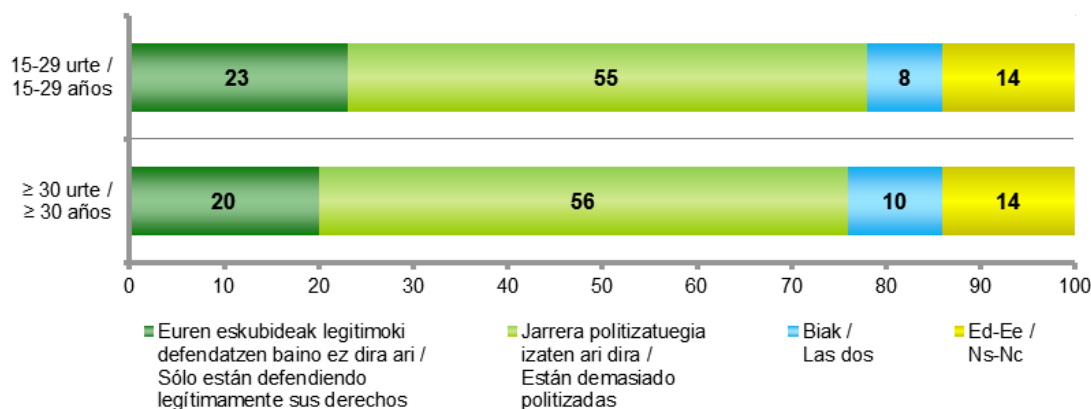
ETA ZURE USTEZ, NOLAKOA IZATEN ARI DA TERRORISMOAREN BIKTIMEN ELKARTEEN JOKAERA? / Y, ¿CÓMO CREE QUE SE ESTÁN COMPORTANDO LAS ASOCIACIONES DE VÍCTIMAS DEL TERRORISMO?

ES54 (2014ko otsaila) / SV54 (febrero 2014)	GUZTIRA / TOTAL	
	15-29 urte / 15-29 años	≥ 30 urte / ≥ 30 años
Euren eskubideak legitimoki defendatzen baino ez dira ari / Sólo están defendiendo legítimamente sus derechos	23	20
Jarrera politizatuegia izaten ari dira / Están demasiado politizadas	55	56
Biak / Las dos *	8	10
Ed-Ee / Ns-Nc	14	14
Ehuneko bertikalak / Porcentajes verticales	100	100

* Erantzun aukera hau ez zitzaizen irakurri inkestatuei / Esta opción de respuesta no se ha leído a las y los encuestados



Taldekako emaitzak kontsultatzeko orrialdea / Página para consultar los resultados por colectivos: 118



5.3.3 – Polizia-gehiegikerien eta talde parapolizialen biktimen errekonozimenduaren nahikotasuna / Suficiencia del reconocimiento a las víctimas de los abusos policiales y de grupos parapoliciales

ETA POLIZIA-INDARKERIAREN ETA TALDE PARAPOLIZIALEN BIKTIMEI DAGOKIENEZ, USTE DUZU GIZARTEAREN ETA ERAKUNDEEN ALDETIK NAHIKOA BABES ETA ERREKONOZIMENDU JASOTZEN ARI DIRELA? /

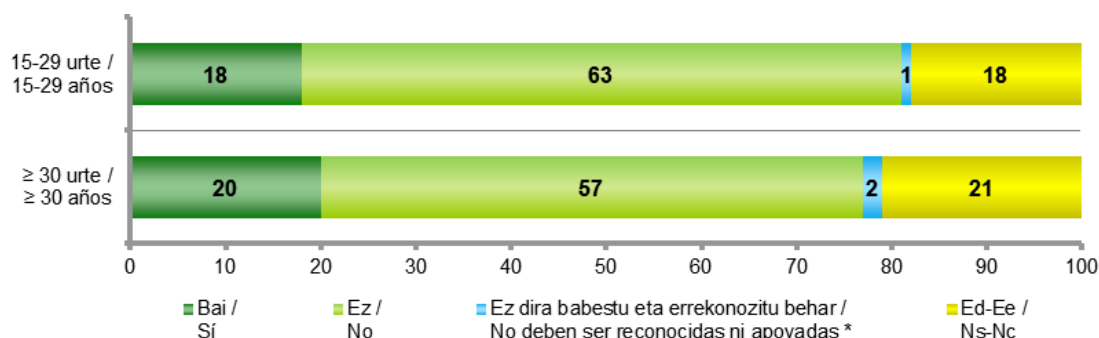
Y CON RESPECTO A LAS VÍCTIMAS DE ABUSOS POLICIALES Y DE GRUPOS PARAPOLICIALES ¿CREE UD. QUE ESTÁN SIENDO SUFICIENTEMENTE APOYADAS Y RECONOCIDAS POR LA SOCIEDAD Y LAS INSTITUCIONES?

ES54 (2014ko otsaila) / SV54 (febrero 2014)	GUZTIRA / TOTAL	
	15-29 urte / 15-29 años	≥ 30 urte / ≥ 30 años
Bai / Sí	18	20
Ez / No	63	57
Ez dira babestu eta errekonozitu behar / No deben ser reconocidas ni apoyadas *	1	2
Ed-Ee / Ns-Nc	18	21
Ehuneko bertikalak / Porcentajes verticales	100	100

* Erantzun aukera hau ez zitzaien irakurri inkestatuei / Esta opción de respuesta no se ha leído a las y los encuestados



Taldekako emaitzak kontsultatzeko orrialdea / Página para consultar los resultados por colectivos: 119



5.3.4 – ETako presoek eragindako minaren gainean egindako errekonozimenduaren nahikotasuna / Suficiencia del reconocimiento por parte de los y las presas de ETA del daño causado

ETAko PRESOEK, AGIRI BATEAN, EUREN EKINTZENGATIK SORTUTAKO KALTEA ONARTU DUTE, BAINA GAIZKI EGIN DUTELA ESAN GABE. USTE DUZU PRESOEK EMANDAKO URRATS HORI NAHIKOA DELA BAKE PROZESUAK AURRERA EGIN DEZAN EDO PROZESUAK EZ DUELA AURRERA EGINGO GAIZKI EGIN DUTELA ONARTZEN EZ DUTEN BITARTEAN? /

EL COLECTIVO DE PRESOS Y PRESAS DE ETA HA RECONOCIDO EN UN COMUNICADO EL DAÑO CAUSADO POR SU ACTIVIDAD, AUNQUE SIN RECONOCER QUE HAYA SIDO UN ERROR ¿CREE UD. QUE EL PASO DADO POR EL COLECTIVO DE PRESOS Y PRESAS ES SUFICIENTE PARA AVANZAR EN EL PROCESO O QUE NO SE AVANZARÁ MIENTRAS NO RECONOZCAN TAMBIÉN SU ERROR?

ES54 (2014ko otsaila) / SV54 (febrero 2014)	GUZTIRA / TOTAL	
	15-29 urte / 15-29 años	≥ 30 urte / ≥ 30 años
Nahikoa da prozesuak aurrera egin dezan / Es suficiente para avanzar en el proceso	28	25
Ez du aurrera egingo gaizki egin dutela onartzen ez duten bitartean / No se avanzará mientras no reconozcan también su error	56	59
Ed-Ee / Ns-Nc	16	17
Ehuneko bertikalak / Porcentajes verticales	100	100



Taldekako emaitzak kontsultatzeko orrialdea / Página para consultar los resultados por colectivos: 120

5.3.5 – Biktimekin zerikusia duten hainbat ekimenekin adostasun maila / Grado de acuerdo con diferentes iniciativas con respecto a las víctimas

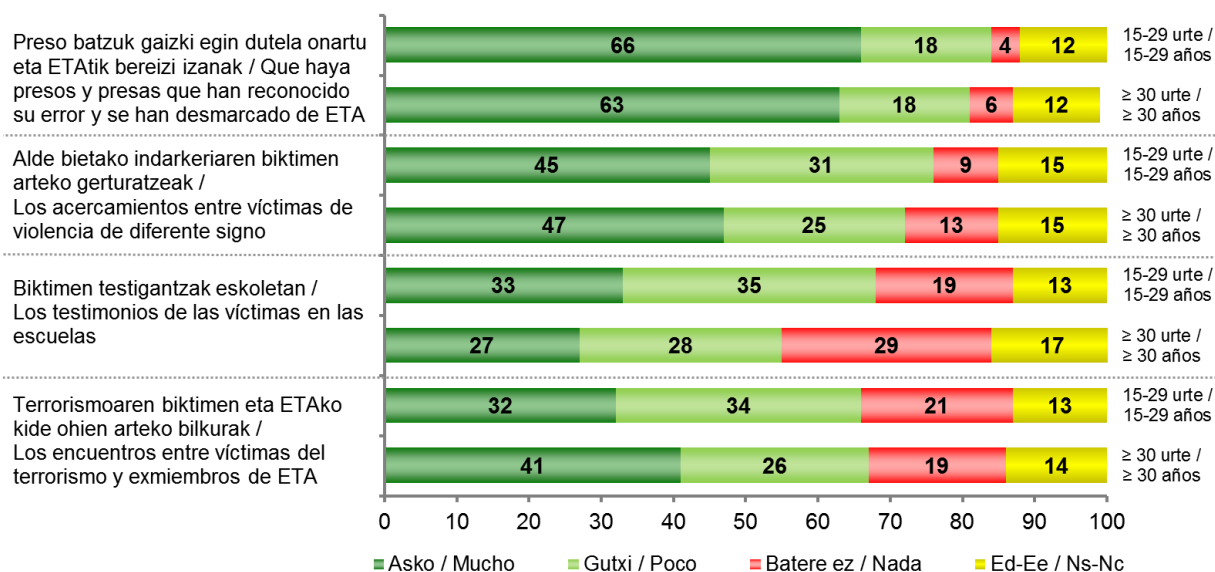
USTE DUZU EKIMEN HAUEK LAGUNDU DEZAKETELA BAKE ETA BIZIKIDETZA PROZESUAN AURRERA EGITEN: ASKO, GUTXI EDO BATERE EZ? /

¿HASTA QUÉ PUNTO CREE UD. QUE CADA UNA DE ESTAS INICIATIVAS PUEDE AYUDAR A AVANZAR EN EL PROCESO DE PAZ Y CONVIVENCIA EN EL PAÍS VASCO: MUCHO, POCO O NADA?

ES54 (2014ko otsaila) / SV54 (febrero 2014)		GUZTIRA / TOTAL	
		15-29 urte / 15-29 años	≥ 30 urte / ≥ 30 años
PRESO BATZUK GAIZKI EGIN DUTELA ONARTU ETA ETATIK BEREIZI IZANAK / QUE HAYA PRESOS Y PRESAS QUE HAN RECONOCIDO SU ERROR Y SE HAN DESMARCADO DE ETA	Asko / Mucho	66	63
	Gutxi / Poco	18	18
	Batere ez / Nada	4	6
	Ed-Ee / Ns-Nc	12	12
ALDE BIETAKO INDARKERIAREN BIKTIMEN ARTEKO GERTURATZEAK / LOS ACERCAMIENTOS ENTRE VÍCTIMAS DE VIOLENCIA DE DIFERENTE SIGNO	Asko / Mucho	45	47
	Gutxi / Poco	31	25
	Batere ez / Nada	9	13
	Ed-Ee / Ns-Nc	15	15
BIKTIMEN TESTIGANTZAK ESKOLETAN / LOS TESTIMONIOS DE LAS VÍCTIMAS EN LAS ESCUELAS	Asko / Mucho	33	27
	Gutxi / Poco	35	28
	Batere ez / Nada	19	29
	Ed-Ee / Ns-Nc	13	17
TERRORISMOAREN BIKTIMEN ETA ETAKO KIDE OHIEN ARTEKO BILKURAK / LOS ENCUENTROS ENTRE VÍCTIMAS DEL TERRORISMO Y EXMIEMBROS DE ETA	Asko / Mucho	32	41
	Gutxi / Poco	34	26
	Batere ez / Nada	21	19
	Ed-Ee / Ns-Nc	13	14
Ehuneko bertikalak / Porcentajes verticales		100	100



Taldeko emaitzak kontsultatzeko orrialdea / Página para consultar los resultados por colectivos: 121



5.4 – Espetxe politika / Política penitenciaria

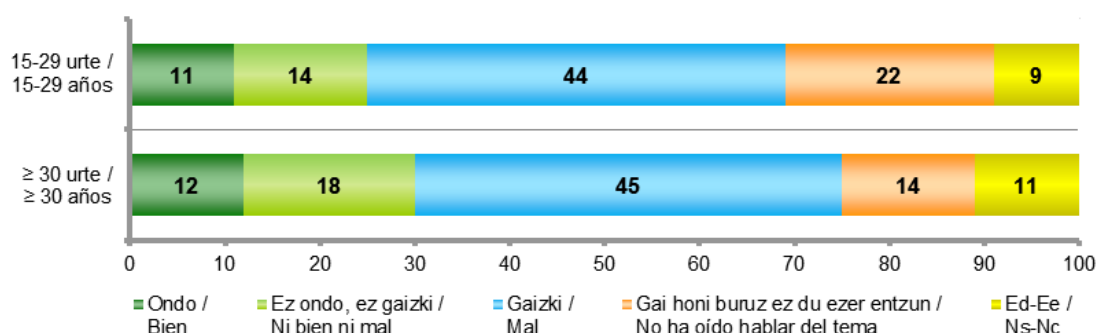
5.4.1 – Espainiako Gobernuaren espetxe politikaren balorazioa / Valoración de la política penitenciaria del Gobierno Español

BESTALDE, NOLA IKUSTEN DUZU ETAREN INDARKERIA AMAITU ONDOREN ESPAINIAKO GOBERNUAK MANTENDU DUEN ESPETXE POLITIKA? / POR OTRA PARTE, ¿QUÉ LE PARECE A UD. LA POLÍTICA PENITENCIARIA MANTENIDA POR EL GOBIERNO ESPAÑOL DESDE EL CESE DE LA VIOLENCIA DE ETA?

ES54 (2014ko otsaila) / SV54 (febrero 2014)	GUZTIRA / TOTAL	
	15-29 urte / 15-29 años	≥ 30 urte / ≥ 30 años
Ondo / Bien	11	12
Ez ondo, ez gaizki / Ni bien ni mal	14	18
Gaizki / Mal	44	45
Gai honi buruz ez du ezer entzun / No ha oído hablar del tema	22	14
Ed-Ee / Ns-Nc	9	11
Ehuneko bertikalak / Porcentajes verticales	100	100



Taldekako emaitzak kontsultatzeko orrialdea / Página para consultar los resultados por colectivos: 122



ZERGATIK USTE DUZU GAIKIZI ARI DELA? / ¿POR QUÉ CREE UD. QUE EL GOBIERNO ESPAÑOL ESTÁ ACTUANDO MAL?

ES54 (2014ko otsaila) / SV54 (febrero 2014)	GUZTIRA / TOTAL	
	15-29 urte / 15-29 años	≥ 30 urte / ≥ 30 años
Sakabanaketa edo dispersioa mantentzen ari delako / Por mantener la dispersión	63	65
Ez delako babesten ari ETAtik bereizi diren presoek birgizarteratzea edo reinserzioa / Por no apoyar la reinserción de presos y presas que se han desmarcado de ETA	18	17
ETAKo presoekin bigunegia izaten ari delako / Por ser demasiado blando con los presos y presas de ETA	6	3
Beste / Otras	1	3
Ed-Ee / Ns-Nc	12	11
Ehuneko bertikalak / Porcentajes verticales	100	100

Galdera hau soilik egin zaie ETAREN indarkeria amaitu ondoren Espainiako Gobernuak mantendu duen espetxe politika "gaizki" ikusten dutela esaten dutenei (gazteen %44 eta 30 urtetik gorakoek %45) / Pregunta realizada sólo a quienes les parece "mal" la política penitenciaria mantenida por el Gobierno Español desde el cese de la violencia de ETA (44% de las y los jóvenes y 45% de las y los mayores de 30 años)



Taldekako emaitzak kontsultatzeko orrialdea / Página para consultar los resultados por colectivos: 122

5.4.2 – Presoen gerturatzeari buruzko iritzia / Opinión sobre el acercamiento de presos y presas

ZURE IRITZIZ, EGUNGO EGOERAN, ESPAINIAKO GOBERNUAK PRESOAK EUSKAL HERRIKO KARTZELETARA HURBILDU BEHARKO LITUZKE? /

EN SU OPINIÓN, EN LA SITUACIÓN ACTUAL ¿EL GOBIERNO ESPAÑOL DEBERÍA ACERCAR A LOS PRESOS Y PRESAS VASCAS A CÁRCELES DEL PAÍS VASCO?

ES54 (2014ko otsaila) / SV54 (febrero 2014)	GUZTIRA / TOTAL	
	15-29 urte / 15-29 años	≥ 30 urte / ≥ 30 años
Bai / Sí	72	73
Ez / No	16	15
Ed-Ee / Ns-Nc	12	12
Ehuneko bertikalak / Porcentajes verticales	100	100



Taldekako emaitzak kontsultatzeko orrialdea / Página para consultar los resultados por colectivos: 124

5.4.3 – Gaixotasun larriak dituzten presoak kaleratzeari buruzko iritzia / Opinión sobre la liberación de presos y presas enfermas graves

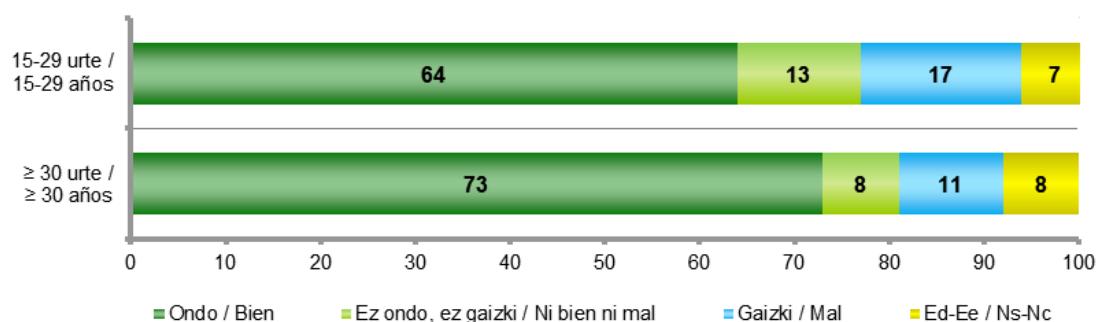
ETA ZER IRUDITZEN ZAIZU GAIXOTASUN LARRI EDO SENDAEZIN BAT DUTEN ETAKO PRESOAK ASKATZEA, LEGEAK EZARTZEN DUEN BEZALA? /

Y ¿QUÉ LE PARECE QUE SE LIBERE A LOS PRESOS Y PRESAS DE ETA QUE PADECEN ALGUNA ENFERMEDAD GRAVE E INCURABLE, TAL Y COMO LO ESTABLECE LA LEY?

ES54 (2014ko otsaila) / SV54 (febrero 2014)	GUZTIRA / TOTAL	
	15-29 urte / 15-29 años	≥ 30 urte / ≥ 30 años
Ondo / Bien	64	73
Ez ondo, ez gaizki / Ni bien ni mal	13	8
Gaizki / Mal	17	11
Ed-Ee / Ns-Nc	7	8
Ehuneko bertikalak / Porcentajes verticales	100	100



Taldekako emaitzak kontsultatzeko orrialdea / Página para consultar los resultados por colectivos: 125



5.4.4 – ETako presoiei espetxe-onurak eskaintzeari buruzko iritzia / Opinión sobre los beneficios penitenciarios a presos y presas de ETA

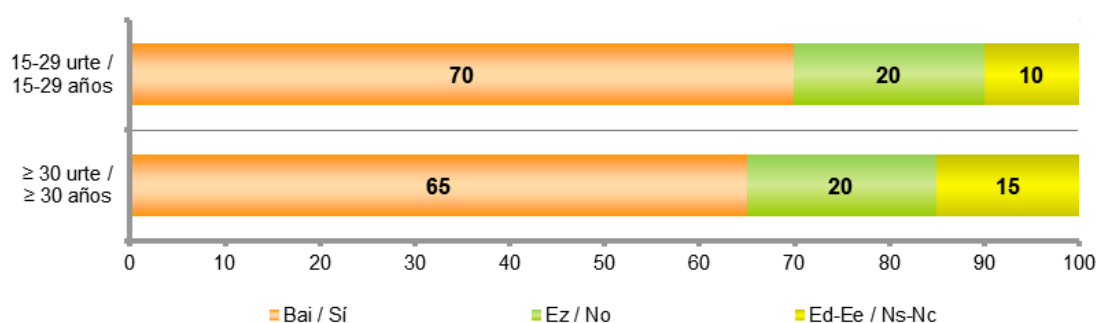
BADIRA HAINBAT ESPETXE-ONURA LEGEAK PRESO GUZTIEI ONARTZEN DIZKIENAK, BESTEAK BESTE, BAIMENAK, ASTEBURUETAKO IRTENALDIAK, ETAB. USTE DUZU ESPETXE-ONURA HORIEK ETAKO PRESOEI ERE ESKAINI BEHAR ZAIZKIELA? /

LEGALMENTE EXISTEN CIERTOS BENEFICIOS PENITENCIARIOS QUE SE APLICAN A TODOS LOS PRESOS Y PRESAS EN GENERAL, COMO PERMISOS, SALIDAS DE FIN DE SEMANA, ETC. ¿LE PARECE A UD. QUE SE DEBERÍAN APLICAR DICHS BENEFICIOS PENITENCIARIOS TAMBIÉN A LOS PRESOS Y PRESAS DE ETA?

ES54 (2014ko otsaila) / SV54 (febrero 2014)	GUZTIRA / TOTAL	
	15-29 urte / 15-29 años	≥ 30 urte / ≥ 30 años
Bai / Sí	70	65
Ez / No	20	20
Ed-Ee / Ns-Nc	10	15
Ehuneko bertikalak / Porcentajes verticales	100	100



Taldeko emaitzak kontsultatzeko orrialdea / Página para consultar los resultados por colectivos: 126



5.4.5 – Legearen barruan birgizarteratzearen gaineko iritzia / Opinión sobre la reinserción dentro de la legalidad

ETA, USTE DUZU, EGUNGO EGOERAN, ESPANIAKO GOBERNUAK, LEGEAREN BARRUAN, ETAKO PRESOEN BIRGIZAR-TERATZEA EDO REINSERZIOA ERRAZTU BEHARKO LUKEELA? /

¿Y CREE QUE, EN LA SITUACIÓN ACTUAL, EL GOBIERNO ESPAÑOL, DENTRO DE LA LEGALIDAD, DEBE FACILITAR LA REINSERCIÓN DE PRESOS Y PRESAS DE ETA?

ES54 (2014ko otsaila) / SV54 (febrero 2014)	GUZTIRA / TOTAL	
	15-29 urte / 15-29 años	≥ 30 urte / ≥ 30 años
Bai, preso guztiena salbuespenik gabe / Sí, de todos y todas sin exclusión	46	47
Bai, baina soilik odol-deliturik ez dutenena / Sí, pero sólo de quienes no tienen delitos de sangre	20	23
Ez, zigorrak oso-osorik bete behar dituzte / No, tienen que cumplir íntegramente sus penas	24	19
Ed-Ee / Ns-Nc	10	12
Ehuneko bertikalak / Porcentajes verticales	100	100



Taldeko emaitzak kontsultatzeko orrialdea / Página para consultar los resultados por colectivos: 127

5.5 – Bizikidetzeta / Convivencia

5.5.1 – Herritarren lekua bake prozesuan / Papel de la ciudadanía en el proceso de paz

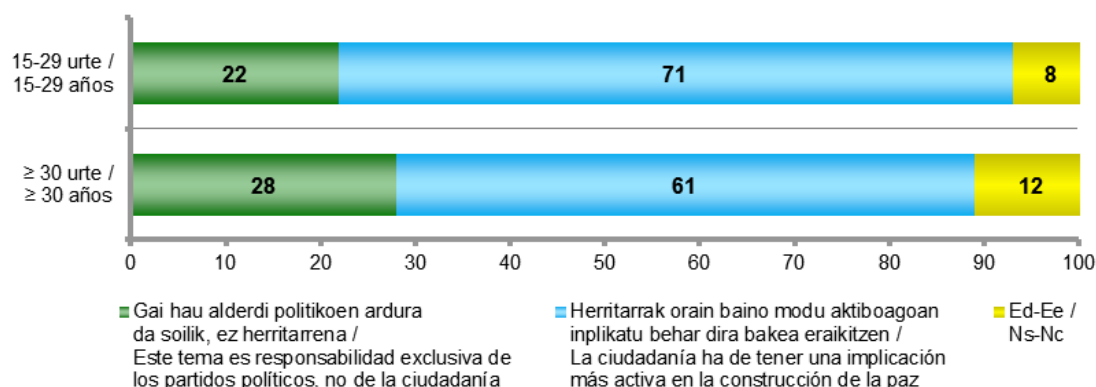
BESTALDE, HERRITARREK PROZESUAREN MOMENTU HONETAN IZAN BEHAR DUTEN LEKUARI BURUZ ESALDI HAUETATIK ZEINEKIN DUZU ADOSTASUN HANDIAGOA? /

POR OTRA PARTE, EN CUANTO AL PAPEL QUE DEBERÍA JUGAR LA CIUDADANÍA EN ESTE MOMENTO DEL PROCESO, ¿CON CUÁL DE LAS SIGUIENTES FRASES ESTÁ UD. MÁS DE ACUERDO?

ES54 (2014ko otsaila) / SV54 (febrero 2014)	GUZTIRA / TOTAL	
	15-29 urte / 15-29 años	≥ 30 urte / ≥ 30 años
Gai hau alderdi politikoaren ardura da soilik, ez herritarrena / Este tema es responsabilidad exclusiva de los partidos políticos, no de la ciudadanía	22	28
Herritarrak orain baino modu aktiboagoan inplikatu behar dira bakea eraikitzen / La ciudadanía ha de tener una implicación más activa en la construcción de la paz	71	61
Ed-Ee / Ns-Nc	8	12
Ehuneko bertikalak / Porcentajes verticales	100	100



Taldekako emaitzak kontsultatzeko orrialdea / Página para consultar los resultados por colectivos: 128



5.5.2 – Sortutako errezeloak eta irekitako zauriak gaindituko direnari buruzko iritzia / Opinión sobre la superación de los recelos y las heridas existentes

URTE GUTXITAN GIZARTEAN SORTUTAKO ERREZELOAK ETA IREKITAKO ZAURIAK DESAGERTUKO DIRENAREN GAINEAN ZU GEHIENBAT OPTIMISTA ZARA EDO GEHIENBAT PESIMISTA? /

¿SE SIENTE UD. MÁS BIEN OPTIMISTA O MÁS BIEN PESIMISTA EN CUANTO A QUE LOS RECELOS Y LAS HERIDAS ABIERTAS EN LA SOCIEDAD DESAPARECERÁN EN POCOS AÑOS?

ES54 (2014ko otsaila) / SV54 (febrero 2014)	GUZTIRA / TOTAL	
	15-29 urte / 15-29 años	≥ 30 urte / ≥ 30 años
Gehienbat optimista / Más bien optimista	52	52
Gehienbat pesimista / Más bien pesimista	40	42
Ed-Ee / Ns-Nc	8	6
Ehuneko bertikalak / Porcentajes verticales	100	100



Taldekako emaitzak kontsultatzeko orrialdea / Página para consultar los resultados por colectivos: 129

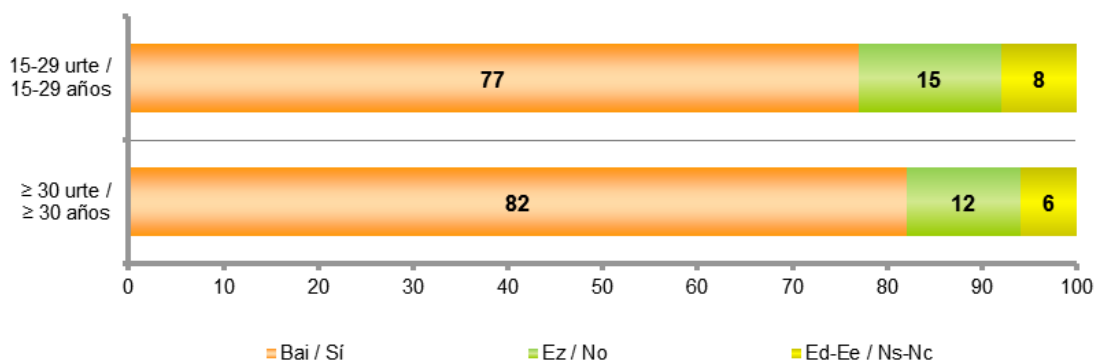
5.5.3 – Datozen urteetan bakea egonkortuko denaren itxaropena / Esperanzas de que en los próximos años se consolide la paz

EDONOLA ERE, HURRENGO URTEETAN EUSKAL HERRIAN BAKEA LORTUKO DEN ITXAROPENIK BA AL DUZU? /
EN CUALQUIER CASO, ¿TIENE UD. ESPERANZA DE QUE EN LOS PRÓXIMOS AÑOS SE CONSOLIDE LA PAZ EN EL
PAÍS VASCO?

ES54 (2014ko otsaila) / SV54 (febrero 2014)	GUZTIRA / TOTAL	
	15-29 urte / 15-29 años	≥ 30 urte / ≥ 30 años
Bai / Sí	77	82
Ez / No	15	12
Ed-Ee / Ns-Nc	8	6
Ehuneko bertikalak / Porcentajes verticales	100	100



Taldekako emaitzak kontsultatzeko orrialdea / Página para consultar los resultados por colectivos: **130**



5.6 – Demokrazia eta giza eskubideak / Democracia y derechos humanos

5.6.1 – Poztasuna demokraziaren funtzionamenduari / Satisfacción con el funcionamiento de la democracia

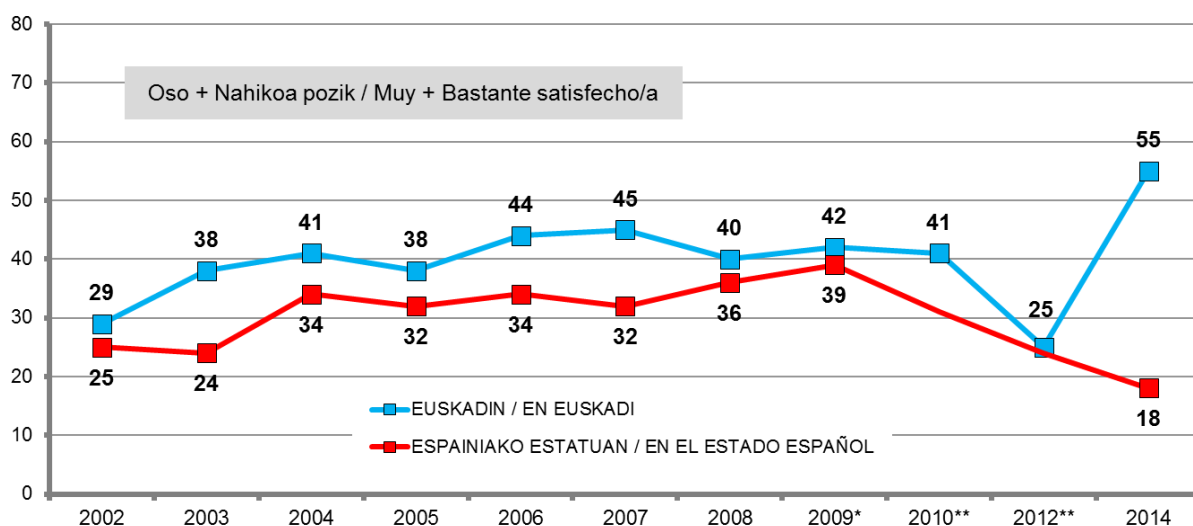
ORO HAR, ZU OSO POZIK, NAHIKOA POZIK, EZ OSO POZIK ALA EZ ZAUDE BATERE POZIK DEMOKRAZIAK EUSKADIN DUEN FUNTZIONAMENDUAREKIN? ETA ESPAINIAKO ESTATUAN DEMOKRAZIAK DUEN FUNTZIONAMENDUAREKIN? / ¿ESTÁ UD. MUY SATISFECHO/A, BASTANTE SATISFECHO/A, NO MUY SATISFECHO/A O NADA SATISFECHO/A CON EL FUNCIONAMIENTO DE LA DEMOCRACIA EN EUSKADI? ¿Y EN EL ESTADO ESPAÑOL?

ES54 (2014ko otsaila) / SV54 (febrero 2014)		GUZTIRA / TOTAL	
		15-29 urte / 15-29 años	≥ 30 urte / ≥ 30 años
EUSKADIN / EN EUSKADI	Oso pozik / Muy satisfecho/a	7	9
	Nahikoa pozik / Bastante satisfecho/a	48	43
	Ez oso pozik / No muy satisfecho/a	31	31
	Batere pozik ez / Nada satisfecho/a	8	11
	Ed-Ee / Ns-Nc	6	5
ESPAINIAKO ESTATUAN / EN EL ESTADO ESPAÑOL	Oso pozik / Muy satisfecho/a	3	3
	Nahikoa pozik / Bastante satisfecho/a	15	20
	Ez oso pozik / No muy satisfecho/a	39	33
	Batere pozik ez / Nada satisfecho/a	34	36
	Ed-Ee / Ns-Nc	10	7
Ehuneko bertikalak / Porcentajes verticales		100	100



Taldekako emaitzak kontsultatzeko orrialdea / Página para consultar los resultados por colectivos: **131**

15-29 urte / 15-29 años *



* 2009ko datua 18-29 urte bitartekoa da / El dato de 2009 es de 18-29 años

** 2010 eta 2012an "gure" demokraziaren funtzionamenduaz galdetu zen / En los años 2010 y 2012 se preguntó por el funcionamiento de "nuestra" democracia

5.6.2 – Poztasuna giza eskubideen betetze mailarekin / Satisfacción con el respeto a los derechos humanos

ETA ZENBATERAINO ZAUDE POZIK EUSKADIN GIZA ESKUBIDEEN ERRESPETUAREKIN: OSO POZIK, NAHIKOA POZIK, EZ OSO POZIK ALA BATERE POZIK EZ? ETA ESPAINIAKO ESTATUAN? /

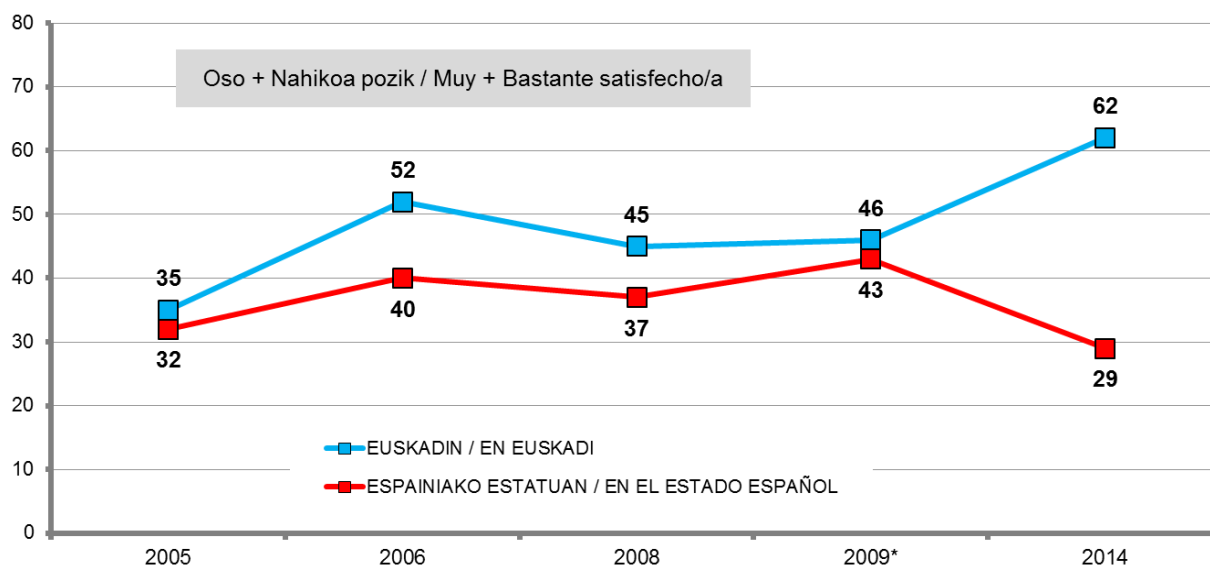
Y, ¿ESTÁ UD. MUY SATISFECHO/A, BASTANTE SATISFECHO/A, NO MUY SATISFECHO/A O NADA SATISFECHO/A CON EL RESPETO A LOS DERECHOS HUMANOS EN EUSKADI? ¿Y EN EL ESTADO ESPAÑOL?

ES54 (2014ko otsaila) / SV54 (febrero 2014)	GUZTIRA / TOTAL		
	15-29 urte / 15-29 años	≥ 30 urte / ≥ 30 años	
EUSKADIN / EN EUSKADI	Oso pozik / Muy satisfecho/a	12	11
	Nahikoa pozik / Bastante satisfecho/a	50	47
	Ez oso pozik / No muy satisfecho/a	23	25
	Batere pozik ez / Nada satisfecho/a	7	9
	Ed-Ee / Ns-Nc	7	8
ESPAINIAKO ESTATUAN / EN EL ESTADO ESPAÑOL	Oso pozik / Muy satisfecho/a	5	4
	Nahikoa pozik / Bastante satisfecho/a	24	23
	Ez oso pozik / No muy satisfecho/a	35	34
	Batere pozik ez / Nada satisfecho/a	26	27
	Ed-Ee / Ns-Nc	10	11
Ehuneko bertikalak / Porcentajes verticales		100	100



Taldeko emaitzak kontsultatzeko orrialdea / Página para consultar los resultados por colectivos: **132**

15-29 urte / 15-29 años *



* 2009ko datua 18-29 urte bitartekoa da / El dato de 2009 es de 18-29 años

6 – Estatus politiko berria / Nuevo estatus político

6.1 – Autogobernua / Autogobierno

6.1.1 – Estatuaren lurralde antolakuntzari buruzko nahiak / Preferencias sobre la organización territorial del Estado

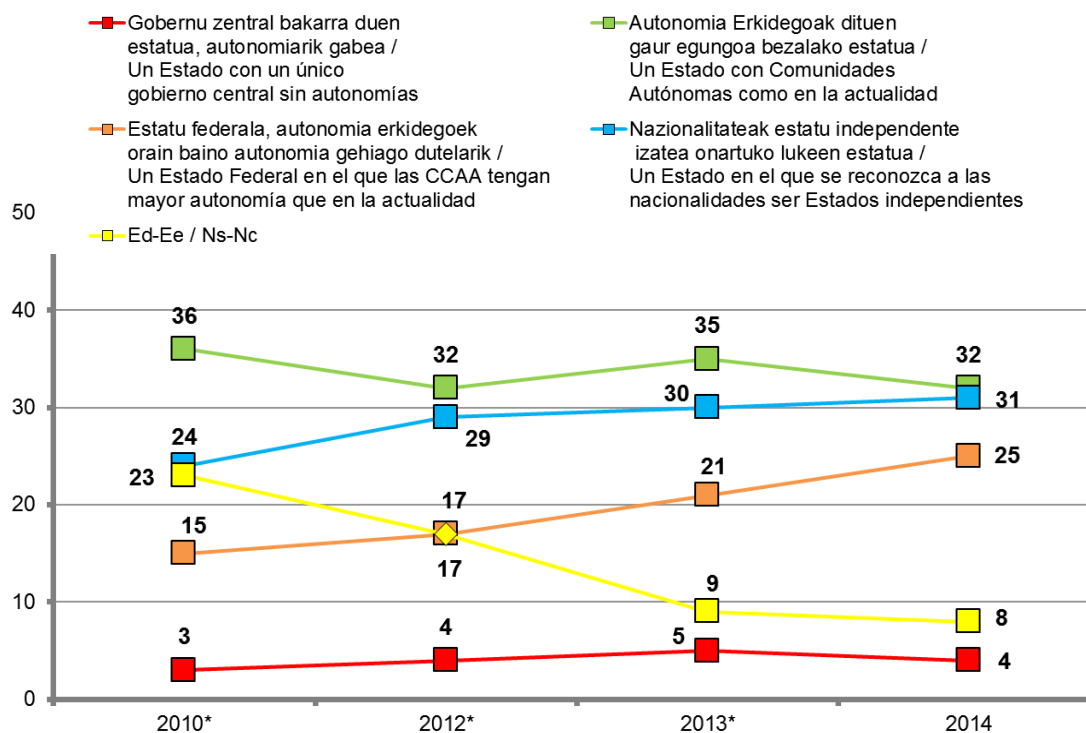
ESADAZU, MESEDEZ, ZEINEKIN DUZUN ADOSTASUN HANDIENA / DÍGAME, POR FAVOR, CON CUÁL ESTÁ UD. MÁS DE ACUERDO

ES56 (2014ko urria) / SV56 (octubre 2014)	GUZTIRA / TOTAL	
	18-29 urte / 18-29 años	≥ 30 urte / ≥ 30 años
Gobernu zentral bakarra duen estatua, autonomiarik gabea / Un Estado con un único gobierno central sin autonomías	4	7
Autonomia Erkidegoak dituen gaur egungoa bezalako estatua / Un Estado con Comunidades Autónomas como en la actualidad	32	35
Estatu federala, autonomia erkidegoek orain baino autonomia gehiago dutelarik / Un Estado Federal en el que las Comunidades Autónomas tengan mayor autonomía que en la actualidad	25	26
Nazionalitateak estatu independente izatea onartuko lukeen estatua / Un Estado en el que se reconozca a las nacionalidades ser Estados independientes	31	23
Ed-Ee / Ns-Nc	8	9
Ehuneko bertikalak / Porcentajes verticales	100	100



Taldeko emaitzak kontsultatzeko orrialdea / Página para consultar los resultados por colectivos: 133

18-29 urte / 18-29 años *



* 2010-2013 ko datuak 15-29 urte bitartekoak dira / Los datos entre 2010-2013 son de 15-29 años

6.1.2 – EA Eren egungo autonomia mailaren balorazioa / Valoración del nivel de autonomía actual de la CAPV

EUSKADI ETA ESPAINIAREN ARTEKO HARREMANEI DAGOKIENEAN, ZURE USTEZ EUSKADIK LORTU DU... / EN LO QUE SE REFIERE A LA RELACIÓN ENTRE EUSKADI Y ESPAÑA, CREE QUE EUSKADI HA LOGRADO...

ES56 (2014ko urria) / SV56 (octubre 2014)	GUZTIRA / TOTAL	
	18-29 urte / 18-29 años	≥ 30 urte / ≥ 30 años
Autonomia handiegia / Demasiada autonomía	2	3
Autonomia maila egokia / Un nivel suficiente de autonomía	46	44
Autonomia maila txikiegia / Un nivel insuficiente de autonomía	42	44
Ed-Ee / Ns-Nc	10	9
Ehuneko bertikalak / Porcentajes verticales	100	100



Taldekako emaitzak kontsultatzeko orrialdea / Página para consultar los resultados por colectivos: **134**

6.1.3 – Autonomia Estatutuarekiko poztasuna / Nivel de satisfacción con el Estatuto de Autonomía

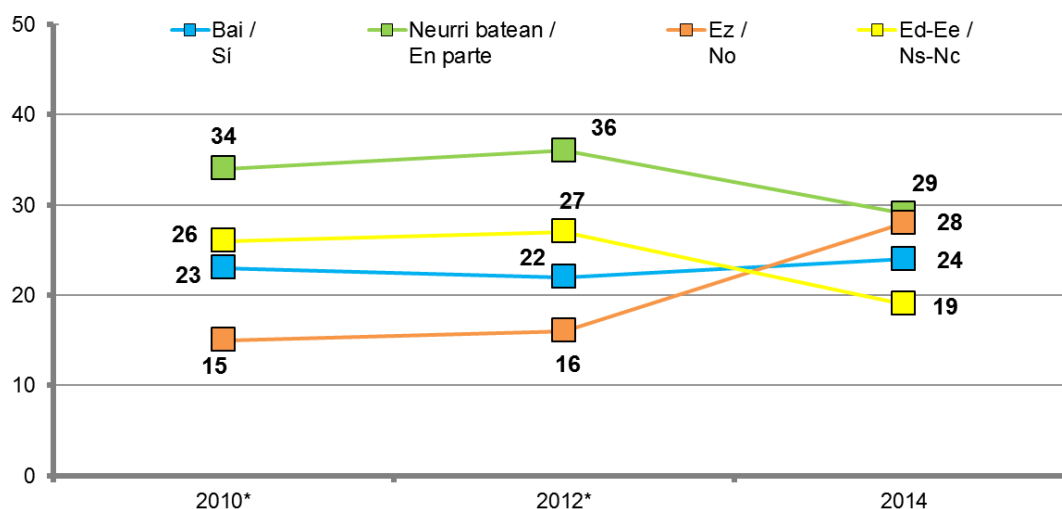
POZIK ZAUDE GAUR EGUNGO AUTONOMIA ESTATUTUAREKIN? / ¿ESTÁ SATISFECHO/A CON EL ACTUAL ESTATUTO DE AUTONOMÍA?

ES56 (2014ko urria) / SV56 (octubre 2014)	GUZTIRA / TOTAL	
	18-29 urte / 18-29 años	≥ 30 urte / ≥ 30 años
Bai / Sí	24	34
Neurri batean / En parte	29	28
Ez / No	28	26
Ed-Ee / Ns-Nc	19	12
Ehuneko bertikalak / Porcentajes verticales	100	100



Taldekako emaitzak kontsultatzeko orrialdea / Página para consultar los resultados por colectivos: **135**

18-29 urte / 18-29 años *



* 2010 eta 2012ko datuak 15-29 urte bitartekoak dira / Los datos de 2010 y 2012 son de 15-29 años

6.1.4 – Nahi den autogobernu maila / Nivel de autogobierno deseado

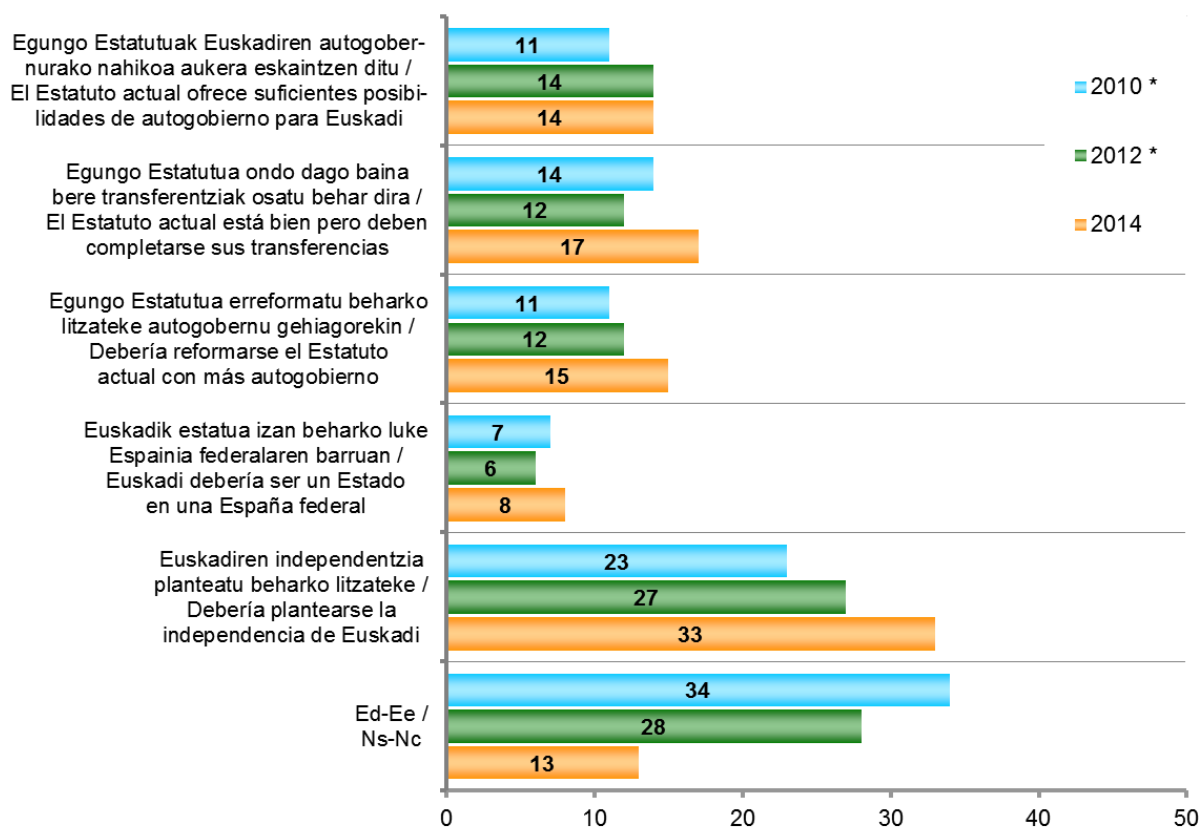
EDOZELAN, EUSKADIREN AUTOGOBERNUA DELA ETA, HAUETAKO ZEIN AUKERAREKIN DUZU ADOSTASUN HANDIENA? / EN CUALQUIER CASO, ¿CON CUÁL DE LAS SIGUIENTES OPCIONES ESTARÍA UD. MÁS DE ACUERDO RESPECTO DEL AUTOGOBIERNO DEL PAÍS VASCO?

ES56 (2014ko urria) / SV56 (octubre 2014)	GUZTIRA / TOTAL	
	18-29 urte / 18-29 años	≥ 30 urte / ≥ 30 años
Egungo Estatutuak Euskadiren autogobernurako nahikoa aukera eskaintzen ditu / El Estatuto actual ofrece suficientes posibilidades de autogobierno para Euskadi	14	19
Egungo Estatutua ondo dago baina bere transferentziak osatu behar dira / El Estatuto actual está bien pero deben completarse sus transferencias	17	21
Egungo Estatutua erreformatu beharko litzateke autogobernu gehiagorekin / Debería reformarse el Estatuto actual con más autogobierno	15	17
Euskadik estatua izan beharko luke Espainia federalaren barruan / Euskadi debería ser un Estado en una España federal	8	9
Euskadiren independentzia planteatu beharko litzateke / Debería plantearse la independencia de Euskadi	33	20
Ed-Ee / Ns-Nc	13	13
Ehuneko bertikalak / Porcentajes verticales	100	100



Taldeko emaitzak kontsultatzeko orrialdea / Página para consultar los resultados por colectivos: **136**

18-29 urte / 18-29 años *



* 2010 eta 2012ko datuak 15-29 urte bitartekoak dira / Los datos de 2010 y 2012 son de 15-29 años

6.1.5 – Autogobernu handiagoaren balizko ondorioak hainbat esparrutan / Posibles efectos de un mayor autogobierno en diversos ámbitos

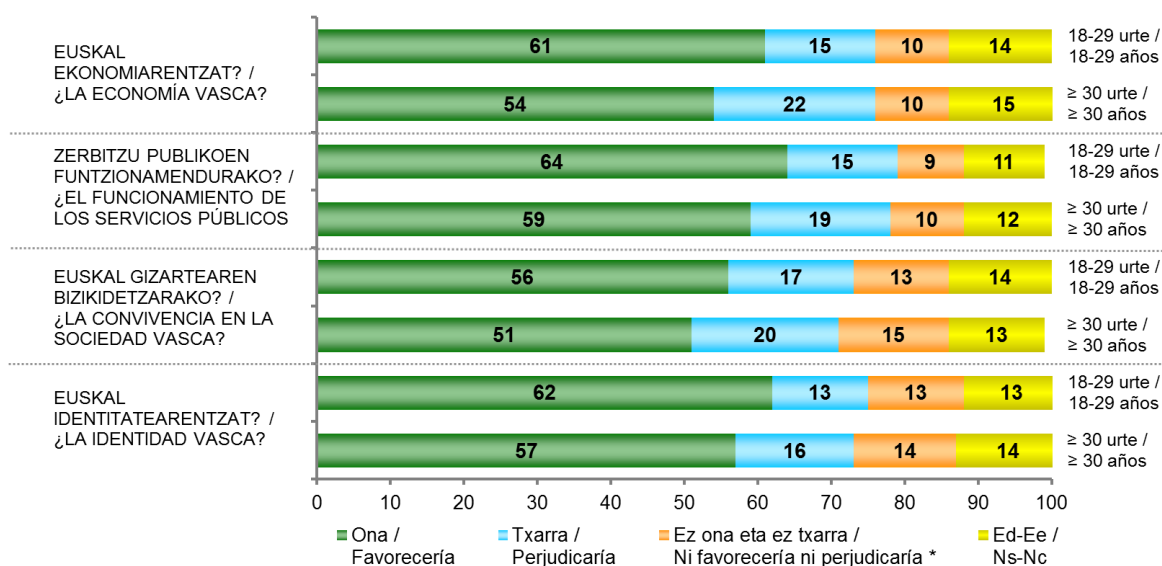
ZURE USTEZ EUSKADIRENTZAKO AUTOGOBERNU HANDIAGOIA IZATEA ONA ALA TXARRA IZANGO LITZATEKE...? / ¿CREE UD. QUE UN MAYOR AUTOGOBIERNO PARA EL PAÍS VASCO FAVORECERÍA O PERJUDICARÍA A...?

ES56 (2014ko urria) / SV56 (octubre 2014)		GUZTIRA / TOTAL	
		18-29 urte / 18-29 años	≥ 30 urte / ≥ 30 años
EUSKAL EKONOMIARENtzAT? / ¿LA ECONOMÍA VASCA?	Ona / Favorecería	61	54
	Txarra / Perjudicaría	15	22
	Ez ona eta ez txarra / Ni favorecería ni perjudicaría *	10	10
	Ed-Ee / Ns-Nc	14	15
ZERBITZU PUBLIKOEN FUNZIONAMENDURAKO, HAU DA, OSASUNGINTZA, HEZKUNTZA, ETXEBIZITZA, POBREZIAREN AURKAKO BORROKA ETA ABARRETARAKO? / ¿EL FUNCIONAMIENTO DE LOS SERVICIOS PÚBLICOS TALES COMO LA SANIDAD, LA EDUCACIÓN, LA ACCESIBILIDAD A UNA VIVIENDA, LA LUCHA CONTRA LA POBREZA ETC...?	Ona / Favorecería	64	59
	Txarra / Perjudicaría	15	19
	Ez ona eta ez txarra / Ni favorecería ni perjudicaría *	9	10
	Ed-Ee / Ns-Nc	11	12
EUSKAL GIZARTEAREN BIZIKIDETZARAKO? / ¿LA CONVIVENCIA EN LA SOCIEDAD VASCA?	Ona / Favorecería	56	51
	Txarra / Perjudicaría	17	20
	Ez ona eta ez txarra / Ni favorecería ni perjudicaría *	13	15
	Ed-Ee / Ns-Nc	14	13
EUSKAL IDENTITATEARENtzAT? / ¿LA IDENTIDAD VASCA?	Ona / Favorecería	62	57
	Txarra / Perjudicaría	13	16
	Ez ona eta ez txarra / Ni favorecería ni perjudicaría *	13	14
	Ed-Ee / Ns-Nc	13	14
Ehuneko bertikalak / Porcentajes verticales		100	100

* Erantzun aukera hau ez zitzairen irakurri inkestatuei / Esta opción de respuesta no se ha leído a las y los encuestados



Taldekako emaitzak kontsultatzeko orrialdea / Página para consultar los resultados por colectivos: 137



6.1.6 – Autogobernu handiagoaren balizko ondorioak Euskadirentzat / Posibles consecuencias de un mayor autogobierno para Euskadi

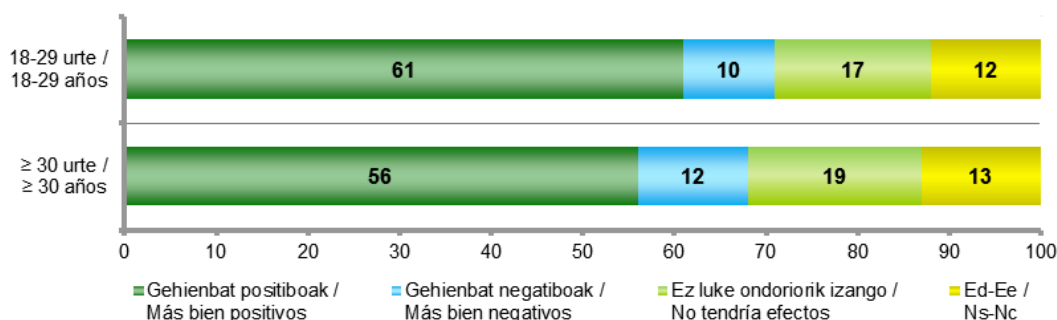
AUTOGOBERNU HANDIAGOAK EUSKADIRENTZAT GEHIENBAT ONDORIO POSITIBOAK IZANGO LITUZKE, GEHIENBAT ONDORIO NEGATIBOAK IZANGO LITUZKE ALA EZ LUKE ONDORIORIK IZANGO? /

EN GENERAL, ¿CREE QUE UN MAYOR AUTOGOBIERNO TENDRÍA PARA EUSKADI EFECTOS MÁS BIEN POSITIVOS, MÁS BIEN NEGATIVOS, O CREE QUE NO TENDRÍA EFECTOS?

ES56 (2014ko urria) / SV56 (octubre 2014)	GUZTIRA / TOTAL	
	18-29 urte / 18-29 años	≥ 30 urte / ≥ 30 años
Gehienbat positiboak / Más bien positivos	61	56
Gehienbat negatiboak / Más bien negativos	10	12
Ez luke ondorioak izango / No tendría efectos	17	19
Ed-Ee / Ns-Nc	12	13
Ehuneko bertikalak / Porcentajes verticales	100	100



Taldeko emaitzak kontsultatzeko orrialdea / Página para consultar los resultados por colectivos: 139



6.1.7 – Eusko Jaurlaritzaren autogobernuaren inguruko jardueraren balorazioa / Valoración de la actuación del Gobierno Vasco en relación al autogobierno

NOLA BALORATZEN DUZU EUSKO JAURLARITZA AUTOGOBERNUAREN GAIAREN INGURUAN EGITEN ARI DENA? / ¿CÓMO VALORA LA ACTUACIÓN QUE ESTÁ TENIENDO EL GOBIERNO VASCO EN EL TEMA DEL AUTOGOBIERNO?

ES56 (2014ko urria) / SV56 (octubre 2014)	GUZTIRA / TOTAL	
	18-29 urte / 18-29 años	≥ 30 urte / ≥ 30 años
Oso ondo / Muy bien	2	3
Ondo / Bien	46	48
Gaizki / Mal	25	27
Oso gaizki / Muy mal	4	4
Ed-Ee / Ns-Nc	23	19
Balantzea / Balance *	19	20
Ehuneko bertikalak / Porcentajes verticales	100	100

* *Balantzea (Oso ondo+Ondo) – (Gaizki+Oso gaizki) / Balance: (Muy bien+bien) – (Mal+Muy mal)*



Taldeko emaitzak kontsultatzeko orrialdea / Página para consultar los resultados por colectivos: 140

ZURE USTEZ ZERGATIK ARI DA GAIZKI? / ¿POR QUÉ CREE QUE ESTÁ ACTUANDO MAL?

ES56 (2014ko urria) / SV56 (octubre 2014)	GUZTIRA / TOTAL	
	18-29 urte / 18-29 años	≥ 30 urte / ≥ 30 años
Autogobernu nahietan motzegi geratzen ari delako / Porque se está quedando corto en sus aspiraciones de autogobierno	61	51
Autogobernu nahietan urrunegi joaten ari delako / Porque está yendo demasiado lejos en sus aspiraciones de autogobierno	15	22
Beste arrazoi batzuk / Otras razones *	13	17
Ekintza falta, ekimenik ez, ez du esperotakoa betetzen / Inacción, falta de iniciativa, no cumple con las expectativas	4	5
Definizio falta, anbiguotasuna / Indefinición, ambigüedad	3	4
Espainiako Gobernuari jarraitzen dio, erabaki propioirik ez / Sigue al Gobierno Español, no toma decisiones propias	2	1
Ez luke gai horretan aritu behar, beste gai batzuk garrantzitsuagoak / No debería ocuparse de esto, otros temas más importantes	1	1
Alderdikeria, bere interesa / Partidismo, interés propio	0	2
Beste batzuk / Otras	3	4
Ed-Ee / Ns-Nc	12	11
Ehuneko bertikalak / Porcentajes verticales	100	100

Galdera hau soilik egin zaie Eusko Jaurlaritzara "gaizki" edo "oso gaizki" egiten ari dela uste dutenei (gazteen %29 eta 30 urtetik gorakoen %31) / Pregunta realizada sólo a quienes creen que el Gobierno Vasco está actuando "mal" o "muy mal" (29% de las y los jóvenes y 31% de las y los mayores de 30 años)

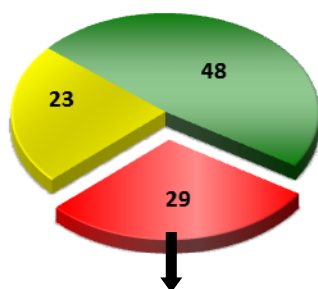
* Bestelako arrazoiak espontaneoki aipatu dituzte inkestatuak eta ondoren kodifikatu dira / Las "otras razones" han sido mencionadas espontáneamente por las personas encuestadas y se han codificado posteriormente



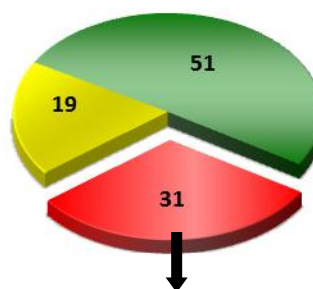
Taldeko emaitzak kontsultatzeko orrialdea / Página para consultar los resultados por colectivos: 141

JARDUERAREN BALORAZIOA / VALORACIÓN DE LA ACTUACIÓN

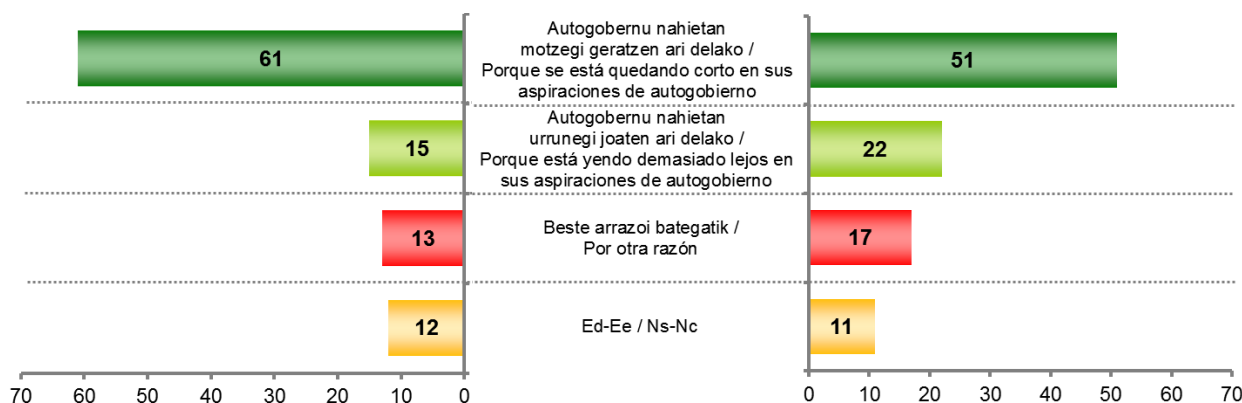
18-29 urte / 18-29 años



≥ 30 urte / ≥ 30 años







ZERGATIK ARI DA GAIZKI? / ¿POR QUÉ ESTÁ ACTUANDO MAL?



6.1.8 – Alderdi politikoaren autogobernuaren inguruko jardueraren balorazioa / Valoración de la actuación de los partidos políticos en relación al autogobierno

ETA NOLA BALORATZEN DUZU ONDOKO ALDERDI POLITIKOAK AUTOGOBERNUAREN GAIAN EGITEN ARI DIRENA: OSO ONDO, ONDO, GAIZKI ALA OSO GAIZKI? /

¿Y CÓMO VALORA LA ACTUACIÓN QUE ESTÁ TENIENDO CADA UNO DE LOS SIGUIENTES PARTIDOS POLÍTICOS EN EL TEMA DEL AUTOGOBIERNO: MUY BIEN, BIEN, MAL O MUY MAL?




ES56 (2014ko urria) / SV56 (octubre 2014)	GUZTIRA / TOTAL		
	18-29 urte / 18-29 años	≥ 30 urte / ≥ 30 años	
	Oso ondo / Muy bien	2	4
	Ondo / Bien	38	47
	Gaizki / Mal	31	30
	Oso gaizki / Muy mal	6	3
	Ed-Ee / Ns-Nc	24	16
	Balantzea / Balance *	3	18
	Oso ondo / Muy bien	7	3
	Ondo / Bien	38	31
	Gaizki / Mal	22	34
	Oso gaizki / Muy mal	6	10
	Ed-Ee / Ns-Nc	27	21
	Balantzea / Balance *	17	-10
	Oso ondo / Muy bien	2	1
	Ondo / Bien	13	18
	Gaizki / Mal	41	46
	Oso gaizki / Muy mal	20	15
	Ed-Ee / Ns-Nc	26	20
	Balantzea / Balance *	-46	-42
	Oso ondo / Muy bien	1	1
	Ondo / Bien	6	10
	Gaizki / Mal	32	36
	Oso gaizki / Muy mal	39	34
	Ed-Ee / Ns-Nc	22	19
	Balantzea / Balance *	-64	-59
Ehunek bertikalak / Porcentajes verticales	100	100	

* *Balantzea: (Oso ondo+Ondo) – (Gaizki+Oso gaizki) / Balance: (Muy bien+bien) – (Mal+Muy mal)* (...)



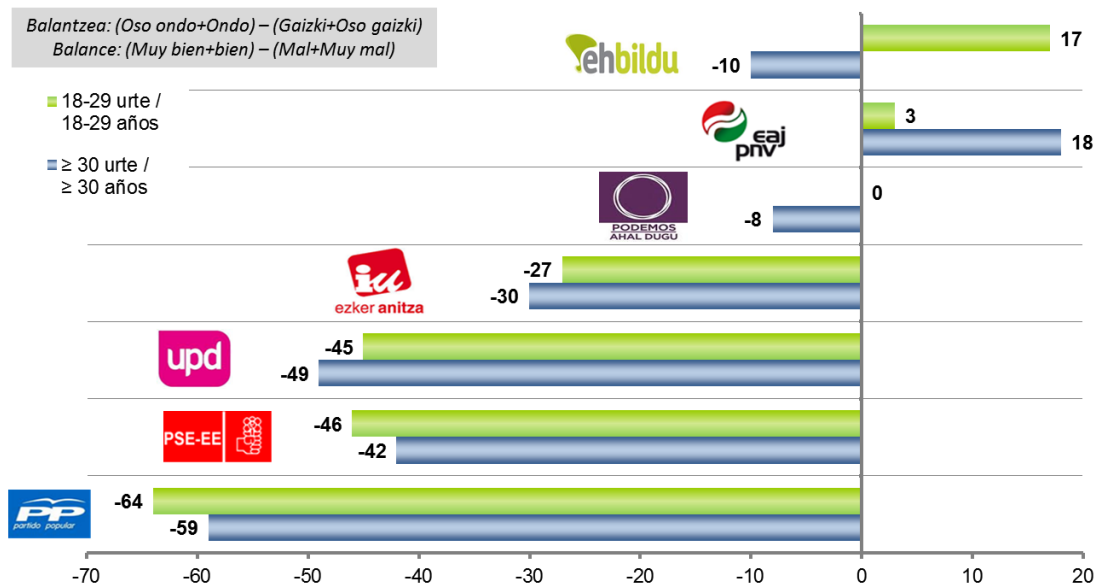
Taldeko emaitzak kontsultatzeko orrialdea / Página para consultar los resultados por colectivos: 142

(...) **ETA NOLA BALORATZEN DUZU ONDOKO ALDERDI POLITIKOAK AUTOGOBERNUAREN GAIAN EGITEN ARI DIRENA: OSO ONDO, ONDO, GAIZKI ALA OSO GAIZKI? / ¿Y CÓMO VALORA LA ACTUACIÓN QUE ESTÁ TENIENDO CADA UNO DE LOS SIGUIENTES PARTIDOS POLÍTICOS EN EL TEMA DEL AUTOGOBIERNO: MUY BIEN, BIEN, MAL O MUY MAL?**

		GUZTIRA / TOTAL	
ES56 (2014ko urria) / SV56 (octubre 2014)		18-29 urte / 18-29 años	≥ 30 urte / ≥ 30 años
	Oso ondo / Muy bien	0	0
	Ondo / Bien	9	11
	Gaizki / Mal	28	34
	Oso gaizki / Muy mal	26	26
	Ed-Ee / Ns-Nc	36	29
	Balantzea / Balance *	-45	-49
	Oso ondo / Muy bien	0	0
	Ondo / Bien	16	20
	Gaizki / Mal	32	39
	Oso gaizki / Muy mal	11	11
	Ed-Ee / Ns-Nc	40	30
	Balantzea / Balance *	-27	-30
	Oso ondo / Muy bien	4	2
	Ondo / Bien	25	22
	Gaizki / Mal	22	24
	Oso gaizki / Muy mal	7	8
	Ed-Ee / Ns-Nc	43	45
	Balantzea / Balance *	0	-8
Ehuneko bertikalak / Porcentajes verticales		100	100

* **Balantzea:** (Oso ondo+Ondo) – (Gaizki+Oso gaizki) / **Balance:** (Muy bien+bien) – (Mal+Muy mal)

 **Taldekako emaitzak kontsultatzeko orrialdea / Página para consultar los resultados por colectivos: 142**



6.2 – Erabakitze eskubidea / Derecho a decidir

6.2.1 – Estatu ereduari buruzko kontsultarako nahia / Deseo de consulta sobre modelo de Estado

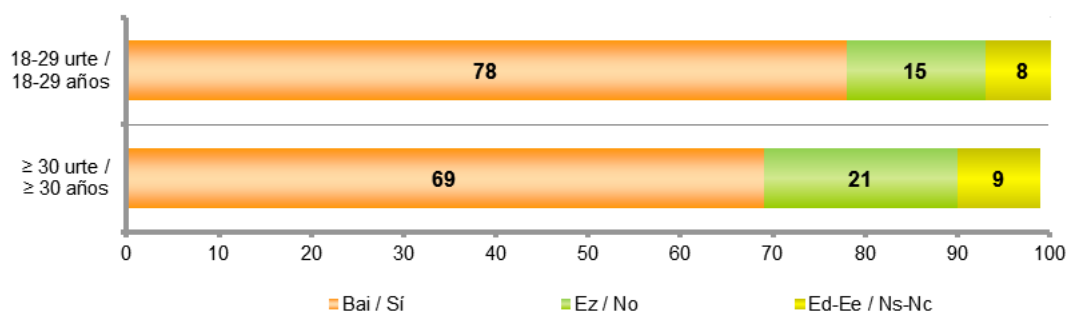
NAHIKO ZENUKE ESPAINIAKO HERRITAR GUZTIEI KONTSULTA BAT EGITEA ESTATU EREDUARI BURUZ? /

¿DESEARÍA UD. QUE SE REALIZARA UNA CONSULTA A TODA LA POBLACIÓN ESPAÑOLA SOBRE EL MODELO DE ESTADO?

ES56 (2014ko urria) / SV56 (octubre 2014)	GUZTIRA / TOTAL	
	18-29 urte / 18-29 años	≥ 30 urte / ≥ 30 años
Bai / Sí	78	69
Ez / No	15	21
Ed-Ee / Ns-Nc	8	9
Ehuneko bertikalak / Porcentajes verticales	100	100



Taldeko emaitzak kontsultatzeko orrialdea / Página para consultar los resultados por colectivos: **144**



6.2.2 – Nork erabaki behar du etorkizun politikoa / Quién debe decidir sobre el futuro político

ZURE USTEZ NORK ERABAKI BEHARKO LUKE AUTONOMIA ERKIDEGO JAKIN BATEN ETORKIZUN POLITIKOARI BURUZ? /

¿QUIÉNES CREE UD. QUE DEBERÍAN DECIDIR SOBRE EL FUTURO POLÍTICO DE UNA COMUNIDAD AUTÓNOMA CONCRETA?

ES56 (2014ko urria) / SV56 (octubre 2014)	GUZTIRA / TOTAL	
	18-29 urte / 18-29 años	≥ 30 urte / ≥ 30 años
Autonomia Erkidego horretako herritarrek / Las y los ciudadanos de esa comunidad autónoma	72	68
Espainiako herritar guztiak / El conjunto de las y los ciudadanos de España	21	25
Ed-Ee / Ns-Nc	7	8
Ehuneko bertikalak / Porcentajes verticales	100	100



Taldeko emaitzak kontsultatzeko orrialdea / Página para consultar los resultados por colectivos: **145**

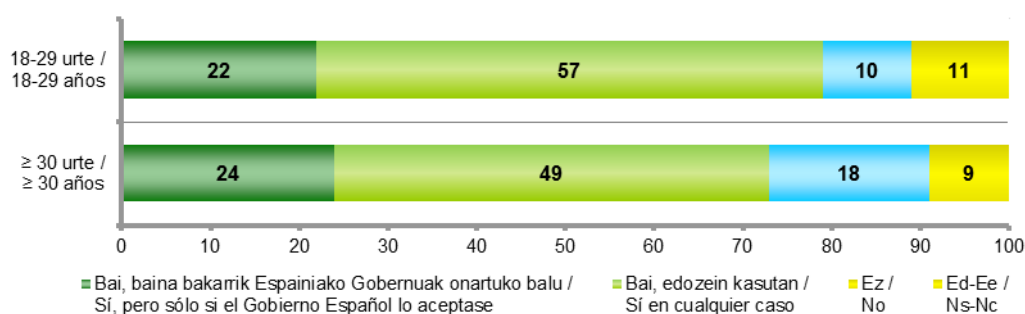
6.2.3 – Euskadi eta Espainiaren arteko harremanari buruzko kontsultarako nahia / Deseo de consulta sobre la relación entre Euskadi y España

NAHIKO ZENUKE EUSKAL HERRITARREI KONTSULTA BAT EGITEA EUSKADI ETA ESPAINIAREN ARTEKO HARREMANARI BURUZ? / ¿DESEARÍA USTED QUE SE CONVOCARA UNA CONSULTA A LA POBLACIÓN VASCA SOBRE LA RELACIÓN ENTRE EUSKADI Y ESPAÑA?

ES56 (2014ko urria) / SV56 (octubre 2014)	GUZTIRA / TOTAL	
	18-29 urte / 18-29 años	≥ 30 urte / ≥ 30 años
Bai, baina bakarrik Espainiako Gobernuak onartuko balu / Sí, pero sólo si el Gobierno Español lo aceptase	22	24
Bai, edozein kasutan / Sí en cualquier caso	57	49
Ez / No	10	18
Ed-Ee / Ns-Nc	11	9
Ehuneko bertikalak / Porcentajes verticales	100	100



Taldekako emaitzak kontsultatzeko orrialdea / Página para consultar los resultados por colectivos: 146



6.2.4 – Konstituzioaren erreformari buruzko iritzia / Opinión sobre una reforma constitucional

ESPAINIAKO KONSTITUZIOA ERREFORMATU EGIN BEHARKO LITZATEKE, KOMUNITATE AUTONOMOEK ESTATUAREKIN NOLAKO HARREMANA IZAN NAHI DUTEN ERABAKI AHAL IZATEKO, ALA EZ DA ERREFORMA HORI EGIN BEHAR? /

¿CREE UD. QUE LA CONSTITUCIÓN ESPAÑOLA DEBERÍA REFORMARSE PARA INCLUIR LA POSIBILIDAD DE QUE LAS COMUNIDADES AUTÓNOMAS PUEDAN DECIDIR CÓMO QUIEREN QUE SEA SU RELACIÓN CON EL ESTADO, O NO DEBERÍA HACERSE ESA REFORMA?

ES56 (2014ko urria) / SV56 (octubre 2014)	GUZTIRA / TOTAL	
	18-29 urte / 18-29 años	≥ 30 urte / ≥ 30 años
Bai / Sí	76	71
Ez / No	12	18
Ed-Ee / Ns-Nc	12	11
Ehuneko bertikalak / Porcentajes verticales	100	100



Taldekako emaitzak kontsultatzeko orrialdea / Página para consultar los resultados por colectivos: 147

6.3 – Independentzia / Independencia

6.3.1 – Independentziaz entzuteak sortarazten dituen sentimenduak / Sentimientos que provoca hablar de independencia

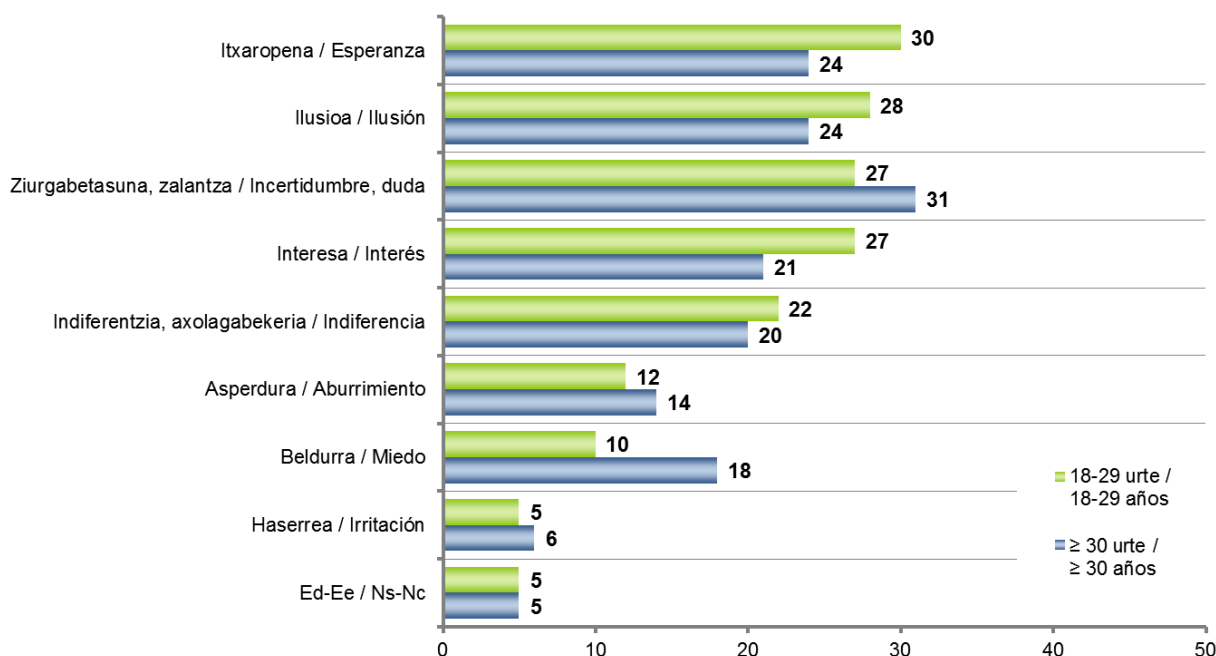
ZEIN SENTIMENDU SORTARAZTEN DIZU EUSKAL HERRIAREN INDEPENDENTZIAZ HITZ EGITEN ENTZUTEAK? /
¿QUÉ SENTIMIENTOS LE PRODUCE QUE SE HABLE DE LA INDEPENDENCIA DEL PAÍS VASCO?

ES56 (2014ko urria) / SV56 (octubre 2014)	GUZTIRA / TOTAL	
	18-29 urte / 18-29 años	≥ 30 urte / ≥ 30 años
Itxaropena / Esperanza	30	24
Ilusioa / Ilusión	28	24
Ziurgabetasuna, zalantza / Incertidumbre, duda	27	31
Interesa / Interés	27	21
Indiferentzia, axolagabekeria / Indiferencia	22	20
Asperdura / Aburrimiento	12	14
Beldurra / Miedo	10	18
Haserrea / Irritación	5	6
Ed-Ee / Ns-Nc	5	5

Ehunekoen batura ez da 100 bi erantzun eman ahal zirelako /
Los porcentajes no suman 100 porque se podían dar dos respuestas



Taldeko emaitzak kontsultatzeko orrialdea / Página para consultar los resultados por colectivos: **148**



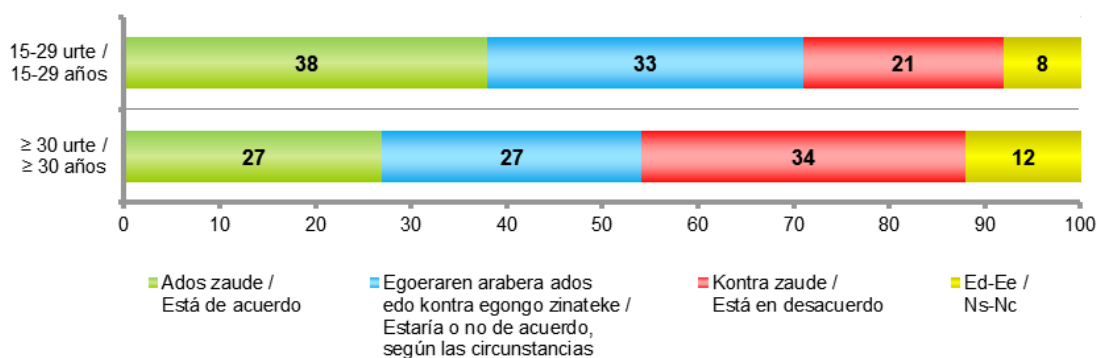
6.3.2 – Independentziari buruzko jarrera / Actitud sobre la independencia

EUSKAL HERRIAREN INDEPENDENTZIARI DAGOKIONEZ ZU PERTSONALKI...? /
 SOBRE EL TEMA DE LA INDEPENDENCIA DEL PAÍS VASCO... ¿USTED PERSONALMENTE...?

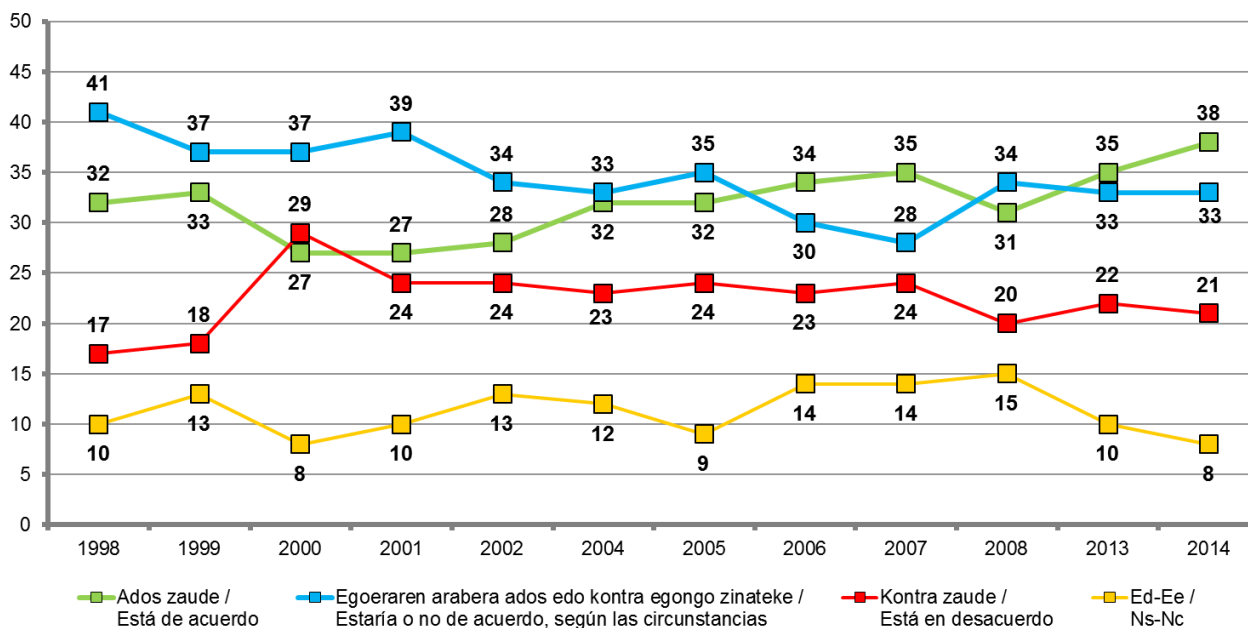
2014 : ES54 (otsaila) / SV54 (febrero) ES55 (maiatza) / SV55 (mayo) ES56 (urria) / SV56 (octubre)	GUZTIRA / TOTAL	
	15-29 urte / 15-29 años	≥ 30 urte / ≥ 30 años
Ados zaude / Está de acuerdo	38	27
Egoeraren arabera ados edo kontra egongo zinateke / Estaría o no de acuerdo, según las circunstancias	33	27
Kontra zaude / Está en desacuerdo	21	34
Ed-Ee / Ns-Nc	8	12
Ehuneko bertikalak / Porcentajes verticales	100	100



Taldekako emaitzak kontsultatzeko orrialdea / Página para consultar los resultados por colectivos: 149



15-29 urte / 15-29 años



6.3.3 – Independentziari buruzko jarreran eragiten duten faktoreak / Factores que inciden en la actitud sobre la independencia

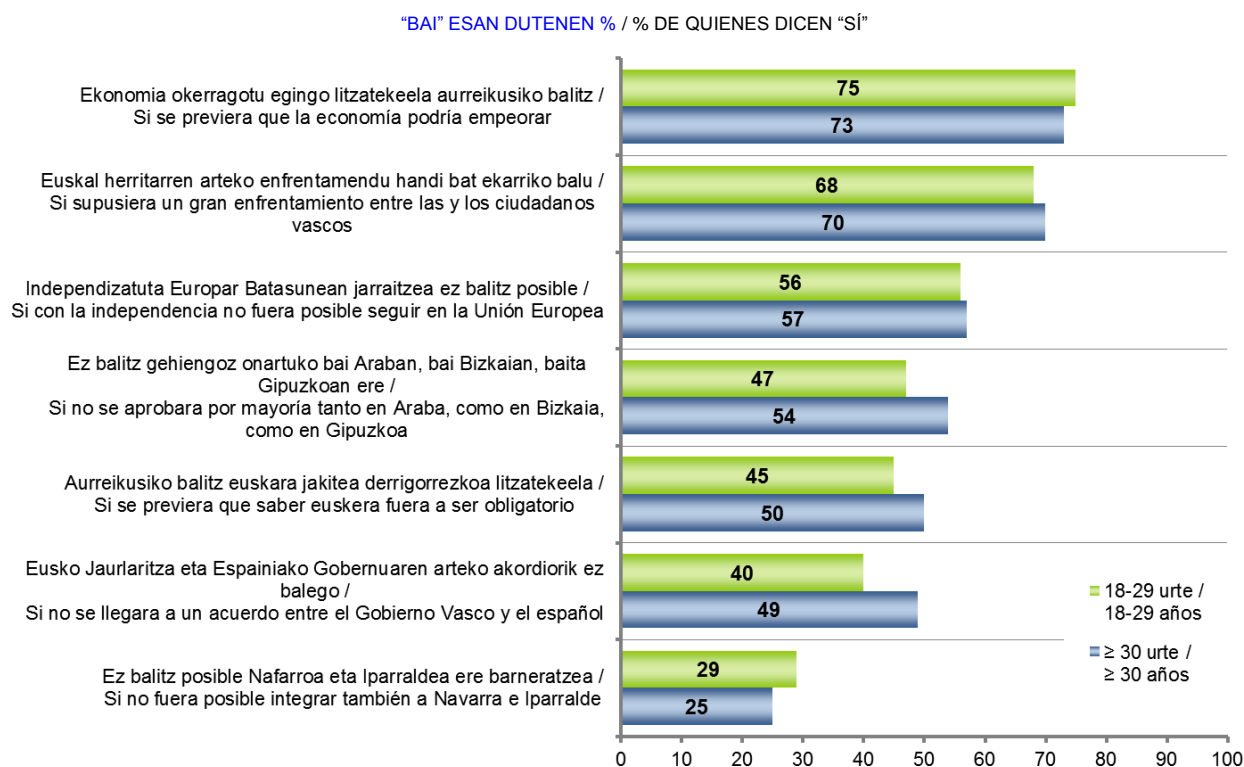
ZEIN EGOERATAN EGONGO ZINATEKE INDEPENDENTZIAREN KONTRA? / ¿EN QUÉ CIRCUNSTANCIAS ESTARÍA EN **CONTRA** DE LA INDEPENDENCIA?

"BAI" ESAN DUTENEN % / % DE QUIENES DICEN "SÍ"	GUZTIRA / TOTAL	
	18-29 urte / 18-29 años	≥ 30 urte / ≥ 30 años
ES56 (2014ko urria) / SV56 (octubre 2014)		
EKONOMIA OKERRAGOTU EGINGO LITZATEKEELA AURREIKUSIKO BALITZ / SI SE PREVIERA QUE LA ECONOMÍA PODRÍA EMPEORAR	75	73
EUSKAL HERRITARREN ARTEKO ENFRENTAMENDU HANDI BAT EKARRIKO BALU / SI SUPUSIERA UN GRAN ENFRENTAMIENTO ENTRE LAS Y LOS CIUDADANOS VASCOS	68	70
INDEPENDIZATUTA EUROPAR BATASUNEAN JARRAITZEA EZ BALITZ POSIBLE / SI CON LA INDEPENDENCIA NO FUERA POSIBLE SEGUIR EN LA UNIÓN EUROPEA	56	57
EZ BALITZ GEHIENGOZ ONARTUKO BAI ARABAN, BAI BIZKAIAN, BAITA GIPUZKOAN ERE / SI NO SE APROBARA POR MAYORÍA TANTO EN ARABA, COMO EN BIZKAIA, COMO EN GIPUZKOA	47	54
AURREIKUSIKO BALITZ EUSKARA JAKITEA DERRIGORREZKOA LITZATEKEELA / SI SE PREVIERA QUE SABER EUSKERA FUERA A SER OBLIGATORIO	45	50
EUSKO JAURLARITZA ETA ESPAINIAKO GOBERNUAREN ARTEKO AKORDIORIK EZ BALEGO / SI NO SE LLEGARA A UN ACUERDO ENTRE EL GOBIERNO VASCO Y EL ESPAÑOL	40	49
EZ BALITZ POSIBLE NAFARROA ETA IPARRALDEA ERE BARNERATZEA / SI NO FUERA POSIBLE INTEGRAR TAMBIÉN A NAVARRA E IPARRALDE	29	25

Galdera hau soilik egin zaie Euskal Herriaren independentziari dagokionez "egoeraren arabera ados edo kontra egongo liratekeela" erantzun dutenei (gazteen %33 eta 30 urtetik gorakoen %27) / Pregunta realizada sólo a quienes en el tema de la independencia del País Vasco responden que "estaría o no de acuerdo según las circunstancias" (33% de las y los jóvenes y 27% de las y los mayores de 30 años)



Taldekako emaitzak kontsultatzeko orrialdea / Página para consultar los resultados por colectivos: 150



6.3.4 – Botoa balizko kontsulta batean / Voto en una hipotética consulta

ESPAINIAKO GOBERNUAK INDEPENDENTZIARI BURUZ ASKATASUNEZ ERABAKITZEN UTZIKO BALU ETA ERREFERENDUM BAT EGINGO BALITZ, ZUK ZEIN BOTO EMANGO ZENUKE? /

SI EL GOBIERNO ESPAÑOL ACEPTASE QUE LA SOCIEDAD VASCA DECIDIERA LIBREMENTE SOBRE LA INDEPENDENCIA Y SE REALIZARA UN REFERÉNDUM, ¿UD. QUE VOTARÍA?

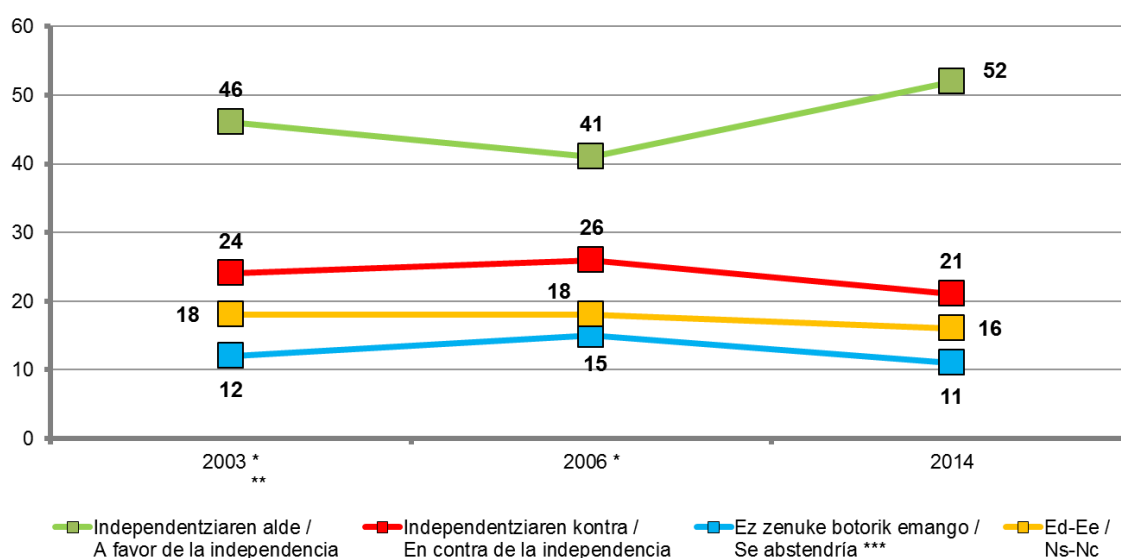
ES56 (2014ko urria) / SV56 (octubre 2014)	GUZTIRA / TOTAL	
	18-29 urte / 18-29 años	≥ 30 urte / ≥ 30 años
Independentziaren alde / A favor de la independencia	52	36
Ez zenuke botorik emango / Se abstendría *	11	13
Independentziaren kontra / En contra de la independencia	21	31
Ed-Ee / Ns-Nc	16	21
Ehuneko bertikalak / Porcentajes verticales	100	100

* Erantzun aukera hau ez zitzairen irakurri inkestatuei / Esta opción de respuesta no se ha leído a las y los encuestados



Taldekako emaitzak kontsultatzeko orrialdea / Página para consultar los resultados por colectivos: 152

18-29 urte / 18-29 años *



* 2003 eta 2006ko datuak 15-29 urte bitartekoak dira / Los datos de 2003 y 2006 son de 15-29 años

** 2003an galdera zehatza hau zen: "Espainiako Gobernuak onartuko balu euskal gizarteak independentziari buruz erabakitzea eta erreferenduma egingo balitz, zuk zeuk zelako botoa emango zenuke?" / En 2003 la formulación exacta era: "Si el Gobierno Español permitiese a la sociedad vasca decidir libremente sobre la independencia y se realizara un referéndum, ¿Ud. qué votaría?"

*** Erantzun aukera hau ez zitzairen irakurri inkestatuei / Esta opción de respuesta no se ha leído a las y los encuestados

6.3.5 – Independentziaren alde bozkatzeko arrazoiak / Motivos para votar a favor de la independencia

ZEINTZUK DIRA INDEPENDENTZIAREN ALDEKO BOTOA EMATEKO IZANGO ZENITUZKEEN BI ARRAZOI NAGUSIAK? /
¿CUÁLES SON LOS DOS MOTIVOS PRINCIPALES POR LOS QUE VOTARÍA A FAVOR DE LA INDEPENDENCIA?

ES56 (2014ko urria) / SV56 (octubre 2014)	GUZTIRA / TOTAL	
	18-29 urte / 18-29 años	≥ 30 urte / ≥ 30 años
Autogobernua, Euskal Herriarentzat erabakitzeke botere handiagoa, askatasun handiagoa / Autogobierno, mayor poder de decisión para el País Vasco, mayor libertad	25	29
Identitate propioa, euskara, espainiar izatearen sentimendurik ez, nazioa / Identidad propia, euskera, no sentimiento de pertenencia a España, nación	25	28
Ekonomia eta enpleguak hobera egingo luke / Mejoraría la economía, el empleo	25	24
Bizitza hobea litzateke, bizi-kalitate hobea / Mejoraría la vida, más calidad de vida	15	15
Espainiako Gobernuarekin desadostasuna, Espainian ustelkeria, Espainia karga da / Desacuerdo con el Gobierno Español, corrupción en España, España es un lastre	5	5
Kudeaketa publikoa, zerbitzu publikoak hobetuko lirateke / Mejoraría la gestión pública, los servicios públicos	4	4
Egoera politikoa hobetuko litzateke / Mejoraría la situación política	3	3
Ilusioa, jendeak nahi duena da / Ilusión, es lo que quiere la gente	2	2
Beste arrazoi bategatik / Por otra razón	3	5
Ed-Ee / Ns-Nc	9	4

Galdera hau soilik egin zaie independentziaren alde bozkatzeko luketela erantzun dutenei (gazteen %52 eta 30 urtetik gorakoek %36) / Pregunta realizada sólo a quienes dicen que votarían a favor de la independencia (52% de las y los jóvenes y 36% de las personas mayores de 30 años)

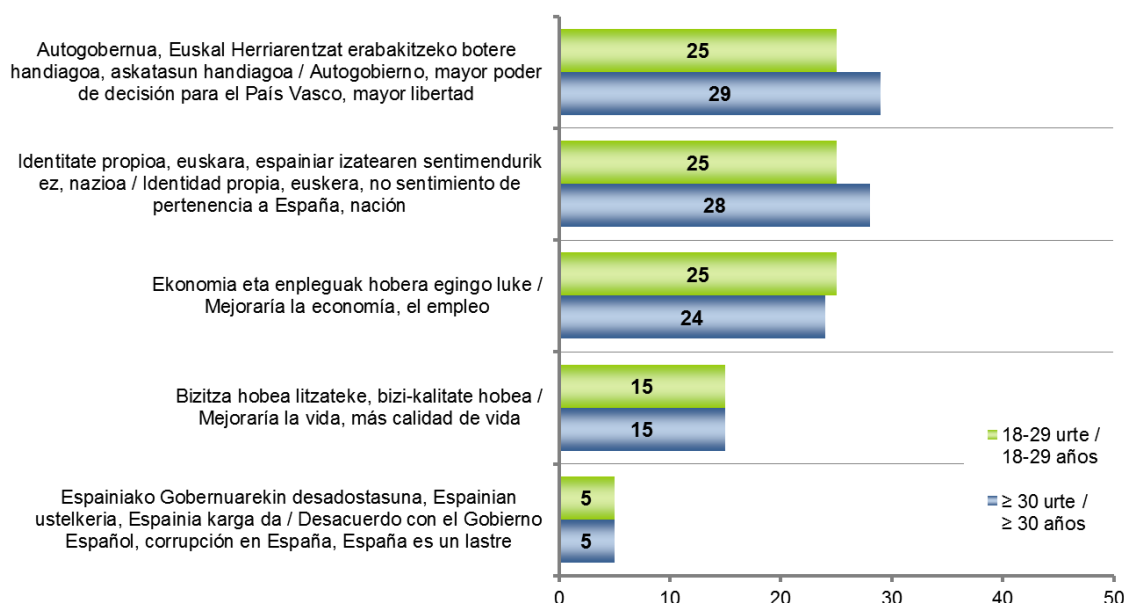
Inkestatuek espontaneoki emandako erantzunak ondoren kodifikatu dira /

Se ha realizado una codificación posterior de las respuestas dadas espontáneamente por las personas encuestadas

Ehuneko batura ez da 100 bi erantzun eman ahal zirelako / Los porcentajes no suman 100 porque se podían dar dos respuestas



Taldeko emaitzak kontsultatzeko orrialdea / Página para consultar los resultados por colectivos: 153



Grafikoan gazteen %5k edo gehiagok aipatutako arrazoiak bakarrik azaltzen dira /

En el gráfico se muestran sólo las razones mencionadas por un 5% o más de las y los jóvenes

6.3.6 – Independentziaren kontra bozkatzeko arrazoiak / Motivos para votar en contra de la independencia

ZEINTZUK DIRA INDEPENDENTZIAREN KONTRAKO BOTOA EMATEKO IZANGO ZENITUZKEEN BI ARRAZOI NAGUSIAK? /
¿CUÁLES SON LOS DOS MOTIVOS PRINCIPALES POR LOS QUE VOTARÍA EN CONTRA DE LA INDEPENDENCIA?

ES56 (2014ko urria) / SV56 (octubre 2014)	GUZTIRA / TOTAL	
	18-29 urte / 18-29 años	≥ 30 urte / ≥ 30 años
Desberdintasunak herritarren artean jatorriagatik, euskararen ezagutzagatik eta abar, eskubideak galtzea / Diferencias entre ciudadanos/as por origen, conocimiento de euskera, etc, pérdida de derechos	27	24
Okerrago joango litzaiguke oro har / Nos iría peor en general	17	13
Elkarrekin hobeto gaude / Unidos estamos mejor	12	20
Oraingo egoera ondo dago / La situación actual está bien	10	6
Europar Batasunetik kanpo gelditzea / Quedarse fuera de la Unión Europea	8	5
Identitatea, espainiar sentimendua / Identidad, sentimiento español	6	6
Independentziarekin desadostasuna, ez da beharrezkoa, ez da garrantzitsua, ez da bideragarria / Desacuerdo con independencia, no es necesario, no es viable	5	9
Indiferentzia, interes falta, informazio falta / Indiferencia, desinterés, falta de información	5	2
Zalantza, ziurgabetasuna, aldaketari beldurra, konfiantza falta / Duda, incertidumbre, miedo al cambio, desconfianza	4	7
Herritarren arteko enfrontamendua, tentsio soziala / Enfrentamiento entre ciudadanos/as, tensiones sociales	2	5
Zerbitzu publikoak, pentsioak okerragotzea / Empeoramiento de servicios públicos, pensiones	2	2
Ekonomia okerragotuko litzateke / Empeoramiento de la economía	2	2
Erreferenduma egitearekin ez dago ados / Desacuerdo con celebración del referéndum	2	0
Hobe Estatu federala / Mejor Estado Federal	0	1
Beste arrazoi bategatik / Por otra razón	6	4
Ed-Ee / Ns-Nc	3	4

Galdera hau soilik egin zaie independentziaren kontra bozkatzeko luketela erantzun dutenei (gazteen %21 eta 30 urtetik gorakoen %31) / Pregunta realizada sólo a quienes dicen que votarían en contra de la independencia (21% de las y los jóvenes y 31% de las personas mayores de 30 años)

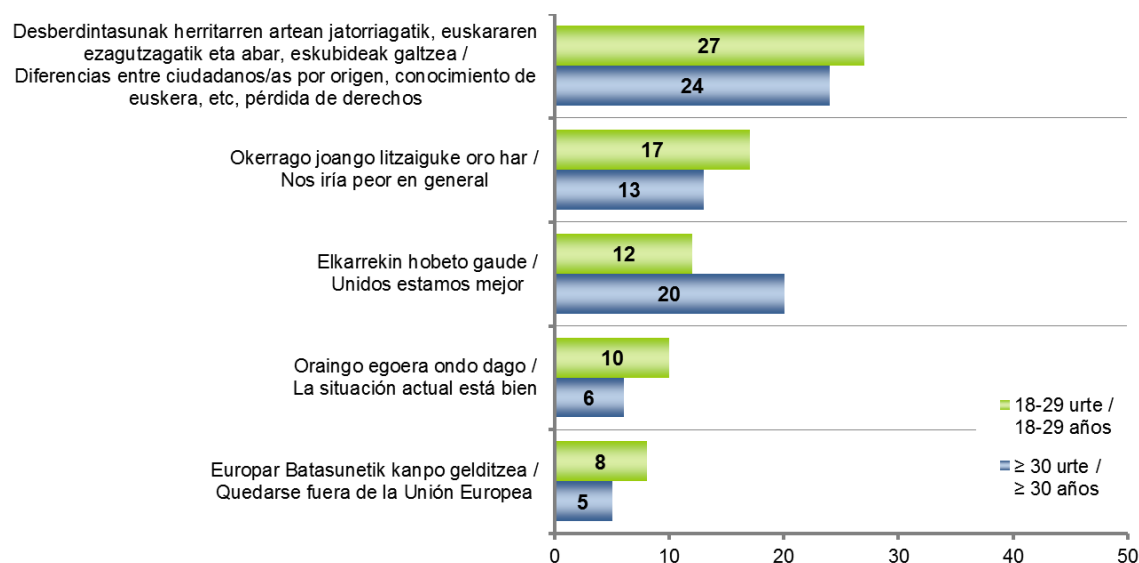
Inkestatuek espontaneoki emandako erantzunak ondoren kodifikatu dira /

Se ha realizado una codificación posterior de las respuestas dadas espontáneamente por las personas encuestadas

Ehunekoen batura ez da 100 bi erantzun eman ahal zirelako / Los porcentajes no suman 100 porque se podían dar dos respuestas



Taldekako emaitzak kontsultatzeko orrialdea / Página para consultar los resultados por colectivos: 155



Grafikoan gazteen %8k edo gehiagok aipatutako arrazoiak bakarrik azaltzen dira /

En el gráfico se muestran sólo las razones mencionadas por un 8% o más de las y los jóvenes

6.3.7 – Independentziari buruzko kontsultan botorik ez emateko arrazoiak / Motivos para abstenerse en una consulta sobre la independencia

ZEINTZUK DIRA ERREFERENDUM HORRETAN BOTORIK EZ EMATEKO IZANGO ZENITUZKEEN BI ARRAZOI NAGUSIAK? /
¿CUÁLES SON LOS DOS MOTIVOS PRINCIPALES POR LOS QUE SE ABSTENDRÍA EN ESE REFERÉNDUM?

ES56 (2014ko urria) / SV56 (octubre 2014)	GUZTIRA / TOTAL	
	18-29 urte / 18-29 años	≥ 30 urte / ≥ 30 años
Indiferentzia, gai politikoekiko interes falta / Indiferencia, desinterés por temas políticos	27	21
Zalantza, ziurgabetasuna, informazio falta / Dudas, incertidumbre, falta de información	26	26
Onartzen du gehiengoak erabakitzen duena, ezin du edo ez luke parte hartu behar erabakian / Acepta lo que decida la mayoría, no puede o no debe participar en la decisión	6	7
Ondorio posibleekiko kezka (ekonomikoak, politikoak, EBko kidetza, gizarte enfrontamendua...) / Preocupación por posibles consecuencias (económicas, políticas, pertenencia a la UE, enfrentamiento social...)	5	10
Beldurra, konfiantza falta / Miedo, desconfianza	4	5
Gaur egungo egoera ondo dago / La situación actual está bien	4	1
Ez dago ados erreferendumarekin, ez da beharrezkoa, ez da bideragarria. Hobe Espainiarekin / Desacuerdo con el referéndum, no es necesario, no es viable. Mejor unidos a España	2	14
Beste arrazoi bategatik / Por otra razón	5	7
Ed-Ee / Ns-Nc	3	2

Galdera hau soilik egin zaie botorik ez luketela emango erantzun dutenei (gazteen %11 eta 30 urtetik gorakoen %13) /
Pregunta realizada sólo a quienes dicen que se abstendrían (11% de las y los jóvenes y 13% de las personas mayores de 30 años)

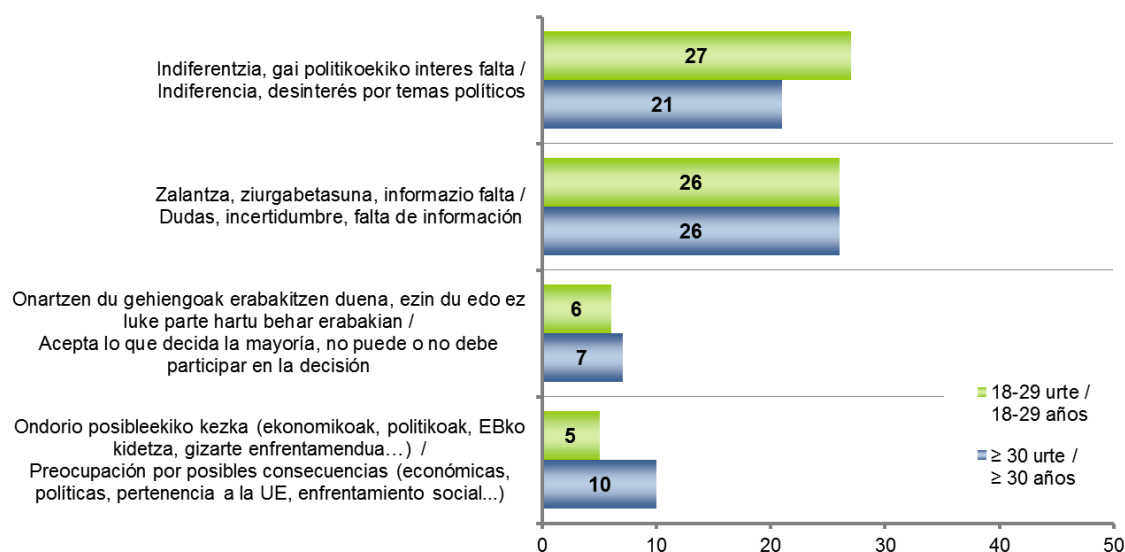
Inkestatuek espontaneoki emandako erantzunak ondoren kodifikatu dira /

Se ha realizado una codificación posterior de las respuestas dadas espontáneamente por las personas encuestadas

Ehunekoen batura ez da 100 bi erantzun eman ahal zirelako / Los porcentajes no suman 100 porque se podían dar dos respuestas



Taldekako emaitzak kontsultatzeko orrialdea / Página para consultar los resultados por colectivos: 157



Grafikoan gazteen %5k edo gehiagok aipatutako arrazoiak bakarrik azaltzen dira /
En el gráfico se muestran sólo las razones mencionadas por un 5% o más de las y los jóvenes

7 – Osasungintza / Sanidad

7.1 – Euskadiko osasungintzaren balorazioa / Valoración de la sanidad en Euskadi

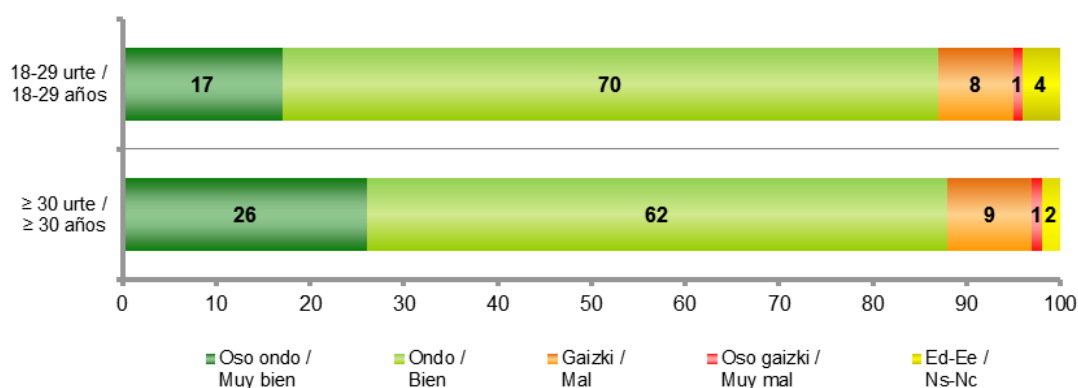
7.1.1 – Euskadiko osasungintzaren funtzionamenduari buruzko balorazio orokorra / Valoración general del funcionamiento de la sanidad en Euskadi

ORO HAR, NOLA ESANGO ZENUKE FUNTZIONATZEN DUELA OSASUNGINTZAK EUSKADIN? / EN GENERAL, ¿CÓMO DIRÍA QUE FUNCIONA LA SANIDAD EN EL PAÍS VASCO?

ES55 (2014ko maiatza) / SV55 (mayo 2014)	GUZTIRA / TOTAL	
	18-29 urte / 18-29 años	≥ 30 urte / ≥ 30 años
Oso ondo / Muy bien	17	26
Ondo / Bien	70	62
Gaizki / Mal	8	9
Oso gaizki / Muy mal	1	1
Ed-Ee / Ns-Nc	4	2
Ehuneko bertikalak / Porcentajes verticales	100	100



Taldekako emaitzak kontsultatzeko orrialdea / Página para consultar los resultados por colectivos: 159



7.1.2 – Euskadiko osasungintzaren balorazioa Estatukoarekin alderatuta / Valoración de la Sanidad de Euskadi en comparación con la del Estado

ESTATUKO BESTE LEKUEKIN KONPARATUZ, ZURE USTEZ EUSKADIN HERRITARREI ESKAINTZEN ZAIZKIEN OSASUN ZERBITZUAK HOBEAK DIRA, BERDINAK DIRA ALA TXARRAGOAK DIRA? /

EN COMPARACIÓN CON EL RESTO DEL ESTADO, ¿DIRÍA USTED QUE EN EL PAÍS VASCO LOS SERVICIOS QUE SE OFRECEN A LAS Y LOS CIUDADANOS EN MATERIA DE SANIDAD SON MEJORES, IGUALES O PEORES?

ES55 (2014ko maiatza) / SV55 (mayo 2014)	GUZTIRA / TOTAL	
	18-29 urte / 18-29 años	≥ 30 urte / ≥ 30 años
Hobeak / Mejores	62	64
Berdinak / Iguales	14	13
Txarragoak / Peores	4	4
Ed-Ee / Ns-Nc	20	20
Ehuneko bertikalak / Porcentajes verticales	100	100



Taldekako emaitzak kontsultatzeko orrialdea / Página para consultar los resultados por colectivos: 160

7.1.3 – Euskadiko osasungintzari buruzko zenbait aspekturen balorazioa / Valoración de determinados aspectos de la sanidad en Euskadi

ORAIN OSASUN SISTEMAREN ZENBAIT ASPEKTU IRAKURRIKO DIZKIZUT. ESADAZU, MESEDEZ, ZURE IRITZIZ HORIETAKO BAKOITZAK EUSKAL OSASUNGINTZAN ZER MODUZ FUNTZIONATZEN DUEN EDO ZER MODUZKO EGOERA DUEN, OTIK 10ERAKO ESKALAN. 0AK ESAN NAHI DU ASPEKTU HORREK "OSO GAIZKI FUNTZIONATZEN DUELA" ETA 10AK "OSO ONDO FUNTZIONATZEN DUELA": /

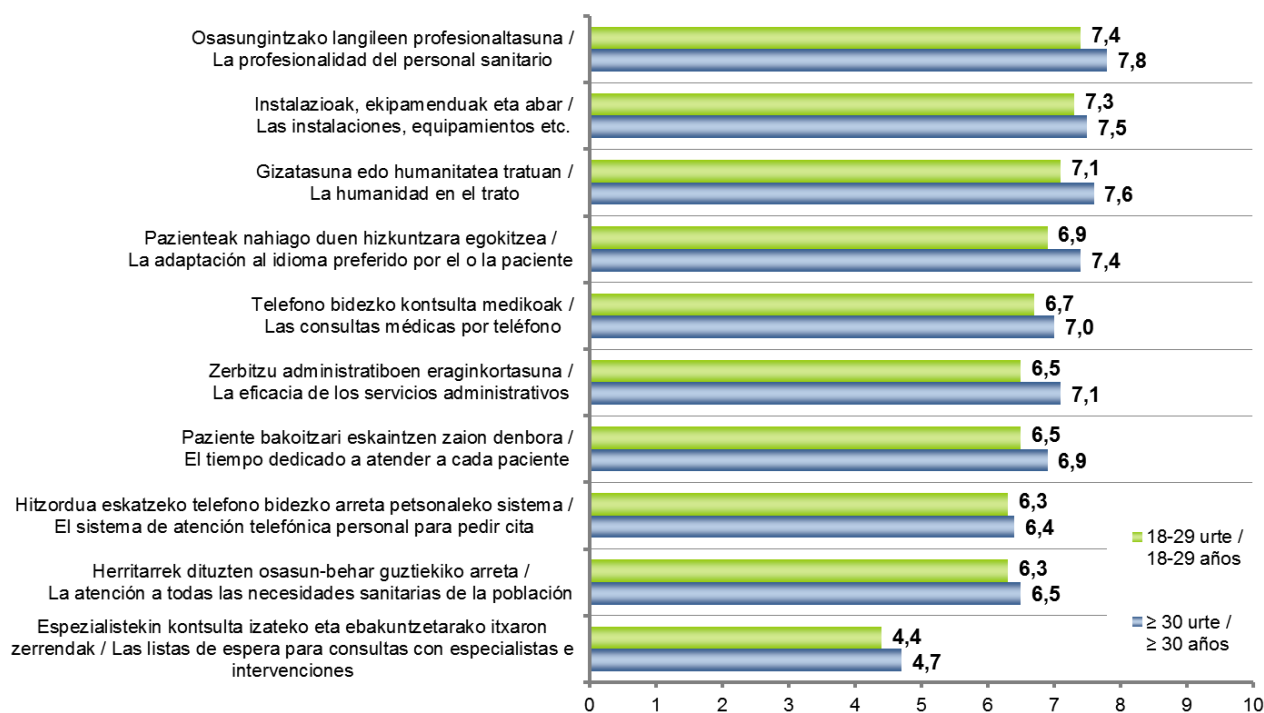
A CONTINUACIÓN LE VOY A LEER DIFERENTES ASPECTOS DEL SISTEMA SANITARIO. DÍGAME, POR FAVOR, EN SU OPINIÓN, CÓMO FUNCIONA O CÓMO ES LA SITUACIÓN DE LA SANIDAD VASCA EN ESE ASPECTO, EN UNA ESCALA DE 0 A 10, EN LA QUE 0 SIGNIFICA QUE EN ESE ASPECTO "FUNCIONA MUY MAL" Y 10 QUE "FUNCIONA MUY BIEN":

ES55 (2014ko maiatza) / SV55 (mayo 2014)	GUZTIRA / TOTAL	
	18-29 urte / 18-29 años	≥ 30 urte / ≥ 30 años
OSASUNGINTZAKO LANGILEEN PROFESIONALITASUNA (MEDIKUAK, ERIZAINAK...) / LA PROFESIONALIDAD DEL PERSONAL SANITARIO (MÉDICOS/AS, ENFERMEROS/AS...)	7,4	7,8
INSTALAZIOAK, EKIPAMENDUAK ETA ABAR / LAS INSTALACIONES, EQUIPAMIENTOS ETC.	7,3	7,5
GIZATASUNA EDO HUMANITATEA TRATUAN / LA HUMANIDAD EN EL TRATO	7,1	7,6
PAZIENTEAK NAHIAGO DUEN HIZKUNTZARA EGOKITZEA / LA ADAPTACIÓN AL IDIOMA PREFERIDO POR EL O LA PACIENTE	6,9	7,4
TELEFONO BIDEZKO KONTSULTA MEDIKOAK / LAS CONSULTAS MÉDICAS POR TELÉFONO	6,7	7,0
ZERBITZU ADMINISTRATIBOEN ERAGINKORTASUNA (HITZORDUAK, ZIURTAGIRIAK ETA ABAR...) / LA EFICACIA DE LOS SERVICIOS ADMINISTRATIVOS (CITAS, JUSTIFICANTES ETC.)	6,5	7,1
PAZIENTE BAKOITZARI ESKAINTZEN ZAION DENBORA / EL TIEMPO DEDICADO A ATENDER A CADA PACIENTE	6,5	6,9
HITZORDUA ESKATZEKO TELEFONO BIDEZKO ARRETA PETSONALEKO SISTEMA / EL SISTEMA DE ATENCIÓN TELEFÓNICA PERSONAL PARA PEDIR CITA	6,3	6,4
HERRITARREK DITUZTEN OSASUN-BEHAR GUZTIEKIKO ARRETA / LA ATENCIÓN A TODAS LAS NECESIDADES SANITARIAS DE LA POBLACIÓN	6,3	6,5
ESPEZIALISTEKIN KONTSULTA IZATEKO ETA EBAKUNTZETARAKO ITXARON ZERRENDAK / LAS LISTAS DE ESPERA PARA CONSULTAS CON ESPECIALISTAS E INTERVENCIONES	4,4	4,7

Batezbestekoak (0=oso gaizki funtzionatzen du; 10=oso ondo funtzionatzen du) /
Medias (0=funciona muy mal; 10=funciona muy bien)



Taldeko emaitzak kontsultatzeko orrialdea / Página para consultar los resultados por colectivos: 161



7.1.4 – Eusko Jaurlaritzak osasungintzara bideratutako baliabideen nahikotasuna / Suficiencia de los recursos destinados a sanidad por el Gobierno Vasco

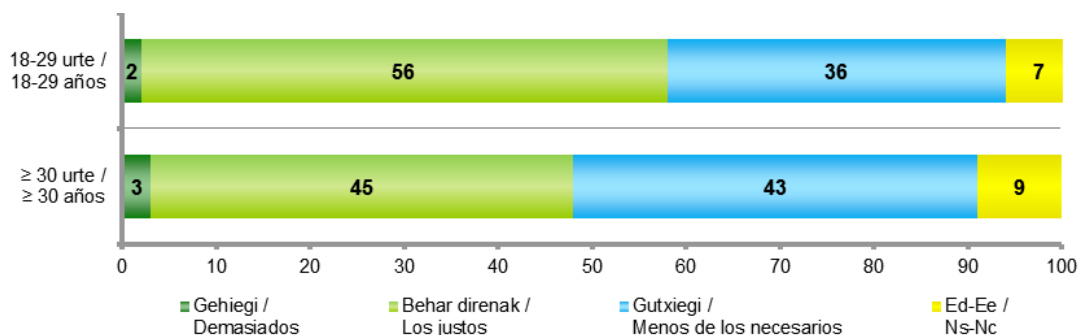
ZURE USTEZ, EUSKO JAURLARITZAK BALIABIDE GEHEGI, BEHAR DIRENAK EDO BEHAR DIREN BAINO GUTXIAGO ERABILTZEN DITU OSASUNGINTZARAKO? /

EN SU OPINIÓN ¿EL GOBIERNO VASCO DEDICA A LA SANIDAD DEMASIADOS RECURSOS, LOS JUSTOS O MENOS RECURSOS DE LOS NECESARIOS?

ES55 (2014ko maiatza) / SV55 (mayo 2014)	GUZTIRA / TOTAL	
	18-29 urte / 18-29 años	≥ 30 urte / ≥ 30 años
Gehiegi / Demasiados	2	3
Behar direnak / Los justos	56	45
Gutxiegi / Menos de los necesarios	36	43
Ed-Ee / Ns-Nc	7	9
Ehuneko bertikalak / Porcentajes verticales	100	100



Taldekako emaitzak kontsultatzeko orrialdea / Página para consultar los resultados por colectivos: 163



7.1.5 – Eusko Jaurlaritzak osasungintzara bideratutako baliabideen bilakaera / Evolución de los recursos destinados por el Gobierno Vasco a la Sanidad

DUELA 5 URTERE KIN KONPARATUTA, ZURE USTEZ EUSKO JAURLARITZAK ORAIN ASKOZ GEHIAGO, PIXKA BAT GEHIAGO, BERDIN, PIXKA BAT GUTXIAGO EDO ASKOZ GUTXIAGO GASTATZEN DU OSASUNGINTZAN? /

Y EN COMPARACIÓN CON LOS RECURSOS QUE EL GOBIERNO VASCO DEDICABA A LA SANIDAD HACE CINCO AÑOS, ¿UD. CREE QUE LOS RECURSOS HAN AUMENTADO MUCHO, HAN AUMENTADO ALGO, SON LOS MISMOS, HAN DISMINUIDO ALGO O HAN DISMINUIDO MUCHO?

ES55 (2014ko maiatza) / SV55 (mayo 2014)	GUZTIRA / TOTAL	
	18-29 urte / 18-29 años	≥ 30 urte / ≥ 30 años
Askoz gehiago / Han aumentado mucho	2	2
Pixka bat gehiago / Han aumentado algo	10	9
Berdin / Son los mismos	20	22
Pixka bat gutxiago / Han disminuido algo	34	40
Askoz gutxiago / Han disminuido mucho	13	15
Ed-Ee / Ns-Nc	20	12
Ehuneko bertikalak / Porcentajes verticales	100	100



Taldekako emaitzak kontsultatzeko orrialdea / Página para consultar los resultados por colectivos: 164

7.2 – Osakidetzako arreta-esperientziaren balorazioa / Valoración de la experiencia de atención en Osakidetza

7.2.1 – Osakidetzako zerbitzuen erabilera azken urtebetean / Utilización de servicios de Osakidetza en el último año

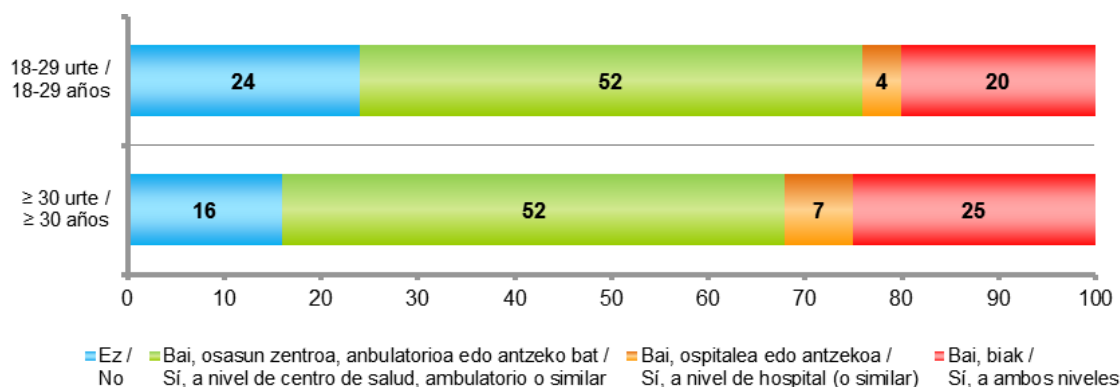
ERABILI AL DITUZU OSAKIDETZAREN ZERBITZU PUBLIKOAK AZKEN URTEAN ZEHAR? /

¿HA UTILIZADO USTED LOS SERVICIOS PÚBLICOS DE SALUD DE OSAKIDETZA ALGUNA VEZ DURANTE EL ÚLTIMO AÑO?

ES55 (2014ko maiatza) / SV55 (mayo 2014)	GUZTIRA / TOTAL	
	18-29 urte / 18-29 años	≥ 30 urte / ≥ 30 años
Ez / No	24	16
Bai, osasun zentroa, ambulatorioa edo antzeko bat / Sí, a nivel de centro de salud, ambulatorio o similar	52	52
Bai, ospitalea edo antzekoa / Sí, a nivel de hospital (o similar)	4	7
Bai, biak / Sí, a ambos niveles	20	25
Ed-Ee / Ns-Nc	0	0
Ehuneko bertikalak / Porcentajes verticales	100	100



Taldekako emaitzak kontsultatzeko orrialdea / Página para consultar los resultados por colectivos: **165**



ETA ZURE FAMILIAKO NORBAITEK? / ¿Y ALGUNO DE SUS FAMILIARES?

ES55 (2014ko maiatza) / SV55 (mayo 2014)	GUZTIRA / TOTAL	
	18-29 urte / 18-29 años	≥ 30 urte / ≥ 30 años
Ez / No	34	29
Bai, osasun zentroa, ambulatorioa edo antzeko bat / Sí, a nivel de centro de salud, ambulatorio o similar	39	40
Bai, ospitalea edo antzekoa / Sí, a nivel de hospital (o similar)	8	14
Bai, biak / Sí, a ambos niveles	14	16
Ed-Ee / Ns-Nc	5	2
Ehuneko bertikalak / Porcentajes verticales	100	100

* Galdera hau soilik egin zaie Osakidetzaren zerbitzuak azken urtean erabili EZ dituztenei (gazteen %24 eta 30 urtetik gorakoek %16) /
Pregunta realizada sólo a quienes **NO** han utilizado los servicios de Osakidetza durante el último año (24% de las y los jóvenes y 16% de las y los mayores de 30 años)



Taldekako emaitzak kontsultatzeko orrialdea / Página para consultar los resultados por colectivos: **166**

7.2.2 – Zentroetako langileen arretarekiko poztasuna / Satisfacción con la atención del personal de los centros

POZIK ZAUDE OSASUN ARLOKO PROFESIONALENGANDIK (MEDIKUAK, ERIZAINAK) JASO DUZUN TRATUAZ? ETA ZENTRO HORRETAKO ADMINISTRAZIOKO LANGILEENGANDIK JASOTAKOAZ? ETA ZENTRO HORRETAKO GAINERAKO LANGILEENGANDIK JASOTAKOAZ? /

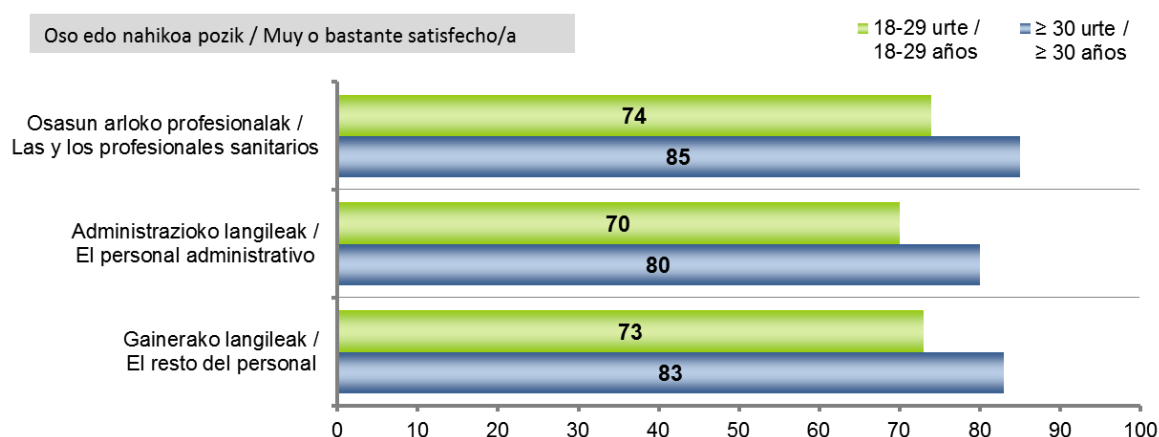
¿HA QUEDADO SATISFECHO/A DE CÓMO LE HAN ATENDIDO LAS Y LOS PROFESIONALES SANITARIOS (MÉDICOS/AS, ENFERMEROS/AS)? ¿Y EL PERSONAL ADMINISTRATIVO DEL CENTRO? ¿Y EL RESTO DEL PERSONAL DEL CENTRO?

ES55 (2014ko maiatza) / SV55 (mayo 2014)		GUZTIRA / TOTAL	
		18-29 urte / 18-29 años	≥ 30 urte / ≥ 30 años
OSASUN ARLOKO PROFESIONALAK (MEDIKUAK, ERIZAINAK) / LAS Y LOS PROFESIONALES SANITARIOS (MÉDICOS/AS, ENFERMEROS/AS)	Bai, oso edo nahikoa pozik / Sí, mucho o bastante	74	85
	Hala-hola / A medias	18	12
	Ez oso pozik edo batere pozik ez / No, poco o nada	6	3
	Ed-Ee / Ns-Nc	2	1
ADMINISTRAZIOKO LANGILEAK / EL PERSONAL ADMINISTRATIVO	Bai, oso edo nahikoa pozik / Sí, mucho o bastante	70	80
	Hala-hola / A medias	19	15
	Ez oso pozik edo batere pozik ez / No, poco o nada	8	3
	Ed-Ee / Ns-Nc	4	2
GAINERAKO LANGILEAK / EL RESTO DEL PERSONAL	Bai, oso edo nahikoa pozik / Sí, mucho o bastante	73	83
	Hala-hola / A medias	13	9
	Ez oso pozik edo batere pozik ez / No, poco o nada	3	1
	Ed-Ee / Ns-Nc	11	6
Ehuneko bertikalak / Porcentajes verticales		100	100

* Galdera hau soilik egin zaie Osakidetzaren zerbitzuak pertsonalki edo familiako norbaitek azken urtean erabili dituztenei (gazteen %91 eta 30 urtetik gorakoen %95) / Pregunta realizada sólo a quienes personalmente o alguno de sus familiares han utilizado los servicios de Osakidetza durante el último año (91% de las y los jóvenes y 95% de las y los mayores de 30 años)



Taldekako emaitzak kontsultatzeko orrialdea / Página para consultar los resultados por colectivos: **167**



7.2.3 – Jasotako zerbitzuen balorazioa / Valoración del servicio recibido

JASOTAKO ZERBITZUEN KALITATEA BALORATU BEHARKO BAZENU OROKORREAN, ZENBAT PUNTU EMANGO ZENIZKIEKE ZERBITZUOI, 0TIK 10ERA? /

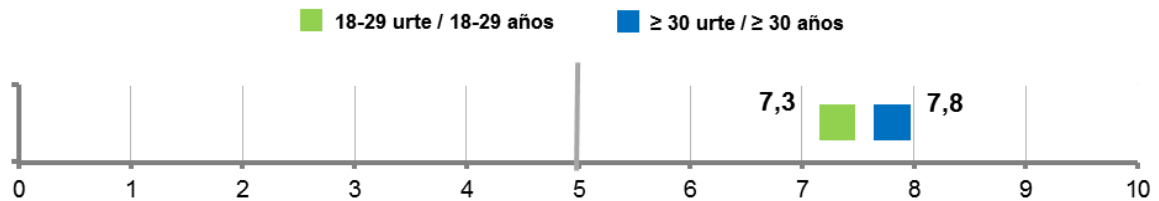
EN GENERAL, SI TUVIERA QUE PUNTUAR LA CALIDAD DE LOS SERVICIOS RECIBIDOS, ¿QUÉ NOTA GLOBAL LES DARÍA, DE 0 A 10?

ES55 (2014ko maiatza) / SV55 (mayo 2014)	GUZTIRA / TOTAL	
	18-29 urte / 18-29 años	≥ 30 urte / ≥ 30 años
	7,3	7,8

Batezbestekoak (0=balorazio txikiena; 10=balorazio handiena) / Medias (0=valoración mínima; 10=valoración máxima)

* Galdera hau soilik egin zaie Osakidetzaren zerbitzuak pertsonalki edo familiako norbaitek azken urtean erabili dituztenei (%94) / Pregunta realizada sólo a quienes personalmente o alguno de sus familiares han utilizado los servicios de Osakidetza durante el último año (94%)

 Taldekako emaitzak kontsultatzeko orrialdea / Página para consultar los resultados por colectivos: **168**



Batezbestekoak (0=balorazio txikiena; 10=balorazio handiena) / Medias (0=valoración mínima; 10=valoración máxima)

7.3 – Osasungintzarekin lotutako gaurkotasun-gaiei buruzko iritzia / Opiniones sobre temas de actualidad ligados a la sanidad

7.3.1 – Etorkizunean osasungintza publikoaren finantziarioari buruz espero dena / Expectativas sobre la financiación de la sanidad pública en el futuro

JAKINGO DUZUN BEZALA, AZKEN ALDI HONETAN ASKO HITZ EGITEN DA OSASUN SISTEMAREN KOSTUARI BURUZ ETA ETORKIZUNEAN HERRITAR GUZTIENTZAKO OSASUN ARRETA ZERGEKIN BAKARRIK FINANTZATUZ MANTENTZEKO EGONGO DIREN AUKEREI BURUZ. NOLA USTEZ DUZU ZUK FUNTZIONATUKO DUELA EUSKAL OSASUN SISTEMAK 20 URTE BARRU? / COMO UD. SABRÁ, ÚLTIMAMENTE SE HABLA MUCHO SOBRE EL COSTE DEL SISTEMA SANITARIO Y SI SERÁ POSIBLE O NO MANTENER LA ASISTENCIA SANITARIA PARA TODA LA POBLACIÓN, FINANCIÁNDOLA SÓLO CON LOS IMPUESTOS. ¿CÓMO CREE UD. QUE FUNCIONARÁ EL SISTEMA SANITARIO VASCO DENTRO DE 20 AÑOS?

ES55 (2014ko maiatza) / SV55 (mayo 2014)	GUZTIRA / TOTAL	
	18-29 urte / 18-29 años	≥ 30 urte / ≥ 30 años
Osasungintza zergen bidez bakarrik finantzatu da, orain bezala / La sanidad seguirá estando financiada sólo con los impuestos	24	23
Osasungintzaren zati bat zergen bidez finantzatu da eta beste zati bat paziente bakoitzak ordainduko du, bere diru-sarreraren arabera / La sanidad se pagará en parte con los impuestos y en parte por cada paciente, según sus ingresos	48	46
Osasungintza pazienteek bakarrik ordainduko dute / La sanidad se pagará únicamente por las y los pacientes	20	18
Beste bat / Otros	0	0
Ed-Ee / Ns-Nc	8	12
Ehuneko bertikalak / Porcentajes verticales	100	100



Taldekako emaitzak kontsultatzeko orrialdea / Página para consultar los resultados por colectivos: 169

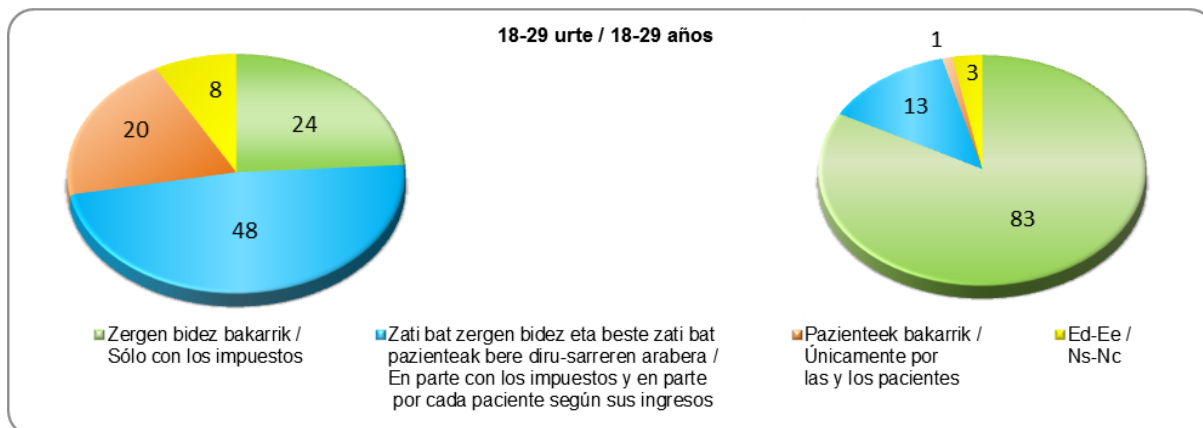
7.3.2 – Etorkizunean osasungintza publikoaren finantziarioak nolakoak izan beharko lukeenari buruzko iritzia / Opinión sobre cómo debería ser la financiación de la sanidad pública en el futuro

ETA ZURE USTEZ NOLAKOAK IZAN BEHARKO LUKE? / ¿Y CÓMO CREE QUE DEBERÍA SER?

ES55 (2014ko maiatza) / SV55 (mayo 2014)	GUZTIRA / TOTAL	
	18-29 urte / 18-29 años	≥ 30 urte / ≥ 30 años
Zergen bidez bakarrik finantzatu behar litzateke / Se debería financiar sólo con los impuestos	83	81
Zati bat zergen bidez finantzatu behar litzateke eta beste zati bat pazienteek ordainduta, beren diru-sarreraren arabera / Se debería financiar en parte con los impuestos y en parte por cada paciente, según sus ingresos	13	14
Pazienteek bakarrik ordaindu beharko lukete / Se debería financiar únicamente por las y los pacientes	1	1
Beste bat / Otros	0	1
Ed-Ee / Ns-Nc	3	3
Ehuneko bertikalak / Porcentajes verticales	100	100



Taldekako emaitzak kontsultatzeko orrialdea / Página para consultar los resultados por colectivos: 170

FINANTZIAZIOARI BURUZ ESPERO DENA
EXPECTATIVAS SOBRE LA FINANCIACIÓN
FINANTZIAZIOAK NOLAKOA IZAN BEHARKO LUKE
CÓMO DEBERÍA SER LA FINANCIACIÓN


7.3.3 – Egoera irregularrean dauden immigranteen mediku-arreta / Asistencia médica a personas inmigrantes en situación irregular

JAKINGO DUZUN BEZALA, ESTATUKO LEKU BATZUETAN OSASUN SISTEMA PUBLIKOAK EZ DITU JADA EGOERA IRREGULARREAN DAUDEN IMMIGRANTEAK HARTZEN, LARRIALDIA EZ BADA. EUSKADIN LEHEN BEZALA HARTZEN JARRAITZEN DA, GUTXIENEZ URTEBETE EUSKADIN ERROLDATUTA DARAMATELA ZIURTATZEN BADUTE. ZURE USTEZ, NOLA JOKATU BEHARKO LITZATEKE GAI HONETAN? /

COMO UD. SABRÁ, EN ALGUNOS LUGARES DEL ESTADO, EL SISTEMA PÚBLICO DE SALUD HA DEJADO DE PRESTAR ASISTENCIA MÉDICA A LAS PERSONAS INMIGRANTES EN SITUACIÓN IRREGULAR, SALVO EN URGENCIAS. EN EUSKADI SE LES SIGUE ATENDIENDO IGUAL QUE ANTES, A CONDICIÓN DE QUE ACREDITEN UN AÑO DE EMPADRONAMIENTO EN EUSKADI. EN SU OPINIÓN, ¿CÓMO SE DEBERÍA ACTUAR EN ESTE TEMA?

	GUZTIRA / TOTAL	
	18-29 urte / 18-29 años	≥ 30 urte / ≥ 30 años
ES55 (2014ko maiatza) / SV55 (mayo 2014)		
Pertsona guztiak berdin tratatu beharko lirateke, beren lege-egoera eta hemen erroldatuta daramaten denbora edozein dela ere / Se debería atender a todas las personas por igual, independientemente de su situación legal y del tiempo que lleven empadronadas aquí	66	59
Egoera irregularrean dauden immigranteak gainerako herritarrak bezala artatu beharko lirateke, Euskadin erroldatuta denbora bat daramatela ziurtatuz gero / Se debería atender a las personas inmigrantes en situación irregular igual que al resto de la población, siempre que acrediten que llevan un tiempo empadronadas en Euskadi	20	22
Ez lirateke egoera irregularrean dauden immigranteak artatu behar, larrialdia ez bada / No se debería atender a personas inmigrantes en situación irregular, salvo urgencias	10	15
Beste bat / Otros	2	1
Ed-Ee / Ns-Nc	2	4
Ehuneko bertikalak / Porcentajes verticales	100	100



Taldeko emaitzak kontsultatzeko orrialdea / Página para consultar los resultados por colectivos: 171

8 – Zehaztasun teknikoak / Ficha técnica

Informazio bilketa 2014ko hiru unetan egin zen:

- Lehenengo landa lana, 2014ko lehenengo Euskal Soziometroarena (bildumako 54. alea), otsailaren 4a eta 12a bitartean egin zen. Aldi horretan 15 eta 29 urte arteko gazteei egindako inkestak 629 ziren.
- Bigarren landa lana, 2014ko bigarren Euskal Soziometroarena (bildumako 55. alea), maiatzaren 5a eta 12a bitartean egin zen. Aldi horretan 18 eta 29 urte arteko gazteei egindako inkestak 536 ziren.
- Hirugarren landa lana, 2014ko hirugarren Euskal Soziometroarena (56. alea), urriaren 6a eta 13a bitartean egin zen. Aldi horretan 18 eta 29 urte arteko gazteei egindako inkestak 450 ziren.

Txostena osatzeko erabilitako hiru Soziometroetatik batean bakarrik jaso dira 15 eta 17 urte bitarteko gazteen iritziak. Hori dela eta, hiru Soziometroetan egindako galderen datuak eskaintzean, 15 eta 17 urte bitarteko gazteen erantzunak haztatu egin dira, gazteen guztizko datuetan dagokien pisua izan dezaten.

Guztira 7.336 **elkarrizketa** egin ziren, horietatik 15-29 urteko gazteei 1.615 dagozkie eta 30 urte edo gehiagoko pertsonari 5.721. Adierazle batzuetarako hiru neurketa ditugu eta, beste hainbatetarako, une bakar bateko datuak izan ditzakegu. Hortaz, eta nahasketak saiheste aldera, eranskinetako taula bakoitzean adierazten da zenbat gazterekin lan egin den.

Ikerketa guztietan, **landa lana** galdesorta egituratu eta itxi bidezko banakako elkarrizketetan oinarritu zen; elkarrizketak etxez etxe egin zitzaizkion Euskal Autonomia Erkidegoko lurralde historiko bakoitzeko lagin adierazgarri bati. Landa lana Ikertalde enpresak (Lurra eraikina, Txingurri pasealekua, 28-30, 2, Donostia 20017) egin zuen.

Inkestatuak etapa anitzeko **prozedura** estratifikatu bidez aukeratu ziren, ausazko bideak jarraituz¹ eta norbanakoak sexuaren, adinaren eta lanbide nagusiaren kuoten bidez hautatuz, eta gero, biztanleriaren tamainaren eta Eusko Legebiltzarrerako 2012ko Hauteskuendetako boto oroimenaren arabera haztatu ziren, hiru lurraldeetako bakoitzean.

Lagin errorea, 1.615 gazteen datuena, eta lagina hertsiki ausazkoa izatearen kasu teorikoan esleigarria $\pm 2,5\%$ koa da, %95,5eko konfiantza mailarekin eta $p=q=0,5$. Kontuan hartu behar da galdera guztiak ez direla hiru neurketetan egin eta, beraz, horiei dagokien lagin errorea desberdina izango dela.

Emaitzen **azterketa** eta **txostenaren** idazketa, ikerketaren **diseinua** bezala, Eusko Jaurlaritzaren Lehendakariatzako Prospekzio Soziologikoaren eskumenekoak dira erabat.

¹ Hasierako toki fisiko zehatza ausaz lortu zen hauteskunde sekzio bakoitzean (azterketako gutxieneko unitate geografikoa) jasotako kale zatien artean, eta EUSTATEk egindako kale izendegiaren arabera.

La **recogida de información** se realizó en tres momentos diferentes del año 2014:

- El primer trabajo de campo, correspondiente al primer Sociómetro Vasco del 2014 (el número 54 de la serie) se realizó entre el 4 y el 12 de febrero. En ese período las encuestas realizadas a jóvenes de 15 a 29 años son 629.
- El segundo trabajo de campo, correspondiente al segundo Sociómetro Vasco del 2014 (número 55 de la serie), se realizó entre el 5 y el 12 de mayo. En ese caso las encuestas correspondientes a jóvenes de 18 a 29 años son 536.
- El tercer trabajo de campo, correspondiente al tercer Sociómetro Vasco del 2014 (número 56 de la serie), se realizó entre el 6 y 13 de octubre. En ese período las encuestas realizadas a jóvenes de 18 a 29 años son 450.

De los tres Sociómetros utilizados para este informe, solo uno recoge las opiniones de las y los jóvenes de entre 15 y 17 años. Por ello, al ofrecer los datos de las preguntas realizadas en los tres Sociómetros, se han ponderado las respuestas de las y los jóvenes de 15 a 17 años, para que tengan el peso que les corresponde en los datos totales de las y los jóvenes.

En conjunto se realizaron 7.336 **entrevistas**, de ellas 1.615 corresponden a jóvenes de 15 a 29 años y 5.721 a personas de 30 o más años. Para algunos de los indicadores disponemos de tres mediciones, mientras que para otros puede que existan datos de un único momento temporal. Por ello y para evitar confusiones, en cada tabla del anexo se señala el número de jóvenes con los/as que se trabaja.

En todos los estudios, el **trabajo de campo** se basó en la aplicación de entrevista individual mediante cuestionario estructurado y cerrado, realizado a domicilio a una muestra representativa de cada uno de los Territorios Históricos de la Comunidad Autónoma del País Vasco. Este trabajo de campo fue realizado por la empresa Ikertalde (Edificio Lurra, Paseo Txingurri, 28-30, 2, Donostia 20017).

El **procedimiento de selección** de las y los encuestados fue polietápico y estratificado, siguiendo rutas aleatorias¹ y con selección de individuos por cuotas de sexo, edad y ocupación principal, siendo posteriormente ponderados los resultados en base al tamaño de la población y al recuerdo de voto en las Elecciones al Parlamento Vasco de 2012 en cada uno de los territorios.

El **error muestral** correspondiente a los datos de 1.615 jóvenes, y atribuible en el caso teórico de que la muestra hubiera sido estrictamente aleatoria, se cifra en un $\pm 2,5\%$ para el conjunto de la CAPV, con un nivel de confianza de 95,5% y $p=q=0,5$. Hay que tener en cuenta que todas las preguntas no se han realizado en los tres estudios, por lo cual el error muestral variará en cada una de ellas.

El **análisis de los resultados** y la **redacción del informe** son, al igual que el diseño de la investigación, responsabilidad exclusiva del Gabinete de Prospección Sociológica de la Presidencia del Gobierno Vasco.

¹ El lugar físico concreto de inicio se obtuvo aleatoriamente del conjunto de "tramos" de calles incluidos en cada sección electoral (unidad geográfica mínima de análisis), según el callejero elaborado por el EUSTAT.

9 – Elkarrizketatutako biztanleriaren ezaugarriak / Características de la población entrevistada

		15-29 urte / 15-29 años
SEXUA / SEXO	Gizona / Hombre	54
	Emakumea / Mujer	46
Ehuneko bertikalak / Porcentajes verticales		100

Datuak hiru lurraldeetako biztanleria zentsuaren arabera haztatu dira /
Datos ponderados por la población de cada uno de los territorios

		15-29 urte / 15-29 años
ADIN TALDEAK / GRUPOS DE EDAD	15-17 urte / 15-17 años	6
	18-21 urte / 18-21 años	31
	22-25 urte / 22-25 años	30
	26-29 urte / 26-29 años	34
Ehuneko bertikalak / Porcentajes verticales		100

Datuak hiru lurraldeetako biztanleria zentsuaren arabera haztatu dira /
Datos ponderados por la población de cada uno de los territorios

		15-29 urte / 15-29 años
ZEIN DA ZURE LANBIDE EDO PROFESIO NAGUSIA? / ¿CUÁL ES SU OCUPACIÓN PRINCIPAL?	Ikasten, nagusiki / Estudiando principalmente	48
	Lan ordaindua / Trabajo remunerado	31
	Langabezian zaude / Está en paro	15
	Etxeko lanak egiten dituzu, nagusiki / Se dedica principalmente a las labores del hogar	5
	Beste egoera batean zaude / Otra situación	2
Ehuneko bertikalak / Porcentajes verticales		100

Datuak hiru lurraldeetako biztanleria zentsuaren arabera haztatu dira /
Datos ponderados por la población de cada uno de los territorios

	15-29 urte / 15-29 años	
	Oso ondo / Sí, correctamente	50
	Nahikoa ondo / Sí, bastante bien	12
ZUK ZER MODUZ HITZ EGITEN DUZU EUSKARAZ? / ¿SABE HABLAR EUSKERA?	Zerbait dakizu / Sí, puedo hablar algo	13
	Hitz batzuk dakizkizu / Sabe palabras	11
	Batere ez / No, nada	13
Ehuneko bertikalak / Porcentajes verticales		100

Datuak hiru lurraldeetako biztanleria zentsuaren arabera haztatu dira /
Datos ponderados por la población de cada uno de los territorios

	15-29 urte / 15-29 años	
	Batere ez, lehen mailakoak baino baxuagoak / Ninguno, menos que primarios	3
	Lehen mailakoak, Oinarrizko batxilergoa, OHO, DBH / Primarios, Bachiller elemental, EGB, ESO	28
ZEIN IKASKETA AMAITU DITUZU? / ¿QUÉ ESTUDIOS HA FINALIZADO?	Lanbide Heziketa (LH) / Profesionales (FP)	21
	Bigarren mailakoak: Goi-mailako Batxilergoa, IEE, BBB, UBI / Secundarios: Bachiller superior, REM, BUP, COU	23
	Erdi goi-mailakoak (Diplomaturak) / Medios superiores (Diplomaturas)	8
	Goi-mailakoak (Lizentziaturak, Ingenieritzak, Doktoretzak,...) / Superiores (Licenciaturas, Ingenierías, Doctorados)	16
Ehuneko bertikalak / Porcentajes verticales		100

Datuak hiru lurraldeetako biztanleria zentsuare n arabera haztatu dira /
Datos ponderados por la población de cada uno de los territorios

10 – Eranskina: Emaitzak kolektiboka / Anexo: Resultados por colectivos

Eranskinean azaltzen diren guruzteetako aldagaiak ondoko taldeetatik sortu dira:

- **Lurraldea:** Araba, Bizkaia eta Gipuzkoa.
- **Sexua:** Gizona eta Emakumea.
- **Adin taldeak:** 15-17, 18-21, 22-25 eta 26-29 urte.
- **2012ko Hauteskunde Autonomikoetako boto-oroimena:** EAJ-PNV, EH BILDU, PSE-EE, PP, IU-Ezker Anitza, Besteak, Abstentzioa, Ed-Ee eta <18 urte.

Gainera, 2. Atalean (Bizi kalitatea):

- **Lan egoera:** Ikasten nagusiki, Lan ordaindua, Langabezian, Etxeko lanak eta Beste egoera batean.

3. atalean (Balio sozialak):

- **Klase soziala:** Altua, Erdikoa, Baxua eta Ed-Ee.

6. atalean (Estatus politiko berria):

- **Jaioterria:** EAE+Nafarroa, Estatua eta Atzerria.

Eta 7. atalean (Osasungintza):

- **Osakidetzaren erabiltzailea:** Bai eta Ez.

Alderaketarako, 30 urte edo gehiagoak ere agertzen dira.

Las variables de cruce que se presentan en este anexo se construyen a partir de los siguientes colectivos:

- **Territorio:** Araba, Bizkaia y Gipuzkoa.
- **Sexo:** Hombre y Mujer.
- **Grupos de edad:** 15-17, 18-21, 22-25 y 26-29 años.
- **Recuerdo de voto en Autonómicas 2012:** EAJ-PNV, EH BILDU, PSE-EE, PP, IU-Ezker Anitza, Otros, Abstención, Ns-Nc y < 18 años.

Además, para el capítulo 2 (Calidad de vida):

- **Ocupación principal:** Estudiando principalmente, Trabajo remunerado, En paro, Labores del hogar y Otra situación.

Para el capítulo 3 (Valores sociales):

- **Clase social:** Alta, Media, Baja y Ns-Nc.

Para el capítulo 6 (Nuevo estatus político):

- **Lugar de nacimiento:** CAPV+Navarra, Estado y Extranjero.

Y para el capítulo 7 (Sanidad):

- **Usuario/a de Osakidetza:** Sí y No.

A efectos comparativos se incluye también el grupo de personas de 30 o más años.

1 – Egoeraren balorazioa / Valoración de la situación

1.1 – Gaur eguneko eta etorkizuneko egoera / Situación actual y futura

ORAIN PENTSA EZAZU ZURETZAT GARRANTZITSUENAK DIREN GAUZETAN. 0-TIK 10 PUNTUTARA DOAN ESKALA ERABILIZ -0AK BIZITZA OSO GAIZKI DOAKIZULA ESAN NAHI DU, ETA 10AK OSO ONGI-. ZURE USTEZ, NOLA DOAKIZU BIZITZA GAUR EGUN? ETA HEMENDIK URTEBETERA NOLA USTE DUZU JOANGO ZAIZULA? BESTALDE, GAUR EGUN NOLA DOAZ GAUZAK EUSKADIN ZURE USTEZ? ETA HEMENDIK URTEBETERA NOLA JOANGO DIRA? ETA ESTATUAN GAUZAK NOLA DOAZELA USTE DUZU? ETA HEMENDIK URTEBETERA NOLA JOANGO DIRA? / EN GENERAL, Y PENSANDO EN TODAS LAS COSAS QUE SON PARA UD. MÁS IMPORTANTES Y UTILIZANDO UNA ESCALA DE 0 A 10 PUNTOS, EN LA QUE EL 0 SIGNIFICA QUE LA VIDA LE VA MUY MAL, Y EL 10 SIGNIFICA QUE LA VIDA LE VA MUY BIEN ¿CÓMO LE VAN A UD. LAS COSAS ACTUALMENTE? ¿Y CÓMO PIENSA UD. QUE LE IRÁN DENTRO DE UN AÑO? POR OTRO LADO, ¿CÓMO CREE QUE MARCHAN LAS COSAS EN EUSKADI? ¿Y CÓMO PIENSA QUE IRÁN DENTRO DE UN AÑO? ¿Y EN EL ESTADO CÓMO CREE QUE MARCHAN AHORA LAS COSAS? ¿Y CÓMO PIENSA QUE IRÁN DENTRO DE UN AÑO?

ES54 (2014ko otsaila) / SV54 (febrero 2014)	Gazteen guztizkoak / Total jóvenes	15-29 urte / 15-29 años									
		LURRALDEA / TERRITORIO			SEXUA / SEXO		ADIN TALDEAK / GRUPOS DE EDAD				>=30 urte / >=30 años
		Araba	Bizkaia	Gipuzkoa	Gizona / Hombre	Emakumea / Mujer	15-17	18-21	22-25	26-29	
ZU ORAIN / UD. ACTUALMENTE	6,7	6,6	6,7	6,8	6,7	6,7	7,8	6,9	6,5	6,2	6,1
n (absolutu haztatu gabeak) / n (absolutos sin ponderar)	(629)	(140)	(313)	(176)	(339)	(290)	(92)	(179)	(172)	(186)	(1928)
ZU HEMENDIK URTEBETERA / UD. DENTRO DE UN AÑO	7,2	7,0	7,2	7,4	7,2	7,3	7,9	7,4	7,1	6,9	6,2
n (absolutu haztatu gabeak) / n (absolutos sin ponderar)	(611)	(136)	(308)	(167)	(334)	(277)	(92)	(175)	(161)	(183)	(1775)
EUSKADI ORAIN / EUSKADI ACTUALMENTE	5,8	5,7	5,8	5,9	5,9	5,7	6,3	6,0	5,8	5,4	5,1
n (absolutu haztatu gabeak) / n (absolutos sin ponderar)	(626)	(140)	(311)	(175)	(337)	(289)	(92)	(176)	(172)	(186)	(1909)
EUSKADI HEMENDIK URTEBETERA / EUSKADI DENTRO DE UN AÑO	6,2	6,1	6,1	6,3	6,3	6,0	6,6	6,3	6,0	5,9	5,3
n (absolutu haztatu gabeak) / n (absolutos sin ponderar)	(610)	(132)	(308)	(170)	(331)	(279)	(91)	(169)	(166)	(184)	(1814)
ESTATUA ORAIN / EL ESTADO ACTUALMENTE	3,9	4,1	4,0	3,9	4,0	3,9	4,6	4,1	3,8	3,5	3,3
n (absolutu haztatu gabeak) / n (absolutos sin ponderar)	(614)	(137)	(308)	(169)	(328)	(286)	(90)	(175)	(167)	(182)	(1872)
ESTATUA HEMENDIK URTEBETERA / EL ESTADO DENTRO DE UN AÑO	4,1	4,2	4,2	4,0	4,1	4,1	4,6	4,3	3,9	3,9	3,4
n (absolutu haztatu gabeak) / n (absolutos sin ponderar)	(601)	(131)	(306)	(164)	(326)	(275)	(89)	(170)	(164)	(178)	(1789)

ORAIN PENTSA EZAZU ZURETZAT GARRANTZITSUENAK DIREN GAUZETAN. 0-TIK 10 PUNTUTARA DOAN ESKALA ERABILIZ -0AK BIZITZA OSO GAIZKI DOAKIZULA ESAN NAHI DU, ETA 10AK OSO ONGI-, ZURE USTEZ, NOLA DOAKIZU BIZITZA GAUR EGUN? ETA HEMENDIK URTEBETERA NOLA USTE DUZU JOANGO ZAIZULA? BESTALDE, GAUR EGUN NOLA DOAZ GAUZAK EUSKADIN ZURE USTEZ? ETA HEMENDIK URTEBETERA NOLA JOANGO DIRA? ETA ESTATUAN GAUZAK NOLA DOAZELA USTE DUZU? ETA HEMENDIK URTEBETERA NOLA JOANGO DIRA? / EN GENERAL, Y PENSANDO EN TODAS LAS COSAS QUE SON PARA UD. MÁS IMPORTANTES Y UTILIZANDO UNA ESCALA DE 0 A 10 PUNTOS, EN LA QUE EL 0 SIGNIFICA QUE LA VIDA LE VA MUY MAL, Y EL 10 SIGNIFICA QUE LA VIDA LE VA MUY BIEN ¿CÓMO LE VAN A UD. LAS COSAS ACTUALMENTE? ¿Y CÓMO PIENSA UD. QUE LE IRÁN DENTRO DE UN AÑO? POR OTRO LADO, ¿CÓMO CREE QUE MARCHAN LAS COSAS EN EUSKADI? ¿Y CÓMO PIENSA QUE IRÁN DENTRO DE UN AÑO? ¿Y EN EL ESTADO CÓMO CREE QUE MARCHAN AHORA LAS COSAS? ¿Y CÓMO PIENSA QUE IRÁN DENTRO DE UN AÑO?

ES54 (2014ko otsaila) / SV54 (febrero 2014)	Gazteen guztizkoak / Total jóvenes	15-29 urte / 15-29 años								
		2012KO HAUTESKUNDE AUTONOMIKOETAKO BOTO OROIMENA / RECUERDO VOTO AUTONÓMICAS 2012								
		EAJ/PNV	EH BILDU	PSE-EE	PP	IU-Ezker Anitza	Besteak / Otros	Abst.	Ed-Ee / Ns-Nc	< 18 urte / < 18 años
ZU ORAIN / UD. ACTUALMENTE	6,7	6,4	6,9	6,4	7,0	7,9	7,1	6,1	6,3	7,4
n (absolutu haztatu gabeak) / n (absolutos sin ponderar)	(629)	(63)	(105)	(14)	(5)	(10)	(37)	(139)	(89)	(167)
ZU HEMENDIK URTEBETERA / UD. DENTRO DE UN AÑO	7,2	6,9	7,2	7,5	8,7	8,1	7,0	6,8	7,0	7,7
n (absolutu haztatu gabeak) / n (absolutos sin ponderar)	(611)	(62)	(100)	(14)	(5)	(10)	(37)	(132)	(86)	(165)
EUSKADI ORAIN / EUSKADI ACTUALMENTE	5,8	5,7	5,4	6,3	7,0	6,1	6,2	5,6	5,5	6,2
n (absolutu haztatu gabeak) / n (absolutos sin ponderar)	(626)	(63)	(104)	(14)	(5)	(10)	(37)	(139)	(89)	(165)
EUSKADI HEMENDIK URTEBETERA / EUSKADI DENTRO DE UN AÑO	6,2	6,1	5,7	6,5	7,1	6,5	6,1	6,1	5,9	6,5
n (absolutu haztatu gabeak) / n (absolutos sin ponderar)	(610)	(63)	(101)	(14)	(5)	(10)	(37)	(134)	(85)	(161)
ESTATUA ORAIN / EL ESTADO ACTUALMENTE	3,9	3,4	3,1	4,5	6,0	4,0	4,0	3,9	3,8	4,4
n (absolutu haztatu gabeak) / n (absolutos sin ponderar)	(614)	(62)	(102)	(14)	(5)	(9)	(37)	(134)	(86)	(165)
ESTATUA HEMENDIK URTEBETERA / EL ESTADO DENTRO DE UN AÑO	4,1	3,8	3,0	5,0	6,0	4,1	4,1	4,1	4,1	4,5
n (absolutu haztatu gabeak) / n (absolutos sin ponderar)	(601)	(61)	(101)	(14)	(5)	(10)	(36)	(130)	(82)	(162)

1.2 – Euskadiko eta Espainiako egoera politikoa / Situación política de Euskadi y de España

ZURE USTEZ, NOLAKOA DA EGOERA POLITIKOA EUSKADIN? ETA ESPAINIAR ESTATUKO EGOERA POLITIKOA? /
REFIRIÉNDONOS A LA SITUACIÓN POLÍTICA DE EUSKADI, ¿CÓMO LA CALIFICARÍA UD.? ¿Y LA SITUACIÓN POLÍTICA DEL ESTADO ESPAÑOL?

2014 : ES54 (otsaila) / SV54 (otsaila) ES55 (mayo) / SV55 (maiatza) ES56 (urria) / SV56 (octubre)	Gazteen guztizkoak / Total jóvenes	15-29 urte / 15-29 años										
		LURRALDEA / TERRITORIO			SEXUA / SEXO		ADIN TALDEAK / GRUPOS DE EDAD				>=30 urte / >=30 años	
		Araba	Bizkaia	Gipuzkoa	Gizona / Hombre	Ema- kumea / Mujer	15-17	18-21	22-25	26-29		
EUSKADI	Oso ona / Muy buena	2	2	2	3	3	2	5	1	2	2	1
	Ona / Buena	46	42	47	46	48	44	60	49	39	42	42
	Txarra / Mala	35	36	35	34	34	36	26	35	39	37	38
	Oso txarra / Muy mala	6	11	6	5	6	7	3	4	6	11	8
	Ed-Ee / Ns-Nc	10	10	9	12	9	12	7	11	13	8	10
ESPAINIAR ESTATUA / ESTADO ESPAÑOL	Oso ona / Muy buena	1	1	1	1	1	1	1	1	1	1	0
	Ona / Buena	7	11	6	7	6	9	8	8	7	6	7
	Txarra / Mala	43	40	43	43	43	42	50	44	40	39	43
	Oso txarra / Muy mala	42	42	43	40	43	40	32	40	43	47	42
	Ed-Ee / Ns-Nc	8	6	7	9	7	8	8	7	8	7	8
Ehuneko bertikalak / Porcentajes verticales	100	100	100	100	100	100	100	100	100	100	100	100
n (absolutu haztatu gabeak) / n (absolutos sin ponderar)	(1615)	(364)	(809)	(442)	(870)	(745)	(92)	(497)	(481)	(545)	(5721)	

2014 : ES54 (otsaila) / SV54 (otsaila) ES55 (mayo) / SV55 (maiatza) ES56 (urria) / SV56 (octubre)	Gazteen guztizkoak / Total jóvenes	15-29 urte / 15-29 años									
		2012KO HAUTESKUNDE AUTONOMIKOETAKO BOTO OROIMENA / RECUERDO VOTO AUTONÓMICAS 2012									
		EAJ/PNV	EH BILDU	PSE-EE	PP	IU-Ezker Anitza	Besteak / Otros	Abst.	Ed-Ee / Ns-Nc	< 18 urte / < 18 años	
EUSKADI	Oso ona / Muy buena	2	1	1	3	0	0	3	3	2	3
	Ona / Buena	46	66	45	42	42	29	43	39	40	51
	Txarra / Mala	35	26	44	42	58	52	25	33	36	32
	Oso txarra / Muy mala	6	4	8	7	0	10	7	10	5	4
	Ed-Ee / Ns-Nc	10	3	3	6	0	9	23	15	16	9
ESPAINIAR ESTATUA / ESTADO ESPAÑOL	Oso ona / Muy buena	1	0	2	0	0	0	0	1	1	1
	Ona / Buena	7	0	2	5	11	0	0	11	8	8
	Txarra / Mala	43	53	35	56	63	39	45	38	38	46
	Oso txarra / Muy mala	42	43	60	36	18	50	46	38	43	37
	Ed-Ee / Ns-Nc	8	4	1	3	8	10	8	11	10	8
Ehuneko bertikalak / Porcentajes verticales	100	100	100	100	100	100	100	100	100	100	100
n (absolutu haztatu gabeak) / n (absolutos sin ponderar)	(1615)	(141)	(277)	(42)	(13)	(38)	(25)	(387)	(246)	(446)	

1.3 - Euskadiko eta Espainiako egoera politikoaz espero dena / Expectativas sobre la situación política de Euskadi y de España

ZURE USTEZ URTEBETE BARRU EGOERA POLITIKOEA ORAIN BAINO HOBEA IZANGO DA, BERDIN JARRAITUKO DU ALA ORAIN BAINO OKERRAGOA IZANGO DA EUSKADIN? ETA ESPAINIAN? / ¿CREE QUE LA SITUACIÓN POLÍTICA DENTRO DE UN AÑO SERÁ MEJOR, IGUAL O PEOR QUE AHORA EN EUSKADI? ¿Y EN ESPAÑA?

ES56 (2014 ko urria) / SV56 (octubre 2014)		Gazteen gutzizkoak / Total jóvenes	18-29 urte / 18-29 años								>=30 urte / >=30 años
			LURRALDEA / TERRITORIO			SEXUA / SEXO		ADIN TALDEAK / GRUPOS DE EDAD			
			Araba	Bizkaia	Gipuzkoa	Gizona / Hombre	Emakumea / Mujer	18-21	22-25	26-29	
EUSKADIN / EN EUSKADI	Hobea / Mejor	24	21	22	27	23	25	22	25	24	21
	Berdina / Igual	56	52	57	57	57	55	60	56	53	60
	Okerragoa / Peor	15	17	17	10	15	15	15	12	17	14
	Ed-Ee / Ns-Nc	5	10	4	6	5	5	4	7	5	6
ESPAINIAN / EN ESPAÑA	Hobea / Mejor	17	16	14	22	18	15	18	17	15	15
	Berdina / Igual	51	49	53	49	49	54	54	51	48	54
	Okerragoa / Peor	28	29	30	24	28	28	24	28	33	25
	Ed-Ee / Ns-Nc	4	6	3	5	4	4	3	5	4	6
Ehuneko bertikalak / Porcentajes verticales		100	100	100	100	100	100	100	100	100	100
n (absolutu haztatu gabeak) / n (absolutos sin ponderar)		(450)	(105)	(232)	(113)	(244)	(206)	(138)	(148)	(164)	(1748)

ES56 (2014 ko urria) / SV56 (octubre 2014)		Gazteen gutzizkoak / Total jóvenes	18-29 urte / 18-29 años								
			2012KO HAUTESKUNDE AUTONOMIKOETAKO BOTO OROIMENA / RECUERDO VOTO AUTÓNOMICAS 2012								
			EAJ/PNV	EH BILDU	PSE-EE	PP	IU-Ezker Anitza	Besteak / Otros	Abst.	Ed-Ee / Ns-Nc	< 18 urte / < 18 años
EUSKADIN / EN EUSKADI	Hobea / Mejor	24	41	32	37	51	28	11	21	14	19
	Berdina / Igual	56	51	58	45	49	56	60	51	63	60
	Okerragoa / Peor	15	8	8	18	0	16	28	21	12	15
	Ed-Ee / Ns-Nc	5	0	2	0	0	0	1	7	10	5
ESPAINIAN / EN ESPAÑA	Hobea / Mejor	17	30	15	22	51	28	7	14	16	15
	Berdina / Igual	51	49	56	55	49	56	52	45	51	55
	Okerragoa / Peor	28	21	28	23	0	16	40	35	25	25
	Ed-Ee / Ns-Nc	4	0	1	0	0	0	1	6	8	5
Ehuneko bertikalak / Porcentajes verticales		100	100	100	100	100	100	100	100	100	100
n (absolutu haztatu gabeak) / n (absolutos sin ponderar)		(450)	(34)	(80)	(15)	(5)	(11)	(38)	(118)	(78)	(71)

1.4 - Euskadiko eta Espainiako egoera ekonomikoa / Situación económica de Euskadi y de España

ZURE USTEZ, NOLAKOA DA EGOERA EKONOMIKOA EUSKADIN: OSO ONA, ONA, TXARRA EDO OSO TXARRA? ETA ESPAINIAKO EGOERA EKONOMIKOA? / ¿CÓMO CALIFICARÍA UD LA SITUACIÓN ECONÓMICA DE EUSKADI: MUY BUENA, BUENA, MALA O MUY MALA? ¿Y LA SITUACIÓN ECONÓMICA DE ESPAÑA?

2014 : ES55 (mayo) / SV55 (maiatza) ES56 (urria) / SV56 (octubre)		Gazteen guztizkoak / Total jóvenes	18-29 urte / 18-29 años								>=30 urte / >=30 años
			LURRALDEA / TERRITORIO			SEXUA / SEXO		ADIN TALDEAK / GRUPOS DE EDAD			
			Araba	Bizkaia	Gipuzkoa	Gizona / Hombre	Emakumea / Mujer	18-21	22-25	26-29	
EUSKADI	Oso ona / Muy buena	1	1	1	1	1	1	1	1	0	1
	Ona / Buena	37	45	33	39	37	37	42	34	35	22
	Txarra / Mala	52	43	56	50	53	51	48	56	52	59
	Oso txarra / Muy mala	8	9	8	8	8	9	7	7	11	16
	Ed-Ee / Ns-Nc	2	2	2	3	2	3	2	2	2	2
ESPAINIA / ESPAÑA	Oso ona / Muy buena	0	1	0	0	0	0	0	1	0	1
	Ona / Buena	6	8	5	7	6	6	7	5	6	4
	Txarra / Mala	44	51	44	43	43	46	50	42	41	39
	Oso txarra / Muy mala	48	38	50	48	50	45	42	49	51	54
	Ed-Ee / Ns-Nc	2	2	1	2	1	2	2	2	1	2
Ehuneko bertikalak / Porcentajes verticales		100	100	100	100	100	100	100	100	100	100
n (absolutu haztatu gabeak) / n (absolutos sin ponderar)		(986)	(224)	(496)	(266)	(531)	(455)	(318)	(309)	(359)	(3788)

2014 : ES55 (mayo) / SV55 (maiatza) ES56 (urria) / SV56 (octubre)		Gazteen guztizkoak / Total jóvenes	18-29 urte / 18-29 años								
			2012KO HAUTESKUNDE AUTONOMIKOETAKO BOTO OROIMENA / RECUERDO VOTO AUTONÓMICAS 2012								
			EAJ/PNV	EH BILDU	PSE-EE	PP	IU-Ezker Anitza	Besteak / Otros	Abst.	Ed-Ee / Ns-Nc	< 18 urte / < 18 años
EUSKADI	Oso ona / Muy buena	1	1	1	0	15	0	0	1	1	0
	Ona / Buena	37	38	28	32	71	40	26	42	34	39
	Txarra / Mala	52	56	60	50	14	56	67	45	54	50
	Oso txarra / Muy mala	8	4	10	12	0	4	7	9	7	9
	Ed-Ee / Ns-Nc	2	1	1	6	0	0	0	3	3	3
ESPAINIA / ESPAÑA	Oso ona / Muy buena	0	0	0	0	15	0	0	1	1	0
	Ona / Buena	6	3	2	4	28	0	0	11	9	4
	Txarra / Mala	44	43	31	56	36	40	48	50	45	48
	Oso txarra / Muy mala	48	54	66	40	8	60	52	36	44	47
	Ed-Ee / Ns-Nc	2	0	1	0	14	0	0	3	2	1
Ehuneko bertikalak / Porcentajes verticales		100	100	100	100	100	100	100	100	100	100
n (absolutu haztatu gabeak) / n (absolutos sin ponderar)		(986)	(78)	(172)	(28)	(8)	(28)	(14)	(248)	(157)	(253)

1.5 - Euskadiko eta Espainiako egoera ekonomikoari buruz espero dena / Expectativas sobre la situación económica de Euskadi y de España

ETA ZURE USTEZ URTEBETE BARRU EGOERA EKONOMIKOA ORAIN BAINO HOBEA IZANGO DA, BERDIN JARRAITUKO DU ALA ORAIN BAINO OKERRAGOA IZANGO DA EUSKADIN? ETA ESPAINIAN? /
¿CREE QUE LA SITUACIÓN ECONÓMICA DENTRO DE UN AÑO SERÁ MEJOR, IGUAL O PEOR QUE AHORA EN EUSKADI? Y EN ESPAÑA?

2014 : ES55 (mayo) / SV55 (maiatza) ES56 (urria) / SV56 (octubre)	Gazteen gutzizkoak / Total jóvenes	18-29 urte / 18-29 años									
		LURRALDEA / TERRITORIO			SEXUA / SEXO		ADIN TALDEAK / GRUPOS DE EDAD			>=30 urte / >=30 años	
		Araba	Bizkaia	Gipuzkoa	Gizona / Hombre	Emakumea / Mujer	18-21	22-25	26-29		
EUSKADIN / EN EUSKADI	Hobea / Mejor	31	29	28	37	31	31	37	29	27	30
	Berdina / Igual	49	46	51	47	49	49	47	50	50	49
	Okerragoa / Peor	16	20	18	11	16	17	12	17	20	18
	Ed-Ee / Ns-Nc	4	5	3	5	4	3	4	4	3	3
ESPAINIAN / EN ESPAÑA	Hobea / Mejor	23	22	21	27	23	23	28	23	18	22
	Berdina / Igual	47	42	47	48	48	46	46	45	50	48
	Okerragoa / Peor	26	30	29	20	25	28	21	28	29	26
	Ed-Ee / Ns-Nc	4	6	3	4	4	4	4	3	4	4
Ehuneko bertikalak / Porcentajes verticales		100	100	100	100	100	100	100	100	100	100
n (absolutu haztatu gabeak) / n (absolutos sin ponderar)		(986)	(224)	(496)	(266)	(531)	(455)	(318)	(309)	(359)	(3788)

2014 : ES55 (mayo) / SV55 (maiatza) ES56 (urria) / SV56 (octubre)	Gazteen gutzizkoak / Total jóvenes	18-29 urte / 18-29 años									
		2012KO HAUTESKUNDE AUTONOMIKOETAKO BOTO OROIMENA / RECUERDO VOTO AUTONÓMICAS 2012									
		EAJ/PNV	EH BILDU	PSE-EE	PP	IU-Ezker Anitza	Besteak / Otros	Abst.	Ed-Ee / Ns-Nc	< 18 urte / < 18 años	
EUSKADIN / EN EUSKADI	Hobea / Mejor	31	33	25	20	57	22	44	33	34	31
	Berdina / Igual	49	50	58	52	29	54	48	45	48	47
	Okerragoa / Peor	16	15	16	24	14	24	8	16	16	16
	Ed-Ee / Ns-Nc	4	2	1	4	0	0	0	6	2	6
ESPAINIAN / EN ESPAÑA	Hobea / Mejor	23	24	11	15	63	18	44	25	28	24
	Berdina / Igual	47	53	57	52	23	50	41	44	43	44
	Okerragoa / Peor	26	22	31	28	14	32	15	25	26	27
	Ed-Ee / Ns-Nc	4	2	1	4	0	0	0	6	3	5
Ehuneko bertikalak / Porcentajes verticales		100	100	100	100	100	100	100	100	100	100
n (absolutu haztatu gabeak) / n (absolutos sin ponderar)		(986)	(78)	(172)	(28)	(8)	(28)	(14)	(248)	(157)	(253)

1.6 – EAEko arazo nagusiak / Principales problemas de la CAPV

ZURE USTEZ ZEINTZUK DIRA EUSKADIKO HIRU ARAZO NAGUSIAK? / EN SU OPINIÓN ¿CUÁLES SON LOS TRES PROBLEMAS MÁS IMPORTANTES DE EUSKADI?

2014 : ES54 (otsaila) / SV54 (febrero) ES55 (maiatza) / SV55 (mayo) ES56 (urria) / SV56 (octubre)	Gazteen gutzizkoak / Total jóvenes	15-29 urte / 15-29 años									>=30 urte / >=30 años
		LURRALDEA / TERRITORIO			SEXUA / SEXO		ADIN TALDEAK / GRUPOS DE EDAD				
		Araba	Bizkaia	Gipuzkoa	Gizona / Hombre	Emakumea / Mujer	15-17	18-21	22-25	26-29	
Lan merkatuari lotutako arazoak / Problemas ligados al mercado de trabajo	73	75	77	66	74	73	62	69	76	81	86
Arazo ekonomikoak / Problemas económicos	28	22	28	30	27	29	33	28	27	26	25
Egoera politikoa, politikariak eta gatazka politikoa / Situación política, políticos/as y conflicto político	20	16	19	24	21	19	20	22	20	19	20
Etxebizitza eta etxe-gabeteak / Vivienda y desahucios	12	5	12	13	11	12	5	7	13	18	10
Hezkuntza / Educación	12	12	15	6	11	12	18	13	11	7	7
Osasungintza, Osakidetza, Gizarte Segurantza, osasuna / Sanidad, Osakidetza, Seguridad Social, salud	9	10	10	7	8	10	7	7	9	12	11
Zerbitzu publikoen funtzionamendua eta hedadura, laguntzak / Funcionamiento y cobertura de los servicios públicos, ayudas	7	7	7	7	6	7	1	7	8	8	5
Ustelkeria eta iruzurra / Corrupción y fraude	7	9	6	7	7	6	9	5	5	8	9
Murrizketak / Recortes	7	5	8	5	6	8	8	8	5	7	5
Indarkeria, terrorismoa, presoak eta bake prozesua / Violencia, terrorismo, presos/as, proceso de paz	5	4	6	4	6	4	7	5	6	5	6
Immigrazioa eta horrekin lotutako arazoak, arrazakeria / Inmigración y problemas relacionados con ella, racismo	4	6	4	4	3	5	0	4	7	5	6
Arazo eta desberdintasun sozialak / Problemas y desigualdades sociales	2	2	2	2	2	2	0	2	2	4	5
Hizkuntza egoerarekin lotutako arazoak / Problemas relacionados con la situación lingüística	2	1	3	3	2	3	1	3	4	1	1
Azpiegiturak eta garraioak / Infraestructuras y transportes	2	1	2	2	2	2	1	1	2	2	1
Delinkuentzia eta segurtasun falta / Delincuencia e inseguridad ciudadana	1	1	2	1	1	1	0	2	1	2	3
Gazteen arazoak / Problemas de la juventud	1	1	1	0	1	1	0	2	1	1	2
Balioen krisia, norberekeria, intolerantzia, errespetu falta, kontsumismoa... / Crisis de valores, egoísmo, intolerancia, falta de respeto, consumismo,...	1	0	1	1	1	1	0	1	1	1	2
Ingurumena / Medio ambiente	1	0	1	2	1	1	1	1	1	1	1
Drogak / Drogas	1	1	1	0	1	0	1	1	0	0	0
Pentsioak / Pensiones	0	0	1	0	0	1	0	0	1	0	4
Emakumeen aurkako indarkeria / Violencia contra las mujeres	0	0	0	0	0	0	0	0	0	0	1
Familia	0	0	0	0	0	0	0	0	0	0	0
Beste arazo batzuk / Otros problemas	2	1	2	3	2	2	2	2	3	2	2
Bat ere ez / Ninguno	1	0	0	2	1	1	2	0	0	0	0
Ed-Ee / Ns-Nc	6	6	4	9	7	5	7	8	6	4	2
n (absolutu haztatu gabeak) / n (absolutos sin ponderar)	(1615)	(364)	(809)	(442)	(870)	(745)	(92)	(497)	(481)	(545)	(5721)

Inkestaturek espontaneoki emandako erantzunak ondoren kodifikatu dira / Se ha realizado una codificación posterior de las respuestas dadas espontáneamente por las personas encuestadas

Ehuneko batura ez da 100 hiru arazo aipatu ahal zirelako / Los porcentajes no suman 100 porque se podían dar tres respuestas

ZURE USTEZ ZEINTZUK DIRA EUSKADIKO HIRU ARAZO NAGUSIAK? / EN SU OPINIÓN ¿CUÁLES SON LOS TRES PROBLEMAS MÁS IMPORTANTES DE EUSKADI?

2014 : ES54 (otsaila) / SV54 (febrero) ES55 (maiatza) / SV55 (mayo) ES56 (urria) / SV56 (octubre)	Gazteen gutzizkoak / Total jóvenes	15-29 urte / 15-29 años								
		2012KO HAUTESKUNDE AUTONOMIKOETAKO BOTO OROIMENA / RECUERDO VOTO AUTONÓMICAS 2012								
		EAJ/PNV	EH BILDU	PSE-EE	PP	IU-Ezker Anitza	Besteak / Otros	Abst.	Ed-Ee / Ns-Nc	< 18 urte / < 18 años
Lan merkatuari lotutako arazoak / Problemas ligados al mercado de trabajo	73	83	78	79	62	85	78	79	72	66
Arazo ekonomikoak / Problemas económicos	28	29	31	18	26	30	30	25	26	30
Egoera politikoa, politikariak eta gatazka politikoa / Situación política, políticos/as y conflicto político	20	20	31	27	28	18	20	11	15	22
Etxebizitza eta etxe-gabetzeak / Vivienda y desahucios	12	11	16	17	0	25	9	15	9	8
Hezkuntza / Educación	12	15	11	11	0	27	0	10	9	14
Osasungintza, Osakidetzak, Gizarte Segurantzak, osasuna / Sanidad, Osakidetza, Seguridad Social, salud	9	7	12	15	9	15	18	8	12	6
Zerbitzu publikoen funtzionamendua eta hedadura, laguntzak / Funcionamiento y cobertura de los servicios públicos, ayudas	7	8	7	3	18	11	5	9	7	5
Ustelkeria eta iruzurra / Corrupción y fraude	7	8	7	3	0	5	2	5	8	7
Murrizketak / Recortes	7	7	5	12	0	12	5	6	8	8
Indarkeria, terrorismoa, presoak eta bake prozesua / Violencia, terrorismo, presos/as, proceso de paz	5	5	11	11	8	1	4	3	2	5
Immigrazioa eta horrekin lotutako arazoak, arrazakeria / Inmigración y problemas relacionados con ella, racismo	4	5	2	4	9	0	0	6	8	2
Arazo eta desberdintasun sozialak / Problemas y desigualdades sociales	2	2	3	0	3	5	11	3	1	1
Hizkuntza egoerarekin lotutako arazoak / Problemas relacionados con la situación lingüística	2	1	3	2	8	0	4	3	2	2
Azpiegiturak eta garraioak / Infraestructuras y transportes	2	4	2	0	15	0	0	1	2	1
Delinkuentzia eta segurtasun falta / Delincuencia e inseguridad ciudadana	1	3	1	3	0	0	5	2	0	1
Gazteen arazoak / Problemas de la juventud	1	2	1	0	0	0	0	1	1	1
Balioen krisia, noberekeria, intolerantzia, errespetu falta, kontsumismoa.../ Crisis de valores, egoísmo, intolerancia, falta de respeto, consumismo,...	1	1	3	3	0	4	4	0	0	0
Ingurumena / Medio ambiente	1	1	1	0	0	2	2	1	2	1
Drogak / Drogas	1	0	1	0	0	0	0	1	1	1
Pentsioak / Pensiones	0	1	0	0	0	0	0	1	0	0
Emakumeen aurkako indarkeria / Violencia contra las mujeres	0	1	0	0	0	2	0	0	0	0
Familia	0	1	0	0	0	0	0	0	0	0
Beste arazo batzuk / Otros problemas	2	2	3	0	9	2	5	3	1	2
Bat ere ez / Ninguno	1	0	0	0	0	0	0	0	0	2
Ed-Ee / Ns-Nc	6	4	3	0	3	0	8	6	8	8
n (absolutu haztatu gabeak) / n (absolutos sin ponderar)	(1615)	(141)	(277)	(42)	(13)	(38)	(25)	(387)	(246)	(446)

Inkestatuek espontaneoki emandako erantzunak ondoren kodifikatu dira / Se ha realizado una codificación posterior de las respuestas dadas espontáneamente por las personas encuestadas

Ehunekoen batura ez da 100 hiru arazo aipatu ahal zirelako / Los porcentajes no suman 100 porque se podían dar tres respuestas

1.7 - Norberaren arazo nagusiak / Principales problemas personales

ZURE EGUNEROKO BIZITZAN ZENTRATUZ, ZEIN HIRU ARAZO EDO KEZKA NAGUSI DITUZU? /

Y CENTRÁNDONOS EN SU VIDA DIARIA, ¿QUÉ TRES PROBLEMAS O PREOCUPACIONES PRINCIPALES TIENE UD.?

2014 : ES54 (otsaila) / SV54 (febrero) ES55 (maiatza) / SV55 (mayo) ES56 (urria) / SV56 (octubre)	Gazteen guztizkoak / Total jóvenes	15-29 urte / 15-29 años									
		LURRALDEA / TERRITORIO			SEXUA / SEXO		ADIN TALDEAK / GRUPOS DE EDAD				>=30 urte / >=30 años
		Araba	Bizkaia	Gipuzkoa	Gizona / Hombre	Emakumea / Mujer	15-17	18-21	22-25	26-29	
Lan merkatuari lotutako arazoak / Problemas ligados al mercado de trabajo	67	66	72	59	66	69	53	61	77	72	57
Arazo ekonomikoak / Problemas económicos	21	18	24	17	20	21	13	18	23	25	22
Hezkuntza / Educación	21	19	24	17	20	22	49	26	13	8	6
Etxebizitza eta etxe-gabetzeak / Vivienda y desahucios	12	6	14	12	12	12	2	7	13	21	6
Osasungintza, Osakidetza, Gizarte Segurantza, osasuna / Sanidad, Osakidetza, Seguridad Social, salud	8	8	8	7	5	11	3	6	11	9	20
Familia	5	2	7	4	4	6	8	4	5	5	12
Egoera politikoa, politikariak eta gatazka politikoa / Situación política, políticos/as y conflicto político	5	4	5	6	4	6	8	5	5	4	5
Zerbitzu publikoen funtzionamendua eta hedadura, laguntzak / Funcionamiento y cobertura de los servicios públicos, ayudas	5	7	5	6	5	6	7	8	4	3	3
Murrizketak / Recortes	4	2	5	3	3	5	7	4	3	3	3
Ustelkeria eta iruzurra / Corrupción y fraude	2	5	2	1	2	2	1	2	3	2	3
Immigrazioa eta horrekin lotutako arazoak, arrazakeria / Inmigración y problemas relacionados con ella, racismo	2	2	2	2	1	2	1	1	3	2	2
Azpiegiturak eta garraioak / Infraestructuras y transportes	2	1	2	2	2	2	0	3	2	1	1
Gazteen arazoak / Problemas de la juventud	2	1	2	3	2	2	4	2	1	1	1
Hizkuntza egoerarekin lotutako arazoak / Problemas relacionados con la situación lingüística	2	1	1	2	1	2	0	2	2	1	1
Arazo eta desberdintasun sozialak / Problemas y desigualdades sociales	1	0	1	1	1	1	0	1	1	2	2
Delinkuentzia eta segurtasun falta / Delincuencia e inseguridad ciudadana	1	1	1	0	1	0	0	0	1	1	2
Indarkeria, terrorismoa, presoak eta bake prozesua / Violencia, terrorismo, presos/as, proceso de paz	1	1	0	1	1	1	0	1	1	1	1
Balioen krisia, norberekeria, intolerantzia, errespetu falta, kontsumismo.../ Crisis de valores, egoísmo, intolerancia, falta de respeto, consumismo,...	1	0	1	0	1	0	1	1	1	1	1
Familia eta lana bateratzea / Conciliación de la vida familiar y laboral	1	1	1	0	0	1	1	1	0	1	1
Ingurumena / Medio ambiente	0	0	1	0	0	0	0	0	0	1	1
Pentsioak / Pensiones	0	0	0	0	0	0	0	0	0	1	9
Beste arazo batzuk / Otros problemas	4	2	5	5	6	2	6	5	4	2	3
Bat ere ez / Ninguno	2	1	1	3	2	1	1	2	1	2	3
Ed-Ee / Ns-Nc	9	8	5	15	9	8	6	14	7	7	10
n (absolutu haztatu gabeak) / n (absolutos sin ponderar)	(1615)	(364)	(809)	(442)	(870)	(745)	(92)	(497)	(481)	(545)	(5721)

Inkestatuek espontaneoki emandako erantzunak ondoren kodifikatu dira / Se ha realizado una codificación posterior de las respuestas dadas espontáneamente por las personas encuestadas

Ehunekoen batura ez da 100 hiru arazo aipatu ahal zirelako / Los porcentajes no suman 100 porque se podían dar tres respuestas

ZURE EGUNEROKO BIZITZAN ZENTRATUZ, ZEIN HIRU ARAZO EDO KEZKA NAGUSI DITUZU? /
Y CENTRÁNDONOS EN SU VIDA DIARIA, ¿QUÉ TRES PROBLEMAS O PREOCUPACIONES PRINCIPALES TIENE UD.?

2014 : ES54 (otsaila) / SV54 (febrero) ES55 (maiatza) / SV55 (mayo) ES56 (urria) / SV56 (octubre)	Gazteen gutzizkoak / Total jóvenes	15-29 urte / 15-29 años								
		2012KO HAUTESKUNDE AUTONOMIKOETAKO BOTO OROIMENA / RECUERDO VOTO AUTONÓMICAS 2012								
		EAJ/PNV	EH BILDU	PSE-EE	PP	IU-Ezker Anitza	Besteak / Otros	Abst.	Ed-Ee / Ns-Nc	< 18 urte / < 18 años
Lan merkatuari lotutako arazoak / Problemas ligados al mercado de trabajo	67	81	73	82	57	77	72	72	70	56
Arazo ekonomikoak / Problemas económicos	21	26	26	23	3	21	27	23	25	15
Hezkuntza / Educación	21	17	14	17	12	19	11	12	10	37
Etxebizitza eta etxe-gabeteak / Vivienda y desahucios	12	20	17	10	8	24	8	15	11	7
Osasungintza, Osakidetza, Gizarte Segurantzaren, osasuna / Sanidad, Osakidetza, Seguridad Social, salud	8	12	9	12	8	11	6	9	8	5
Familia	5	7	3	2	9	0	15	6	3	6
Egoera politikoa, politikariak eta gatazka politikoa / Situación política, políticos/as y conflicto político	5	4	8	4	8	4	4	3	5	6
Zerbitzu publikoen funtzionamendua eta hedadura, laguntzak / Funcionamiento y cobertura de los servicios públicos, ayudas	5	4	4	0	3	16	16	5	3	8
Murrizketak / Recortes	4	4	2	9	0	5	2	3	5	5
Ustelkeria eta iruzurra / Corrupción y fraude	2	3	5	3	0	0	2	2	2	1
Immigrazioa eta horrekin lotutako arazoak, arrazakeria / Inmigración y problemas relacionados con ella, racismo	2	3	0	3	6	1	0	4	1	1
Azpiegiturak eta garraioak / Infraestructuras y transportes	2	1	2	5	6	5	0	1	2	2
Gazteen arazoak / Problemas de la juventud	2	2	3	0	8	0	0	1	0	3
Hizkuntza egoerarekin lotutako arazoak / Problemas relacionados con la situación lingüística	2	1	4	0	8	0	0	2	1	0
Arazo eta desberdintasun sozialak / Problemas y desigualdades sociales	1	1	2	3	0	2	4	1	0	1
Delinkuentzia eta segurtasun falta / Delincuencia e inseguridad ciudadana	1	2	0	0	0	0	5	2	0	0
Indarkeria, terrorismoa, presoak eta bake prozesua / Violencia, terrorismo, presos/as, proceso de paz	1	0	2	0	0	0	0	0	0	1
Balioen krisia, norberekeria, intolerantzia, errespetu falta, kontsumismoa... / Crisis de valores, egoismo, intolerancia, falta de respeto, consumismo,...	1	3	0	5	0	7	0	0	0	1
Familia eta lana bateratzea / Conciliación de la vida familiar y laboral	1	1	0	0	0	0	0	1	0	1
Ingurumena / Medio ambiente	0	1	1	0	0	0	0	0	1	0
Pentsioak / Pensiones	0	0	0	0	0	0	0	0	1	0
Beste arazo batzuk / Otros problemas	4	3	4	0	9	2	12	3	2	6
Bat ere ez / Ninguno	2	0	2	0	0	0	0	1	1	2
Ed-Ee / Ns-Nc	9	5	6	4	17	0	4	8	12	10
n (absolutu haztatu gabeak) / n (absolutos sin ponderar)	(1615)	(141)	(277)	(42)	(13)	(38)	(25)	(387)	(246)	(446)

Inkestakuek espontaneoki emandako erantzunak ondoren kodifikatu dira / Se ha realizado una codificación posterior de las respuestas dadas espontáneamente por las personas encuestadas
Ehuneko batura ez da 100 hiru arazo aipatu ahal zirelako / Los porcentajes no suman 100 porque se podían dar tres respuestas

2 – Bizi kalitatea / Calidad de vida

2.1 - Zoriontasun sentimendua / Sentimiento de felicidad

ESADAZU, MESEDEZ, ORO HAR, ZENBATERAINO ZAREN ZORIONTSU, 0TIK 10ERAKO ESKALA BATEAN. 0AK ESAN NAHI DU "EZ ZARELA BATERE ZORIONTSUA" ETA 10AK "OSO ZORIONTSUA ZARELA" / EN LÍNEAS GENERALES, ¿CÓMO DE FELIZ DIRÍA QUE ES UD., UTILIZANDO UNA ESCALA DE 0 A 10 EN LA QUE 0 SIGNIFICA QUE ES "MUY INFELIZ" Y 10 QUE ES "MUY FELIZ"?

ES55 (2014ko maiatza) / SV55 (mayo 2014)	Gazteen guztizkoak / Total jóvenes	18-29 urte / 18-29 años									>=30 urte / >=30 años
		LURRALDEA / TERRITORIO			SEXUA / SEXO		ADIN TALDEAK / GRUPOS DE EDAD				
		Araba	Bizkaia	Gipuzkoa	Gizona / Hombre	Emakumea / Mujer	18-21	22-25	26-29		
	7,4	7,4	7,4	7,6	7,3	7,6	7,6	7,5	7,2	7,0	
n (absolutu haztatu gabeak) / n (absolutos sin ponderar)	(522)	(117)	(256)	(149)	(280)	(242)	(175)	(157)	(190)	(1987)	

ES55 (2014ko maiatza) / SV55 (mayo 2014)	Gazteen guztizkoak / Total jóvenes	18-29 urte / 18-29 años													
		2012KO HAUTESKUNDE AUTONOMIKOETAKO BOTO OROIMENA / RECUERDO VOTO AUTONÓMICAS 2012							LAN EGOERA / OCUPACIÓN PRINCIPAL						
		EAJ/ PNV	EH BILDU	PSE-EE	PP	IU-Ezker Anitza	Besteak / Otros	Abst.	Ed-Ee / Ns-Nc	< 18 urte / < 18 años	Ikasten, nagusiki / Estudiando principalmente	Lan ordaindua / Trabajo remunerado	Langa-bezian / En paro	Etxeko lanak / Labores del hogar	Beste egoera batean / Otra situación
	7,4	7,4	7,4	8,1	8,3	7,7	7,5	7,2	7,5	7,6	7,6	7,6	6,9	7,1	6,3
n (absolutu haztatu gabeak) / n (absolutos sin ponderar)	(522)	(43)	(91)	(13)	(3)	(17)	(77)	(126)	(77)	(75)	(219)	(186)	(75)	(31)	(11)

Batezbestekoak (0=batere zoriontsu ez; 10=oso zoriontsua) / Medias (0=muy infeliz; 10=muy feliz)

ES55 (2014ko maiatza) / SV55 (mayo 2014)	Gazteen guztizkoak / Total jóvenes	18-29 urte / 18-29 años									>=30 urte / >=30 años
		LURRALDEA / TERRITORIO			SEXUA / SEXO		ADIN TALDEAK / GRUPOS DE EDAD				
		Araba	Bizkaia	Gipuzkoa	Gizona / Hombre	Emakumea / Mujer	18-21	22-25	26-29		
0-3	2	3	2	3	3	2	2	1	5	4	
4-6	19	19	23	13	21	18	16	22	20	29	
7-10	76	76	72	82	74	78	80	75	73	65	
Ed-Ee / Ns-Nc	3	2	3	3	3	3	3	3	3	3	
Ehuneko bertikalak / Porcentajes verticales	100	100	100	100	100	100	100	100	100	100	
n (absolutu haztatu gabeak) / n (absolutos sin ponderar)	(536)	(119)	(264)	(153)	(287)	(249)	(180)	(161)	(195)	(2040)	

ES55 (2014ko maiatza) / SV55 (mayo 2014)	Gazteen guztizkoak / Total jóvenes	18-29 urte / 18-29 años													
		2012KO HAUTESKUNDE AUTONOMIKOETAKO BOTO OROIMENA / RECUERDO VOTO AUTONÓMICAS 2012							LAN EGOERA / OCUPACIÓN PRINCIPAL						
		EAJ/ PNV	EH BILDU	PSE-EE	PP	IU-Ezker Anitza	Besteak / Otros	Abst.	Ed-Ee / Ns-Nc	< 18 urte / < 18 años	Ikasten, nagusiki / Estudiando principalmente	Lan ordaindua / Trabajo remunerado	Langa-bezian / En paro	Etxeko lanak / Labores del hogar	Beste egoera batean / Otra situación
0-3	2	4	3	0	0	0	1	4	2	2	1	2	7	6	0
4-6	19	14	15	16	0	14	27	24	19	16	16	12	32	38	38
7-10	76	79	81	84	100	86	69	69	77	77	80	83	57	56	51
Ed-Ee / Ns-Nc	3	3	1	0	0	0	3	3	2	5	3	3	4	0	11
Ehuneko bertikalak / Porcentajes verticales	100	100	100	100	100	100	100	100	100	100	100	100	100	100	100
n (absolutu haztatu gabeak) / n (absolutos sin ponderar)	(536)	(44)	(92)	(13)	(3)	(17)	(79)	(130)	(79)	(79)	(225)	(190)	(78)	(31)	(12)

(0=batere zoriontsu ez; 10=oso zoriontsua) / (0=muy infeliz; 10=muy feliz)

2.2 - Zoriontsu izateko garrantzitsuena / Lo más importante para ser feliz

ONDOKO ZERRENDATIK, ZEINTZUK DIRA ZURETZAT BI GAUZARIK GARRANTZITSUENAK ZORIONTSU IZATEKO? / DE LA SIGUIENTE LISTA, ¿CUÁLES SON, PARA UD., LAS DOS COSAS MÁS IMPORTANTES PARA CONSEGUIR LA FELICIDAD?

ES55 (2014ko maiatza) / SV55 (mayo 2014)	Gazteen guztizkoak / Total jóvenes	18-29 urte / 18-29 años									>=30 urte / >=30 años
		LURRALDEA / TERRITORIO			SEXUA / SEXO		ADIN TALDEAK / GRUPOS DE EDAD				
		Araba	Bizkaia	Gipuzkoa	Gizona / Hombre	Emakumea / Mujer	18-21	22-25	26-29		
Osasuna / Salud	66	71	66	63	60	72	64	63	70	77	
Familia	52	39	54	55	50	55	57	52	47	47	
Maitasuna / Amor	26	26	25	29	26	27	23	24	32	20	
Lana / Trabajo	20	20	18	21	20	19	15	24	20	28	
Lagunak / Amistad	18	15	21	14	23	13	25	18	12	7	
Dirua / Dinero	13	13	13	12	14	11	11	13	14	16	
Beste bat / Otra	2	8	1	2	2	3	1	2	3	1	
Ed-Ee / Ns-Nc	0	0	0	1	1	0	1	1	0	1	
n (absolutu haztatu gabeak) / n (absolutos sin ponderar)	(536)	(119)	(264)	(153)	(287)	(249)	(180)	(161)	(195)	(2040)	

ES55 (2014ko maiatza) / SV55 (mayo 2014)	Gazteen guztizkoak / Total jóvenes	18-29 urte / 18-29 años									LAN EGOERA / OCUPACIÓN PRINCIPAL				
		2012KO HAUTESKUNDE AUTONOMIKOETAKO BOTO OROIMENA / RECUERDO VOTO AUTONÓMICAS 2012								LAN EGOERA / OCUPACIÓN PRINCIPAL					
		EAJ/PNV	EH BILDU	PSE-EE	PP	IU-Ezker Anitza	Besteak / Otros	Abst.	Ed-Ee / Ns-Nc	< 18 urte / < 18 años	Ikasten, nagusiki / Estudiando principalmente	Lan ordaindua / Trabajo remunerado	Langa-bezian / En paro	Etxeko lanak / Labores del hogar	Beste egoera batean / Otra situación
Osasuna / Salud	66	54	66	32	67	58	72	68	70	66	64	65	72	66	57
Familia	52	58	54	56	67	44	48	45	58	55	54	50	50	62	31
Maitasuna / Amor	26	24	32	28	33	48	27	29	15	26	25	32	18	21	30
Lana / Trabajo	20	18	13	24	0	14	16	25	29	11	14	20	29	21	46
Lagunak / Amistad	18	17	29	40	33	20	18	10	9	24	25	12	15	12	24
Dirua / Dinero	13	20	5	8	0	14	9	18	15	11	12	14	14	12	11
Beste bat / Otra	2	3	0	12	0	0	6	0	3	2	2	3	2	2	0
Ed-Ee / Ns-Nc	0	0	0	0	0	0	0	1	0	1	1	1	0	0	0
n (absolutu haztatu gabeak) / n (absolutos sin ponderar)	(536)	(44)	(92)	(13)	(3)	(17)	(79)	(130)	(79)	(79)	(225)	(190)	(78)	(31)	(12)

Ehuneko batura ez da 100 bi erantzun eskatzen zirelako / Los porcentajes no suman 100 porque se pedían dos respuestas

2.3 - Bizitzarekiko poztasuna / Satisfacción con la vida que lleva

ORO HAR, DARAMAZUN BIZITZAREKIN OSO POZIK ZAUDE, NAHIKOA POZIK, EZ OSO POZIK ALA EZ ZAUDE BATERE POZIK? /

EN GENERAL, ¿ESTÁ UD. MUY SATISFECHO/A, BASTANTE SATISFECHO/A, POCO SATISFECHO/A O NADA SATISFECHO/A CON LA VIDA QUE LLEVA?

ES55 (2014ko maiatza) / SV55 (mayo 2014)	Gazteen guztizkoak / Total jóvenes	18-29 urte / 18-29 años								
		LURRALDEA / TERRITORIO			SEXUA / SEXO		ADIN TALDEAK / GRUPOS DE EDAD			>=30 urte / >=30 años
		Araba	Bizkaia	Gipuzkoa	Gizona / Hombre	Emakumea / Mujer	18-21	22-25	26-29	
Oso pozik / Muy satisfecho/a	28	23	26	32	26	30	32	26	25	21
Nahikoa pozik / Bastante satisfecho/a	61	59	63	59	62	60	60	63	61	62
Ez oso pozik / Poco satisfecho/a	9	12	10	7	10	9	8	8	12	14
Batere pozik ez / Nada satisfecho/a	1	3	0	1	1	1	1	0	2	1
Ed-Ee / Ns-Nc	1	3	0	1	1	1	0	2	0	1
Ehuneko bertikalak / Porcentajes verticales	100	100	100	100	100	100	100	100	100	100
n (absolutu haztatu gabeak) / n (absolutos sin ponderar)	(536)	(119)	(264)	(153)	(287)	(249)	(180)	(161)	(195)	(2040)

ES55 (2014ko maiatza) / SV55 (mayo 2014)	Gazteen guztizkoak / Total jóvenes	18-29 urte / 18-29 años													
		2012KO HAUTESKUNDE AUTONOMIKOETAKO BOTO OROIMENA / RECUERDO VOTO AUTONÓMICAS 2012							LAN EGOERA / OCUPACIÓN PRINCIPAL						
		EAJ/PNV	EH BILDU	PSE-EE	PP	IU-Ezker Anitza	Besteak / Otros	Abst.	Ed-Ee / Ns-Nc	< 18 urte / < 18 años	Ikasten, nagusiki / Estudiando principalmente	Lan ordaindua / Trabajo remunerado	Langa-bezian / En paro	Etxeko lanak / Labores del hogar	Beste egoera batean / Otra situación
Oso pozik / Muy satisfecho/a	28	36	24	8	67	44	24	25	26	35	30	30	19	24	16
Nahikoa pozik / Bastante satisfecho/a	61	46	67	84	33	53	59	61	68	56	62	63	61	54	33
Ez oso pozik / Poco satisfecho/a	9	15	6	8	0	3	15	13	4	8	6	7	13	22	47
Batere pozik ez / Nada satisfecho/a	1	3	0	0	0	0	2	2	0	1	0	0	5	0	4
Ed-Ee / Ns-Nc	1	0	2	0	0	0	0	0	2	0	1	0	3	0	0
Ehuneko bertikalak / Porcentajes verticales	100	100	100	100	100	100	100	100	100	100	100	100	100	100	100
n (absolutu haztatu gabeak) / n (absolutos sin ponderar)	(536)	(44)	(92)	(13)	(3)	(17)	(79)	(130)	(79)	(79)	(225)	(190)	(78)	(31)	(12)

2.4 - Bizitzako zenbait aspekturekiko poztasuna / Satisfacción con diversos aspectos de la vida

ORAIN ZURE BIZITZA PERTSONALEKO HAINBAT ALDERDI BALORATUKO DITUGU. HORRETARAKO 0TIK 10ERAKO ESKALA ERABILIKO DUGU, 0AK "BATERE POZIK EZ" ETA 10AK "OSO POZIK" ZAUDELA ADIERAZTEN DUTELARIK. ZEIN NEURRITAN ZAUDE POZIK ZURE ... /

VAMOS A PASAR A VALORAR DISTINTOS ASPECTOS DE SU VIDA PERSONAL. PARA ELLO VAMOS A USAR UNA ESCALA DE 0 A 10, EN LA QUE EL 0 SIGNIFICA QUE ESTÁ "TOTALMENTE INSATISFECHO/A" Y EL 10 QUE ESTÁ "PLENAMENTE SATISFECHO/A". ¿EN QUÉ MEDIDA ESTÁ UD. SATISFECHO/A CON SU(S)...

ES55 (2014ko maiatza) / SV55 (mayo 2014)	Gazteen guztizkoak / Total jóvenes	18-29 urte / 18-29 años								
		LURRALDEA / TERRITORIO			SEXUA / SEXO		ADIN TALDEAK / GRUPOS DE EDAD			>=30 urte / >=30 años
		Araba	Bizkaia	Gipuzkoa	Gizona / Hombre	Emakumea / Mujer	18-21	22-25	26-29	
FAMILIAREKIN? / FAMILIA?	8,5	8,6	8,4	8,7	8,6	8,5	8,7	8,5	8,4	8,3
n (absolutu haztatu gabeak) / n (absolutos sin ponderar)	(535)	(119)	(263)	(153)	(287)	(248)	(180)	(160)	(195)	(2025)
LAGUNEKIN? / AMISTADES?	8,4	8,3	8,3	8,4	8,5	8,2	8,6	8,4	8,1	7,9
n (absolutu haztatu gabeak) / n (absolutos sin ponderar)	(534)	(119)	(262)	(153)	(287)	(247)	(180)	(160)	(194)	(2024)
OSASUNAREKIN? / SALUD?	8,1	8,1	8,0	8,1	8,0	8,1	8,2	8,1	8,0	7,3
n (absolutu haztatu gabeak) / n (absolutos sin ponderar)	(534)	(119)	(262)	(153)	(287)	(247)	(179)	(160)	(195)	(2026)
HARREMAN AFEKTIBOEN? / RELACIONES AFECTIVAS?	7,9	8,1	7,8	7,9	7,7	8,0	7,6	8,0	7,9	7,8
n (absolutu haztatu gabeak) / n (absolutos sin ponderar)	(521)	(117)	(259)	(145)	(277)	(244)	(176)	(156)	(189)	(1988)
ITXURAREKIN? / APARIENCIA PERSONAL?	7,8	8,1	7,8	7,8	7,9	7,7	7,9	7,9	7,7	7,2
n (absolutu haztatu gabeak) / n (absolutos sin ponderar)	(530)	(118)	(260)	(152)	(284)	(246)	(180)	(158)	(192)	(2009)
DENBORA LIBREAREKIN? / TIEMPO LIBRE?	7,3	7,1	7,3	7,2	7,3	7,2	7,5	7,2	7,1	7,0
n (absolutu haztatu gabeak) / n (absolutos sin ponderar)	(525)	(115)	(259)	(151)	(284)	(241)	(179)	(157)	(189)	(2009)
IKASKETA MAILAREKIN? / NIVEL DE ESTUDIOS?	7,1	6,9	7,1	7,3	7,0	7,2	6,9	7,2	7,3	6,5
n (absolutu haztatu gabeak) / n (absolutos sin ponderar)	(528)	(117)	(261)	(150)	(284)	(244)	(175)	(159)	(194)	(2002)
EGUNGO OKUPAZIO EGOERAREKIN: LANA, IKASKETA, ETXEKO LANAK, JUBILAZIOA ETA ABAR? / OCUPACIÓN ACTUAL: TRABAJO, ESTUDIOS, LABORES DE CASA, JUBILACIÓN, ETC.?	6,4	6,4	6,2	6,8	6,5	6,4	6,9	6,2	6,1	6,5
n (absolutu haztatu gabeak) / n (absolutos sin ponderar)	(529)	(118)	(263)	(148)	(284)	(245)	(178)	(158)	(193)	(2002)

Batezbestekoak (0=batere pozik ez; 10=oso pozik) / Medias (0=totalmente insatisfecho/a; 10=plenamente satisfecho/a)

ORAIN ZURE BIZITZA PERTSONALEKO HAINBAT ALDERDI BALORATUKO DITUGU. HORRETARAKO OTIK 10ERAKO ESKALA ERABILIKO DUGU, 0AK "BATERE POZIK EZ" ETA 10AK "OSO POZIK" ZAUDELA ADIERAZTEN DUTELARIK. ZEIN NEURRITAN ZAUDE POZIK ZURE ... /

VAMOS A PASAR A VALORAR DISTINTOS ASPECTOS DE SU VIDA PERSONAL. PARA ELLO VAMOS A USAR UNA ESCALA DE 0 A 10, EN LA QUE EL 0 SIGNIFICA QUE ESTÁ "TOTALMENTE INSATISFECHO/A" Y EL 10 QUE ESTÁ "PLENAMENTE SATISFECHO/A". ¿EN QUÉ MEDIDA ESTÁ UD. SATISFECHO/A CON SU(S)...

	18-29 urte / 18-29 años														
	Gazteen guztizkoak / Total jóvenes	2012KO HAUTESKUNDE AUTONOMIKOETAKO BOTO OROIMENA / RECUERDO VOTO AUTONÓMICAS 2012							LAN EGOERA / OCUPACIÓN PRINCIPAL						
		EAJ/PNV	EH BILDU	PSE-EE	PP	IU-Ezker Anitza	Besteak / Otros	Abst.	Ed-Ee / Ns-Nc	< 18 urte / < 18 años	Ikasten, nagusiki / Estudiando principalmente	Lan ordaindua / Trabajo remunerado	Langa-bezian / En paro	Etxe lanak / Labores del hogar	Beste egoera batean / Otra situación
ES55 (2014ko maiatza) / SV55 (mayo 2014)															
FAMILIAREKIN? / FAMILIA?	8,5	8,2	8,5	8,6	9,5	8,6	8,5	8,6	8,3	8,8	8,7	8,5	8,5	8,1	8,3
n (absolutu haztatu gabeak) / n (absolutos sin ponderar)	(535)	(44)	(92)	(13)	(2)	(17)	(79)	(130)	(79)	(79)	(225)	(189)	(78)	(31)	(12)
LAGUNEKIN? / AMISTADES?	8,4	8,1	8,5	8,5	9,5	8,3	8,3	8,1	8,2	8,8	8,6	8,3	8,3	7,8	7,7
n (absolutu haztatu gabeak) / n (absolutos sin ponderar)	(534)	(44)	(91)	(13)	(2)	(17)	(79)	(130)	(79)	(79)	(225)	(189)	(77)	(31)	(12)
OSASUNAREKIN? / SALUD?	8,1	8,4	8,1	8,8	7,5	7,7	7,9	8,1	8,0	8,1	8,2	8,1	8,0	7,6	8,2
n (absolutu haztatu gabeak) / n (absolutos sin ponderar)	(534)	(44)	(92)	(13)	(2)	(17)	(79)	(130)	(79)	(78)	(224)	(189)	(78)	(31)	(12)
HARREMAN AFECTIBOEN? / RELACIONES AFECTIVAS?	7,9	7,3	7,9	7,9	9,5	8,1	7,4	7,9	7,9	8,0	7,8	7,9	7,9	7,8	6,5
n (absolutu haztatu gabeak) / n (absolutos sin ponderar)	(521)	(42)	(89)	(13)	(2)	(17)	(78)	(129)	(76)	(75)	(219)	(186)	(74)	(30)	(12)
ITXURAREKIN? / APARIENCIA PERSONAL?	7,8	7,9	7,8	8,1	9,0	7,9	7,7	8,0	7,6	7,8	7,9	7,8	7,7	7,7	8,1
n (absolutu haztatu gabeak) / n (absolutos sin ponderar)	(530)	(43)	(91)	(13)	(1)	(16)	(78)	(130)	(79)	(79)	(224)	(185)	(78)	(31)	(12)
DENBORA LIBREAREKIN? / TIEMPO LIBRE?	7,3	6,7	7,3	7,6	9,0	7,5	7,4	7,2	7,1	7,3	7,5	7,2	6,7	6,8	6,6
n (absolutu haztatu gabeak) / n (absolutos sin ponderar)	(525)	(44)	(90)	(13)	(1)	(17)	(79)	(126)	(77)	(78)	(222)	(185)	(76)	(30)	(12)
ZURE IKASKETA MAILAREKIN? / NIVEL DE ESTUDIOS?	7,1	7,2	7,9	7,3	9,5	7,6	7,1	6,7	7,2	6,7	7,2	7,4	7,1	5,2	7,0
n (absolutu haztatu gabeak) / n (absolutos sin ponderar)	(528)	(43)	(91)	(13)	(2)	(17)	(79)	(130)	(78)	(75)	(220)	(187)	(78)	(31)	(12)
EGUNGO OKUPAZIO EGOERAREKIN: LANA, IKASKETAK, ETXEKO LANAK, JUBILAZIOA ETA ABAR? / OCUPACIÓN ACTUAL: TRABAJO, ESTUDIOS, LABORES DE CASA, JUBILACIÓN, ETC.?	6,4	6,0	6,4	6,3	6,5	5,6	6,5	6,1	6,5	7,2	7,0	7,1	3,8	5,3	5,5
n (absolutu haztatu gabeak) / n (absolutos sin ponderar)	(529)	(44)	(90)	(13)	(2)	(17)	(79)	(130)	(76)	(78)	(221)	(188)	(77)	(31)	(12)

Batezbestekoak (0=batere pozik ez; 10=oso pozik) / Medias (0=totamente insatisfecho/a; 10=plenamente satisfecho/a)

2.5 - Astiaren nahikotasuna / Suficiencia de tiempo disponible

ASTEGUNETAN, NOLAKO SENTSAZIOA DUZU EGUNAREN BUKAERAN? / ENTRE SEMANA, AL FINAL DEL DÍA, ¿TIENE LA SENSACIÓN DE QUE, MÁS BIEN...

ES55 (2014ko maiatza) / SV55 (mayo 2014)	Gazteen guztizkoak / Total jóvenes	18-29 urte / 18-29 años								>=30 urte / >=30 años
		LURRALDEA / TERRITORIO			SEXUA / SEXO		ADIN TALDEAK / GRUPOS DE EDAD			
		Araba	Bizkaia	Gipuzkoa	Gizona / Hombre	Emakumea / Mujer	18-21	22-25	26-29	
Denbora soberan izan duzula / Le sobra tiempo	24	22	26	22	31	17	19	26	28	23
Denbora ez duzula ez soberan ez faltan izan / Ni le sobra ni le falta	35	39	34	37	35	36	37	37	33	42
Denbora falta izan zaizula / Le falta tiempo	39	38	39	39	32	46	42	37	37	34
Ed-Ee / Ns-Nc	1	1	1	2	2	1	2	0	2	1
Ehuneko bertikalak / Porcentajes verticales	100	100	100	100	100	100	100	100	100	100
n (absolutu haztatu gabeak) / n (absolutos sin ponderar)	(536)	(119)	(264)	(153)	(287)	(249)	(180)	(161)	(195)	(2040)

ES55 (2014ko maiatza) / SV55 (mayo 2014)	Gazteen guztizkoak / Total jóvenes	18-29 urte / 18-29 años													
		2012KO HAUTESKUNDE AUTONOMIKOETAKO BOTO OROIMENA / RECUERDO VOTO AUTONÓMICAS 2012								LAN EGOERA / OCUPACIÓN PRINCIPAL					
		EAJ/PNV	EH BILDU	PSE-EE	PP	IU-Ezker Anitza	Besteak / Otros	Abst.	Ed-Ee / Ns-Nc	< 18 urte / < 18 años	Ikasten, nagusiki / Estudiando principalmente	Lan ordaindua / Trabajo remunerado	Langa-bezian / En paro	Etxeko lanak / Labores del hogar	Beste egoera batean / Otra situación
Denbora soberan izan duzula / Le sobra tiempo	24	27	19	32	33	41	26	31	21	15	20	16	49	27	60
Denbora ez duzula ez soberan ez faltan izan / Ni le sobra ni le falta	35	23	31	24	67	36	34	38	39	37	35	37	33	35	31
Denbora falta izan zaizula / Le falta tiempo	39	49	49	44	0	23	36	31	38	45	44	46	15	37	5
Ed-Ee / Ns-Nc	1	1	1	0	0	0	3	0	2	3	2	1	3	0	4
Ehuneko bertikalak / Porcentajes verticales	100	100	100	100	100	100	100	100	100	100	100	100	100	100	100
n (absolutu haztatu gabeak) / n (absolutos sin ponderar)	(536)	(44)	(92)	(13)	(3)	(17)	(79)	(130)	(79)	(79)	(225)	(190)	(78)	(31)	(12)

3 – Balio sozialak / Valores sociales

3.1 - Besteen zintzotasunaren hautematea / Percepción de honradez ajena

ORO HAR, USTE DUZU JENDE GEHIENA, AHAL IZANGO BALU, ZUTAZ APROBETXATZEN SAIATUKO LITZATEKEELA, ALA ZUREKIN ZINTZO JOKATUKO LUKEELA? ERABILI OTIK 10ERAKO ESKALA. 0AK ESAN NAHI DU "GEHIENAK ZUTAZ APROBETXATZEN SAIATUKO LIRATEKEELA" ETA 10AK "GEHIENEK ZINTZO JOKATUKO LUKETELA" /

EN GENERAL, ¿CREE QUE LA MAYORÍA DE LA GENTE, SI PUDIERA, INTENTARÍA APROVECHARSE DE USTED, O QUE SERÍA HONRADA CON USTED? UTILICE UNA ESCALA DE 0 A 10 EN LA QUE 0 SIGNIFICA QUE "LA MAYORÍA INTENTARÍA APROVECHARSE", Y 10 QUE "LA MAYORÍA SERÍA HONRADA"

ES55 (2014ko maiatza) / SV55 (mayo 2014)	Gazteen guztizkoak / Total jóvenes	18-29 urte / 18-29 años									>=30 urte / >=30 años
		LURRALDEA / TERRITORIO			SEXUA / SEXO		ADIN TALDEAK / GRUPOS DE EDAD				
		Araba	Bizkaia	Gipuzkoa	Gizona / Hombre	Emakumea / Mujer	18-21	22-25	26-29		
	5,8	5,8	5,6	6,1	5,9	5,6	5,8	5,6	5,9	5,9	
n (absolutu haztatu gabeak) / n (absolutos sin ponderar)	(523)	(119)	(258)	(146)	(279)	(244)	(174)	(157)	(192)	(1984)	

ES55 (2014ko maiatza) / SV55 (mayo 2014)	Gazteen guztizkoak / Total jóvenes	18-29 urte / 18-29 años													
		2012KO HAUTESKUNDE AUTONOMIKOETAKO BOTO OROIMENA / RECUERDO VOTO AUTONÓMICAS 2012										KLASE SOZIALA / CLASE SOCIAL			
		EAJ/PNV	EH BILDU	PSE-EE	PP	IU-Ezker Anitza	Besteak / Otros	Abst.	Ed-Ee / Ns-Nc	< 18 urte / < 18 años	Altua / Alta	Erdikoa / Media	Baxua / Baja	Ed-Ee / Ns-Nc	
	5,8	6,0	5,9	6,4	6,0	6,2	5,8	5,6	5,4	5,9	5,5	5,9	5,6	6,8	
n (absolutu haztatu gabeak) / n (absolutos sin ponderar)	(523)	(42)	(90)	(13)	(2)	(16)	(78)	(130)	(74)	(78)	(28)	(302)	(185)	(8)	

Batezbestekoak (0=gehienak zutaz aprobetxatzen saiatuko lirateke; 10=gehienek zintzo jokatu luke) / Medias (0= la mayoría intentaría aprovecharse; 10= la mayoría sería honrada)

3.2 - Besteen elkartasunaren hautematea / Percepción de solidaridad ajena

ZURE USTEZ JENDEA GEHIENETAN BESTEEI LAGUNTZEN SAIATZEN DA ALA NAGUSIKI BERE BURUAREN ALDE EGITEN DU? ERABILI OTIK 10ERAKO ESKALA. 0AK ESAN NAHI DU "JENDEAK NAGUSIKI BERE BURUAREN ALDE EGITEN DUELA" ETA 10AK "NAGUSIKI BESTEEI LAGUNTZEN SAIATZEN DELA" /

¿DIRÍA USTED QUE LA MAYORÍA DE LAS VECES LA GENTE INTENTA AYUDAR A LOS DEMÁS O QUE PRINCIPALMENTE MIRA POR SÍ MISMA? UTILICE UNA ESCALA DE 0 A 10 EN LA QUE 0 SIGNIFICA QUE "LA GENTE PRINCIPALMENTE MIRA POR SÍ MISMA" Y 10 QUE "LA GENTE PRINCIPALMENTE INTENTA AYUDAR A LOS DEMÁS"

ES55 (2014ko maiatza) / SV55 (mayo 2014)	Gazteen guztizkoak / Total jóvenes	18-29 urte / 18-29 años									>=30 urte / >=30 años
		LURRALDEA / TERRITORIO			SEXUA / SEXO		ADIN TALDEAK / GRUPOS DE EDAD				
		Araba	Bizkaia	Gipuzkoa	Gizona / Hombre	Emakumea / Mujer	18-21	22-25	26-29		
	4,3	4,2	4,1	4,8	4,2	4,4	4,2	4,1	4,6	4,6	
n (absolutu haztatu gabeak) / n (absolutos sin ponderar)	(527)	(117)	(261)	(149)	(281)	(246)	(177)	(158)	(192)	(1998)	

ES55 (2014ko maiatza) / SV55 (mayo 2014)	Gazteen guztizkoak / Total jóvenes	18-29 urte / 18-29 años													
		2012KO HAUTESKUNDE AUTONOMIKOETAKO BOTO OROIMENA / RECUERDO VOTO AUTONÓMICAS 2012										KLASE SOZIALA / CLASE SOCIAL			
		EAJ/PNV	EH BILDU	PSE-EE	PP	IU-Ezker Anitza	Besteak / Otros	Abst.	Ed-Ee / Ns-Nc	< 18 urte / < 18 años	Altua / Alta	Erdikoa / Media	Baxua / Baja	Ed-Ee / Ns-Nc	
	4,3	4,1	4,2	3,5	4,0	5,5	4,4	4,4	4,5	4,2	4,0	4,3	4,2	5,2	
n (absolutu haztatu gabeak) / n (absolutos sin ponderar)	(527)	(43)	(90)	(13)	(2)	(16)	(78)	(130)	(78)	(77)	(28)	(305)	(186)	(8)	

Batezbestekoak (0=jendeak nagusiki bere buruaren alde egiten du; 10= jendea nagusiki besteei laguntzen saiatzen da) / Medias (0= la gente principalmente mira por sí misma; 10= la gente principalmente intenta ayudar a los demás)

3.3 - Hainbat gai soziali buruzko jarrerak / Actitudes sobre diversos temas sociales

ONDOKO ESALDI BAKOITZARI BURUZ, ESADAZU GUZTIZ ADOS, GEHIENBAT ADOS, GEHIENBAT KONTRA ALA GUZTIZ KONTRA ZAUDEN: /

PARA CADA UNA DE LAS SIGUIENTES AFIRMACIONES, DÍGAME UD. SI ESTÁ TOTALMENTE DE ACUERDO, MÁS BIEN DE ACUERDO, MÁS BIEN EN DESACUERDO, O TOTALMENTE EN DESACUERDO:

ES55 (2014ko maiatza) / SV55 (mayo 2014)	Gazteen guztizkoak / Total jóvenes	18-29 urte / 18-29 años									>=30 urte / >=30 años
		LURRALDEA / TERRITORIO			SEXUA / SEXO		ADIN TALDEAK / GRUPOS DE EDAD				
		Araba	Bizkaia	Gipuzkoa	Gizona / Hombre	Emakumea / Mujer	18-21	22-25	26-29		
HOMOSEXUALEN ARTEKO EZKONTZAK EUROPA OSOAN ONARTU BEHARKO LIRATEKE / LOS MATRIMONIOS HOMOSEXUALES DEBERÍAN ESTAR PERMITIDOS EN TODA EUROPA	Guztiz ados / Totalmente de acuerdo	69	74	70	67	68	71	78	61	68	58
	Gehienbat ados / Más bien de acuerdo	17	6	19	18	16	17	15	22	15	21
	Gehienbat kontra / Más bien en desacuerdo	5	5	6	3	6	3	4	4	6	7
	Guztiz kontra / Totalmente en desacuerdo	4	9	3	4	3	5	0	5	6	6
	Ed-Ee / Ns-Nc	5	6	3	8	6	4	3	8	5	7
BIKOTE HOMOSEXUALEK HAURRAK ADOPTATZEA EUROPA OSOAN BAIMENDU BEHARKO LITZATEKE / LA ADOPCIÓN DE NIÑOS Y NIÑAS POR PAREJAS HOMOSEXUALES DEBERÍA AUTORIZARSE EN TODA EUROPA	Guztiz ados / Totalmente de acuerdo	64	69	65	60	62	66	72	59	61	52
	Gehienbat ados / Más bien de acuerdo	18	10	17	22	19	16	17	19	16	20
	Gehienbat kontra / Más bien en desacuerdo	9	7	11	6	10	9	7	9	12	12
	Guztiz kontra / Totalmente en desacuerdo	4	8	3	4	3	5	0	6	6	8
	Ed-Ee / Ns-Nc	5	6	3	9	6	4	4	6	5	9
GAUR EGUN TOLERANTZIA GEHIEGI DAGO. GAIZKILEAK GOGORRAGO ZIGORTU BEHARKO LIRATEKE / EN LA ACTUALIDAD HAY DEMASIADA TOLERANCIA. LOS DELINCUENTES DEBERÍAN SER MÁS SEVERAMENTE CASTIGADOS	Guztiz ados / Totalmente de acuerdo	37	43	38	31	38	35	39	34	37	44
	Gehienbat ados / Más bien de acuerdo	32	21	32	36	28	36	29	34	32	31
	Gehienbat kontra / Más bien en desacuerdo	20	26	22	13	21	19	21	20	19	14
	Guztiz kontra / Totalmente en desacuerdo	4	6	2	5	4	3	5	1	4	4
	Ed-Ee / Ns-Nc	8	3	6	14	10	6	5	11	8	8
DENBORA LIBREARI, AISIALDIARI, LANARI BAINO GARRANTZI HANDIAGO EMAN BEHARKO LITZAIKOE / DEBERÍA DARSE MÁS IMPORTANCIA AL TIEMPO LIBRE QUE AL TRABAJO	Guztiz ados / Totalmente de acuerdo	24	29	25	19	27	21	23	24	24	22
	Gehienbat ados / Más bien de acuerdo	40	32	43	38	38	43	39	41	41	33
	Gehienbat kontra / Más bien en desacuerdo	21	23	19	24	21	20	22	23	19	26
	Guztiz kontra / Totalmente en desacuerdo	8	11	6	12	8	9	11	6	8	11
	Ed-Ee / Ns-Nc	7	5	7	8	6	7	5	6	9	8
BERDINTASUN ETA JUSTIZIA GEHIAGO BEHAR DUGU, HORREK ASKATASUN PERTSONAL GUTXIAGO EKARRIKO BALU ERE / NECESITAMOS MÁS IGUALDAD Y JUSTICIA INCLUSO AUNQUE ELLO SIGNIFIQUE MENOS LIBERTAD INDIVIDUAL	Guztiz ados / Totalmente de acuerdo	28	43	27	22	26	29	31	25	26	34
	Gehienbat ados / Más bien de acuerdo	33	23	35	34	35	31	33	33	33	31
	Gehienbat kontra / Más bien en desacuerdo	18	16	18	18	16	20	14	21	18	17
	Guztiz kontra / Totalmente en desacuerdo	9	9	9	7	12	4	10	6	9	5
	Ed-Ee / Ns-Nc	13	9	11	19	11	16	12	14	13	13
IMMIGRANTEEK EUSKAL HERRIARI ASKO LAGUNTZEN DIOTE / LAS PERSONAS INMIGRANTES CONTRIBUYEN MUCHO AL PAÍS VASCO	Guztiz ados / Totalmente de acuerdo	24	39	20	25	25	22	19	22	30	20
	Gehienbat ados / Más bien de acuerdo	34	29	34	35	35	33	40	32	30	29
	Gehienbat kontra / Más bien en desacuerdo	22	19	23	21	21	23	25	20	20	25
	Guztiz kontra / Totalmente en desacuerdo	8	6	11	3	7	9	5	11	9	14
	Ed-Ee / Ns-Nc	13	7	12	16	12	13	12	14	12	12
ERLIJIOAK GURE GIZARTEAN TOKI GARRANTZITSUEGIA DAUKA / LA RELIGIÓN OCUPA UN LUGAR DEMASIADO IMPORTANTE EN NUESTRA SOCIEDAD	Guztiz ados / Totalmente de acuerdo	28	35	29	23	28	28	24	32	29	22
	Gehienbat ados / Más bien de acuerdo	27	24	23	36	28	27	28	26	28	24
	Gehienbat kontra / Más bien en desacuerdo	24	14	28	23	23	26	30	21	21	32
	Guztiz kontra / Totalmente en desacuerdo	16	25	18	9	17	14	16	14	17	17
	Ed-Ee / Ns-Nc	5	2	3	9	4	5	2	7	5	5
PORROAK ERRETZEA EUROPA OSOAN LEGEZKOA IZAN BEHARKO LITZATEKE / FUMAR PORROS DEBERÍA ESTAR LEGALIZADO EN TODA EUROPA	Guztiz ados / Totalmente de acuerdo	23	25	24	22	29	18	22	21	26	22
	Gehienbat ados / Más bien de acuerdo	27	25	25	31	27	26	25	28	27	21
	Gehienbat kontra / Más bien en desacuerdo	16	13	18	14	15	17	18	15	14	16
	Guztiz kontra / Totalmente en desacuerdo	19	28	19	15	15	23	21	20	16	25
	Ed-Ee / Ns-Nc	16	9	15	19	15	17	14	16	17	15
Ehuneko bertikalak / Porcentajes verticales	100	100	100	100	100	100	100	100	100	100	
n (absolutu haztatu gabeak) / n (absolutos sin ponderar)	(536)	(119)	(264)	(153)	(287)	(249)	(180)	(161)	(195)	(2040)	

ONDOKO ESALDI BAKOITZARI BURUZ, ESADAZU GUZTIZ ADOS, GEHIENBAT ADOS, GEHIENBAT KONTRA ALA GUZTIZ KONTRA ZAUDEN: / PARA CADA UNA DE LAS SIGUIENTES AFIRMACIONES, DIGAME UD. SI ESTÁ TOTALMENTE DE ACUERDO, MÁS BIEN DE ACUERDO, MÁS BIEN EN DESACUERDO, O TOTALMENTE EN DESACUERDO:

ES55 (2014ko maiatza) / SV55 (mayo 2014)	Gazteen guztiz-koak / Total jóvenes	18-29 urte / 18-29 años											KLASE SOZIALA / CLASE SOCIAL			
		2012KO HAUTESKUNDE AUTONOMIKOETAKO BOTO OROIMENA / RECUERDO VOTO AUTONÓMICAS 2012														
		EAJ/PNV	EH BILDU	PSE-EE	PP	IU-Ezker Anitza	Beste./Otros	Abst.	Ed-Ee / Ns-Nc	< 18 urte / < 18 años	Altua / Alta	Erdikoa / Media	Baxua / Baja	Ed-Ee / Ns-Nc		
HOMOSEXUALEN ARTEKO EZKONTZAK	Guztiz ados / Totalmente de acuerdo	69	77	85	76	0	79	69	57	71	75	88	72	62	75	
EUROPA OSOAN ONARTU BEHARKO	Gehienbat ados / Más bien de acuerdo	17	15	10	24	100	21	19	17	13	17	0	18	17	25	
LIRATEKE / LOS MATRIMONIOS	Gehienbat kontra / Más bien en desacuerdo	5	1	1	0	0	0	4	9	4	6	5	3	7	0	
HOMOSEXUALES DEBERÍAN ESTAR PERMITIDOS EN TODA EUROPA	Guztiz kontra / Totalmente en desacuerdo	4	5	1	0	0	0	0	7	8	0	8	2	7	0	
	Ed-Ee / Ns-Nc	5	1	2	0	0	0	8	10	5	2	0	5	7	0	
BIKOTE HOMOSEXUALEK HAURRAK	Guztiz ados / Totalmente de acuerdo	64	72	86	68	0	72	64	49	65	67	77	67	57	66	
ADOPTATZEA EUROPA OSOAN BAIMENDU	Gehienbat ados / Más bien de acuerdo	18	10	11	24	33	14	18	22	12	23	7	18	19	25	
BEHARKO LITZATEKE / LA ADOPCIÓN DE NIÑOS Y NIÑAS POR PAREJAS	Gehienbat kontra / Más bien en desacuerdo	9	10	1	8	67	0	10	12	8	7	9	8	11	0	
HOMOSEXUALES DEBERÍA AUTORIZARSE EN TODA EUROPA	Guztiz kontra / Totalmente en desacuerdo	4	6	0	0	0	0	0	8	8	0	8	3	6	0	
	Ed-Ee / Ns-Nc	5	1	1	0	0	14	8	8	6	3	0	4	7	9	
GAUR EGUN TOLERANTZIA GEHIEGI DAGO.	Guztiz ados / Totalmente de acuerdo	37	43	22	56	0	14	43	43	42	31	35	36	38	35	
GAIZKILEAK GOGORRAGO ZIGORTU	Gehienbat ados / Más bien de acuerdo	32	35	35	32	67	32	31	25	36	32	25	37	25	21	
BEHARKO LIRATEKE / EN LA ACTUALIDAD HAY DEMASIADA TOLERANCIA. LOS DELINCUENTES DEBERÍAN SER MÁS SEVERAMENTE CASTIGADOS	Gehienbat kontra / Más bien en desacuerdo	20	13	31	8	33	34	13	19	13	24	32	16	23	34	
	Guztiz kontra / Totalmente en desacuerdo	4	0	5	0	0	13	3	3	2	6	1	3	4	0	
	Ed-Ee / Ns-Nc	8	9	7	4	0	7	10	10	7	7	8	7	10	10	
DENBORA LIBREARI, AISIALDIARI, LANARI BAINO GARRANTZI HANDIAGOA EMAN BEHARKO LITZAIKOE / DEBERÍA DARSE MÁS IMPORTANCIA AL TIEMPO LIBRE QUE AL TRABAJO	Guztiz ados / Totalmente de acuerdo	24	22	24	24	33	27	31	23	23	21	27	23	25	19	
	Gehienbat ados / Más bien de acuerdo	40	46	45	32	67	41	25	39	38	45	34	42	37	48	
	Gehienbat kontra / Más bien en desacuerdo	21	21	20	16	0	14	30	21	24	16	24	20	22	11	
	Guztiz kontra / Totalmente en desacuerdo	8	7	6	16	0	17	3	10	6	13	10	8	9	0	
	Ed-Ee / Ns-Nc	7	4	5	12	0	0	12	7	9	4	5	6	7	22	
BERDINTASUN ETA JUSTIZIA GEHIAGO BEHAR DUGU, HORREK ASKATASUN PERTSONAL GUTXIAGO EKARRIKO BALU ERE / NECESITAMOS MÁS IGUALDAD Y JUSTICIA INCLUSO AUNQUE ELLO SIGNIFIQUE MENOS LIBERTAD INDIVIDUAL	Guztiz ados / Totalmente de acuerdo	28	20	24	32	0	26	33	24	34	35	32	26	29	42	
	Gehienbat ados / Más bien de acuerdo	33	48	32	44	33	35	28	35	28	29	27	37	28	14	
	Gehienbat kontra / Más bien en desacuerdo	18	14	21	16	0	29	27	17	19	12	14	16	21	10	
	Guztiz kontra / Totalmente en desacuerdo	9	5	9	0	33	10	3	12	3	12	20	7	9	0	
	Ed-Ee / Ns-Nc	13	13	14	8	33	0	9	13	16	12	8	13	12	34	
IMMIGRANTEEK EUSKAL HERRIARI ASKO LAGUNTZEN DIOTE / LAS PERSONAS INMIGRANTES CONTRIBUYEN MUCHO AL PAÍS VASCO	Guztiz ados / Totalmente de acuerdo	24	7	26	16	0	37	20	34	26	14	34	17	34	10	
	Gehienbat ados / Más bien de acuerdo	34	36	42	20	33	41	42	25	34	35	25	40	25	34	
	Gehienbat kontra / Más bien en desacuerdo	22	34	18	16	33	21	26	15	22	30	22	25	17	14	
	Guztiz kontra / Totalmente en desacuerdo	8	12	3	24	33	0	6	11	7	4	10	6	10	22	
	Ed-Ee / Ns-Nc	13	12	11	24	0	0	7	15	11	17	9	12	14	20	
ERLIJOAK GURE GIZARTEAN TOKI GARRANTZITSUEGIA DAUKA / LA RELIGIÓN OCUPA UN LUGAR DEMASIADO IMPORTANTE EN NUESTRA SOCIEDAD	Guztiz ados / Totalmente de acuerdo	28	30	29	32	0	55	28	30	33	17	47	25	30	10	
	Gehienbat ados / Más bien de acuerdo	27	25	33	20	0	21	30	23	33	27	22	29	25	31	
	Gehienbat kontra / Más bien en desacuerdo	24	22	23	16	67	17	20	27	11	37	18	25	24	25	
	Guztiz kontra / Totalmente en desacuerdo	16	23	13	24	33	7	19	12	14	18	13	17	14	25	
	Ed-Ee / Ns-Nc	5	0	1	8	0	0	3	8	9	1	0	4	7	10	
PORROAK ERRETZEA EUROPA OSOAN LEGEZKOA IZAN BEHARKO LITZATEKE / FUMAR PORROS DEBERÍA ESTAR LEGALIZADO EN TODA EUROPA	Guztiz ados / Totalmente de acuerdo	23	21	28	16	0	28	27	25	21	20	22	19	29	31	
	Gehienbat ados / Más bien de acuerdo	27	32	35	32	0	37	23	22	23	30	42	26	27	4	
	Gehienbat kontra / Más bien en desacuerdo	16	12	11	32	0	21	14	16	15	22	0	19	14	11	
	Guztiz kontra / Totalmente en desacuerdo	19	32	11	8	33	7	16	22	19	18	29	20	16	10	
	Ed-Ee / Ns-Nc	16	4	14	12	67	7	20	15	22	10	7	16	14	45	
Huhuneko bertikalak / Porcentajes verticales		100	100	100	100	100	100	100	100	100	100	100	100	100	100	
n (absolutu haztatu gabeak) / n (absolutos sin ponderar)		(536)	(44)	(92)	(13)	(3)	(17)	(79)	(130)	(79)	(79)	(28)	(309)	(189)	(10)	

3.4 - Zenbait instituzio politiko eta sozialeko konfiantza maila / Nivel de confianza en diversas instituciones políticas y sociales

JARRAIAN ZENBAIT INSTITUZIOREKIKO DUZUN KONFIANTZARI BURUZ GALDETU NAHI NIZUKE. AIPATUKO DIZUDAN BAKOITZAREKIKO, ESADAZU, MESEDEZ, GEHIENBAT KONFIANTZA DUZUN ALA GEHIENBAT EZ DUZUN KONFIANTZARIK: / A CONTINUACIÓN ME GUSTARÍA PREGUNTARLE ACERCA DE LA CONFIANZA QUE UD. TIENE EN CIERTAS INSTITUCIONES. PARA CADA UNA DE ELLAS DÍGAME, POR FAVOR, SI TIENDE UD. A CONFIAR O SI TIENDE UD. A NO CONFIAR:

ES55 (2014ko maiatza) / SV55 (mayo 2014)		Gazteen gutzizkoak / Total jóvenes	18-29 urte / 18-29 años								
			LURRALDEA / TERRITORIO			SEXUA / SEXO		ADIN TALDEAK / GRUPOS DE EDAD			>=30 urte / >=30 años
			Araba	Bizkaia	Gipuzkoa	Gizona / Hombre	Emakumea / Mujer	18-21	22-25	26-29	
GOBERNUZ KANPOKO	Gehienbat konfiantza du / Tiende a confiar	65	62	67	63	61	69	69	65	61	65
ERAKUNDEAK (GKEak) / LAS ONGs	Gehienbat ez du konfiantzarik / Tiende a no confiar	24	25	28	19	28	20	24	22	26	24
	Ed-Ee / Ns-Nc	11	14	6	18	11	10	6	13	13	11
EUSKO JAURLARITZA / EL GOBIERNO VASCO	Gehienbat konfiantza du / Tiende a confiar	64	62	65	62	60	68	68	66	58	65
	Gehienbat ez du konfiantzarik / Tiende a no confiar	27	26	28	25	31	23	27	21	32	25
	Ed-Ee / Ns-Nc	9	12	6	13	9	9	5	13	10	10
ZURE HERRIKO UDALA / SU AYUNTAMIENTO	Gehienbat konfiantza du / Tiende a confiar	63	60	61	67	61	65	62	63	64	64
	Gehienbat ez du konfiantzarik / Tiende a no confiar	30	31	34	22	32	29	34	27	29	28
	Ed-Ee / Ns-Nc	7	9	4	11	8	6	4	10	7	8
EUSKO LEGEBILTZARRA / EL PARLAMENTO VASCO	Gehienbat konfiantza du / Tiende a confiar	52	57	54	47	51	54	55	53	50	56
	Gehienbat ez du konfiantzarik / Tiende a no confiar	33	28	36	30	36	30	33	30	34	30
	Ed-Ee / Ns-Nc	15	15	10	24	14	16	12	17	16	14
ZURE DIPUTAZIOA / SU DIPUTACIÓN	Gehienbat konfiantza du / Tiende a confiar	51	48	52	50	46	57	54	52	47	53
	Gehienbat ez du konfiantzarik / Tiende a no confiar	32	38	35	25	38	26	33	28	35	31
	Ed-Ee / Ns-Nc	17	14	12	25	16	18	13	20	18	16
EUROPAR BATASUNA / LA UNIÓN EUROPEA	Gehienbat konfiantza du / Tiende a confiar	39	41	38	39	37	41	44	37	35	36
	Gehienbat ez du konfiantzarik / Tiende a no confiar	47	44	50	42	51	42	44	44	52	50
	Ed-Ee / Ns-Nc	15	15	12	19	12	17	12	19	13	14
SINDIKATUAK / LOS SINDICATOS	Gehienbat konfiantza du / Tiende a confiar	38	48	37	38	41	36	46	37	32	26
	Gehienbat ez du konfiantzarik / Tiende a no confiar	46	39	51	39	45	47	42	42	52	61
	Ed-Ee / Ns-Nc	16	14	13	23	14	18	12	21	15	13
JUSTIZIA EPAITEGIAK / LOS TRIBUNALES DE JUSTICIA	Gehienbat konfiantza du / Tiende a confiar	26	32	29	19	22	30	25	27	26	26
	Gehienbat ez du konfiantzarik / Tiende a no confiar	57	52	58	58	62	52	62	50	59	58
	Ed-Ee / Ns-Nc	17	17	13	23	16	18	13	23	15	16
ENPRESARIEN ELKARTEAK / LAS ORGANIZACIONES DE EMPRESARIOS	Gehienbat konfiantza du / Tiende a confiar	22	21	24	20	21	24	30	24	14	18
	Gehienbat ez du konfiantzarik / Tiende a no confiar	62	59	64	58	66	57	59	54	71	65
	Ed-Ee / Ns-Nc	16	19	12	22	13	20	11	22	15	17
ELIZA / LA IGLESIA	Gehienbat konfiantza du / Tiende a confiar	18	17	17	18	15	20	16	19	18	32
	Gehienbat ez du konfiantzarik / Tiende a no confiar	75	72	78	70	77	73	77	69	76	58
	Ed-Ee / Ns-Nc	8	11	5	12	9	7	6	12	6	9
GOBERNU ZENTRALA / EL GOBIERNO CENTRAL	Gehienbat konfiantza du / Tiende a confiar	17	19	18	14	14	20	18	21	13	17
	Gehienbat ez du konfiantzarik / Tiende a no confiar	71	65	75	66	74	67	73	63	75	72
	Ed-Ee / Ns-Nc	12	16	7	20	12	13	9	16	13	11
DIPUTATUEN KONGRESUA / EL CONGRESO DE LOS DIPUTADOS	Gehienbat konfiantza du / Tiende a confiar	13	14	15	10	11	15	12	17	11	15
	Gehienbat ez du konfiantzarik / Tiende a no confiar	73	72	76	69	76	70	78	63	77	73
	Ed-Ee / Ns-Nc	13	14	9	21	12	15	10	19	12	12
ALDERDI POLITIKOAK / LOS PARTIDOS POLÍTICOS	Gehienbat konfiantza du / Tiende a confiar	12	16	10	13	14	9	15	12	8	17
	Gehienbat ez du konfiantzarik / Tiende a no confiar	78	74	84	71	76	81	79	74	81	73
	Ed-Ee / Ns-Nc	10	11	6	17	10	10	6	14	11	11
Ehuneko bertikalak / Porcentajes verticales		100	100	100	100	100	100	100	100	100	100
n (absolutu haztatu gabeak) / n (absolutos sin ponderar)		(536)	(119)	(264)	(153)	(287)	(249)	(180)	(161)	(195)	(2040)

JARRAIAN ZENBAIT INSTITUZIOREKIKO DUZUN KONFIANTZARI BURUZ GALDETU NAHI NIZUKE. AIPATUKO DIZUDAN BAKOITZAREKIKO, ESADAZU, MESEDEZ, GEHIENBAT KONFIANTZA DUZUN ALA GEHIENBAT EZ DUZUN KONFIANTZARIK: / A CONTINUACIÓN ME GUSTARÍA PREGUNTARLE ACERCA DE LA CONFIANZA QUE UD. TIENE EN CIERTAS INSTITUCIONES. PARA CADA UNA DE ELLAS DIGAME, POR FAVOR, SI TIENDE UD. A CONFIAR O SI TIENDE UD. A NO CONFIAR:

ES55 (2014ko maiatza) / SV55 (mayo 2014)		Gazteen guztiz-koak / Total jóvenes	18-29 urte / 18-29 años												
			2012KO HAUTESKUNDE AUTONOMIKOETAKO BOTO OROIMENA / RECUERDO VOTO AUTONÓMICAS 2012							KLASE SOZIALA / CLASE SOCIAL					
			EAJ/ PNV	EH BILDU	PSE-EE	PP	IU-Ezker Anitza	Besteak / Otros	Abst.	Ed-Ee / Ns-Nc	< 18 urte / < 18 años	Altua / Alta	Erdikoa / Media	Baxua / Baja	Ed-Ee / Ns-Nc
GOBERNUZ KANPOKO ERAKUNDEAK (GKEak) / LAS ONGs	Gehienbat konfiantza du / Tiende a confiar	65	85	66	76	100	86	65	51	61	73	75	69	58	60
	Gehienbat ez du konfiantzarik / Tiende a no confiar	24	11	25	16	0	7	22	36	20	22	25	21	31	15
	Ed-Ee / Ns-Nc	11	5	9	8	0	7	13	12	19	4	0	11	11	25
EUSKO JAURLARITZA / EL GOBIERNO VASCO	Gehienbat konfiantza du / Tiende a confiar	64	78	52	68	100	55	55	67	56	73	71	69	55	71
	Gehienbat ez du konfiantzarik / Tiende a no confiar	27	20	41	32	0	37	36	19	27	23	24	25	31	14
	Ed-Ee / Ns-Nc	9	1	7	0	0	7	9	13	16	4	5	6	14	15
ZURE HERRIKO UDALA / SU AYUNTAMIENTO	Gehienbat konfiantza du / Tiende a confiar	63	66	57	64	33	55	46	72	64	66	86	67	53	52
	Gehienbat ez du konfiantzarik / Tiende a no confiar	30	32	33	36	67	37	48	21	22	31	14	27	38	32
	Ed-Ee / Ns-Nc	7	1	9	0	0	7	6	7	14	3	0	6	8	15
EUSKO LEGEBILTZARRA / EL PARLAMENTO VASCO	Gehienbat konfiantza du / Tiende a confiar	52	68	37	68	100	58	39	59	40	62	57	54	48	71
	Gehienbat ez du konfiantzarik / Tiende a no confiar	33	27	51	32	0	35	46	23	33	28	37	33	33	14
	Ed-Ee / Ns-Nc	15	6	12	0	0	7	15	18	27	10	6	13	19	15
ZURE DIPUTAZIOA / SU DIPUTACIÓN	Gehienbat konfiantza du / Tiende a confiar	51	67	46	72	67	44	45	50	47	53	66	55	43	32
	Gehienbat ez du konfiantzarik / Tiende a no confiar	32	32	41	24	0	56	42	26	28	34	30	30	37	14
	Ed-Ee / Ns-Nc	17	1	13	4	33	0	12	24	25	13	4	14	20	54
EUROPAR BATASUNA / LA UNIÓN EUROPEA	Gehienbat konfiantza du / Tiende a confiar	39	44	22	68	67	38	28	39	39	50	56	40	34	24
	Gehienbat ez du konfiantzarik / Tiende a no confiar	47	50	65	32	33	62	63	39	38	40	44	46	47	50
	Ed-Ee / Ns-Nc	15	5	13	0	0	0	10	22	23	10	0	13	18	26
SINDIKATUAK / LOS SINDICATOS	Gehienbat konfiantza du / Tiende a confiar	38	40	39	40	0	33	40	40	31	45	33	41	36	25
	Gehienbat ez du konfiantzarik / Tiende a no confiar	46	50	49	52	67	67	46	42	43	43	56	46	44	35
	Ed-Ee / Ns-Nc	16	10	12	8	33	0	14	18	25	12	11	13	20	40
JUSTIZIA EPAITEGIAK / LOS TRIBUNALES DE JUSTICIA	Gehienbat konfiantza du / Tiende a confiar	26	27	11	64	67	24	23	27	25	29	25	27	24	26
	Gehienbat ez du konfiantzarik / Tiende a no confiar	57	65	76	20	0	69	62	48	53	64	70	56	59	34
	Ed-Ee / Ns-Nc	17	8	12	16	33	7	15	25	23	7	4	17	17	40
ENPRESARIEN ELKARTEAK / LAS ORGANIZACIONES DE EMPRESARIOS	Gehienbat konfiantza du / Tiende a confiar	22	28	13	24	33	17	17	30	11	30	28	24	20	0
	Gehienbat ez du konfiantzarik / Tiende a no confiar	62	59	74	68	0	76	61	57	63	61	69	62	60	57
	Ed-Ee / Ns-Nc	16	13	13	8	67	7	22	13	26	9	3	14	20	43
ELIZA / LA IGLESIA	Gehienbat konfiantza du / Tiende a confiar	18	21	5	24	67	7	11	23	18	19	15	16	21	12
	Gehienbat ez du konfiantzarik / Tiende a no confiar	75	75	92	68	0	83	81	69	70	75	77	78	71	39
	Ed-Ee / Ns-Nc	8	4	4	8	33	10	8	8	12	6	7	6	8	49
GOBERNU ZENTRALA / EL GOBIERNO CENTRAL	Gehienbat konfiantza du / Tiende a confiar	17	12	5	32	67	7	17	19	21	17	28	16	16	24
	Gehienbat ez du konfiantzarik / Tiende a no confiar	71	83	88	60	33	93	73	63	60	74	67	73	69	49
	Ed-Ee / Ns-Nc	12	6	8	8	0	0	10	18	18	9	5	11	15	27
DIPUTATUEN KONGRESUA / EL CONGRESO DE LOS DIPUTADOS	Gehienbat konfiantza du / Tiende a confiar	13	6	2	24	67	7	11	16	14	16	11	14	11	20
	Gehienbat ez du konfiantzarik / Tiende a no confiar	73	86	90	76	0	93	76	65	65	77	85	74	72	40
	Ed-Ee / Ns-Nc	13	8	8	0	33	0	12	19	21	8	4	11	16	40
ALDERDI POLITIKOAK / LOS PARTIDOS POLÍTICOS	Gehienbat konfiantza du / Tiende a confiar	12	17	10	8	0	13	9	13	10	14	14	10	14	0
	Gehienbat ez du konfiantzarik / Tiende a no confiar	78	77	79	84	100	80	85	76	70	83	82	79	76	85
	Ed-Ee / Ns-Nc	10	6	11	8	0	7	6	12	20	4	4	10	10	15
Ehuneko bertikalak / Porcentajes verticales		100	100	100	100	100	100	100	100	100	100	100	100	100	100
n (absolutu haztatu gabeak) / n (absolutos sin ponderar)		(536)	(44)	(92)	(13)	(3)	(17)	(79)	(130)	(79)	(79)	(28)	(309)	(189)	(10)

4 – Jarrera eta balio politikoak / Actitudes y valores políticos

4.1 – Politikarekiko interesa / Interés por la política

ORO HAR, NOLAKO INTERESA DUZU POLITIKAZ? / EN GENERAL, ¿EN QUÉ MEDIDA ESTÁ UD. INTERESADO/A EN LA POLÍTICA?

2014 : ES54 (otsaila) / SV54 (febrero) ES55 (maiatza) / SV55 (mayo) ES56 (urria) / SV56 (octubre)	Gazteen gutzizkoak / Total jóvenes	15-29 urte / 15-29 años									
		LURRALDEA / TERRITORIO			SEXUA / SEXO		ADIN TALDEAK / GRUPOS DE EDAD				>=30 urte / >=30 años
		Araba	Bizkaia	Gipuzkoa	Gizona / Hombre	Emakumea / Mujer	15-17	18-21	22-25	26-29	
Interes handia / Muy interesado/a	7	6	6	8	8	5	5	6	6	8	7
Nahikoa interes / Bastante interesado/a	22	17	22	23	26	17	28	23	18	20	20
Interes gutxi / Poco interesado/a	35	35	36	33	33	38	33	36	34	36	32
Batere interesik ez / Nada interesado/a	36	41	36	35	33	40	33	34	41	35	40
Ed-Ee / Ns-Nc	0	1	0	1	0	0	0	0	0	1	1
Ehuneko bertikalak / Porcentajes verticales	100	100	100	100	100	100	100	100	100	100	100
n (absolutu haztatu gabeak) / n (absolutos sin ponderar)	(1615)	(364)	(809)	(442)	(870)	(745)	(92)	(497)	(481)	(545)	(5721)

2014 : ES54 (otsaila) / SV54 (febrero) ES55 (maiatza) / SV55 (mayo) ES56 (urria) / SV56 (octubre)	Gazteen gutzizkoak / Total jóvenes	15-29 urte / 15-29 años								
		2012KO HAUTESKUNDE AUTONOMIKOETAKO BOTO OROIMENA / RECUERDO VOTO AUTONÓMICAS 2012								
		EAJ/PNV	EH BILDU	PSE-EE	PP	IU-Ezker Anitza	Besteak / Otros	Abst.	Ed-Ee / Ns-Nc	< 18 urte / < 18 años
Interes handia / Muy interesado/a	7	5	20	7	3	16	10	2	4	5
Nahikoa interes / Bastante interesado/a	22	26	37	37	19	34	28	11	12	24
Interes gutxi / Poco interesado/a	35	42	30	32	61	32	38	35	39	33
Batere interesik ez / Nada interesado/a	36	25	13	24	17	18	24	51	44	37
Ed-Ee / Ns-Nc	0	2	0	0	0	0	0	0	2	0
Ehuneko bertikalak / Porcentajes verticales	100	100	100	100	100	100	100	100	100	100
n (absolutu haztatu gabeak) / n (absolutos sin ponderar)	(1615)	(141)	(277)	(42)	(13)	(38)	(25)	(387)	(246)	(446)

4.2 – Alderdi politikoren batekiko hurbiltasuna / Proximidad a algún partido político

PARTIDU POLITIKOREN BATETIK HURBIL SENTITZEN ZARA? / ¿SE SIENTE PRÓXIMO/A A ALGÚN PARTIDO POLÍTICO?

2014 : ES54 (otsaila) / SV54 (febrero) ES55 (maiatza) / SV55 (mayo) ES56 (urria) / SV56 (octubre)	Gazteen gutzizkoak / Total jóvenes	15-29 urte / 15-29 años									
		LURRALDEA / TERRITORIO			SEXUA / SEXO		ADIN TALDEAK / GRUPOS DE EDAD				>=30 urte / >=30 años
		Araba	Bizkaia	Gipuzkoa	Gizona / Hombre	Emakumea / Mujer	15-17	18-21	22-25	26-29	
Oso hurbil / Muy próximo/a	3	3	2	4	3	2	0	3	3	4	6
Nahikoa hurbil / Bastante próximo/a	10	9	9	12	11	9	15	9	9	8	12
Apur bat / Algo próximo/a	13	11	15	10	13	12	12	14	12	13	15
Ez oso hurbil / Poco próximo/a	16	11	16	18	17	16	10	19	16	17	13
Batere hurbil ez / Nada próximo/a	58	66	57	55	55	61	62	55	58	58	52
Ed-Ee / Ns-Nc	1	1	1	2	1	1	0	2	1	1	2
Ehuneko bertikalak / Porcentajes verticales	100	100	100	100	100	100	100	100	100	100	100
n (absolutu haztatu gabeak) / n (absolutos sin ponderar)	(1615)	(364)	(809)	(442)	(870)	(745)	(92)	(497)	(481)	(545)	(5721)

2014 : ES54 (otsaila) / SV54 (febrero) ES55 (maiatza) / SV55 (mayo) ES56 (urria) / SV56 (octubre)	Gazteen gutzizkoak / Total jóvenes	15-29 urte / 15-29 años								
		2012KO HAUTESKUNDE AUTONOMIKOETAKO BOTO OROIMENA / RECUERDO VOTO AUTONÓMICAS 2012								
		EAJ/PNV	EH BILDU	PSE-EE	PP	IU-Ezker Anitza	Besteak / Otros	Abst.	Ed-Ee / Ns-Nc	< 18 urte / < 18 años
Oso hurbil / Muy próximo/a	3	1	13	0	0	6	4	0	1	1
Nahikoa hurbil / Bastante próximo/a	10	12	21	8	29	20	10	2	3	12
Apur bat / Algo próximo/a	13	23	25	20	15	24	11	6	9	12
Ez oso hurbil / Poco próximo/a	16	24	17	26	33	24	23	14	15	14
Batere hurbil ez / Nada próximo/a	58	40	24	46	23	27	52	77	69	62
Ed-Ee / Ns-Nc	1	0	1	0	0	0	0	1	3	1
Ehuneko bertikalak / Porcentajes verticales	100	100	100	100	100	100	100	100	100	100
n (absolutu haztatu gabeak) / n (absolutos sin ponderar)	(1615)	(141)	(277)	(42)	(13)	(38)	(25)	(387)	(246)	(446)

4.3 – Euskal buruzagi politikoen ezagutza, aprobazioa eta balorazioa / Conocimiento, aprobación y valoración de líderes políticos vascos

ORAIN EUSKADIKO BURUZAGI POLITIKO BATZUEI BURUZ GALDETU NAHI NIZUKE. ESADAZU, MESEDEZ, EZAGUTZEN DITUZUN ALA EZ ETA, EZAGUTZEKOTAN, NOLA BALORATZEN DITUZUN OTIK 10ERAKO ESKALAN, 0A BALORAZIORIK BAXUENA ETA 10A BALORAZIORIK ALTUENA DIRELA KONTUAN HARTUTA / AHORA ME GUSTARÍA PREGUNTARLE POR ALGUNOS LÍDERES POLÍTICOS VASCOS. DÍGAME, POR FAVOR, SI LOS CONOCE O NO Y, EN CASO DE CONOCERLOS, CÓMO LOS VALORA UTILIZANDO UNA ESCALA DE 0 A 10 DONDE EL 0 ES LA VALORACIÓN MÍNIMA Y EL 10 LA VALORACIÓN MÁXIMA

EZAGUTZA (%) / CONOCIMIENTO (%)	Gazteen guztizkoak / Total jóvenes	15-29 urte / 15-29 años									
		LURRALDEA / TERRITORIO			SEXUA / SEXO		ADIN TALDEAK / GRUPOS DE EDAD				>=30 urte / >=30 años
		Araba	Bizkaia	Gipuzkoa	Gizona / Hombre	Emakumea / Mujer	15-17	18-21	22-25	26-29	
PATXI LÓPEZ	90	84	94	85	91	88	86	92	87	93	95
n (absolutu haztatu gabeak) / n (absolutos sin ponderar)	(1165)	(259)	(577)	(329)	(626)	(539)	(92)	(359)	(333)	(381)	(3973)
IÑIGO URKULLU LEHENDAKARIA / EL LEHENDAKARI IÑIGO URKULLU	85	78	88	82	87	83	85	84	83	87	93
n (absolutu haztatu gabeak) / n (absolutos sin ponderar)	(1615)	(364)	(809)	(442)	(870)	(745)	(92)	(497)	(481)	(545)	(5721)
LAURA MINTEGI	45	43	43	49	48	42	29	44	50	53	60
n (absolutu haztatu gabeak) / n (absolutos sin ponderar)	(1165)	(259)	(577)	(329)	(626)	(539)	(92)	(359)	(333)	(381)	(3973)
ARANTZA QUIROGA	41	40	40	45	44	38	25	37	45	50	67
n (absolutu haztatu gabeak) / n (absolutos sin ponderar)	(1615)	(364)	(809)	(442)	(870)	(745)	(92)	(497)	(481)	(545)	(5721)
ANDONI ORTUZAR	33	26	36	31	35	31	-	26	32	41	54
n (absolutu haztatu gabeak) / n (absolutos sin ponderar)	(986)	(224)	(496)	(266)	(531)	(455)	-	(318)	(309)	(359)	(3788)
IDOIA MENDIA	30	31	30	30	36	24	-	22	36	33	56
n (absolutu haztatu gabeak) / n (absolutos sin ponderar)	(450)	(105)	(232)	(113)	(244)	(206)	-	(138)	(148)	(164)	(1748)
GORKA MANEIRO	27	27	25	31	31	23	23	22	31	31	47
n (absolutu haztatu gabeak) / n (absolutos sin ponderar)	(1615)	(364)	(809)	(442)	(870)	(745)	(92)	(497)	(481)	(545)	(5721)
HASIER ARRAIZ	17	13	16	21	20	14	-	12	20	20	31
n (absolutu haztatu gabeak) / n (absolutos sin ponderar)	(450)	(105)	(232)	(113)	(244)	(206)	-	(138)	(148)	(164)	(1748)

EZAGUTZA (%) / CONOCIMIENTO (%)	Gazteen guztizkoak / Total jóvenes	15-29 urte / 15-29 años								
		2012KO HAUTESKUNDE AUTONOMIKOETAKO BOTO OROIMENA / RECUERDO VOTO AUTONÓMICAS 2012								
		EAJ/PNV	EH BILDU	PSE-EE	PP	IU-Ezker Anitza	Besteak / Otros	Abst.	Ed-Ee / Ns-Nc	< 18 urte / < 18 años
PATXI LÓPEZ	90	97	98	96	100	100	100	82	86	89
n (absolutu haztatu gabeak) / n (absolutos sin ponderar)	(1165)	(107)	(197)	(27)	(8)	(27)	(19)	(269)	(168)	(343)
IÑIGO URKULLU LEHENDAKARIA / EL LEHENDAKARI IÑIGO URKULLU	85	96	99	94	89	100	84	73	77	87
n (absolutu haztatu gabeak) / n (absolutos sin ponderar)	(1615)	(141)	(277)	(42)	(13)	(38)	(25)	(387)	(246)	(446)
LAURA MINTEGI	45	60	85	39	24	58	65	36	42	35
n (absolutu haztatu gabeak) / n (absolutos sin ponderar)	(1165)	(107)	(197)	(27)	(8)	(27)	(19)	(269)	(168)	(343)
ARANTZA QUIROGA	41	55	75	39	45	66	61	30	38	32
n (absolutu haztatu gabeak) / n (absolutos sin ponderar)	(1615)	(141)	(277)	(42)	(13)	(38)	(25)	(387)	(246)	(446)
ANDONI ORTUZAR	33	45	60	29	48	52	36	24	25	26
n (absolutu haztatu gabeak) / n (absolutos sin ponderar)	(986)	(78)	(172)	(28)	(8)	(28)	(14)	(248)	(157)	(253)
IDOIA MENDIA	30	41	61	35	70	56	49	12	29	22
n (absolutu haztatu gabeak) / n (absolutos sin ponderar)	(450)	(34)	(80)	(15)	(5)	(11)	(6)	(118)	(78)	(103)
GORKA MANEIRO	27	33	57	27	3	46	34	17	23	22
n (absolutu haztatu gabeak) / n (absolutos sin ponderar)	(1615)	(141)	(277)	(42)	(13)	(38)	(25)	(387)	(246)	(446)
HASIER ARRAIZ	17	29	42	15	18	56	49	7	9	13
n (absolutu haztatu gabeak) / n (absolutos sin ponderar)	(450)	(34)	(80)	(15)	(5)	(11)	(6)	(118)	(78)	(103)

APROBAZIOA: Biztanleria osotik, buruzagi politiko bakoitzari 5 puntu edo gehiago eman diotenen % /
APROBACIÓN: % de personas del total de la población que asignan 5 o más puntos a cada líder político

ORAIN EUSKADIKO BURUZAGI POLITIKO BATZUEI BURUZ GALDETU NAHI NIZUKE. ESADAZU, MESEDEZ, EZAGUTZEN DITUZUN ALA EZ ETA, EZAGUTZEKOTAN, NOLA BALORATZEN DITUZUN OTIK 10ERAKO ESKALAN, 0A BALORAZIORIK BAXUENA ETA 10A BALORAZIORIK ALTUENA DIRELA KONTUAN HARTUTA / AHORA ME GUSTARÍA PREGUNTARLE POR ALGUNOS LÍDERES POLÍTICOS VASCOS. DÍGAME, POR FAVOR, SI LOS CONOCE O NO Y, EN CASO DE CONOCERLOS, CÓMO LOS VALORA UTILIZANDO UNA ESCALA DE 0 A 10 DONDE EL 0 ES LA VALORACIÓN MÍNIMA Y EL 10 LA VALORACIÓN MÁXIMA

2014 : ES54 (otsaila) / SV54 (febrero) ES55 (maiatza) / SV55 (mayo) ES56 (urria) / SV56 (octubre)	Gazteen guztizkoak / Total jóvenes	15-29 urte / 15-29 años									
		LURRALDEA / TERRITORIO			SEXUA / SEXO		ADIN TALDEAK / GRUPOS DE EDAD				>=30 urte / >=30 años
		Araba	Bizkaia	Gipuzkoa	Gizona / Hombre	Emakumea / Mujer	15-17	18-21	22-25	26-29	
APROBAZIOA (%) / APROBACIÓN (%)											
IÑIGO URKULLU LEHENDAKARIA / EL LEHENDAKARI IÑIGO URKULLU	51	44	55	45	55	46	58	51	48	49	60
n (absolutu haztatu gabeak) / n (absolutos sin ponderar)	(1615)	(364)	(809)	(442)	(870)	(745)	(92)	(497)	(481)	(545)	(5721)
PATXI LÓPEZ	39	39	41	35	39	39	48	40	34	34	39
n (absolutu haztatu gabeak) / n (absolutos sin ponderar)	(1165)	(259)	(577)	(329)	(626)	(539)	(92)	(359)	(333)	(381)	(3973)
LAURA MINTEGI	27	24	26	28	29	23	20	29	26	29	30
n (absolutu haztatu gabeak) / n (absolutos sin ponderar)	(1165)	(259)	(577)	(329)	(626)	(539)	(92)	(359)	(333)	(381)	(3973)
ANDONI ORTUZAR	14	11	16	11	16	11	-	12	15	14	26
n (absolutu haztatu gabeak) / n (absolutos sin ponderar)	(986)	(224)	(496)	(266)	(531)	(455)	-	(318)	(309)	(359)	(3788)
HASIER ARRAIZ	10	9	11	9	11	10	-	6	11	13	14
n (absolutu haztatu gabeak) / n (absolutos sin ponderar)	(450)	(105)	(232)	(113)	(244)	(206)	-	(138)	(148)	(164)	(1748)
IDOIA MENDIA	10	13	10	10	11	9	-	11	9	10	19
n (absolutu haztatu gabeak) / n (absolutos sin ponderar)	(450)	(105)	(232)	(113)	(244)	(206)	-	(138)	(148)	(164)	(1748)
ARANTZA QUIROGA	10	10	11	8	11	9	10	11	10	10	17
n (absolutu haztatu gabeak) / n (absolutos sin ponderar)	(1615)	(364)	(809)	(442)	(870)	(745)	(92)	(497)	(481)	(545)	(5721)
GORKA MANEIRO	3	6	4	1	4	2	5	3	5	2	8
n (absolutu haztatu gabeak) / n (absolutos sin ponderar)	(1615)	(364)	(809)	(442)	(870)	(745)	(92)	(497)	(481)	(545)	(5721)

2014 : ES54 (otsaila) / SV54 (febrero) ES55 (maiatza) / SV55 (mayo) ES56 (urria) / SV56 (octubre)	Gazteen guztizkoak / Total jóvenes	15-29 urte / 15-29 años								
		2012KO HAUTESKUNDE AUTONOMIKOETAKO BOTO OROIMENA / RECUERDO VOTO AUTONÓMICAS 2012								
		EAJ/PNV	EH BILDU	PSE-EE	PP	IU-Ezker Anitza	Besteak / Otros	Abst.	Ed-Ee / Ns-Nc	< 18 urte / < 18 años
APROBAZIOA (%) / APROBACIÓN (%)										
IÑIGO URKULLU LEHENDAKARIA / EL LEHENDAKARI IÑIGO URKULLU	51	78	52	61	64	63	50	42	42	52
n (absolutu haztatu gabeak) / n (absolutos sin ponderar)	(1615)	(141)	(277)	(42)	(13)	(38)	(25)	(387)	(246)	(446)
PATXI LÓPEZ	39	40	17	65	64	53	65	39	29	44
n (absolutu haztatu gabeak) / n (absolutos sin ponderar)	(1165)	(107)	(197)	(27)	(8)	(27)	(19)	(269)	(168)	(343)
LAURA MINTEGI	27	43	68	0	0	24	30	15	17	22
n (absolutu haztatu gabeak) / n (absolutos sin ponderar)	(1165)	(107)	(197)	(27)	(8)	(27)	(19)	(269)	(168)	(343)
ANDONI ORTUZAR	14	30	28	11	33	16	0	8	9	9
n (absolutu haztatu gabeak) / n (absolutos sin ponderar)	(986)	(78)	(172)	(28)	(8)	(28)	(14)	(248)	(157)	(253)
HASIER ARRAIZ	10	9	37	15	9	11	26	4	2	4
n (absolutu haztatu gabeak) / n (absolutos sin ponderar)	(450)	(34)	(80)	(15)	(5)	(11)	(6)	(118)	(78)	(103)
IDOIA MENDIA	10	13	18	20	21	11	26	5	12	6
n (absolutu haztatu gabeak) / n (absolutos sin ponderar)	(450)	(34)	(80)	(15)	(5)	(11)	(6)	(118)	(78)	(103)
ARANTZA QUIROGA	10	17	7	13	45	17	7	8	9	10
n (absolutu haztatu gabeak) / n (absolutos sin ponderar)	(1615)	(141)	(277)	(42)	(13)	(38)	(25)	(387)	(246)	(446)
GORKA MANEIRO	3	5	3	3	3	5	4	2	2	4
n (absolutu haztatu gabeak) / n (absolutos sin ponderar)	(1615)	(141)	(277)	(42)	(13)	(38)	(25)	(387)	(246)	(446)

ORAIN EUSKADIKO BURUZAGI POLITIKO BATZUEI BURUZ GALDETU NAHI NIZUKE. ESADAZU, MESEDEZ, EZAGUTZEN DITUZUN ALA EZ ETA, EZAGUTZEKOTAN, NOLA BALORATZEN DITUZUN OTIK 10ERAKO ESKALAN, 0A BALORAZIORIK BAXUENA ETA 10A BALORAZIORIK ALTUENA DIRELA KONTUAN HARTUTA / AHORA ME GUSTARÍA PREGUNTARLE POR ALGUNOS LÍDERES POLÍTICOS VASCOS. DÍGAME, POR FAVOR, SI LOS CONOCE O NO Y, EN CASO DE CONOCERLOS, CÓMO LOS VALORA UTILIZANDO UNA ESCALA DE 0 A 10 DONDE EL 0 ES LA VALORACIÓN MÍNIMA Y EL 10 LA VALORACIÓN MÁXIMA

2014 : ES54 (otsaila) / SV54 (febrero) ES55 (maiatza) / SV55 (mayo) ES56 (urria) / SV56 (octubre)	Gazteen gutzizkoak / Total jóvenes	15-29 urte / 15-29 años										
		LURRALDEA / TERRITORIO			SEXUA / SEXO		ADIN TALDEAK / GRUPOS DE EDAD				>=30 urte / >=30 años	
		Araba	Bizkaia	Gipuzkoa	Gizona / Hombre	Emakumea / Mujer	15-17	18-21	22-25	26-29		
BALORAZIOA / VALORACIÓN												
LAURA MINTEGI	5,4	5,2	5,4	5,6	5,6	5,2	6,7	5,5	4,9	5,3	4,6	
n (absolutu haztatu gabeak) / n (absolutos sin ponderar)	(470)	(93)	(240)	(137)	(280)	(190)	(21)	(145)	(139)	(165)	(2097)	
IÑIGO URKULLU LEHENDAKARIA / EL LEHENDAKARI IÑIGO URKULLU	5,0	5,0	5,2	4,8	5,2	4,9	6,2	5,1	4,6	4,8	5,2	
n (absolutu haztatu gabeak) / n (absolutos sin ponderar)	(1188)	(243)	(625)	(320)	(681)	(507)	(58)	(363)	(359)	(408)	(4856)	
HASIER ARRAIZ	4,8	4,8	5,2	4,1	4,6	5,0	-	4,5	4,6	5,1	4,3	
n (absolutu haztatu gabeak) / n (absolutos sin ponderar)	(79)	(12)	(42)	(25)	(50)	(29)	-	(15)	(32)	(32)	(486)	
PATXI LÓPEZ	4,1	4,2	4,2	3,8	4,0	4,2	5,2	4,1	3,7	3,7	4,0	
n (absolutu haztatu gabeak) / n (absolutos sin ponderar)	(1615)	(364)	(809)	(442)	(870)	(745)	(92)	(497)	(481)	(545)	(5721)	
ANDONI ORTUZAR	4,0	4,2	4,2	3,5	4,1	3,8	-	4,1	4,2	3,7	4,5	
n (absolutu haztatu gabeak) / n (absolutos sin ponderar)	(269)	(47)	(151)	(71)	(163)	(106)	-	(76)	(84)	(109)	(1804)	
IDOIA MENDIA	3,7	3,7	3,8	3,6	3,8	3,6	-	4,2	3,4	3,7	3,6	
n (absolutu haztatu gabeak) / n (absolutos sin ponderar)	(125)	(29)	(63)	(33)	(76)	(49)	-	(25)	(50)	(50)	(881)	
ARANTZA QUIROGA	2,7	2,9	2,9	2,3	2,6	2,8	4,3	2,9	2,4	2,4	2,9	
n (absolutu haztatu gabeak) / n (absolutos sin ponderar)	(604)	(126)	(310)	(168)	(368)	(236)	(15)	(163)	(184)	(242)	(3407)	
GORKA MANEIRO	2,0	2,7	2,2	1,3	2,0	2,0	3,7	1,8	2,2	1,6	2,3	
n (absolutu haztatu gabeak) / n (absolutos sin ponderar)	(374)	(82)	(191)	(101)	(238)	(136)	(14)	(96)	(120)	(144)	(2349)	

2014 : ES54 (otsaila) / SV54 (febrero) ES55 (maiatza) / SV55 (mayo) ES56 (urria) / SV56 (octubre)	Gazteen gutzizkoak / Total jóvenes	15-29 urte / 15-29 años									
		2012KO HAUTESKUNDE AUTONOMIKOETAKO BOTO OROIMENA / RECUERDO VOTO AUTONÓMICAS 2012									
		EAJ/PNV	EH BILDU	PSE-EE	PP	IU-Ezker Anitza	Besteak / Otros	Abst.	Ed-Ee / Ns-Nc	< 18 urte / < 18 años	
BALORAZIOA / VALORACIÓN											
LAURA MINTEGI	5,4	5,2	6,6	2,5	4,0	4,1	4,2	4,2	4,5	5,7	
n (absolutu haztatu gabeak) / n (absolutos sin ponderar)	(470)	(59)	(152)	(6)	(1)	(15)	(11)	(67)	(52)	(107)	
IÑIGO URKULLU LEHENDAKARIA / EL LEHENDAKARI IÑIGO URKULLU	5,0	6,1	4,4	5,3	4,7	4,9	4,8	4,8	4,9	5,4	
n (absolutu haztatu gabeak) / n (absolutos sin ponderar)	(1188)	(129)	(258)	(34)	(11)	(34)	(21)	(232)	(148)	(321)	
HASIER ARRAIZ	4,8	4,3	5,9	8,5	3,5	3,1	3,1	4,7	2,9	3,2	
n (absolutu haztatu gabeak) / n (absolutos sin ponderar)	(79)	(9)	(32)	(2)	(2)	(6)	(2)	(7)	(7)	(12)	
PATXI LÓPEZ	4,1	3,7	2,6	5,6	4,8	4,5	5,3	4,2	4,1	4,5	
n (absolutu haztatu gabeak) / n (absolutos sin ponderar)	(1615)	(141)	(277)	(42)	(13)	(38)	(25)	(387)	(246)	(446)	
ANDONI ORTUZAR	4,0	5,5	4,1	4,2	5,2	3,7	3,3	3,8	3,7	3,3	
n (absolutu haztatu gabeak) / n (absolutos sin ponderar)	(269)	(30)	(98)	(6)	(3)	(11)	(4)	(39)	(26)	(52)	
IDOIA MENDIA	3,7	3,7	3,5	5,4	4,6	3,2	3,6	3,9	3,9	3,1	
n (absolutu haztatu gabeak) / n (absolutos sin ponderar)	(125)	(13)	(45)	(5)	(4)	(5)	(2)	(13)	(17)	(21)	
ARANTZA QUIROGA	2,7	2,8	1,6	3,9	6,3	2,7	2,8	3,0	3,0	3,1	
n (absolutu haztatu gabeak) / n (absolutos sin ponderar)	(604)	(71)	(195)	(14)	(6)	(21)	(14)	(80)	(71)	(132)	
GORKA MANEIRO	2,0	2,4	1,3	3,9	6,0	2,2	2,5	2,2	1,9	2,6	
n (absolutu haztatu gabeak) / n (absolutos sin ponderar)	(374)	(43)	(146)	(6)	(1)	(15)	(5)	(43)	(40)	(75)	

Batezbestekoa (0=baloraziorik baxuena; 10=baloraziorik altuena) / Medias (0=valoración mínima; 10=valoración máxima)

Politikari bakoitza ezagutzen duten herritarrek bakarrik baloratu dute / Cada político/a ha sido valorado/a únicamente por las y los ciudadanos que la/lo conocen

4.4 – Alderdi politikokoekiko begikotasuna / Simpatías políticas

0-TIK 10-ERAKO ESKALA ERABILIZ, 0-AK INOLAKO SINPATIARIK EZ ETA 10-AK SINPATIA HANDIA ESAN NAHI DUTELARIK, ZENBATEKO SINPATIA SORTZEN DIZUTE ONDOKO ALDERDI POLITIKOEN ? / ¿QUÉ GRADO DE SIMPATÍA SIENTE POR CADA UNA DE LAS SIGUIENTES OPCIONES POLÍTICAS, EN UNA ESCALA DE 0 A 10, EN LA QUE EL 0 SIGNIFICA NINGUNA SIMPATÍA Y EL 10 MUCHA SIMPATÍA?

2014 : ES54 (otsaila) / SV54 (febrero) ES55 (maiatza) / SV55 (mayo) ES56 (urria) / SV56 (octubre)	Gazteen gutzizkoak / Total jóvenes	15-29 urte / 15-29 años									
		LURRALDEA / TERRITORIO			SEXUA / SEXO		ADIN TALDEAK / GRUPOS DE EDAD				>=30 urte / >=30 años
		Araba	Bizkaia	Gipuzkoa	Gizona / Hombre	Emakumea / Mujer	15-17	18-21	22-25	26-29	
EH BILDU	4,5	4,4	4,2	4,9	4,6	4,3	5,5	4,6	4,1	4,0	3,2
n (absolutu haztatu gabeak) / n (absolutos sin ponderar)	(1374)	(308)	(706)	(360)	(775)	(599)	(78)	(427)	(400)	(469)	(5015)
PODEMOS – AHAL DUGU	4,4	4,5	4,5	4,0	4,4	4,4	-	4,2	4,4	4,5	3,7
n (absolutu haztatu gabeak) / n (absolutos sin ponderar)	(379)	(88)	(197)	(94)	(216)	(163)	-	(119)	(123)	(137)	(1443)
EAJ / PNV	4,2	3,9	4,5	3,8	4,3	4,2	5,0	4,3	3,9	4,0	4,5
n (absolutu haztatu gabeak) / n (absolutos sin ponderar)	(1405)	(323)	(722)	(360)	(788)	(617)	(80)	(432)	(410)	(483)	(5166)
EB (EZKER BATUA)	3,7	3,3	3,7	3,8	3,8	3,5	4,2	3,8	3,1	3,5	3,0
n (absolutu haztatu gabeak) / n (absolutos sin ponderar)	(455)	(101)	(229)	(125)	(268)	(187)	(64)	(126)	(128)	(137)	(1525)
IU (EZKER ANITZA)	3,3	3,1	3,3	3,4	3,5	3,1	3,9	3,4	3,0	3,2	2,8
n (absolutu haztatu gabeak) / n (absolutos sin ponderar)	(1200)	(268)	(612)	(320)	(692)	(508)	(57)	(367)	(357)	(419)	(4671)
PSE-EE	3,0	3,1	3,1	2,8	3,0	3,0	4,0	3,0	2,7	2,8	2,9
n (absolutu haztatu gabeak) / n (absolutos sin ponderar)	(1412)	(326)	(723)	(363)	(787)	(625)	(76)	(431)	(415)	(490)	(5149)
EQUO	2,5	2,4	2,6	2,2	2,6	2,3	2,9	2,5	2,2	2,5	2,0
n (absolutu haztatu gabeak) / n (absolutos sin ponderar)	(778)	(203)	(368)	(207)	(452)	(326)	(28)	(237)	(237)	(276)	(2776)
UPD	1,8	1,9	2,0	1,5	1,9	1,7	2,1	2,0	1,8	1,6	1,6
n (absolutu haztatu gabeak) / n (absolutos sin ponderar)	(1191)	(270)	(600)	(321)	(687)	(504)	(57)	(364)	(352)	(418)	(4629)
PP	1,4	1,6	1,6	1,0	1,5	1,4	1,7	1,5	1,4	1,3	1,6
n (absolutu haztatu gabeak) / n (absolutos sin ponderar)	(1424)	(327)	(729)	(368)	(795)	(629)	(81)	(441)	(415)	(487)	(5136)

2014 : ES54 (otsaila) / SV54 (febrero) ES55 (maiatza) / SV55 (mayo) ES56 (urria) / SV56 (octubre)	Gazteen gutzizkoak / Total jóvenes	15-29 urte / 15-29 años								
		2012KO HAUTESKUNDE AUTONOMIKOETAKO BOTO OROIMENA / RECUERDO VOTO AUTONÓMICAS 2012								
		EAJ/PNV	EH BILDU	PSE-EE	PP	IU-Ezker Anitza	Besteak / Otros	Abst.	Ed-Ee / Ns-Nc	< 18 urte / < 18 años
EH BILDU	4,5	4,3	7,1	2,6	2,1	3,5	3,6	3,1	3,2	4,9
n (absolutu haztatu gabeak) / n (absolutos sin ponderar)	(1374)	(133)	(276)	(40)	(13)	(37)	(24)	(289)	(170)	(392)
PODEMOS – AHAL DUGU	4,4	5,3	5,3	4,6	2,8	6,8	4,5	4,1	3,9	4,1
n (absolutu haztatu gabeak) / n (absolutos sin ponderar)	(379)	(32)	(74)	(14)	(4)	(11)	(6)	(88)	(61)	(89)
EAJ / PNV	4,2	6,7	4,0	4,0	4,4	3,8	4,1	3,5	3,6	4,5
n (absolutu haztatu gabeak) / n (absolutos sin ponderar)	(1405)	(134)	(275)	(42)	(13)	(37)	(24)	(305)	(177)	(398)
EB (EZKER BATUA)	3,7	3,9	4,0	3,9	3,5	4,5	5,1	2,6	2,3	4,1
n (absolutu haztatu gabeak) / n (absolutos sin ponderar)	(455)	(48)	(100)	(13)	(5)	(10)	(11)	(80)	(51)	(137)
IU (EZKER ANITZA)	3,3	3,5	4,0	3,5	2,6	5,7	4,6	2,5	2,6	3,5
n (absolutu haztatu gabeak) / n (absolutos sin ponderar)	(1200)	(116)	(258)	(39)	(13)	(38)	(23)	(227)	(153)	(333)
PSE-EE	3,0	3,2	2,1	4,9	3,4	2,9	4,1	2,9	2,8	3,2
n (absolutu haztatu gabeak) / n (absolutos sin ponderar)	(1412)	(135)	(272)	(42)	(13)	(36)	(24)	(324)	(177)	(389)
EQUO	2,5	2,7	3,2	2,5	,8	3,4	5,9	1,6	2,0	2,5
n (absolutu haztatu gabeak) / n (absolutos sin ponderar)	(778)	(62)	(161)	(27)	(4)	(27)	(19)	(166)	(108)	(204)
UPD	1,8	1,8	0,8	3,1	4,8	1,4	3,9	1,6	2,0	2,0
n (absolutu haztatu gabeak) / n (absolutos sin ponderar)	(1191)	(116)	(256)	(37)	(10)	(38)	(23)	(230)	(157)	(324)
PP	1,4	1,1	0,5	2,0	5,8	0,7	1,7	1,4	1,7	1,6
n (absolutu haztatu gabeak) / n (absolutos sin ponderar)	(1424)	(134)	(275)	(42)	(13)	(38)	(24)	(323)	(175)	(400)

4.5 - Ezker-eskuin eskala / Escala izquierda-derecha

POLITIKAZ HITZ EGITEN DENEAN NORMALKI EZKERRAZ ETA ESKUINAZ HITZ EGITEN DA. ZU ZEIN TOKITAN KOKATUKO ZINATEKE, 0TIK 10ERAKO ESKALAN, ZEINETAN OAK EZKER MUTURRA ETA 10AK ESKUIN MUTURRA ESAN NAHI DUTEN? /

CUANDO SE HABLA DE POLÍTICA NORMALMENTE SE UTILIZAN LAS EXPRESIONES **IZQUIERDA Y DERECHA**. EN UNA ESCALA DEL 0 AL 10, DONDE EL 0 ES LA EXTREMA IZQUIERDA Y EL 10 LA EXTREMA DERECHA, ¿EN QUÉ LUGAR SE COLOCARÍA UD.?

2014 : ES54 (otsaila) / SV54 (febrero) ES55 (maiatza) / SV55 (mayo) ES56 (urria) / SV56 (octubre)	Gazteen guztizkoak / Total jóvenes	15-29 urte / 15-29 años										>=30 urte / >=30 años
		LURRALDEA / TERRITORIO			SEXUA / SEXO		ADIN TALDEAK / GRUPOS DE EDAD					
		Araba	Bizkaia	Gipuzkoa	Gizona / Hombre	Emakumea / Mujer	15-17	18-21	22-25	26-29		
	3,8	4,1	3,9	3,6	3,7	4,0	4,0	3,8	3,8	3,8	4,2	
n (absolutu haztatu gabeak) / n (absolutos sin ponderar)	(1425)	(318)	(733)	(374)	(779)	(646)	(83)	(445)	(421)	(476)	(5088)	

2014 : ES54 (otsaila) / SV54 (febrero) ES55 (maiatza) / SV55 (mayo) ES56 (urria) / SV56 (octubre)	Gazteen guztizkoak / Total jóvenes	15-29 urte / 15-29 años									< 18 urte / < 18 años	
		2012KO HAUTESKUNDE AUTONOMIKOETAKO BOTO OROIMENA / RECUERDO VOTO AUTONÓMICAS 2012										
		EAJ/PNV	EH BILDU	PSE-EE	PP	IU-Ezker Anitza	Besteak / Otros	Abst.	Ed-Ee / Ns-Nc			
	3,8	4,3	2,4	4,2	6,3	2,3	3,9	4,2	4,1	3,8		
n (absolutu haztatu gabeak) / n (absolutos sin ponderar)	(1425)	(133)	(272)	(39)	(12)	(36)	(24)	(317)	(197)	(395)		

Batezbestekoak (0=ezker muturra; 10=eskuin muturra) / Media (0=extrema izquierda; 10 =extrema derecha)

2014 : ES54 (otsaila) / SV54 (febrero) ES55 (maiatza) / SV55 (mayo) ES56 (urria) / SV56 (octubre)	Gazteen guztizkoak / Total jóvenes	15-29 urte / 15-29 años										>=30 urte / >=30 años
		LURRALDEA / TERRITORIO			SEXUA / SEXO		ADIN TALDEAK / GRUPOS DE EDAD					
		Araba	Bizkaia	Gipuzkoa	Gizona / Hombre	Emakumea / Mujer	15-17	18-21	22-25	26-29		
0-3	38	35	36	42	43	32	36	40	38	37	28	
4-6	45	47	49	39	43	49	50	45	42	46	55	
7-10	5	7	5	3	4	5	2	5	6	4	5	
Ed-Ee / Ns-Nc	12	12	10	16	11	14	11	10	14	13	11	
Ehuneko bertikalak / Porcentajes verticales	100	100	100	100	100	100	100	100	100	100	100	
n (absolutu haztatu gabeak) / n (absolutos sin ponderar)	(1615)	(364)	(809)	(442)	(870)	(745)	(92)	(497)	(481)	(545)	(5721)	

2014 : ES54 (otsaila) / SV54 (febrero) ES55 (maiatza) / SV55 (mayo) ES56 (urria) / SV56 (octubre)	Gazteen guztizkoak / Total jóvenes	15-29 urte / 15-29 años									< 18 urte / < 18 años	
		2012KO HAUTESKUNDE AUTONOMIKOETAKO BOTO OROIMENA / RECUERDO VOTO AUTONÓMICAS 2012										
		EAJ/PNV	EH BILDU	PSE-EE	PP	IU-Ezker Anitza	Besteak / Otros	Abst.	Ed-Ee / Ns-Nc			
0-3	38	25	80	32	0	74	37	26	24	38		
4-6	45	65	17	51	48	21	59	52	50	47		
7-10	5	5	1	8	43	0	0	5	5	3		
Ed-Ee / Ns-Nc	12	5	2	8	9	6	5	17	21	11		
Ehuneko bertikalak / Porcentajes verticales	100	100	100	100	100	100	100	100	100	100		
n (absolutu haztatu gabeak) / n (absolutos sin ponderar)	(1615)	(141)	(277)	(42)	(13)	(38)	(25)	(387)	(246)	(446)		

4.6 - Nazionalismo edo abertzaletasun eskala / Escala nacionalismo

BESTALDE, EUSKAL NAZIONALISTA EDO ABERTZALE SENTIMENDUARI DAGOKIONEZ, ESANGO ZENIDAKE, MESEDEZ, NON KOKATUKO ZINATEKEEN OTIK 10ERAKO ESZKALAN, KONTUAN HARTUTA, 0A DELA BATERE NAZIONALISTA EDO ABERTZALEA EZ ETA 10A OSO NAZIONALISTA EDO ABERTZALEA? /

POR OTRA PARTE, EN REFERENCIA AL SENTIMIENTO NACIONALISTA VASCO O ABERTZALE, ¿PODRÍA DECIRME, POR FAVOR, DÓNDE SE COLOCARÍA UD. EN UNA ESCALA DE 0 A 10, EN LA QUE 0 SIGNIFICA NADA NACIONALISTA O ABERTZALE Y EL 10 MUY NACIONALISTA O ABERTZALE?

2014 : ES54 (otsaila) / SV54 (febrero) ES55 (maiatza) / SV55 (mayo) ES56 (urria) / SV56 (octubre)	Gazteen guztizkoak / Total jóvenes	15-29 urte / 15-29 años									
		LURRALDEA / TERRITORIO			SEXUA / SEXO		ADIN TALDEAK / GRUPOS DE EDAD				>=30 urte / >=30 años
		Araba	Bizkaia	Gipuzkoa	Gizona / Hombre	Emakumea / Mujer	15-17	18-21	22-25	26-29	
	5,5	5,1	5,5	5,7	5,6	5,4	5,8	5,5	5,4	5,4	5,1
n (absolutu haztatu gabeak) / n (absolutos sin ponderar)	(1451)	(328)	(749)	(374)	(792)	(659)	(85)	(456)	(426)	(484)	(5128)

2014 : ES54 (otsaila) / SV54 (febrero) ES55 (maiatza) / SV55 (mayo) ES56 (urria) / SV56 (octubre)	Gazteen guztizkoak / Total jóvenes	15-29 urte / 15-29 años									
		2012KO HAUTESKUNDE AUTONOMIKOETAKO BOTO OROIMENA / RECUERDO VOTO AUTONÓMICAS 2012									
		EAJ/PNV	EH BILDU	PSE-EE	PP	IU-Ezker Anitza	Besteak / Otros	Abst.	Ed-Ee / Ns-Nc	< 18 urte / < 18 años	
	5,5	6,0	7,3	4,2	4,3	3,9	4,1	4,7	5,0	5,6	
n (absolutu haztatu gabeak) / n (absolutos sin ponderar)	(1451)	(135)	(273)	(39)	(13)	(36)	(25)	(322)	(201)	(407)	

Batezbestekoak (0=batere nazionalista ez; 10=oso nazionalista) / Medias (0=nada nacionalista; 10=muy nacionalista)

2014 : ES54 (otsaila) / SV54 (febrero) ES55 (maiatza) / SV55 (mayo) ES56 (urria) / SV56 (octubre)	Gazteen guztizkoak / Total jóvenes	15-29 urte / 15-29 años									
		LURRALDEA / TERRITORIO			SEXUA / SEXO		ADIN TALDEAK / GRUPOS DE EDAD				>=30 urte / >=30 años
		Araba	Bizkaia	Gipuzkoa	Gizona / Hombre	Emakumea / Mujer	15-17	18-21	22-25	26-29	
0-3	16	20	16	13	17	14	6	17	18	18	22
4-6	42	43	45	37	38	47	50	40	41	41	41
7-10	32	28	31	34	35	27	36	35	29	29	27
Ed-Ee / Ns-Nc	11	9	8	16	10	11	9	8	12	12	11
Ehuneko bertikalak / Porcentajes verticales	100	100	100	100	100	100	100	100	100	100	100
n (absolutu haztatu gabeak) / n (absolutos sin ponderar)	(1615)	(364)	(809)	(442)	(870)	(745)	(92)	(497)	(481)	(545)	(5721)

2014 : ES54 (otsaila) / SV54 (febrero) ES55 (maiatza) / SV55 (mayo) ES56 (urria) / SV56 (octubre)	Gazteen guztizkoak / Total jóvenes	15-29 urte / 15-29 años									
		2012KO HAUTESKUNDE AUTONOMIKOETAKO BOTO OROIMENA / RECUERDO VOTO AUTONÓMICAS 2012									
		EAJ/PNV	EH BILDU	PSE-EE	PP	IU-Ezker Anitza	Besteak / Otros	Abst.	Ed-Ee / Ns-Nc	< 18 urte / < 18 años	
0-3	16	12	9	32	29	36	28	21	15	12	
4-6	42	38	17	51	54	32	61	45	48	47	
7-10	32	46	73	9	17	27	11	17	19	31	
Ed-Ee / Ns-Nc	11	4	1	8	0	5	0	17	18	9	
Ehuneko bertikalak / Porcentajes verticales	100	100	100	100	100	100	100	100	100	100	
n (absolutu haztatu gabeak) / n (absolutos sin ponderar)	(1615)	(141)	(277)	(42)	(13)	(38)	(25)	(387)	(246)	(446)	

4.7 – Euskal herritar/espainiar sentimendua / Sentimiento vasco/español

ETA NOLA JOTZEN DUZU ZEURE BURUA, EUSKAL HERRITARRA ALA ESPAINIARRA? / Y ENTRE SER VASCO/A Y ESPAÑOL/A ¿CÓMO SE DEFINE UD.?

2014 : ES54 (otsaila) / SV54 (febrero) ES55 (maiatza) / SV55 (mayo) ES56 (urria) / SV56 (octubre)	Gazteen guztizkoak / Total jóvenes	15-29 urte / 15-29 años									>=30 urte / >=30 años
		LURRALDEA / TERRITORIO			SEXUA / SEXO		ADIN TALDEAK / GRUPOS DE EDAD				
		Araba	Bizkaia	Gipuzkoa	Gizona / Hombre	Emakumea / Mujer	15-17	18-21	22-25	26-29	
Euskal herritarra bakarrik / Únicamente vasco/a	32	27	28	40	34	29	34	33	30	31	26
Euskal herritarra, espainiarra baino gehiago / Más vasco/a que español/a	23	24	24	22	22	24	26	25	22	21	21
Euskal herritarra bezain espainiarra / Tanto vasco/a como español/a	30	30	36	20	30	31	35	26	33	30	35
Espainiarra, euskal herritarra baino gehiago / Más español/a que vasco/a	3	5	3	4	3	4	2	3	4	3	4
Espainiarra bakarrik / Únicamente español/a	2	5	2	1	2	2	1	3	1	3	6
Ed-Ee / Ns-Nc	9	9	7	14	9	9	1	9	8	13	8
Ehuneko bertikalak / Porcentajes verticales	100	100	100	100	100	100	100	100	100	100	100
n (absolutu haztatu gabeak) / n (absolutos sin ponderar)	(1615)	(364)	(809)	(442)	(870)	(745)	(92)	(497)	(481)	(545)	(5721)

2014 : ES54 (otsaila) / SV54 (febrero) ES55 (maiatza) / SV55 (mayo) ES56 (urria) / SV56 (octubre)	Gazteen guztizkoak / Total jóvenes	15-29 urte / 15-29 años									
		2012KO HAUTESKUNDE AUTONOMIKOETAKO BOTO OROIMENA / RECUERDO VOTO AUTONÓMICAS 2012									
		EAJ/PNV	EH BILDU	PSE-EE	PP	IU-Ezker Anitza	Besteak / Otros	Abst.	Ed-Ee / Ns-Nc	< 18 urte / < 18 años	
Euskal herritarra bakarrik / Únicamente vasco/a	32	30	75	2	0	9	11	19	25	32	
Euskal herritarra, espainiarra baino gehiago / Más vasco/a que español/a	23	38	18	14	0	31	31	22	20	27	
Euskal herritarra bezain espainiarra / Tanto vasco/a como español/a	30	28	4	69	77	48	51	32	31	33	
Espainiarra, euskal herritarra baino gehiago / Más español/a que vasco/a	3	1	0	7	6	2	0	5	4	3	
Espainiarra bakarrik / Únicamente español/a	2	1	0	4	0	4	0	3	4	2	
Ed-Ee / Ns-Nc	9	2	1	3	17	5	7	19	16	4	
Ehuneko bertikalak / Porcentajes verticales	100	100	100	100	100	100	100	100	100	100	
n (absolutu haztatu gabeak) / n (absolutos sin ponderar)	(1615)	(141)	(277)	(42)	(13)	(38)	(25)	(387)	(246)	(446)	

4.8 - Espainiartasun sentimendua / Sentimiento español

ESPAINIAR IZATEAREN SENTIMENDUARI BURUZ, ESADAZU, MESEDEZ, ZEIN NEURRITAN SENTITZEN ZAREN ESPAINIARRA 0TIK 10ERAKO ESKALAN, NON 0AK ESAN NAHI DUEN “EZ ZARELA BATERE ESPAINIARRA SENTITZEN” ETA 10AK “OSO ESPAINIARRA SENTITZEN ZARELA”? /

EN CUANTO AL SENTIMIENTO DE SER ESPAÑOL/A ¿PODRÍA DECIRME EN QUÉ MEDIDA SE SIENTE UD. ESPAÑOL/A, EN UNA ESCALA DE 0 A 10, EN LA QUE 0 SIGNIFICA QUE “NO SE SIENTE NADA ESPAÑOL/A” Y 10 QUE “SE SIENTE MUY ESPAÑOL/A”?

ES55 (2014ko maiatza) / SV55 (mayo 2014)	Gazteen guztizkoak / Total jóvenes	15-29 urte / 15-29 años								
		LURRALDEA / TERRITORIO			SEXUA / SEXO		ADIN TALDEAK / GRUPOS DE EDAD			>=30 urte / >=30 años
		Araba	Bizkaia	Gipuzkoa	Gizona / Hombre	Emakumea / Mujer	18-21	22-25	26-29	
	3,0	3,5	3,2	2,2	2,6	3,4	2,6	3,5	2,9	4,2
n (absolutu haztatu gabeak) / n (absolutos sin ponderar)	(495)	(114)	(251)	(130)	(266)	(229)	(169)	(148)	(178)	(1841)

ES55 (2014ko maiatza) / SV55 (mayo 2014)	Gazteen guztizkoak / Total jóvenes	15-29 urte / 15-29 años								
		2012KO HAUTESKUNDE AUTONOMIKOETAKO BOTO OROIMENA / RECUERDO VOTO AUTONÓMICAS 2012								
		EAJ/PNV	EH BILDU	PSE-EE	PP	IU-Ezker Anitza	Besteak / Otros	Abst.	Ed-Ee / Ns-Nc	< 18 urte / < 18 años
	3,0	2,7	1,1	6,0	8,3	3,9	3,5	3,3	3,6	2,5
n (absolutu haztatu gabeak) / n (absolutos sin ponderar)	(495)	(43)	(92)	(12)	(3)	(17)	(75)	(117)	(61)	(75)

Batezbestekoa (0=batere espainiarra ez; 10=oso espainiarra) / Media (0=nada español/a; 10=muy español/a)

ES55 (2014ko maiatza) / SV55 (mayo 2014)	Gazteen guztizkoak / Total jóvenes	15-29 urte / 15-29 años								
		LURRALDEA / TERRITORIO			SEXUA / SEXO		ADIN TALDEAK / GRUPOS DE EDAD			>=30 urte / >=30 años
		Araba	Bizkaia	Gipuzkoa	Gizona / Hombre	Emakumea / Mujer	18-21	22-25	26-29	
0-3	54	49	51	59	60	46	58	45	56	35
4-6	28	34	31	22	25	32	30	33	23	36
7-10	10	13	12	3	6	13	6	13	10	19
Ed-Ee / Ns-Nc	9	4	6	16	8	9	6	9	11	10
Ehuneko bertikalak / Porcentajes verticales	100	100	100	100	100	100	100	100	100	100
n (absolutu haztatu gabeak) / n (absolutos sin ponderar)	(536)	(119)	(264)	(153)	(287)	(249)	(180)	(161)	(195)	(2040)

ES55 (2014ko maiatza) / SV55 (mayo 2014)	Gazteen guztizkoak / Total jóvenes	15-29 urte / 15-29 años								
		2012KO HAUTESKUNDE AUTONOMIKOETAKO BOTO OROIMENA / RECUERDO VOTO AUTONÓMICAS 2012								
		EAJ/PNV	EH BILDU	PSE-EE	PP	IU-Ezker Anitza	Besteak / Otros	Abst.	Ed-Ee / Ns-Nc	< 18 urte / < 18 años
0-3	54	60	89	8	0	36	42	48	37	65
4-6	28	35	10	52	0	64	44	30	31	24
7-10	10	3	1	32	100	0	8	11	8	7
Ed-Ee / Ns-Nc	9	3	0	8	0	0	6	11	24	4
Ehuneko bertikalak / Porcentajes verticales	100	100	100	100	100	100	100	100	100	100
n (absolutu haztatu gabeak) / n (absolutos sin ponderar)	(536)	(44)	(92)	(13)	(3)	(17)	(79)	(130)	(79)	(79)

5 – Bakea eta Bizikidetzeta / Paz y Convivencia

5.1 – Bake eszenatokiaren egoera / Situación del escenario de paz

5.1.1 – Bake prozesuarekiko interesa / Interés por el proceso de paz

DAKIZUN BEZALA, DUELA BI URTE INGURU ETAK BERE INDARKERIAREN BEHIN-BETIKO ETENA IRAGARRI ZUEN. ORDUTIK AURRERA EUSKAL HERRIAN BAKE ESZENATOKI BERRI BAT IREKI DA. BAKE ESZENATOKI HORREN NONDIK NORAKOEN GAINEAN NOLAKO INTERESA DUZU? /

COMO UD. SABE ETA DECLARÓ EL CESE DEFINITIVO DE SU VIOLENCIA HACE ALGO MÁS DE DOS AÑOS. A PARTIR DE ESE MOMENTO SE HA ABIERTO UN NUEVO ESCENARIO DE PAZ EN EL PAÍS VASCO. ¿ESTÁ UD. INTERESADO/A EN CÓMO SE ESTÁ DESARROLLANDO ESTE NUEVO ESCENARIO DE PAZ?

ES54 (2014ko otsaila) / SV54 (febrero 2014)	Gazteen gutzizkoak / Total jóvenes	15-29 urte / 15-29 años									
		LURRALDEA / TERRITORIO			SEXUA / SEXO		ADIN TALDEAK / GRUPOS DE EDAD				>=30 urte / >=30 años
		Araba	Bizkaia	Gipuzkoa	Gizona / Hombre	Emakumea / Mujer	15-17	18-21	22-25	26-29	
Interes handia / Muy interesado/a	17	18	13	24	19	15	9	15	19	22	24
Nahikoa interes / Bastante interesado/a	25	27	26	22	25	24	31	27	21	23	33
Nolabaiteko interesa / Algo interesado/a	26	23	26	25	27	25	29	24	26	26	18
Interes gutxi / Poco interesado/a	16	15	20	10	14	19	15	19	20	11	12
Batere interesik ez / Nada interesado/a	14	14	13	14	13	14	17	14	11	14	11
Ed-Ee / Ns-Nc	2	4	1	3	2	2	0	1	3	4	2
Ehuneko bertikalak / Porcentajes verticales	100	100	100	100	100	100	100	100	100	100	100
n (absolutu haztatu gabeak) / n (absolutos sin ponderar)	(629)	(140)	(313)	(176)	(339)	(290)	(92)	(179)	(172)	(186)	(1933)

ES54 (2014ko otsaila) / SV54 (febrero 2014)	Gazteen gutzizkoak / Total jóvenes	15-29 urte / 15-29 años								
		2012KO HAUTESKUNDE AUTONOMIKOETAKO BOTO OROIMENA / RECUERDO VOTO AUTONÓMICAS 2012								
		EAJ/PNV	EH BILDU	PSE-EE	PP	IU-Ezker Anitza	Besteak / Otros	Abst.	Ed-Ee / Ns-Nc	< 18 urte / < 18 años
Interes handia / Muy interesado/a	17	16	42	33	19	39	11	10	14	11
Nahikoa interes / Bastante interesado/a	25	24	30	33	7	11	39	23	15	29
Nolabaiteko interesa / Algo interesado/a	26	33	19	9	74	30	26	25	27	23
Interes gutxi / Poco interesado/a	16	19	4	16	0	0	21	21	16	21
Batere interesik ez / Nada interesado/a	14	8	5	9	0	20	3	17	21	16
Ed-Ee / Ns-Nc	2	0	1	0	0	0	0	4	7	0
Ehuneko bertikalak / Porcentajes verticales	100	100	100	100	100	100	100	100	100	100
n (absolutu haztatu gabeak) / n (absolutos sin ponderar)	(629)	(63)	(105)	(14)	(5)	(10)	(37)	(139)	(89)	(167)

5.1.2 - Gaiaz hitz egiteko maiztasuna / Frecuencia con la que se habla del tema

ZENBATERO HITZ EGITEN DUZU LAGUNEKIN, FAMILIAKOEKIN EDO LANKIDEEKIN BAKE PROZESUARI BURUZ? /

¿CON QUÉ FRECUENCIA SUELE HABLAR CON SUS AMISTADES, FAMILIARES O COMPAÑEROS/AS DE TRABAJO SOBRE EL PROCESO DE PAZ?

ES54 (2014ko otsaila) / SV54 (febrero 2014)	Gazteen gutzizkoak / Total jóvenes	15-29 urte / 15-29 años									>=30 urte / >=30 años
		LURRALDEA / TERRITORIO			SEXUA / SEXO		ADIN TALDEAK / GRUPOS DE EDAD				
		Araba	Bizkaia	Gipuzkoa	Gizona / Hombre	Emakumea / Mujer	15-17	18-21	22-25	26-29	
Sarritan / A menudo	13	12	12	17	15	11	13	14	11	15	16
Noizean behin / De vez en cuando	33	26	37	29	31	36	34	39	29	31	34
Inoiz ez edo ia inoiz ez / Nunca o casi nunca	52	61	50	52	52	52	53	45	59	53	48
Ed-Ee / Ns-Nc	1	1	1	2	1	1	0	2	1	1	1
Ehuneko bertikalak / Porcentajes verticales	100	100	100	100	100	100	100	100	100	100	100
n (absolutu haztatu gabeak) / n (absolutos sin ponderar)	(629)	(140)	(313)	(176)	(339)	(290)	(92)	(179)	(172)	(186)	(1933)

ES54 (2014ko otsaila) / SV54 (febrero 2014)	Gazteen gutzizkoak / Total jóvenes	15-29 urte / 15-29 años								
		2012ko HAUTESKUNDE AUTONOMIKOETAKO BOTO OROIMENA / RECUERDO VOTO AUTONÓMICAS 2012								
		EAJ/PNV	EH BILDU	PSE-EE	PP	IU-Ezker Anitza	Besteak / Otros	Abst.	Ed-Ee / Ns-Nc	< 18 urte / < 18 años
Sarritan / A menudo	13	6	34	26	0	17	10	8	7	12
Noizean behin / De vez en cuando	33	46	33	49	19	44	42	30	26	34
Inoiz ez edo ia inoiz ez / Nunca o casi nunca	52	48	33	25	81	39	48	62	61	53
Ed-Ee / Ns-Nc	1	0	0	0	0	0	0	0	6	1
Ehuneko bertikalak / Porcentajes verticales	100	100	100	100	100	100	100	100	100	100
n (absolutu haztatu gabeak) / n (absolutos sin ponderar)	(629)	(63)	(105)	(14)	(5)	(10)	(37)	(139)	(89)	(167)

5.1.3 - Bake prozesuaren traba nagusiak / Obstáculos principales del proceso de paz

ETA ZEIN USTE DUZU DIRELA MOMENTU HONETAN BAKE PROZESUAK AURRERA EGIN DEZAN BI OZTOPO EDO ERAGOZPEN NAGUSIAK? /

¿Y CUÁLES CREE QUE SON LOS DOS OBSTÁCULOS PRINCIPALES DEL PROCESO DE PAZ EN ESTE MOMENTO?

ES54 (2014ko otsaila) / SV54 (febrero 2014)	Gazteen guztizkoak / Total jóvenes	15-29 urte / 15-29 años								>=30 urte / >=30 años	
		LURRALDEA / TERRITORIO			SEXUA / SEXO		ADIN TALDEAK / GRUPOS DE EDAD				
		Araba	Bizkaia	Gipuzkoa	Gizona / Hombre	Emakumea / Mujer	15-17	18-21	22-25		26-29
Espainiako Gobernuak aurrerapausorik ez ematea presoan egoera hobetzeko / Que el Gobierno Español no dé pasos para mejorar la situación de los presos y presas	48	44	49	49	51	45	54	48	50	44	43
Alderdi politikoak gai ez izatea adostasun nahikora iristeko gai honetan / Que los partidos políticos no sean capaces de llegar a un acuerdo suficiente en este tema	44	49	42	45	42	46	46	44	43	43	41
ETAk ez dituela armak entregatzen eta ez dela desegin / Que ETA no se haya desarmado ni disuelto	29	35	33	19	29	29	22	27	30	32	41
Ezker Abertzalearen erakundeak legez kanporatzea, eta kideak atxilotzea / Que se ilegalicen organizaciones de la izquierda abertzale y se detenga a sus miembros	18	15	17	22	20	17	18	19	17	19	8
Biktimen elkarteek Gobernu presionatzea bere politika gogor dezan / Que las asociaciones de víctimas presionen al Gobierno para que endurezca sus posiciones	13	10	13	15	13	13	13	11	14	14	12
ETAk, eta bere presoek, iraganaren gaineko autokritikarik ez egitea / Que ETA y sus presos y presas no hagan una autocrítica sobre el pasado	9	4	11	8	10	8	7	12	9	7	10
ETAko presoak ondoegi tratatuak izaten ari direla / Que se dé un trato demasiado favorable a los presos y presas de ETA	6	10	5	4	5	7	7	3	7	7	4
Beste erantzun batzuk / Otras respuestas	1	4	1	2	2	1	1	2	2	1	2
Ed-Ee / Ns-Nc	7	2	7	11	6	9	8	8	5	8	10
n (absolutu haztatu gabeak) / n (absolutos sin ponderar)	(629)	(140)	(313)	(176)	(339)	(290)	(92)	(179)	(172)	(186)	(1933)

ES54 (2014ko otsaila) / SV54 (febrero 2014)	Gazteen guztizkoak / Total jóvenes	15-29 urte / 15-29 años								
		2012KO HAUTESKUNDE AUTONOMIKOETAKO BOTO OROIMENA / RECUERDO VOTO AUTONÓMICAS 2012								
		EAJ/PNV	EH BILDU	PSE-EE	PP	IU-Ezker Anitza	Besteak / Otros	Abst.	Ed-Ee / Ns-Nc	< 18 urte / < 18 años
Espainiako Gobernuak aurrerapausorik ez ematea presoan egoera hobetzeko / Que el Gobierno Español no dé pasos para mejorar la situación de los presos y presas	48	64	80	18	0	39	33	42	32	52
Alderdi politikoak gai ez izatea adostasun nahikora iristeko gai honetan / Que los partidos políticos no sean capaces de llegar a un acuerdo suficiente en este tema	44	45	44	40	37	42	55	47	38	42
ETAk ez dituela armak entregatzen eta ez dela desegin / Que ETA no se haya desarmado ni disuelto	29	28	6	36	63	41	54	32	38	24
Ezker Abertzalearen erakundeak legez kanporatzea, eta kideak atxilotzea / Que se ilegalicen organizaciones de la izquierda abertzale y se detenga a sus miembros	18	12	41	31	19	19	4	14	3	21
Biktimen elkarteek Gobernu presionatzea bere politika gogor dezan / Que las asociaciones de víctimas presionen al Gobierno para que endurezca sus posiciones	13	16	15	26	0	18	7	12	7	15
ETAk, eta bere presoek, iraganaren gaineko autokritikarik ez egitea / Que ETA y sus presos y presas no hagan una autocrítica sobre el pasado	9	12	1	9	19	11	9	10	10	11
ETAko presoak ondoegi tratatuak izaten ari direla / Que se dé un trato demasiado favorable a los presos y presas de ETA	6	6	2	0	26	0	8	6	7	5
Beste erantzun batzuk / Otras respuestas	1	2	1	0	0	0	0	2	4	1
Ed-Ee / Ns-Nc	7	3	0	9	0	0	6	7	20	8
n (absolutu haztatu gabeak) / n (absolutos sin ponderar)	(629)	(63)	(105)	(14)	(5)	(10)	(37)	(139)	(89)	(167)

Ehunekoen batura ez da 100 bi erantzun eman ahal zirelako / Los porcentajes no suman 100 porque se podían dar dos respuestas

5.1.4 - Ekimenak bake prozesuak aurrera egin dezan / Hechos que permitirían un avance en el proceso

ETA EPE MOTZERA, ZEIN BI EKINTZEK AHALBIDETUKO LUKETE GEHIAGO BAKE PROZESUAN AURRERAPAUSSOAK EMATEA? /

Y A CORTO PLAZO, ¿CUÁLES SERÍAN LOS DOS HECHOS QUE, EN SU OPINIÓN, PERMITIRÍAN UN MAYOR AVANCE EN EL PROCESO DE PAZ?

ES54 (2014ko otsaila) / SV54 (febrero 2014)	Gazteen guztizkoak / Total jóvenes	15-29 urte / 15-29 años									
		LURRALDEA / TERRITORIO			SEXUA / SEXO		ADIN TALDEAK / GRUPOS DE EDAD				>=30 urte / >=30 años
		Araba	Bizkaia	Gipuzkoa	Gizona / Hombre	Emakumea / Mujer	15-17	18-21	22-25	26-29	
ETAk armak entregatzea eta erakundea desagitea / El desarme y disolución de ETA	39	42	42	32	41	37	38	39	40	39	55
Presoak Euskal Herriko kartzelatarata gerturatzea / El acercamiento a cárceles del País Vasco de los presos y presas	37	35	40	35	37	38	38	35	38	39	33
Eusko Legebiltzarreko indar politiko guztiak Bake eta Bizikidetzaren ponentziaren inguruan ados jartzea / El acuerdo de todas las fuerzas políticas en torno a la ponencia de Paz y Convivencia del Parlamento Vasco	27	35	24	31	27	28	24	23	35	27	34
ETAk sortutako mina aitortzea / El reconocimiento del daño causado por parte de ETA	16	16	17	14	17	15	18	17	20	12	12
Polizia-gehiegikeriengatik sortutako mina aitortzea / El reconocimiento del daño causado por los abusos policiales	13	15	11	15	13	12	12	14	12	11	5
Tortura kasuak gehiago ikertzea / Una mayor investigación de los casos de tortura	12	11	12	11	11	12	14	11	11	11	5
Ezker Abertzalearen inguruko pertsonak atxilotzeari uztea (Herrira, abokatuak...) / El cese de las detenciones de personas de sectores de la Izquierda Abertzale (Herrira, abogados/as...)	11	7	12	10	11	11	13	8	11	13	5
ETAko kide guztiak atxilotuak izatea / La detención de todos los miembros de ETA	8	10	9	5	10	6	10	10	6	7	5
Ezker Abertzaleak ETAre indarkeria kondenatzea / La condena de la violencia de ETA por parte de la Izquierda Abertzale	4	2	5	4	3	6	1	5	4	5	6
Geratzen diren makro-epaiketetan auziperatutakoak absoltuzioa (Herriko Tabernak, Segiko gazteak...) / La absolución de los encausados/as en los macrojuicios pendientes (Herriko tabernas, jóvenes de Segi..)	4	4	2	5	5	2	2	4	2	5	2
Beste / Otro	0	1	0	0	0	0	1	0	0	0	1
Ed-Ee / Ns-Nc	8	3	6	12	5	10	7	8	5	9	10
n (absolutu haztatu gabeak) / n (absolutos sin ponderar)	(629)	(140)	(313)	(176)	(339)	(290)	(92)	(179)	(172)	(186)	(1933)

Ehuneko batura ez da 100 bi erantzun eman ahal zirelako / Los porcentajes no suman 100 porque se podían dar dos respuestas

ETA EPE MOTZERA, ZEIN BI EKINTZEK AHALBIDETUKO LUKETE GEHIAGO BAKE PROZESUAN AURRERAPAUSSOAK EMATEA? /

Y A CORTO PLAZO, ¿CUÁLES SERÍAN LOS DOS HECHOS QUE, EN SU OPINIÓN, PERMITIRÍAN UN MAYOR AVANCE EN EL PROCESO DE PAZ?

ES54 (2014ko otsaila) / SV54 (febrero 2014)	Gazteen guztizkoak / Total jóvenes	15-29 urte / 15-29 años								
		2012KO HAUTESKUNDE AUTONOMIKOETAKO BOTO OROIMENA / RECUERDO VOTO AUTONÓMICAS 2012								
		EAJ/PNV	EH BILDU	PSE-EE	PP	IU-Ezker Anitza	Besteak / Otros	Abst.	Ed-Ee / Ns-Nc	< 18 urte / < 18 años
ETAk armak entregatzea eta erakundea desagitea / El desarme y disolución de ETA	39	44	14	65	26	41	53	43	47	38
Presoak Euskal Herriko kartzelatarra gerturatzea / El acercamiento a cárceles del País Vasco de los presos y presas	37	51	67	16	0	20	20	32	28	37
Eusko Legebiltzarreko indar politiko guztiak Bake eta Bizikidetzaren ponentziaren inguruan ados jartzea / El acuerdo de todas las fuerzas políticas en torno a la ponencia de Paz y Convivencia del Parlamento Vasco	27	29	29	20	0	53	32	35	18	25
ETAk sortutako mina aitortzea / El reconocimiento del daño causado por parte de ETA	16	16	4	38	37	0	16	20	11	19
Polizia-gehiogikeriengatik sortutako mina aitortzea / El reconocimiento del daño causado por los abusos policiales	13	7	13	0	55	22	16	10	12	12
Tortura kasuak gehiago ikertzea / Una mayor investigación de los casos de tortura	12	9	15	11	0	0	15	11	12	12
Ezker Abertzalearen inguruko pertsonak atxilotzeari uztea (Herrira, abokatuak...) / El cese de las detenciones de personas de sectores de la Izquierda Abertzale (Herrira, abogados/as...)	11	11	31	7	0	8	0	5	5	13
ETAk kide guztiak atxilotuak izatea / La detención de todos los miembros de ETA	8	7	1	11	45	11	10	8	3	10
Ezker Abertzaleak ETAre indarkeria kondenatzea / La condena de la violencia de ETA por parte de la Izquierda Abertzale	4	12	2	0	0	0	0	6	4	4
Geratzen diren makro-epaiketetan auziperatutakoak absoltuzioa (Herriko Tabernak, Segiko gazteak...) / La absolución de los encausados/as en los macrojuicios pendientes (Herriko tabernas, jóvenes de Segi..)	4	1	11	0	0	8	9	2	2	2
Beste / Otro	0	0	0	0	0	9	0	0	0	0
Ed-Ee / Ns-Nc	8	5	3	9	0	0	6	7	19	7
n (absolutu haztatu gabeak) / n (absolutos sin ponderar)	(629)	(63)	(105)	(14)	(5)	(10)	(37)	(139)	(89)	(167)

Ehunekoen batura ez da 100 bi erantzun eman ahal zirelako / Los porcentajes no suman 100 porque se podían dar dos respuestas

5.1.5 - Prozesuaren hainbat gairi buruzko iritzia / Opiniones sobre diferentes aspectos del proceso

JARRAIAN BAKE PROZESUARI BURUZKO HAINBAT ESALDI IRAKURRIKO DIZKIZUT, ESANGO ZENIDAKE MESEDEZ HAUETAKO BAKOITZAREKIN OSO ADOS, NAHIKOA ADOS, NAHIKOA KONTRA EDO OSO KONTRA ZAUDEN / A CONTINUACIÓN VOY A LEERLE UNA SERIE DE FRASES SOBRE EL PROCESO DE PAZ, ¿PODRÍA DECIRME UD. SI ESTÁ MUY DE ACUERDO, BASTANTE DE ACUERDO, BASTANTE EN DESACUERDO O MUY EN DESACUERDO CON CADA UNA DE ELLAS?

ES54 (2014ko otsaila) / SV54 (febrero 2014)	Gazteen guztizkoak / Total jóvenes	15-29 urte / 15-29 años										>=30 urte / >=30 años
		LURRALDEA / TERRITORIO			SEXUA / SEXO		ADIN TALDEAK / GRUPOS DE EDAD					
		Araba	Bizkaia	Gipuzkoa	Gizona / Hombre	Emakumea / Mujer	15-17	18-21	22-25	26-29		
BIKTIMA GUZTIEKIN EGIN BEHAR DA JUSTIZIA, BAI ETAK	Oso ados / Muy de acuerdo	55	68	58	45	56	54	56	57	48	58	54
SORTUTAKOEKIN ETA BAITA POLIZIA INDARKERIAK	Nahikoa ados / Bastante de acuerdo	37	28	36	43	36	39	32	35	44	36	32
SORTUTAKOEKIN ERE / SE DEBE HACER JUSTICIA CON TODAS LAS VÍCTIMAS, TANTO LAS CAUSADAS POR ETA COMO LAS DE LA VIOLENCIA POLICIAL	Nahikoa kontra / Bastante en desacuerdo	3	2	4	1	3	2	4	3	2	3	5
	Oso kontra / Muy en desacuerdo	1	1	0	2	1	1	2	1	1	1	2
	Ed-Ee / Ns-Nc	4	1	2	8	4	4	7	4	5	2	7
ARGITU GABE DAUDEN ATENTATU ETA GIZA ESKUBIDEEN URRAKETA	Oso ados / Muy de acuerdo	60	75	61	51	62	58	66	58	56	61	61
GUZTIAK ARGITU BEHAR DIRA, EDONORK ERAGIN DITUELA ERE / SE DEBEN ACLARAR TODOS LOS ATENTADOS Y VIOLACIONES DE DERECHOS HUMANOS NO ESCLARECIDOS, SIN IMPORTAR QUIÉN LOS HA COMETIDO	Nahikoa ados / Bastante de acuerdo	31	13	32	35	28	34	21	33	33	31	27
	Nahikoa kontra / Bastante en desacuerdo	2	4	2	2	3	2	5	2	2	1	3
	Oso kontra / Muy en desacuerdo	1	1	0	1	1	0	0	0	1	1	1
	Ed-Ee / Ns-Nc	7	7	4	12	7	7	9	6	8	6	8
ETA DEBE RECONOCER LA INJUSTICIA DEL DAÑO CAUSADO A LAS VÍCTIMAS	Oso ados / Muy de acuerdo	55	65	57	47	54	56	54	61	51	54	59
ETA DEBE RECONOCER LA INJUSTICIA DEL DAÑO CAUSADO A LAS VÍCTIMAS	Nahikoa ados / Bastante de acuerdo	33	26	34	34	33	34	38	29	35	33	29
	Nahikoa kontra / Bastante en desacuerdo	4	3	4	3	4	3	3	3	4	4	2
	Oso kontra / Muy en desacuerdo	1	2	0	2	1	1	1	0	1	1	1
	Ed-Ee / Ns-Nc	7	5	4	14	9	6	4	7	9	8	9
EZ DA EGON BEHAR EZ GARAITURIK EZ GARAILERIK / NO DEBE HABER VENCEDORES NI VENCIDOS	Oso ados / Muy de acuerdo	51	56	52	48	51	51	56	50	44	56	52
	Nahikoa ados / Bastante de acuerdo	32	25	35	30	33	30	31	28	40	29	26
	Nahikoa kontra / Bastante en desacuerdo	7	5	8	6	8	6	7	9	8	4	7
	Oso kontra / Muy en desacuerdo	2	6	0	2	1	2	1	2	2	1	5
	Ed-Ee / Ns-Nc	9	9	6	14	7	11	5	11	7	10	10
Ehuneko bertikalak / Porcentajes verticales		100	100	100	100	100	100	100	100	100	100	100
n (absolutu haztatu gabeak) / n (absolutos sin ponderar)		(629)	(140)	(313)	(176)	(339)	(290)	(92)	(179)	(172)	(186)	(1933)

JARRAIAN BAKE PROZESUARI BURUZKO HAINBAT ESALDI IRAKURRIKO DIZKIZUT, ESANGO ZENIDAKE MESEDEZ HAUETAKO BAKOITZAREKIN OSO ADOS, NAHIKOA ADOS, NAHIKOA KONTRA EDO OSO KONTRA ZAUDEN /

A CONTINUACIÓN VOY A LEERLE UNA SERIE DE FRASES SOBRE EL PROCESO DE PAZ, ¿PODRÍA DECIRME UD. SI ESTÁ MUY DE ACUERDO, BASTANTE DE ACUERDO, BASTANTE EN DESACUERDO O MUY EN DESACUERDO CON CADA UNA DE ELLAS?

ES54 (2014ko otsaila) / SV54 (febrero 2014)	Gazteen guztizkoak / Total jóvenes	15-29 urte / 15-29 años									
		2012KO HAUTESKUNDE AUTONOMIKOETAKO BOTO OROIMENA / RECUERDO VOTO AUTONÓMICAS 2012									
		EAJ/PNV	EH BILDU	PSE-EE	PP	IU-Ezker Anitza	Besteak / Otros	Abst.	Ed-Ee / Ns-Nc	< 18 urte / < 18 años	
BIKTIMA GUZTIEKIN EGIN BEHAR DA JUSTIZIA, BAI ETAK SORTUTAKOEKIN ETA BAITA POLIZIA INDARKERIAK SORTUTAKOEKIN ERE / SE DEBE HACER JUSTICIA CON TODAS LAS VÍCTIMAS, TANTO LAS CAUSADAS POR ETA COMO LAS DE LA VIOLENCIA POLICIAL	Oso ados / Muy de acuerdo	55	60	57	44	81	92	40	55	43	58
	Nahikoa ados / Bastante de acuerdo	37	33	38	47	19	8	59	39	42	33
	Nahikoa kontra / Bastante en desacuerdo	3	4	3	0	0	0	1	3	1	4
	Oso kontra / Muy en desacuerdo	1	0	1	0	0	0	0	1	1	1
	Ed-Ee / Ns-Nc	4	3	1	9	0	0	0	2	12	4
ARGITU GABE DAUDEN ATENTATU ETA GIZA ESKUBIDEEN URRAKETA GUZTIAK ARGITU BEHAR DIRA, EDONORK ERAGIN DITUELA ERE / SE DEBEN ACLARAR TODOS LOS ATENTADOS Y VIOLACIONES DE DERECHOS HUMANOS NO ESCLARECIDOS, SIN IMPORTAR QUIÉN LOS HA COMETIDO	Oso ados / Muy de acuerdo	60	74	65	60	26	92	49	55	48	67
	Nahikoa ados / Bastante de acuerdo	31	20	29	31	74	0	47	34	33	25
	Nahikoa kontra / Bastante en desacuerdo	2	2	2	0	0	8	0	2	3	3
	Oso kontra / Muy en desacuerdo	1	2	0	0	0	0	0	2	0	0
	Ed-Ee / Ns-Nc	7	3	4	9	0	0	4	7	16	6
ETAk AITORTU EGIN BEHAR DU BIKTIMEI SORTUTAKO MINA / ETA DEBE RECONOCER LA INJUSTICIA DEL DAÑO CAUSADO A LAS VÍCTIMAS	Oso ados / Muy de acuerdo	55	74	31	82	81	92	68	53	52	55
	Nahikoa ados / Bastante de acuerdo	33	20	48	9	19	8	24	34	28	38
	Nahikoa kontra / Bastante en desacuerdo	4	2	10	0	0	0	3	4	2	3
	Oso kontra / Muy en desacuerdo	1	0	4	0	0	0	0	0	1	1
	Ed-Ee / Ns-Nc	7	5	8	9	0	0	5	9	17	2
EZ DA EGON BEHAR EZ GARAITURIK EZ GARAILERIK / NO DEBE HABER VENCEDORES NI VENCIDOS	Oso ados / Muy de acuerdo	51	61	52	66	0	61	45	51	38	57
	Nahikoa ados / Bastante de acuerdo	32	27	34	25	45	31	40	31	33	30
	Nahikoa kontra / Bastante en desacuerdo	7	7	6	0	55	0	4	5	7	6
	Oso kontra / Muy en desacuerdo	2	1	2	0	0	8	1	2	2	1
	Ed-Ee / Ns-Nc	9	4	5	9	0	0	9	11	20	6
Ehuneko bertikalak / Porcentajes verticales	100	100	100	100	100	100	100	100	100	100	100
n (absolutu haztatu gabeak) / n (absolutos sin ponderar)	(629)	(63)	(105)	(14)	(5)	(10)	(37)	(139)	(89)	(167)	

5.2 – Eragile eta erakundeen jardueraren balorazioa / Valoración de la actuación de agentes e instituciones

5.2.1 – Eragile/erakundeen jarduera / Actuación de agentes/instituciones

BESTALDE, BAKE PROZESUARI DAGOKIONEZ, NOLA USTE DUZU JOKATZEN ARI DELA...? / POR OTRA PARTE, EN RELACIÓN CON EL PROCESO DE PAZ, ¿CÓMO VALORA LA ACTUACIÓN QUE ESTÁ TENIENDO...?

ES54 (2014ko otsaila) / SV54 (febrero 2014)	Gazteen gutzizkoak / Total jóvenes	15-29 urte / 15-29 años										
		LURRALDEA / TERRITORIO			SEXUA / SEXO		ADIN TALDEAK / GRUPOS DE EDAD				>=30 urte / >=30 años	
		Araba	Bizkaia	Gipuzkoa	Gizona / Hombre	Emakumea / Mujer	15-17	18-21	22-25	26-29		
	Oso ondo / Muy bien	7	6	5	12	11	3	8	10	6	5	6
BAKEAREN ALDEKO	Ondo / Bien	36	26	39	34	35	36	37	34	33	39	35
MUGIMENDU SOZIALAK? /	Erdipurdi / Regular	20	29	20	17	20	20	18	24	20	18	23
¿LOS MOVIMIENTOS SOCIALES	Gaizki / Mal	7	8	7	6	7	6	4	6	9	7	8
POR LA PAZ?	Oso gaizki / Muy mal	2	1	1	3	1	3	0	2	0	4	3
	Ed-Ee / Ns-Nc	29	30	28	29	26	31	33	24	33	27	25
	Oso ondo / Muy bien	5	4	4	6	4	5	5	3	6	5	2
PRESOEN ESKUBIDEEN	Ondo / Bien	29	23	27	36	31	27	32	31	24	31	22
DEFENTSARAKO ELKARTEAK? /	Erdipurdi / Regular	28	31	29	26	29	26	29	27	28	29	32
¿LAS ASOCIACIONES EN	Gaizki / Mal	15	18	17	9	16	13	9	18	17	13	16
DEFENSA DE LOS DERECHOS	Oso gaizki / Muy mal	3	5	3	2	1	4	1	4	1	3	7
DE LOS PRESOS Y PRESAS?	Ed-Ee / Ns-Nc	21	20	21	21	18	24	24	18	24	19	22
	Oso ondo / Muy bien	3	4	2	5	4	2	2	5	3	2	2
	Ondo / Bien	28	25	30	28	31	25	42	26	27	26	29
EUSKO JAURLARITZA? /	Erdipurdi / Regular	43	37	46	41	40	46	36	43	45	45	44
¿EL GOBIERNO VASCO?	Gaizki / Mal	15	18	16	12	15	15	10	15	15	17	14
	Oso gaizki / Muy mal	3	8	1	4	3	3	0	5	2	3	4
	Ed-Ee / Ns-Nc	8	9	7	10	7	9	10	6	9	7	8
	Oso ondo / Muy bien	2	2	2	2	2	3	5	0	2	3	1
TERRORISMOAREN BIKTIMEN	Ondo / Bien	24	23	26	20	24	24	38	23	20	22	17
ELKARTEAK? /	Erdipurdi / Regular	27	27	26	29	26	28	20	28	28	29	27
¿LAS ASOCIACIONES DE	Gaizki / Mal	21	21	21	19	24	17	13	24	21	21	21
VÍCTIMAS DEL TERRORISMO?	Oso gaizki / Muy mal	10	10	9	12	11	8	2	12	10	12	16
	Ed-Ee / Ns-Nc	17	18	15	18	13	21	22	14	20	14	17
	Oso ondo / Muy bien	3	2	2	4	3	2	2	4	3	2	3
NAZIOARTEKO BEHATZAILEAK? /	Ondo / Bien	17	16	16	20	20	15	16	19	12	22	18
¿LOS OBSERVADORES	Erdipurdi / Regular	22	27	19	26	24	20	18	23	23	23	24
INTERNACIONALES?	Gaizki / Mal	12	14	13	10	14	10	8	13	15	11	12
	Oso gaizki / Muy mal	4	3	5	4	5	4	2	5	3	6	6
	Ed-Ee / Ns-Nc	41	38	44	37	34	49	54	36	45	36	36
	Oso ondo / Muy bien	2	1	1	4	2	1	0	0	2	4	2
	Ondo / Bien	17	10	18	19	18	17	25	15	16	17	12
ETA? /	Erdipurdi / Regular	36	36	34	40	41	31	34	38	36	35	33
¿ETA?	Gaizki / Mal	26	30	30	16	24	27	22	27	30	21	27
	Oso gaizki / Muy mal	6	10	6	4	6	7	4	8	5	7	12
	Ed-Ee / Ns-Nc	13	13	12	16	10	17	15	12	11	16	15
	Oso ondo / Muy bien	1	2	0	2	0	1	0	0	1	2	1
	Ondo / Bien	9	10	7	10	9	8	9	9	5	11	7
ESPAINIAKO GOBERNUA? /	Erdipurdi / Regular	31	26	37	24	31	32	42	30	32	26	27
¿EL GOBIERNO ESPAÑOL?	Gaizki / Mal	31	29	31	32	30	32	29	35	33	26	33
	Oso gaizki / Muy mal	22	27	21	22	24	19	13	20	23	29	25
	Ed-Ee / Ns-Nc	6	6	4	10	5	8	8	6	6	7	7
Ehuneko bertikalak / Porcentajes verticales		100	100	100	100	100	100	100	100	100	100	100
n (absolutu haztatu gabeak) / n (absolutos sin ponderar)		(629)	(140)	(313)	(176)	(339)	(290)	(92)	(179)	(172)	(186)	(1933)

BESTALDE, BAKE PROZESUARI DAGOKIONEZ, NOLA USTE DUZU JOKATZEN ARI DELA...? /
 POR OTRA PARTE, EN RELACIÓN CON EL PROCESO DE PAZ, ¿CÓMO VALORA LA ACTUACIÓN QUE ESTÁ TENIENDO...?

ES54 (2014ko otsaila) / SV54 (febrero 2014)		Gazteen gutzitzkoak / Total jovenes	15-29 urte / 15-29 años								
			2012KO HAUTESKUNDE AUTONOMIKOETAKO BOTO OROIMENA / RECUERDO VOTO AUTONÓMICAS 2012								
			EAJ/PNV	EH BILDU	PSE-EE	PP	IU-Ezker Anitza	Besteak / Otros	Abst.	Ed-Ee / Ns-Nc	< 18 urte / < 18 años
BAKEAREN ALDEKO MUGIMENDU SOZIALAK? / ¿LOS MOVIMIENTOS SOCIALES POR LA PAZ?	Oso ondo / Muy bien	7	8	13	0	37	0	2	1	6	9
	Ondo / Bien	36	34	37	51	45	30	41	32	28	39
	Erdipurdi / Regular	20	18	24	24	0	31	25	22	21	18
	Gaizki / Mal	7	10	10	0	0	0	6	5	11	5
	Oso gaizki / Muy mal	2	0	3	0	0	8	0	2	5	0
PRESOEN ESKUBIDEEN DEFENTSARAKO ELKARTEAK? / ¿LAS ASOCIACIONES EN DEFENSA DE LOS DERECHOS DE LOS PRESOS Y PRESAS?	Ed-Ee / Ns-Nc	29	31	13	25	19	31	26	38	30	30
	Oso ondo / Muy bien	5	2	14	0	0	0	6	3	2	4
	Ondo / Bien	29	22	48	38	37	20	27	23	24	29
	Erdipurdi / Regular	28	37	22	51	45	22	24	27	23	29
	Gaizki / Mal	15	20	12	0	19	30	13	13	17	15
EUSKO JAURLARITZA? / ¿EL GOBIERNO VASCO?	Oso gaizki / Muy mal	3	2	0	4	0	19	0	5	5	1
	Ed-Ee / Ns-Nc	21	16	4	7	0	9	30	29	29	22
	Oso ondo / Muy bien	3	2	1	0	37	11	4	4	1	1
	Ondo / Bien	28	29	20	60	7	20	32	20	26	40
	Erdipurdi / Regular	43	60	49	40	19	11	37	45	44	38
TERRORISMOAREN BIKTIMEN ELKARTEAK? / ¿LAS ASOCIACIONES DE VÍCTIMAS DEL TERRORISMO?	Gaizki / Mal	15	8	24	0	19	50	12	15	13	13
	Oso gaizki / Muy mal	3	2	5	0	0	8	0	5	4	0
	Ed-Ee / Ns-Nc	8	0	1	0	19	0	15	11	13	8
	Oso ondo / Muy bien	2	2	3	0	0	11	0	2	0	3
	Ondo / Bien	24	22	8	31	26	11	30	21	25	33
NAZIOARTEKO BEHATZAILEAK? / ¿LOS OBSERVADORES INTERNACIONALES?	Erdipurdi / Regular	27	38	22	44	55	22	28	28	27	21
	Gaizki / Mal	21	22	31	15	19	31	19	18	17	20
	Oso gaizki / Muy mal	10	7	31	4	0	25	3	5	9	6
	Ed-Ee / Ns-Nc	17	9	5	7	0	0	20	26	23	17
	Oso ondo / Muy bien	3	2	8	0	0	0	0	1	4	2
ETA? / ¿ETA?	Ondo / Bien	17	16	23	27	26	8	16	14	11	20
	Erdipurdi / Regular	22	24	30	31	37	29	31	17	17	19
	Gaizki / Mal	12	14	12	9	19	22	12	9	19	11
	Oso gaizki / Muy mal	4	2	9	9	0	19	0	5	6	1
	Ed-Ee / Ns-Nc	41	43	18	24	19	22	41	53	42	47
ESPAINIAKO GOBERNUA? / ¿EL GOBIERNO ESPAÑOL?	Oso ondo / Muy bien	2	0	5	0	0	0	0	3	2	0
	Ondo / Bien	17	12	32	0	0	0	14	16	10	21
	Erdipurdi / Regular	36	52	40	49	63	51	31	29	32	33
	Gaizki / Mal	26	22	18	34	19	30	38	24	26	29
	Oso gaizki / Muy mal	6	7	2	4	19	8	0	9	11	3
Ehuneko bertikalak / Porcentajes verticales n (absolutu haztatu gabeak) / n (absolutos sin ponderar)	Ed-Ee / Ns-Nc	13	6	2	13	0	11	16	20	19	14
	Oso ondo / Muy bien	1	0	2	0	0	0	0	2	0	0
	Ondo / Bien	9	6	1	0	63	11	12	7	11	8
	Erdipurdi / Regular	31	36	7	78	37	11	36	33	28	38
	Gaizki / Mal	31	40	28	18	0	20	36	32	30	34
Ehuneko bertikalak / Porcentajes verticales n (absolutu haztatu gabeak) / n (absolutos sin ponderar)	Oso gaizki / Muy mal	22	19	61	4	0	58	12	15	19	13
	Ed-Ee / Ns-Nc	6	0	2	0	0	0	4	11	11	7
	Ehuneko bertikalak / Porcentajes verticales	100	100	100	100	100	100	100	100	100	100
	n (absolutu haztatu gabeak) / n (absolutos sin ponderar)	(629)	(63)	(105)	(14)	(5)	(10)	(37)	(139)	(89)	(167)

5.2.2 - Alderdi politikoen jardura / Actuación de los partidos políticos

ETA ZEIN NEURRITAN USTE DUZU ONDOKO ALDERDI POLITIKOAK LAGUNTZEN ARI DIRELA EUSKAL HERRIAN BEHIN BETIKO BAKEA LORTZEN: LAGUNTZEN ARI DIRA ASKO, NAHIKOA, GUTXI EDO BATERE EZ? / ¿Y EN QUÉ MEDIDA CREE QUE LOS SIGUIENTES PARTIDOS POLÍTICOS ESTÁN AYUDANDO A CONSEGUIR UNA PAZ DEFINITIVA EN EL PAÍS VASCO: MUCHO, BASTANTE, POCO O NADA?

ES54 (2014ko otsaila) / SV54 (febrero 2014)	Gazteen guztizkoak / Total jóvenes	15-29 urte / 15-29 años										
		LURRALDEA / TERRITORIO			SEXUA / SEXO		ADIN TALDEAK / GRUPOS DE EDAD				>=30 urte / >=30 años	
		Araba	Bizkaia	Gipuzkoa	Gizona / Hombre	Emakumea / Mujer	15-17	18-21	22-25	26-29		
EH-BILDU	Asko / Mucho	10	6	8	16	11	10	10	11	13	8	8
	Nahikoa / Bastante	32	23	33	35	36	28	41	31	28	32	25
	Gutxi / Poco	26	34	27	20	25	28	20	27	26	28	31
	Batere ez / Nada	11	14	12	11	12	11	6	10	14	13	19
	Ed-Ee / Ns-Nc	20	23	20	18	18	23	22	21	18	19	17
EAJ / PNV	Asko / Mucho	4	6	4	3	3	5	1	3	6	5	8
	Nahikoa / Bastante	34	21	36	35	39	27	34	36	29	35	34
	Gutxi / Poco	38	44	38	35	34	43	40	34	41	38	35
	Batere ez / Nada	9	11	7	11	10	7	4	11	10	7	11
	Ed-Ee / Ns-Nc	16	18	15	16	14	18	21	16	13	15	12
PSE-EE	Asko / Mucho	1	1	0	1	0	2	1	0	1	1	2
	Nahikoa / Bastante	11	8	11	12	13	9	13	13	9	10	14
	Gutxi / Poco	45	50	45	41	45	44	43	46	42	46	43
	Batere ez / Nada	25	22	23	29	25	24	19	23	31	23	27
	Ed-Ee / Ns-Nc	19	19	20	17	17	21	25	17	16	20	14
PP	Asko / Mucho	1	1	0	1	0	1	0	0	1	1	1
	Nahikoa / Bastante	4	4	4	3	5	2	5	2	1	7	4
	Gutxi / Poco	27	29	30	20	24	30	29	28	29	22	28
	Batere ez / Nada	53	51	49	61	58	48	48	51	57	55	54
	Ed-Ee / Ns-Nc	15	15	16	15	12	19	17	18	11	16	13
UPD	Asko / Mucho	0	0	0	1	1	0	0	1	0	0	1
	Nahikoa / Bastante	4	3	3	6	4	3	5	4	4	2	5
	Gutxi / Poco	23	29	26	17	24	23	23	22	24	25	25
	Batere ez / Nada	37	38	33	45	40	35	27	38	39	40	46
	Ed-Ee / Ns-Nc	35	31	38	33	32	40	45	36	33	32	24
Ehuneko bertikalak / Porcentajes verticales		100	100	100	100	100	100	100	100	100	100	100
n (absolutu haztatu gabeak) / n (absolutos sin ponderar)		(629)	(140)	(313)	(176)	(339)	(290)	(92)	(179)	(172)	(186)	(1933)

ETA ZEIN NEURRITAN USTE DUZU ONDOKO ALDERDI POLITIKOAK LAGUNTZEN ARI DIRELA EUSKAL HERRIAN BEHIN BETIKO BAKEA LORTZEN: LAGUNTZEN ARI DIRA ASKO, NAHIKOA, GUTXI EDO BATERE EZ? /

¿Y EN QUÉ MEDIDA CREE QUE LOS SIGUIENTES PARTIDOS POLÍTICOS ESTÁN AYUDANDO A CONSEGUIR UNA PAZ DEFINITIVA EN EL PAÍS VASCO: MUCHO, BASTANTE, POCO O NADA?

ES54 (2014ko otsaila) / SV54 (febrero 2014)		Gazteen gutzizkoak / Total jóvenes	15-29 urte / 15-29 años								
			2012KO HAUTESKUNDE AUTONOMIKOETAKO BOTO OROIMENA / RECUERDO VOTO AUTONÓMICAS 2012								
			EAJ/PNV	EH BILDU	PSE-EE	PP	IU-Ezker Anitza	Besteak / Otros	Abst.	Ed-Ee / Ns-Nc	< 18 urte / < 18 años
EH-BILDU	Askó / Mucho	10	8	28	0	0	11	13	5	8	9
	Nahikoa / Bastante	32	46	53	18	37	31	18	21	17	38
	Gutxi / Poco	26	26	15	58	0	39	48	27	28	25
	Batere ez / Nada	11	9	2	7	63	19	3	17	17	5
	Ed-Ee / Ns-Nc	20	10	1	17	0	0	17	29	30	23
EAJ / PNV	Askó / Mucho	4	12	4	11	0	11	6	4	4	1
	Nahikoa / Bastante	34	54	38	38	37	42	26	23	28	38
	Gutxi / Poco	38	26	50	35	45	28	56	36	35	36
	Batere ez / Nada	9	2	5	7	19	19	4	14	12	6
	Ed-Ee / Ns-Nc	16	6	3	9	0	0	9	24	22	20
PSE-EE	Askó / Mucho	1	2	0	7	0	0	0	1	0	1
	Nahikoa / Bastante	11	3	7	36	0	22	14	12	6	15
	Gutxi / Poco	45	54	53	33	63	31	63	38	42	42
	Batere ez / Nada	25	26	37	15	37	47	14	25	22	19
	Ed-Ee / Ns-Nc	19	16	3	9	0	0	9	24	30	24
PP	Askó / Mucho	1	2	0	0	0	0	0	2	0	0
	Nahikoa / Bastante	4	0	0	18	26	0	0	2	5	5
	Gutxi / Poco	27	24	15	15	55	33	43	29	25	29
	Batere ez / Nada	53	67	84	55	19	67	50	47	43	47
	Ed-Ee / Ns-Nc	15	8	1	13	0	0	7	20	26	20
UPD	Askó / Mucho	0	2	0	0	0	0	0	1	0	0
	Nahikoa / Bastante	4	2	1	9	7	11	4	3	1	6
	Gutxi / Poco	23	28	17	31	19	22	42	24	21	23
	Batere ez / Nada	37	39	72	18	19	67	19	33	34	28
	Ed-Ee / Ns-Nc	35	30	10	42	55	0	34	39	44	42
Ehuneko bertikalak / Porcentajes verticales		100	100	100	100	100	100	100	100	100	100
n (absolutu haztatu gabeak) / n (absolutos sin ponderar)		(629)	(63)	(105)	(14)	(5)	(10)	(37)	(139)	(89)	(167)

5.2.3 - ETAk emandako pausuen nahikotasunaren gaineko iritzia / Opinión sobre la suficiencia de los pasos dados por ETA

ETARI DAGOKIONEZ, BI ESALDI HAUETAKO ZEINEKIN DUZU ADOSTASUN HANDIAGOA? / RESPECTO A ETA, ¿CON CUÁL DE ESTAS FRASES ESTÁ UD. MÁS DE ACUERDO?

ES54 (2014ko otsaila) / SV54 (febrero 2014)	Gazteen gutzizkoak / Total jóvenes	15-29 urte / 15-29 años								>=30 urte / >=30 años	
		LURRALDEA / TERRITORIO			SEXUA / SEXO		ADIN TALDEAK / GRUPOS DE EDAD				
		Araba	Bizkaia	Gipuzkoa	Gizona / Hombre	Emakumea / Mujer	15-17	18-21	22-25		26-29
Ezinbestekoa da ETAk armak entregatzea eta desagitea, Espainiako Gobernuak egiten duenaren zain egon gabe / Es imprescindible que ETA se desarme y disuelva ya, sin esperar a lo que haga el Gobierno Español	41	45	44	33	38	44	39	40	39	44	49
ETAk jada eman ditu nahikoa pausu, orain Espainiako Gobernuak egin beharko luke zerbait / ETA ha dado ya pasos suficientes, ahora debería moverse el Gobierno Español	33	32	33	32	35	30	39	28	33	33	23
ETAk zein Espainiako Gobernuak, biek eman behar dituzte pausu berriak / Deben dar pasos tanto ETA como el Gobierno Español *	19	19	17	25	22	17	13	23	22	16	19
Ed-Ee / Ns-Nc	7	4	6	10	6	9	8	9	6	6	9
Ehuneko bertikalak / Porcentajes verticales	100	100	100	100	100	100	100	100	100	100	100
n (absolutu haztatu gabeak) / n (absolutos sin ponderar)	(629)	(140)	(313)	(176)	(339)	(290)	(92)	(179)	(172)	(186)	(1933)

ES54 (2014ko otsaila) / SV54 (febrero 2014)	Gazteen gutzizkoak / Total jóvenes	15-29 urte / 15-29 años								
		2012KO HAUTESKUNDE AUTONOMIKOETAKO BOTO OROIMENA / RECUERDO VOTO AUTONÓMICAS 2012								
		EAJ/PNV	EH BILDU	PSE-EE	PP	IU-Ezker Anitza	Besteak / Otros	Abst.	Ed-Ee / Ns-Nc	< 18 urte / < 18 años
Ezinbestekoa da ETAk armak entregatzea eta desagitea, Espainiako Gobernuak egiten duenaren zain egon gabe / Es imprescindible que ETA se desarme y disuelva ya, sin esperar a lo que haga el Gobierno Español	41	50	15	36	63	30	53	44	51	41
ETAk jada eman ditu nahikoa pausu, orain Espainiako Gobernuak egin beharko luke zerbait / ETA ha dado ya pasos suficientes, ahora debería moverse el Gobierno Español	33	29	65	17	0	39	13	27	16	39
ETAk zein Espainiako Gobernuak, biek eman behar dituzte pausu berriak / Deben dar pasos tanto ETA como el Gobierno Español *	19	16	17	47	37	31	27	21	18	14
Ed-Ee / Ns-Nc	7	5	4	0	0	0	7	8	15	6
Ehuneko bertikalak / Porcentajes verticales	100	100	100	100	100	100	100	100	100	100
n (absolutu haztatu gabeak) / n (absolutos sin ponderar)	(629)	(63)	(105)	(14)	(5)	(10)	(37)	(139)	(89)	(167)

* Erantzun aukera hau ez zitzairen irakurri inkestatuak / Esta opción de respuesta no se ha leído a las y los encuestados

5.3 – Biktimak / Víctimas

5.3.1 - ETArean atentatuen biktimen errekonozimenduaren nahikotasuna / Suficiencia del reconocimiento a las víctimas de los atentados de ETA

OROKORREAN ETAK EGINDAKO ATENTATUETAKO BIKTIMEI DAGOKIENEZ, USTE DUZU GIZARTEAREN ETA ERAKUNDEEN ALDETIK NAHIKOA BABES ETA ERREKONOZIMENDU JASOTZEN ARI DIRELA? / HABLANDO EN GENERAL DE LAS VÍCTIMAS DE LOS ATENTADOS DE ETA ¿CREE UD. QUE ESTÁN SIENDO SUFICIENTEMENTE APOYADAS Y RECONOCIDAS POR LA SOCIEDAD Y LAS INSTITUCIONES?

ES54 (2014ko otsaila) / SV54 (febrero 2014)	Gazteen guztizkoak / Total jóvenes	15-29 urte / 15-29 años									
		LURRALDEA / TERRITORIO			SEXUA / SEXO		ADIN TALDEAK / GRUPOS DE EDAD				>=30 urte / >=30 años
		Araba	Bizkaia	Gipuzkoa	Gizona / Hombre	Emakumea / Mujer	15-17	18-21	22-25	26-29	
Bai / Sí	56	57	54	58	59	52	51	58	53	58	53
Ez / No	30	29	33	27	28	34	35	31	32	26	30
Ed-Ee / Ns-Nc	14	14	13	15	14	14	14	11	15	16	17
Ehuneko bertikalak / Porcentajes verticales	100	100	100	100	100	100	100	100	100	100	100
n (absolutu haztatu gabeak) / n (absolutos sin ponderar)	(629)	(140)	(313)	(176)	(339)	(290)	(92)	(179)	(172)	(186)	(1933)

ES54 (2014ko otsaila) / SV54 (febrero 2014)	Gazteen guztizkoak / Total jóvenes	15-29 urte / 15-29 años								
		2012KO HAUTESKUNDE AUTONOMIKOETAKO BOTO OROIMENA / RECUERDO VOTO AUTONÓMICAS 2012								
		EAJ/PNV	EH BILDU	PSE-EE	PP	IU-Ezker Anitza	Besteak / Otros	Abst.	Ed-Ee / Ns-Nc	< 18 urte / < 18 años
Bai / Sí	56	60	84	58	19	56	39	44	56	55
Ez / No	30	37	9	33	81	44	33	38	20	33
Ed-Ee / Ns-Nc	14	3	7	9	0	0	28	18	25	12
Ehuneko bertikalak / Porcentajes verticales	100	100	100	100	100	100	100	100	100	100
n (absolutu haztatu gabeak) / n (absolutos sin ponderar)	(629)	(63)	(105)	(14)	(5)	(10)	(37)	(139)	(89)	(167)

5.3.2 - Terrorismoaren biktimen elkarten jokaera / Comportamiento de las asociaciones de víctimas del terrorismo

ETA ZURE USTEZ, NOLAKOA IZATEN ARI DA TERRORISMOAREN BIKTIMEN ELKARTEEN JOKAERA? /
¿CÓMO CREE QUE SE ESTÁN COMPORTANDO LAS ASOCIACIONES DE VÍCTIMAS DEL TERRORISMO?

ES54 (2014ko otsaila) / SV54 (febrero 2014)	Gazteen guztizkoak / Total jóvenes	15-29 urte / 15-29 años									>=30 urte / >=30 años
		LURRALDEA / TERRITORIO			SEXUA / SEXO		ADIN TALDEAK / GRUPOS DE EDAD				
		Araba	Bizkaia	Gipuzkoa	Gizona / Hombre	Emakumea / Mujer	15-17	18-21	22-25	26-29	
Euren eskubideak legitimoki defendatzen baino ez dira ari / Sólo están defendiendo legítimamente sus derechos	23	24	23	22	21	25	34	20	24	18	20
Jarrera politizatuegia izaten ari dira / Están demasiado politizadas	55	57	54	57	62	48	45	56	51	65	56
Biak / Las dos *	8	7	10	6	5	12	8	7	14	5	10
Ed-Ee / Ns-Nc	14	12	13	15	12	16	14	17	11	12	14
Ehuneko bertikalak / Porcentajes verticales	100	100	100	100	100	100	100	100	100	100	100
n (absolutu haztatu gabeak) / n (absolutos sin ponderar)	(629)	(140)	(313)	(176)	(339)	(290)	(92)	(179)	(172)	(186)	(1933)

ES54 (2014ko otsaila) / SV54 (febrero 2014)	Gazteen guztizkoak / Total jóvenes	15-29 urte / 15-29 años									
		2012KO HAUTESKUNDE AUTONOMIKOETAKO BOTO OROIMENA / RECUERDO VOTO AUTONÓMICAS 2012									
		EAJ/PNV	EH BILDU	PSE-EE	PP	IU-Ezker Anitza	Besteak / Otros	Abst.	Ed-Ee / Ns-Nc	< 18 urte / < 18 años	
Euren eskubideak legitimoki defendatzen baino ez dira ari / Sólo están defendiendo legítimamente sus derechos	23	17	8	15	26	19	36	29	19	27	
Jarrera politizatuegia izaten ari dira / Están demasiado politizadas	55	80	87	60	55	48	38	43	49	48	
Biak / Las dos *	8	2	3	0	19	11	17	8	13	10	
Ed-Ee / Ns-Nc	14	2	2	25	0	22	9	20	20	15	
Ehuneko bertikalak / Porcentajes verticales	100	100	100	100	100	100	100	100	100	100	
n (absolutu haztatu gabeak) / n (absolutos sin ponderar)	(629)	(63)	(105)	(14)	(5)	(10)	(37)	(139)	(89)	(167)	

* Erantzun aukera hau ez zitzaizen irakurri inkestaturik / Esta opción de respuesta no se ha leído a las y los encuestados

5.3.3 - Polizia-gehiegikerien eta talde parapolizialen biktimen errekonozimenduaren nahikotasuna / Suficiencia del reconocimiento a las víctimas de los abusos policiales y de grupos parapoliciales

ETA POLIZIA-INDARKERIAREN ETA TALDE PARAPOLIZIALEN BIKTIMEI DAGOKIENEZ, USTE DUZU GIZARTEAREN ETA ERAKUNDEEN ALDETIK NAHIKOA BABES ETA ERREKONOZIMENDU JASOTZEN ARI DIRELA? / Y CON RESPECTO A LAS VÍCTIMAS DE ABUSOS POLICIALES Y DE GRUPOS PARAPOLICIALES ¿CREE UD. QUE ESTÁN SIENDO SUFICIENTEMENTE APOYADAS Y RECONOCIDAS POR LA SOCIEDAD Y LAS INSTITUCIONES?

ES54 (2014ko otsaila) / SV54 (febrero 2014)	Gazteen gutzizkoak / Total jóvenes	15-29 urte / 15-29 años									>=30 urte / >=30 años
		LURRALDEA / TERRITORIO			SEXUA / SEXO		ADIN TALDEAK / GRUPOS DE EDAD				
		Araba	Bizkaia	Gipuzkoa	Gizona / Hombre	Emakumea / Mujer	15-17	18-21	22-25	26-29	
Bai / Sí	18	19	19	17	20	16	18	23	13	18	20
Ez / No	63	63	64	61	63	63	61	61	66	63	57
Ez dira babestu eta errekonozitu behar / No deben ser reconocidas ni apoyadas *	1	1	0	1	0	1	1	0	1	1	2
Ed-Ee / Ns-Nc	18	17	17	21	16	21	21	16	20	18	21
Ehuneko bertikalak / Porcentajes verticales	100	100	100	100	100	100	100	100	100	100	100
n (absolutu haztatu gabeak) / n (absolutos sin ponderar)	(629)	(140)	(313)	(176)	(339)	(290)	(92)	(179)	(172)	(186)	(1933)

ES54 (2014ko otsaila) / SV54 (febrero 2014)	Gazteen gutzizkoak / Total jóvenes	15-29 urte / 15-29 años									
		2012KO HAUTESKUNDE AUTONOMIKOETAKO BOTO OROIMENA / RECUERDO VOTO AUTONÓMICAS 2012									
		EAJ/PNV	EH BILDU	PSE-EE	PP	IU-Ezker Anitza	Besteak / Otros	Abst.	Ed-Ee / Ns-Nc	< 18 urte / < 18 años	
Bai / Sí	18	12	11	33	0	33	24	11	31	22	
Ez / No	63	77	82	67	81	48	61	61	42	60	
Ez dira babestu eta errekonozitu behar / No deben ser reconocidas ni apoyadas *	1	0	1	0	0	0	0	1	0	1	
Ed-Ee / Ns-Nc	18	11	6	0	19	19	15	27	27	18	
Ehuneko bertikalak / Porcentajes verticales	100	100	100	100	100	100	100	100	100	100	
n (absolutu haztatu gabeak) / n (absolutos sin ponderar)	(629)	(63)	(105)	(14)	(5)	(10)	(37)	(139)	(89)	(167)	

* Erantzun aukera hau ez zitzaien irakurri inkestatuei / Esta opción de respuesta no se ha leído a las y los encuestados

5.3.4 - ETako presoek eragindako minaren gainean egindako errekonozimenduaren nahikotasuna / Suficiencia del reconocimiento por parte de los y las presas de ETA del daño causado

ETAKO PRESOEK, AGIRI BATEAN, EUREN EKINTZENGATIK SORTUTAKO KALTEA ONARTU DUTE, BAINA GAIZKI EGIN DUTELA ESAN GABE. USTE DUZU PRESOEK EMANDAKO URRATS HORI NAHIKOA DELA BAKE PROZESUAK AURRERA EGIN DEZAN EDO PROZESUAK EZ DUELA AURRERA EGIN GINGO GAIZKI EGIN DUTELA ONARTZEN EZ DUTEN BITARTEAN? /

EL COLECTIVO DE PRESOS Y PRESAS DE ETA HA RECONOCIDO EN UN COMUNICADO EL DAÑO CAUSADO POR SU ACTIVIDAD, AUNQUE SIN RECONOCER QUE HAYA SIDO UN ERROR ¿CREE UD. QUE EL PASO DADO POR EL COLECTIVO DE PRESOS Y PRESAS ES SUFICIENTE PARA AVANZAR EN EL PROCESO O QUE NO SE AVANZARÁ MIENTRAS NO RECONOZCAN TAMBIÉN SU ERROR?

ES54 (2014ko otsaila) / SV54 (febrero 2014)	Gazteen guztizkoak / Total jóvenes	15-29 urte / 15-29 años									
		LURRALDEA / TERRITORIO			SEXUA / SEXO		ADIN TALDEAK / GRUPOS DE EDAD				>=30 urte / >=30 años
		Araba	Bizkaia	Gipuzkoa	Gizona / Hombre	Emakumea / Mujer	15-17	18-21	22-25	26-29	
Nahikoa da prozesuak aurrera egin dezan / Es suficiente para avanzar en el proceso	28	26	27	32	30	26	24	28	32	28	25
Ez du aurrera egingo gaizki egin dutela onartzen ez duten bitartean / No se avanzará mientras no reconozcan también su error	56	63	58	49	55	57	60	57	52	55	59
Ed-Ee / Ns-Nc	16	11	14	20	15	17	16	14	16	17	17
Ehuneko bertikalak / Porcentajes verticales	100	100	100	100	100	100	100	100	100	100	100
n (absolutu haztatu gabeak) / n (absolutos sin ponderar)	(629)	(140)	(313)	(176)	(339)	(290)	(92)	(179)	(172)	(186)	(1933)

ES54 (2014ko otsaila) / SV54 (febrero 2014)	Gazteen guztizkoak / Total jóvenes	15-29 urte / 15-29 años									
		2012KO HAUTESKUNDE AUTONOMIKOETAKO BOTO OROIMENA / RECUERDO VOTO AUTONÓMICAS 2012									
		EAJ/PNV	EH BILDU	PSE-EE	PP	IU-Ezker Anitza	Besteak / Otros	Abst.	Ed-Ee / Ns-Nc	< 18 urte / < 18 años	
Nahikoa da prozesuak aurrera egin dezan / Es suficiente para avanzar en el proceso	28	24	58	27	0	19	20	21	27	26	
Ez du aurrera egingo gaizki egin dutela onartzen ez duten bitartean / No se avanzará mientras no reconozcan también su error	56	68	25	49	100	81	69	60	54	59	
Ed-Ee / Ns-Nc	16	8	16	24	0	0	11	20	19	15	
Ehuneko bertikalak / Porcentajes verticales	100	100	100	100	100	100	100	100	100	100	
n (absolutu haztatu gabeak) / n (absolutos sin ponderar)	(629)	(63)	(105)	(14)	(5)	(10)	(37)	(139)	(89)	(167)	

5.3.5 - Biktimekin zerikusia duten hainbat ekimenekin adostasun maila / Grado de acuerdo con diferentes iniciativas con respecto a las víctimas

USTE DUZU EKIMEN HAUEK LAGUNDU DEZAKETELA BAKE ETA BIZIKIDETZA PROZESUAN AURRERA EGITEN: ASKO, GUTXI EDO BATERE EZ? /

¿HASTA QUÉ PUNTO GREE UD. QUE CADA UNA DE ESTAS INICIATIVAS PUEDE AYUDAR A AVANZAR EN EL PROCESO DE PAZ Y CONVIVENCIA EN EL PAÍS VASCO: MUCHO, POCO O NADA?

ES54 (2014ko otsaila) / SV54 (febrero 2014)		Gazteen gutzizkoak / Total jóvenes	15-29 urte / 15-29 años									
			LURRALDEA / TERRITORIO			SEXUA / SEXO		ADIN TALDEAK / GRUPOS DE EDAD				>=30 urte / >=30 años
			Araba	Bizkaia	Gipuzkoa	Gizona / Hombre	Emakumea / Mujer	15-17	18-21	22-25	26-29	
PRESO BATZUK GAIZKI EGIN DUTELA ONARTU ETA ETATIK BEREIZI IZANAK / QUE HAYA PRESOS Y PRESAS QUE HAN RECONOCIDO SU ERROR Y SE HAN DESMARCADO DE ETA	Askoi / Mucho Gutxi / Poco Batere ez / Nada Ed-Ee / Ns-Nc	66 18 4 12	74 13 6 7	69 18 3 10	58 21 4 17	66 19 4 11	67 17 3 13	64 18 6 12	66 20 4 10	66 20 2 12	67 16 3 14	63 18 6 12
ALDE BIETAKO INDARKERIAREN BIKTIMEN ARTEKO GERTURATZEAK / LOS ACERCAMIENTOS ENTRE VÍCTIMAS DE VIOLENCIA DE DIFERENTE SIGNO	Askoi / Mucho Gutxi / Poco Batere ez / Nada Ed-Ee / Ns-Nc	45 31 9 15	52 24 10 13	42 34 10 14	47 28 7 17	46 29 10 15	45 32 8 15	47 27 5 21	43 34 13 11	47 32 7 14	44 29 10 17	47 25 13 15
BIKTIMEN TESTIGANTZAK ESKOLETAN / LOS TESTIMONIOS DE LAS VÍCTIMAS EN LAS ESCUELAS	Askoi / Mucho Gutxi / Poco Batere ez / Nada Ed-Ee / Ns-Nc	33 35 19 13	36 31 24 9	34 35 21 11	29 37 15 19	32 35 17 16	33 36 22 10	30 39 14 16	36 35 20 9	35 34 18 13	28 34 22 16	27 28 29 17
TERRORISMOAREN BIKTIMEN ETA ETAKO KIDE OHIEN ARTEKO BILKURAK / LOS ENCUENTROS ENTRE VÍCTIMAS DEL TERRORISMO Y EXMIEMBROS DE ETA	Askoi / Mucho Gutxi / Poco Batere ez / Nada Ed-Ee / Ns-Nc	32 34 21 13	40 26 24 10	29 33 25 13	33 38 14 14	35 34 17 14	28 34 27 12	29 33 24 15	32 35 21 12	34 33 22 11	31 34 20 15	41 26 19 14
Ehuneko bertikalak / Porcentajes verticales n (absolutu haztatu gabeak) / n (absolutos sin ponderar)		100 (629)	100 (140)	100 (313)	100 (176)	100 (339)	100 (290)	100 (92)	100 (179)	100 (172)	100 (186)	100 (1933)

ES54 (2014ko otsaila) / SV54 (febrero 2014)		Gazteen gutzizkoak / Total jóvenes	15-29 urte / 15-29 años								
			2012KO HAUTESKUNDE AUTONOMIKOETAKO BOTO OROIMENA / RECUERDO VOTO AUTONÓMICAS 2012								
			EAJ/PNV	EH BILDU	PSE-EE	PP	IU-Ezker Anitza	Besteak / Otros	Abst.	Ed-Ee / Ns-Nc	< 18 urte / < 18 años
PRESO BATZUK GAIZKI EGIN DUTELA ONARTU ETA ETATIK BEREIZI IZANAK / QUE HAYA PRESOS Y PRESAS QUE HAN RECONOCIDO SU ERROR Y SE HAN DESMARCADO DE ETA	Askoi / Mucho Gutxi / Poco Batere ez / Nada Ed-Ee / Ns-Nc	66 18 4 12	74 16 2 8	57 25 5 13	84 7 0 9	100 0 0 0	83 9 8 0	65 26 0 9	71 18 2 10	53 18 4 25	65 19 6 10
ALDE BIETAKO INDARKERIAREN BIKTIMEN ARTEKO GERTURATZEAK / LOS ACERCAMIENTOS ENTRE VÍCTIMAS DE VIOLENCIA DE DIFERENTE SIGNO	Askoi / Mucho Gutxi / Poco Batere ez / Nada Ed-Ee / Ns-Nc	45 31 9 15	40 37 12 11	51 33 8 8	69 22 0 9	45 19 37 0	72 28 0 0	42 34 3 20	43 33 7 17	37 26 14 23	46 29 8 17
BIKTIMEN TESTIGANTZAK ESKOLETAN / LOS TESTIMONIOS DE LAS VÍCTIMAS EN LAS ESCUELAS	Askoi / Mucho Gutxi / Poco Batere ez / Nada Ed-Ee / Ns-Nc	33 35 19 13	35 33 24 8	24 36 27 13	53 38 0 9	37 63 0 0	53 39 8 0	51 27 8 14	30 34 21 15	27 28 25 20	35 38 16 11
TERRORISMOAREN BIKTIMEN ETA ETAKO KIDE OHIEN ARTEKO BILKURAK / LOS ENCUENTROS ENTRE VÍCTIMAS DEL TERRORISMO Y EXMIEMBROS DE ETA	Askoi / Mucho Gutxi / Poco Batere ez / Nada Ed-Ee / Ns-Nc	32 34 21 13	30 30 29 12	40 32 19 10	50 34 7 9	19 74 7 0	70 19 11 0	27 43 21 10	28 35 24 13	30 27 21 21	31 34 21 13
Ehuneko bertikalak / Porcentajes verticales n (absolutu haztatu gabeak) / n (absolutos sin ponderar)		100 (629)	100 (63)	100 (105)	100 (14)	100 (5)	100 (10)	100 (37)	100 (139)	100 (89)	100 (167)

5.4 – Espetxe politika / Política penitenciaria

5.4.1 – Espainiako Gobernuaren espetxe politikaren balorazioa / Valoración de la política penitenciaria del Gobierno Español

NOLA IKUSTEN DUZU ETAREN INDARKERIA AMAITU ONDOREN ESPAINIAKO GOBERNUAK MANTENDU DUEN ESPETXE POLITIKA? /

¿QUÉ LE PARECE A UD. LA POLÍTICA PENITENCIARIA MANTENIDA POR EL GOBIERNO ESPAÑOL DESDE EL CESE DE LA VIOLENCIA DE ETA?

ES54 (2014ko otsaila) / SV54 (febrero 2014)	Gazteen guztizkoak / Total jóvenes	15-29 urte / 15-29 años									
		LURRALDEA / TERRITORIO			SEXUA / SEXO		ADIN TALDEAK / GRUPOS DE EDAD				>=30 urte / >=30 años
		Araba	Bizkaia	Gipuzkoa	Gizona / Hombre	Emakumea / Mujer	15-17	18-21	22-25	26-29	
Ondo / Bien	11	14	11	10	13	10	10	14	12	9	12
Ez ondo, ez gaizki / Ni bien ni mal	14	10	16	13	14	14	12	12	16	15	18
Gaizki / Mal	44	37	44	45	47	39	39	43	44	47	45
Gai honi buruz ez du ezer entzun / No ha oído hablar del tema	22	31	19	23	18	27	28	23	17	21	14
Ed-Ee / Ns-Nc	9	7	10	9	9	10	10	8	11	8	11
Ehuneko bertikalak / Porcentajes verticales	100	100	100	100	100	100	100	100	100	100	100
n (absolutu haztatu gabeak) / n (absolutos sin ponderar)	(629)	(140)	(313)	(176)	(339)	(290)	(92)	(179)	(172)	(186)	(1933)

ZERGATIK USTE DUZU GAIZKI ARI DELA? / ¿POR QUÉ CREE UD. QUE EL GOBIERNO ESPAÑOL ESTÁ ACTUANDO MAL?

ES54 (2014ko otsaila) / SV54 (febrero 2014)	Gazteen guztizkoak / Total jóvenes	15-29 urte / 15-29 años									
		LURRALDEA / TERRITORIO			SEXUA / SEXO		ADIN TALDEAK / GRUPOS DE EDAD				>=30 urte / >=30 años
		Araba	Bizkaia	Gipuzkoa	Gizona / Hombre	Emakumea / Mujer	15-17	18-21	22-25	26-29	
Sakabanaketa edo dispersioa mantentzen ari delako / Por mantener la dispersión	63	55	64	64	66	59	66	58	58	69	65
Ez delako babesten ari ETAtik bereizi diren presoen birgizarteratzea edo reinsertzioa / Por no apoyar la reinserción de presos y presas que se han desmarcado de ETA	18	19	18	17	16	21	24	20	13	18	17
ETako presoekin bigunegia izaten ari delako / Por ser demasiado blando con los presos y presas de ETA	6	11	8	1	4	8	2	6	11	4	3
Beste / Otras	1	4	0	1	1	0	2	2	0	0	3
Ed-Ee / Ns-Nc	12	10	10	16	13	12	6	14	18	9	11
Ehuneko bertikalak / Porcentajes verticales	100	100	100	100	100	100	100	100	100	100	100
n (absolutu haztatu gabeak) / n (absolutos sin ponderar)	(286)	(53)	(150)	(83)	(168)	(118)	(35)	(82)	(80)	(89)	(925)

Galdera hau soilik egin zaie ETaren indarkeria amaitu ondoren Espainiako Gobernuak mantendu duen espetxe politika "gaizki" ikusten dutela esaten dutenei (gazteen %44 eta 30 urtetik gorakoen %45) /

Pregunta realizada sólo a quienes les parece "mal" la política penitenciaria mantenida por el Gobierno Español desde el cese de la violencia de ETA (44% de las y los jóvenes y 45% de las y los mayores de 30 años)

NOLA IKUSTEN DUZU ETAREN INDARKERIA AMAITU ONDOREN ESPAINIAKO GOBERNUAK MANTENDU DUEN ESPETXE POLITIKA? /
 ¿QUÉ LE PARECE A UD. LA POLÍTICA PENITENCIARIA MANTENIDA POR EL GOBIERNO ESPAÑOL DESDE EL CESE DE LA VIOLENCIA DE ETA?

ES54 (2014ko otsaila) / SV54 (febrero 2014)	Gazteen guztizkoak / Total jóvenes	15-29 urte / 15-29 años								
		2012KO HAUTESKUNDE AUTONOMIKOETAKO BOTO OROIMENA / RECUERDO VOTO AUTONÓMICAS 2012								
		EAJ/PNV	EH BILDU	PSE-EE	PP	IU-Ezker Anitza	Besteak / Otros	Abst.	Ed-Ee / Ns-Nc	< 18 urte / < 18 años
Ondo / Bien	11	10	4	29	63	8	11	10	8	12
Ez ondo, ez gaizki / Ni bien ni mal	14	17	5	22	19	22	15	18	16	12
Gaizki / Mal	44	53	78	33	19	59	43	29	37	42
Gai honi buruz ez du ezer entzun / No ha oído hablar del tema	22	16	7	7	0	0	17	32	27	26
Ed-Ee / Ns-Nc	9	4	5	9	0	11	15	12	12	9
Ehuneko bertikalak / Porcentajes verticales	100	100	100	100	100	100	100	100	100	100
n (absolutu haztatu gabeak) / n (absolutos sin ponderar)	(629)	(63)	(105)	(14)	(5)	(10)	(37)	(139)	(89)	(167)

ZERGATIK USTE DUZU GAIZKI ARI DELA? / ¿POR QUÉ CREE UD. QUE EL GOBIERNO ESPAÑOL ESTÁ ACTUANDO MAL?

ES54 (2014ko otsaila) / SV54 (febrero 2014)	Gazteen guztizkoak / Total jóvenes	15-29 urte / 15-29 años								
		2012KO HAUTESKUNDE AUTONOMIKOETAKO BOTO OROIMENA / RECUERDO VOTO AUTONÓMICAS 2012								
		EAJ/PNV	EH BILDU	PSE-EE	PP	IU-Ezker Anitza	Besteak / Otros	Abst.	Ed-Ee / Ns-Nc	< 18 urte / < 18 años
Sakabanaketa edo dispersioa mantentzen ari delako / Por mantener la dispersión	63	70	74	61	0	66	41	60	48	63
Ez delako babesten ari ETAtik bereizi diren presoen birgizarteratzea edo reinserzioa / Por no apoyar la reinserción de presos y presas que se han desmarcado de ETA	18	15	15	39	0	0	26	15	24	20
ETAko presoekin bigunegia izaten ari delako / Por ser demasiado blando con los presos y presas de ETA	6	6	0	0	100	19	10	13	3	4
Beste / Otras	1	0	0	0	0	15	0	0	0	2
Ed-Ee / Ns-Nc	12	8	11	0	0	0	22	12	25	11
Ehuneko bertikalak / Porcentajes verticales	100	100	100	100	100	100	100	100	100	100
n (absolutu haztatu gabeak) / n (absolutos sin ponderar)	(286)	(32)	(82)	(5)	(1)	(6)	(17)	(39)	(34)	(70)

Galdera hau soilik egin zaie ETAREN indarkeria amaitu ondoren Espainiako Gobernuak mantendu duen espetxe politika "gaizki" ikusten dutela esaten dutenei gazteen %44 eta 30 urtetik gorakoien %45) /
 Pregunta realizada sólo a quienes les parece "mal" la política penitenciaria mantenida por el Gobierno Español desde el cese de la violencia de ETA (44% de las y los jóvenes y 45% de las y los mayores de 30 años)

5.4.2 - Presoen gerturatzeari buruzko iritzia / Opinión sobre el acercamiento de presos y presas

ZURE IRITZIZ, EGUNGO EGOERAN, ESPAINIAKO GOBERNUAK PRESOKAK EUSKAL HERRIKO KARTZELETARA HURBILDU BEHARKO LITUZKE? / EN SU OPINIÓN, EN LA SITUACIÓN ACTUAL ¿EL GOBIERNO ESPAÑOL DEBERÍA ACERCAR A LOS PRESOS Y PRESAS VASCAS A CÁRCELES DEL PAÍS VASCO?

ES54 (2014ko otsaila) / SV54 (febrero 2014)	Gazteen guztizkoak / Total jóvenes	15-29 urte / 15-29 años									>=30 urte / >=30 años
		LURRALDEA / TERRITORIO			SEXUA / SEXO		ADIN TALDEAK / GRUPOS DE EDAD				
		Araba	Bizkaia	Gipuzkoa	Gizona / Hombre	Emakumea / Mujer	15-17	18-21	22-25	26-29	
Bai / Sí	72	68	70	79	76	69	76	75	72	69	73
Ez / No	16	18	18	11	16	16	14	15	15	18	15
Ed-Ee / Ns-Nc	12	14	12	10	9	16	10	11	13	13	12
Ehuneko bertikalak / Porcentajes verticales	100	100	100	100	100	100	100	100	100	100	100
n (absolutu haztatu gabeak) / n (absolutos sin ponderar)	(629)	(140)	(313)	(176)	(339)	(290)	(92)	(179)	(172)	(186)	(1933)

ES54 (2014ko otsaila) / SV54 (febrero 2014)	Gazteen guztizkoak / Total jóvenes	15-29 urte / 15-29 años								
		2012KO HAUTESKUNDE AUTONOMIKOETAKO BOTO OROIMENA / RECUERDO VOTO AUTONÓMICAS 2012								
		EAJ/PNV	EH BILDU	PSE-EE	PP	IU-Ezker Anitza	Besteak / Otros	Abst.	Ed-Ee / Ns-Nc	< 18 urte / < 18 años
Bai / Sí	72	75	96	67	37	48	55	70	64	74
Ez / No	16	13	2	16	56	19	25	16	20	16
Ed-Ee / Ns-Nc	12	12	2	16	7	33	21	14	16	10
Ehuneko bertikalak / Porcentajes verticales	100	100	100	100	100	100	100	100	100	100
n (absolutu haztatu gabeak) / n (absolutos sin ponderar)	(629)	(63)	(105)	(14)	(5)	(10)	(37)	(139)	(89)	(167)

5.4.3 - Gaixotasun larriak dituzten presoak kaleratzeari buruzko iritzia / Opinión sobre la liberación de presos y presas enfermas graves

ETA ZER IRUDITZEN ZAIZU GAIXOTASUN LARRI EDO SENDAEZIN BAT DUTEN ETAKO PRESOAK ASKATZEA, LEGEAK EZARTZEN DUEN BEZALA? /

Y ¿QUÉ LE PARECE QUE SE LIBERE A LOS PRESOS Y PRESAS DE ETA QUE PADECEN ALGUNA ENFERMEDAD GRAVE E INCURABLE, TAL Y COMO LO ESTABLECE LA LEY?

ES54 (2014ko otsaila) / SV54 (febrero 2014)	Gazteen gutzizkoak / Total jóvenes	15-29 urte / 15-29 años									
		LURRALDEA / TERRITORIO			SEXUA / SEXO		ADIN TALDEAK / GRUPOS DE EDAD				>=30 urte / >=30 años
		Araba	Bizkaia	Gipuzkoa	Gizona / Hombre	Emakumea / Mujer	15-17	18-21	22-25	26-29	
Ondo / Bien	64	68	61	67	67	60	66	63	61	65	73
Ez ondo, ez gaizki / Ni bien ni mal	13	6	13	15	13	13	8	17	14	10	8
Gaizki / Mal	17	21	20	10	16	19	22	14	19	15	11
Ed-Ee / Ns-Nc	7	5	6	8	5	9	4	6	6	9	8
Ehuneko bertikalak / Porcentajes verticales	100	100	100	100	100	100	100	100	100	100	100
n (absolutu haztatu gabeak) / n (absolutos sin ponderar)	(629)	(140)	(313)	(176)	(339)	(290)	(92)	(179)	(172)	(186)	(1933)

ES54 (2014ko otsaila) / SV54 (febrero 2014)	Gazteen gutzizkoak / Total jóvenes	15-29 urte / 15-29 años									
		2012KO HAUTESKUNDE AUTONOMIKOETAKO BOTO OROIMENA / RECUERDO VOTO AUTONÓMICAS 2012									
		EAJ/PNV	EH BILDU	PSE-EE	PP	IU-Ezker Anitza	Besteak / Otros	Abst.	Ed-Ee / Ns-Nc	< 18 urte / < 18 años	
Ondo / Bien	64	68	87	71	0	59	36	59	64	64	
Ez ondo, ez gaizki / Ni bien ni mal	13	5	4	9	55	0	27	18	13	10	
Gaizki / Mal	17	21	4	4	45	41	31	21	7	20	
Ed-Ee / Ns-Nc	7	6	6	16	0	0	6	3	16	5	
Ehuneko bertikalak / Porcentajes verticales	100	100	100	100	100	100	100	100	100	100	
n (absolutu haztatu gabeak) / n (absolutos sin ponderar)	(629)	(63)	(105)	(14)	(5)	(10)	(37)	(139)	(89)	(167)	

5.4.4 - ETako presoiei espetxe-onurak eskaintzeari buruzko iritzia / Opinión sobre los beneficios penitenciarios a presos y presas de ETA

BADIRA HAINBAT ESPETXE-ONURA LEGEAK PRESO GUZTIEI ONARTZEN DIZKIEK, BESTEAK BESTE, BAIMENAK, ASTEBURUETAKO IRTENALDIAK, ETAB. USTE DUZU ESPETXE-ONURA HORIEK ETAKO PRESOEI ERE ESKAINI BEHAR ZAIZKIELA? /

LEGALMENTE EXISTEN CIERTOS BENEFICIOS PENITENCIARIOS QUE SE APLICAN A TODOS LOS PRESOS Y PRESAS EN GENERAL, COMO PERMISOS, SALIDAS DE FIN DE SEMANA, ETC. ¿LE PARECE A UD. QUE SE DEBERÍAN APLICAR DICHS BENEFICIOS PENITENCIARIOS TAMBIÉN A LOS PRESOS Y PRESAS DE ETA?

ES54 (2014ko otsaila) / SV54 (febrero 2014)	Gazteen guztizkoak / Total jóvenes	15-29 urte / 15-29 años									>=30 urte / >=30 años
		LURRALDEA / TERRITORIO			SEXUA / SEXO		ADIN TALDEAK / GRUPOS DE EDAD				
		Araba	Bizkaia	Gipuzkoa	Gizona / Hombre	Emakumea / Mujer	15-17	18-21	22-25	26-29	
Bai / Sí	70	74	68	72	75	65	71	72	68	70	65
Ez / No	20	20	21	18	19	21	23	20	20	18	20
Ed-Ee / Ns-Nc	10	6	11	10	6	14	7	7	11	12	15
Ehuneko bertikalak / Porcentajes verticales	100	100	100	100	100	100	100	100	100	100	100
n (absolutu haztatu gabeak) / n (absolutos sin ponderar)	(629)	(140)	(313)	(176)	(339)	(290)	(92)	(179)	(172)	(186)	(1933)

ES54 (2014ko otsaila) / SV54 (febrero 2014)	Gazteen guztizkoak / Total jóvenes	15-29 urte / 15-29 años								
		2012KO HAUTESKUNDE AUTONOMIKOETAKO BOTO OROIMENA / RECUERDO VOTO AUTONÓMICAS 2012								
		EAJ/PNV	EH BILDU	PSE-EE	PP	IU-Ezker Anitza	Besteak / Otros	Abst.	Ed-Ee / Ns-Nc	< 18 urte / < 18 años
Bai / Sí	70	64	96	73	55	70	49	66	58	73
Ez / No	20	21	4	18	45	30	30	24	21	20
Ed-Ee / Ns-Nc	10	15	0	9	0	0	21	9	21	7
Ehuneko bertikalak / Porcentajes verticales	100	100	100	100	100	100	100	100	100	100
n (absolutu haztatu gabeak) / n (absolutos sin ponderar)	(629)	(63)	(105)	(14)	(5)	(10)	(37)	(139)	(89)	(167)

5.4.5 - Legearen barruan birgizarteratzearen gaineko iritzia / Opinión sobre la reinserción dentro de la legalidad

ETA, USTE DUZU, EGUNGO EGOERAN, ESPAINIAKO GOBERNUAK, LEGEAREN BARRUAN, ETAKO PRESOEN BIRGIZARTERATZEA EDO REINSERZIOA ERRAZTU BEHARKO LUKEELA? / ¿Y CREE QUE, EN LA SITUACIÓN ACTUAL, EL GOBIERNO ESPAÑOL, DENTRO DE LA LEGALIDAD, DEBE FACILITAR LA REINSERCIÓN DE PRESOS Y PRESAS DE ETA?

ES54 (2014ko otsaila) / SV54 (febrero 2014)	Gazteen gutzizkoak / Total jóvenes	15-29 urte / 15-29 años									
		LURRALDEA / TERRITORIO			SEXUA / SEXO		ADIN TALDEAK / GRUPOS DE EDAD				>=30 urte / >=30 años
		Araba	Bizkaia	Gipuzkoa	Gizona / Hombre	Emakumea / Mujer	15-17	18-21	22-25	26-29	
Bai, preso guztiena salbuespenik gabe / Sí, de todos y todas sin exclusión	46	38	44	52	51	40	46	44	46	47	47
Bai, baina soilik odol-deliturik ez dutenena / Sí, pero sólo de quienes no tienen delitos de sangre	20	21	21	18	20	21	17	23	19	20	23
Ez, zigorrak oso-osorik bete behar dituzte / No, tienen que cumplir íntegramente sus penas	24	33	22	22	21	26	22	22	28	22	19
Ed-Ee / Ns-Nc	10	9	12	8	8	13	15	10	7	11	12
Ehuneko bertikalak / Porcentajes verticales	100	100	100	100	100	100	100	100	100	100	100
n (absolutu haztatu gabeak) / n (absolutos sin ponderar)	(629)	(140)	(313)	(176)	(339)	(290)	(92)	(179)	(172)	(186)	(1933)

ES54 (2014ko otsaila) / SV54 (febrero 2014)	Gazteen gutzizkoak / Total jóvenes	15-29 urte / 15-29 años								
		2012KO HAUTESKUNDE AUTONOMIKOETAKO BOTO OROIMENA / RECUERDO VOTO AUTONÓMICAS 2012								
		EAJ/PNV	EH BILDU	PSE-EE	PP	IU-Ezker Anitza	Besteak / Otros	Abst.	Ed-Ee / Ns-Nc	< 18 urte / < 18 años
Bai, preso guztiena salbuespenik gabe / Sí, de todos y todas sin exclusión	46	49	79	24	0	59	35	39	35	47
Bai, baina soilik odol-deliturik ez dutenena / Sí, pero sólo de quienes no tienen delitos de sangre	20	26	10	26	37	19	43	21	21	18
Ez, zigorrak oso-osorik bete behar dituzte / No, tienen que cumplir íntegramente sus penas	24	18	7	42	63	11	22	32	21	23
Ed-Ee / Ns-Nc	10	7	5	9	0	11	0	8	23	12
Ehuneko bertikalak / Porcentajes verticales	100	100	100	100	100	100	100	100	100	100
n (absolutu haztatu gabeak) / n (absolutos sin ponderar)	(629)	(63)	(105)	(14)	(5)	(10)	(37)	(139)	(89)	(167)

5.5 - Bizikidetzta / Convivencia

5.5.1 - Herritarren lekua bake prozesuan / Papel de la ciudadanía en el proceso de paz

BESTALDE, HERRITARREK PROZESUAREN MOMENTU HONETAN IZAN BEHAR DUTEN LEKUARI BURUZ ESALDI HAUETATIK ZEINEKIN DUZU ADOSTASUN HANDIAGOA? /

POR OTRA PARTE, EN CUANTO AL PAPEL QUE DEBERÍA JUGAR LA CIUDADANÍA EN ESTE MOMENTO DEL PROCESO, ¿CON CUÁL DE LAS SIGUIENTES FRASES ESTÁ UD. MÁS DE ACUERDO?

ES54 (2014ko otsaila) / SV54 (febrero 2014)	Gazteen guztizkoak / Total jóvenes	15-29 urte / 15-29 años									
		LURRALDEA / TERRITORIO			SEXUA / SEXO		ADIN TALDEAK / GRUPOS DE EDAD				>=30 urte / >=30 años
		Araba	Bizkaia	Gipuzkoa	Gizona / Hombre	Emakumea / Mujer	15-17	18-21	22-25	26-29	
Gai hau alderdi politikoen ardura da soilik, ez herritarrena / Este tema es responsabilidad exclusiva de los partidos políticos, no de la ciudadanía	22	26	20	22	21	23	21	21	19	25	28
Herritarrak orain baino modu aktiboagoan inplikatu behar dira bakea eraikitzen / La ciudadanía ha de tener una implicación más activa en la construcción de la paz	71	70	72	68	70	71	71	70	75	67	61
Ed-Ee / Ns-Nc	8	4	7	11	9	7	8	9	7	8	12
Ehuneko bertikalak / Porcentajes verticales	100	100	100	100	100	100	100	100	100	100	100
n (absolutu haztatu gabeak) / n (absolutos sin ponderar)	(629)	(140)	(313)	(176)	(339)	(290)	(92)	(179)	(172)	(186)	(1933)

ES54 (2014ko otsaila) / SV54 (febrero 2014)	Gazteen guztizkoak / Total jóvenes	15-29 urte / 15-29 años								
		2012KO HAUTESKUNDE AUTONOMIKOETAKO BOTO OROIMENA / RECUERDO VOTO AUTONÓMICAS 2012								
		EAJ/PNV	EH BILDU	PSE-EE	PP	IU-Ezker Anitza	Besteak / Otros	Abst.	Ed-Ee / Ns-Nc	< 18 urte / < 18 años
Gai hau alderdi politikoen ardura da soilik, ez herritarrena / Este tema es responsabilidad exclusiva de los partidos políticos, no de la ciudadanía	22	19	11	15	0	11	23	26	27	25
Herritarrak orain baino modu aktiboagoan inplikatu behar dira bakea eraikitzen / La ciudadanía ha de tener una implicación más activa en la construcción de la paz	71	78	86	85	93	89	69	65	60	65
Ed-Ee / Ns-Nc	8	3	3	0	7	0	8	9	12	10
Ehuneko bertikalak / Porcentajes verticales	100	100	100	100	100	100	100	100	100	100
n (absolutu haztatu gabeak) / n (absolutos sin ponderar)	(629)	(63)	(105)	(14)	(5)	(10)	(37)	(139)	(89)	(167)

5.5.2 - Sortutako errezeloak eta irekitako zauriak gaitutako direnari buruzko iritzia / Opinión sobre la superación de los recelos y las heridas existentes

URTE GUTXITAN GIZARTEAN SORTUTAKO ERREZELOAK ETA IREKITAKO ZAURIK DESAGERTUKO DIRENAREN GAINEAN ZU GEHIENBAT OPTIMISTA ZARA EDO GEHIENBAT PESIMISTA? /
¿SE SIENTE UD. MÁS BIEN OPTIMISTA O MÁS BIEN PESIMISTA EN CUANTO A QUE LOS RECELOS Y LAS HERIDAS ABIERTAS EN LA SOCIEDAD DESAPARECERÁN EN POCOS AÑOS?

ES54 (2014ko otsaila) / SV54 (febrero 2014)	Gazteen gutzizkoak / Total jóvenes	15-29 urte / 15-29 años									
		LURRALDEA / TERRITORIO			SEXUA / SEXO		ADIN TALDEAK / GRUPOS DE EDAD				>=30 urte / >=30 años
		Araba	Bizkaia	Gipuzkoa	Gizona / Hombre	Emakumea / Mujer	15-17	18-21	22-25	26-29	
Gehienbat optimista / Más bien optimista	52	50	53	52	54	50	63	50	48	53	52
Gehienbat pesimista / Más bien pesimista	40	46	40	37	38	42	25	43	43	41	42
Ed-Ee / Ns-Nc	8	4	7	11	7	9	12	7	8	7	6
Ehuneko bertikalak / Porcentajes verticales	100	100	100	100	100	100	100	100	100	100	100
n (absolutu haztatu gabeak) / n (absolutos sin ponderar)	(629)	(140)	(313)	(176)	(339)	(290)	(92)	(179)	(172)	(186)	(1933)

ES54 (2014ko otsaila) / SV54 (febrero 2014)	Gazteen gutzizkoak / Total jóvenes	15-29 urte / 15-29 años								
		2012KO HAUTESKUNDE AUTONOMIKOETAKO BOTO OROIMENA / RECUERDO VOTO AUTONÓMICAS 2012								
		EAJ/PNV	EH BILDU	PSE-EE	PP	IU-Ezker Anitza	Besteak / Otros	Abst.	Ed-Ee / Ns-Nc	< 18 urte / < 18 años
Gehienbat optimista / Más bien optimista	52	40	47	64	37	49	46	50	55	61
Gehienbat pesimista / Más bien pesimista	40	55	46	27	63	51	47	42	31	31
Ed-Ee / Ns-Nc	8	5	7	9	0	0	7	8	14	8
Ehuneko bertikalak / Porcentajes verticales	100	100	100	100	100	100	100	100	100	100
n (absolutu haztatu gabeak) / n (absolutos sin ponderar)	(629)	(63)	(105)	(14)	(5)	(10)	(37)	(139)	(89)	(167)

5.5.3 - Datozen urteetan bakea egonkortuko denaren itzaropena / Esperanzas de que en los próximos años se consolide la paz

EDONOLA ERE, HURRENGO URTEETAN EUSKAL HERRIAN BAKEA LORTUKO DEN ITXAROPENIK BA AL DUZU? / EN CUALQUIER CASO, ¿TIENE UD. ESPERANZA DE QUE EN LOS PRÓXIMOS AÑOS SE CONSOLIDE LA PAZ EN EL PAÍS VASCO?

ES54 (2014ko otsaila) / SV54 (febrero 2014)	Gazteen guztizkoak / Total jóvenes	15-29 urte / 15-29 años									
		LURRALDEA / TERRITORIO			SEXUA / SEXO		ADIN TALDEAK / GRUPOS DE EDAD				>=30 urte / >=30 años
		Araba	Bizkaia	Gipuzkoa	Gizona / Hombre	Emakumea / Mujer	15-17	18-21	22-25	26-29	
Bai / Sí	77	79	77	75	77	76	82	75	76	76	82
Ez / No	15	16	17	13	15	16	11	17	17	15	12
Ed-Ee / Ns-Nc	8	5	6	12	7	8	7	9	7	9	6
Ehuneke bertikalak / Porcentajes verticales	100	100	100	100	100	100	100	100	100	100	100
n (absolutu haztatu gabeak) / n (absolutos sin ponderar)	(629)	(140)	(313)	(176)	(339)	(290)	(92)	(179)	(172)	(186)	(1933)

ES54 (2014ko otsaila) / SV54 (febrero 2014)	Gazteen guztizkoak / Total jóvenes	15-29 urte / 15-29 años									
		2012KO HAUTESKUNDE AUTONOMIKOETAKO BOTO OROIMENA / RECUERDO VOTO AUTONÓMICAS 2012									
		EAJ/PNV	EH BILDU	PSE-EE	PP	IU-Ezker Anitza	Besteak / Otros	Abst.	Ed-Ee / Ns-Nc	< 18 urte / < 18 años	
Bai / Sí	77	81	81	91	81	70	69	69	72	81	
Ez / No	15	19	13	0	19	30	21	18	17	12	
Ed-Ee / Ns-Nc	8	0	6	9	0	0	10	13	11	7	
Ehuneke bertikalak / Porcentajes verticales	100	100	100	100	100	100	100	100	100	100	
n (absolutu haztatu gabeak) / n (absolutos sin ponderar)	(629)	(63)	(105)	(14)	(5)	(10)	(37)	(139)	(89)	(167)	

5.6 - Demokrazia eta giza eskubideak / Democracia y derechos humanos

5.6.1 – Poztasuna demokraziaren funtzionamenduarekin / Satisfacción con el funcionamiento de la democracia

ORO HAR, ZU OSO POZIK, NAHIKOA POZIK, EZ OSO POZIK ALA EZ ZAUDE BATERE POZIK DEMOKRAZIAK EUSKADIN DUEN FUNTZIONAMENDUAREKIN? ETA ESPAINIAKO ESTATUAN DEMOKRAZIAK DUEN FUNTZIONAMENDUAREKIN? /

¿ESTÁ UD. MUY SATISFECHO/A, BASTANTE SATISFECHO/A, NO MUY SATISFECHO/A O NADA SATISFECHO/A CON EL FUNCIONAMIENTO DE LA DEMOCRACIA EN EUSKADI? ¿Y EN EL ESTADO ESPAÑOL?

ES54 (2014ko otsaila) / SV54 (febrero 2014)	Gazteen guztizkoak / Total jóvenes	15-29 urte / 15-29 años										
		LURRALDEA / TERRITORIO			SEXUA / SEXO		ADIN TALDEAK / GRUPOS DE EDAD				>=30 urte / >=30 años	
		Araba	Bizkaia	Gipuzkoa	Gizona / Hombre	Emakumea / Mujer	15-17	18-21	22-25	26-29		
EUSKADIN / EN EUSKADI	Oso pozik / Muy satisfecho/a	7	10	6	8	7	7	12	6	7	6	9
	Nahikoa pozik / Bastante satisfecho/a	48	42	48	50	49	46	43	52	43	51	43
	Ez oso pozik / No muy satisfecho/a	31	30	33	27	30	32	31	28	32	33	31
	Batere pozik ez / Nada satisfecho/a	8	13	8	7	9	7	6	7	10	9	11
	Ed-Ee / Ns-Nc	6	5	6	8	5	8	8	7	8	2	5
ESPAINIAKO ESTATUAN / EN EL ESTADO ESPAÑOL	Oso pozik / Muy satisfecho/a	3	4	2	4	3	2	6	3	3	1	3
	Nahikoa pozik / Bastante satisfecho/a	15	14	14	16	14	15	13	19	9	16	20
	Ez oso pozik / No muy satisfecho/a	39	38	40	37	38	40	41	36	41	38	33
	Batere pozik ez / Nada satisfecho/a	34	35	37	29	37	31	30	31	36	38	36
	Ed-Ee / Ns-Nc	10	8	7	14	8	12	10	11	11	7	7
Ehuneko bertikalak / Porcentajes verticales	100	100	100	100	100	100	100	100	100	100	100	100
n (absolutu haztatu gabeak) / n (absolutos sin ponderar)	(629)	(140)	(313)	(176)	(339)	(290)	(92)	(179)	(172)	(186)	(1933)	

ES54 (2014ko otsaila) / SV54 (febrero 2014)	Gazteen guztizkoak / Total jóvenes	15-29 urte / 15-29 años									
		2012KO HAUTESKUNDE AUTONOMIKOETAKO BOTO OROIMENA / RECUERDO VOTO AUTONÓMICAS 2012									
		EAJ/PNV	EH BILDU	PSE-EE	PP	IU-Ezker Anitza	Besteak / Otros	Abst.	Ed-Ee / Ns-Nc	< 18 urte / < 18 años	
EUSKADIN / EN EUSKADI	Oso pozik / Muy satisfecho/a	7	8	4	4	0	11	9	4	9	
	Nahikoa pozik / Bastante satisfecho/a	48	58	33	73	55	53	54	50	51	
	Ez oso pozik / No muy satisfecho/a	31	25	43	24	26	28	26	31	28	
	Batere pozik ez / Nada satisfecho/a	8	2	16	0	19	19	3	10	6	5
	Ed-Ee / Ns-Nc	6	6	4	0	0	6	6	11	7	
ESPAINIAKO ESTATUAN / EN EL ESTADO ESPAÑOL	Oso pozik / Muy satisfecho/a	3	0	2	4	0	2	3	1	6	
	Nahikoa pozik / Bastante satisfecho/a	15	11	6	24	37	0	15	13	22	15
	Ez oso pozik / No muy satisfecho/a	39	46	24	62	26	72	39	42	39	38
	Batere pozik ez / Nada satisfecho/a	34	34	67	11	37	28	33	29	20	31
	Ed-Ee / Ns-Nc	10	9	2	0	0	10	12	18	9	
Ehuneko bertikalak / Porcentajes verticales	100	100	100	100	100	100	100	100	100	100	
n (absolutu haztatu gabeak) / n (absolutos sin ponderar)	(629)	(63)	(105)	(14)	(5)	(10)	(37)	(139)	(89)	(167)	

5.6.2 - Poztasuna giza eskubideen betetze mailarekin / Satisfacción con el respeto a los derechos humanos

ETA ZENBATERAINO ZAUDE POZIK EUSKADIN GIZA ESKUBIDEEN ERRESPEUAREKIN: OSO POZIK, NAHIKOA POZIK, EZ OSO POZIK ALA BATERE POZIK EZ? ETA ESPAINIAKO ESTATUAN? / Y, ¿ESTÁ UD. MUY SATISFECHO/A, BASTANTE SATISFECHO/A, NO MUY SATISFECHO/A O NADA SATISFECHO/A CON EL RESPETO A LOS DERECHOS HUMANOS EN EUSKADI? ¿Y EN EL ESTADO ESPAÑOL?

ES54 (2014ko otsaila) / SV54 (febrero 2014)	Gazteen guztizkoak / Total jóvenes	15-29 urte / 15-29 años										
		LURRALDEA / TERRITORIO			SEXUA / SEXO		ADIN TALDEAK / GRUPOS DE EDAD				>=30 urte / >=30 años	
		Araba	Bizkaia	Gipuzkoa	Gizona / Hombre	Emakumea / Mujer	15-17	18-21	22-25	26-29		
EUSKADIN / EN EUSKADI	Oso pozik / Muy satisfecho/a	12	14	13	11	14	10	18	16	6	11	11
	Nahikoa pozik / Bastante satisfecho/a	50	47	49	54	51	50	49	49	50	53	47
	Ez oso pozik / No muy satisfecho/a	23	27	25	18	22	24	20	20	25	26	25
	Batere pozik ez / Nada satisfecho/a	7	10	6	8	8	6	5	7	10	5	9
	Ed-Ee / Ns-Nc	7	2	7	9	5	10	8	8	8	5	8
ESPAINIAKO ESTATUAN / EN EL ESTADO ESPAÑOL	Oso pozik / Muy satisfecho/a	5	7	4	5	4	5	5	6	3	4	4
	Nahikoa pozik / Bastante satisfecho/a	24	22	27	19	26	21	27	28	20	21	23
	Ez oso pozik / No muy satisfecho/a	35	40	34	34	32	38	31	29	38	40	34
	Batere pozik ez / Nada satisfecho/a	26	22	27	27	29	23	27	25	26	27	27
	Ed-Ee / Ns-Nc	10	9	8	15	9	12	10	11	12	9	11
	Ehuneko bertikalak / Porcentajes verticales	100	100	100	100	100	100	100	100	100	100	100
	n (absolutu haztatu gabeak) / n (absolutos sin ponderar)	(629)	(140)	(313)	(176)	(339)	(290)	(92)	(179)	(172)	(186)	(1933)

ES54 (2014ko otsaila) / SV54 (febrero 2014)	Gazteen guztizkoak / Total jóvenes	15-29 urte / 15-29 años									
		2012KO HAUTESKUNDE AUTONOMIKOETAKO BOTO OROIMENA / RECUERDO VOTO AUTONÓMICAS 2012									
		EAJ/PNV	EH BILDU	PSE-EE	PP	IU-Ezker Anitza	Besteak / Otros	Abst.	Ed-Ee / Ns-Nc	< 18 urte / < 18 años	
EUSKADIN / EN EUSKADI	Oso pozik / Muy satisfecho/a	12	11	6	27	0	0	6	13	10	18
	Nahikoa pozik / Bastante satisfecho/a	50	55	35	62	93	42	62	50	49	51
	Ez oso pozik / No muy satisfecho/a	23	23	39	11	7	36	23	24	21	17
	Batere pozik ez / Nada satisfecho/a	7	4	18	0	0	11	7	6	7	5
	Ed-Ee / Ns-Nc	7	8	2	0	0	11	1	7	14	9
ESPAINIAKO ESTATUAN / EN EL ESTADO ESPAÑOL	Oso pozik / Muy satisfecho/a	5	3	1	13	0	0	2	7	2	6
	Nahikoa pozik / Bastante satisfecho/a	24	19	9	22	56	9	35	25	19	31
	Ez oso pozik / No muy satisfecho/a	35	42	33	62	44	69	34	34	39	27
	Batere pozik ez / Nada satisfecho/a	26	28	53	4	0	11	24	21	19	26
	Ed-Ee / Ns-Nc	10	8	4	0	0	11	4	13	20	10
	Ehuneko bertikalak / Porcentajes verticales	100	100	100	100	100	100	100	100	100	100
	n (absolutu haztatu gabeak) / n (absolutos sin ponderar)	(629)	(63)	(105)	(14)	(5)	(10)	(37)	(139)	(89)	(167)

6 – Estatus politiko berria / Nuevo estatus político

6.1 – Autogobernua / Autogobierno

6.1.1 - Estatuaren lurralde antolakuntzari buruzko nahiak / Preferencias sobre la organización territorial del Estado

ESADAZU, MESEDEZ, ZEINEKIN DUZUN ADOSTASUN HANDIENA / DÍGAME, POR FAVOR, CON CUÁL ESTÁ UD. MÁS DE ACUERDO

ES56 (2014ko urria) / SV56 (octubre 2014)	Gazteen gutzizkoak / Total jóvenes	18-29 urte / 18-29 años								>=30 urte / >=30 años
		LURRALDEA / TERRITORIO			SEXUA / SEXO		ADIN TALDEAK / GRUPOS DE EDAD			
		Araba	Bizkaia	Gipuzkoa	Gizona / Hombre	Emakumea / Mujer	18-21	22-25	26-29	
Gobernu zentral bakarra duen estatua, autonomiarik gabea / Un Estado con un único gobierno central sin autonomías	4	6	3	3	5	3	4	1	5	7
Autonomia Erkidegoak dituen gaur egungoa bezalako estatua / Un Estado con Comunidades Autónomas como en la actualidad	32	33	35	26	32	32	27	29	38	35
Estatu federala, autonomia erkidegoek orain baino autonomia gehiago dutelarik / Un Estado Federal en el que las Comunidades Autónomas tengan mayor autonomía que en la actualidad	25	22	26	25	23	27	27	25	23	26
Nazionalitateak estatu independente izatea onartuko lukeen estatua / Un Estado en el que se reconozca a las nacionalidades ser Estados independientes	31	32	28	38	34	28	36	31	27	23
Ed-Ee / Ns-Nc	8	7	8	9	6	11	6	13	7	9
Ehuneko bertikalak / Porcentajes verticales	100	100	100	100	100	100	100	100	100	100
n (absolutu haztatu gabeak) / n (absolutos sin ponderar)	(450)	(105)	(232)	(113)	(244)	(206)	(138)	(148)	(164)	(1748)

ES56 (2014ko urria) / SV56 (octubre 2014)	Gazteen gutzizkoak / Total jóvenes	18-29 urte / 18-29 años									JAIOTERRIA / LUGAR DE NACIMIENTO		
		2012KO HAUTESKUNDE AUTONOMIKOETAKO BOTO OROIMENA / RECUERDO VOTO AUTONÓMICAS 2012									EAE+ Nafarroa / CAPV+ Navarra		
		EAJ/ PNV	EH BILDU	PSE- EE	PP	IU-Ezker Anitza	Besteak / Otros	Abst.	Ed-Ee / Ns-Nc	< 18 urte / < 18 años	Estatua / Estado	Atzerria / Extranjero	
Gobernu zentral bakarra duen estatua, autonomiarik gabea / Un Estado con un único gobierno central sin autonomías	4	0	0	0	0	9	10	5	3	5	2	1	9
Autonomia Erkidegoak dituen gaur egungoa bezalako estatua / Un Estado con Comunidades Autónomas como en la actualidad	32	27	5	45	91	8	23	42	37	30	28	49	42
Estatu federala, autonomia erkidegoek orain baino autonomia gehiago dutelarik / Un Estado Federal en el que las Comunidades Autónomas tengan mayor autonomía que en la actualidad	25	44	22	35	9	64	16	27	22	21	25	33	24
Nazionalitateak estatu independente izatea onartuko lukeen estatua / Un Estado en el que se reconozca a las nacionalidades ser Estados independientes	31	26	69	13	0	19	39	15	24	37	37	15	15
Ed-Ee / Ns-Nc	8	3	3	7	0	0	12	11	13	7	8	2	11
Ehuneko bertikalak / Porcentajes verticales	100	100	100	100	100	100	100	100	100	100	100	100	100
n (absolutu haztatu gabeak) / n (absolutos sin ponderar)	(450)	(34)	(80)	(15)	(5)	(11)	(38)	(118)	(78)	(71)	(328)	(23)	(96)

6.1.2 - EAEn egungo autonomia mailaren balorazioa / Valoración del nivel de autonomía actual de la CAPV

EUSKADI ETA ESPAINIAREN ARTEKO HARREMANEI DAGOKIENEAN, ZURE USTEZ EUSKADIK LORTU DU... /

EN LO QUE SE REFIERE A LA RELACIÓN ENTRE EUSKADI Y ESPAÑA, CREE QUE EUSKADI HA LOGRADO...

ES56 (2014ko urria) / SV56 (octubre 2014)	Gazteen gutzizkoak / Total jóvenes	18-29 urte / 18-29 años								>=30 urte / >=30 años
		LURRALDEA / TERRITORIO			SEXUA / SEXO		ADIN TALDEAK / GRUPOS DE EDAD			
		Araba	Bizkaia	Gipuzkoa	Gizona / Hombre	Emakumea / Mujer	18-21	22-25	26-29	
Autonomia handiegia / Demasiada autonomía	2	2	1	3	1	3	3	3	0	3
Autonomia maila egokia / Un nivel suficiente de autonomía	46	55	47	40	44	49	52	44	42	44
Autonomia maila txikiegia / Un nivel insuficiente de autonomía	42	39	41	45	46	37	37	42	46	44
Ed-Ee / Ns-Nc	10	5	11	12	10	11	8	11	12	9
Ehuneko bertikalak / Porcentajes verticales	100	100	100	100	100	100	100	100	100	100
n (absolutu haztatu gabeak) / n (absolutos sin ponderar)	(450)	(105)	(232)	(113)	(244)	(206)	(138)	(148)	(164)	(1748)

ES56 (2014ko urria) / SV56 (octubre 2014)	Gazteen gutzizkoak / Total jóvenes	18-29 urte / 18-29 años									JAIOTERRIA / LUGAR DE NACIMIENTO		
		2012KO HAUTESKUNDE AUTONOMIKOETAKO BOTO OROIMENA / RECUERDO VOTO AUTONÓMICAS 2012									EAE+ Nafarroa / CAPV+ Navarra		
		EAJ/ PNV	EH BILDU	PSE- EE	PP	IU-Ezker Anitza	Besteak / Otros	Abst.	Ed-Ee / Ns-Nc	< 18 urte / < 18 años	Estatua / Estado	Atzerria / Extranjero	
Autonomia handiegia / Demasiada autonomía	2	0	1	5	0	0	3	2	1	3	1	4	3
Autonomia maila egokia / Un nivel suficiente de autonomía	46	47	16	62	39	44	45	56	54	49	41	41	66
Autonomia maila txikiegia / Un nivel insuficiente de autonomía	42	45	80	18	61	56	46	30	32	34	48	43	22
Ed-Ee / Ns-Nc	10	9	3	15	0	0	7	12	14	14	10	13	8
Ehuneko bertikalak / Porcentajes verticales	100	100	100	100	100	100	100	100	100	100	100	100	100
n (absolutu haztatu gabeak) / n (absolutos sin ponderar)	(450)	(34)	(80)	(15)	(5)	(11)	(38)	(118)	(78)	(71)	(328)	(23)	(96)

6.1.3 - Autonomia Estatutuarekiko poztasuna / Nivel de satisfacción con el Estatuto de Autonomía

POZIK ZAUDE GAUR EGUNGO AUTONOMIA ESTATUTUAREKIN? / ¿ESTÁ SATISFECHO/A CON EL ACTUAL ESTATUTO DE AUTONOMÍA?

ES56 (2014ko urria) / SV56 (octubre 2014)	Gazteen gutzizkoak / Total jóvenes	18-29 urte / 18-29 años								
		LURRALDEA / TERRITORIO			SEXUA / SEXO		ADIN TALDEAK / GRUPOS DE EDAD			>=30 urte / >=30 años
		Araba	Bizkaia	Gipuzkoa	Gizona / Hombre	Emakumea / Mujer	18-21	22-25	26-29	
Bai / Sí	24	31	22	25	23	25	29	23	20	34
Neurri batean / En parte	29	28	32	22	29	28	27	30	30	28
Ez / No	28	22	28	32	31	25	27	27	30	26
Ed-Ee / Ns-Nc	19	19	18	21	17	22	17	20	20	12
Ehuneko bertikalak / Porcentajes verticales	100	100	100	100	100	100	100	100	100	100
n (absolutu haztatu gabeak) / n (absolutos sin ponderar)	(450)	(105)	(232)	(113)	(244)	(206)	(138)	(148)	(164)	(1748)

ES56 (2014ko urria) / SV56 (octubre 2014)	Gazteen gutzizkoak / Total jóvenes	18-29 urte / 18-29 años											
		2012KO HAUTESKUNDE AUTONOMIKOETAKO BOTO OROIMENA / RECUERDO VOTO AUTONÓMICAS 2012							JAIOTERRIA / LUGAR DE NACIMIENTO				
		EAJ/ PNV	EH BILDU	PSE- EE	PP	IU-Ezker Anitza	Besteak / Otros	Abst.	Ed-Ee / Ns-Nc	< 18 urte / < 18 años	EAE+ Nafarroa / CAPV+ Navarra	Estatua / Estado	Atzerria / Extranjero
Bai / Sí	24	33	5	25	30	25	10	30	30	25	21	28	34
Neurri batean / En parte	29	33	25	40	60	47	55	22	26	29	28	29	31
Ez / No	28	28	65	13	9	19	26	18	23	23	35	21	9
Ed-Ee / Ns-Nc	19	6	5	22	0	9	9	30	22	23	16	22	27
Ehuneko bertikalak / Porcentajes verticales	100	100	100	100	100	100	100	100	100	100	100	100	100
n (absolutu haztatu gabeak) / n (absolutos sin ponderar)	(450)	(34)	(80)	(15)	(5)	(11)	(38)	(118)	(78)	(71)	(328)	(23)	(96)

6.1.4 - Nahi den autogobernu maila / Nivel de autogobierno deseado

EDOZELAN, EUSKADIREN AUTOGOBERNUA DELA ETA, HAUETAKO ZEIN UKERAREKIN DUZU ADOSTASUN HANDIENA? /

EN CUALQUIER CASO, ¿CON CUÁL DE LAS SIGUIENTES OPCIONES ESTARÍA UD. MÁS DE ACUERDO RESPECTO DEL AUTOGOBIERNO DEL PAÍS VASCO?

ES56 (2014ko urria) / SV56 (octubre 2014)	Gazteen guztizkoak / Total jóvenes	18-29 urte / 18-29 años								
		LURRALDEA / TERRITORIO			SEXUA / SEXO		ADIN TALDEAK / GRUPOS DE EDAD			>=30 urte / >=30 años
		Araba	Bizkaia	Gipuzkoa	Gizona / Hombre	Emakumea / Mujer	18-21	22-25	26-29	
Egungo Estatutuak Euskadiren autogobernurako nahikoa aukera eskaintzen ditu / El Estatuto actual ofrece suficientes posibilidades de autogobierno para Euskadi	14	21	11	16	12	16	14	15	13	19
Egungo Estatutua ondo dago baina bere transferentziak osatu behar dira / El Estatuto actual está bien pero deben completarse sus transferencias	17	16	20	12	16	18	15	19	18	21
Egungo Estatutua erreformatu beharko litzateke autogobernu gehiagorekin / Debería reformarse el Estatuto actual con más autogobierno	15	13	15	16	17	13	17	12	16	17
Euskadik estatua izan beharko luke Espainia federalaren barruan / Euskadi debería ser un Estado en una España federal	8	10	9	6	8	8	4	8	12	9
Euskadiren independentzia planteatu beharko litzateke / Debería plantearse la independencia de Euskadi	33	29	31	38	34	31	38	34	26	20
Ed-Ee / Ns-Nc	13	11	14	11	12	14	11	13	15	13
Ehuneko bertikalak / Porcentajes verticales	100	100	100	100	100	100	100	100	100	100
n (absolutu haztatu gabeak) / n (absolutos sin ponderar)	(450)	(105)	(232)	(113)	(244)	(206)	(138)	(148)	(164)	(1748)

ES56 (2014ko urria) / SV56 (octubre 2014)	Gazteen guztizkoak / Total jóvenes	18-29 urte / 18-29 años											
		2012KO HAUTESKUNDE AUTONOMIKOETAKO BOTO OROIMENA / RECUERDO VOTO AUTONÓMICAS 2012								JAIOTERRIA / LUGAR DE NACIMIENTO			
		EAJ/ PNV	EH BILDU	PSE- EE	PP	IU- Ezker Anitza	Besteak / Otros	Abst.	Ed-Ee / Ns-Nc	< 18 urte / < 18 años	EAE+ Nafarroa / CAPV+ Navarra	Estatua / Estado	Atzerria / Extranjero
Egungo Estatutuak Euskadiren autogobernurako nahikoa aukera eskaintzen ditu / El Estatuto actual ofrece suficientes posibilidades de autogobierno para Euskadi	14	18	4	18	0	34	12	19	11	17	13	15	17
Egungo Estatutua ondo dago baina bere transferentziak osatu behar dira / El Estatuto actual está bien pero deben completarse sus transferencias	17	15	7	33	70	9	7	21	23	10	15	25	22
Egungo Estatutua erreformatu beharko litzateke autogobernu gehiagorekin / Debería reformarse el Estatuto actual con más autogobierno	15	29	14	22	9	19	7	13	14	16	16	11	14
Euskadik estatua izan beharko luke Espainia federalaren barruan / Euskadi debería ser un Estado en una España federal	8	13	5	22	0	11	13	11	5	5	7	13	10
Euskadiren independentzia planteatu beharko litzateke / Debería plantearse la independencia de Euskadi	33	22	69	5	21	27	41	18	27	36	37	29	18
Ed-Ee / Ns-Nc	13	3	1	0	0	0	19	17	20	16	11	6	20
Ehuneko bertikalak / Porcentajes verticales	100	100	100	100	100	100	100	100	100	100	100	100	100
n (absolutu haztatu gabeak) / n (absolutos sin ponderar)	(450)	(34)	(80)	(15)	(5)	(11)	(38)	(118)	(78)	(71)	(328)	(23)	(96)

6.1.5 - Autogobernu handiagoaren balizko ondorioak hainbat esparrutan / Posibles efectos de un mayor autogobierno en diversos ámbitos

ZURE USTEZ EUSKADIRENTZAKO AUTOGOBERNU HANDIAGOA IZATEA ONA ALA TXARRA IZANGO LITZATEKE...? /

¿CREE UD. QUE UN MAYOR AUTOGOBIERNO PARA EL PAÍS VASCO FAVORECERÍA O PERJUDICARÍA A...?

ES56 (2014ko urria) / SV56 (octubre 2014)	Gazteen guztizkoak / Total jóvenes	18-29 urte / 18-29 años									>=30 urte / >=30 años
		LURRALDEA / TERRITORIO			SEXUA / SEXO		ADIN TALDEAK / GRUPOS DE EDAD				
		Araba	Bizkaia	Gipuzkoa	Gizona / Hombre	Emakumea / Mujer	18-21	22-25	26-29		
	Ona / Favorecería	61	62	56	69	60	61	63	61	58	54
	Txarra / Perjudicaría	15	21	15	12	17	12	15	11	18	22
EUSKAL EKONOMIARENtzat? / ¿LA ECONOMÍA VASCA?	Ez ona eta ez txarra / Ni favorecería ni perjudicaría *	10	8	12	8	9	12	11	12	8	10
	Ed-Ee / Ns-Nc	14	9	17	12	13	16	10	16	17	15
ETA ZERBITZU PUBLIKOEN FUNTZIONAMENDURAKO, HAU DA, OSASUNGINTZA, HEZKUNTZA, ETXEBIZITZA, POBREZIAREN AURKAKO BORROKA ETA ABARRETARAKO? / ¿EL FUNCIONAMIENTO DE LOS SERVICIOS PÚBLICOS TALES COMO LA SANIDAD, LA EDUCACIÓN, LA ACCESIBILIDAD A UNA VIVIENDA, LA LUCHA CONTRA LA POBREZA ETC...?	Ona / Favorecería	64	62	62	69	64	65	68	67	59	59
	Txarra / Perjudicaría	15	19	15	14	16	14	15	11	20	19
	Ez ona eta ez txarra / Ni favorecería ni perjudicaría *	9	9	10	8	8	10	12	9	7	10
	Ed-Ee / Ns-Nc	11	10	13	10	12	11	6	13	15	12
	Ona / Favorecería	56	48	54	62	55	57	59	57	51	51
EUSKAL GIZARTEAREN BIZIKIDETZARAKO? / ¿LA CONVIVENCIA EN LA SOCIEDAD VASCA?	Txarra / Perjudicaría	17	27	18	13	21	14	13	18	21	20
	Ez ona eta ez txarra / Ni favorecería ni perjudicaría *	13	13	13	12	11	15	17	8	12	15
	Ed-Ee / Ns-Nc	14	12	15	14	14	14	10	16	17	13
	Ona / Favorecería	62	49	62	66	59	65	65	62	58	57
	Txarra / Perjudicaría	13	21	13	9	16	9	11	8	18	16
EUSKAL IDENTITATEARENtzat? / ¿LA IDENTIDAD VASCA?	Ez ona eta ez txarra / Ni favorecería ni perjudicaría *	13	15	12	14	11	15	16	14	9	14
	Ed-Ee / Ns-Nc	13	15	14	10	15	10	8	15	15	14
EHUNEKO BERTIKALAK / Porcentajes verticales		100	100	100	100	100	100	100	100	100	100
n (absolutu haztatu gabeak) / n (absolutos sin ponderar)		(450)	(105)	(232)	(113)	(244)	(206)	(138)	(148)	(164)	(1748)

* Erantzun aukera hau ez zitzaien irakurri inkestatuak / Esta opción de respuesta no se ha leído a las y los encuestados

ZURE USTEZ EUSKADIRENTZAKO AUTOGOBERNU HANDIAGOA IZATEA ONA ALA TXARRA IZANGO LITZATEKE...? /

¿CREE UD. QUE UN MAYOR AUTOGOBIERNO PARA EL PAÍS VASCO FAVORECERÍA O PERJUDICARÍA A...?

ES56 (2014ko urria) / SV56 (octubre 2014)	Gazteen guztizkoak / Total jóvenes	18-29 urte / 18-29 años										JAIOTERRIA / LUGAR DE NACIMIENTO		
		2012KO HAUTESKUNDE AUTONOMIKOETAKO BOTO OROIMENA / RECUERDO VOTO AUTONÓMICAS 2012										EAE+ Nafarroa / CAPV+ Navarra		
		EAJ/ PNV	EH BILDU	PSE- EE	PP	IU- Ezker Anitza	Besteak / Otros	Abst.	Ed-Ee / Ns-Nc	< 18 urte / < 18 años	Estatua / Estado	Atzerria / Extranjero		
	Ona / Favorecería	61	67	92	50	70	73	49	52	54	54	62	66	54
	Txarra / Perjudicaría	15	11	1	43	30	17	14	18	16	16	13	29	18
EUSKAL EKONOMIAREN ZATZEA? / ¿LA ECONOMÍA VASCA?	Ez ona eta ez txarra / Ni favorecería ni perjudicaría *	10	13	4	7	0	9	16	11	8	15	11	5	10
	Ed-Ee / Ns-Nc	14	9	3	0	0	0	21	19	23	15	14	0	17
ETA ZERBITZU PUBLIKOEN FUNTZIONA- MENDURAKO, HAU DA, OSASUNGINTZA, HEZKUNTZA, ETXEBIZITZA, POBREZIAREN AURKAKO BORROKA ETA ABARRETARAKO? / ¿EL FUNCIONAMIENTO DE LOS SERVICIOS PÚBLICOS TALES COMO LA SANIDAD, LA EDUCACIÓN, LA ACCESIBILIDAD A UNA VIVIENDA, LA LUCHA CONTRA LA POBREZA ETC...?	Ona / Favorecería	64	67	94	55	70	83	64	57	53	60	68	62	52
	Txarra / Perjudicaría	15	11	3	30	30	8	21	18	18	15	12	33	22
	Ez ona eta ez txarra / Ni favorecería ni perjudicaría *	9	13	0	7	0	9	12	8	10	16	9	5	9
	Ed-Ee / Ns-Nc	11	9	3	8	0	0	2	17	19	9	10	0	17
EUSKAL GIZARTEAREN BIZIKIDETZARAKO? / ¿LA CONVIVENCIA EN LA SOCIEDAD VASCA?	Ona / Favorecería	56	65	81	28	30	73	42	49	48	58	58	50	51
	Txarra / Perjudicaría	17	13	3	43	70	27	40	18	19	12	14	37	23
	Ez ona eta ez txarra / Ni favorecería ni perjudicaría *	13	10	8	7	0	0	7	15	9	21	14	8	10
	Ed-Ee / Ns-Nc	14	11	7	22	0	0	11	17	23	10	14	5	15
EUSKAL IDENTITATEAREN ZATZEA? / ¿LA IDENTIDAD VASCA?	Ona / Favorecería	62	67	89	43	30	83	60	53	49	67	63	65	56
	Txarra / Perjudicaría	13	17	2	30	30	9	17	13	21	7	11	32	15
	Ez ona eta ez txarra / Ni favorecería ni perjudicaría *	13	8	3	27	9	8	16	15	10	19	14	3	11
	Ed-Ee / Ns-Nc	13	9	5	0	30	0	8	19	20	6	11	1	19
Ehuneko bertikalak / Porcentajes verticales		100	100	100	100	100	100	100	100	100	100	100	100	100
n (absolutu haztatu gabeak) / n (absolutos sin ponderar)		(450)	(34)	(80)	(15)	(5)	(11)	(38)	(118)	(78)	(71)	(328)	(23)	(96)

* Erantzun aukera hau ez zitzaien irakurri inkestatuei / Esta opción de respuesta no se ha leído a las y los encuestados

6.1.6 - Autogobernu handiagoaren balizko ondorioak Euskadirentzat / Posibles consecuencias de un mayor autogobierno para Euskadi

AUTOGOBERNU HANDIAGOAK EUSKADIRENTZAT ONDORIO POSITIBOAK IZANGO LITUZKE, ONDORIO NEGATIBOAK IZANGO LITUZKE ALA EZ LUKE ONDORIORIK IZANGO? / EN GENERAL, ¿CREE QUE UN MAYOR AUTOGOBIERNO TENDRÍA PARA EUSKADI EFECTOS MÁS BIEN POSITIVOS, MÁS BIEN NEGATIVOS, O CREE QUE NO TENDRÍA EFECTOS?

ES56 (2014ko urria) / SV56 (octubre 2014)	Gazteen guztizkoak / Total jóvenes	18-29 urte / 18-29 años								
		LURRALDEA / TERRITORIO			SEXUA / SEXO		ADIN TALDEAK / GRUPOS DE EDAD			>=30 urte / >=30 años
		Araba	Bizkaia	Gipuzkoa	Gizona / Hombre	Emakumea / Mujer	18-21	22-25	26-29	
Gehienbat positiboak / Más bien positivos	61	56	61	65	59	64	64	61	59	56
Gehienbat negatiboak / Más bien negativos	10	4	10	11	8	11	12	10	7	12
Ez luke ondorioarik izango / No tendría efectos	17	24	17	14	21	13	14	17	20	19
Ed-Ee / Ns-Nc	12	16	12	10	11	12	10	12	13	13
Ehuneko bertikalak / Porcentajes verticales	100	100	100	100	100	100	100	100	100	100
n (absolutu haztatu gabeak) / n (absolutos sin ponderar)	(450)	(105)	(232)	(113)	(244)	(206)	(138)	(148)	(164)	(1748)

ES56 (2014ko urria) / SV56 (octubre 2014)	Gazteen guztizkoak / Total jóvenes	18-29 urte / 18-29 años											
		2012KO HAUTESKUNDE AUTONOMIKOETAKO BOTO OROIMENA / RECUERDO VOTO AUTONÓMICAS 2012								JAIOTERRIA / LUGAR DE NACIMIENTO			
		EAJ/PNV	EH BILDU	PSE-EE	PP	IU-Ezker Anitza	Besteak / Otros	Abst.	Ed-Ee / Ns-Nc	< 18 urte / < 18 años	EAE+ Nafarroa / CAPV+ Navarra	Estatua / Estado	Atzerria / Extranjero
Gehienbat positiboak / Más bien positivos	61	71	92	35	21	73	48	57	52	58	64	52	56
Gehienbat negatiboak / Más bien negativos	10	9	3	15	9	0	19	10	8	15	10	4	10
Ez luke ondorioarik izango / No tendría efectos	17	14	3	50	39	27	26	18	22	12	15	38	21
Ed-Ee / Ns-Nc	12	6	3	0	30	0	6	15	17	14	12	6	12
Ehuneko bertikalak / Porcentajes verticales	100	100	100	100	100	100	100	100	100	100	100	100	100
n (absolutu haztatu gabeak) / n (absolutos sin ponderar)	(450)	(34)	(80)	(15)	(5)	(11)	(38)	(118)	(78)	(71)	(328)	(23)	(96)

6.1.7 - Eusko Jaurlaritzaren autogobernuaren inguruko jardueraren balorazioa / Valoración de la actuación del Gobierno Vasco en relación al autogobierno

NOLA BALORATZEN DUZU EUSKO JAURLARITZA AUTOGOBERNUAREN GAIAREN INGURUAN EGITEN ARI DENA? /
¿CÓMO VALORA LA ACTUACIÓN QUE ESTÁ TENIENDO EL GOBIERNO VASCO EN EL TEMA DEL AUTOGOBIERNO?

ES56 (2014ko urria) / SV56 (octubre 2014)	Gazteen guztizkoak / Total jóvenes	18-29 urte / 18-29 años								
		LURRALDEA / TERRITORIO			SEXUA / SEXO		ADIN TALDEAK / GRUPOS DE EDAD			>=30 urte / >=30 años
		Araba	Bizkaia	Gipuzkoa	Gizona / Hombre	Emakumea / Mujer	18-21	22-25	26-29	
Oso ondo / Muy bien	2	3	2	3	0	5	3	3	2	3
Ondo / Bien	46	40	51	40	49	43	48	45	44	48
Gaizki / Mal	25	23	22	30	27	22	20	28	26	27
Oso gaizki / Muy mal	4	1	5	2	5	2	3	2	7	4
Ed-Ee / Ns-Nc	23	33	20	25	19	28	26	22	21	19
Balantzea / Balance *	19	19	26	11	17	24	28	18	13	20
Ehuneko bertikalak / Porcentajes verticales	100	100	100	100	100	100	100	100	100	100
n (absolutu haztatu gabeak) / n (absolutos sin ponderar)	(450)	(105)	(232)	(113)	(244)	(206)	(138)	(148)	(164)	(1748)

ES56 (2014ko urria) / SV56 (octubre 2014)	Gazteen guztizkoak / Total jóvenes	18-29 urte / 18-29 años											
		2012KO HAUTESKUNDE AUTONOMIKOETAKO BOTO OROIMENA / RECUERDO VOTO AUTONÓMICAS 2012									JAIOTERRIA / LUGAR DE NACIMIENTO		
		EAJ/ PNV	EH BILDU	PSE- EE	PP	IU-Ezker Anitza	Besteak / Otros	Abst.	Ed-Ee / Ns-Nc	< 18 urte / < 18 años	EAE+ Nafarroa / CAPV+ Navarra	Estatua / Estado	Atzerria / Extranjero
Oso ondo / Muy bien	2	0	0	0	21	11	0	4	2	1	1	0	7
Ondo / Bien	46	67	35	50	39	27	50	48	48	44	42	62	56
Gaizki / Mal	25	20	48	33	30	28	31	18	20	16	30	23	7
Oso gaizki / Muy mal	4	3	6	8	0	17	1	2	4	5	5	0	1
Ed-Ee / Ns-Nc	23	10	11	10	9	17	19	27	27	34	22	15	29
Balantzea / Balance *	19	44	-19	9	30	-7	18	32	26	24	8	39	55
Ehuneko bertikalak / Porcentajes verticales	100	100	100	100	100	100	100	100	100	100	100	100	100
n (absolutu haztatu gabeak) / n (absolutos sin ponderar)	(450)	(34)	(80)	(15)	(5)	(11)	(38)	(118)	(78)	(71)	(328)	(23)	(96)

* **Balantzea (Oso ondo+Ondo) – (Gaizki+Oso gaizki) / Balance: (Muy bien+bien) – (Mal+Muy mal)**

ZURE USTEZ ZERGATIK ARI DA GAIZKI? / ¿POR QUÉ CREE QUE ESTÁ ACTUANDO MAL?

ES56 (2014ko urria) / SV56 (octubre 2014)	Gazteen gutzizkoak / Total jóvenes	18-29 urte / 18-29 años								
		LURRALDEA / TERRITORIO			SEXUA / SEXO		ADIN TALDEAK / GRUPOS DE EDAD			>=30 urte / >=30 años
		Araba	Bizkaia	Gipuzkoa	Gizona / Hombre	Emakumea / Mujer	18-21	22-25	26-29	
Autogobernu nahietan motzegi geratzen ari delako / Porque se está quedando corto en sus aspiraciones de autogobierno	61	67	59	62	62	60	66	65	56	51
Autogobernu nahietan urrunegi joaten ari delako / Porque está yendo demasiado lejos en sus aspiraciones de autogobierno	15	25	16	10	14	16	10	16	17	22
Beste arrazoi batzuk / Otras razones *	13	0	13	11	13	12	17	13	9	17
Ekintza falta, ekimenik ez, ez du esperotakoa betetzen / Inacción, falta de iniciativa, no cumple con las expectativas	4	0	5	2	6	0	8	0	4	5
Definizio falta, anbiguotasuna / Indefinición, ambigüedad	3	0	3	2	3	3	4	5	0	4
Espainiako Gobernuari jarraitzen dio, erabaki propioak ez / Sigue al Gobierno Español, no toma decisiones propias	2	0	1	3	1	3	0	2	3	1
Ez luke gai horretan aritu behar, beste gai batzuk garrantzitsuagoak / No debería ocuparse de esto, otros temas más importantes	1	0	1	1	2	0	0	1	2	1
Alderdikeria, bere interesa / Partidismo, interés propio	0	0	0	0	0	0	0	0	0	2
Beste arrazoi bategatik / Por otra razón	3	0	3	3	1	6	5	5	0	4
Ed-Ee / Ns-Nc	12	8	11	15	12	13	8	6	19	11
Ehuneko bertikalak / Porcentajes verticales	100	100	100	100	100	100	100	100	100	100
n (absolutu haztatu gabeak) / n (absolutos sin ponderar)	(131)	(27)	(65)	(39)	(80)	(51)	(32)	(49)	(50)	(547)

ES56 (2014ko urria) / SV56 (octubre 2014)	Gazteen gutzizkoak / Total jóvenes	18-29 urte / 18-29 años											
		2012KO HAUTESKUNDE AUTONOMIKOETAKO BOTO OROIMENA / RECUERDO VOTO AUTONÓMICAS 2012								JAIOTERRIA / LUGAR DE NACIMIENTO			
		EAJ/ PNV	EH BILDU	PSE- EE	PP	IU- Ezker Anitza	Besteak / Otros	Abst.	Ed-Ee / Ns-Nc	< 18 urte / < 18 años	EAE+ Nafarroa / CAPV+ Navarra	Estatu / Estado	Atzerria / Extranjero
Autogobernu nahietan motzegi geratzen ari delako / Porque se está quedando corto en sus aspiraciones de autogobierno	61	88	85	32	0	62	45	49	39	69	63	65	39
Autogobernu nahietan urrunegi joaten ari delako / Porque está yendo demasiado lejos en sus aspiraciones de autogobierno	15	0	0	32	100	21	36	26	12	8	12	16	49
Beste arrazoi batzuk / Otras razones *	13	12	8	18	0	17	13	20	12	7	11	19	12
Ekintza falta, ekimenik ez, ez du esperotakoa betetzen / Inacción, falta de iniciativa, no cumple con las expectativas	4	0	3	0	0	0	0	10	5	0	4	0	0
Definizio falta, anbiguotasuna / Indefinición, ambigüedad	3	0	2	0	0	0	0	0	5	7	2	0	12
Espainiako Gobernuari jarraitzen dio, erabaki propioak ez / Sigue al Gobierno Español, no toma decisiones propias	2	12	0	0	0	0	0	5	0	0	2	0	0
Ez luke gai horretan aritu behar, beste gai batzuk garrantzitsuagoak / No debería ocuparse de esto, otros temas más importantes	1	0	0	0	0	17	13	0	0	0	0	19	0
Alderdikeria, bere interesa / Partidismo, interés propio	0	0	0	0	0	0	0	0	0	0	0	0	0
Beste arrazoi bategatik / Por otra razón	3	0	3	18	0	0	0	5	2	0	3	0	0
Ed-Ee / Ns-Nc	12	0	7	19	0	0	6	5	36	16	13	0	0
Ehuneko bertikalak / Porcentajes verticales	100	100	100	100	100	100	100	100	100	100	100	100	100
n (absolutu haztatu gabeak) / n (absolutos sin ponderar)	(131)	(8)	(43)	(6)	(1)	(5)	(11)	(23)	(20)	(14)	(114)	(6)	(9)

Galdera hau soilik egin zaie Eusko Jaurlaritzari "gaizki" edo "oso gaizki" egiten ari dela uste dutenei (gazteen %29 eta 30 urtetik gorakoak %31) / Pregunta realizada sólo a quienes creen que el Gobierno Vasco está actuando "mal" o "muy mal" (29% de las y los jóvenes y 31% de las y los mayores de 30 años)

* Beste arrazoiak espontaneoki aipatu dituzte inkestatuak eta ondoren kodifikatu dira / Las "otras razones" han sido mencionadas espontáneamente por las personas encuestadas y se han codificado posteriormente

6.1.8 - Alderdi politikoen autogobernuaren inguruko jardueraren balorazioa / Valoración de la actuación de los partidos políticos en relación al autogobierno

ETA NOLA BALORATZEN DUZU ONDOKO ALDERDI POLITIKOAK AUTOGOBERNUAREN GAIAN EGITEN ARI DIRENA: OSO ONDO, ONDO, GAIZKI ALA OSO GAIZKI? /

¿Y CÓMO VALORA LA ACTUACIÓN QUE ESTÁ TENIENDO CADA UNO DE LOS SIGUIENTES PARTIDOS POLÍTICOS EN EL TEMA DEL AUTOGOBIERNO: MUY BIEN, BIEN, MAL O MUY MAL?

EUS56 (2014ko urria) / SV56 (octubre 2014)	Gazteen gutzizkoak / Total jóvenes	LURRALDEA / TERRITORIO			18-29 urte / 18-29 años		ADIN TALDEAK / GRUPOS DE EDAD			>=30 urte / >=30 años	
		Araba	Bizkaia	Gipuzkoa	SEXUA / SEXO		18-21	22-25	26-29		
					Gizona / Hombre	Emakumea / Mujer					
EAJ-PNV	Oso ondo / Muy bien	2	1	2	2	1	4	1	4	2	4
	Ondo / Bien	38	43	42	27	40	35	37	40	36	47
	Gaizki / Mal	31	27	29	35	34	27	29	27	35	30
	Oso gaizki / Muy mal	6	5	5	8	5	6	6	6	5	3
	Ed-Ee / Ns-Nc	24	24	22	27	19	29	27	22	23	16
	Balantzea / Balance *	3	12	10	-14	2	6	3	11	-2	18
EHBILDU	Oso ondo / Muy bien	7	4	7	8	7	7	6	10	4	3
	Ondo / Bien	38	41	38	38	41	35	42	38	35	31
	Gaizki / Mal	22	22	21	24	25	19	18	17	31	34
	Oso gaizki / Muy mal	6	5	6	5	5	6	7	7	3	10
	Ed-Ee / Ns-Nc	27	28	28	26	22	33	27	27	27	21
	Balantzea / Balance *	17	18	18	17	18	17	23	24	5	-10
PSE-EE	Oso ondo / Muy bien	2	0	2	3	1	3	2	3	1	1
	Ondo / Bien	13	15	14	9	11	14	15	13	10	18
	Gaizki / Mal	41	43	37	45	45	35	38	42	42	46
	Oso gaizki / Muy mal	20	18	21	16	23	16	17	19	22	15
	Ed-Ee / Ns-Nc	26	23	26	26	20	32	29	23	24	20
	Balantzea / Balance *	-46	-46	-42	-49	-56	-34	-38	-45	-53	-42
PP	Oso ondo / Muy bien	1	0	1	2	1	2	2	2	0	1
	Ondo / Bien	6	12	6	4	6	6	7	5	6	10
	Gaizki / Mal	32	36	27	38	32	32	31	35	29	36
	Oso gaizki / Muy mal	39	34	43	35	43	34	35	37	45	34
	Ed-Ee / Ns-Nc	22	18	23	21	18	26	25	21	20	19
	Balantzea / Balance *	-64	-58	-63	-67	-68	-58	-57	-65	-68	-59
UPD	Oso ondo / Muy bien	0	2	0	1	1	0	1	1	0	0
	Ondo / Bien	9	6	12	5	10	8	13	6	8	11
	Gaizki / Mal	28	27	24	37	30	26	25	33	27	34
	Oso gaizki / Muy mal	26	23	29	21	29	22	23	27	27	26
	Ed-Ee / Ns-Nc	36	43	35	37	30	43	38	33	38	29
	Balantzea / Balance *	-45	-42	-41	-52	-48	-40	-34	-53	-46	-49
IU - EZKER ANITZA	Oso ondo / Muy bien	0	0	0	2	0	1	0	2	0	0
	Ondo / Bien	16	13	18	14	18	15	22	15	12	20
	Gaizki / Mal	32	29	30	37	38	25	27	33	36	39
	Oso gaizki / Muy mal	11	11	12	9	10	12	9	13	11	11
	Ed-Ee / Ns-Nc	40	47	39	39	35	47	42	38	40	30
	Balantzea / Balance *	-27	-27	-24	-30	-30	-21	-14	-29	-35	-30
PODEMOS – AHAL DUGU	Oso ondo / Muy bien	4	5	4	2	5	2	5	3	3	2
	Ondo / Bien	25	21	24	26	24	25	31	24	19	22
	Gaizki / Mal	22	26	20	23	25	18	22	20	23	24
	Oso gaizki / Muy mal	7	5	8	4	7	7	6	8	7	8
	Ed-Ee / Ns-Nc	43	43	43	43	39	47	37	45	47	45
	Balantzea / Balance *	0	-5	0	1	-3	2	8	-1	-8	-8
Ehuneko bertikalak / Porcentajes verticales		100	100	100	100	100	100	100	100	100	100
n (absolutu haztatu gabeak) / n (absolutos sin ponderar)		(450)	(105)	(232)	(113)	(244)	(206)	(138)	(148)	(164)	(1748)

* **Balantzea** (Oso ondo+Ondo) – (Gaizki+Oso gaizki) / **Balance**: (Muy bien+bien) – (Mal+Muy mal)

ETA NOLA BALORATZEN DUZU ONDOKO ALDERDI POLITIKOAK AUTOGOBERNUAREN GAIAN EGITEN ARI DIRENA: OSO ONDO, ONDO, GAIZKI ALA OSO GAIZKI? /
¿Y CÓMO VALORA LA ACTUACIÓN QUE ESTÁ TENIENDO CADA UNO DE LOS SIGUIENTES PARTIDOS POLÍTICOS EN EL TEMA DEL AUTOGOBIERNO: MUY BIEN, BIEN, MAL O MUY MAL?

ES56 (2014ko urria) / SV56 (octubre 2014)	Gazteen guztizkoak / Total jóvenes	18-29 urte / 18-29 años												
		2012KO HAUTESKUNDE AUTONOMIKOETAKO BOTO OROIMENA / RECUERDO VOTO AUTONÓMICAS 2012							JAIOTERRIA / LUGAR DE NACIMIENTO					
		EAJ/ PNV	EH BILDU	PSE- EE	PP	IU-Ezker Anitza	Besteak / Otros	Abst.	Ed-Ee / Ns-Nc	< 18 urte / < 18 años	EAE+Nafarroa / CAPV+Navarra	Estatua / Estado	Atzerria / Extranjero	
EAJ-PNV	Oso ondo / Muy bien	2	7	0	0	21	0	2	2	1	2	2	0	4
	Ondo / Bien	38	62	38	55	49	44	22	33	40	34	38	55	34
	Gaizki / Mal	31	22	49	33	0	30	42	27	29	25	35	35	15
	Oso gaizki / Muy mal	6	0	8	7	0	17	10	5	4	6	6	0	3
	Ed-Ee / Ns-Nc	24	10	5	5	30	9	24	32	26	34	19	10	44
Balantzea / Balance *	3	47	-19	15	70	-3	-28	3	8	5	-1	20	20	
EHBILDU	Oso ondo / Muy bien	7	0	14	8	30	27	2	2	6	7	7	5	4
	Ondo / Bien	38	44	65	27	0	0	34	30	36	38	42	43	25
	Gaizki / Mal	22	32	14	25	30	37	24	24	28	15	23	39	16
	Oso gaizki / Muy mal	6	9	0	15	9	27	20	5	2	6	7	0	2
	Ed-Ee / Ns-Nc	27	16	7	25	30	9	20	39	28	33	21	13	53
Balantzea / Balance *	17	3	65	-5	-9	-37	-8	3	12	24	19	9	11	
PSE-EE	Oso ondo / Muy bien	2	0	0	8	21	0	2	3	0	0	1	0	5
	Ondo / Bien	13	16	4	40	18	9	10	14	13	13	9	35	20
	Gaizki / Mal	41	53	44	20	60	55	46	33	46	38	45	43	28
	Oso gaizki / Muy mal	20	21	43	13	0	27	26	15	11	14	25	3	4
	Ed-Ee / Ns-Nc	26	10	8	20	0	9	15	35	30	35	21	19	44
Balantzea / Balance *	-46	-58	-83	15	-21	-73	-60	-31	-44	-39	-60	-11	-7	
PP	Oso ondo / Muy bien	1	0	0	0	21	0	0	2	0	0	1	0	3
	Ondo / Bien	6	4	1	20	18	0	5	5	12	4	4	27	9
	Gaizki / Mal	32	32	22	28	60	19	42	31	35	34	30	37	36
	Oso gaizki / Muy mal	39	51	71	33	0	72	38	34	25	33	48	19	12
	Ed-Ee / Ns-Nc	22	13	5	20	0	9	15	28	28	30	17	17	40
Balantzea / Balance *	-64	-79	-92	-41	-21	-91	-75	-58	-48	-63	-73	-29	-36	
UPD	Oso ondo / Muy bien	0	0	0	0	9	0	0	0	1	0	1	0	0
	Ondo / Bien	9	7	2	30	9	0	16	7	10	14	7	34	11
	Gaizki / Mal	28	31	32	27	30	26	29	26	31	24	31	26	21
	Oso gaizki / Muy mal	26	38	58	13	0	55	34	15	14	23	32	18	5
	Ed-Ee / Ns-Nc	36	24	8	30	51	19	21	52	43	39	29	22	63
Balantzea / Balance *	-45	-62	-88	-10	-12	-81	-47	-34	-34	-33	-55	-10	-15	
IU - EZKER ANITZA	Oso ondo / Muy bien	0	0	0	0	21	0	0	0	0	0	1	0	0
	Ondo / Bien	16	15	16	45	0	19	7	12	15	24	17	18	14
	Gaizki / Mal	32	41	38	18	39	55	49	26	36	25	35	51	19
	Oso gaizki / Muy mal	11	18	22	8	0	17	19	10	4	6	14	3	2
	Ed-Ee / Ns-Nc	40	27	23	30	39	9	25	52	44	45	34	29	65
Balantzea / Balance *	-27	-44	-44	19	-18	-53	-61	-24	-25	-7	-31	-36	-7	
PODEMOS – AHAL DUGU	Oso ondo / Muy bien	4	9	3	0	9	0	2	4	3	4	4	0	5
	Ondo / Bien	25	29	28	35	0	36	32	17	22	33	28	23	14
	Gaizki / Mal	22	17	31	30	30	20	23	15	27	18	24	27	15
	Oso gaizki / Muy mal	7	12	9	0	39	0	9	5	4	5	8	4	3
	Ed-Ee / Ns-Nc	43	34	29	35	21	44	34	58	44	40	37	45	63
Balantzea / Balance *	0	9	-9	5	-60	16	2	1	-6	14	0	-8	1	
Ehuneko bertikalak / Porcentajes verticales	100	100	100	100	100	100	100	100	100	100	100	100	100	100
n (absolutu haztatu gabeak) / n (absolutos sin ponderar)	(450)	(34)	(80)	(15)	(5)	(11)	(38)	(118)	(78)	(71)	(328)	(23)	(96)	

* Balantzea (Oso ondo+Ondo) – (Gaizki+Oso gaizki) / Balance: (Muy bien+bien) – (Mal+Muy mal)

6.2 - Erabakitze eskubidea / Derecho a decidir

6.2.1 - Estatu ereduari buruzko kontsultarako nahia / Deseo de consulta sobre modelo de Estado

NAHIKO ZENUKE ESPAINIAKO HERRITAR GUZTIEI KONTSULTA BAT EGITEA ESTATU EREDUARI BURUZ? /

¿DESEARÍA UD. QUE SE REALIZARA UNA CONSULTA A TODA LA POBLACIÓN ESPAÑOLA SOBRE EL MODELO DE ESTADO?

ES56 (2014ko urria) / SV56 (octubre 2014)	Gazteen guztizkoak / Total jóvenes	18-29 urte / 18-29 años								
		LURRALDEA / TERRITORIO			SEXUA / SEXO		ADIN TALDEAK / GRUPOS DE EDAD			>=30 urte / >=30 años
		Araba	Bizkaia	Gipuzkoa	Gizona / Hombre	Emakumea / Mujer	18-21	22-25	26-29	
Bai / Sí	78	80	78	76	79	76	83	72	77	69
Ez / No	15	17	13	17	14	16	10	19	15	21
Ed-Ee / Ns-Nc	8	3	9	8	7	8	7	9	8	9
Ehuneko bertikalak / Porcentajes verticales	100	100	100	100	100	100	100	100	100	100
n (absolutu haztatu gabeak) / n (absolutos sin ponderar)	(450)	(105)	(232)	(113)	(244)	(206)	(138)	(148)	(164)	(1748)

ES56 (2014ko urria) / SV56 (octubre 2014)	Gazteen guztizkoak / Total jóvenes	18-29 urte / 18-29 años											
		2012KO HAUTESKUNDE AUTONOMIKOETAKO BOTO OROIMENA / RECUERDO VOTO AUTONÓMICAS 2012									JAIOTERRIA / LUGAR DE NACIMIENTO		
		EAJ/ PN	EH BILDU	PSE-EE	PP	IU-Ezker Anitza	Besteak / Otros	Abst.	Ed-Ee / Ns-Nc	< 18 urte / < 18 años	EAE+ Nafarroa / CAPV+ Navarra	Estatua / Estado	Atzerria / Extranjero
Bai / Sí	78	85	87	88	9	91	83	77	75	76	79	87	73
Ez / No	15	9	13	5	70	9	3	15	16	15	13	13	18
Ed-Ee / Ns-Nc	8	6	0	7	21	0	14	9	9	10	7	0	9
Ehuneko bertikalak / Porcentajes verticales	100	100	100	100	100	100	100	100	100	100	100	100	100
n (absolutu haztatu gabeak) / n (absolutos sin ponderar)	(450)	(34)	(80)	(15)	(5)	(11)	(38)	(118)	(78)	(71)	(328)	(23)	(96)

6.2.2 - Nork erabaki behar du etorkizun politikoa / Quién debe decidir sobre el futuro político

ZURE USTEZ NORK ERABAKI BEHARKO LUKE AUTONOMIA ERKIDEGO JAKIN BATEN ETORKIZUN POLITIKOARI BURUZ? / ¿QUIÉNES CREE UD. QUE DEBERÍAN DECIDIR SOBRE EL FUTURO POLÍTICO DE UNA COMUNIDAD AUTÓNOMA CONCRETA?

ES56 (2014ko urria) / SV56 (octubre 2014)	Gazteen guztizkoak / Total jóvenes	18-29 urte / 18-29 años								
		LURRALDEA / TERRITORIO			SEXUA / SEXO		ADIN TALDEAK / GRUPOS DE EDAD			>=30 urte / >=30 años
		Araba	Bizkaia	Gipuzkoa	Gizona / Hombre	Emakumea / Mujer	18-21	22-25	26-29	
Autonomia Erkidego horretako herritarrek / Las y los ciudadanos de esa comunidad autónoma	72	74	72	72	73	71	70	73	74	68
Espainiako herritar guztiek / El conjunto de las y los ciudadanos de España	21	20	21	22	20	23	27	19	17	25
Ed-Ee / Ns-Nc	7	6	7	6	8	6	3	8	9	8
Ehuneko bertikalak / Porcentajes verticales	100	100	100	100	100	100	100	100	100	100
n (absolutu haztatu gabeak) / n (absolutos sin ponderar)	(450)	(105)	(232)	(113)	(244)	(206)	(138)	(148)	(164)	(1748)

ES56 (2014ko urria) / SV56 (octubre 2014)	Gazteen guztizkoak / Total jóvenes	18-29 urte / 18-29 años											
		2012KO HAUTESKUNDE AUTONOMIKOETAKO BOTO OROIMENA / RECUERDO VOTO AUTONÓMICAS 2012									JAIOTERRIA / LUGAR DE NACIMIENTO		
		EAJ/PNV	EH BILDU	PSE-EE	PP	IU-Ezker Anitza	Besteak / Otros	Abst.	Ed-Ee / Ns-Nc	< 18 urte / < 18 años	EAE+ Nafarroa / CAPV+ Navarra	Estatua / Estado	Atzerria / Extranjero
Autonomia Erkidego horretako herritarrek / Las y los ciudadanos de esa comunidad autónoma	72	85	94	53	30	56	74	68	61	73	76	60	63
Espainiako herritar guztiek / El conjunto de las y los ciudadanos de España	21	12	3	40	70	44	22	24	24	23	18	38	28
Ed-Ee / Ns-Nc	7	3	3	8	0	0	4	8	15	4	6	2	9
Ehuneko bertikalak / Porcentajes verticales	100	100	100	100	100	100	100	100	100	100	100	100	100
n (absolutu haztatu gabeak) / n (absolutos sin ponderar)	(450)	(34)	(80)	(15)	(5)	(11)	(38)	(118)	(78)	(71)	(328)	(23)	(96)

6.2.3 - Euskadi eta Espainiaren arteko harremanari buruzko kontsultarako nahia / Deseo de consulta sobre la relación entre Euskadi y España

NAHIKO ZENUKE EUSKAL HERRITARREI KONTSULTA BAT EGITEA EUSKADI ETA ESPAINIAREN ARTEKO HARREMANARI BURUZ? /
¿DESEARÍA USTED QUE SE CONVOCARA UNA CONSULTA A LA POBLACIÓN VASCA SOBRE LA RELACIÓN ENTRE EUSKADI Y ESPAÑA?

ES56 (2014ko urria) / SV56 (octubre 2014)	Gazteen guztizkoak / Total jóvenes	18-29 urte / 18-29 años								>=30 urte / >=30 años
		LURRALDEA / TERRITORIO			SEXUA / SEXO		ADIN TALDEAK / GRUPOS DE EDAD			
		Araba	Bizkaia	Gipuzkoa	Gizona / Hombre	Emakumea / Mujer	18-21	22-25	26-29	
Bai, baina bakarrik Espainiako Gobernuak onartuko balu / Sí, pero sólo si el Gobierno Español lo aceptase	22	28	19	25	25	19	26	19	21	24
Bai, edozein kasutan / Sí en cualquier caso	57	51	60	53	57	57	54	60	57	49
Ez / No	10	12	12	7	9	12	10	7	13	18
Ed-Ee / Ns-Nc	11	9	9	14	10	12	10	13	9	9
Ehuneko bertikalak / Porcentajes verticales	100	100	100	100	100	100	100	100	100	100
n (absolutu haztatu gabeak) / n (absolutos sin ponderar)	(450)	(105)	(232)	(113)	(244)	(206)	(138)	(148)	(164)	(1748)

ES56 (2014ko urria) / SV56 (octubre 2014)	Gazteen guztizkoak / Total jóvenes	18-29 urte / 18-29 años										JAIOTERRIA / LUGAR DE NACIMIENTO			
		2012KO HAUTESKUNDE AUTONOMIKOETAKO BOTO OROIMENA / RECUERDO VOTO AUTONÓMICAS 2012										EAE+ Nafarroa / CAPV+ Navarra		Estatua / Estado	Atzerria / Extranjero
		EAJ/ PNV	EH BILDU	PSE-EE	PP	IU-Ezker Anitza	Besteak / Otros	Abst.	Ed-Ee / Ns-Nc	< 18 urte / < 18 años	EAE+ Nafarroa / CAPV+ Navarra	Estatua / Estado	Atzerria / Extranjero		
Bai, baina bakarrik Espainiako Gobernuak onartuko balu / Sí, pero sólo si el Gobierno Español lo aceptase	22	27	8	27	18	17	27	33	15	20	18	32	34		
Bai, edozein kasutan / Sí en cualquier caso	57	53	85	33	51	56	54	46	54	58	63	54	39		
Ez / No	10	11	3	33	30	27	6	8	15	9	9	13	14		
Ed-Ee / Ns-Nc	11	9	4	7	0	0	13	12	16	13	11	1	12		
Ehuneko bertikalak / Porcentajes verticales	100	100	100	100	100	100	100	100	100	100	100	100	100		
n (absolutu haztatu gabeak) / n (absolutos sin ponderar)	(450)	(34)	(80)	(15)	(5)	(11)	(38)	(118)	(78)	(71)	(328)	(23)	(96)		

6.2.4 - Konstituzioaren erreformari buruzko iritzia / Opinión sobre una reforma constitucional

ESPAINIAKO KONSTITUZIOA ERREFORMATU EGIN BEHARKO LITZATEKE, KOMUNITATE AUTONOMOEK ESTATUAREKIN NOLAKO HARREMANA IZAN NAHI DUTEN ERABAKI AHAL IZATEKO, ALA EZ DA ERREFORMA HORI EGIN BEHAR? /

¿CREE UD. QUE LA CONSTITUCIÓN ESPAÑOLA DEBERÍA REFORMARSE PARA INCLUIR LA POSIBILIDAD DE QUE LAS COMUNIDADES AUTÓNOMAS PUEDAN DECIDIR CÓMO QUIEREN QUE SEA SU RELACIÓN CON EL ESTADO, O NO DEBERÍA HACERSE ESA REFORMA?

ES56 (2014ko urria) / SV56 (octubre 2014)	Gazteen guztizkoak / Total jóvenes	18-29 urte / 18-29 años								
		LURRALDEA / TERRITORIO			SEXUA / SEXO		ADIN TALDEAK / GRUPOS DE EDAD			>=30 urte / >=30 años
		Araba	Bizkaia	Gipuzkoa	Gizona / Hombre	Emakumea / Mujer	18-21	22-25	26-29	
Bai / Sí	76	83	73	78	75	76	79	77	71	71
Ez / No	12	9	15	9	10	14	12	9	15	18
Ed-Ee / Ns-Nc	12	8	12	14	14	10	9	14	14	11
Ehuneko bertikalak / Porcentajes verticales	100	100	100	100	100	100	100	100	100	100
n (absolutu haztatu gabeak) / n (absolutos sin ponderar)	(450)	(105)	(232)	(113)	(244)	(206)	(138)	(148)	(164)	(1748)

ES56 (2014ko urria) / SV56 (octubre 2014)	Gazteen guztizkoak / Total jóvenes	18-29 urte / 18-29 años											
		2012KO HAUTESKUNDE AUTONOMIKOETAKO BOTO OROIMENA / RECUERDO VOTO AUTONÓMICAS 2012									JAIOTERRIA / LUGAR DE NACIMIENTO		
		EAJ/PNV	EH BILDU	PSE-EE	PP	IU-Ezker Anitza	Besteak / Otros	Abst.	Ed-Ee / Ns-Nc	< 18 urte / < 18 años	EAE+ Nafarroa / CAPV+ Navarra	Estatua / Estado	Atzerria / Extranjero
Bai / Sí	76	84	93	58	30	83	71	71	73	78	79	96	64
Ez / No	12	10	1	28	39	17	19	18	9	9	10	4	21
Ed-Ee / Ns-Nc	12	6	6	15	30	0	10	12	18	13	11	0	16
Ehuneko bertikalak / Porcentajes verticales	100	100	100	100	100	100	100	100	100	100	100	100	100
n (absolutu haztatu gabeak) / n (absolutos sin ponderar)	(450)	(34)	(80)	(15)	(5)	(11)	(38)	(118)	(78)	(71)	(328)	(23)	(96)

6.3 - Independentzia / Independencia

6.3.1 - Independentziaz entzuteak sortarazten dituen sentimenduak / Sentimientos que provoca hablar de independencia

ZEIN SENTIMENDU SORTARAZTEN DIZU EUSKAL HERRIAREN INDEPENDENTZIAZ HITZ EGITEN ENTZUTEAK? /

¿QUÉ SENTIMIENTOS LE PRODUCE QUE SE HABLE DE LA INDEPENDENCIA DEL PAÍS VASCO?

ES56 (2014ko urria) / SV56 (octubre 2014)	Gazteen gutzizkoak / Total jóvenes	18-29 urte / 18-29 años								
		LURRALDEA / TERRITORIO			SEXUA / SEXO		ADIN TALDEAK / GRUPOS DE EDAD			>=30 urte / >=30 años
		Araba	Bizkaia	Gipuzkoa	Gizona / Hombre	Emakumea / Mujer	18-21	22-25	26-29	
Itxaropena / Esperanza	30	27	28	34	31	28	35	25	30	24
Ilusioa / Ilusión	28	28	24	36	32	23	33	26	25	24
Ziurgabetasuna, zalantza / Incertidumbre, duda	27	27	26	30	26	29	28	31	24	31
Interesa / Interés	27	29	27	26	27	26	28	26	26	21
Indiferentzia, axolagabekeria / Indiferencia	22	16	25	19	21	23	19	24	23	20
Asperdura / Aburrimiento	12	7	14	9	12	11	7	12	15	14
Beldurra / Miedo	10	8	10	10	7	13	10	8	12	18
Haserrea / Irritación	5	5	6	4	6	4	6	6	4	6
Ed-Ee / Ns-Nc	5	7	4	6	4	6	4	7	5	5
n (absolutu haztatu gabeak) / n (absolutos sin ponderar)	(450)	(105)	(232)	(113)	(244)	(206)	(138)	(148)	(164)	(1748)

ES56 (2014ko urria) / SV56 (octubre 2014)	Gazteen gutzizkoak / Total jóvenes	18-29 urte / 18-29 años											
		2012KO HAUTESKUNDE AUTONOMIKOETAKO BOTO OROIMENA / RECUERDO VOTO AUTONÓMICAS 2012									JAIOTERRIA / LUGAR DE NACIMIENTO		
		EAJ/ PNV	EH BILDU	PSE- EE	PP	IU-Ezker Anitza	Besteak / Otros	Abst.	Ed-Ee / Ns-Nc	< 18 urte / < 18 años	EAE+ Nafarroa / CAPV+ Navarra	Estatua / Estado	Atzerria / Extranjero
Itxaropena / Esperanza	30	38	53	15	9	17	34	23	17	35	31	30	26
Ilusioa / Ilusión	28	21	60	15	0	0	22	19	22	32	29	11	26
Ziurgabetasuna, zalantza / Incertidumbre, duda	27	27	13	53	51	58	42	32	21	26	28	25	26
Interesa / Interés	27	33	42	0	0	36	24	25	20	27	27	32	23
Indiferentzia, axolagabekeria / Indiferencia	22	20	1	20	51	9	27	28	29	21	21	22	25
Asperdura / Aburrimiento	12	20	3	25	9	28	16	12	15	9	13	6	9
Beldurra / Miedo	10	22	1	18	30	19	11	11	6	11	11	8	9
Haserrea / Irritación	5	0	3	12	9	17	10	1	9	6	6	15	1
Ed-Ee / Ns-Nc	5	0	0	0	0	8	2	8	11	4	4	6	10
n (absolutu haztatu gabeak) / n (absolutos sin ponderar)	(450)	(34)	(80)	(15)	(5)	(11)	(38)	(118)	(78)	(71)	(328)	(23)	(96)

Enhuneko batura ez da 100 bi erantzun eman ahal zirelako / Los porcentajes no suman 100 porque se podían dar dos respuestas

6.3.2 - Independentziari buruzko jarrera / Actitud sobre la independencia

EUSKAL HERRIAREN INDEPENDENTZIARI DAGOKIONEZ ZU PERTSONALKI...? / RESPECTO AL TEMA DE LA INDEPENDENCIA DEL PAÍS VASCO... ¿USTED PERSONALMENTE...?

2014 : ES54 (otsaila) / SV54 (febrero) ES55 (maiatza) / SV55 (mayo) ES56 (urria) / SV56 (octubre)	Gazteen guztizkoak / Total jóvenes	15-29 urte / 15-29 años										>=30 urte / >=30 años
		LURRALDEA / TERRITORIO			SEXUA / SEXO		ADIN TALDEAK / GRUPOS DE EDAD					
		Araba	Bizkaia	Gipuzkoa	Gizona / Hombre	Emakumea / Mujer	15-17	18-21	22-25	26-29		
Ados zaude / Está de acuerdo	38	37	32	48	42	33	39	42	35	35	27	
Egoeraren arabera ados edo kontra egongo zinateke / Estaría o no de acuerdo según las circunstancias	33	32	35	30	30	37	43	31	31	32	27	
Kontra zaude / Está en desacuerdo	21	23	24	14	20	22	14	21	23	23	34	
Ed-Ee / Ns-Nc	8	8	8	8	9	8	5	7	10	11	12	
Ehuneko bertikalak / Porcentajes verticales	100	100	100	100	100	100	100	100	100	100	100	
n (absolutu haztatu gabeak) / n (absolutos sin ponderar)	(1615)	(364)	(809)	(442)	(870)	(745)	(92)	(497)	(481)	(545)	(5721)	

2014 : ES54 (otsaila) / SV54 (febrero) ES55 (maiatza) / SV55 (mayo) ES56 (urria) / SV56 (octubre)	Gazteen guztizkoak / Total jóvenes	18-29 urte / 18-29 años										JAIOTERRIA / LUGAR DE NACIMIENTO	
		2012KO HAUTESKUNDE AUTONOMIKOETAKO BOTO OROIMENA / RECUERDO VOTO AUTONÓMICAS 2012											
		EAJ/ PNV	EH BILDU	PSE-EE	PP	IU-Ezker Anitza	Besteak / Otros	Abst.	Ed-Ee / Ns-Nc	< 18 urte / < 18 años	EAE+ Nafarroa / CAPV+ Navarra	Estatua / Estado	Atzerria / Extranjero
Ados zaude / Está de acuerdo	38	37	74	9	26	18	13	27	31	37	38	32	36
Egoeraren arabera ados edo kontra egongo zinateke / Estaría o no de acuerdo según las circunstancias	33	39	22	31	0	47	38	36	29	38	35	35	25
Kontra zaude / Está en desacuerdo	21	20	3	50	74	24	36	25	25	18	20	24	24
Ed-Ee / Ns-Nc	8	3	1	10	0	11	14	12	15	7	7	10	15
Ehuneko bertikalak / Porcentajes verticales	100	100	100	100	100	100	100	100	100	100	100	100	100
n (absolutu haztatu gabeak) / n (absolutos sin ponderar)	(1615)	(141)	(277)	(42)	(13)	(38)	(25)	(387)	(246)	(446)	(1244)	(72)	(293)

6.3.3 - Independentziari buruzko jarreran eragiten duten faktoreak / Factores que inciden en la actitud sobre la independencia

ZEIN EGOERATAN EGONGO ZINATEKE INDEPENDENTZIAREN KONTRA? / ¿EN QUÉ CIRCUNSTANCIAS ESTARÍA EN CONTRA DE LA INDEPENDENCIA?

ES56 (2014ko urria) / SV56 (octubre 2014)	Gazteen gutzizkoak / Total jóvenes	18-29 urte / 18-29 años								
		LURRALDEA / TERRITORIO			SEXUA / SEXO		ADIN TALDEAK / GRUPOS DE EDAD			>=30 urte / >=30 años
		Araba	Bizkaia	Gipuzkoa	Gizona / Hombre	Emakumea / Mujer	18-21	22-25	26-29	
"BAI" ESAN DUTENEN % / % DE QUIENES DICEN "SÍ"										
EKONOMIA OKERRAGOTU EGINGO LITZATEKEELA AURREIKUSIKO BALITZ / SI SE PREVIERA QUE LA ECONOMÍA PODRÍA EMPEORAR	75	64	72	92	61	84	89	77	62	73
EUSKAL HERRITARREN ARTEKO ENFRENTAMENDU HANDI BAT EKARRIKO BALU / SI SUPUSIERA UN GRAN ENFRENTAMIENTO ENTRE LAS Y LOS CIUDADANOS VASCOS	68	72	63	80	66	70	68	88	52	70
INDEPENDIZATUTA EUROPAR BATASUNEAN JARRAITZEA EZ BALITZ POSIBLE / SI CON LA INDEPENDENCIA NO FUERA POSIBLE SEGUIR EN LA UNIÓN EUROPEA	56	48	52	74	46	62	69	49	51	57
EZ BALITZ GEHIENGOZ ONARTUKO BAI ARABAN, BAI BIZKAIAN, BAITA GIPUZKOAN ERE / SI NO SE APROBARA POR MAYORÍA TANTO EN ARABA, COMO EN BIZKAIAN, COMO EN GIPUZKOA	47	53	44	50	41	50	45	62	34	54
AURREIKUSIKO BALITZ EUSKARA JAKITEA DERRIGORREZKOAK LITZATEKEELA / SI SE PREVIERA QUE SABER EUSKERA FUERA A SER OBLIGATORIO	45	36	46	48	36	50	46	39	49	50
EUSKO JAURLARITZA ETA ESPAINIAKO GOBERNUAREN ARTEKO AKORDIORIK EZ BALEGO / SI NO SE LLEGARA A UN ACUERDO ENTRE EL GOBIERNO VASCO Y EL ESPAÑOL	40	53	34	47	30	46	43	45	32	49
EZ BALITZ POSIBLE NAFARROA ETA IPARRALDEA ERE BARNERATZEA / SI NO FUERA POSIBLE INTEGRAR TAMBIÉN A NAVARRA E IPARRALDE	29	21	24	48	31	28	27	34	26	25
n (absolutu haztatu gabeak) / n (absolutos sin ponderar)	(103)	(26)	(58)	(19)	(39)	(64)	(31)	(34)	(38)	(355)

Galdera hau soilik egin zaie Euskal Herriaren independentziari dagokionez "egoeraren arabera ados edo kontra egongo liratekeela" erantzun dutenei (gazteen %33 eta 30 urtetik gorakoen %27) / Pregunta realizada sólo a quienes en el tema de la independencia del País Vasco responden que "estaría o no de acuerdo según las circunstancias" (33% de las y los jóvenes y 27% de las y los mayores de 30 años)

ZEIN EGOERATAN EGONGO ZINATEKE INDEPENDENTZIAREN KONTRA? / ¿EN QUÉ CIRCUNSTANCIAS ESTARÍA EN CONTRA DE LA INDEPENDENCIA?

ES56 (2014ko urria) / SV56 (octubre 2014)	Gazteen guztizkoak / Total jóvenes	18-29 urte / 18-29 años										JAIOTERRIA / LUGAR DE NACIMIENTO		
		2012KO HAUTESKUNDE AUTONOMIKOETAKO BOTO OROIMENA / RECUERDO VOTO AUTONÓMICAS 2012VOTO										EAE+ Nafarroa / CAPV+ Navarra	Estatua / Estado	Atzerria / Extranjero
		EAJ/ PNV	EH BILDU	PSE-EE	PP	IU-Ezker Anitza	Besteak / Otros	Abst.	Ed-Ee / Ns-Nc	< 18 urte / < 18 años				
"BAI" ESAN DUTENEN % / % DE QUIENES DICEN "SÍ"														
EKONOMIA OKERRAGOTU EGINGO LITZATEKEELA AURREIKUSIKO BALITZ / SI SE PREVIERA QUE LA ECONOMÍA PODRÍA EMPEORAR	75	76	30	41	-	81	52	78	76	90	77	100	62	
EUSKAL HERRITARREN ARTEKO ENFRENTAMENDU HANDI BAT EKARRIKO BALU / SI SUPUSIERA UN GRAN ENFRENTAMIENTO ENTRE LAS Y LOS CIUDADANOS VASCOS	68	94	47	41	-	100	52	66	79	66	69	73	67	
INDEPENDIZATUTA EUOPAR BATASUNEAN JARRAITZEA EZ BALITZ POSIBLE / SI CON LA INDEPENDENCIA NO FUERA POSIBLE SEGUIR EN LA UNIÓN EUROPEA	56	82	42	0	-	100	63	56	47	54	52	38	77	
EZ BALITZ GEHIENGOZ ONARTUKO BAI ARABAN, BAI BIZKAIAN, BAITA GIPUZKOAN ERE / SI NO SE APROBARA POR MAYORÍA TANTO EN ARABA, COMO EN BIZKAIA, COMO EN GIPUZKOA	47	91	23	41	-	81	63	41	51	43	50	38	39	
AURREIKUSIKO BALITZ EUSKARA JAKITEA DERRIGORREZKOA LITZATEKEELA / SI SE PREVIERA QUE SABER EUSKERA FUERA A SER OBLIGATORIO	45	58	35	0	-	81	0	44	60	40	40	38	65	
EUSKO JAURLARITZA ETA ESPAINIAKO GOBERNUAREN ARTEKO AKORDIORIK EZ BALEGO / SI NO SE LLEGARA A UN ACUERDO ENTRE EL GOBIERNO VASCO Y EL ESPAÑOL	40	51	12	41	-	39	89	45	47	26	34	38	59	
EZ BALITZ POSIBLE NAFARROA ETA IPARRALDEA ERE BARNERATZEA / SI NO FUERA POSIBLE INTEGRAR TAMBIÉN A NAVARRA E IPARRALDE	29	35	18	0	-	42	11	34	17	28	34	12	16	
n (absolutu haztatu gabeak) / n (absolutos sin ponderar)	(103)	(11)	(9)	(2)	(0)	(5)	(5)	(42)	(12)	(17)	(76)	(6)	(20)	

Galdera hau soilik egin zaie Euskal Herriaren independentziari dagokionez "egoeraren arabera ados edo kontra egongo liratekeela" erantzun dutenei (gazteen %33 eta 30 urtetik gorakoen %27) / Pregunta realizada sólo a quienes en el tema de la independencia del País Vasco responden que "estaría o no de acuerdo según las circunstancias" (33% de las y los jóvenes y 27% de las y los mayores de 30 años)

6.3.4 - Botoa balizko kontsulta batean / Voto en una hipotética consulta

ESPAINIAKO GOBERNUAK INDEPENDENTZIARI BURUZ ASKATASUNEZ ERABAKITZEN UTZIKO BALU ETA ERREFERENDUM BAT EGINGO BALITZ, ZUK ZEIN BOTO EMANGO ZENUKE? /
SI EL GOBIERNO ESPAÑOL ACEPTASE QUE LA SOCIEDAD VASCA DECIDIERA LIBREMENTE SOBRE LA INDEPENDENCIA Y SE REALIZARA UN REFERÉNDUM, ¿UD. QUE VOTARÍA?

ES56 (2014ko urria) / SV56 (octubre 2014)	Gazteen guztizkoak / Total jóvenes	18-29 urte / 18-29 años									>=30 urte / >=30 años
		LURRALDEA / TERRITORIO			SEXUA / SEXO		ADIN TALDEAK / GRUPOS DE EDAD				
		Araba	Bizkaia	Gipuzkoa	Gizona / Hombre	Emakumea / Mujer	18-21	22-25	26-29		
Independentziaren alde / A favor de la independencia	52	62	44	62	55	48	57	55	45	36	
Ez zenuke botorik emango / Se abstendría *	11	8	14	7	11	12	12	9	12	13	
Independentziaren kontra / En contra de la independencia	21	19	23	16	21	21	18	20	24	31	
Ed-Ee / Ns-Nc	16	11	18	15	14	19	12	17	20	21	
Ehuneko bertikalak / Porcentajes verticales	100	100	100	100	100	100	100	100	100	100	
n (absolutu haztatu gabeak) / n (absolutos sin ponderar)	(450)	(105)	(232)	(113)	(244)	(206)	(138)	(148)	(164)	(1748)	

ES56 (2014ko urria) / SV56 (octubre 2014)	Gazteen guztizkoak / Total jóvenes	18-29 urte / 18-29 años											
		2012KO HAUTESKUNDE AUTONOMIKOETAKO BOTO OROIMENA / RECUERDO VOTO AUTONÓMICAS 2012								JAIOTERRIA / LUGAR DE NACIMIENTO			
		EAJ/ PNV	EH BILDU	PSE-EE	PP	IU-Ezker Anitza	Besteak / Otros	Abst.	Ed-Ee / Ns-Nc	< 18 urte / < 18 años	EAE+ Nafarroa / CAPV+ Navarra	Estatua / Estado	Atzerria / Extranjero
Independentziaren alde / A favor de la independencia	52	56	91	15	40	36	51	44	36	54	54	36	50
Ez zenuke botorik emango / Se abstendría *	11	9	4	0	0	17	7	15	12	15	10	25	12
Independentziaren kontra / En contra de la independencia	21	21	3	70	30	27	27	21	26	18	20	37	19
Ed-Ee / Ns-Nc	16	14	3	15	30	20	15	20	25	13	16	2	19
Ehuneko bertikalak / Porcentajes verticales	100	100	100	100	100	100	100	100	100	100	100	100	100
n (absolutu haztatu gabeak) / n (absolutos sin ponderar)	(450)	(34)	(80)	(15)	(5)	(11)	(38)	(118)	(78)	(71)	(328)	(23)	(96)

* Erantzun aukera hau ez zitzaien irakurri inkestatuei / Esta opción de respuesta no se ha leído a las y los encuestados

6.3.5 - Independentziaren alde bozkatzeko arrazoiak / Motivos para votar a favor de la independencia

ZEINTZUK DIRA INDEPENDENTZIAREN ALDEKO BOTOA EMATEKO IZANGO ZENITUZKEEN BI ARRAZOI NAGUSIAK? /
¿CUÁLES SON LOS DOS MOTIVOS PRINCIPALES POR LOS QUE VOTARÍA A FAVOR DE LA INDEPENDENCIA?

ES56 (2014ko urria) / SV56 (octubre 2014)	Gazteen gutzizkoak / Total jóvenes	18-29 urte / 18-29 años									>=30 urte / >=30 años
		LURRALDEA / TERRITORIO			SEXUA / SEXO		ADIN TALDEAK / GRUPOS DE EDAD				
		Araba	Bizkaia	Gipuzkoa	Gizona / Hombre	Emakumea / Mujer	18-21	22-25	26-29		
Autogobernua, Euskal Herriarentzat erabakitzeke botere handiagoa, askatasun handiagoa / Autogobierno, mayor poder de decisión para el País Vasco, mayor libertad	25	26	23	26	20	31	24	25	25	29	
Identitate propioa, euskara, espainiar izatearen sentimendurik ez, nazioa / Identidad propia, euskera, no sentimiento de pertenencia a España, nación	25	19	27	25	26	23	25	25	25	28	
Ekonomia eta enpleguak hobera egingo luke / Mejoraría la economía, el empleo	25	27	19	33	28	22	23	25	28	24	
Bizitza hobea litzateke, bizi-kalitate hobea / Mejoraría la vida, más calidad de vida	15	23	13	15	18	12	17	14	15	15	
Espainiako Gobernuarekin desadostasuna, Espainian ustelkeria, Espainia karga da / Desacuerdo con el Gobierno Español, corrupción en España, España es un lastre	5	3	6	4	5	5	1	6	8	5	
Kudeaketa publikoa, zerbitzu publikoak hobetuko lirateke / Mejoraría la gestión pública, los servicios públicos	4	2	2	7	3	5	4	4	3	4	
Egoera politikoa hobetuko litzateke / Mejoraría la situación política	3	5	2	3	4	2	4	3	1	3	
Ilusioa, jendeak nahi duena da / Ilusión, es lo que quiere la gente	2	0	1	3	2	1	2	3	0	2	
Beste arrazoi bategatik / Por otra razón	3	5	1	5	2	4	3	3	4	5	
Ed-Ee / Ns-Nc	9	7	12	4	10	9	13	9	7	4	
n (absolutu haztatu gabeak) / n (absolutos sin ponderar)	(243)	(66)	(107)	(70)	(139)	(104)	(81)	(81)	(81)	(659)	

Galdera hau soilik egin zaie independentziaren alde bozkatzeko luketela erantzun dutenei (gazteen %52 eta 30 urtetik gorakoen %36) / Pregunta realizada sólo a quienes dicen que votarían a favor de la independencia (52% de las y los jóvenes y 36% de las y los mayores de 30 años)

Inkestatuak espontaneoki emandako erantzunak ondoren kodifikatu dira / Se ha realizado una codificación posterior de las respuestas dadas espontáneamente por las personas encuestadas
Ehuneko batura ez da 100 bi erantzun eman ahal zirelako / Los porcentajes no suman 100 porque se podían dar dos respuestas

ZEINTZUK DIRA INDEPENDENTZIAREN ALDEKO BOTOA EMATEKO IZANGO ZENITUZKEEN BI ARRAZOI NAGUSIAK? /
¿CUÁLES SON LOS DOS MOTIVOS PRINCIPALES POR LOS QUE VOTARÍA A FAVOR DE LA INDEPENDENCIA?

ES56 (2014ko urria) / SV56 (octubre 2014)	Gazteen gutzizkoak / Total jóvenes	18-29 urte / 18-29 años										JAIOTERRIA / LUGAR DE NACIMIENTO		
		2012KO HAUTESKUNDE AUTONOMIKOETAKO BOTO OROIMENA / RECUERDO VOTO AUTONÓMICAS 2012										EAE+ Nafarroa / CAPV+ Navarra	Estatua / Estado	Atzerria / Extranjero
		EAJ/ PNV	EH BILDU	PSE- EE	PP	IU-Ezker Anitza	Besteak / Otros	Abst.	Ed-Ee / Ns-Nc	< 18 urte / < 18 años				
Autogobernua, Euskal Herriarentzat erabakitzeke botere handiagoa, askatasun handiagoa / Autogobierno, mayor poder de decisión para el País Vasco, mayor libertad	25	20	26	0	23	52	25	20	23	31	27	29	16	
Identitate propioa, euskara, espainiar izatearen sentimendurik ez, nazioa / Identidad propia, euskera, no sentimiento de pertenencia a España, nación	25	45	41	49	0	74	7	10	22	18	30	36	3	
Ekonomia eta enpleguak hobera egingo luke / Mejoraría la economía, el empleo	25	27	26	0	77	0	24	27	10	29	26	16	24	
Bizitza hobea litzateke, bizi-kalitate hobea / Mejoraría la vida, más calidad de vida	15	18	11	0	0	0	13	19	24	15	11	40	25	
Espainiako Gobernuarekin desadostasuna, Espainian ustelkeria, Espainia karga da / Desacuerdo con el Gobierno Español, corrupción en España, España es un lastre	5	3	9	0	0	26	0	3	4	3	7	0	0	
Kudeaketa publikoa, zerbitzu publikoak hobetuko lirake / Mejoraría la gestión pública, los servicios públicos	4	5	2	0	54	22	5	1	5	3	3	6	4	
Egoera politikoa hobetuko litzateke / Mejoraría la situación política	3	0	2	0	0	0	11	2	2	5	4	0	1	
Ilusioa, jendeak nahi duena da / Ilusión, es lo que quiere la gente	2	7	2	0	0	0	0	2	0	0	1	0	3	
Beste arrazoi bategatik / Por otra razón	3	5	4	0	0	0	0	5	0	1	4	0	1	
Ed-Ee / Ns-Nc	9	4	13	8	0	0	10	9	9	10	9	0	14	
n (absolutu haztatu gabeak) / n (absolutos sin ponderar)	(243)	(19)	(73)	(2)	(3)	(4)	(18)	(55)	(30)	(39)	(181)	(11)	(50)	

Galdera hau soilik egin zaie independentziaren alde bozkatzeko luketela erantzun dutenei (gazteen %52 eta 30 urtetik gorakoen %36) / Pregunta realizada sólo a quienes dicen que votarían a favor de la independencia (52% de las y los jóvenes y 36% de las y los mayores de 30 años)

Inkestaturek espontaneoki emandako erantzunak ondoren kodifikatu dira / Se ha realizado una codificación posterior de las respuestas dadas espontáneamente por las personas encuestadas

Ehuneko batura ez da 100 bi erantzun eman ahal zirelako / Los porcentajes no suman 100 porque se podían dar dos respuestas

6.3.6 - Independentziaren kontra bozkatzeko arrazoiak / Motivos para votar en contra de la independencia

ZEINTZUK DIRA INDEPENDENTZIAREN KONTRAKO BOTOA EMATEKO IZANGO ZENITUZKEEN BI ARRAZOI NAGUSIAK? /

¿CUÁLES SON LOS DOS MOTIVOS PRINCIPALES POR LOS QUE VOTARÍA EN CONTRA DE LA INDEPENDENCIA?

ES56 (2014ko urria) / SV56 (octubre 2014)	Gazteen guztizkoak / Total jóvenes	18-29 urte / 18-29 años								
		LURRALDEA / TERRITORIO			SEXUA / SEXO		ADIN TALDEAK / GRUPOS DE EDAD			>=30 urte / >=30 años
		Araba	Bizkaia	Gipuzkoa	Gizona / Hombre	Emakumea / Mujer	18-21	22-25	26-29	
Desberdintasunak herritarren artean jatorriagatik, euskararen ezagutzagatik eta abar, eskubideak galtzea / Diferencias entre ciudadanos/as por origen, conocimiento de euskera, etc, pérdida de derechos	27	12	33	17	19	36	22	26	31	24
Okerrago joango litzauguke oro har / Nos iría peor en general	17	35	12	20	15	19	7	29	15	13
Elkarrekin hobeto gaude / Unidos estamos mejor	12	8	14	7	18	4	18	9	9	20
Oraingo egoera ondo dago / La situación actual está bien	10	22	4	19	7	13	10	5	13	6
Europar Batasunetik kanpo gelditzea / Quedarse fuera de la Unión Europea	8	7	9	5	8	7	11	8	5	5
Identitatea, espainiar sentimendua / Identidad, sentimiento español	6	0	8	5	9	3	5	8	6	6
Independentziarekin desadostasuna, ez da beharrezkoa, ez da garrantzitsua, ez da bideragarria / Desacuerdo con independencia, no es necesario, no es importante, no es viable	5	12	4	7	4	6	0	8	7	9
Indiferentzia, interes falta, informazio falta / Indiferencia, desinterés, falta de información	5	7	4	7	3	8	5	3	7	2
Zalantza, ziurgabetasuna, aldaketari beldurra, konfiantza falta / Duda, incertidumbre, miedo al cambio, desconfianza	4	2	3	9	3	6	5	11	0	7
Herritarren arteko enfrontamendua, tentsio soziala / Enfrentamiento entre ciudadanos/as, tensiones sociales	2	0	1	5	2	2	4	3	0	5
Zerbitzu publikoak, pentsioak okerragotzea / Empeoramiento de servicios públicos, pensiones	2	0	2	5	4	0	4	4	0	2
Ekonomia okerragotuko litzateke / Empeoramiento de la economía	2	0	0	7	3	0	0	0	4	2
Erreferenduma egitearekin ez dago ados / Desacuerdo con celebración del referéndum	2	7	2	0	3	2	5	0	2	0
Hobe Estatu federala / Mejor Estado Federal	0	0	0	0	0	0	0	0	0	1
Beste arrazoi bategatik / Por otra razón	6	7	3	12	4	8	3	0	12	4
Ed-Ee / Ns-Nc	3	0	5	2	4	2	4	1	4	4
n (absolutu haztatu gabeak) / n (absolutos sin ponderar)	(90)	(22)	(51)	(17)	(50)	(40)	(23)	(33)	(34)	(507)

Galdera hau soilik egin zaie independentziaren kontra bozkatzeko luketela erantzun dutenei (gazteen %21 eta 30 urtetik gorakoek %31) / Pregunta realizada sólo a quienes dicen que votarían en contra de la independencia (21% de las y los jóvenes y 31% de las personas mayores de 30 años)

Inkestatuak espontaneoki emandako erantzunak ondoren kodifikatu dira / Se ha realizado una codificación posterior de las respuestas dadas espontáneamente por las personas encuestadas

Ehuneko batura ez da 100 bi erantzun eman ahal zirelako / Los porcentajes no suman 100 porque se podían dar dos respuestas

ZEINTZUK DIRA INDEPENDENTZIAREN KONTRAKO BOTOA EMATEKO IZANGO ZENITUZKEEN BI ARRAZOI NAGUSIAK? /
¿CUÁLES SON LOS DOS MOTIVOS PRINCIPALES POR LOS QUE VOTARÍA EN CONTRA DE LA INDEPENDENCIA?

ES56 (2014ko urria) / SV56 (octubre 2014)	18-29 urte / 18-29 años											JAIOTERRIA / LUGAR DE NACIMIENTO	
	Gazteen guztizkoak / Total jóvenes	2012KO HAUTESKUNDE AUTONOMIKOETAKO BOTO OROIMENA / RECUERDO VOTO AUTONÓMICAS 2012											
		EAJ/ PNV	EH BILDU	PSE-EE	PP	IU-Ezker Anitza	Besteak / Otros	Abst.	Ed-Ee / Ns-Nc	< 18 urte / < 18 años	EAE+ Nafarroa / CAPV+ Navarra	Estatu / Estado	Atzerria / Extranjero
Desberdintasunak herritarren artean jatorriagatik, euskararen ezagutzagatik eta abar, eskubideak galtzea / Diferencias entre ciudadanos/as por origen, conocimiento de euskera, etc, pérdida de derechos	27	27	51	21	100	0	9	35	25	9	26	0	39
Okerrago joango litzazuke oro har / Nos iría peor en general	17	13	0	7	100	35	25	16	10	14	17	0	21
Elkarrekin hobeto gaude / Unidos estamos mejor	12	0	0	0	0	65	52	2	22	9	10	53	0
Oraingo egoera ondo dago / La situación actual está bien	10	0	0	18	0	0	0	14	7	14	9	0	16
Europar Batasunetik kanpo gelditzea / Quedarse fuera de la Unión Europea	8	0	49	29	0	0	0	0	15	0	5	51	0
Identitatea, espainiar sentimendua / Identidad, sentimiento español	6	0	0	21	0	0	15	5	0	9	7	12	0
Independentziarekin desadostasuna, ez da beharrezkoa, ez da garrantzitsua, ez da bideragarria / Desacuerdo con independencia, no es necesario, no es importante, no es viable	5	13	0	7	0	0	15	2	9	0	7	0	3
Indiferentzia, interes falta, informazio falta / Indiferencia, desinterés, falta de información	5	0	0	7	0	0	0	10	0	9	7	0	0
Zalantza, ziurgabetasuna, aldaketari beldurra, konfiantza falta / Duda, incertidumbre, miedo al cambio, desconfianza	4	13	0	0	0	29	3	5	0	9	4	0	8
Herritarren arteko enfrontamendua, tentsio soziala / Enfrentamiento entre ciudadanos/as, tensiones sociales	2	13	0	0	0	0	0	0	5	0	2	10	0
Zerbitzu publikoak, pentsioak okerragotzea / Empeoramiento de servicios públicos, pensiones	2	0	100	0	0	0	0	0	0	0	3	0	0
Ekonomia okerragotuko litzateke / Empeoramiento de la economía	2	0	0	0	0	0	0	5	0	0	0	0	7
Erreferenduma egitearekin ez dago ados / Desacuerdo con celebración del referéndum	2	0	0	0	0	0	0	0	4	9	2	0	4
Hobe Estatu federala / Mejor Estado Federal	0	0	0	0	0	0	0	0	0	0	0	0	0
Beste arrazoi bategatik / Por otra razón	6	33	0	18	0	0	0	5	0	0	7	10	0
Ed-Ee / Ns-Nc	3	0	0	0	0	0	5	3	9	3	3	6	3
n (absolutu haztatu gabeak) / n (absolutos sin ponderar)	(90)	(7)	(2)	(11)	(1)	(3)	(11)	(25)	(18)	(12)	(66)	(6)	(18)

Galdera hau soilik egin zaie independentziaren kontra bozkatuko luketela erantzun dutenei (gazteen %21 eta 30 urtetik gorakoek %31) / Pregunta realizada sólo a quienes dicen que votarían en contra de la independencia (21% de las y los jóvenes y 31% de las personas mayores de 30 años)

Inkestatuek espontaneoki emandako erantzunak ondoren kodifikatu dira / Se ha realizado una codificación posterior de las respuestas dadas espontáneamente por las personas encuestadas

Ehunekoen batura ez da 100 bi erantzun eman ahal zirelako / Los porcentajes no suman 100 porque se podían dar dos respuestas

6.3.7 - Independentziari buruzko kontsultan botorik ez emateko arrazoiak / Motivos para abstenerse en una consulta sobre la independencia

ZEINTZUK DIRA ERREFERENDUM HORRETAN BOTORIK EZ EMATEKO IZANGO ZENITUZKEEN BI ARRAZOI NAGUSIAK? /

¿CUÁLES SON LOS DOS MOTIVOS PRINCIPALES POR LOS QUE SE ABSTENDRÍA EN ESE REFERÉNDUM?

ES56 (2014ko urria) / SV56 (octubre 2014)	Gazteen guztizkoak / Total jóvenes	18-29 urte / 18-29 años								
		LURRALDEA / TERRITORIO			SEXUA / SEXO		ADIN TALDEAK / GRUPOS DE EDAD			>=30 urte / >=30 años
		Araba	Bizkaia	Gipuzkoa	Gizona / Hombre	Emakumea / Mujer	18-21	22-25	26-29	
Indiferentzia, gai politikoekiko interes falta / Indiferencia, desinterés por temas políticos	27	26	35	0	23	32	25	36	24	21
Zalantza, ziurgabetasuna, informazio falta / Dudas, incertidumbre, falta de información	26	13	29	20	25	28	24	27	28	26
Onartzen du gehiengoak erabakitzen duena, ezin du edo ez luke parte hartu behar erabakian / Acepta lo que decida la mayoría, no puede o no debe participar en la decisión	6	0	8	0	12	0	0	3	14	7
Ondorio posibleekiko kezka (ekonomikoak, politikoak, EBko kidetza, gizarte enfrontamendua...) / Preocupación por posibles consecuencias (económicas, políticas, pertenencia a la UE, enfrentamiento social...)	5	0	4	15	11	0	14	0	0	10
Beldurra, konfiantza falta / Miedo, desconfianza	4	0	6	0	3	5	0	6	7	5
Gaur egungo egoera ondo dago / La situación actual está bien	4	13	0	15	2	6	0	16	0	1
Ez dago ados erreferendumarekin, ez da beharrezkoa, ez da bideragarria. Hobe Espainiarekin / Desacuerdo con el referéndum, no es necesario, no es viable. Mejor unidos a España	2	0	0	10	0	4	2	4	0	14
Beste arrazoi bategatik / Por otra razón	5	0	4	15	5	6	14	0	0	7
Ed-Ee / Ns-Nc	3	4	3	2	3	3	3	1	4	2
n (absolutu haztatu gabeak) / n (absolutos sin ponderar)	(47)	(7)	(31)	(9)	(24)	(23)	(17)	(13)	(17)	(209)

Galdera hau soilik egin zaie botorik ez luketela emango erantzun dutenei (gazteen %11 eta 30 urtetik gorakoen %13) / Pregunta realizada sólo a quienes dicen que se abstendrían (11% de las y los jóvenes y 13% de las personas mayores de 30 años)

Inkestatuek espontaneoki emandako erantzunak ondoren kodifikatu dira / Se ha realizado una codificación posterior de las respuestas dadas espontáneamente por las personas encuestadas

Ehunekoen batura ez da 100 bi erantzun eman ahal zirelako / Los porcentajes no suman 100 porque se podían dar dos respuestas

ZEINTZUK DIRA ERREFERENDUM HORRETAN BOTORIK EZ EMATEKO IZANGO ZENITUZKEEN BI ARRAZOI NAGUSIAK? /

¿CUÁLES SON LOS DOS MOTIVOS PRINCIPALES POR LOS QUE SE ABSTENDRÍA EN ESE REFERÉNDUM?

	18-29 urte / 18-29 años												
	Gazteen guztizkoak / Total jóvenes	VOTO									JAIOTERRIA / LUGAR DE NACIMIENTO		
		EAJ/PNV	EH BILDU	PSE-EE	PP	IU-Ezker Anitza	Besteak / Otros	Abst.	Ed-Ee / Ns-Nc	< 18 urte / < 18 años	EAE+ Nafarroa / CAPV+ Navarra	Estatua / Estado	Atzerria / Extranjero
ES56 (2014ko urria) / SV56 (octubre 2014)													
Indiferentzia, gai politikoekiko interes falta / Indiferencia, desinterés por temas políticos	27	0	0	-	-	0	79	27	47	21	22	37	37
Zalantza, ziurgabetasuna, informazio falta / Dudas, incertidumbre, falta de información	26	33	67	-	-	45	0	36	13	11	20	37	39
Onartzen du gehiengoak erabakitzen duena, ezin du edo ez luke parte hartu behar erabakian / Acepta lo que decida la mayoría, no puede o no debe participar en la decisión	6	0	0	-	-	0	21	13	0	0	9	0	0
Ondorio posibleekiko kezka (ekonomikoak, politikoak, EBko kidetza, gizarte enfrontamendua...) / Preocupación por posibles consecuencias (económicas, políticas, pertenencia a la UE, enfrentamiento social...)	5	0	0	-	-	0	0	0	0	21	8	0	0
Beldurra, konfiantza falta / Miedo, desconfianza	4	33	0	-	-	0	0	7	0	0	4	0	6
Gaur egungo egoera ondo dago / La situación actual está bien	4	0	0	-	-	0	0	7	6	0	4	0	5
Ez dago ados erreferendumarekin, ez da beharrezkoa, ez da bide- ragarria. Hobe Espainiarekin / Desacuerdo con el referéndum, no es necesario, no es viable. Mejor unidos a España	2	0	0	-	-	0	0	0	10	0	1	0	4
Beste arrazoi bategatik / Por otra razón	5	0	0	-	-	0	0	0	0	21	8	0	0
Ed-Ee / Ns-Nc	3	6	1	-	-	9	0	3	3	5	3	7	2
n (absolutu haztatu gabeak) / n (absolutos sin ponderar)	(47)	(3)	(3)	(0)	(0)	(2)	(2)	(16)	(11)	(10)	(30)	(5)	(12)

Galdera hau soilik egin zaie botorik ez luketela emango erantzun dutenei (gazteen %11 eta 30 urtetik gorakoen %13) / Pregunta realizada sólo a quienes dicen que se abstendrían (11% de las y los jóvenes y 13% de las personas mayores de 30 años)

Inkestatuek espontaneoki emandako erantzunak ondoren kodifikatu dira / Se ha realizado una codificación posterior de las respuestas dadas espontáneamente por las personas encuestadas

Ehunekoen batura ez da 100 bi erantzun eman ahal zirelako / Los porcentajes no suman 100 porque se podían dar dos respuestas

7 – Osasungintza / Sanidad

7.1 - Euskadiko osasungintzaren balorazioa / Valoración de la sanidad en Euskadi

7.1.1 - Euskadiko osasungintzaren funtzionamenduari buruzko balorazio orokorra / Valoración general del funcionamiento de la sanidad en Euskadi

ORO HAR, NOLA ESANGO ZENUKE FUNTZIONATZEN DUELA OSASUNGINTZAK EUSKADIN? / EN GENERAL, ¿CÓMO DIRÍA QUE FUNCIONA LA SANIDAD EN EL PAÍS VASCO?

ES55 (2014ko maiatza) / SV55 (mayo 2014)	Gazteen guztizkoak / Total jóvenes	18-29 urte / 18-29 años								>=30 urte / >=30 años
		LURRALDEA / TERRITORIO			SEXUA / SEXO		ADIN TALDEAK / GRUPOS DE EDAD			
		Araba	Bizkaia	Gipuzkoa	Gizona / Hombre	Emakumea / Mujer	18-21	22-25	26-29	
Oso ondo / Muy bien	17	21	17	16	18	16	18	19	15	26
Ondo / Bien	70	65	71	71	70	70	69	68	73	62
Gaizki / Mal	8	10	8	7	6	10	8	9	8	9
Oso gaizki / Muy mal	1	1	1	0	1	0	0	0	1	1
Ed-Ee / Ns-Nc	4	3	4	6	5	4	6	4	3	2
Ehuneko bertikalak / Porcentajes verticales	100	100	100	100	100	100	100	100	100	100
n (absolutu haztatu gabeak) / n (absolutos sin ponderar)	(536)	(119)	(264)	(153)	(287)	(249)	(180)	(161)	(195)	(2040)

ES55 (2014ko maiatza) / SV55 (mayo 2014)	Gazteen guztizkoak / Total jóvenes	18-29 urte / 18-29 años										
		2012KO HAUTESKUNDE AUTONOMIKOETAKO BOTO OROIMENA / RECUERDO VOTO AUTONÓMICAS 2012										OSAKIDETZAREN ERABILTZAILA / USUARIO/A DE OSAKIDETZA
		EAJ/PNV	EH BILDU	PSE-EE	PP	IU-Ezker Anitza	Besteak / Otros	Abst.	Ed-Ee / Ns-Nc	< 18 urte / < 18 años	Bai / Sí	
Oso ondo / Muy bien	17	21	9	16	33	7	16	21	22	14	18	14
Ondo / Bien	70	64	80	76	67	72	69	68	67	69	69	74
Gaizki / Mal	8	11	8	8	0	14	8	9	3	10	9	6
Oso gaizki / Muy mal	1	4	0	0	0	0	2	0	0	0	1	0
Ed-Ee / Ns-Nc	4	0	3	0	0	7	4	2	8	7	4	6
Ehuneko bertikalak / Porcentajes verticales	100	100	100	100	100	100	100	100	100	100	100	100
n (absolutu haztatu gabeak) / n (absolutos sin ponderar)	(536)	(44)	(92)	(13)	(3)	(17)	(79)	(130)	(79)	(79)	(404)	(130)

7.1.2 - Euskadiko osasungintzaren balorazioa Estatukoarekin alderatuta / Valoración de la Sanidad de Euskadi en comparación con la del Estado

ESTATUKO BESTE LEKUEKIN KONPARATUZ, ZURE USTEZ EUSKADIN HERRITARREI ESKAINTZEN ZAIZKIEN OSASUN ZERBITZUAK HOBEAK DIRA, BERDINAK DIRA ALA TXARRAGOAK DIRA? / EN COMPARACIÓN CON EL RESTO DEL ESTADO, ¿DIRÍA USTED QUE EN EL PAÍS VASCO LOS SERVICIOS QUE SE OFRECEN A LAS Y LOS CIUDADANOS EN MATERIA DE SANIDAD SON MEJORES, IGUALES O PEORES?

ES55 (2014ko maiatza) / SV55 (mayo 2014)	Gazteen gutzizkoak / Total jóvenes	18-29 urte / 18-29 años								
		LURRALDEA / TERRITORIO			SEXUA / SEXO		ADIN TALDEAK / GRUPOS DE EDAD			>=30 urte / >=30 años
		Araba	Bizkaia	Gipuzkoa	Gizona / Hombre	Emakumea / Mujer	18-21	22-25	26-29	
Hobeak / Mejores	62	62	64	59	58	66	59	62	65	64
Berdinak / Iguales	14	16	16	10	15	13	18	13	11	13
Txarragoak / Peores	4	6	2	7	4	5	3	5	5	4
Ed-Ee / Ns-Nc	20	16	18	24	23	16	19	20	19	20
Ehuneko bertikalak / Porcentajes verticales	100	100	100	100	100	100	100	100	100	100
n (absolutu haztatu gabeak) / n (absolutos sin ponderar)	(536)	(119)	(264)	(153)	(287)	(249)	(180)	(161)	(195)	(2040)

ES55 (2014ko maiatza) / SV55 (mayo 2014)	Gazteen gutzizkoak / Total jóvenes	18-29 urte / 18-29 años											
		2012KO HAUTESKUNDE AUTONOMIKOETAKO BOTO OROIMENA / RECUERDO VOTO AUTONÓMICAS 2012										OSAKIDETZAREN ERABILTZAILA / USUARIO/A DE OSAKIDETZA	
		EAJ/PNV	EH BILDU	PSE-EE	PP	IU-Ezker Anitza	Besteak / Otros	Abst.	Ed-Ee / Ns-Nc	< 18 urte / < 18 años	Bai / Sí	Ez / No	
Hobeak / Mejores	62	81	70	60	100	65	66	55	58	56	62	63	
Berdinak / Iguales	14	10	14	16	0	20	11	13	16	19	13	17	
Txarragoak / Peores	4	6	1	0	0	7	6	6	4	3	5	1	
Ed-Ee / Ns-Nc	20	3	15	24	0	7	18	26	22	22	20	19	
Ehuneko bertikalak / Porcentajes verticales	100	100	100	100	100	100	100	100	100	100	100	100	
n (absolutu haztatu gabeak) / n (absolutos sin ponderar)	(536)	(44)	(92)	(13)	(3)	(17)	(79)	(130)	(79)	(79)	(404)	(130)	

7.1.3 - Euskadiko osasungintzari buruzko zenbait aspekturen balorazioa / Valoración de determinados aspectos de la sanidad en Euskadi

ORAIN OSASUN SISTEMAREN ZENBAIT ASPEKTU IRAKURRIKO DIZKIZUT. ESADAZU, MESEDEZ, ZURE IRITZIZ HORIETAKO BAKOITZAK EUSKAL OSASUNGINTZAN ZER MODUZ FUNTZIONATZEN DUEN EDO ZER MODUZKO EGOERA DUEN, 0TIK 10ERAKO ESKALAN. 0AK ESAN NAHI DU ASPEKTU HORREK "OSO GAIZKI FUNTZIONATZEN DUELA" ETA 10AK "OSO ONDO FUNTZIONATZEN DUELA": / A CONTINUACIÓN LE VOY A LEER DIFERENTES ASPECTOS DEL SISTEMA SANITARIO. DÍGAME, POR FAVOR, EN SU OPINIÓN, CÓMO FUNCIONA O CÓMO ES LA SITUACIÓN DE LA SANIDAD VASCA EN ESE ASPECTO, EN UNA ESCALA DE 0 A 10, EN LA QUE 0 SIGNIFICA QUE EN ESE ASPECTO "FUNCIONA MUY MAL" Y 10 QUE "FUNCIONA MUY BIEN":

ES55 (2014ko maiatz) / SV55 (mayo 2014)	Gazteen guztizkoak / Total jóvenes	18-29 urte / 18-29 años								
		LURRALDEA / TERRITORIO			SEXUA / SEXO		ADIN TALDEAK / GRUPOS DE EDAD			>=30 urte / >=30 años
		Araba	Bizkaia	Gipuzkoa	Gizona / Hombre	Emakumea / Mujer	18-21	22-25	26-29	
OSASUNGINTZAKO LANGILEEN PROFESIONALTASUNA (MEDIKUAK, ERIZAINAK...) / LA PROFESIONALIDAD DEL PERSONAL SANITARIO (MÉDICOS/AS, ENFERMEROS/AS...)	7,4	7,3	7,4	7,5	7,4	7,5	7,3	7,5	7,4	7,8
n (absolutu haztatu gabeak) / n (absolutos sin ponderar)	(520)	(117)	(255)	(148)	(277)	(243)	(174)	(155)	(191)	(2013)
INSTALAZIOAK, EKIPAMENDUAK ETA ABAR / LAS INSTALACIONES, EQUIPAMIENTOS ETC.	7,3	7,2	7,3	7,3	7,2	7,3	7,4	7,2	7,2	7,5
n (absolutu haztatu gabeak) / n (absolutos sin ponderar)	(507)	(117)	(252)	(138)	(271)	(236)	(167)	(152)	(188)	(1969)
GIZATASUNA EDO HUMANITATEA TRATUAN / LA HUMANIDAD EN EL TRATO	7,1	7,2	7,0	7,4	7,2	7,0	7,1	7,1	7,2	7,6
n (absolutu haztatu gabeak) / n (absolutos sin ponderar)	(520)	(117)	(256)	(147)	(279)	(241)	(174)	(153)	(193)	(2006)
PAZIENTEAK NAHIAGO DUEN HIZKUNTZARA EGOKITZEA / LA ADAPTACIÓN AL IDIOMA PREFERIDO POR EL O LA PACIENTE	6,9	6,6	7,0	7,0	7,0	6,9	6,9	6,9	7,0	7,4
n (absolutu haztatu gabeak) / n (absolutos sin ponderar)	(438)	(86)	(216)	(136)	(231)	(207)	(143)	(134)	(161)	(1618)
TELEFONO BIDEZKO KONTSULTA MEDIKOAK / LAS CONSULTAS MÉDICAS POR TELÉFONO	6,7	6,6	6,7	6,6	6,6	6,8	6,5	6,8	6,8	7,0
n (absolutu haztatu gabeak) / n (absolutos sin ponderar)	(264)	(70)	(127)	(67)	(124)	(140)	(75)	(80)	(109)	(1206)
ZERBITZU ADMINISTRATIBOEN ERAGINKORTASUNA (HITZORDUAK, ZIURTAGIRIAK ETA ABAR...) / LA EFICACIA DE LOS SERVICIOS ADMINISTRATIVOS (CITAS, JUSTIFICANTES ETC.)	6,5	6,5	6,4	6,8	6,4	6,7	6,5	6,6	6,4	7,1
n (absolutu haztatu gabeak) / n (absolutos sin ponderar)	(510)	(117)	(251)	(142)	(271)	(239)	(169)	(153)	(188)	(1982)
PAZIENTE BAKOITZARI ESKAINTZEN ZAION DENBORA / EL TIEMPO DEDICADO A ATENDER A CADA PACIENTE	6,5	6,6	6,4	6,5	6,6	6,4	6,5	6,4	6,5	6,9
n (absolutu haztatu gabeak) / n (absolutos sin ponderar)	(504)	(115)	(249)	(140)	(269)	(235)	(166)	(149)	(189)	(1967)
HITZORDUA ESKATZEKO TELEFONOZKO ARRETA PERTSONAL-SISTEMA / EL SISTEMA DE ATENCIÓN TELEFÓNICA PERSONAL PARA PEDIR CITA	6,3	6,4	6,2	6,6	6,3	6,3	6,4	6,2	6,3	6,4
n (absolutu haztatu gabeak) / n (absolutos sin ponderar)	(436)	(97)	(215)	(124)	(217)	(219)	(141)	(131)	(164)	(1779)
HERRITARREK DITUZTEN OSASUN-BEHAR GUZTIEKIKO ARRETA / LA ATENCIÓN A TODAS LAS NECESIDADES SANITARIAS DE LA POBLACIÓN	6,3	6,1	6,3	6,5	6,4	6,3	6,3	6,5	6,2	6,5
n (absolutu haztatu gabeak) / n (absolutos sin ponderar)	(489)	(113)	(245)	(131)	(259)	(230)	(164)	(145)	(180)	(1853)
ESPEZIALISTEKIN KONTSULTA IZATEKO ETA EBAKUNTZETARAKO ITXARON ZERRENDAK / LAS LISTAS DE ESPERA PARA CONSULTAS CON ESPECIALISTAS E INTERVENCIONES	4,4	4,4	4,1	4,8	4,5	4,2	4,4	4,4	4,3	4,7
n (absolutu haztatu gabeak) / n (absolutos sin ponderar)	(457)	(105)	(232)	(120)	(238)	(219)	(149)	(142)	(166)	(1839)

Batezbestekoak (0=oso gaizki funtzionatzen du; 10=oso ondo funtzionatzen du) / Medias (0=funciona muy mal; 10=funciona muy bien)

ORAIN OSASUN SISTEMAREN ZENBAIT ASPEKTU IRAKURRIKO DIZKIZUT. ESADAZU, MESEDEZ, ZURE IRITZIZ HORIETAKO BAKOITZAK EUSKAL OSASUNGINTZAN ZER MODUZ FUNTZIONATZEN DUEN EDO ZER MODUZKO EGOERA DUEN, 0TIK 10ERAKO ESKALAN. 0AK ESAN NAHI DU ASPEKTU HORREK "OSO GAIZKI FUNTZIONATZEN DUELA" ETA 10AK "OSO ONDO FUNTZIONATZEN DUELA": / A CONTINUACIÓN LE VOY A LEER DIFERENTES ASPECTOS DEL SISTEMA SANITARIO. DÍGAME, POR FAVOR, EN SU OPINIÓN, CÓMO FUNCIONA O CÓMO ES LA SITUACIÓN DE LA SANIDAD VASCA EN ESE ASPECTO, EN UNA ESCALA DE 0 A 10, EN LA QUE 0 SIGNIFICA QUE EN ESE ASPECTO "FUNCIONA MUY MAL" Y 10 QUE "FUNCIONA MUY BIEN":

ES55 (2014ko maiatz) / SV55 (mayo 2014)	Gazteen gutzizkoak / Total jóvenes	18-29 urte / 18-29 años									OSAKIDETZAREN ERABILTZAILA / USUARIO/A DE OSAKIDETZA	
		2012KO HAUTESKUNDE AUTONOMIKOETAKO BOTO OROIMENA / RECUERDO VOTO AUTONÓMICAS 2012									Ba / Sí	Ez / No
		EAJ/ PNV	EH BILDU	PSE- EE	PP	IU-Ezker Anitza	Besteak / Otros	Abst.	Ed-Ee / Ns-Nc	< 18 urte / < 18 años		
OSASUNGINTZAKO LANGILEEN PROFESIONALTASUNA (MEDIKUAK, ERIZAINAK...) / LA PROFESIONALIDAD DEL PERSONAL SANITARIO (MÉDICOS/AS, ENFERMEROS/AS...)	7,4	7,4	7,6	7,6	8,3	7,7	6,7	7,6	7,5	7,2	7,5	7,3
n (absolutu haztatu gabeak) / n (absolutos sin ponderar)	(520)	(42)	(90)	(12)	(3)	(17)	(78)	(126)	(76)	(76)	(395)	(123)
INSTALAZIOAK, EKIPAMENDUAK ETA ABAR / LAS INSTALACIONES, EQUIPAMIENTOS ETC.	7,3	7,6	7,2	7,1	8,3	6,4	6,7	7,5	7,0	7,3	7,3	7,2
n (absolutu haztatu gabeak) / n (absolutos sin ponderar)	(507)	(42)	(88)	(12)	(3)	(16)	(78)	(122)	(73)	(73)	(385)	(120)
GIZATASUNA EDO HUMANITATEA TRATUAN / LA HUMANIDAD EN EL TRATO	7,1	7,1	7,1	7,4	7,7	7,5	6,6	7,3	7,0	7,1	7,1	7,1
n (absolutu haztatu gabeak) / n (absolutos sin ponderar)	(520)	(42)	(91)	(12)	(3)	(17)	(78)	(126)	(75)	(76)	(397)	(121)
PAZIENTEAK NAHIAGO DUEN HIZKUNTZARA EGOKITZEA / LA ADAPTACIÓN AL IDIOMA PREFERIDO POR EL O LA PACIENTE	6,9	6,7	6,0	7,0	9,5	7,5	7,6	7,2	6,9	6,9	7,0	6,9
n (absolutu haztatu gabeak) / n (absolutos sin ponderar)	(438)	(32)	(80)	(9)	(2)	(14)	(67)	(107)	(66)	(61)	(341)	(95)
TELEFONO BIDEZKO KONTSULTA MEDIKOAK / LAS CONSULTAS MÉDICAS POR TELÉFONO	6,7	7,2	6,9	5,8	6,4	6,7	6,9	6,6	5,8	6,7	6,6	6,6
n (absolutu haztatu gabeak) / n (absolutos sin ponderar)	(264)	(23)	(40)	(5)	(7)	(42)	(65)	(50)	(32)	(206)	(57)	(57)
ZERBITZU ADMINISTRATIBOEN ERAGINKORTASUNA (HITZORDUAK, ZIURTAGIRIAK ETA ABAR...) / LA EFICACIA DE LOS SERVICIOS ADMINISTRATIVOS (CITAS, JUSTIFICANTES ETC.)	6,5	5,9	6,2	6,8	8,3	6,2	6,1	6,8	6,9	6,3	6,5	6,5
n (absolutu haztatu gabeak) / n (absolutos sin ponderar)	(510)	(43)	(86)	(12)	(3)	(17)	(78)	(123)	(74)	(74)	(392)	(116)
PAZIENTE BAKOITZARI ESKAINTZEN ZAION DENBORA / EL TIEMPO DEDICADO A ATENDER A CADA PACIENTE	6,5	6,3	6,1	7,3	6,7	7,0	6,0	6,7	6,4	6,6	6,5	6,3
n (absolutu haztatu gabeak) / n (absolutos sin ponderar)	(504)	(42)	(86)	(12)	(3)	(17)	(78)	(122)	(72)	(72)	(388)	(114)
HITZORDUA ESKATZEKO TELEFONOZKO ARRETA PERTSONAL- SISTEMA / EL SISTEMA DE ATENCIÓN TELEFÓNICA PERSONAL PARA PEDIR CITA	6,3	6,1	5,9	5,7	9,0	6,0	6,2	6,7	6,3	6,3	6,3	6,3
n (absolutu haztatu gabeak) / n (absolutos sin ponderar)	(436)	(38)	(76)	(10)	(1)	(13)	(67)	(106)	(68)	(57)	(344)	(90)
HERRITARREK DITUZTEN OSASUN-BEHAR GUZTIEKIKO ARRETA / LA ATENCIÓN A TODAS LAS NECESIDADES SANITARIAS DE LA POBLACIÓN	6,3	5,9	6,2	5,7	8,7	6,3	6,0	6,6	6,2	6,6	6,3	6,6
n (absolutu haztatu gabeak) / n (absolutos sin ponderar)	(489)	(41)	(85)	(11)	(3)	(16)	(76)	(114)	(70)	(73)	(376)	(112)
ESPEZIALISTEKIN KONTSULTA IZATEKO ETA EBAKUNTZETARAKO ITXARON ZERRENDAK / LAS LISTAS DE ESPERA PARA CONSULTAS CON ESPECIALISTAS E INTERVENCIONES	4,4	3,8	4,0	4,0	7,7	4,1	4,0	4,5	4,4	4,4	4,4	4,1
n (absolutu haztatu gabeak) / n (absolutos sin ponderar)	(457)	(39)	(82)	(10)	(3)	(14)	(74)	(103)	(68)	(64)	(352)	(103)

Batezbestekoak (0=oso gaizki funtzionatzen du; 10=oso ondo funtzionatzen du) / Medias (0=funciona muy mal; 10=funciona muy bien)

7.1.4 - Eusko Jaurlaritzak osasungintzara bideratutako baliabideen nahikotasuna / Suficiencia de los recursos destinados a sanidad por el Gobierno Vasco

ZURE USTEZ, EUSKO JAURLARITZAK BALIABIDE GEHIEGI, BEHAR DIRENAK EDO BEHAR DIREN BAINO GUTXIAGO ERABILTZEN DITU OSASUNGINTZARAKO? /
EN SU OPINIÓN ¿EL GOBIERNO VASCO DEDICA A LA SANIDAD DEMASIADOS RECURSOS, LOS JUSTOS O MENOS RECURSOS DE LOS NECESARIOS?

ES55 (2014ko maiatza) / SV55 (mayo 2014)	Gazteen gutzizkoak / Total jóvenes	18-29 urte / 18-29 años								>=30 urte / >=30 años
		LURRALDEA / TERRITORIO			SEXUA / SEXO		ADIN TALDEAK / GRUPOS DE EDAD			
		Araba	Bizkaia	Gipuzkoa	Gizona / Hombre	Emakumea / Mujer	18-21	22-25	26-29	
Gehiegi / Demasiados	2	1	1	2	2	1	2	1	2	3
Behar direnak / Los justos	56	55	54	59	55	56	58	60	50	45
Gutxiegi / Menos de los necesarios	36	38	37	32	35	36	33	34	39	43
Ed-Ee / Ns-Nc	7	6	7	7	7	6	7	5	8	9
Ehuneko bertikalak / Porcentajes verticales	100	100	100	100	100	100	100	100	100	100
n (absolutu haztatu gabeak) / n (absolutos sin ponderar)	(536)	(119)	(264)	(153)	(287)	(249)	(180)	(161)	(195)	(2040)

ES55 (2014ko maiatza) / SV55 (mayo 2014)	Gazteen gutzizkoak / Total jóvenes	18-29 urte / 18-29 años									OSAKIDETZAREN ERABILTAILEA / USUARIO/A DE OSAKIDETZA			
		2012KO HAUTESKUNDE AUTONOMIKOETAKO BOTO OROIMENA / RECUERDO VOTO AUTONÓMICAS 2012									Ed-Ee / Ns-Nc	< 18 urte / < 18 años	Bai / Sí	Ez / No
		EAJ/PNV	EH BILDU	PSE-EE	PP	IU-Ezker Anitza	Besteak / Otros	Abst.						
Gehiegi / Demasiados	2	0	0	0	0	0	3	2	1	4	2	0		
Behar direnak / Los justos	56	52	47	76	100	53	56	57	58	53	53	66		
Gutxiegi / Menos de los necesarios	36	47	49	24	0	40	38	30	35	32	38	30		
Ed-Ee / Ns-Nc	7	1	4	0	0	7	3	11	5	12	8	4		
Ehuneko bertikalak / Porcentajes verticales	100	100	100	100	100	100	100	100	100	100	100	100		
n (absolutu haztatu gabeak) / n (absolutos sin ponderar)	(536)	(44)	(92)	(13)	(3)	(17)	(79)	(130)	(79)	(79)	(404)	(130)		

7.1.5 - Eusko Jaurlaritzak osasungintzara bideratutako baliabideen bilakaera / Evolución de los recursos destinados por el Gobierno Vasco a la Sanidad

DUELA 5 URTEREKIN KONPARATUTA, ZURE USTEZ EUSKO JAURLARITZAK ORAIN ASKOZ GEHIAGO, PIXKA BAT GEHIAGO, BERDIN, PIXKA BAT GUTXIAGO EDO ASKOZ GUTXIAGO GASTATZEN DU OSASUNGINTZAN? /

Y EN COMPARACIÓN CON LOS RECURSOS QUE EL GOBIERNO VASCO DEDICABA A LA SANIDAD HACE CINCO AÑOS, ¿UD. CREE QUE LOS RECURSOS HAN AUMENTADO MUCHO, HAN AUMENTADO ALGO, SON LOS MISMOS, HAN DISMINUIDO ALGO O HAN DISMINUIDO MUCHO?

ES55 (2014ko maiatza) / SV55 (mayo 2014)	Gazteen guztizkoak / Total jóvenes	18-29 urte / 18-29 años								
		LURRALDEA / TERRITORIO			SEXUA / SEXO		ADIN TALDEAK / GRUPOS DE EDAD			>=30 urte / >=30 años
		Araba	Bizkaia	Gipuzkoa	Gizona / Hombre	Emakumea / Mujer	18-21	22-25	26-29	
Askoz gehiago / Han aumentado mucho	2	0	3	3	4	1	4	3	1	2
Pixka bat gehiago / Han aumentado algo	10	11	9	13	12	8	14	8	8	9
Berdin / Son los mismos	20	22	20	20	21	20	20	19	22	22
Pixka bat gutxiago / Han disminuido algo	34	31	36	30	32	35	29	39	34	40
Askoz gutxiago / Han disminuido mucho	13	18	15	8	10	17	10	13	17	15
Ed-Ee / Ns-Nc	20	17	17	26	20	19	23	18	19	12
Ehuneko bertikalak / Porcentajes verticales	100	100	100	100	100	100	100	100	100	100
n (absolutu haztatu gabeak) / n (absolutos sin ponderar)	(536)	(119)	(264)	(153)	(287)	(249)	(180)	(161)	(195)	(2040)

ES55 (2014ko maiatza) / SV55 (mayo 2014)	Gazteen guztizkoak / Total jóvenes	18-29 urte / 18-29 años											
		2012KO HAUTESKUNDE AUTONOMIKOETAKO BOTO OROIMENA / RECUERDO VOTO AUTONÓMICAS 2012										OSAKIDETZAREN ERABILTZAILEA / USUARIO/A DE OSAKIDETZA	
		EAJ/PNV	EH BILDU	PSE-EE	PP	IU-Ezker Anitza	Besteak / Otros	Abst.	Ed-Ee / Ns-Nc	< 18 urte / < 18 años	Bai / Sí	Ez / No	
Askoz gehiago / Han aumentado mucho	2	0	1	8	0	0	1	4	2	4	1	5	
Pixka bat gehiago / Han aumentado algo	10	1	11	8	33	7	13	10	5	15	11	9	
Berdin / Son los mismos	20	19	24	16	67	7	22	15	20	24	20	22	
Pixka bat gutxiago / Han disminuido algo	34	36	33	24	0	40	40	31	44	28	34	32	
Askoz gutxiago / Han disminuido mucho	13	28	14	32	0	39	17	9	11	10	14	11	
Ed-Ee / Ns-Nc	20	16	16	12	0	7	8	31	18	20	19	22	
Ehuneko bertikalak / Porcentajes verticales	100	100	100	100	100	100	100	100	100	100	100	100	
n (absolutu haztatu gabeak) / n (absolutos sin ponderar)	(536)	(44)	(92)	(13)	(3)	(17)	(79)	(130)	(79)	(79)	(404)	(130)	

7.2.- Osakidetzako arreta-esperientziaren balorazioa / Valoración de la experiencia de atención en Osakidetza

7.2.1 - Osakidetzako zerbitzuen erabilera azken urtebetean / Utilización de servicios de Osakidetza en el último año

ERABILI AL DITUZU OSAKIDETZAREN ZERBITZU PUBLIKOAK AZKEN URTEAN ZEHAZ? /

¿HA UTILIZADO USTED LOS SERVICIOS PÚBLICOS DE SALUD DE OSAKIDETZA ALGUNA VEZ DURANTE EL ÚLTIMO AÑO?

ES55 (2014ko maiatza) / SV55 (mayo 2014)	Gazteen guztizkoak / Total jóvenes	18-29 urte / 18-29 años								
		LURRALDEA / TERRITORIO			SEXUA / SEXO		ADIN TALDEAK / GRUPOS DE EDAD			>=30 urte / >=30 años
		Araba	Bizkaia	Gipuzkoa	Gizona / Hombre	Emakumea / Mujer	18-21	22-25	26-29	
Ez / No	24	28	21	26	28	18	25	20	25	16
Bai, osasun zentroa, ambulatorioa edo antzeko bat / Sí, a nivel de centro de salud, ambulatorio o similar	52	46	53	54	48	57	51	60	48	52
Bai, ospitalea edo antzekoa / Sí, a nivel de hospital (o similar)	4	5	5	1	5	2	3	3	5	7
Bai, biak / Sí, a ambos niveles	20	21	20	19	19	21	21	16	22	25
Ed-Ee / Ns-Nc	0	0	0	0	0	1	0	1	0	0
Ehuneko bertikalak / Porcentajes verticales	100	100	100	100	100	100	100	100	100	100
n (absolutu haztatu gabeak) / n (absolutos sin ponderar)	(536)	(119)	(264)	(153)	(287)	(249)	(180)	(161)	(195)	(2040)

ES55 (2014ko maiatza) / SV55 (mayo 2014)	Gazteen guztizkoak / Total jóvenes	18-29 urte / 18-29 años									
		2012KO HAUTESKUNDE AUTONOMIKOETAKO BOTO OROIMENA / RECUERDO VOTO AUTONÓMICAS 2012									
		EAJ/PNV	EH BILDU	PSE-EE	PP	IU-Ezker Anitza	Besteak / Otros	Abst.	Ed-Ee / Ns-Nc	< 18 urte / < 18 años	
Ez / No	24	24	17	44	33	30	22	21	28	25	
Bai, osasun zentroa, ambulatorioa edo antzeko bat / Sí, a nivel de centro de salud, ambulatorio o similar	52	54	61	40	67	56	47	46	62	49	
Bai, ospitalea edo antzekoa / Sí, a nivel de hospital (o similar)	4	4	6	0	0	0	6	5	2	3	
Bai, biak / Sí, a ambos niveles	20	18	17	16	0	14	24	27	9	24	
Ed-Ee / Ns-Nc	0	0	0	0	0	0	1	1	0	0	
Ehuneko bertikalak / Porcentajes verticales	100	100	100	100	100	100	100	100	100	100	
n (absolutu haztatu gabeak) / n (absolutos sin ponderar)	(536)	(44)	(92)	(13)	(3)	(17)	(79)	(130)	(79)	(79)	

ETA ZURE FAMILIAKO NORBAITEK? / ¿Y ALGUNO DE SUS FAMILIARES?

ES55 (2014ko maiatza) / SV55 (mayo 2014)	Gazteen gutzizkoak / Total jóvenes	18-29 urte / 18-29 años								
		LURRALDEA / TERRITORIO			SEXUA / SEXO		ADIN TALDEAK / GRUPOS DE EDAD			>=30 urte / >=30 años
		Araba	Bizkaia	Gipuzkoa	Gizona / Hombre	Emakumea / Mujer	18-21	22-25	26-29	
Ez / No	34	24	25	53	34	33	32	35	36	29
Bai, osasun zentroa, anbulatorioa edo antzeko bat / Sí, a nivel de centro de salud, ambulatorio o similar	39	48	38	37	38	40	36	48	37	40
Bai, ospitalea edo antzekoa / Sí, a nivel de hospital (o similar)	8	9	12	3	8	9	12	4	9	14
Bai, biak / Sí, a ambos niveles	14	12	19	8	14	14	12	9	19	16
Ed-Ee / Ns-Nc	5	7	7	0	5	3	9	5	0	2
Ehuneko bertikalak / Porcentajes verticales	100	100	100	100	100	100	100	100	100	100
n (absolutu haztatu gabeak) / n (absolutos sin ponderar)	(132)	(35)	(59)	(38)	(86)	(46)	(46)	(33)	(53)	(351)

ES55 (2014ko maiatza) / SV55 (mayo 2014)	Gazteen gutzizkoak / Total jóvenes	18-29 urte / 18-29 años								
		2012KO HAUTESKUNDE AUTONOMIKOETAKO BOTO OROIMENA / RECUERDO VOTO AUTONÓMICAS 2012								
		EAJ/PNV	EH BILDU	PSE-EE	PP	IU-Ezker Anitza	Besteak / Otros	Abst.	Ed-Ee / Ns-Nc	< 18 urte / < 18 años
Ez / No	34	11	44	0	0	0	34	43	45	33
Bai, osasun zentroa, anbulatorioa edo antzeko bat / Sí, a nivel de centro de salud, ambulatorio o similar	39	62	33	100	0	67	17	37	36	32
Bai, ospitalea edo antzekoa / Sí, a nivel de hospital (o similar)	8	11	12	0	0	23	20	2	2	18
Bai, biak / Sí, a ambos niveles	14	17	6	0	100	10	24	14	9	12
Ed-Ee / Ns-Nc	5	0	5	0	0	0	5	4	8	6
Ehuneko bertikalak / Porcentajes verticales	100	100	100	100	100	100	100	100	100	100
n (absolutu haztatu gabeak) / n (absolutos sin ponderar)	(132)	(10)	(15)	(6)	(1)	(6)	(21)	(31)	(23)	(19)

* Galdera hau soilik egin zaie Osakidetza zerbitzuak azken urtean erabili EZ dituztenei (gazteen %24 eta 30 urteko gorakoen %16) /
Pregunta realizada sólo a quienes **NO** han utilizado los servicios de Osakidetza durante el último año (24% de las y los jóvenes y 16% de las y los mayores de 30 años)

7.2.2 - Zentroetako langileen arretarekiko poztasuna / Satisfacción con la atención del personal de los centros

POZIK ZAUDE OSASUN ARLOKO PROFESIOALENGANDIK (MEDIKUAK, ERIZAINAK) JASO DUZUN TRATUAZ? ETA ZENTRO HORRETAKO ADMINISTRAZIOKO LANGILEENGANDIK JASOTAKOAZ? ETA ZENTRO HORRETAKO GAINERAKO LANGILEENGANDIK JASOTAKOAZ / ¿HA QUEDADO SATISFECHO/A DE CÓMO LE HAN ATENDIDO LAS Y LOS PROFESIONALES SANITARIOS (MÉDICOS/AS, ENFERMEROS/AS)? ¿Y EL PERSONAL ADMINISTRATIVO DEL CENTRO? ¿Y EL RESTO DEL PERSONAL DEL CENTRO?

ES55 (2014ko maiatza) / SV55 (mayo 2014)	Gazteen guztizkoak / Total jóvenes	18-29 urte / 18-29 años									
		LURRALDEA / TERRITORIO			SEXUA / SEXO		ADIN TALDEAK / GRUPOS DE EDAD			>=30 urte / >=30 años	
		Araba	Bizkaia	Gipuzkoa	Gizona / Hombre	Emakumea / Mujer	18-21	22-25	26-29		
OSASUN ARLOKO PROFESIO- NALAK (MEDIKUAK, ERIZAINAK) / LAS Y LOS PRO-FESIONALES SANITARIOS (MÉDICOS/AS, ENFERMEROS/AS)	Bai, oso edo nahikoa pozik / Sí, mucho o bastante	74	73	72	78	75	74	71	76	76	85
	Hala-hola / A medias	18	21	18	16	17	19	20	19	15	12
	Ez oso pozik edo batere pozik ez / No, poco o nada	6	5	8	4	6	7	8	4	7	3
	Ed-Ee / Ns-Nc	2	1	2	1	2	1	2	1	2	1
ADMINISTRAZIOKO LANGILEAK / EL PERSONAL ADMINISTRATIVO	Bai, oso edo nahikoa pozik / Sí, mucho o bastante	70	71	67	74	70	69	73	65	71	80
	Hala-hola / A medias	19	19	20	15	18	19	18	22	16	15
	Ez oso pozik edo batere pozik ez / No, poco o nada	8	6	9	7	7	9	7	9	9	3
	Ed-Ee / Ns-Nc	4	3	4	4	5	2	3	5	4	2
GAINERAKO LANGILEAK / EL RESTO DEL PERSONAL	Bai, oso edo nahikoa pozik / Sí, mucho o bastante	73	75	71	77	74	72	72	72	75	83
	Hala-hola / A medias	13	12	15	12	13	13	14	11	15	9
	Ez oso pozik edo batere pozik ez / No, poco o nada	3	4	3	2	2	3	4	2	2	1
	Ed-Ee / Ns-Nc	11	10	11	10	10	11	10	15	8	6
Ehunek bertikalak / Porcentajes verticales		100	100	100	100	100	100	100	100	100	100
n (absolutu haztatu gabeak) / n (absolutos sin ponderar)		(486)	(109)	(244)	(133)	(254)	(232)	(161)	(148)	(177)	(1932)

ES55 (2014ko maiatza) / SV55 (mayo 2014)	Gazteen guztizkoak / Total jóvenes	18-29 urte / 18-29 años											
		2012KO HAUTESKUNDE AUTONOMIKOETAKO BOTO OROIMENA / RECUERDO VOTO AUTONÓMICAS 2012								OSAKIDETZAREN ERABIL- TZAILEA / USUARIO/A DE OSAKIDETZA			
		EAJ/ PNV	EH BILDU	PSE- EE	PP	IU-Ezker Anitza	Besteak / Otros	Abst.	Ed-Ee / Ns-Nc	< 18 urte / < 18 años	Bai / Sí	Ez / No	
OSASUN ARLOKO PROFESIO- NALAK (MEDIKUAK, ERIZAINAK) / LAS Y LOS PRO-FESIONALES SANITARIOS (MÉDICOS/AS, ENFERMEROS/AS)	Bai, oso edo nahikoa pozik / Sí, mucho o bastante	74	76	81	60	100	73	67	74	80	66	75	68
	Hala-hola / A medias	18	15	15	32	0	24	18	17	15	24	18	20
	Ez oso pozik edo batere pozik ez / No, poco o nada	6	8	5	0	0	0	14	7	3	8	7	2
	Ed-Ee / Ns-Nc	2	0	0	8	0	3	1	3	2	2	0	10
ADMINISTRAZIOKO LANGILEAK / EL PERSONAL ADMINISTRATIVO	Bai, oso edo nahikoa pozik / Sí, mucho o bastante	70	64	68	68	100	56	54	70	76	75	72	60
	Hala-hola / A medias	19	23	18	16	0	31	31	19	14	15	19	17
	Ez oso pozik edo batere pozik ez / No, poco o nada	8	10	9	8	0	7	10	8	7	7	8	7
	Ed-Ee / Ns-Nc	4	3	6	8	0	6	4	3	3	3	1	17
GAINERAKO LANGILEAK / EL RESTO DEL PERSONAL	Bai, oso edo nahikoa pozik / Sí, mucho o bastante	73	86	77	68	67	80	68	69	78	69	74	68
	Hala-hola / A medias	13	12	13	8	0	7	16	17	11	14	14	11
	Ez oso pozik edo batere pozik ez / No, poco o nada	3	0	0	0	0	7	4	5	2	5	3	2
	Ed-Ee / Ns-Nc	11	3	10	24	33	6	12	10	10	12	9	19
Ehunek bertikalak / Porcentajes verticales		100	100	100	100	100	100	100	100	100	100	100	100
n (absolutu haztatu gabeak) / n (absolutos sin ponderar)		(486)	(43)	(85)	(13)	(3)	(17)	(70)	(115)	(68)	(72)	(404)	(81)

* Galdera hau soilik egin zaie Osakidetzaren zerbitzuak pertsonalki edo familiako norbaitek azken urtean erabili dituztenei (gazteen %91 eta 30 urtetik gorakoen %95) /

Pregunta realizada sólo a quienes personalmente o alguno de sus familiares han utilizado los servicios de Osakidetza durante el último año (91% de las y los jóvenes y 95% de las y los mayores de 30 años)

7.2.3 - Jasotako zerbitzuaren balorazioa / Valoración del servicio recibido

JASOTAKO ZERBITZUEN KALITATEA BALORATU BEHARKO BAZENU OROKORREAN, ZENBAT PUNTU EMANGO ZENIZKIEKE ZERBITZUOI, OTIK 10ERA? / EN GENERAL, SI TUVIERA QUE PUNTUAR LA CALIDAD DE LOS SERVICIOS RECIBIDOS, ¿QUÉ NOTA GLOBAL LES DARÍA, DE 0 A 10?

ES55 (2014ko maiatza) / SV55 (mayo 2014)	Gazteen gutzizkoak / Total jóvenes	18-29 urte / 18-29 años								>=30 urte / >=30 años
		LURRALDEA / TERRITORIO			SEXUA / SEXO		ADIN TALDEAK / GRUPOS DE EDAD			
		Araba	Bizkaia	Gipuzkoa	Gizona / Hombre	Emakumea / Mujer	18-21	22-25	26-29	
	7,3	7,5	7,2	7,5	7,3	7,3	7,1	7,4	7,5	7,8
n (absolutu haztatu gabeak) / n (absolutos sin ponderar)	(475)	(107)	(236)	(132)	(251)	(224)	(159)	(144)	(172)	(1910)

ES55 (2014ko maiatza) / SV55 (mayo 2014)	Gazteen gutzizkoak / Total jóvenes	18-29 urte / 18-29 años									OSAKIDETZAREN ERABILTAILEA / USUARIO/A DE OSAKIDETZA	
		2012KO HAUTESKUNDE AUTONOMIKOETAKO BOTO OROIMENA / RECUERDO VOTO AUTONÓMICAS 2012										
		EAJ/PNV	EH BILDU	PSE-EE	PP	IU-Ezker Anitza	Besteak / Otros	Abst.	Ed-Ee / Ns-Nc	< 18 urte / < 18 años	Bai / Sí	Ez / No
	7,3	7,0	7,2	7,6	7,7	7,5	6,9	7,5	7,5	7,3	7,3	7,4
n (absolutu haztatu gabeak) / n (absolutos sin ponderar)	(475)	(43)	(83)	(12)	(3)	(17)	(69)	(111)	(66)	(71)	(398)	(76)

Batezbestekoak (0=balorazio txikiena; 10=balorazio handiena) / Medias (0=valoración mínima; 10=valoración máxima)

7.3 - Osasungintzarekin lotutako gaurkotasun-gaiei buruzko iritzia / Opiniones sobre temas de actualidad ligados a la sanidad

7.3.1 - Etorkizunean osasungintza publikoaren finantziario buruz espero dena / Expectativas sobre la financiación de la sanidad pública en el futuro

JAKINGO DUZUN BEZALA, AZKEN ALDI HONETAN ASKO HITZ EGITEN DA OSASUN SISTEMAREN KOSTUARI BURUZ ETA ETORKIZUNEAN HERRITAR GUZTIENTZAKO OSASUN ARRETA ZERGEKIN BAKARRIK FINANTZATUZ MANTENTZEKO EGONGO DIREN AUKEREI BURUZ. NOLA USTEZ DUZU ZUK FUNTZIONATUKO DUELA EUSKAL OSASUN SISTEMAK 20 URTE BARRU? /

COMO UD. SABRÁ, ÚLTIMAMENTE SE HABLE MUCHO SOBRE EL COSTE DEL SISTEMA SANITARIO Y SI SERÁ POSIBLE O NO MANTENER LA ASISTENCIA SANITARIA PARA TODA LA POBLACIÓN, FINANCIÁNDOLA SÓLO CON LOS IMPUESTOS. ¿CÓMO CREE UD. QUE FUNCIONARÁ EL SISTEMA SANITARIO VASCO DENTRO DE 20 AÑOS?

ES55 (2014ko maiatza) / SV55 (mayo 2014)	Gazteen guztizkoak / Total jóvenes	18-29 urte / 18-29 años								
		LURRALDEA / TERRITORIO			SEXUA / SEXO		ADIN TALDEAK / GRUPOS DE EDAD			>=30 urte / >=30 años
		Araba	Bizkaia	Gipuzkoa	Gizona / Hombre	Emakumea / Mujer	18-21	22-25	26-29	
Osasungintza zergen bidez bakarrik finantzatu da, orain bezala / La sanidad seguirá estando financiada sólo con los impuestos	24	26	21	29	24	24	27	21	24	23
Osasungintzaren zati bat zergen bidez finantzatu da eta beste zati bat paziente bakoitzak ordainduko du, bere diru-sarreraren arabera / La sanidad se pagará en parte con los impuestos y en parte por cada paciente, según sus ingresos	48	34	49	50	47	48	47	51	45	46
Osasungintza pazienteek bakarrik ordainduko dute / La sanidad se pagará únicamente por las y los pacientes	20	29	24	10	21	19	21	18	21	18
Beste bat / Otros	0	0	0	0	0	1	0	0	1	0
Ed-Ee / Ns-Nc	8	10	6	11	8	8	5	10	9	12
Ehuneko bertikalak / Porcentajes verticales	100	100	100	100	100	100	100	100	100	100
n (absolutu haztatu gabeak) / n (absolutos sin ponderar)	(536)	(119)	(264)	(153)	(287)	(249)	(180)	(161)	(195)	(2040)

ES55 (2014ko maiatza) / SV55 (mayo 2014)	Gazteen guztizkoak / Total jóvenes	18-29 urte / 18-29 años											
		2012KO HAUTESKUNDE AUTONOMIKOETAKO BOTO OROIMENA / RECUERDO VOTO AUTONÓMICAS 2012										OSAKIDETZAREN ERABILTAILEA / USUARIO/A DE OSAKIDETZA	
		EAJ/PNV	EH BILDU	PSE-EE	PP	IU-Ezker Anitza	Besteak / Otros	Abst.	Ed-Ee / Ns-Nc	< 18 urte / < 18 años	Bai / Sí	Ez / No	
Osasungintza zergen bidez bakarrik finantzatu da, orain bezala / La sanidad seguirá estando financiada sólo con los impuestos	24	29	23	16	0	10	19	26	22	32	22	31	
Osasungintzaren zati bat zergen bidez finantzatu da eta beste zati bat paziente bakoitzak ordainduko du, bere diru-sarreraren arabera / La sanidad se pagará en parte con los impuestos y en parte por cada paciente, según sus ingresos	48	45	55	60	100	77	48	39	48	43	48	45	
Osasungintza pazienteek bakarrik ordainduko dute / La sanidad se pagará únicamente por las y los pacientes	20	19	16	0	0	6	24	27	19	20	22	16	
Beste bat / Otros	0	0	0	0	0	0	2	0	0	0	0	0	
Ed-Ee / Ns-Nc	8	7	7	24	0	7	8	8	10	6	8	9	
Ehuneko bertikalak / Porcentajes verticales	100	100	100	100	100	100	100	100	100	100	100	100	
n (absolutu haztatu gabeak) / n (absolutos sin ponderar)	(536)	(44)	(92)	(13)	(3)	(17)	(79)	(130)	(79)	(79)	(404)	(130)	

7.3.2 – Etorkizunean osasungintza publikoaren finantziazioak nolakoa izan beharko lukeenari buruzko iritzia / Opinión sobre cómo debería ser la financiación de la sanidad pública en el futuro

ETA ZURE USTEZ NOLAKOA IZAN BEHARKO LUKE? / ¿Y CÓMO CREE QUE DEBERÍA SER?

ES55 (2014ko maiatza) / SV55 (mayo 2014)	Gazteen gutzizkoak / Total jóvenes	18-29 urte / 18-29 años								
		LURRALDEA / TERRITORIO			SEXUA / SEXO		ADIN TALDEAK / GRUPOS DE EDAD			>=30 urte / >=30 años
		Araba	Bizkaia	Gipuzkoa	Gizona / Hombre	Emakumea / Mujer	18-21	22-25	26-29	
Zergen bidez bakarrik finantzatu behar litzateke / Se debería financiar sólo con los impuestos	83	80	85	80	83	84	83	83	83	81
Zati bat zergen bidez finantzatu behar litzateke eta beste zati bat pazienteek ordainduta, beren diru-sarreraren arabera / Se debería financiar en parte con los impuestos y en parte por cada paciente, según sus ingresos	13	16	11	14	13	12	13	11	13	14
Pazienteek bakarrik ordaindu beharko lukete / Se debería financiar únicamente por las y los pacientes	1	0	1	1	1	0	1	0	1	1
Beste bat / Otros	0	1	0	0	0	1	0	0	1	1
Ed-Ee / Ns-Nc	3	3	3	5	3	3	3	5	2	3
Ehuneko bertikalak / Porcentajes verticales	100	100	100	100	100	100	100	100	100	100
n (absolutu haztatu gabeak) / n (absolutos sin ponderar)	(536)	(119)	(264)	(153)	(287)	(249)	(180)	(161)	(195)	(2040)

ES55 (2014ko maiatza) / SV55 (mayo 2014)	Gazteen gutzizkoak / Total jóvenes	18-29 urte / 18-29 años											
		2012KO HAUTESKUNDE AUTONOMIKOETAKO BOTO OROIMENA / RECUERDO VOTO AUTONÓMICAS 2012										OSAKIDETZAREN ERABILTZAILA / USUARIO/A DE OSAKIDETZA	
		EAJ/ PNV	EH BILDU	PSE- EE	PP	IU-Ezker Anitza	Besteak / Otros	Abst.	Ed-Ee / Ns-Nc	< 18 urte / < 18 años	Bai / Sí	Ez / No	
Zergen bidez bakarrik finantzatu behar litzateke / Se debería financiar sólo con los impuestos	83	75	84	68	100	86	76	88	78	87	84	80	
Zati bat zergen bidez finantzatu behar litzateke eta beste zati bat pazienteek ordainduta, beren diru-sarreraren arabera / Se debería financiar en parte con los impuestos y en parte por cada paciente, según sus ingresos	13	21	15	24	0	14	16	10	11	10	12	15	
Pazienteek bakarrik ordaindu beharko lukete / Se debería financiar únicamente por las y los pacientes	1	0	0	0	0	0	4	1	0	0	1	1	
Beste bat / Otros	0	3	0	0	0	0	2	0	0	0	0	0	
Ed-Ee / Ns-Nc	3	1	1	8	0	0	2	1	11	3	3	4	
Ehuneko bertikalak / Porcentajes verticales	100	100	100	100	100	100	100	100	100	100	100	100	
n (absolutu haztatu gabeak) / n (absolutos sin ponderar)	(536)	(44)	(92)	(13)	(3)	(17)	(79)	(130)	(79)	(79)	(404)	(130)	

7.3.3 - Egoera irregularrean dauden immigranteen mediku-arreta / Asistencia médica a personas inmigrantes en situación irregular

JAKINGO DUZUN BEZALA, ESTATUKO LEKU BATZUETAN OSASUN SISTEMA PUBLIKOAK EZ DITU JADA EGOERA IRREGULARREAN DAUDEN IMMIGRANTEAK HARTZEN, LARRIALDIA EZ BADA. EUSKADIN LEHEN BEZALA HARTZEN JARRAITZEN DA, GUTXIENEZ URTEBETE EUSKADIN ERROLDATUTA DARAMATELA ZIURTATZEN BADUTE. ZURE USTEZ, NOLA JOKATU BEHARKO LITZATEKE GAI HONETAN? / COMO UD. SABRÁ, EN ALGUNOS LUGARES DEL ESTADO, EL SISTEMA PÚBLICO DE SALUD HA DEJADO DE PRESTAR ASISTENCIA MÉDICA A LAS PERSONAS INMIGRANTES EN SITUACIÓN IRREGULAR, SALVO EN URGENCIAS. EN EUSKADI SE LES SIGUE ATENDIENDO IGUAL QUE ANTES, A CONDICIÓN DE QUE ACREDITEN UN AÑO DE EMPADRONAMIENTO EN EUSKADI. EN SU OPINIÓN, ¿CÓMO SE DEBERÍA ACTUAR EN ESTE TEMA?

ES55 (2014ko maiatza) / SV55 (mayo 2014)	Gazteen guztizkoak / Total jóvenes	18-29 urte / 18-29 años								
		LURRALDEA / TERRITORIO			SEXUA / SEXO		ADIN TALDEAK / GRUPOS DE EDAD			>=30 urte / >=30 años
		Araba	Bizkaia	Gipuzkoa	Gizona / Hombre	Emakumea / Mujer	18-21	22-25	26-29	
Pertsona guztiak berdin tratatu beharko lirateke, beren lege-egoera eta hemen erroldatuta daramaten denbora edozein dela ere / Se debería atender a todas las personas por igual, independientemente de su situación legal y del tiempo que lleven empadronadas aquí	66	71	62	72	67	65	67	63	67	59
Egoera irregularrean dauden immigranteak gainerako herritarrak bezala artatu beharko lirateke, Euskadin erroldatuta denbora bat daramatela ziurtatuz gero / Se debería atender a las personas inmigrantes en situación irregular igual que al resto de la población, siempre que acrediten que llevan un tiempo empadronadas en Euskadi	20	13	24	17	16	25	21	22	18	22
Ez lirateke egoera irregularrean dauden immigranteak artatu behar, larrialdia ez bada / No se debería atender a personas inmigrantes en situación irregular, salvo urgencias	10	10	11	6	11	8	9	11	9	15
Beste bat / Otros	2	1	2	2	3	1	0	2	3	1
Ed-Ee / Ns-Nc	2	6	1	4	3	1	2	3	2	4
Ehuneko bertikalak / Porcentajes verticales	100	100	100	100	100	100	100	100	100	100
n (absolutu haztatu gabeak) / n (absolutos sin ponderar)	(536)	(119)	(264)	(153)	(287)	(249)	(180)	(161)	(195)	(204)

ES55 (2014ko maiatza) / SV55 (mayo 2014)	Gazteen guztizkoak / Total jóvenes	18-29 urte / 18-29 años										
		2012KO HAUTESKUNDE AUTONOMIKOETAKO BOTO OROIMENA / RECUERDO VOTO AUTONÓMICAS 2012								OSAKIDETZAREN ERABILTZAILERA / USUARIO/A DE OSAKIDETZA		
		EAJ/PNV	EH BILDU	PSE-EE	PP	IU-Ezker Anitza	Besteak / Otros	Abst.	Ed-Ee / Ns-Nc	< 18 urte / < 18 años	Bai / Sí	Ez / No
Pertsona guztiak berdin tratatu beharko lirateke, beren lege-egoera eta hemen erroldatuta daramaten denbora edozein dela ere / Se debería atender a todas las personas por igual, independientemente de su situación legal y del tiempo que lleven empadronadas aquí	66	61	72	44	0	65	50	71	72	71	66	67
Egoera irregularrean dauden immigranteak gainerako herritarrak bezala artatu beharko lirateke, Euskadin erroldatuta denbora bat daramatela ziurtatuz gero / Se debería atender a las personas inmigrantes en situación irregular igual que al resto de la población, siempre que acrediten que llevan un tiempo empadronadas en Euskadi	20	26	17	16	100	28	22	15	22	18	21	17
Ez lirateke egoera irregularrean dauden immigranteak artatu behar, larrialdia ez bada / No se debería atender a personas inmigrantes en situación irregular, salvo urgencias	10	13	6	40	0	7	18	8	5	8	9	12
Beste bat / Otros	2	0	1	0	0	0	8	3	0	0	2	3
Ed-Ee / Ns-Nc	2	0	4	0	0	0	2	3	2	3	2	2
Ehuneko bertikalak / Porcentajes verticales	100	100	100	100	100	100	100	100	100	100	100	100
n (absolutu haztatu gabeak) / n (absolutos sin ponderar)	(536)	(44)	(92)	(13)	(3)	(17)	(79)	(130)	(79)	(79)	(404)	(130)

