



EaZTeEeN ARggaZkIAK

17

RETRATOS de JUVENTUD

Julio 2014ko uztaila

Aurkibidea / Índice

Ikuspegi orokorra: Gazteria norberaren ikuspuntutik /

Vision general: La juventud vista por sí misma I

1 – Egoeraren balorazioa / Valoración de la situación..... 1

1.1 – Egoera orokorra / Situación global	1
1.1.1 – Egoera politikoaren balorazioa / Valoración de la situación política	1
1.1.2 – Egoera ekonomikoaren balorazioa / Valoración de la situación económica	2
1.1.3 – Egoera ekonomikoari buruz espero dena: EAE, Espainia, Europar Batasuna eta Mundua / Expectativas de la evolución económica: CAPV, España, Unión Europea y el Mundo	4
1.1.4 – Egungo eta etorkizuneko egoera: norberarena, EAEkoa eta Espainiakoa / Situación actual y futura: personal, de la CAPV y de España	6
1.1.5 – EAEko arazo nagusiak / Principales problemas de la CAPV	7
1.2 – Egoera pertsonala / Situación personal	9
1.2.1 – Norberaren egoera ekonomikoaren balorazioa / Valoración de la situación económica personal.....	9
1.2.2 – Norberaren egoera ekonomikoaz espero dena / Expectativas de la evolución económica personal	10
1.2.3 – Norberaren arazo nagusiak / Principales problemas personales	11

2 – Jarrera politikoak / Actitudes políticas 13

2.1 – Politikarekiko interesa / Interés por la política	13
2.2 – Alderdi politikoren batekiko hurbiltasuna / Proximidad a algún partido político	14
2.3 – Begikotasun politikoak / Simpatías políticas	15
2.4 – Ezker-eskuin eskala / Escala izquierda-derecha	16
2.5 – Nazionalismo eskala / Escala nacionalismo	17
2.6 – Euskal buruzagi politikoaren ezagutza, aprobazioa eta balorazioa / Conocimiento, aprobación y valoración de líderes políticos vascos.....	18

3 – Balio sozialak / Valores sociales 20

3.1 – Materialismoa/Postmaterialismoa / Materialismo/Postmaterialismo	20
3.2 – Konfiantza pertsonengan oro har / Confianza general en la gente.....	22
3.3 – Zoriontasun indize orokorra / Índice de felicidad general.....	23

4 – Eusko Jaurlaritza berriari buruzko espektatibak /	
Expectativas sobre el nuevo Gobierno Vasco	24
4.1 – Lehendakariari buruzko iritziak / Opiniones sobre el lehendakari.....	24
4.2 – Konfiantza Eusko Jaurlaritza berrian / Confianza en el nuevo Gobierno Vasco	25
4.3 – Eusko Jaurlaritza berriaren hainbat esparruri buruzko balorazioa /	
Valoración de diversos aspectos del nuevo Gobierno.....	26
4.4 – Izan beharko lituzkeen helburuak / Objetivos que debería perseguir	27
4.5 – Krisi ekonomikoaren kudeaketa /Gestión de la crisis económica	29
4.5.1 – Gastu publikoa mantentzeko esparruak / Áreas de mantenimiento del gasto público	29
4.5.2 – Gastu publikoa murrizteko esparruak / Áreas de reducción del gasto público	30
4.6 – Bakea eta bizikidetzaren finkatzea / Consolidación de la paz y la convivencia	31
4.6.1 – Prozesuan egon beharko luketen eragileak /	
Agentes que deberían intervenir en el proceso	31
4.6.2 – Bakea eta bizikidetzaren erraz dezaketen balizko gertaerei buruzko iritzia /	
Opinión sobre los posibles hechos favorecedores de la paz y la convivencia	32
4.7 – Euskadirentzako estatus politiko berria / Nuevo estatus político para Euskadi	33
4.7.1 – Autogobernu handiagoaren eragina / Influencia de un mayor autogobierno.....	33
4.7.2 – Estatutuari buruzko iritzia / Opinión sobre el Estatuto	34
4.7.3 – Kontsulta edo erreferendum bat egiteari buruzko iritzia /	
Opinión sobre la convocatoria de una consulta o referéndum	35
4.7.4 – Euskal Herriaren independentziari buruzko iritzia /	
Opinión sobre la independencia del País Vasco	36
5 – Krisi ekonomikoa eta lan merkatua / Crisis económica y mercado de trabajo	37
5.1 – Krisi ekonomikoaren pertzepzioa / Percepción de la crisis económica	37
5.1.1 – Ekonomiaz hitz egiteko maiztasuna / Frecuencia con la que se habla de economía	37
5.1.2 – Albiste ekonomikoak jarraitzeko maiztasuna /	
Frecuencia con la que se siguen las noticias económicas	39
5.1.3 – Enpleguaren egoerari buruzko balorazioa / Valoración de la situación del empleo	41
5.1.4 – Enpleguaren bilakaerari buruz espero dena / Expectativas de evolución del empleo	42
5.1.5 – Soldata-maila Estatukoarekin alderatuta /	
Nivel salarial en comparación con el del Estado	43
5.1.6 – Krisia zein momentutan dagoen / Momento en que se encuentra la crisis	44
5.1.7 – Etorbizuneari buruz espero dena / Perspectivas de futuro ante la crisis	45
5.1.8 – Krisiaren ondorioak / Consecuencias de la crisis	46
5.1.9 – Krisiak gehien kaltetutako taldeak / Colectivos más afectados por la crisis	48
5.2 – Lan merkatua / mercado de trabajo	50
5.2.1 – Urte kopurua ordainduta lan egiten / Años trabajando de forma remunerada	50
5.2.2 – Enpresa aldaketak iraganean / Cambios de empresa en el pasado	51
5.2.3 – Iraganean enpresaz aldatzeko arrazoiak /	
Razones para cambiar de empresa en el pasado	52
5.2.4 – Euskal Herrian ekintzaile izateko aukerak /	
Condiciones para el emprendizaje en el País Vasco	54
5.2.5 – Norberaren negozioa abiatzeko asmoa / Intenciones de montar un negocio propio	55
5.2.6 – Ekintzailetzaren arriskuak / Riesgos del emprendizaje.....	56
5.2.7 – Euskaditik kanpo eta Estatutik kanpo lana bilatzea /	
Búsqueda de trabajo fuera de Euskadi y del Estado	57

6 – Hezkuntza / Educación	58
6.1 – Balorazio orokorra / Valoración general	58
6.1.1 – Eusko Jauriaritzaren zenbait arlotako jardueraren balorazioa / Valoración de la actuación del Gobierno en distintos ámbitos	58
6.1.2 – EAE n hezkuntzak duen funtzionamenduaren bilakaera / Evolución del funcionamiento de la educación en la CAPV	64
6.1.3 – EAEko hezkuntza Estatukoarekin alderatuta / La educación en la CAPV en comparación con el Estado	65
6.1.4 – EAEko hezkuntza Europarekin alderatuta / La educación en la CAPV en comparación con Europa.....	66
6.1.5 – Hezkuntza sistemako zenbait alderdiren funtzionamendua / Funcionamiento de diversos aspectos del sistema educativo.....	67
6.2 – Derrigorrezko hezkuntza / Educación obligatoria	68
6.2.1 – Helburuen betetze-maila / Nivel de cumplimiento de objetivos	68
6.2.2 – Ikastetxeetan garatu beharreko balioak / Valores a desarrollar en los centros educativos	70
6.2.3 – Geletako ikasleen aniztasuna / Diversidad de alumnado en las clases	72
6.2.4 – Euskara, gaztelania eta ingelesaren ezagutza / Conocimiento de euskera, castellano e inglés	73
6.2.5 – Nahiago den hizkuntza-eredua / Modelo lingüístico preferido	74
6.3 – Lanbide Heziketa / Formación Profesional /	75
6.3.1 – Balorazio orokorra / Valoración general	75
6.3.2 – EAE eta Espainiaren arteko balorazio konparatiboa / Valoración comparativa entre CAPV y España	75
6.3.3 – Lanbide Heziketa eta Unibertsitatea / Formación Profesional y Universidad	76
6.4 – LOMCE	77
6.4.1 – Erreformari buruzko iritzia orokorra / Opinión general sobre la reforma	77
6.4.2 – Erreformaren alderdi jakin batzuei buruzko iritzia / Opinión sobre determinados aspectos de la reforma	78
6.4.3 – Eusko Jauriaritzak egin beharrekoa LOMCEren aurrean / Actuación del Gobierno Vasco con respecto a la LOMCE	80
7 – Zehaztasun teknikoak / Ficha técnica	81
8 – Elkarrizketatutako biztanleriaren ezaugarriak / Características de la población entrevistada	82
9 – Eranskina: Emaitzak kolektiboka / Anexo: Resultados por colectivos	84

Ikuspegi orokorra: Gazteria norberaren ikuspuntutik / Vision general: La juventud vista por sí misma

SARRERA

“Gazteen Argazkiak” bildumaren hamazazpigarren aleak 2013ko Euskal Soziometroetan, 51, 52 eta 53.ean jasotako datuak osatzen ditu

Gazteen Argazkiak bildumaren helburua 15 eta 29 urte bitarteko gazteek hainbat gai sozial eta politikori buruz dituzten iritzi eta jarrerak aztertzea da, eta 30 urte edo gehiagokoekin alderatzea, baita adierazle nagusietan izandako bilakaera azaleratzea ere.

BIZI JARRERA / ZORIONTASUN INDIZEA

Gazteek, 30 urte edo gehiago dituztenek baino balorazio positiboagoa egin zuten egoera politikoari buruz, gazteen %37k ontzat edo oso ontzat baloratu zuten, nagusiagoen %30aren kontra. Espainako egoera politikoari buruz, talde bien balorazioa antzekoa izan zen, %86k gutxi gorabehera txartxat edo oso txartxat baloratu zutelarik.

INTRODUCCIÓN

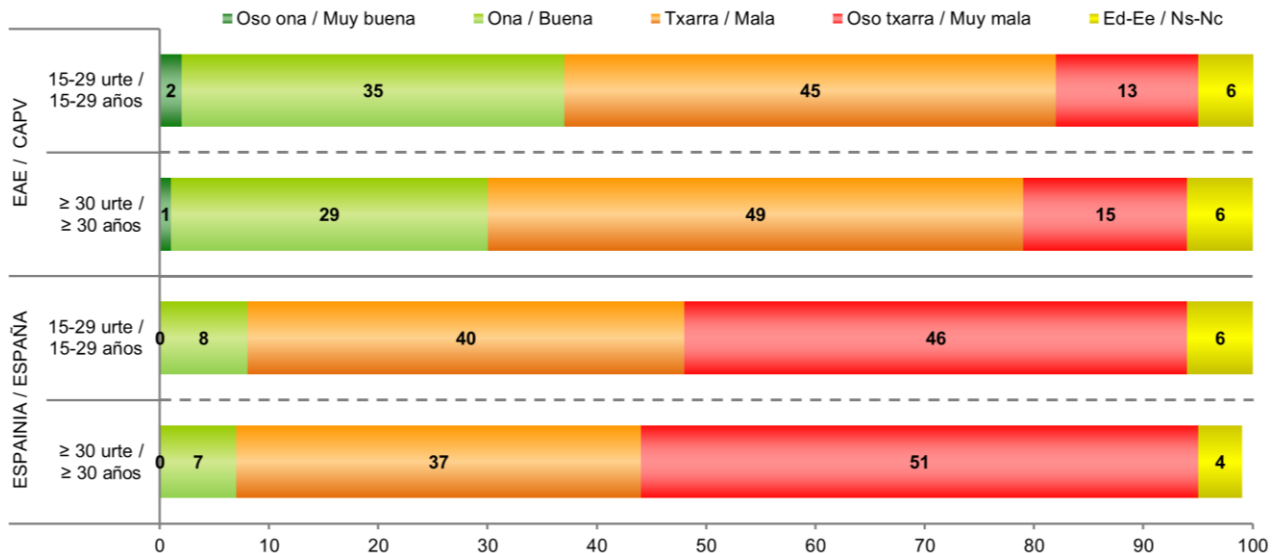
La decimoséptima entrega de la serie “Retratos de Juventud” constituye una ampliación de los datos recogidos en los Sociómetros Vascos de año 2013, los números 51, 52 y 53.

Retratos de juventud 17 tiene como objetivo analizar la opinión y las actitudes de la juventud vasca, comprendida entre los 15 y 29 años, sobre un amplio abanico de temas sociales y políticos y compararlos con las posturas de las personas mayores de 30 años así como observar la evolución producida en los principales indicadores.

LA ACTITUD VITAL / INDICE DE FELICIDAD

La valoración que la juventud vasca hizo de la situación política de la CAPV fue más positiva que la realizada por las personas mayores de 30 años, un 37% de los/las jóvenes la calificó de buena o muy buena frente a un 30% de los/las mayores de 30 años. Respecto a la situación política de España, ambos grupos coincidieron en su valoración, aproximadamente el 86% la consideró de mala y/o muy mala.

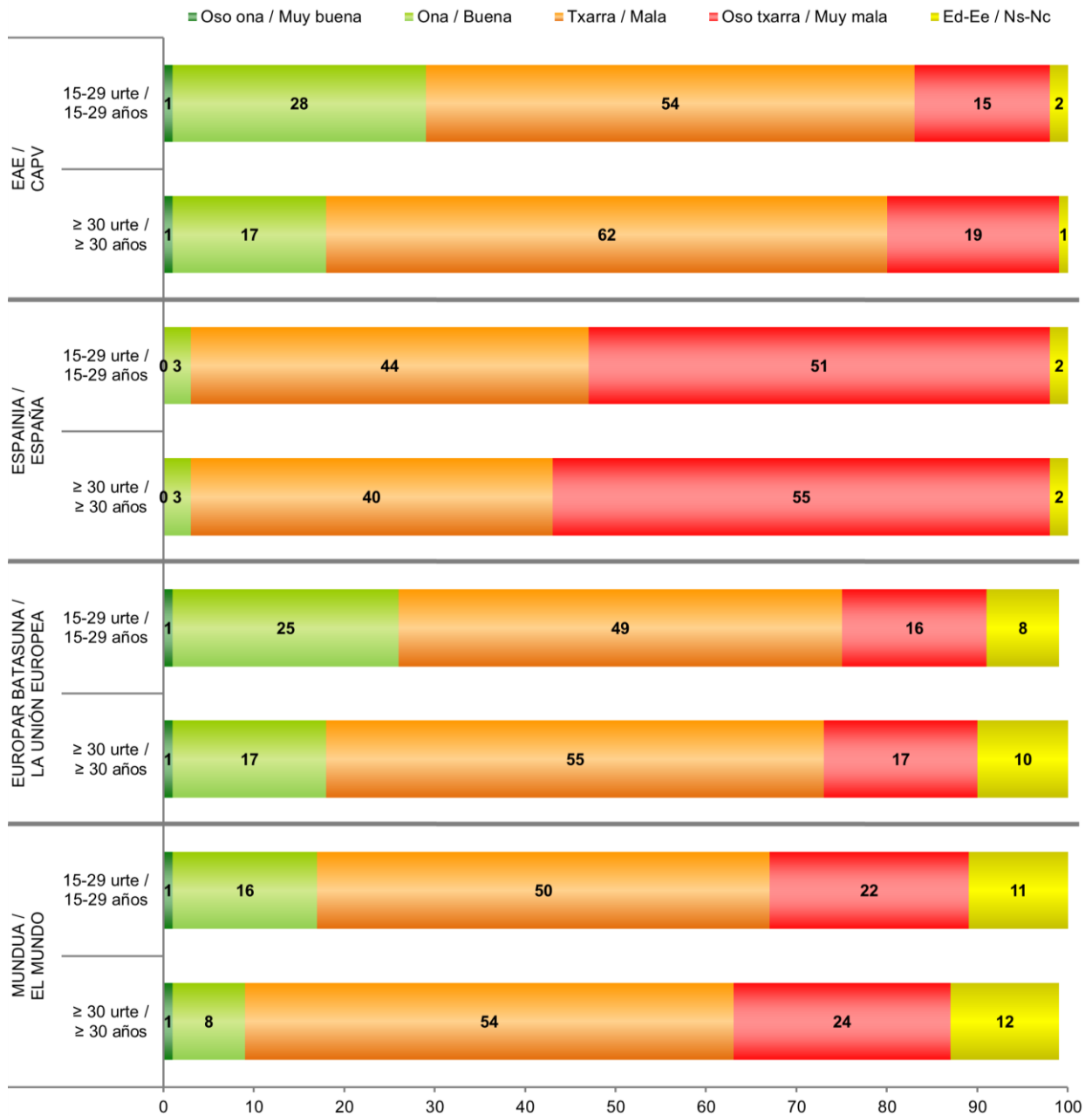
Egoera politikoa / Situación política



Egoera politikoaz egindako balorazioan gertatzen zen bezala, egoera ekonomikoaren datuek euskal gazteriarene ikuspegi baikorragoa erakusten zuten 30 urte edo gehiago zituztenena baino, bai EAEkoa (%29 %18ren kontra), bai Europar Batasunekoak baita mundukoak ere. Espainako egoera ekonomikoaz egindako balorazioan ordea, gazteek eta 30 urtetik gorakoek bat zetozen, %95ek txartzat baloratuz.

Al igual que ocurría en la valoración realizada de la situación política, los datos de la situación económica mostraron una juventud con una visión más positiva que las personas mayores de 30 años, tanto para la CAPV (29% frente a un 18%), como para la Unión Europea y para el mundo en general; pero no así para la valoración que hacen de la situación económica en España en la que ambos grupos coincidieron en un 95% que estaba mal.

Egoera ekonomikoa / Situación económica



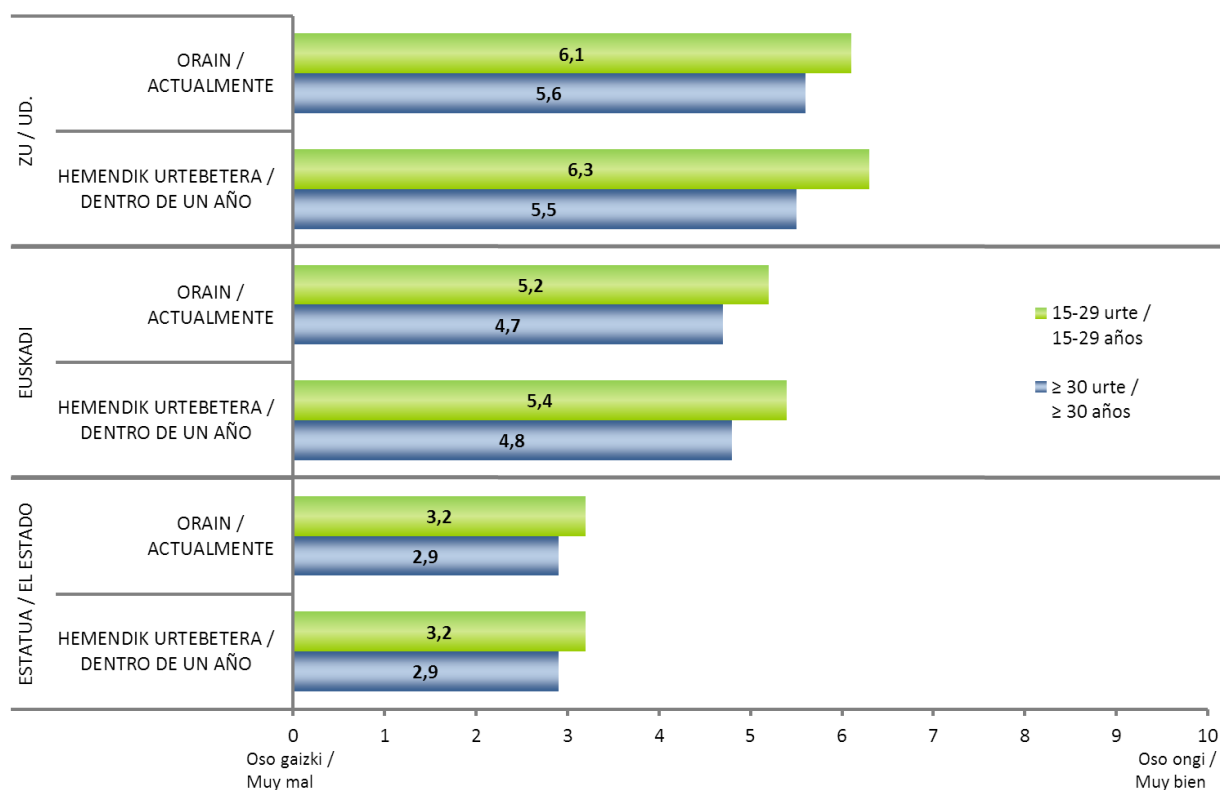
15 eta 29 urte bitarteko gazteek 6,1 punturekin baloratu zuten beren egoera pertsonala galdetutakoan (2013ko otsailean) eta 6,3 punturekin urtebete beranduago espero zutena.

Kritikoago azaldu ziren Euskadiko egoera baloratzean (5,2 galdetutakoan eta 5,4 urtebete beranduago) eta batez ere, Espainiako Estatukoarekin (3,2 galdetutakoan eta 3,2 urtebetera).

Las y los jóvenes de 15 a 29 años valoraban su situación personal actual con 6,1 puntos sobre 10 en el momento de ser preguntados (febrero de 2013) y con 6,3 puntos la que preveían para dentro un año después.

Eran algo más críticos al valorar la situación de Euskadi (5,2 al ser preguntados y 5,4 un año después) y sobre todo, la del estado Español (3,2 al ser preguntados y 3,2 al año).

Egungo eta etorkizuneko egoera: norberarena, EAEkoa eta Espainiako / Situación actual y futura: personal, de la CAPV y de España



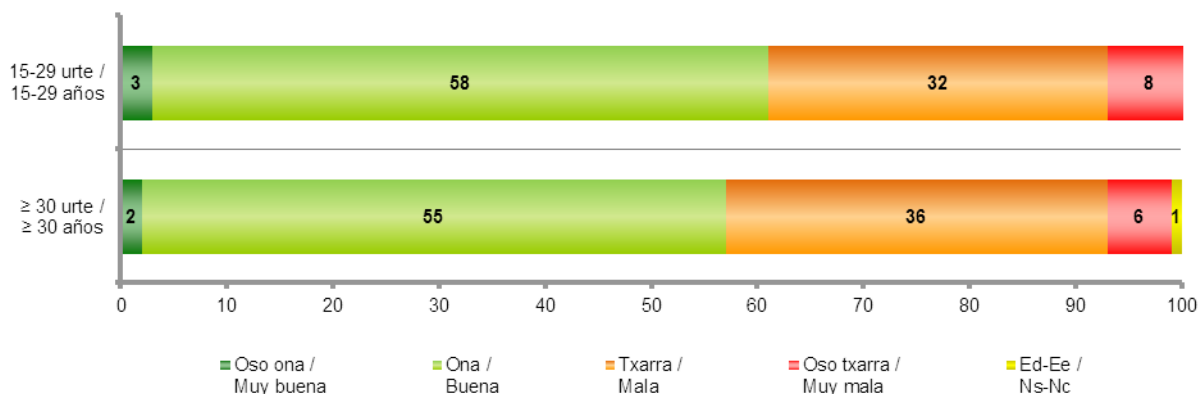
Euren egungo egoera ekonomiko pertsonalari dagokionez, bi taldeen iritzi nagusia ona zela izan zen (%58-%55).

Urtebete barru egoera ekonomikoa nola uste zuten izango zela galdetzerakoan, gazteen itzaropena nagusiena baino baikorragoa izan zen. Gazteen %29k zioten hobetu egingo zela, 30 urte edo gorakoen %14aren kontra.

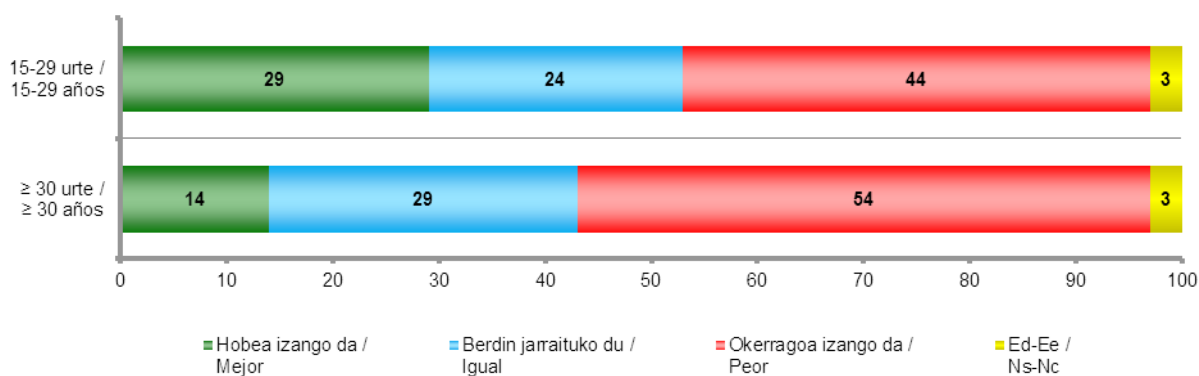
En cuanto a la situación económica personal en la actualidad, la opinión mayoritaria de ambos grupos de edades fue que era buena (58%-55%).

Cuando se les preguntó cómo creían que sería su situación económica al cabo de un año la expectativa de la juventud fue más positiva. Un 29% creía que iba a ser mejor frente a un 14% de las y los mayores de 30 años.

Norberaren egungo egoera ekonomikoa / Situación económica personal actual



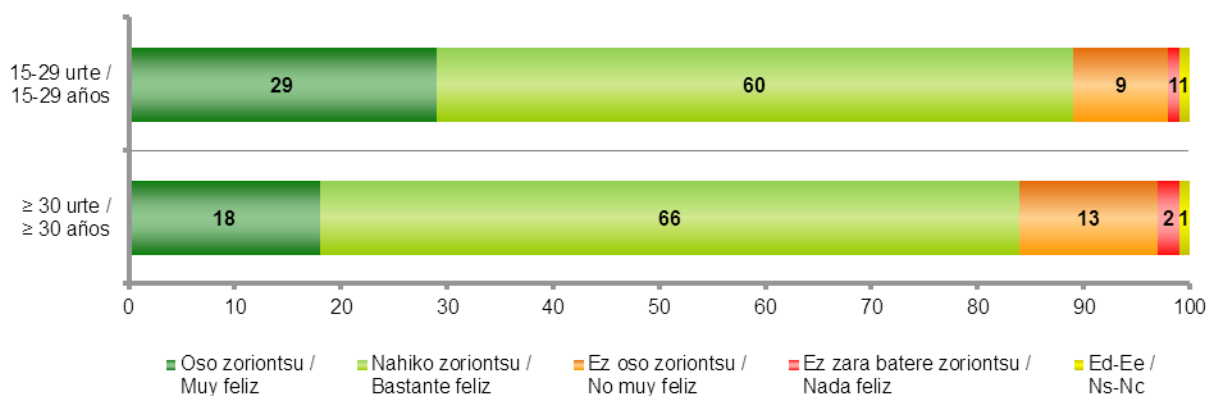
Norberaren egoera ekonomikoaz espero dena / Expectativas de la evolución económica personal



Oro har, gazteei zorionsu ziren galdetzerakoan, %60k nahiko zorionsutzat eta %29k oso zorionsutzat jotzen zuten euren burua.

En líneas generales cuando se les preguntó a los y las jóvenes si eran felices, un 60% se consideraba bastante feliz y un 29% muy feliz.

Zoriontasun indize orokorra / Índice de felicidad general

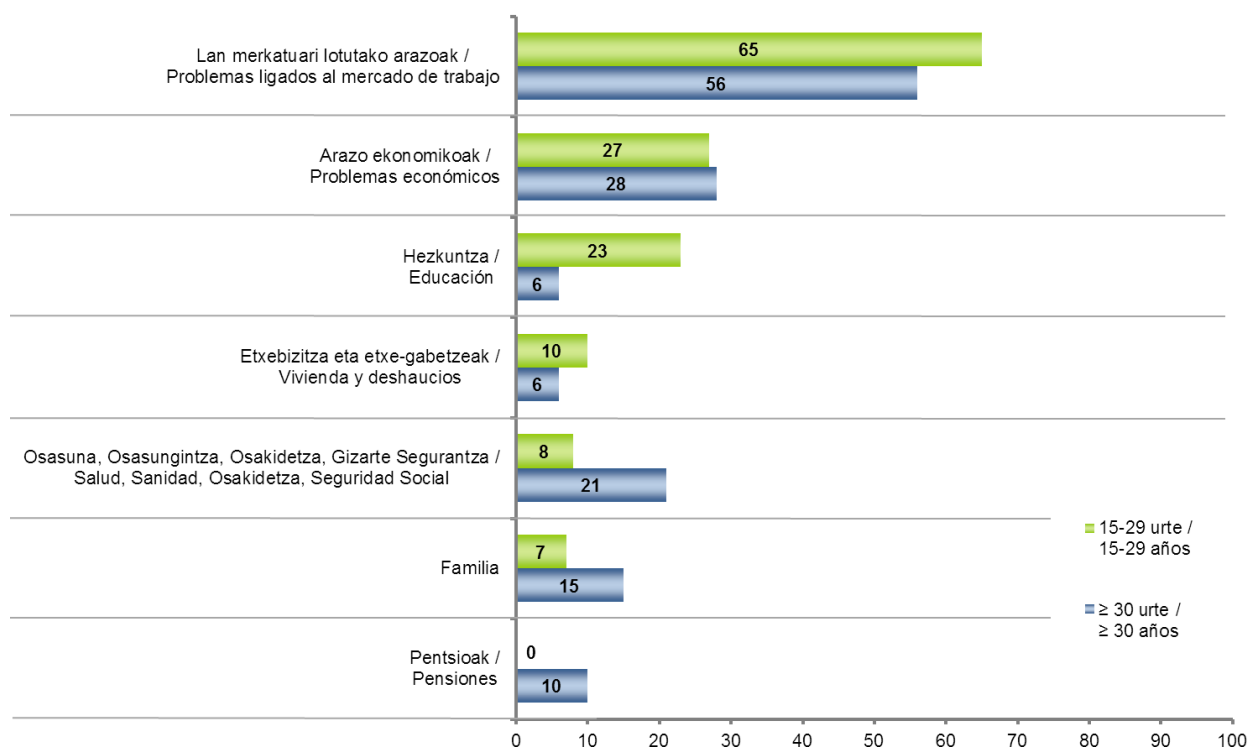


KRISI EKONOMIKOA ETA LAN-MUGIKORTASUNA / GAZTERI NOMADA

Euskal gazteriaren iritziz, lan-merkatuarekin lotutako arazoak, arazo ekonomikoak eta hezkuntza edo ikasketekin lotutako arazoak dira EAeko arazo nagusiak (%65ek, %27k eta %23k aipatuta hurrenez-hurren).

LA CRISIS ECONÓMICA Y LA MOVILIDAD EN EL EMPLEO / JUVENTUD NÓMADA

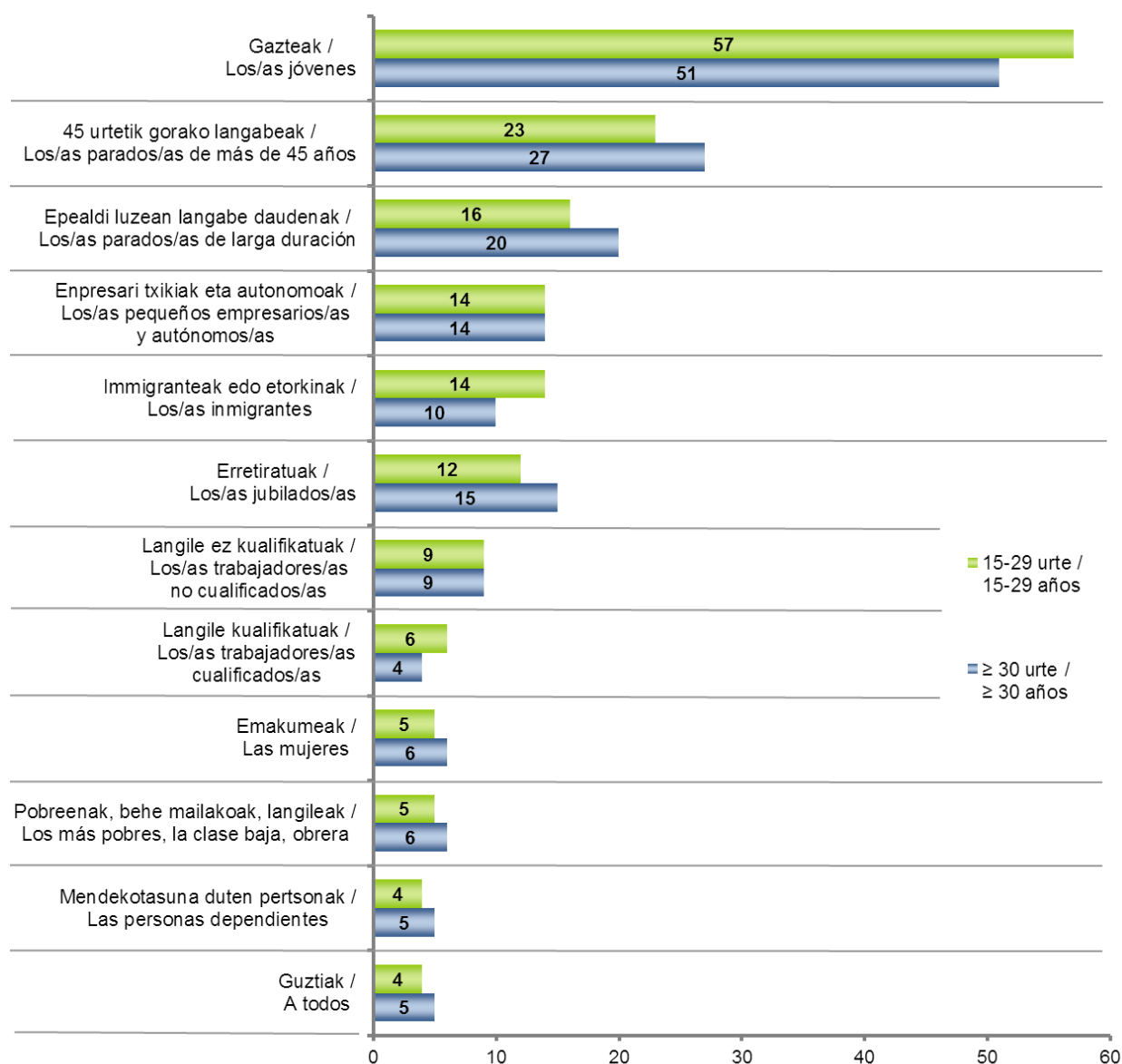
En opinión de la juventud vasca los problemas más importantes de la CAPV eran los problemas relacionados con el mercado de trabajo, los problemas económicos y los relacionados con la educación o los estudios (respectivamente mencionados por un 65%, un 27% y un 23%).

Norberaren arazo nagusiak / Principales problemas personales

Euskal biztanleriaren erdia baino gehiago bat zeterren krisiaren ondorioak gehien sufitzen ari zen taldea gazteria zela baloratzerakoan.

Más de la mitad de la población vasca coincidía en valorar a la juventud como el colectivo que se estaba viendo más afectado por la crisis.

Krisiak gehien kaltetutako taldeak / Colectivos más afectados por la crisis



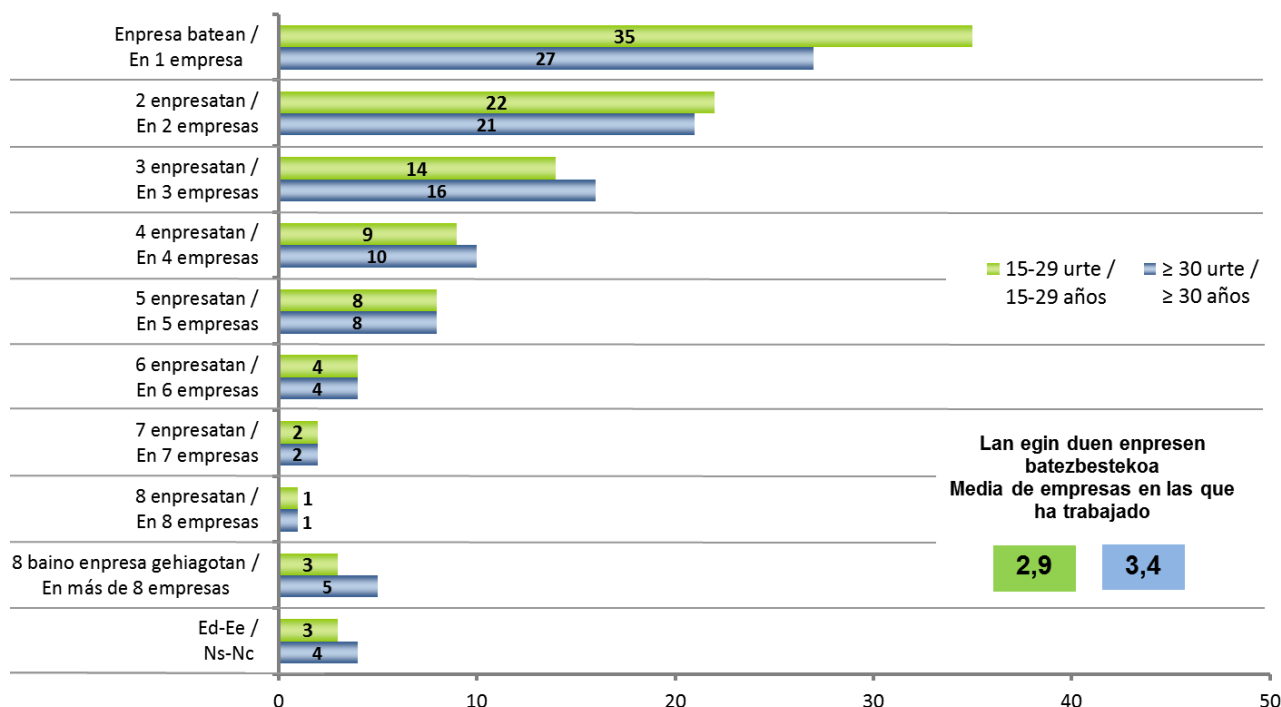
Ordainduta lan egindako urte kopuruari dagokionez, gazteen %42k ez zuten inoiz lanik egin, %14k urtebete baino gutxiagoz egin zuten lan eta %34k urtebete eta bost urte artean.

Inoiz lan egin zutenen artean, enplegu-mugikortasuna oso zabaldua zegoen: lan egin zuten denbora gutxian, batez beste 2,9 enpresatan aritu ziren, 30 urte edo gehiagokoak 3,4 enpresatan aritu ziren bitartean.

En relación al tiempo trabajado de forma remunerada, un 42% de las y los jóvenes no había trabajado nunca, el 14% había trabajado menos de un año y el 34% entre uno y cinco años.

Entre quienes sí habían trabajado, la movilidad de empleo estaba muy extendida: en el poco tiempo en el que habían trabajado, lo habían hecho en 2,9 empresas de media, frente a 3,4 de las personas de 30 años o más.

Enpresa aldaketak iraganean / Cambios de empresa en el pasado



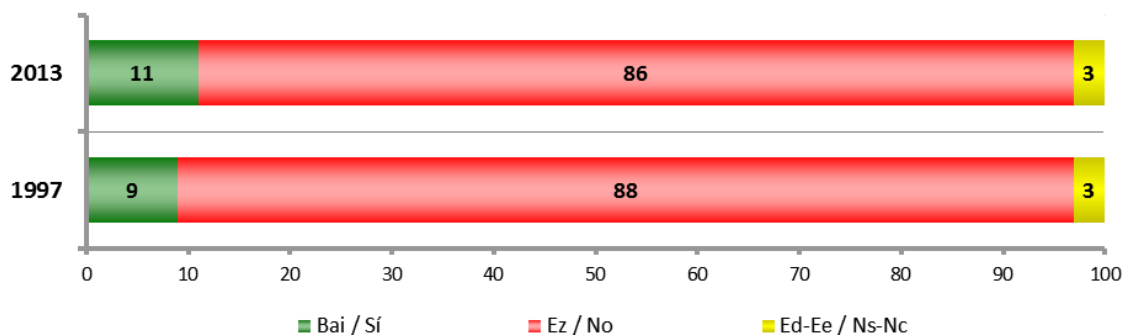
Gazteen %47k uste zuten Euskadin baldintza txarrak ematen zirela norberaren negozioa abiatzeko, aldiz baldintza onak ematen zirela soilik %10k uste zuten.

Gazteen %11 ziren datozen bi urteetan negozio bat irekitzeko asmoa adierazi zutenak, 1997an %9 ziren.

A la hora de abrir un negocio propio el 47% de los jóvenes era de la opinión que en Euskadi se daban malas condiciones, mientras que tan sólo el 10% afirmaba que las condiciones eran buenas.

Un 11% de la población joven mostró intención de abrir un negocio por cuenta propia en los próximos dos años; en 1997 eran el 9%.

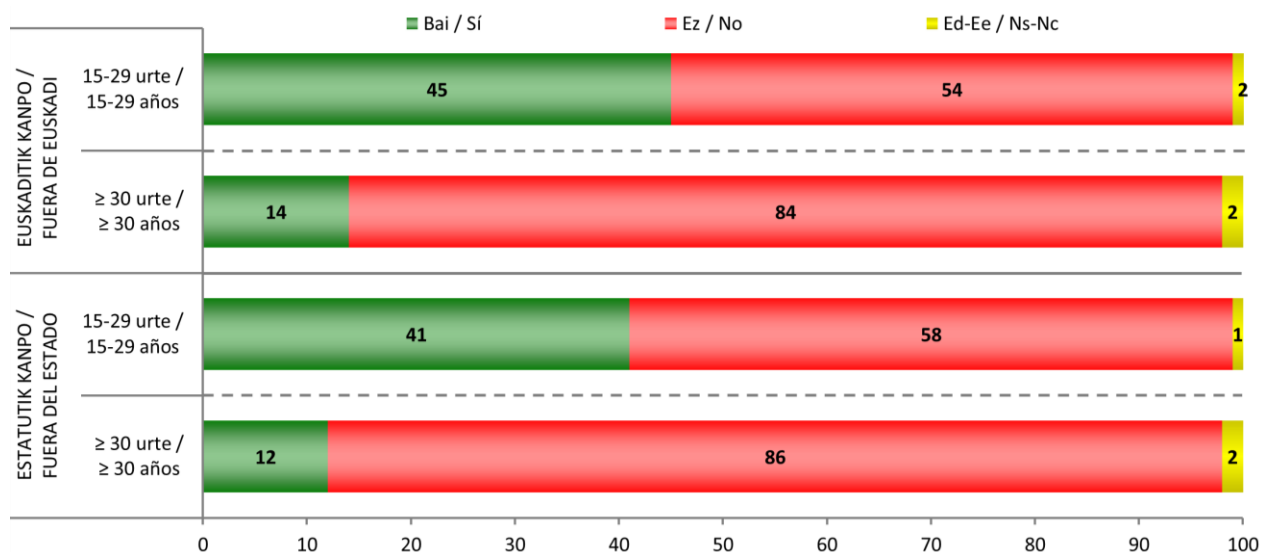
Norberaren negozioa abiatzeko asmoa (15-29 urte) / Intenciones de montar un negocio propio (15-29 años)



Euskaditik kanpo lana bilatzea serioski pentsatu zutenen portzentajea dezente handiagoa zen gazteen artean. Gazteen %45ek pentsatu zuten EAetik kanpo lana bilatzeko aukera honetan, eta %41ek estatutik kanpo. 30 urte edo gehiagokoen artean berriz, %14k eta %12k hurrenez-hurren.

El porcentaje de personas que se había planteado seriamente buscar trabajo fuera de Euskadi era considerablemente mayor entre la población más joven. Un 45% de las y los jóvenes se había planteado esta posibilidad, y un 41% fuera del Estado, frente a un 14% y un 12% respectivamente de personas mayores de 30 años.

Euskaditik kanpo eta Estatutik kanpo lana bilatzea / Búsqueda de trabajo fuera de Euskadi y del Estado



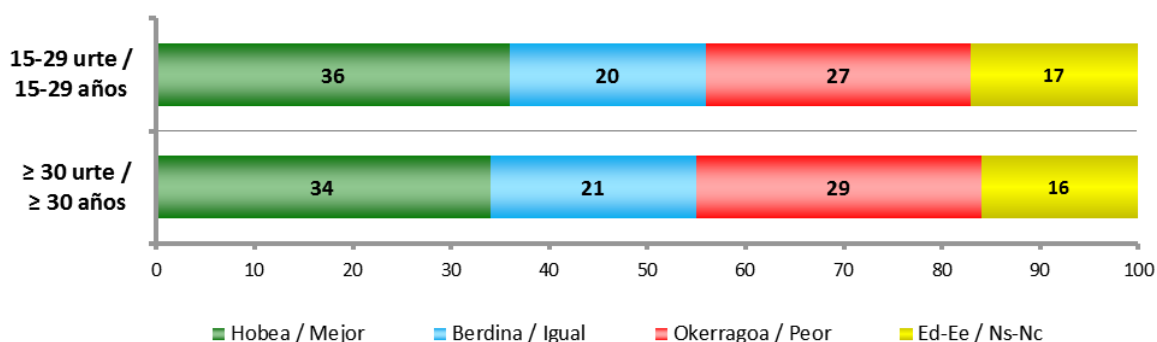
HEZKUNTZA EAEN

Hezkuntzak zuen funtzionamenduaren bilakaeraren balorazioa positiboa zen, gazteen herenek uste zuten EAEn hezkuntzaren funtzionamendua duela hamar urte baino hobea zela, %20ek berdin ikusten zuten eta %27k okerragoa zela zioten.

LA EDUCACIÓN EN LA CAPV

Nos encontramos con una valoración positiva de la evolución de la educación, más de un tercio de la juventud opinaba que el funcionamiento de la educación en la CAPV era mejor que hacía diez años, un 20% la veía igual y un 27% creía que había empeorado.

EAEn hezkuntzak duen funtzionamenduaren bilakaera / Evolución del funcionamiento de la educación en la CAPV



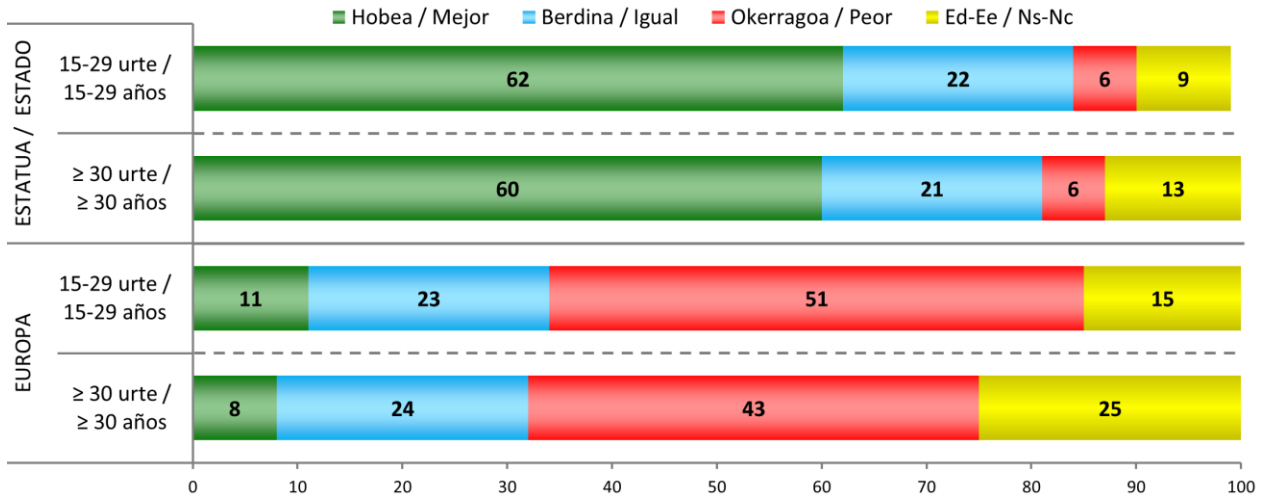
Gazteen %62k uste zuten euskal hezkuntza sistema estatuko gainerako lekuetakoa baino hobea zela eta iritzi hori nabarmen handitu da aurreko urteekiko.

Un 62% de las y los jóvenes vascos opinaba que el sistema educativo vasco era mejor que el del resto de lugares del Estado, percepción que ha aumentado significativamente con respecto a años anteriores.

Gazteen %51k uste zuten EAEko hezkuntza sistema Europar Batasuneko gainerako herrialdeetako baino okerragoa zela.

El 51% de la juventud consideraba que éste era peor que en el resto de países de la Unión Europea.

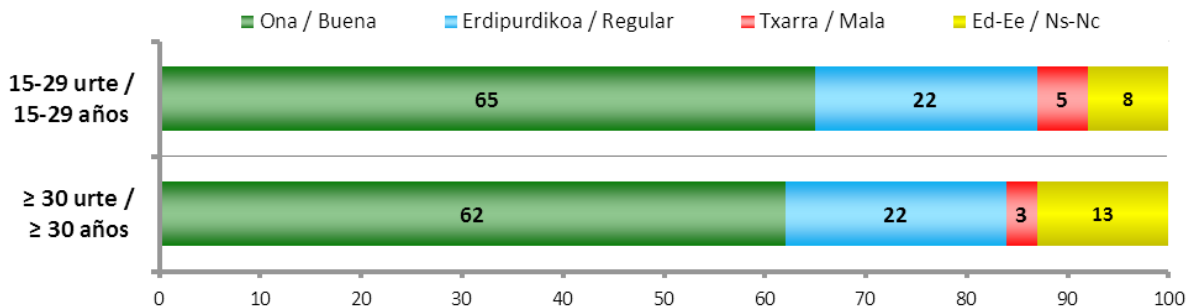
EAEko hezkuntza Estatukoarekin eta Europarekin alderatuta /
La educación en la CAPV en comparación con el Estado y con Europa



Gazteen %65ek zioten eskeinitako euskal Lanbide Heziketa ona zela. %50en ustez Estatuko gainerako lekuetan eskeinitakoa baino hobea zen.

Un 65% de las y los jóvenes calificaba como buena la Formación Profesional vasca que se les ofrecía. En comparación con la que se ofrecía en otros lugares del Estado un 50% opinaba que era mejor.

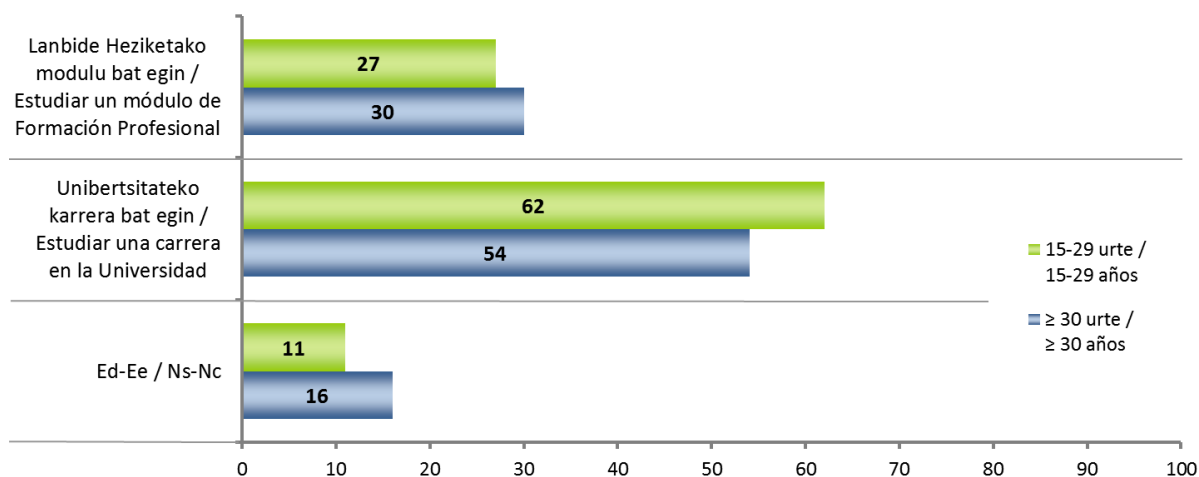
Egungo euskadiko Lanbide Heziketaren balorazioa / Valoración de la Formación Profesional vasca actual



Gazteek Lanbide Heziketako moduluren bat edo Unibertsitateko karreraren bat egitearen artean aukeratu beharko balute, %27k lehenengoa hautatuko lukete eta %62k bigarrena.

Las y los jóvenes vascos si tuvieran que elegir entre estudiar algún módulo de Formación Profesional o estudiar una carrera en la universidad, el 27 % optarían por la primera y un 62% por la segunda.

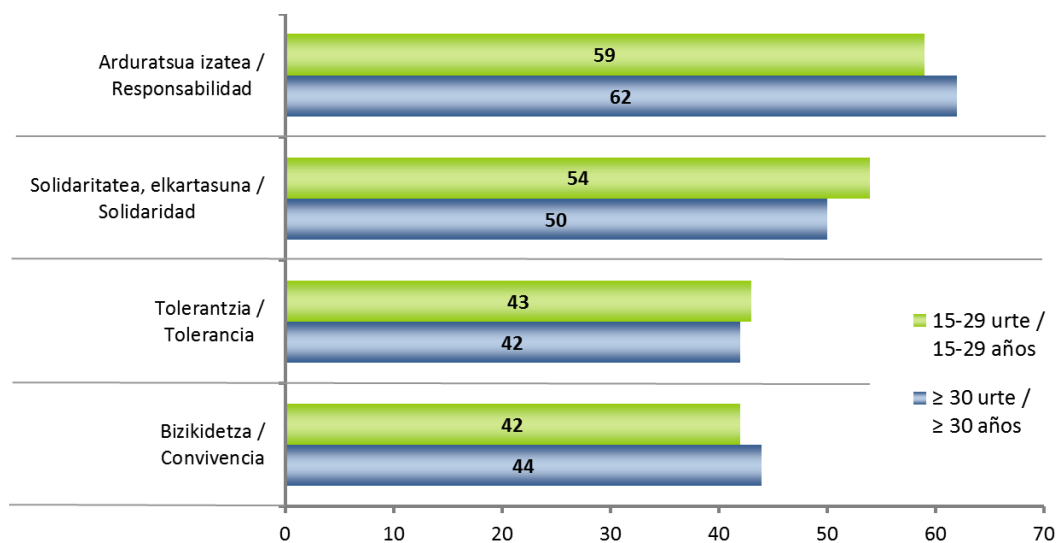
Lanbide Heziketa eta Unibertsitatea / Formación Profesional y Universidad



Euskal gazteen ustez, hezkuntza zentroetan garatu beharko liratekeen balore garrantzitsuenak arduratsua izatea, solidaritatea, tolerantzia eta bizikidetzaren ziren.

Para la juventud vasca los valores que habría que desarrollar en los centros educativos son por orden de importancia la responsabilidad, la solidaridad, la tolerancia y la convivencia.

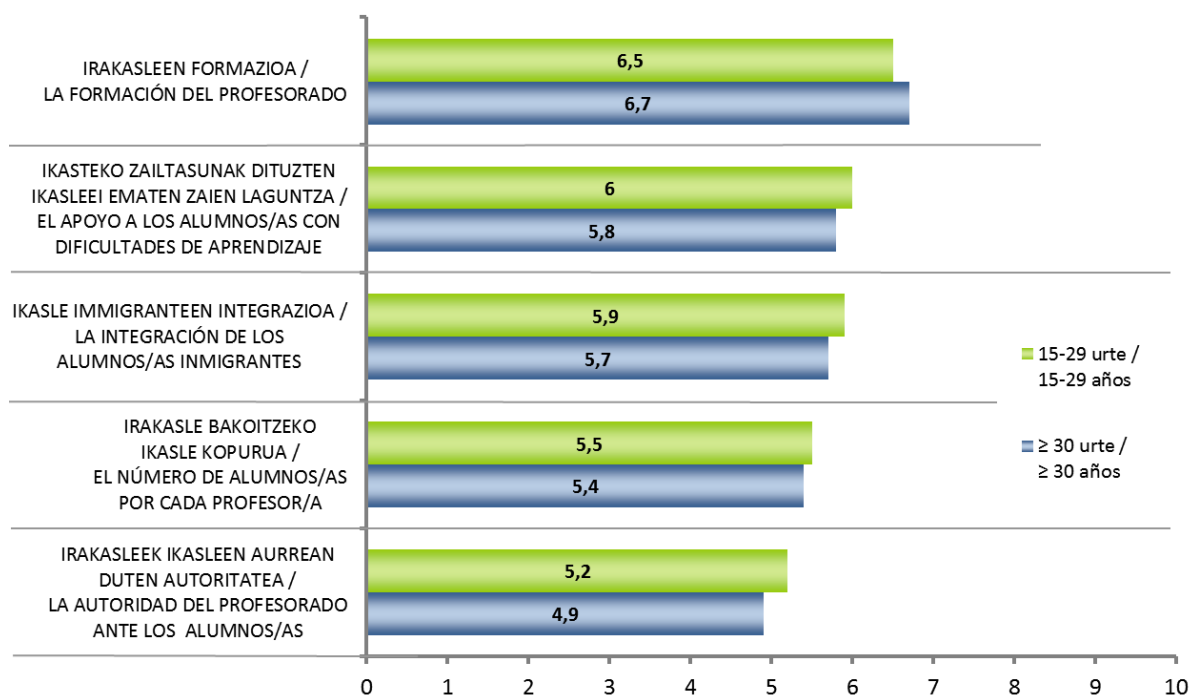
Ikastetxeetan garatu beharreko balioak / Valores a desarrollar en los centros educativos



Euskal gazteriak bereziki, eta herritarrek oro har, oniritzia eman zioten euskal hezkuntza sistemari, aztertutako alderdi ia guztietan; puntuaziorik onena irakasleen formazioak jaso zuen (6,5 0tik 10erako eskalan), nahiz eta 30 urte edo gehiagokoen artean altuagoa izan. Ondoren zetozen ikasteko zailtasunak zituzten ikasleei ematen zitzairen laguntza (6,0), ikasle immigranteen integrazioa (5,9), irakasle bakoitzeko ikasle kopurua (5,5) eta irakasleek ikasleen aurrean zuten autoritatea (5,2).

La juventud vasca en particular y la ciudadanía en general aprobaron al sistema educativo vasco en casi todos los aspectos analizados, siendo la formación del profesorado el aspecto que obtuvo mayor puntuación (6,5 en una escala de 0 a 10), aunque esta valoración fue algo mayor entre los de 30 ó más años. Le siguió el apoyo al alumnado con dificultades de aprendizaje (6,0), la integración de alumnos/as inmigrantes/as (5,9), el número de alumnos/as por cada profesor/a (5,5) y la autoridad del profesorado ante el alumnado (5,2).

Hezkuntza sistemako zenbait alderdiren funtzionamendua / Funcionamiento de diversos aspectos del sistema educativo



1 – Egoeraren balorazioa / Valoración de la situación

1.1 – Egoera orokorra / Situación global

1.1.1 – Egoera politikoaren balorazioa / Valoración de la situación política

ZURE USTEZ NOLAKOA DA EGOERA POLITIKOA EUSKADIKO KOMUNITATE AUTONOMOAN? / ¿CÓMO CALIFICARÍA UD. LA SITUACIÓN POLÍTICA DE LA COMUNIDAD AUTÓNOMA VASCA: MUY BUENA, BUENA, MALA O MUY MALA?

2013 : ES52 (apirila) / SV52 (abril) ES53 (urria) / SV53 (octubre)	GUZTIRA / TOTAL	
	15-29 urte / 15-29 años	≥ 30 urte / ≥ 30 años
Oso ona / Muy buena	2	1
Ona / Buena	35	29
Txarra / Mala	45	49
Oso txarra / Muy mala	13	15
Ed-Ee / Ns-Nc	6	6
Ehuneko bertikalak / Porcentajes verticales	100	100



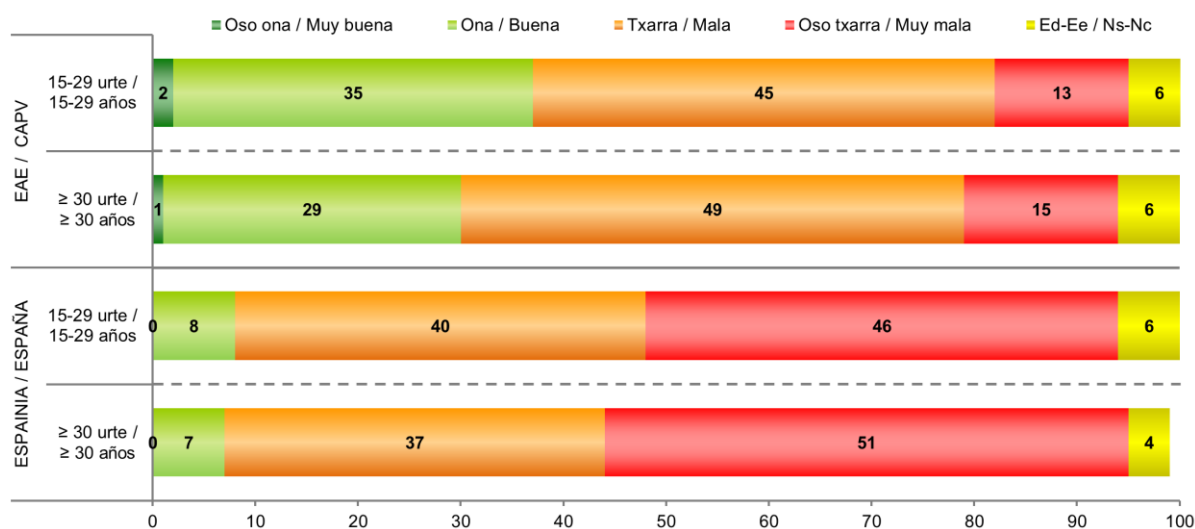
Taldekako emaitzak kontsultatzeko orrialdea / Página para consultar los resultados por colectivos: **85**

ETA ESPAINIAKO EGOERA POLITIKOA? / Y ¿LA SITUACIÓN POLÍTICA DE ESPAÑA?

ES52 (2013ko apirila) / SV52 (abril 2013)	GUZTIRA / TOTAL	
	15-29 urte / 15-29 años	≥ 30 urte / ≥ 30 años
Oso ona / Muy buena	0	0
Ona / Buena	8	7
Txarra / Mala	40	37
Oso txarra / Muy mala	46	51
Ed-Ee / Ns-Nc	6	4
Ehuneko bertikalak / Porcentajes verticales	100	100



Taldekako emaitzak kontsultatzeko orrialdea / Página para consultar los resultados por colectivos: **86**



1.1.2 – Egoera ekonomikoaren balorazioa / Valoración de la situación económica

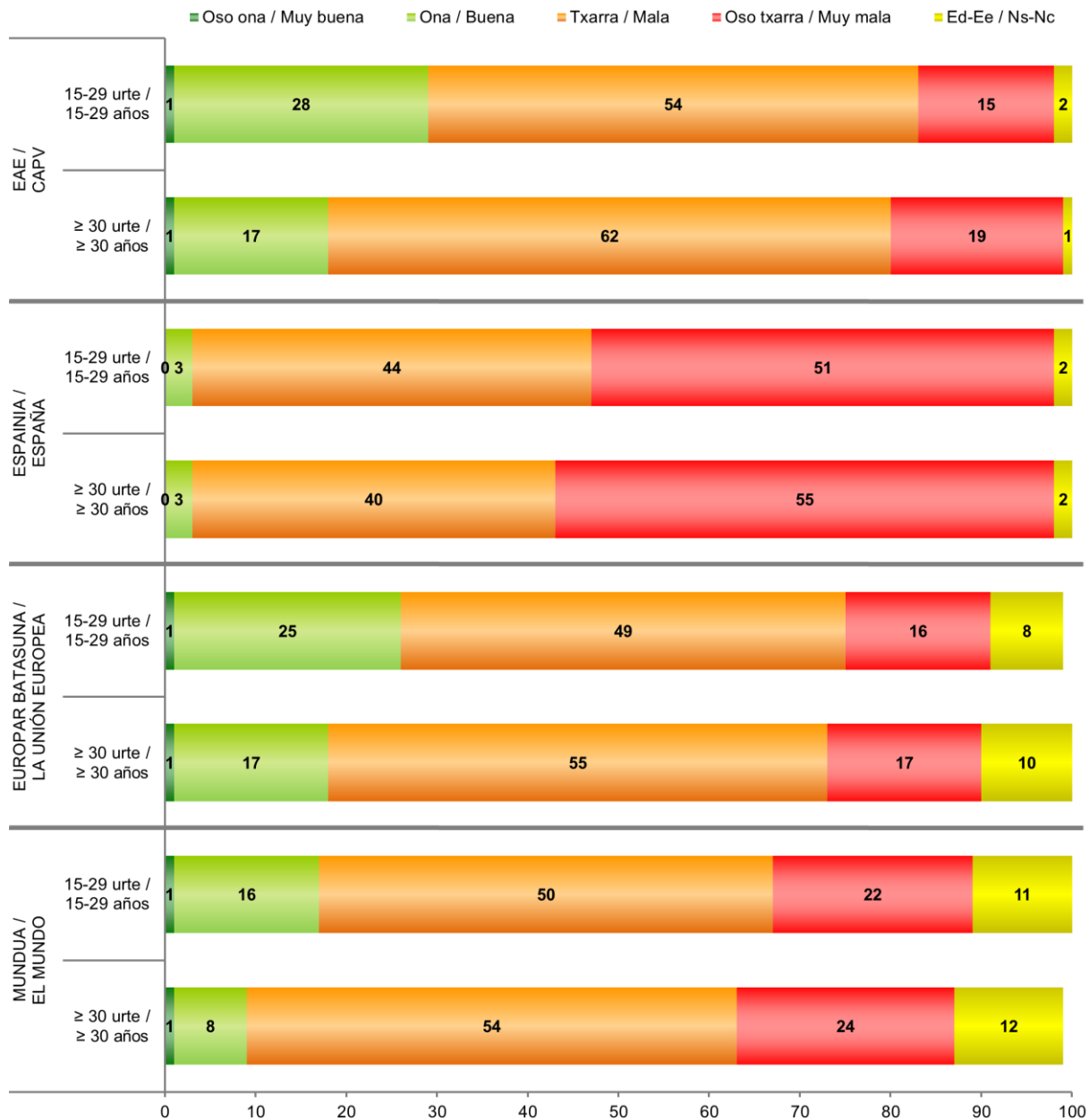
ZURE USTEZ EGOERA EKONOMIKOA OSO ONA, ONA, TXARRA EDO OSO TXARRA DA... / ¿Y CALIFICARÍA UD. COMO MUY BUENA, BUENA, MALA O MUY MALA LA SITUACIÓN ECONÓMICA DE....

2013 : ES52 (apirila) / SV52 (abril) ES53 (urria) / SV53 (octubre)	GUZTIRA / TOTAL		
	15-29 urte / 15-29 años	≥ 30 urte / ≥ 30 años	
EAEN / LA CAPV	Oso ona / Muy buena	1	1
	Ona / Buena	28	17
	Txarra / Mala	54	62
	Oso txarra / Muy mala	15	19
	Ed-Ee / Ns-Nc	2	1
ESPAINIAN / ESPAÑA	Oso ona / Muy buena	0	0
	Ona / Buena	3	3
	Txarra / Mala	44	40
	Oso txarra / Muy mala	51	55
	Ed-Ee / Ns-Nc	2	2
EUROPAR BATASUNEAN / LA UNIÓN EUROPEA	Oso ona / Muy buena	1	1
	Ona / Buena	25	17
	Txarra / Mala	49	55
	Oso txarra / Muy mala	16	17
	Ed-Ee / Ns-Nc	8	10
MUNDUAN / EL MUNDO	Oso ona / Muy buena	1	1
	Ona / Buena	16	8
	Txarra / Mala	50	54
	Oso txarra / Muy mala	22	24
	Ed-Ee / Ns-Nc	11	12
Ehuneko bertikalak / Porcentajes verticales	100	100	



Taldeko emaitzak kontsultatzeko orrialdea / Página para consultar los resultados por colectivos: **87**

ZURE USTEZ EGOERA EKONOMIKOA OSO ONA, ONA, TXARRA EDO OSO TXARRA DA... /
¿Y CALIFICARÍA UD. COMO MUY BUENA, BUENA, MALA O MUY MALA LA SITUACIÓN ECONÓMICA DE...



1.1.3 – Egoera ekonomikoari buruz espero dena: EAE, Espainia, Europar Batasuna eta Mundua / Expectativas de la evolución económica: CAPV, España, Unión Europea y el Mundo

ETA ZURE USTEZ URTEBETE BARRU EGOERA EKONOMIKOA ORAIN BAINO HOBEA IZANGO DA, BERDIN JARRAITUKO DU ALA ORAIN BAINO OKERRAGOA IZANGO DA...? / ¿CREE QUE LA SITUACIÓN ECONÓMICA DENTRO DE UN AÑO SERÁ MEJOR, IGUAL O PEOR QUE AHORA EN...?

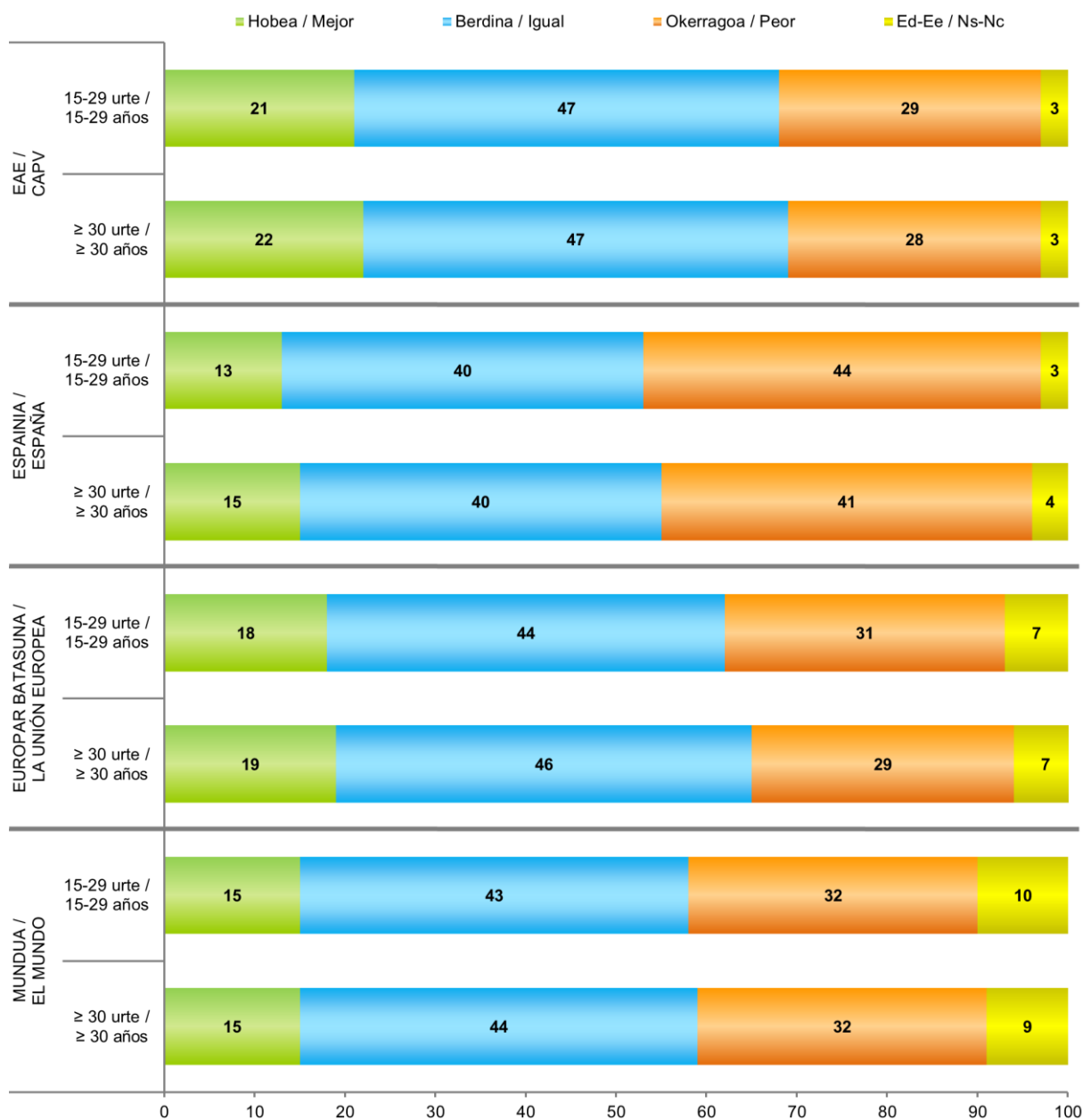
2013 : ES52 (apirila) / SV52 (abril) ES53 (urria) / SV53 (octubre)		GUZTIRA / TOTAL	
		15-29 urte / 15-29 años	≥ 30 urte / ≥ 30 años
EAEN / LA CAPV	Hobea / Mejor	21	22
	Berdina / Igual	47	47
	Okerragoa / Peor	29	28
	Ed-Ee / Ns-Nc	3	3
ESPAINIAN / ESPAÑA	Hobea / Mejor	13	15
	Berdina / Igual	40	40
	Okerragoa / Peor	44	41
	Ed-Ee / Ns-Nc	3	4
EUOPAR BATASUNEAN / LA UNIÓN EUROPEA	Hobea / Mejor	18	19
	Berdina / Igual	44	46
	Okerragoa / Peor	31	29
	Ed-Ee / Ns-Nc	7	7
MUNDUAN / EL MUNDO	Hobea / Mejor	15	15
	Berdina / Igual	43	44
	Okerragoa / Peor	32	32
	Ed-Ee / Ns-Nc	10	9
Ehuneko bertikalak / Porcentajes verticales		100	100



Taldeko emaitzak kontsultatzeko orrialdea / Página para consultar los resultados por colectivos: **89**

ETA ZURE USTEZ URTEBETE BARRU EGOERA EKONOMIKOA ORAIN BAINO HOBEA IZANGO DA, BERDIN JARRAITUKO DU ALA ORAIN BAINO OKERRAGOA IZANGO DA...? /

¿CREE QUE LA SITUACIÓN ECONÓMICA DENTRO DE UN AÑO SERÁ MEJOR, IGUAL O PEOR QUE AHORA EN...?



1.1.4 – Egungo eta etorkizuneko egoera: norberarena, EAEkoa eta Espainiakoa / Situación actual y futura: personal, de la CAPV y de España

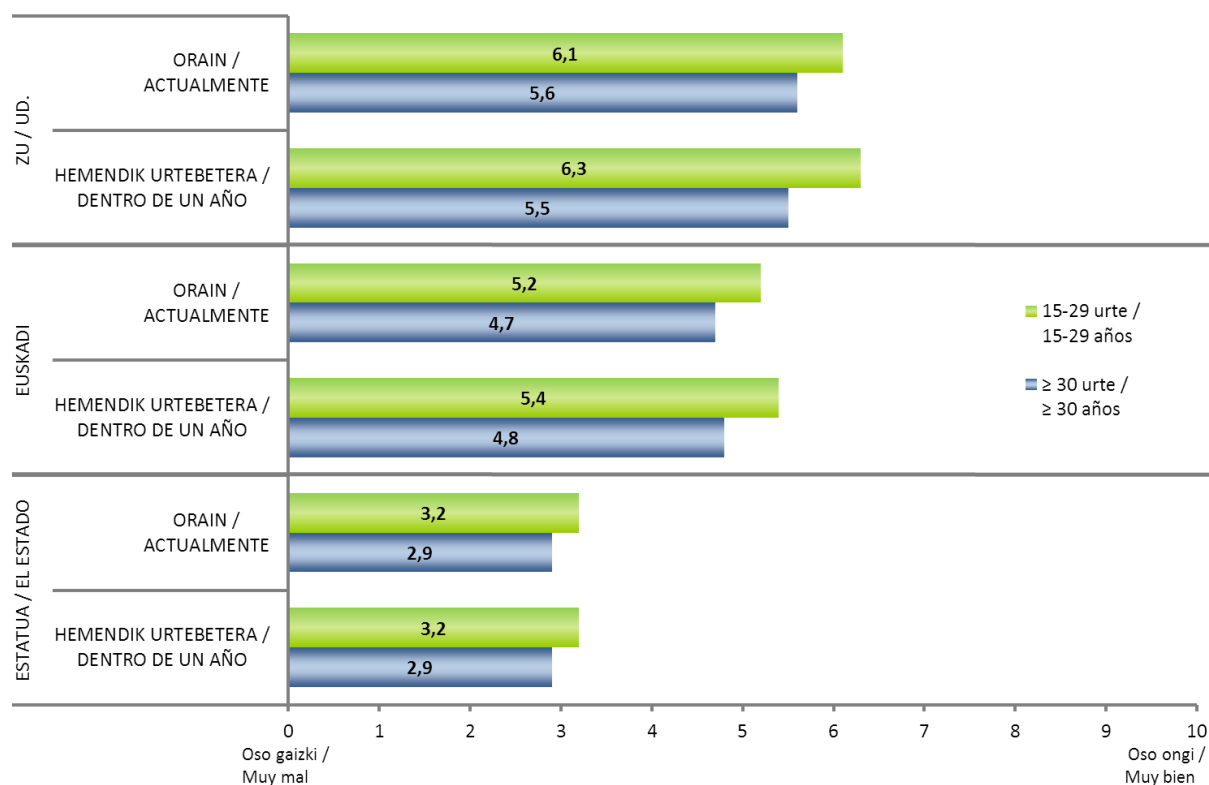
ORAIN PENTSA EZAZU ZURETZAT GARRANTZITSUENAK DIREN GAUZETAN. 0-TIK 10 PUNTUTARA DOAN ESKALA ERABILIZ -0AK BIZITZA OSO GAIZKI DOAKIZULA ESAN NAHI DU, ETA 10AK OSO ONGI-, ZURE USTEZ.... EN GENERAL, Y PENSANDO EN TODAS LAS COSAS QUE SON PARA UD. MÁS IMPORTANTES Y UTILIZANDO UNA ESCALA DE 0 A 10 PUNTOS, EN LA QUE EL 0 SIGNIFICA QUE LA VIDA LE VA MUY MAL, Y EL 10 SIGNIFICA QUE LA VIDA LE VA MUY BIEN

ES51 (2013ko otsaila) / SV51 (febrero 2013)	GUZTIRA / TOTAL	
	15-29 urte / 15-29 años	≥ 30 urte / ≥ 30 años
ZU ORAIN / UD. ACTUALMENTE	6,1	5,6
ZU HEMENDIK URTEBETERA / UD. DENTRO DE UN AÑO	6,3	5,5
EUSKADI ORAIN / EUSKADI ACTUALMENTE	5,2	4,7
EUSKADI HEMENDIK URTEBETERA / EUSKADI DENTRO DE UN AÑO	5,4	4,8
ESTATUA ORAIN / EL ESTADO ACTUALMENTE	3,2	2,9
ESTATUA HEMENDIK URTEBETERA / EL ESTADO DENTRO DE UN AÑO	3,2	2,9

Batezbestekoak (0=oso gaizki; 10=oso ongi) / Medias (0=muy mal; 10=muy bien)



Taldekako emaitzak kontsultatzeko orrialdea / Página para consultar los resultados por colectivos: **91**



1.1.5 – EAEko arazo nagusiak / Principales problemas de la CAPV

ZURE USTEZ ZEINTZUK DIRA EUSKADIKO KOMUNITATE AUTONOMOKO HIRU ARAZO NAGUSIAK? / EN SU OPINIÓN ¿CUÁLES SON LOS TRES PROBLEMAS MÁS IMPORTANTES DE LA COMUNIDAD AUTÓNOMA VASCA?

2013 : ES51 (otsaila) / SV51 (febrero) ES52 (apirila) / SV52 (abril) ES53 (urria) / SV53 (octubre)	GUZTIRA / TOTAL	
	15-29 urte / 15-29 años	≥ 30 urte / ≥ 30 años
Lan merkatuari lotutako arazoak / Problemas ligados al mercado de trabajo	74	82
Arazo ekonomikoak / Problemas económicos	36	35
Politikari lotutako arazoak / Problemas ligados a la política	21	24
Etxebizitza eta etxe-gabetzeak / Vivienda y deshaucios	12	13
Hezkuntza / Educación	9	6
Ustelkeria eta iruzurra / Corrupción y fraude	6	7
Osasungintza, Osakidetza, Gizarte Segurantza / Sanidad, Osakidetza, Seguridad Social, salud	5	9
Zerbitzu publikoen funtzionamendua eta hedadura, laguntzak / Funcionamiento y cobertura de los servicios públicos, ayudas	5	4
Immigrazioa eta horrekin lotutako arazoak (arrazakeria) / Inmigración y problemas relacionados con ella (racismo)	4	4
Murrizketak / Recortes	4	4
Arazo eta desberdintasun sozialak / Problemas y desigualdades sociales	3	3
Indarkeria, terrorismoa / Violencia, terrorismo	2	4
Delinkuentzia eta segurtasun falta / Delincuencia e inseguridad ciudadana	2	3
Gazteen arazoak / Problemas de la juventud	2	2
Hizkuntza egoerarekin lotutako arazoak / Problemas relacionados con la situación lingüística	2	1
Pentsioak / Pensiones	1	4
Balioen krisia, norberekeria, intolerantzia, errespetu falta, kontsumismoa / Crisis de valores, egoísmo, intolerancia, falta de respeto, consumismo,...	1	2
Ingurumena / Medio ambiente	1	1
Azpiegiturak eta garraioak / Infraestructuras y transportes	0	1
Beste arazo batzuk / Otros problemas	2	2
Ed-Ee / Ns-Nc	6	2

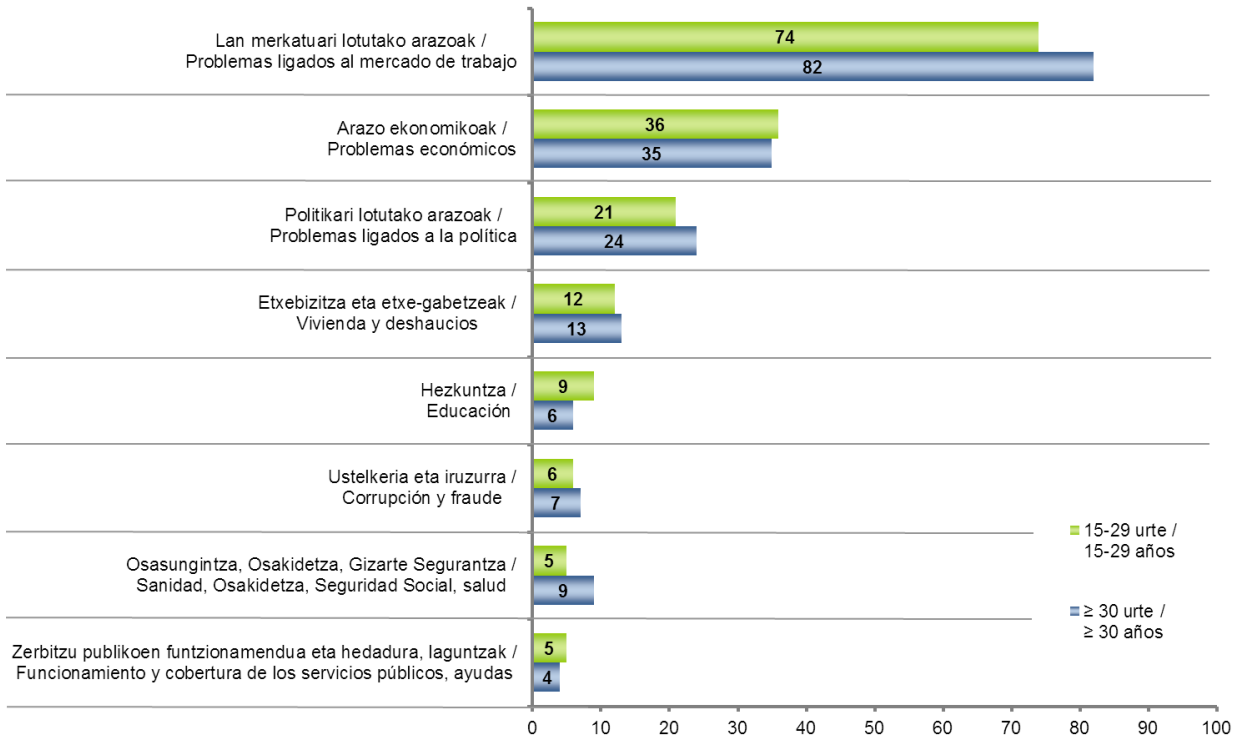
Inkestatuek espontaneoki emandako erantzunak ondoren kodifikatu dira / Se ha realizado una codificación posterior de las respuestas dadas espontáneamente por las personas encuestadas

Ehuneko batura ez da 100 hiru erantzun eman ahal zirelako / Los porcentajes no suman 100 porque se podían dar tres respuestas

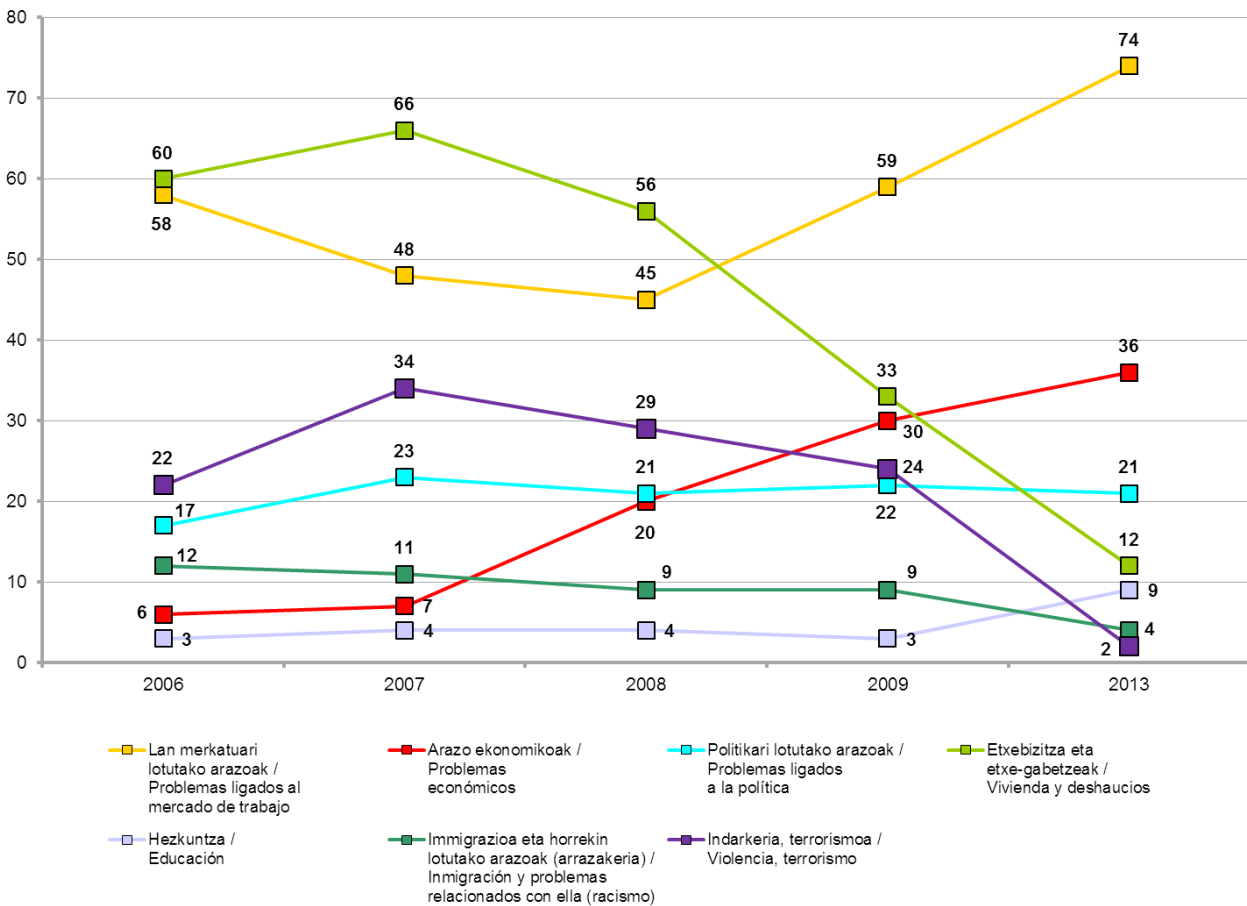


Taldekako emaitzak kontsultatzeko orrialdea / Página para consultar los resultados por colectivos: **93**

ZURE USTEZ ZEINTZUK DIRA EUSKADIKO KOMUNITATE AUTONOMOKO HIRU ARAZO NAGUSIAK? / EN SU OPINIÓN ¿CUÁLES SON LOS TRES PROBLEMAS MÁS IMPORTANTES DE LA COMUNIDAD AUTÓNOMA VASCA?



15-29 urte / 15-29 años



1.2 – Egoera pertsonala / Situación personal

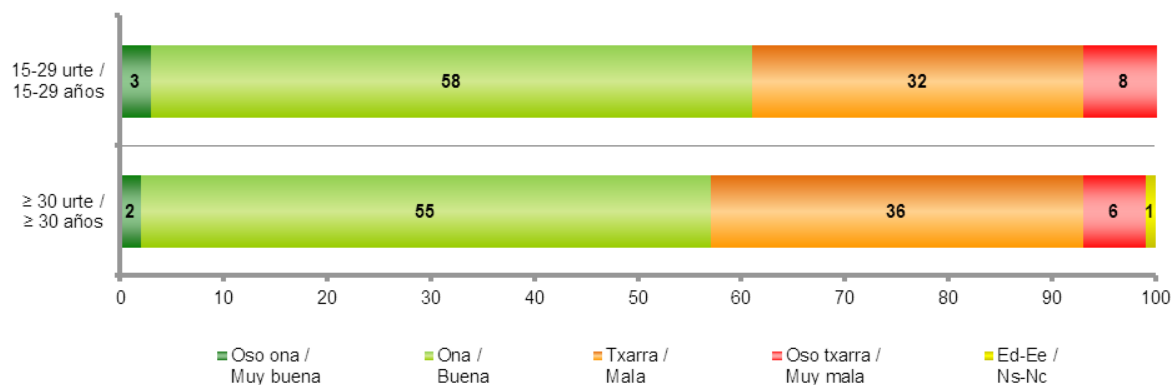
1.2.1 – Norberaren egoera ekonomikoaren balorazioa / Valoración de la situación económica personal

OROKORREAN, NOLAKOA DA ZURE EGOERA EKONOMIKO PERTSONALA: OSO ONA, ONA, TXARRA EDO OSO TXARRA? / EN GENERAL, ¿CÓMO CALIFICARÍA SU PROPIA SITUACIÓN ECONÓMICA PERSONAL?

ES52 (2013ko apirila) / SV52 (abril 2013)	GUZTIRA / TOTAL	
	15-29 urte / 15-29 años	≥ 30 urte / ≥ 30 años
Oso ona / Muy buena	3	2
Ona / Buena	58	55
Txarra / Mala	32	36
Oso txarra / Muy mala	8	6
Ed-Ee / Ns-Nc	0	1
Ehuneko bertikalak / Porcentajes verticales	100	100



Taldeko emaitzak kontsultatzeko orrialdea / Página para consultar los resultados por colectivos: 95



1.2.2 – Norberaren egoera ekonomikoaz espero dena / Expectativas de la evolución económica personal

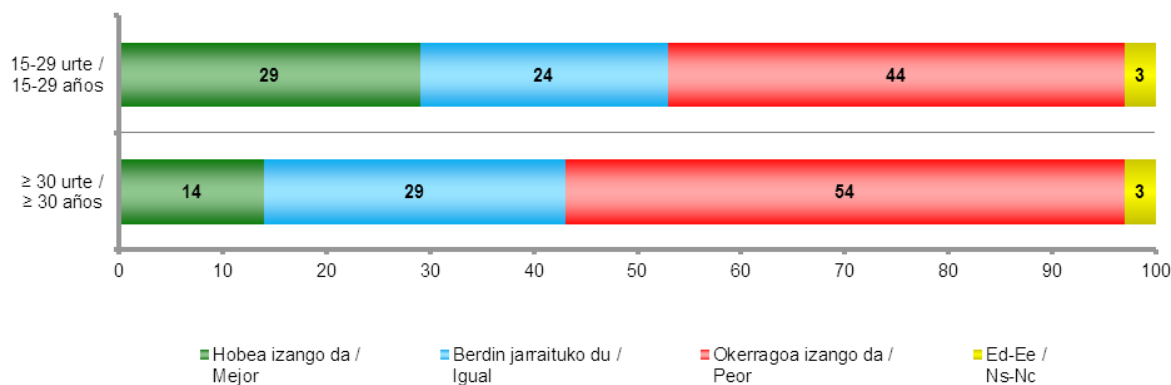
ZURE USTEZ, HEMENDIK URTEBETERA ZURE EGOERA EKONOMIKOA ORAIN BAINO HOBEA IZANGO DA, BERDIN JARRAITUKO DU ALA ORAIN BAINO OKERRAGOA IZANGO DA? /

CREE QUE DENTRO DE UN AÑO SU SITUACIÓN ECONÓMICA PERSONAL ¿SERÁ MEJOR, IGUAL O PEOR QUE AHORA?

ES52 (2013ko apirila) / SV52 (abril 2013)	GUZTIRA / TOTAL	
	15-29 urte / 15-29 años	≥ 30 urte / ≥ 30 años
Hobea izango da / Mejor	29	14
Berdin jarraituko du / Igual	24	29
Okerragoa izango da / Peor	44	54
Ed-Ee / Ns-Nc	3	3
Ehuneko bertikalak / Porcentajes verticales	100	100



Taldeko emaitzak kontsultatzeko orrialdea / Página para consultar los resultados por colectivos: **96**



1.2.3 – Norberaren arazo nagusiak / Principales problemas personales

ZURE EGUNEROKO BIZITZAN ZENTRATUZ, ZEIN HIRU ARAZO EDO KEZKA NAGUSI DITUZU? / Y CENTRÁNDONOS EN SU VIDA DIARIA, ¿QUÉ TRES PROBLEMAS O PREOCUPACIONES PRINCIPALES TIENE UD.?

2013 : ES51 (otsaila) / SV51 (febrero) ES52 (apirila) / SV52 (abril) ES53 (urria) / SV53 (octubre)	GUZTIRA / TOTAL	
	15-29 urte / 15-29 años	≥ 30 urte / ≥ 30 años
Lan merkatuari lotutako arazoak / Problemas ligados al mercado de trabajo	65	56
Arazo ekonomikoak / Problemas económicos	27	28
Hezkuntza / Educación	23	6
Etxebizitza eta etxe-gabetzeak / Vivienda y desahucios	10	6
Osasuna, Osasungintza, Osakidetza, Gizarte Segurantza / Salud, Sanidad, Osakidetza, Seguridad Social	8	21
Familia	7	15
Politikari lotutako arazoak / Problemas ligados a la política	4	5
Zerbitzu publikoen funtzionamendua eta hedadura, laguntzak / Funcionamiento y cobertura de los servicios públicos, ayudas	3	3
Murrizketak / Recortes	1	2
Delinkuentzia eta segurtasun falta / Delincuencia e inseguridad ciudadana	1	2
Arazo eta desberdintasun sozialak / Problemas y desigualdades sociales	1	2
Ustelkeria eta iruzurra / Corrupción y fraude	1	2
Gazteen arazoak / Problemas de la juventud	1	1
Immigrazioa eta horrekin lotutako arazoak (arrazakeria) / Inmigración y problemas relacionados con ella (racismo)	1	1
Ingurumena / Medio ambiente	1	1
Balioen krisia, norberekeria, intolerantzia, errespetu falta, kontsumismoa / Crisis de valores, egoísmo, intolerancia, falta de respeto, consumismo,...	1	1
Azpiegiturak eta garraioak / Infraestructuras y transportes	1	0
Familia eta lana bateratzea / Conciliación de la vida familiar y laboral	1	1
Hizkuntza egoerarekin lotutako arazoak / Problemas relacionados con la situación lingüística	1	0
Pentsioak / Pensiones	0	10
Beste arazo batzuk / Otros problemas	4	3
Ed-Ee / Ns-Nc	10	10

Inkestatuek espontaneoki emandako erantzunak ondoren kodifikatu dira /

Se ha realizado una codificación posterior de las respuestas dadas espontáneamente por las personas encuestadas

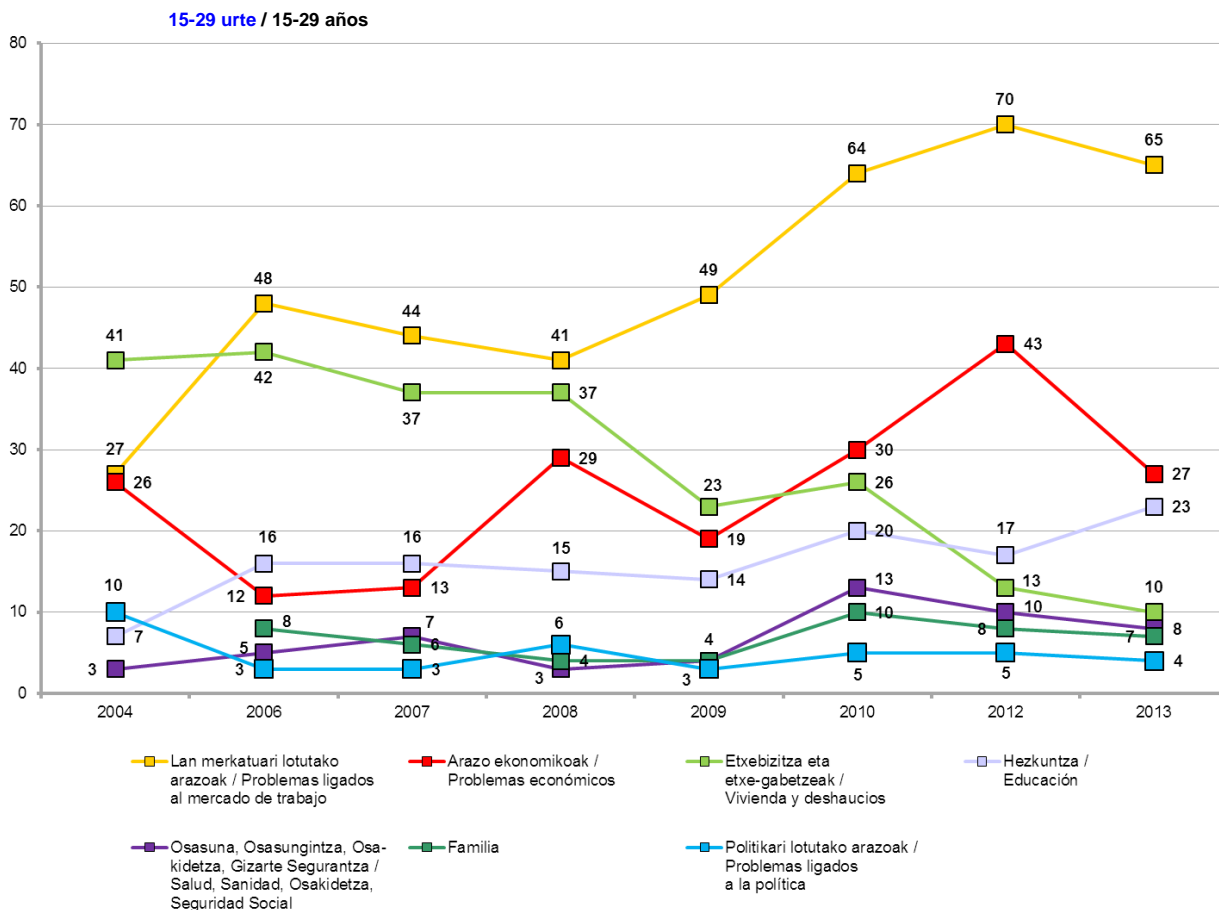
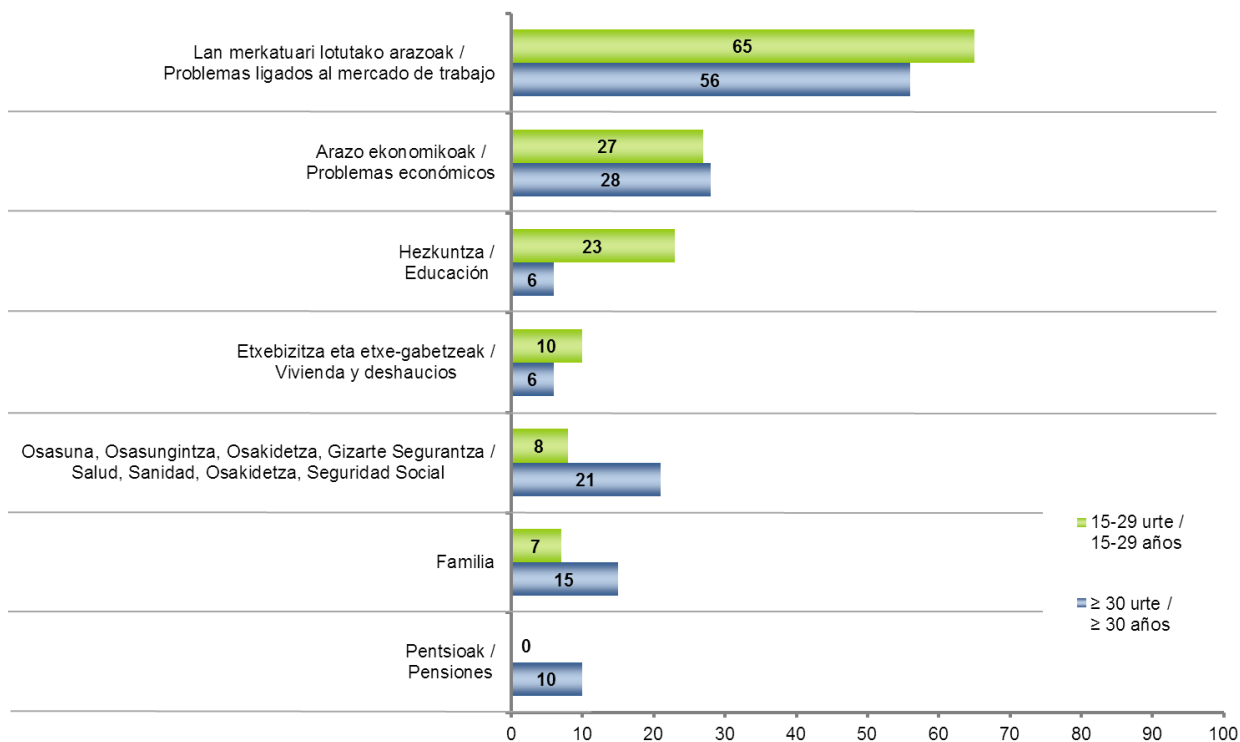
Ehunekoen batura ez da 100 hiru erantzun eman ahal zirelako /

Los porcentajes no suman 100 porque se podían dar tres respuestas



Taldekako emaitzak kontsultatzeko orrialdea / Página para consultar los resultados por colectivos: 97

ZURE EGUNEROKO BIZITZAN ZENTRATUZ, ZEIN HIRU ARAZO EDO KEZKA NAGUSI DITUZU? / Y CENTRÁNDONOS EN SU VIDA DIARIA, ¿QUÉ TRES PROBLEMAS O PREOCUPACIONES PRINCIPALES TIENE UD.?



2 – Jarrera politikoak / Actitudes políticas

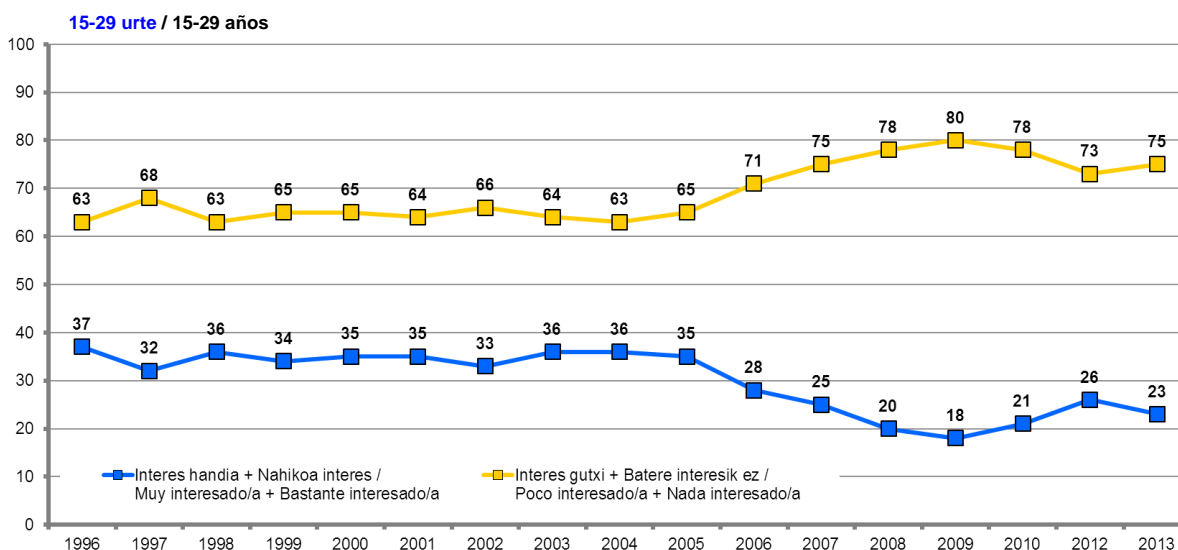
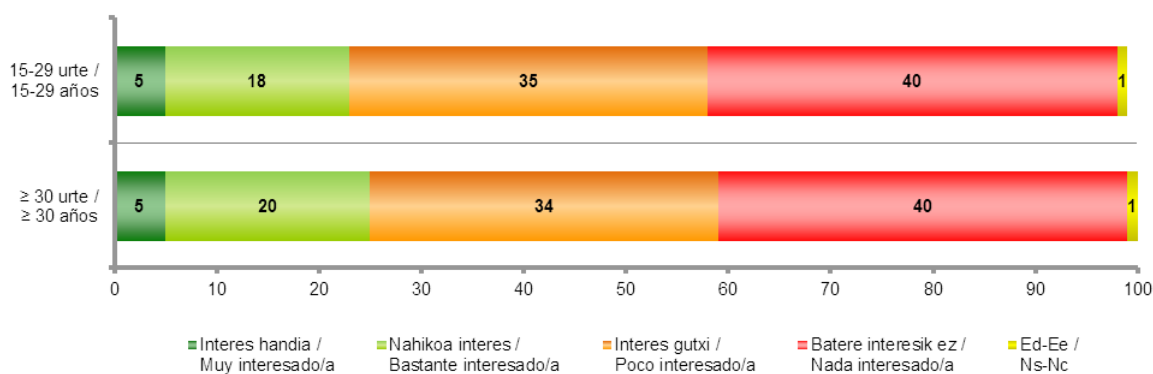
2.1 – Politikarekiko interesa / Interés por la política

ORO HAR, NOLAKO INTERESA DUZU POLITIKAZ? / EN GENERAL, ¿EN QUÉ MEDIDA ESTÁ UD. INTERESADO/A EN LA POLÍTICA?

2013 : ES51 (otsaila) / SV51 (febrero) ES52 (apirila) / SV52 (abril) ES53 (urria) / SV53 (octubre)	GUZTIRA / TOTAL	
	15-29 urte / 15-29 años	≥ 30 urte / ≥ 30 años
Interes handia / Muy interesado/a	5	5
Nahikoa interes / Bastante interesado/a	18	20
Interes gutxi / Poco interesado/a	35	34
Batere interesik ez / Nada interesado/a	40	40
Ed-Ee / Ns-Nc	1	1
Ehuneko bertikalak / Porcentajes verticales	100	100



Taldeko emaitzak kontsultatzeko orrialdea / Página para consultar los resultados por colectivos: **99**

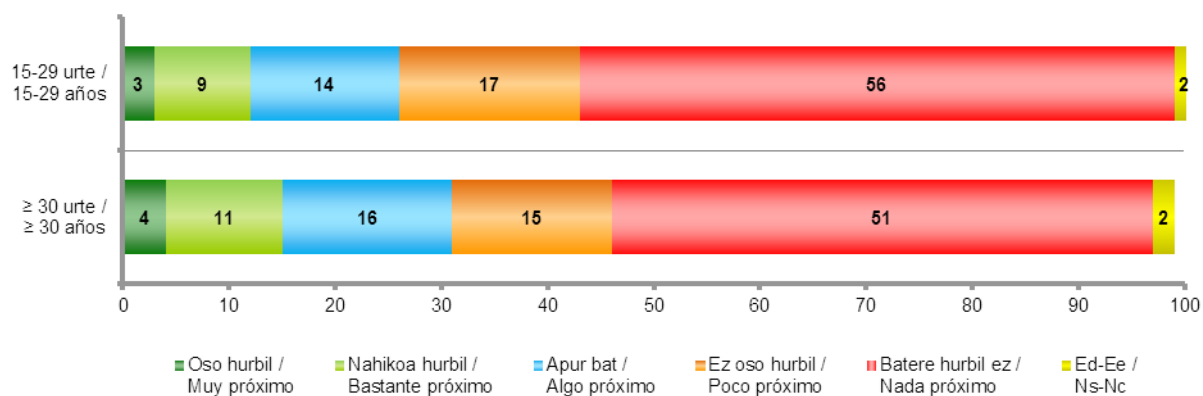


2.2 – Alderdi politikoren batekiko hurbiltasuna / Proximidad a algún partido político

ALDERDI POLITIKOREN BATETIK HURBIL SENTITZEN ZARA? /

¿SE SIENTE PRÓXIMO/A A ALGÚN PARTIDO POLÍTICO?

2013 : ES51 (otsaila) / SV51 (febrero) ES52 (apirila) / SV52 (abril) ES53 (urria) / SV53 (octubre)	GUZTIRA / TOTAL	
	15-29 urte / 15-29 años	≥ 30 urte / ≥ 30 años
Oso hurbil / Muy próximo	3	4
Nahikoa hurbil / Bastante próximo	9	11
Apur bat / Algo próximo	14	16
Ez oso hurbil / Poco próximo	17	15
Batere hurbil ez / Nada próximo	56	51
Ed-Ee / Ns-Nc	2	2
Ehuneko bertikalak / Porcentajes verticales	100	100

Taldekako emaitzak kontsultatzeko orrialdea / Página para consultar los resultados por colectivos: **100**

2.3 – Begikotasun politikoak / Simpatías políticas

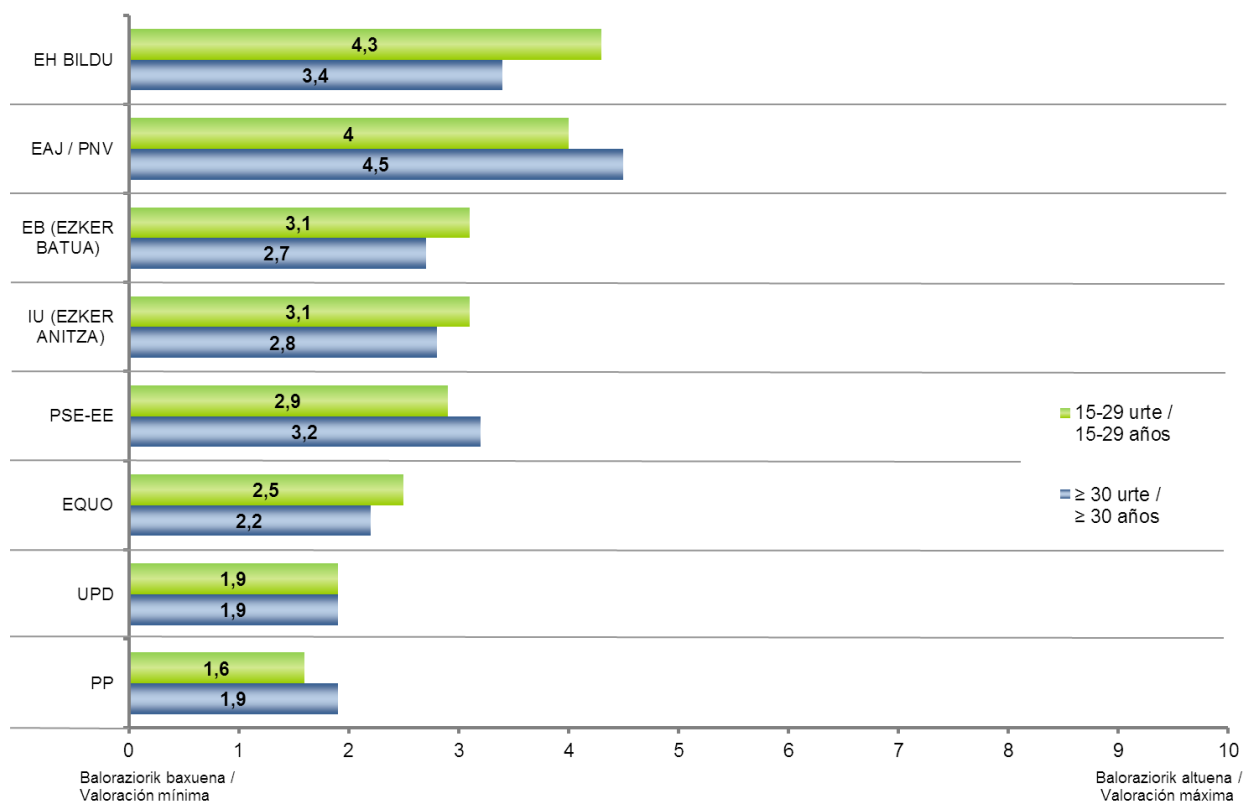
0-TIK 10-ERAKO ESKALA ERABILIZ, 0-AK INOLAKO SINPATIARIK EZ ETA 10-AK SINPATIA HANDIA ESAN NAHI DUTELARIK, ZENBATEKO SINPATIA SORTZEN DIZUTE ONDOKO ALDERDI POLITIKOEN? / ¿QUÉ GRADO DE SIMPATÍA SIENTE POR CADA UNA DE LAS SIGUIENTES OPCIONES POLÍTICAS, EN UNA ESCALA DE 0 A 10, EN LA QUE EL 0 SIGNIFICA NINGUNA SIMPATÍA Y EL 10 MUCHA SIMPATÍA?

2013 : ES51 (otsaila) / SV51 (febrero) ES52 (apirila) / SV52 (abril) ES53 (urria) / SV53 (octubre)	GUZTIRA / TOTAL	
	15-29 urte / 15-29 años	≥ 30 urte / ≥ 30 años
EH BILDU	4,3	3,4
EAJ / PNV	4,0	4,5
EB (EZKER BATUA)	3,1	2,7
IU (EZKER ANITZA)	3,1	2,8
PSE-EE	2,9	3,2
EQUO	2,5	2,2
UPD	1,9	1,9
PP	1,6	1,9

Batezbestekoak (0=inolako sinpatiarik ez; 10=simpatia handia) / Medias (0=ninguna simpatía; 10=mucha simpatía)



Taldeko emaitzak kontsultatzeko orrialdea / Página para consultar los resultados por colectivos: **101**

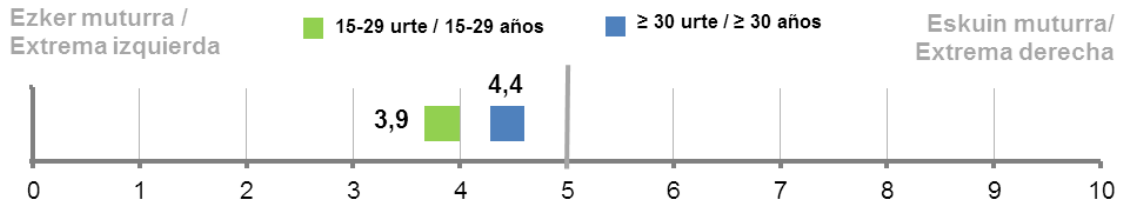


2.4 – Ezker-eskuin eskala / Escala izquierda-derecha

POLITIKAZ HITZ EGITEN DENEAN NORMALKI EZKERRAZ ETA ESKUINAZ HITZ EGITEN DA. ZU ZEIN TOKITAN KOKATUKO ZINATEKE, 0TIK 10ERAKO ESKALAN, ZEINETAN 0AK EZKER MUTURRA ETA 10AK ESKUIN MUTURRA ESAN NAHI DUTEN? /

CUANDO SE HABLA DE POLÍTICA NORMALMENTE SE UTILIZAN LAS EXPRESIONES **IZQUIERDA Y DERECHA**. EN UNA ESCALA DEL 0 AL 10, DONDE EL 0 ES LA EXTREMA IZQUIERDA Y EL 10 LA EXTREMA DERECHA, ¿EN QUÉ LUGAR SE COLOCARÍA UD.?

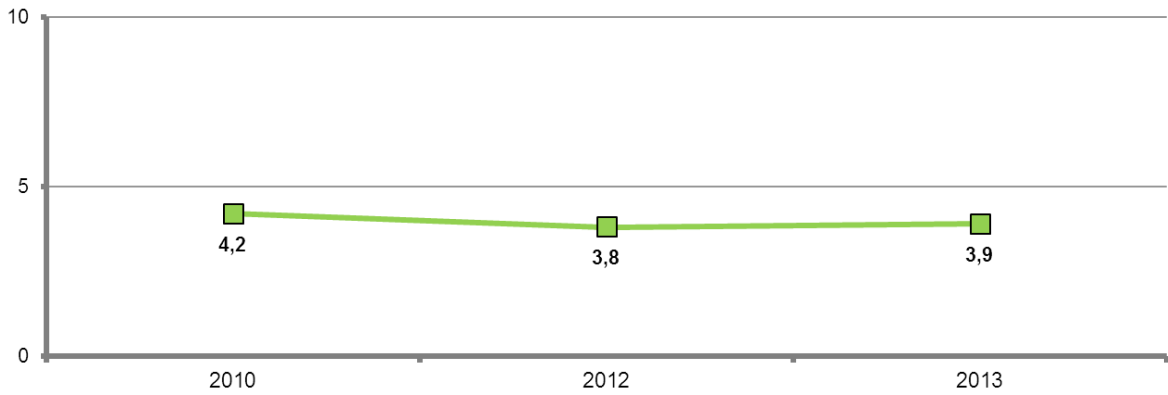
[2013 : ES51 (otsaila) / SV51 (febrero) ES52 (apirila) / SV52 (abril) ES53 (urria) / SV53 (octubre)]



Batezbestekoak (0=ezer muturra; 10=eskuin muturra) / Media (0=extrema izquierda; 10 =extrema derecha)



Taldeko emaitzak kontsultatzeko orrialdea / Página para consultar los resultados por colectivos: **105**



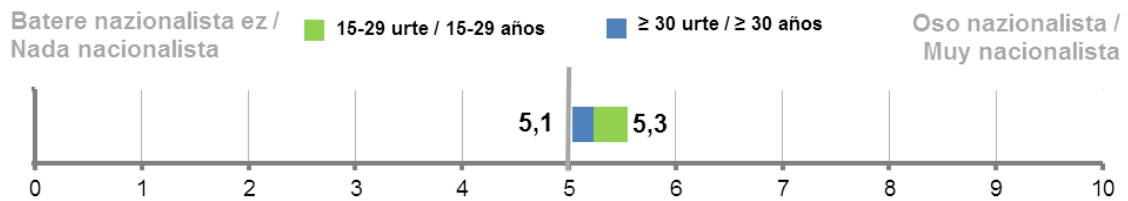
Batezbestekoak (0=ezer muturra; 10=eskuin muturra) / Media (0=extrema izquierda; 10 =extrema derecha)

2.5 – Nazionalismo eskala / Escala nacionalismo

BESTALDE, EUSKAL NAZIONALISTA EDO ABERTZALE SENTIMENDUARI DAGOKIONEZ, ESANGO ZENIDAKE, MESEDEZ, NON KOKATUKO ZINATEKEEN 0TIK 10ERAKO ESKALAN, KONTUAN HARTUTA, 0A DELA BATERE NAZIONALISTA EDO ABERTZALEA EZ ETA 10A OSO NAZIONALISTA EDO ABERTZALEA? /

POR OTRA PARTE, EN REFERENCIA AL SENTIMIENTO NACIONALISTA VASCO O ABERTZALE, ¿PODRÍA DECIRME, POR FAVOR, DÓNDE SE COLOCARÍA UD. EN UNA ESCALA DE 0 A 10, EN LA QUE 0 SIGNIFICA NADA NACIONALISTA O ABERTZALE Y EL 10 MUY NACIONALISTA O ABERTZALE?

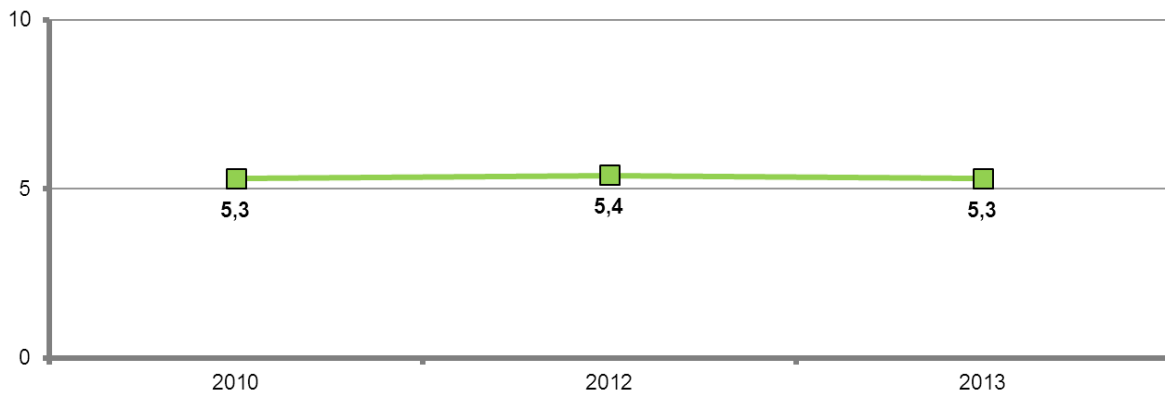
[2013 : ES51 (otsaila) / SV51 (febrero) ES52 (apirila) / SV52 (abril) ES53 (urria) / SV53 (octubre)]



Batezbestekoak (0=batere nazionalista ez; 10=oso nazionalista) / Medias (0=nada nacionalista; 10=muy nacionalista)



Taldekako emaitzak kontsultatzeko orrialdea / Página para consultar los resultados por colectivos: **106**



Batezbestekoak (0=batere nazionalista ez; 10=oso nazionalista) / Medias (0=nada nacionalista; 10=muy nacionalista)

2.6 – Euskal buruzagi politikoen ezagutza, aprobazioa eta balorazioa / Conocimiento, aprobación y valoración de líderes políticos vascos

ORAIN EUSKADIKO BURUZAGI POLITIKO BATZUEI BURUZ GALDETU NAHI NIZUKE. ESADAZU, MESEDEZ, EZAGUTZEN DITUZUN ALA EZ ETA, EZAGUTZEKOTAN, NOLA BALORATZEN DITUZUN OTIK 10ERAKO ESKALAN, 0A BALORAZIORIK BAXUENA ETA 10A BALORAZIORIK ALTUENA DIRELA KONTUAN HARTUTA / AHORA ME GUSTARÍA PREGUNTARLE POR ALGUNOS LÍDERES POLÍTICOS VASCOS. DÍGAME, POR FAVOR, SI LOS CONOCE O NO Y, EN CASO DE CONOCERLOS, CÓMO LOS VALORA UTILIZANDO UNA ESCALA DE 0 A 10 DONDE EL 0 ES LA VALORACIÓN MÍNIMA Y EL 10 LA VALORACIÓN MÁXIMA

INDIZEAK / ÍNDICES	
EZAGUTZA / CONOCIMIENTO	Buruzagi politiko bakoitza ezagutzen dutenen % / % de personas que conoce a cada líder político
APROBAZIOA / APROBACIÓN	Biztanleria osotik, buruzagi politiko bakoitzari 5 puntu edo gehiago eman diotenen % / % de personas del total de la población que asignan 5 o más puntos a cada líder político
BALORAZIOA / VALORACIÓN	Otik 10erako eskalan batezbesteko puntuazioa / Puntuación media en una escala de 0 a 10

2013 : ES51 (otsaila) / SV51 (febrero) ES52 (apirila) / SV52 (abril) ES53 (urria) / SV53 (octubre)	GUZTIRA / TOTAL					
	EZAGUTZA / CONOCIMIENTO (%)		APROBAZIOA / APROBACIÓN (%)		BALORAZIOA (Batezbestekoak 0-10) * / VALORACIÓN (Medias 0-10) *	
	15-29 urte / 15-29 años	≥ 30 urte / ≥ 30 años	15-29 urte / 15-29 años	≥ 30 urte / ≥ 30 años	15-29 urte / 15-29 años	≥ 30 urte / ≥ 30 años
IÑIGO URKULLU	83	93	48	58	4,8	5,1
PATXI LÓPEZ	89	96	34	39	3,8	3,9
ANTONIO BASAGOITI	69	87	14	21	2,4	2,8
LAURA MINTEGI	47	63	28	31	5,2	4,4
ARANTZA QUIROGA	43	66	13	20	3,1	3,2
GORKA MANEIRO	32	51	7	11	2,6	2,6

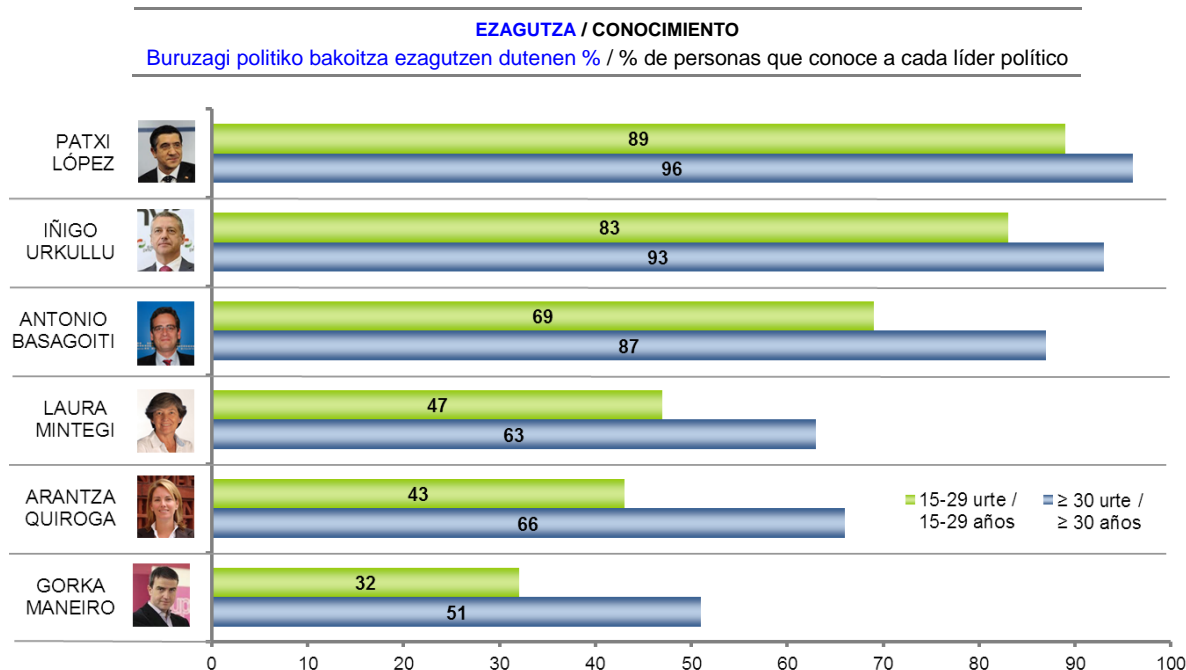
* Politikari bakoitza ezagutzen duten herritarrek bakarrik baloratu dute /

* Cada político/a ha sido valorado/a únicamente por las y los ciudadanos que la/lo conocen



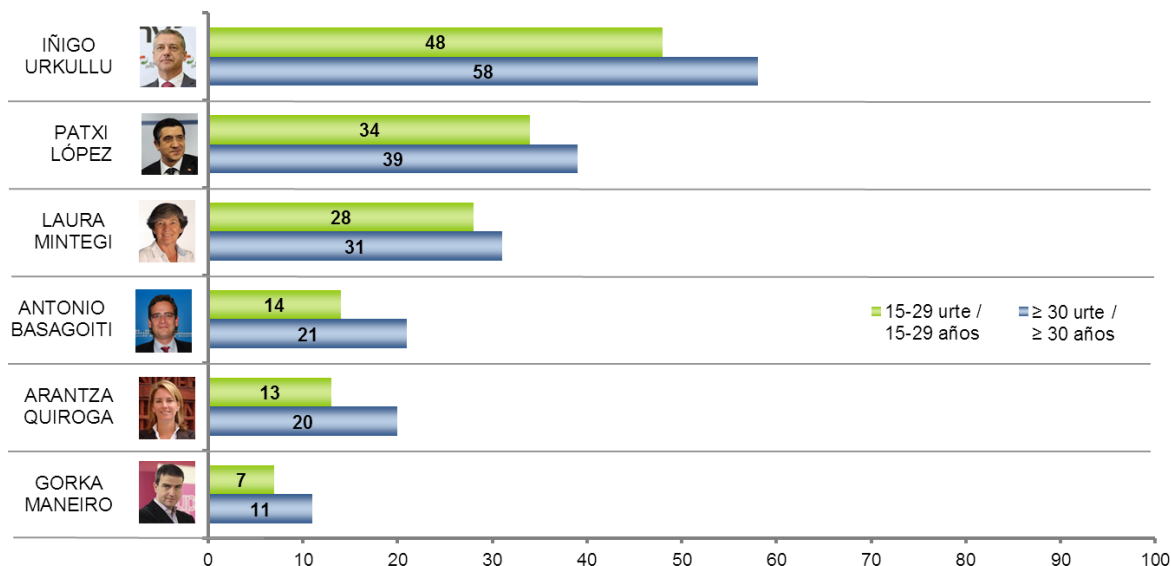
Taldekako emaitzak kontsultatzeko orrialdea / Página para consultar los resultados por colectivos:

Ezagutza / Conocimiento: **107** Aprobazioa / Aprobación: **108** Balorazioa / Valoración: **109**



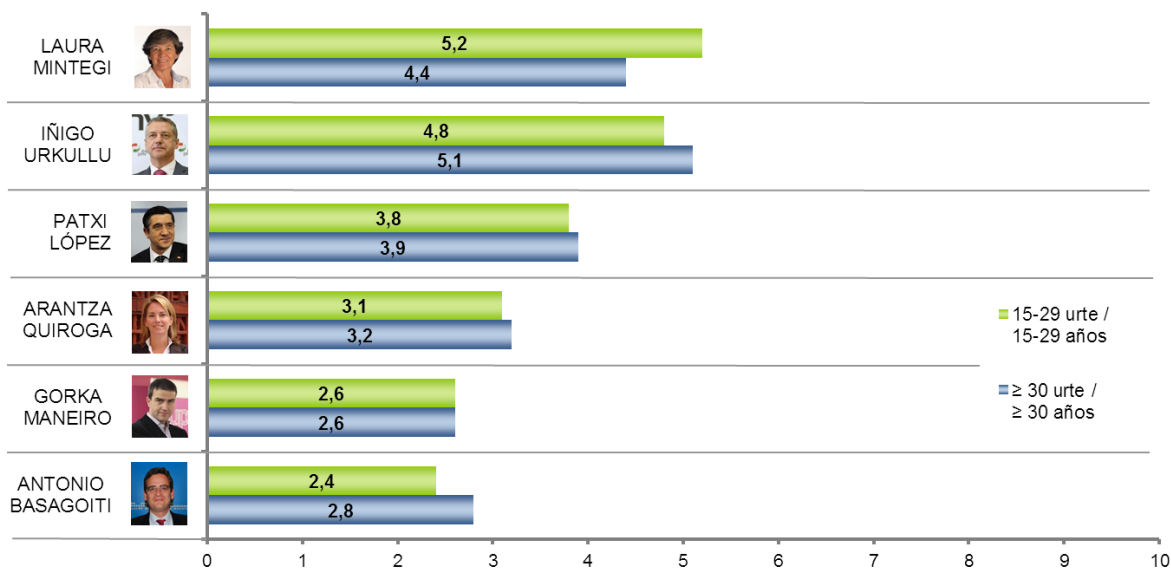
APROBAZIOA / APROBACIÓN

Biztanleria osotik, buruzagi politiko bakoitzari 5 puntu edo gehiago eman diotenen % /
% de personas del total de la población que asignan 5 o más puntos a cada líder político



BALORAZIOA / VALORACIÓN

Otik 10erako eskalan batezbesteko puntuazioa / Puntuación media en una escala de 0 a 10



Politikari bakoitza ezagutzen duten herritarrek bakarrik baloratu dute /
Cada político/a ha sido valorado/a únicamente por las y los ciudadanos que la/lo conocen

3 – Balio sozialak / Valores sociales

3.1 – Materialismo/Postmaterialismoa / Materialismo/Postmaterialismo

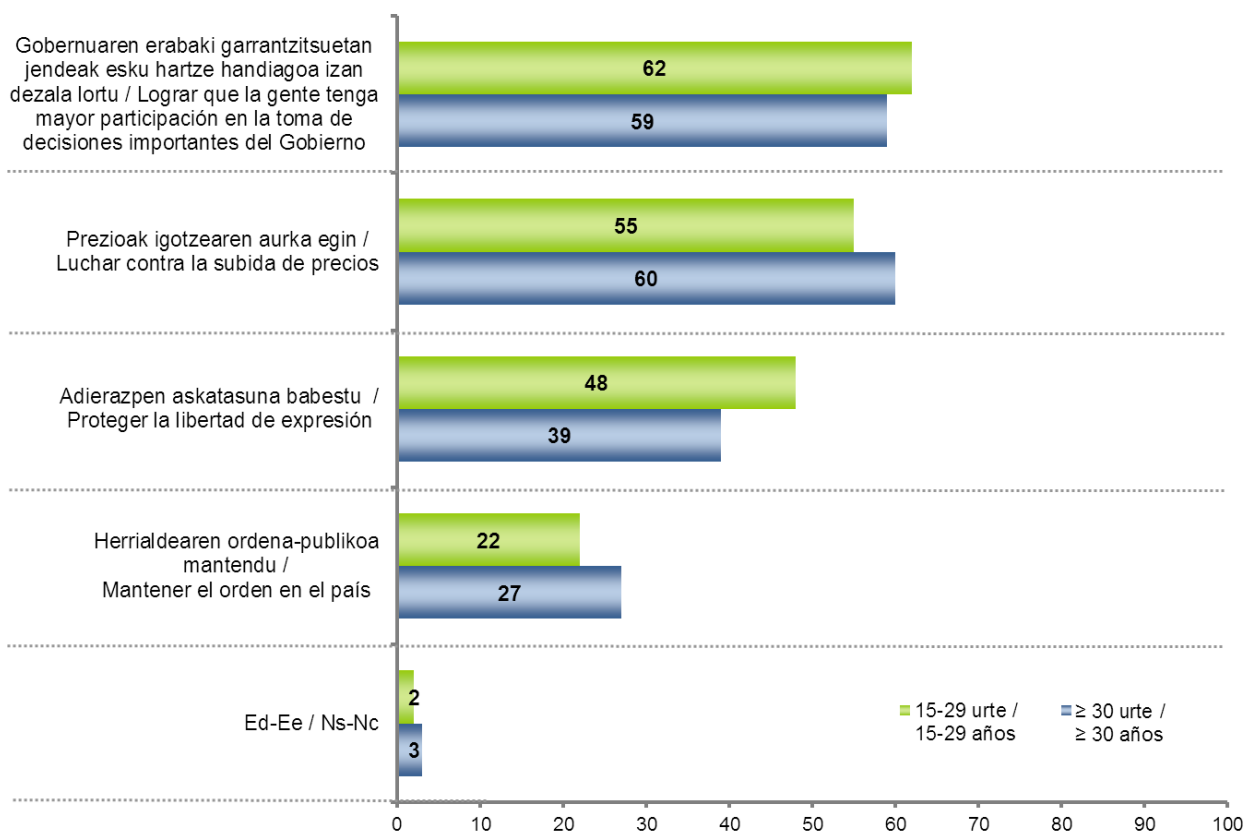
AUKERATZEKOTAN, ONDORENGO ZERRENDATIK ZER DA GARRANTZITSUENA ZURETZAT? / SI TUVIERA QUE ESCOGER ¿QUÉ ES, DE LO QUE APARECE EN ESTA LISTA, LO MÁS IMPORTANTE SEGÚN UD.?

AUKERATU DUTENEN % / % DE QUIENES LO HAN ELEGIDO	GUZTIRA / TOTAL	
	15-29 urte / 15-29 años	≥ 30 urte / ≥ 30 años
2013: ES52 (apirila) / SV52 (abril) ES53 (urria) / SV53 (octubre)		
Gobernuaren erabaki garrantzitsuetan jendeak esku hartze handiagoa izan dezala lortu / Lograr que la gente tenga mayor participación en la toma de decisiones importantes del Gobierno	62	59
Prezioak igotzearen aurka egin / Luchar contra la subida de precios	55	60
Adierazpen askatasuna babestu / Proteger la libertad de expresión	48	39
Herraldearen ordena-publikoa mantendu / Mantener el orden en el país	22	27
Ed-Ee / Ns-Nc	2	3

Ehunekoen batura ez da 100 bi erantzun eman ahal zirelako / Los porcentajes no suman 100 porque se podían dar dos respuestas



Taldeko emaitzak kontsultatzeko orrialdea / Página para consultar los resultados por colectivos: **112**



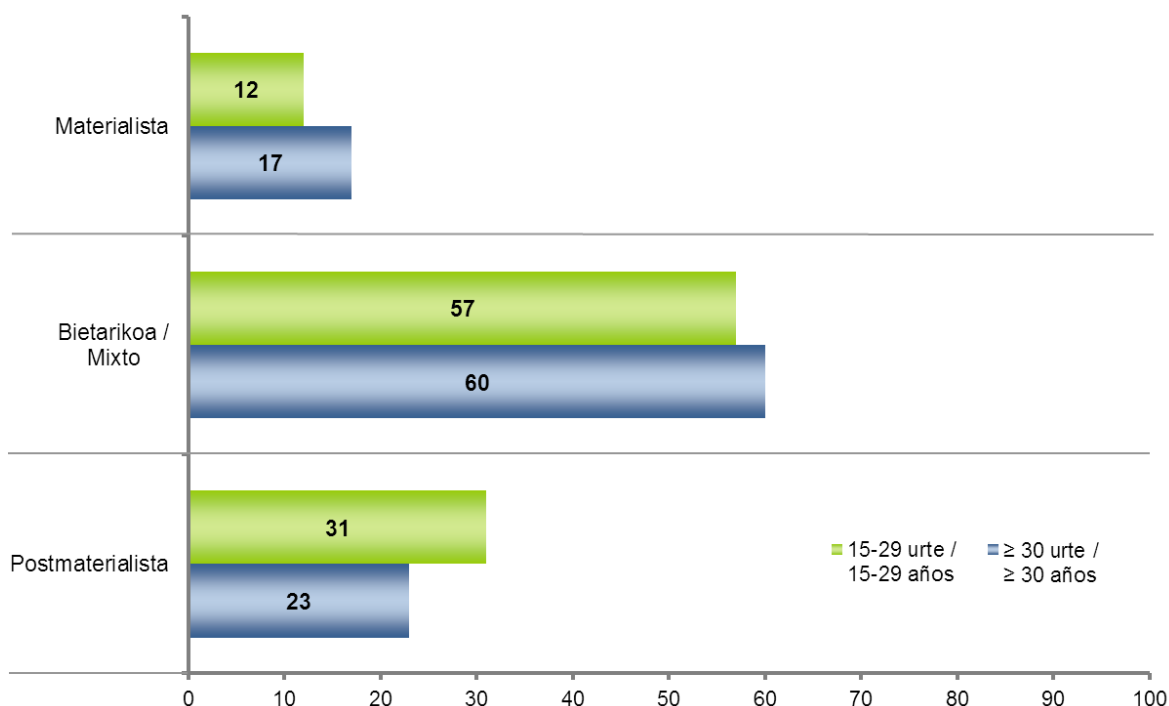
2013: ES52 (apirila) / SV52 (abril) ES53 (urria) / SV53 (octubre)		GUZTIRA / TOTAL	
		15-29 urte / 15-29 años	≥ 30 urte / ≥ 30 años
MATERIALISMOA /POSTMATERIALISMOA MATERIALISMO/POSTMATERIALISMO *	Materialista	12	17
	Bietarikoa / Mixto	57	60
	Postmaterialista	31	23
Ehuneko bertikalak / Porcentajes verticales		100	100

* Ronald Inglehartek proposatutako indizea. Aurreko tauletan agertzen diren lehentasun postmaterialista eta materialistetatik inkestatuek gehien aukeratu dituztenetatik eratorria. Informazio gehiagorako: Inglehart, R. (1971). *The Silent Revolution in Europe: Intergenerational Change in Post-Industrial Societies*, *American Political Science Review*, 65:4,991–1017 /

Índice propuesto por Ronald Inglehart. Calculado a partir de los resultados de las tablas anteriores sobre prioridades materialistas y postmaterialistas en base a si las personas encuestadas se han decantado más por unas o por otras opciones. Para más información: Inglehart, R. (1971). *The Silent Revolution in Europe: Intergenerational Change in Post-Industrial Societies*, *American Political Science Review*, 65:4,991–1017



Taldeko emaitzak kontsultatzeko orrialdea / Página para consultar los resultados por colectivos: 113



3.2 – Konfiantza pertsonengan oro har / Confianza general en la gente

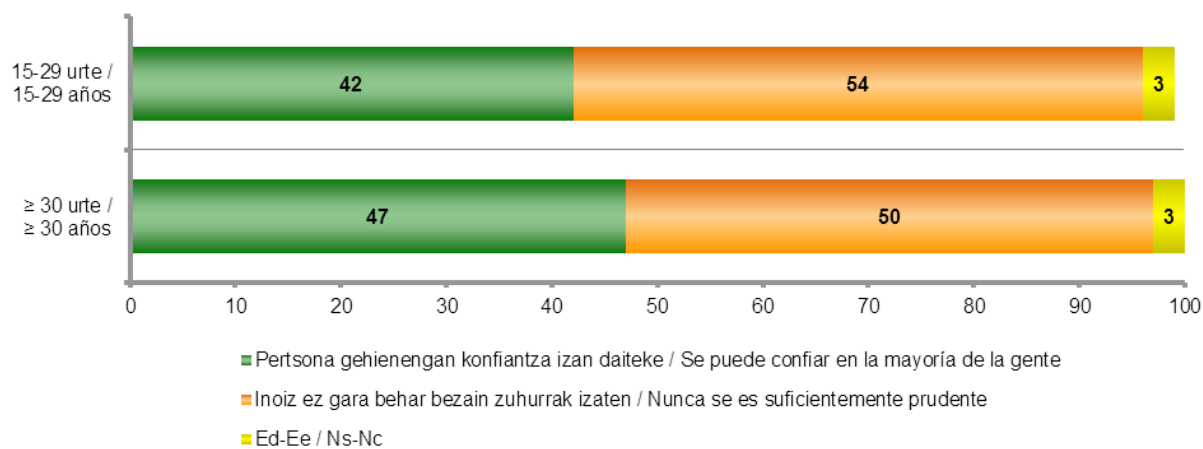
OROKORREAN, PERSONA GEHIENENGAN KONFIANTZA IZAN DAITEKEELA USTE DUZU ALA BESTEEKIKO HARREMANETAN INOIZ EZ GARELA BEHAR BEZAIN ZUHURRAK IZATEN? /

EN GENERAL, ¿DIRÍA UD. QUE SE PUEDE CONFIAR EN LA MAYORÍA DE LA GENTE O QUE NUNCA SE ES LO SUFICIENTEMENTE PRUDENTE AL TRATAR CON LOS DEMÁS?

ES52 (2013ko apirila) / SV52 (abril 2013)	GUZTIRA / TOTAL	
	15-29 urte / 15-29 años	≥ 30 urte / ≥ 30 años
Pertsona gehienengan konfiantza izan daiteke / Se puede confiar en la mayoría de la gente	42	47
Inoiz ez gara behar bezain zuhurrak izaten / Nunca se es suficientemente prudente	54	50
Ed-Ee / Ns-Nc	3	3
Ehuneko bertikalak / Porcentajes verticales	100	100



Taldeko emaitzak kontsultatzeko orrialdea / Página para consultar los resultados por colectivos: 114



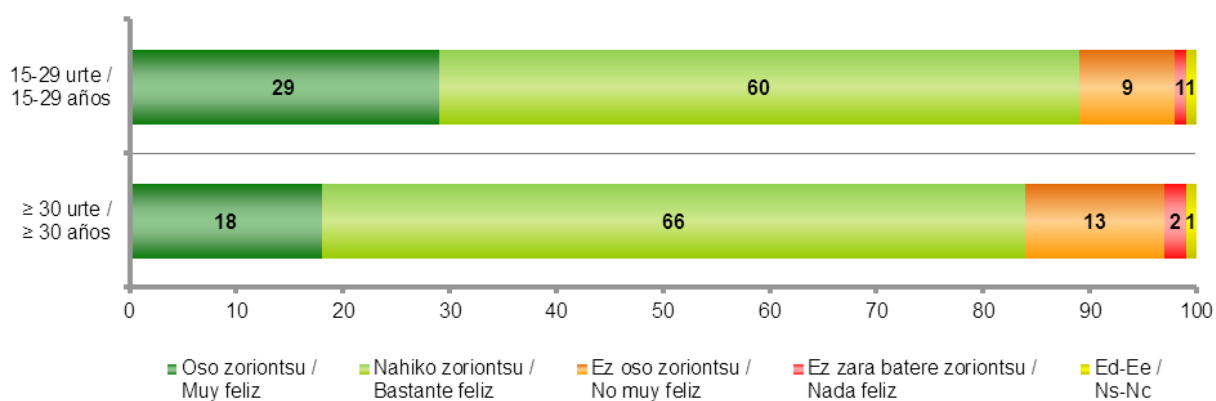
3.3 – Zoriontasun indize orokorra / Índice de felicidad general

OROKORREAN, NOLA IKUSTEN DUZU ZURE BURUA? / EN LÍNEAS GENERALES, ¿DIRÍA UD. QUE ES...?

ES52 (2013ko apirila) / SV52 (abril 2013)	GUZTIRA / TOTAL	
	15-29 urte / 15-29 años	≥ 30 urte / ≥ 30 años
Oso zoriontsu / Muy feliz	29	18
Nahiko zoriontsu / Bastante feliz	60	66
Ez oso zoriontsu / No muy feliz	9	13
Ez zara batere zoriontsu / Nada feliz	1	2
Ed-Ee / Ns-Nc	1	1
Ehuneko bertikalak / Porcentajes verticales	100	100



Taldeko emaitzak kontsultatzeko orrialdea / Página para consultar los resultados por colectivos: **115**




4 – Eusko Jaurlaritzaren berriari buruzko espektatibak / Expectativas sobre el nuevo Gobierno Vasco

Kontuan hartu behar da atal honetako galderak 2013ko otsailean egin zirela, Eusko Jaurlaritzaren osaketatik bi hilabetetara / Hay que tener en cuenta que las preguntas de este capítulo se realizaron en febrero de 2013, dos meses después de la toma de posesión del Gobierno Vasco

4.1 – Lehendakariari buruzko iritziak / Opiniones sobre el lehendakari

ORAIN IÑIGO URKULLU LEHENDAKARIAZ GALDETUKO DIZUT, BURUZAGI POLITIKOENGANDIK ESPERO DAITEZKEEN EZAUGARRIEI BURUZ. MESEDEZ, PUNTUA EZAZU ZURE USTEZ IÑIGO URKULLU LEHENDAKARIAK ZEIN NEURRITAN DITUEN EZAUGARRI HORIEK, 0TIK 10ERAKO ESKALAN, 0AK BATERE EZ DITUELA ETA 10AK GUZTIZ DITUELA ESAN NAHI DUTELA KONTUAN HARTUTA /

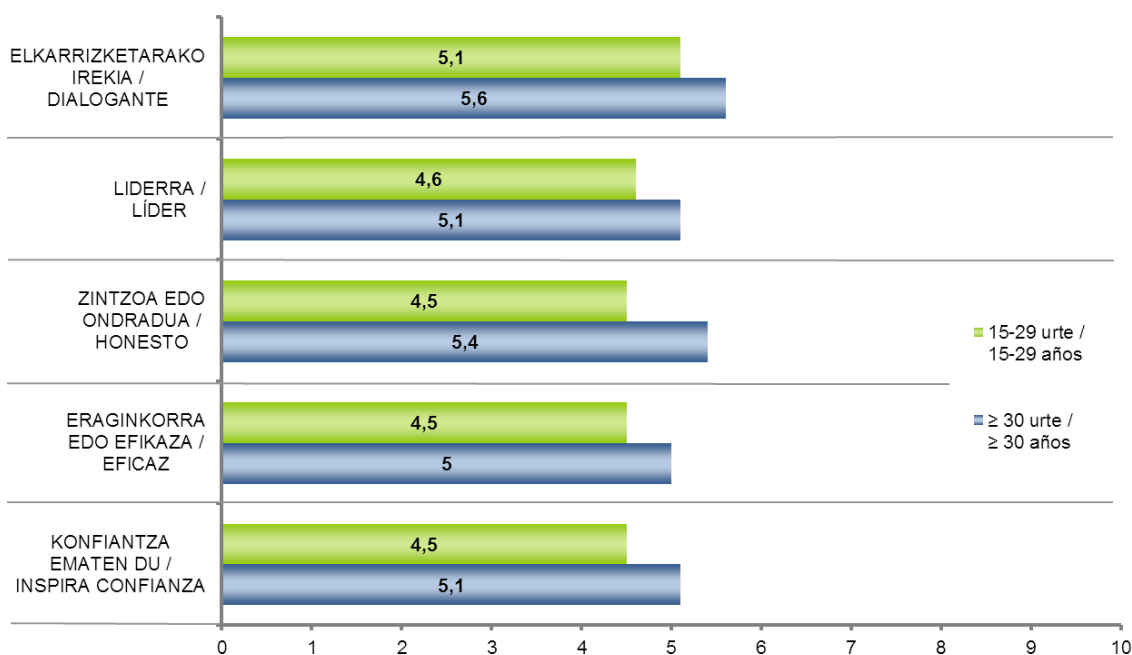
CENTRÁNDONOS AHORA EN EL LEHENDAKARI IÑIGO URKULLU, LE VOY A LEER ALGUNAS CARACTERÍSTICAS QUE SE ESPERAN DE LOS DIRIGENTES POLÍTICOS Y ME GUSTARÍA QUE PUNTUARA DE 0 A 10 EN QUÉ MEDIDA CREE QUE EL LEHENDAKARI IÑIGO URKULLU POSEE ESAS CARACTERÍSTICAS, TENIENDO EN CUENTA QUE EL 0 SIGNIFICA QUE NO LA POSEE EN ABSOLUTO Y EL 10 QUE LA POSEE TOTALMENTE

ES51 (2013ko otsaila) / SV51 (febrero 2013)	GUZTIRA / TOTAL		
	15-29 urte / 15-29 años	≥ 30 urte / ≥ 30 años	
	ELKARRIZKETARAKO IREKIA / DIALOGANTE	5,1	5,6
	LIDERRA / LÍDER	4,6	5,1
	ZINTZOA EDO ONDRADUA / HONESTO	4,5	5,4
	ERAGINKORRA EDO EFIKAZA / EFICAZ	4,5	5,0
	KONFIANTZA EMATEN DU / INSPIRA CONFIANZA	4,5	5,1

Batezbestekoak (0=Batere ez; 10=Guztiz) / Medias (0=En absoluto; 10=Totalmente)

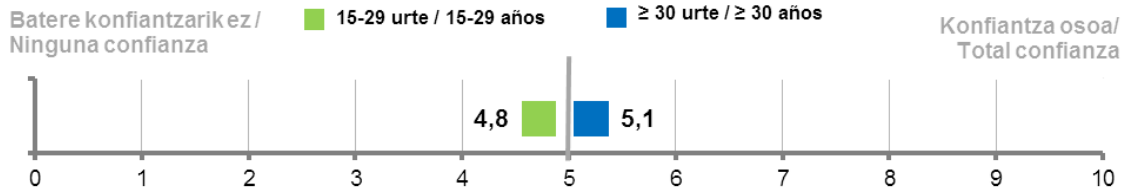


Taldeko emaitzak kontsultatzeko orrialdea / Página para consultar los resultados por colectivos: 116



4.2 – Konfiantza Eusko Jaurlaritza berrian / Confianza en el nuevo Gobierno Vasco

ZENBATEKO KONFIANTZA DUZU EUSKO JAURLARITZA BERRIAN? /
¿EN QUÉ MEDIDA CONFÍA UD. EN EL NUEVO GOBIERNO VASCO?



ES51 (2013ko otsaila) / SV51 (febrero 2013)

Batezbestekoa (0=Batere konfiantzarik ez; 10=Konfiantza osoa) / Medias (0=Ninguna confianza; 10=Total confianza)



Taldekako emaitzak kontsultatzeko orrialdea / Página para consultar los resultados por colectivos: **118**

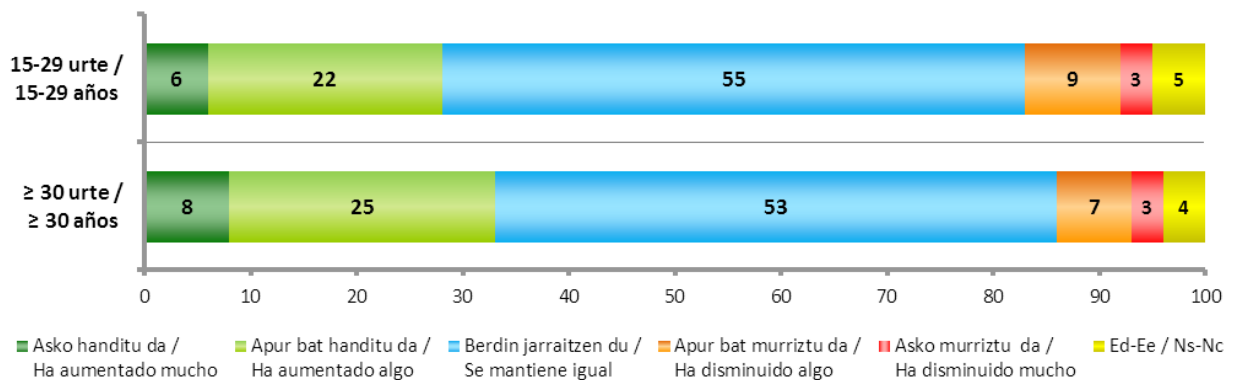
GOBERNUKO TALDE BERRIA HELTZEAREKIN, ZURE KONFIANTZA EUSKO JAURLARITZAN...? /

CON LA LLEGADA DEL NUEVO EQUIPO DE GOBIERNO, ¿DIRÍA USTED QUE SU KONFIANTZA EN EL GOBIERNO VASCO...?

ES51 (2013ko otsaila) / SV51 (febrero 2013)	GUZTIRA / TOTAL	
	15-29 urte / 15-29 años	≥ 30 urte / ≥ 30 años
Asko handitu da / Ha aumentado mucho	6	8
Apur bat handitu da / Ha aumentado algo	22	25
Berdin jarraitzen du / Se mantiene igual	55	53
Apur bat murriztu da / Ha disminuido algo	9	7
Asko murriztu da / Ha disminuido mucho	3	3
Ed-Ee / Ns-Nc	5	4
Ehuneko bertikalak / Porcentajes verticales	100	100



Taldekako emaitzak kontsultatzeko orrialdea / Página para consultar los resultados por colectivos: **119**



4.3 – Eusko Jaurlaritza berriaren hainbat esparruri buruzko balorazioa / Valoración de diversos aspectos del nuevo Gobierno

OTIK 10ERAKO ESKALA ERABILITA, NON 0K OSO GAIZKI ETA 10EK OSO ONDO ESAN NAHI DUTEN, ZEIN NOTA EMANGO ZENIOKE EUSKO JAURLARITZA BERRIARI ESPARRU HAUETAN? / EN UNA ESCALA DE 0 A 10, DONDE 0 ES MUY MAL Y 10 MUY BIEN, ¿QUÉ NOTA LE PONDRÍA AL NUEVO GOBIERNO VASCO EN LOS SIGUIENTES ASPECTOS?

ES51 (2013ko otsaila) / SV51 (febrero 2013)	GUZTIRA / TOTAL	
	15-29 urte / 15-29 años	≥ 30 urte / ≥ 30 años
ESKARMENTUAN / EXPERIENCIA	5,6	5,7
INIZIATIBAN / INICIATIVA	5,2	5,3
KRISIA KUDEAKETZEKO GAITASUNEAN / CAPACIDAD PARA GESTIONAR LA CRISIS	4,7	4,9
ERAGINKORTASUNEAN / EFICACIA	4,5	4,7
ONDO AZALTZEN DU ZER EGITEN DUEN ETA ZERGATIK EGITEN DUEN / EXPLICA BIEN LO QUE HACE Y POR QUÉ LO HACE	4,4	4,7

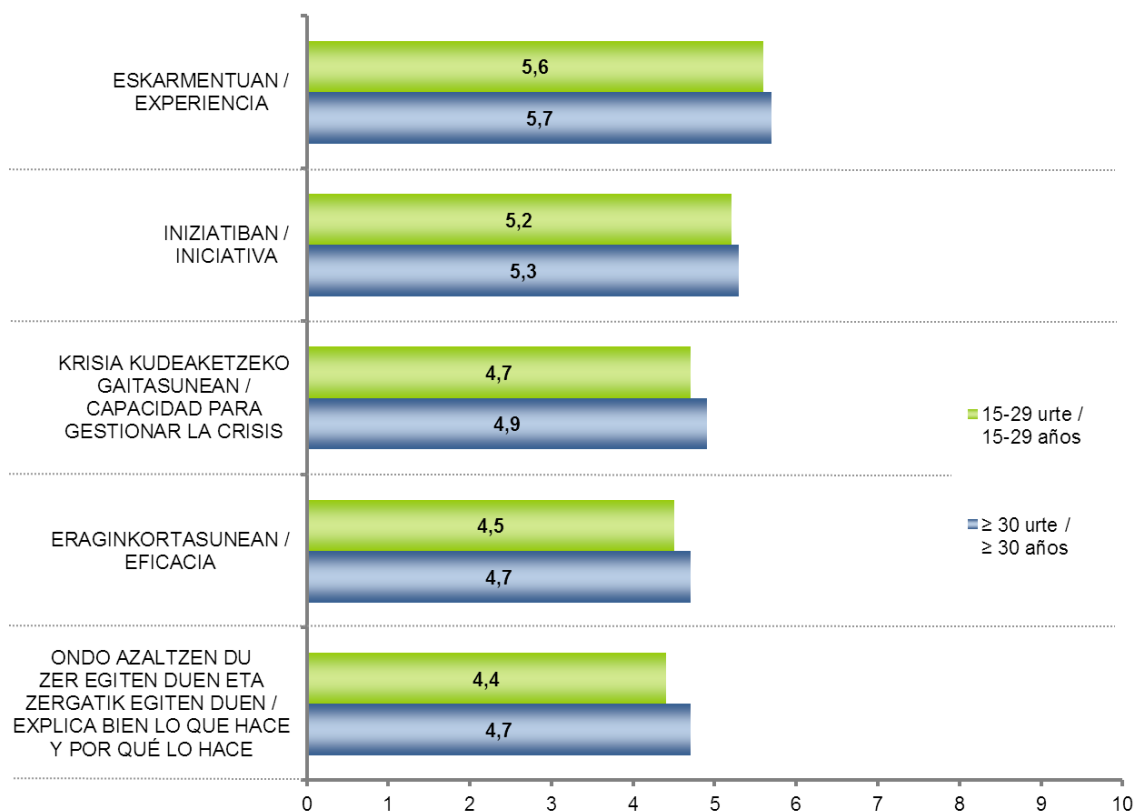
Batezbestekoa (0=Oso gaizki; 10=Oso ondo) / Medias (0=Muy mal; 10=Muy bien)



Taldeko emaitzak kontsultatzeko orrialdea / Página para consultar los resultados por colectivos: **120**

OTIK 10ERAKO ESKALA ERABILITA, NON 0K OSO GAIZKI ETA 10EK OSO ONDO ESAN NAHI DUTEN, ZEIN NOTA EMANGO ZENIOKE EUSKO JAURLARITZA BERRIARI ESPARRU HAUETAN? / EN UNA ESCALA DE 0 A 10, DONDE 0 ES MUY MAL Y 10 MUY BIEN, ¿QUÉ NOTA LE PONDRÍA AL NUEVO GOBIERNO VASCO EN LOS SIGUIENTES ASPECTOS?

Batezbestekoa (0=Oso gaizki; 10=Oso ondo) / Medias (0=Muy mal; 10=Muy bien)



4.4 – Izan beharko lituzkeen helburuak / Objetivos que debería perseguir

ESANGO DIDAZU, MESEDEZ, ZURE IRITZIZ ZEINTZUK IZAN BEHARKO LIRATEKEEN EUSKO JAURLARITZA BERRIAREN HELBURU NAGUSIAK? / DÍGAME, POR FAVOR, ¿CUÁLES, EN SU OPINIÓN, DEBERÍAN SER LOS OBJETIVOS PRIORITARIOS DEL NUEVO GOBIERNO VASCO?

ES51 (2013ko otsaila) / SV51 (febrero 2013)	GUZTIRA / TOTAL	
	15-29 urte / 15-29 años	≥ 30 urte / ≥ 30 años
Langabeziaren kontrako borroka / Lucha contra el desempleo	76	78
Krisi ekonomikoa kudeatzea / Gestionar la crisis económica	33	30
Iruzur fiskalaren eta ustelkeriaren aurkako borroka / Combatir la corrupción y el fraude fiscal	20	18
Hezkuntza publikoa bermatu / Garantizar la educación pública	15	9
Etxebizitza sustatzea eta etxegabeteen aurkako borroka / Fomento de la vivienda y lucha contra los desahucios	10	11
Osasun publikoa bermatu / Garantizar la sanidad pública	9	14
Herritarren ongizateari begira lan egin eta babes soziala mantendu / Trabajar por el bienestar de la ciudadanía y el mantenimiento de la protección social	9	12
Bakea eta bizikidetzaren finkatu / Consolidación de la paz y la convivencia	5	11
Murrizketak saihestu / Evitar recortes	5	6
Euskadirentzako estatus politiko berria / Nuevo estatus político para el País Vasco	4	3
Gazteriarri lagundu / Apoyar a la juventud	3	3
Baliabide publikoen kudeaketa eraginkorra / Gestión eficaz de los recursos públicos	3	3
Euskara eta euskal kultura sustatu / Fomentar el euskera y la cultura vasca	1	0
Pertsona eta enpresei dirulaguntzak / Ayudas y subvenciones a particulares y a empresas	1	1
Gardentasuna sustatzea / Fomentar la transparencia	0	0
Beste batzuk / Otros	6	6
Ed-Ee / Ns-Nc	3	3

Inkestatuek espontaneoki emandako erantzunak ondoren kodifikatu dira /

Se ha realizado una codificación posterior de las respuestas dadas espontáneamente por las personas encuestadas

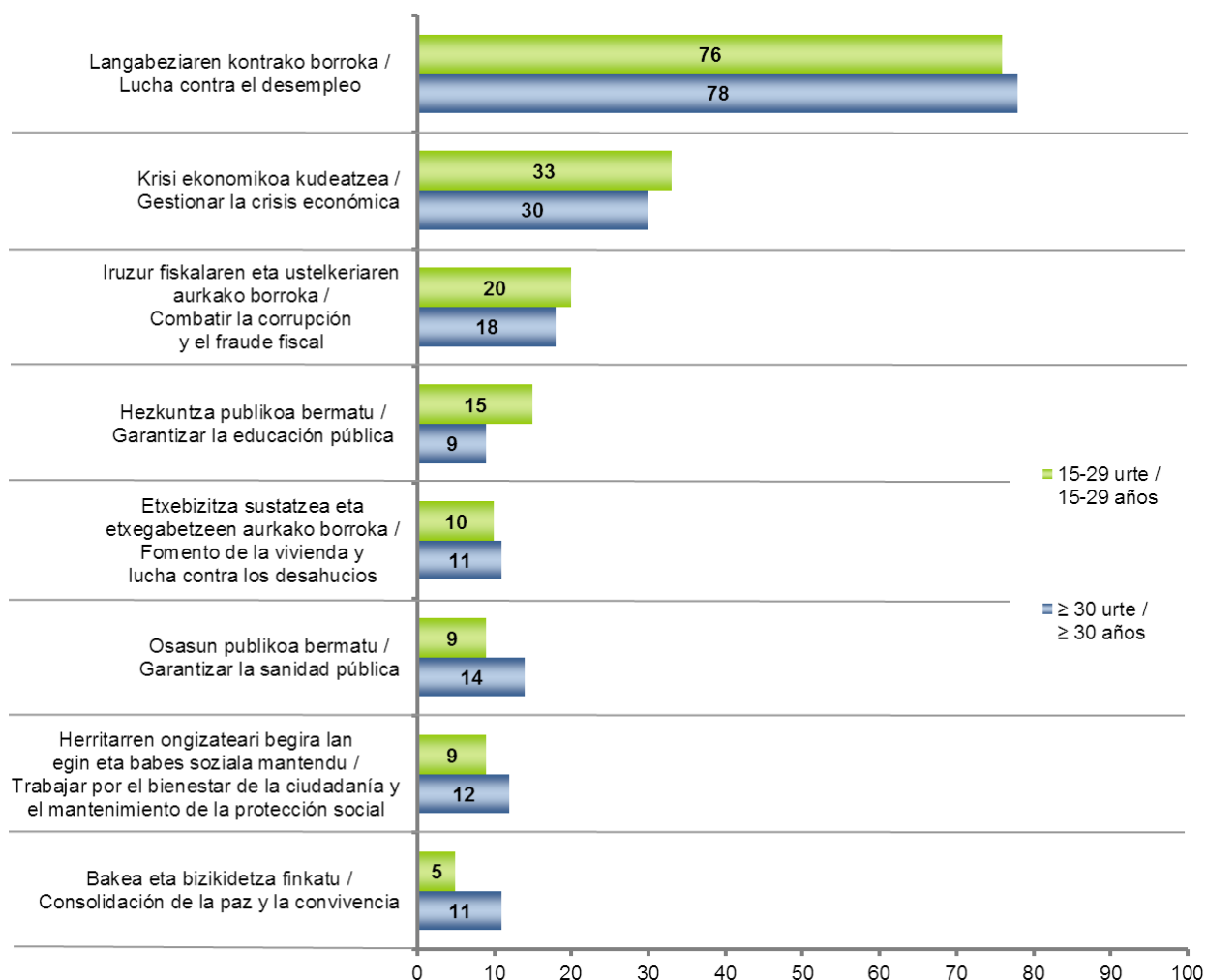
Ehunekoen batura ez da 100 hiru erantzun eman ahal zirelako /

Los porcentajes no suman 100 porque se podían dar tres respuestas



Taldekako emaitzak kontsultatzeko orrialdea / Página para consultar los resultados por colectivos: **122**

ESANGO DIDAZU, MESEDEZ, ZURE IRITZIZ ZEINTZUK IZAN BEHARKO LIRATEKEEN EUSKO JAURLARITZA BERRIAREN HELBURU NAGUSIAK? /
 DÍGAME, POR FAVOR, ¿CUÁLES, EN SU OPINIÓN, DEBERÍAN SER LOS OBJETIVOS PRIORITARIOS DEL NUEVO GOBIERNO VASCO?



Inkestatuek espontaneoki emandako erantzunak ondoren kodifikatu dira /

Se ha realizado una codificación posterior de las respuestas dadas espontáneamente por las personas encuestadas

Ehunekoen batura ez da 100 hiru erantzun eman ahal zirelako /

Los porcentajes no suman 100 porque se podían dar tres respuestas

4.5 – Krisi ekonomikoaren kudeaketa / Gestión de la crisis económica

4.5.1 – Gastu publikoa mantentzeko esparruak / Áreas de mantenimiento del gasto público

ZURE USTEZ, ZEIN HIRU ESPARRUTAN EZ LITZATEKE INOLAZ ERE GASTU PUBLIKOA MURRIZTU BEHAR? /

¿CUÁLES SERÍAN, SEGÚN SU OPINIÓN LOS ÁMBITOS EN LOS CUALES NO DEBERÍA REDUCIRSE EL GASTO PÚBLICO BAJO NINGÚN CONCEPTO?

ES51 (2013ko otsaila) / SV51 (febrero 2013)	GUZTIRA / TOTAL	
	15-29 urte / 15-29 años	≥ 30 urte / ≥ 30 años
Osasuna / Sanidad	76	81
Hezkuntza eta kultura / Educación y cultura	71	63
Gizarte-laguntzak gazteei, familiei, gizarte-bazterketa arriskuan dauden pertsoneri,... / Ayudas sociales a jóvenes, familias, personas en riesgo de exclusión social,...	32	31
Enplegua, soldatak eta formazioa / Empleo, salarios y formación	13	12
Pentsioak eta mendekotasunarentzako laguntzak / Pensiones y ayudas a la dependencia	8	18
Ikerketa, Garapena eta Berrikuntza (I+G+B) / Investigación, Desarrollo e innovación (I+D+i)	7	6
Langabezia-saria / Prestación por desempleo	4	4
Etxebizitza eta etxe-gabetzearen kontrako babesa / Vivienda y protección contra los desahucios	3	2
Zerbitzu publikoak, garraioa eta azpiegiturak / Servicios públicos, transporte e infraestructuras	3	2
Beste batzuk / Otros	3	4
Ed-Ee / Ns-Nc	3	3

Inkestatuek espontaneoki emandako erantzunak ondoren kodifikatu dira /

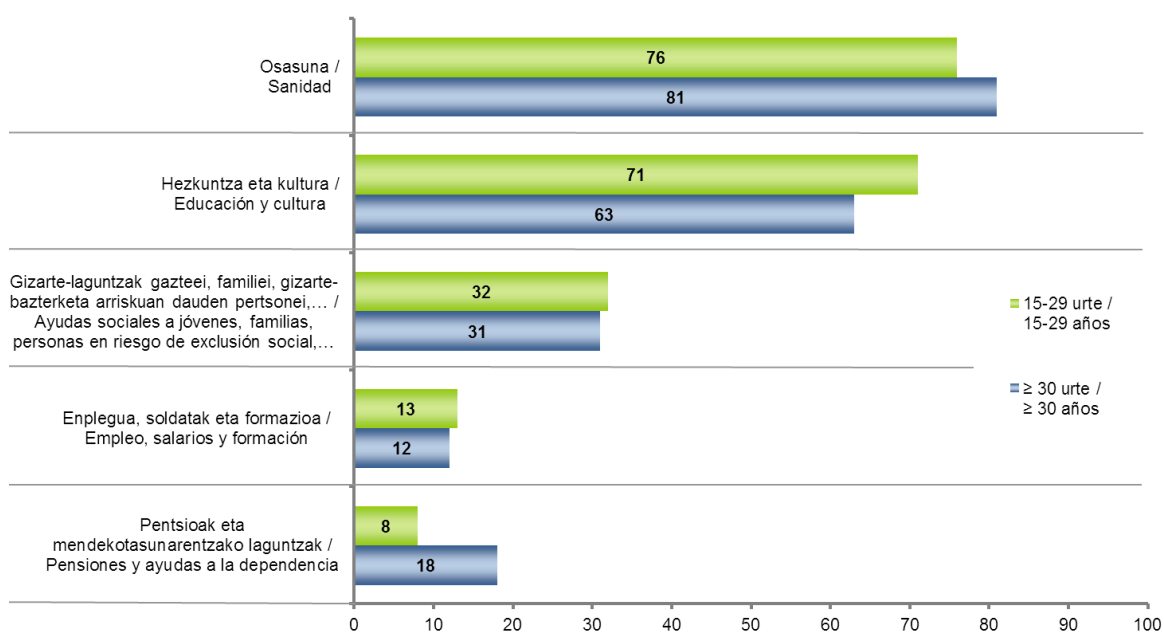
Se ha realizado una codificación posterior de las respuestas dadas espontáneamente por las personas encuestadas

Ehunekoen batura ez da 100 hiru erantzun eman ahal zirelako /

Los porcentajes no suman 100 porque se podían dar tres respuestas



Taldeko emaitzak kontsultatzeko orrialdea / Página para consultar los resultados por colectivos: 124



4.5.2 – Gastu publikoa murrizteko esparruak / Áreas de reducción del gasto público

BESTALDE, ESAN, MESEDEZ, ZEIN HIRU ESPARRUTAN BAI MURRIZTUKO ZENUKE GASTU PUBLIKOA?

Y, POR EL CONTRARIO, DÍGAME POR FAVOR ¿EN QUÉ TRES ÁMBITOS SÍ REDUCIRÍA EL GASTO PÚBLICO?

ES51 (2013ko otsaila) / SV51 (febrero 2013)	GUZTIRA / TOTAL	
	15-29 urte / 15-29 años	≥ 30 urte / ≥ 30 años
Kargudunen kopurua, soldata, ordezkariak / Número de altos cargos, sueldo, gastos de representación	61	62
Administrazio publikoa (funtzionamendu gastuak, bikoiztasunak) / Administración pública (gastos de funcionamiento, duplicidades)	10	16
Herri-lanak, azpiegiturak eta garraioa / Obras públicas, infraestructuras y transporte	12	11
Polizia eta armada / Policía y ejército	9	8
Gizarte-laguntzak / Ayudas sociales	7	9
Kirola, aisialdia eta kultura / Deporte, ocio y cultura	4	3
Bankuentzako diru-laguntzak / Ayudas a los bancos	3	3
Monarkia eta Estatuko gobernua / Monarquía y gobierno del Estado	3	3
Eliza / Iglesia	3	2
Enpresentzako diru-laguntzak / Subvenciones a empresas	3	2
Beste batzuk / Otros	7	11
Ed-Ee / Ns-Nc	18	13

Inkestaturek espontaneoki emandako erantzunak ondoren kodifikatu dira /

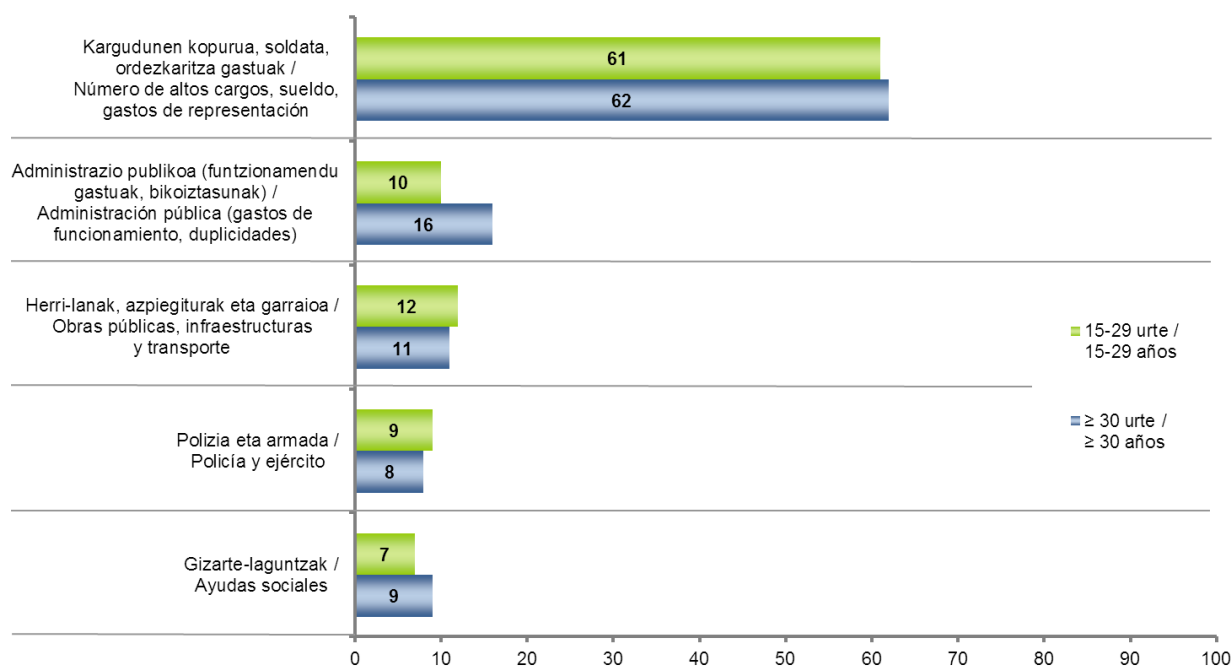
Se ha realizado una codificación posterior de las respuestas dadas espontáneamente por las personas encuestadas

Ehunekoen batura ez da 100 hiru erantzun eman ahal zirelako /

Los porcentajes no suman 100 porque se podían dar tres respuestas



Taldeko emaitzak kontsultatzeko orrialdea / Página para consultar los resultados por colectivos: **126**



4.6 – Bakea eta bizikidetzaren finkatzea / Consolidación de la paz y la convivencia

4.6.1 – Prozesuan egon beharko luketen eragileak / Agentes que deberían intervenir en el proceso

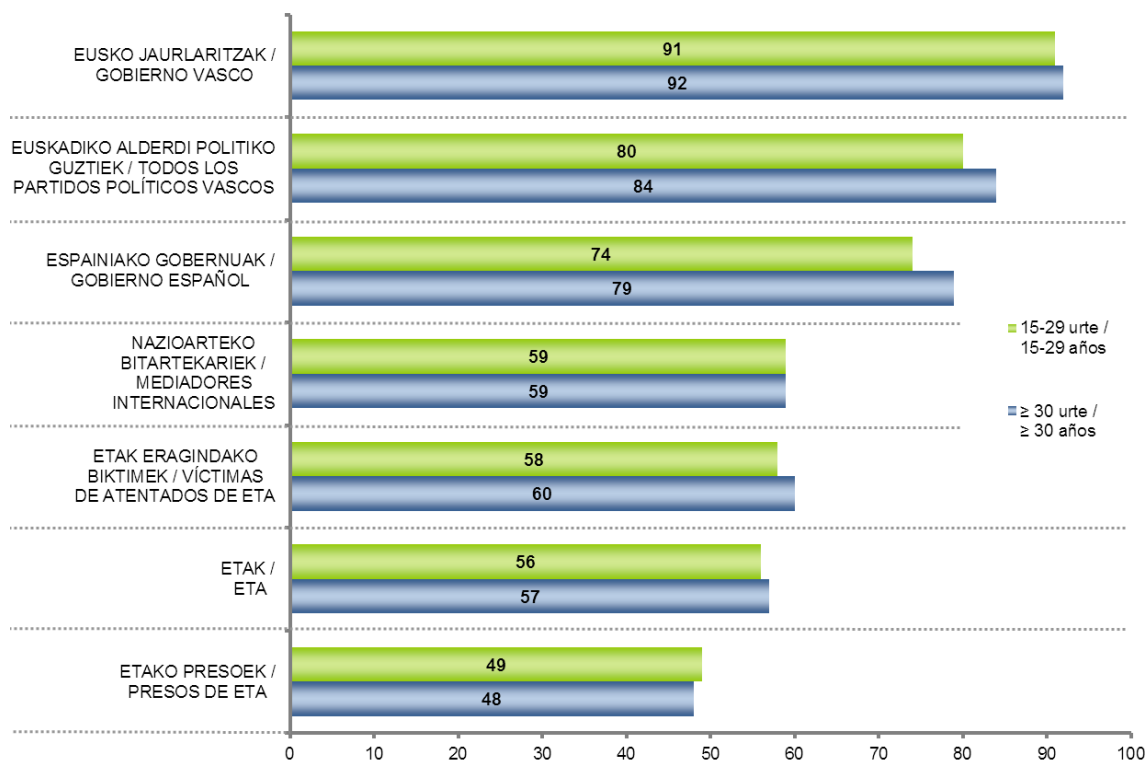
EUSKADIN BAKEA ETA BIZIKIDETZA LORTZEKO PROZESUAN ZURE USTEZ HONAKO ERAGILE HAUEK PARTE HARTU BEHARKO LUKETE ALA EZ? / ¿CREE QUE LOS SIGUIENTES AGENTES DEBERÍAN INTERVENIR O NO EN EL PROCESO PARA LA CONSOLIDACIÓN DE LA PAZ Y LA CONVIVENCIA EN EUSKADI?

"BAI" ESAN DUTENEN % /% DE QUIENES DICEN "SÍ"	GUZTIRA / TOTAL	
	15-29 urte / 15-29 años	≥ 30 urte / ≥ 30 años
ES51 (2013ko otsaila) / SV51 (febrero 2013)		
EUSKO JAURLARITZAK / GOBIERNO VASCO	91	92
EUSKADIKO ALDERDI POLITIKO GUZTIEK / TODOS LOS PARTIDOS POLÍTICOS VASCOS	80	84
ESPAINIAKO GOBERNUAK / GOBIERNO ESPAÑOL	74	79
NAZIOARTEKO BITARTEKARIEK / MEDIADORES INTERNACIONALES	59	59
ETAK ERAGINDAKO BIKTIMEK / VÍCTIMAS DE ATENTADOS DE ETA	58	60
ETak / ETA	56	57
ETako PRESOEK / PRESOS DE ETA	49	48
HERRITARREK / LA CIUDADANÍA *	1	2
BESTE BATZUK / OTROS	2	3

* Aukera honi buruz ez zitzairen galdetu inkestarek, espontaneoki aipatu zen / No se preguntó por esta opción a las personas encuestadas, se mencionó espontáneamente



Taldeko emaitzak kontsultatzeko orrialdea / Página para consultar los resultados por colectivos: 128



4.6.2 – Bakea eta bizikidetzaz erraz dezaketenen balizko gertaerei buruzko iritzia / Opinión sobre los posibles hechos favorecedores de la paz y la convivencia

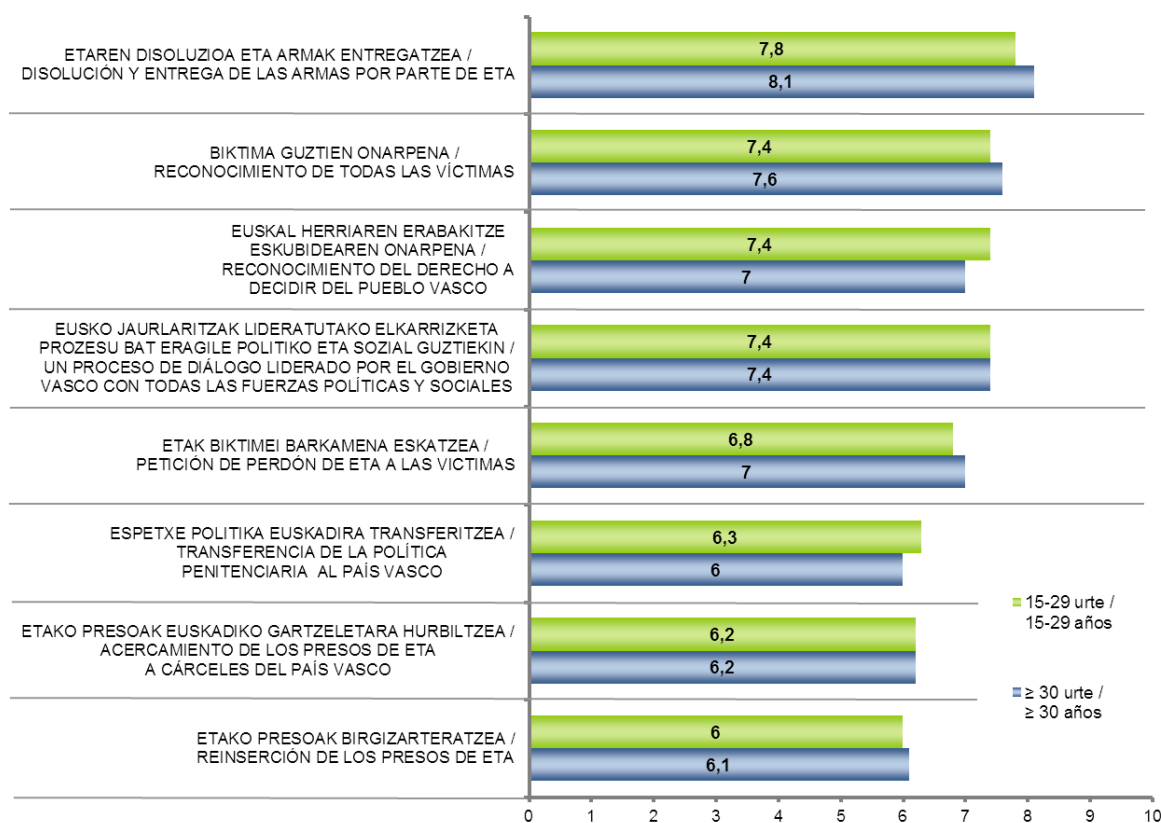
ZENBATEKO GARRANTZIA EMANGO ZENIEKE HONAKO GERTAEREI EUSKADIN BAKEA ETA BIZIKIDETZA FINKATZEKO (0 GARRANTZIRIK EZ 10 GARRANTZI HANDIA) / ¿QUÉ GRADO DE IMPORTANCIA OTORGARÍA USTED A LOS SIGUIENTES HECHOS PARA LA CONSOLIDACIÓN DE LA PAZ Y LA CONVIVENCIA EN EUSKADI? (0 NINGUNA 10 MÁXIMA IMPORTANCIA)

ES51 (2013ko otsaila) / SV51 (febrero 2013)	GUZTIRA / TOTAL	
	15-29 urte / 15-29 años	≥ 30 urte / ≥ 30 años
ETAren DISOLUZIOA ETA ARMAK ENTREGATZEA / DISOLUCIÓN Y ENTREGA DE LAS ARMAS POR PARTE DE ETA	7,8	8,1
BIKTIMA GUZTIEN ONARPENA / RECONOCIMIENTO DE TODAS LAS VÍCTIMAS	7,4	7,6
EUSKAL HERRIAREN ERABAKITZE ESKUBIDEAREN ONARPENA / RECONOCIMIENTO DEL DERECHO A DECIDIR DEL PUEBLO VASCO	7,4	7,0
EUSKO JAURLARITZAK LIDERATUTAKO ELKARRIZKETA PROZESU BAT ERAGILE POLITIKO ETA SOZIAL GUZTIEKIN / UN PROCESO DE DIÁLOGO LIDERADO POR EL GOBIERNO VASCO CON TODAS LAS FUERZAS POLÍTICAS Y SOCIALES	7,4	7,4
ETAK BIKTIMEI BARKAMENA ESKATZEA / PETICIÓN DE PERDÓN DE ETA A LAS VÍCTIMAS	6,8	7,0
ESPETXE POLITIKA EUSKADIRA TRANSFERITZEA / TRANSFERENCIA DE LA POLÍTICA PENITENCIARIA AL PAÍS VASCO	6,3	6,0
ETAKO PRESOK EUSKADIKO GARTZELETARA HURBILTZEA / ACERCAMIENTO DE LOS PRESOS DE ETA A CÁRCELES DEL PAÍS VASCO	6,2	6,2
ETAKO PRESOK BIRGIZARTERATZEA / REINSERCIÓN DE LOS PRESOS DE ETA	6,0	6,1

Batezbestekoa (0=Garrantzirik ez; 10=Garrantzi handia) / Medias (0=Ninguna importancia; 10=Máxima importancia)



Taldeko emaitzak kontsultatzeko orrialdea / Página para consultar los resultados por colectivos: 129



4.7 – Euskadirentzako estatus politiko berria / Nuevo estatus político para Euskadi

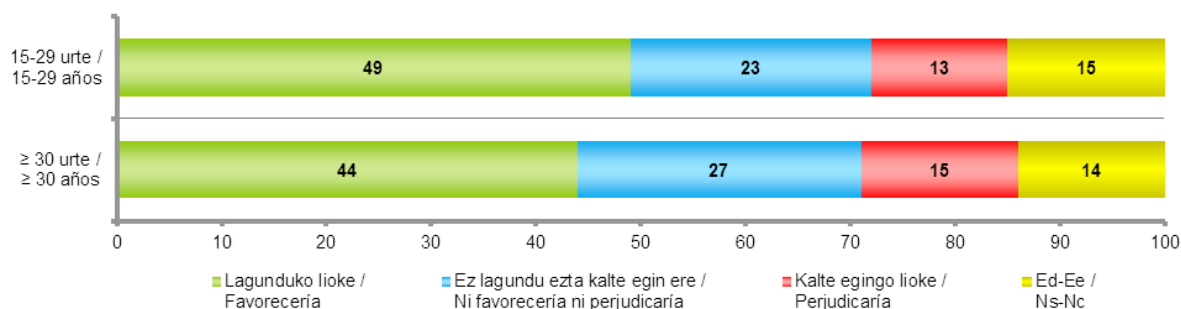
4.7.1 – Autogobernu handiagoaren eragina / Influencia de un mayor autogobierno

EUSKADIK AUTOGOBERNU HANDIAGOA EDUKITZEAK LAGUNDU ALA KALTE EGINGO LIOKE EUSKAL EKONOMIARI? / ¿CREE QUE UN MAYOR AUTOGOBIERNO PARA EL PAÍS VASCO FAVORECERÍA O PERJUDICARÍA A LA ECONOMÍA VASCA?

ES51 (2013ko otsaila) / SV51 (febrero 2013)	GUZTIRA / TOTAL	
	15-29 urte / 15-29 años	≥ 30 urte / ≥ 30 años
Lagunduko lioke / Favorecería	49	44
Ez lagundu ezta kalte egin ere / Ni favorecería ni perjudicaría	23	27
Kalte egingo lioke / Perjudicaría	13	15
Ed-Ee / Ns-Nc	15	14
Ehuneko bertikalak / Porcentajes verticales	100	100



Taldekako emaitzak kontsultatzeko orrialdea / Página para consultar los resultados por colectivos: **131**

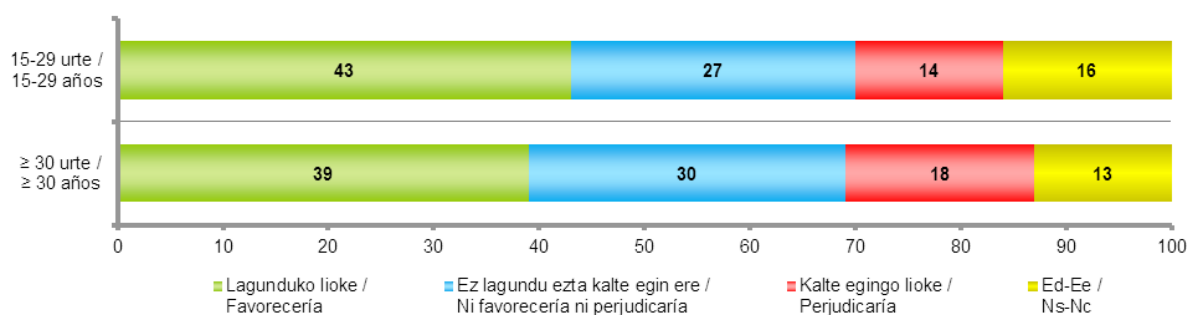


AUTOGOBERNU HANDIAGOA EDUKITZEAK LAGUNDU ALA KALTE EGINGO LIOKE BIZIKIDETZARI? / ¿CREE QUE UN MAYOR AUTOGOBIERNO FAVORECERÍA O PERJUDICARÍA A LA CONVIVENCIA EN LA SOCIEDAD VASCA?

ES51 (2013ko otsaila) / SV51 (febrero 2013)	GUZTIRA / TOTAL	
	15-29 urte / 15-29 años	≥ 30 urte / ≥ 30 años
Lagunduko lioke / Favorecería	43	39
Ez lagundu ezta kalte egin ere / Ni favorecería ni perjudicaría	27	30
Kalte egingo lioke / Perjudicaría	14	18
Ed-Ee / Ns-Nc	16	13
Ehuneko bertikalak / Porcentajes verticales	100	100



Taldekako emaitzak kontsultatzeko orrialdea / Página para consultar los resultados por colectivos: **132**

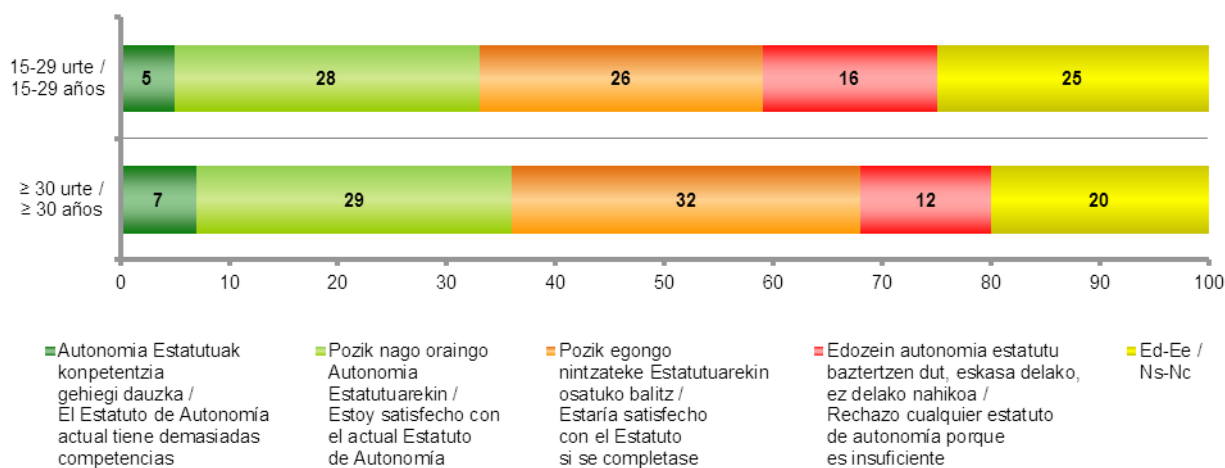


4.7.2 – Estatutuari buruzko iritzia / Opinión sobre el Estatuto

ES51 (2013ko otsaila) / SV51 (febrero 2013)	GUZTIRA / TOTAL	
	15-29 urte / 15-29 años	≥ 30 urte / ≥ 30 años
Autonomia Estatutuak kompetentzia gehiegi dauzka / El Estatuto de Autonomía actual tiene demasiadas competencias	5	7
Pozik nago oraingo Autonomia Estatutuarekin / Estoy satisfecho con el actual Estatuto de Autonomía	28	29
Pozik egongo nintzateke Estatutuarekin osatuko balitz / Estaría satisfecho con el Estatuto si se completase	26	32
Edozein autonomia estatutu bazterten dut, eskasa delako, ez delako nahikoa / Rechazo cualquier estatuto de autonomía porque es insuficiente	16	12
Ed-Ee / Ns-Nc	25	20
Ehuneko bertikalak / Porcentajes verticales	100	100



Taldeko emaitzak kontsultatzeko orrialdea / Página para consultar los resultados por colectivos: **133**



4.7.3 – Konsulta edo erreferendum bat egiteari buruzko iritzia / Opinión sobre la convocatoria de una consulta o referéndum

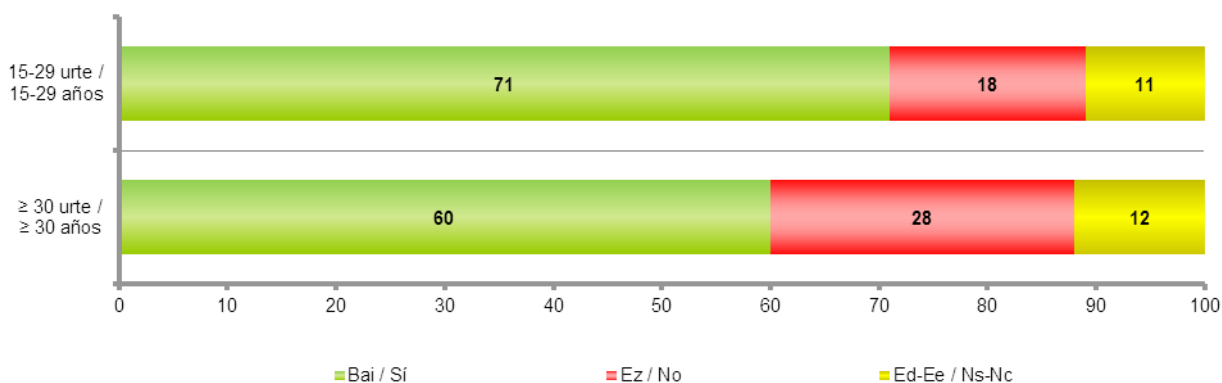
ZUK NAHIKO ZENUKE DATOZEN URTEETAN EUSKADIKO BIZTANLEEI KONSULTA EGITEA EDO ERREFERENDUMA DEITZEA GAI HAUEN INGURUAN? /

¿DESEARÍA USTED QUE SE CONVOCARA EN LOS PRÓXIMOS AÑOS UNA CONSULTA O REFERÉNDUM A LA POBLACIÓN VASCA SOBRE ESTOS TEMAS?

ES51 (2013ko otsaila) / SV51 (febrero 2013)	GUZTIRA / TOTAL	
	15-29 urte / 15-29 años	≥ 30 urte / ≥ 30 años
Bai / Sí	71	60
Ez / No	18	28
Ed-Ee / Ns-Nc	11	12
Ehuneko bertikalak / Porcentajes verticales	100	100



Taldekako emaitzak kontsultatzeko orrialdea / Página para consultar los resultados por colectivos: **134**



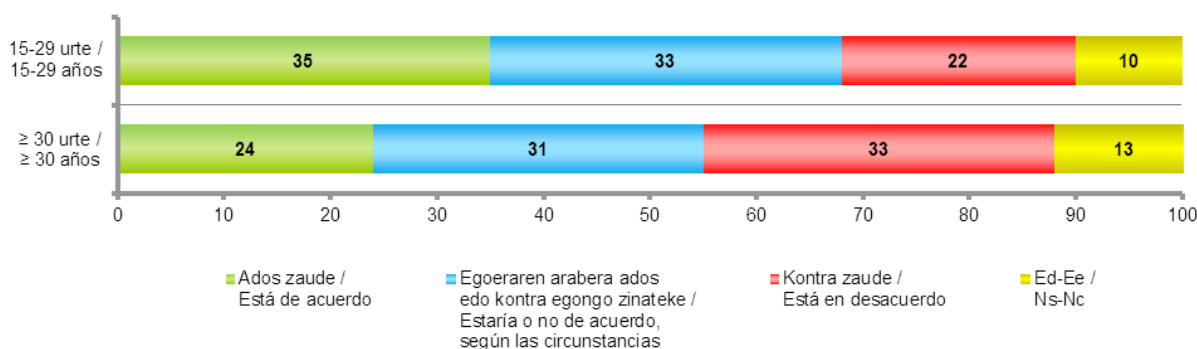
4.7.4 – Euskal Herriaren independentziari buruzko iritzia / Opinión sobre la independencia del País Vasco

EUSKAL HERRIAREN INDEPENDENTZIARI DAGOKIONEZ ZU PERTSONALKI...? / RESPECTO AL TEMA DE LA INDEPENDENCIA DEL PAÍS VASCO... ¿USTED PERSONALMENTE...?

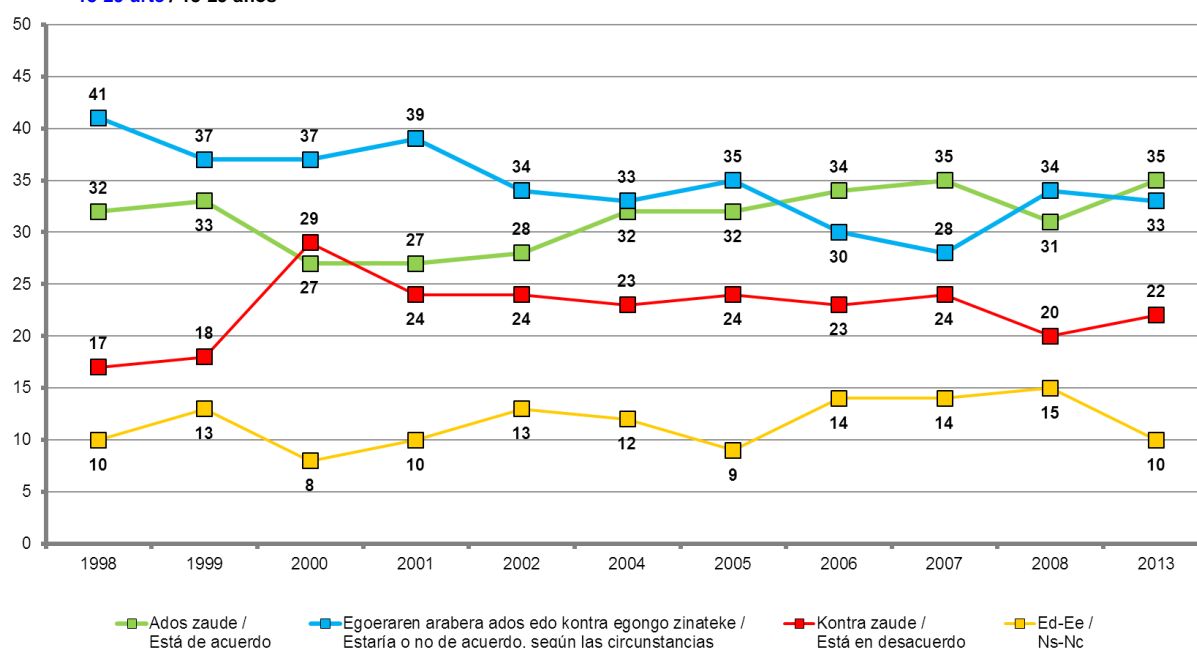
2013 : ES51 (otsaila) / SV51 (febrero) ES53 (urria) / SV53 (octubre)	GUZTIRA / TOTAL	
	15-29 urte / 15-29 años	≥ 30 urte / ≥ 30 años
Ados zaude / Está de acuerdo	35	24
Egoeraren arabera ados edo kontra egongo zinateke / Estaría o no de acuerdo, según las circunstancias	33	31
Kontra zaude / Está en desacuerdo	22	33
Ed-Ee / Ns-Nc	10	13
Ehuneko bertikalak / Porcentajes verticales	100	100



Taldekako emaitzak kontsultatzeko orrialdea / Página para consultar los resultados por colectivos: **135**



15-29 urte / 15-29 años



5 – Krisi ekonomikoa eta lan merkatua / Crisis económica y mercado de trabajo

5.1 – Krisi ekonomikoaren pertzepzioa / Percepción de la crisis económica

5.1.1 – Ekonomiaz hitz egiteko maiztasuna / Frecuencia con la que se habla de economía

ZEIN MAIZTASUNEKIN, MAIZ, BATZUETAN, OSO GUTXITAN EDO INOIZ EZ, HITZ EGITEN EDO EZTABAIDATZEN DUZU EKONOMIAKO GAIAZ ZURE ... /

¿CON QUÉ FRECUENCIA, A MENUDO, ALGUNAS VECES, RARAMENTE O NUNCA DIRÍA UD. QUE HABLE O DISCUTE DE ECONOMÍA Y DE LA SITUACIÓN ECONÓMICA CUANDO SE REÚNE CON SUS...

ES52 (2013ko apirila) / SV52 (abril 2013)	GUZTIRA / TOTAL		
	15-29 urte / 15-29 años	≥ 30 urte / ≥ 30 años	
LAGUNEKIN / AMIGOS/AS?	Maiz / A menudo	39	50
	Batzuetan / Algunas veces	32	30
	Oso gutxitan / Raramente	17	11
	Inoiz ez / Nunca	12	9
	Ed-Ee / Ns-Nc	0	0
FAMILIAKOEKIN / FAMILIARES?	Maiz / A menudo	40	52
	Batzuetan / Algunas veces	36	30
	Oso gutxitan / Raramente	12	11
	Inoiz ez / Nunca	11	7
	Ed-Ee / Ns-Nc	1	0
LANKIDE EDO IKASKIDEEKIN / COMPAÑEROS/AS DE TRABAJO ESTUDIOS? *	Maiz / A menudo	34	47
	Batzuetan / Algunas veces	27	26
	Oso gutxitan / Raramente	18	10
	Inoiz ez / Nunca	19	15
	Ed-Ee / Ns-Nc	1	1
Ehuneko bertikalak / Porcentajes verticales	100	100	

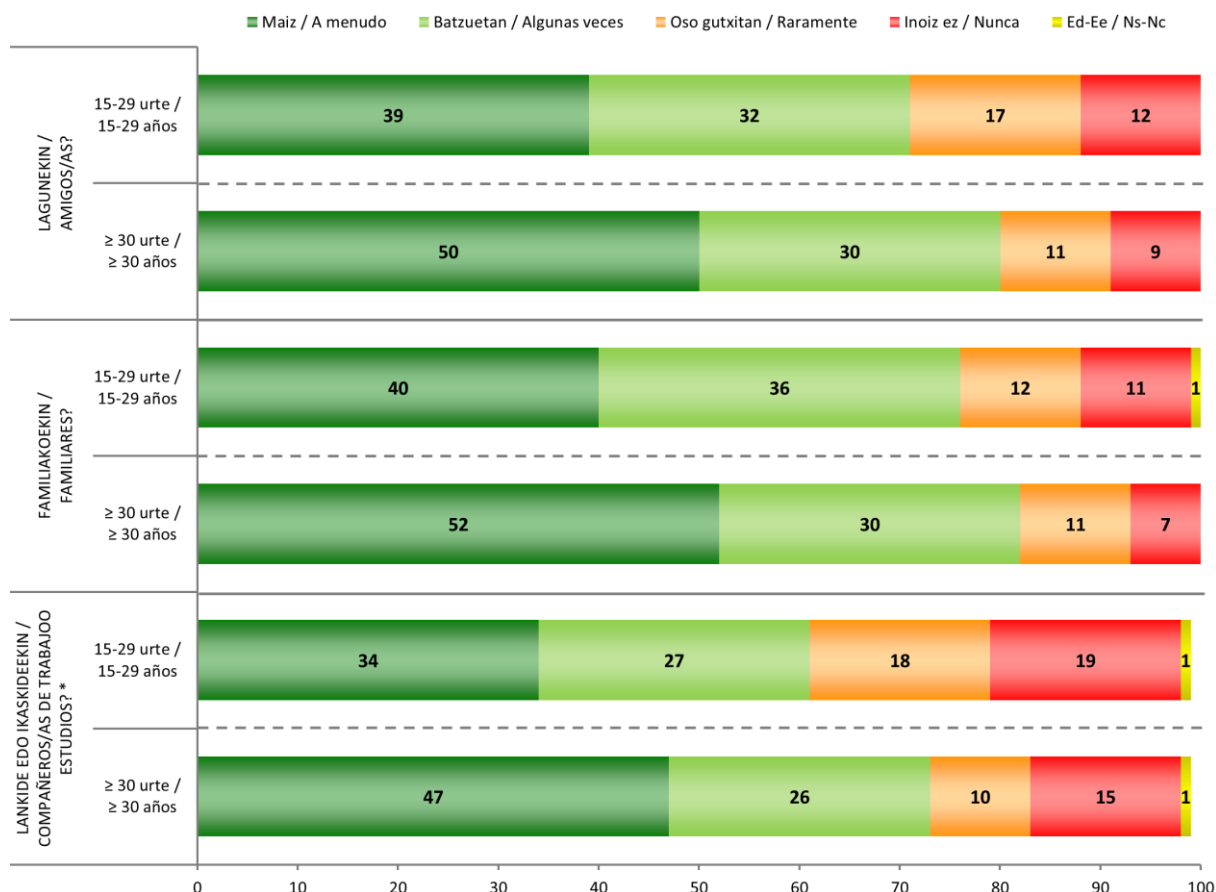
* Galdera hau soilik egin zaie lankide edo ikaskiderik dutenei (elkarrizketatutako gazteen %94 eta 29 urte baino gehiagokoen %63) / Pregunta realizada sólo a quienes tienen compañeros/as de estudios o trabajo (94% de los/las jóvenes y 63% de las/los mayores de 29 años entrevistados/as)



Taldekako emaitzak kontsultatzeko orrialdea / Página para consultar los resultados por colectivos: 136

ZEIN MAIZTASUNEKIN, MAIZ, BATZUETAN, OSO GUTXITAN EDO INOIZ EZ, HITZ EGITEN EDO EZTABAIDATZEN DUZU EKONOMIAKO GAIAZ ZURE ... /

¿CON QUÉ FRECUENCIA, A MENUDO, ALGUNAS VECES, RARAMENTE O NUNCA DIRÍA UD. QUE HABLE O DISCUTE DE ECONOMÍA Y DE LA SITUACIÓN ECONÓMICA CUANDO SE REÚNE CON SUS...



* Galdera hau soilik egin zaie lankide edo ikaskiderik dutenei (elkarrizketatutako gazteen %94 eta 29 urte baino gehiagokoen %63) / Pregunta realizada sólo a quienes tienen compañeros/as de estudios o trabajo (94% de los/las jóvenes y 63% de las/los mayores de 29 años entrevistados/as)

5.1.2 – Albiste ekonomikoak jarraitzeko maiztasuna / Frecuencia con la que se siguen las noticias económicas

ETA ZEIN MAIZTASUNEKIN, EGUNERO, ASTEAN BEHIN BAINO GEHIAGOTAN, OSO NOIZEAN BEHIN EDO INOIZ EDO IA INOIZ EZ...? / Y ¿CON QUÉ FRECUENCIA, TODOS LOS DÍAS, VARIAS VECES POR SEMANA, RARAMENTE O NUNCA O CASI NUNCA...

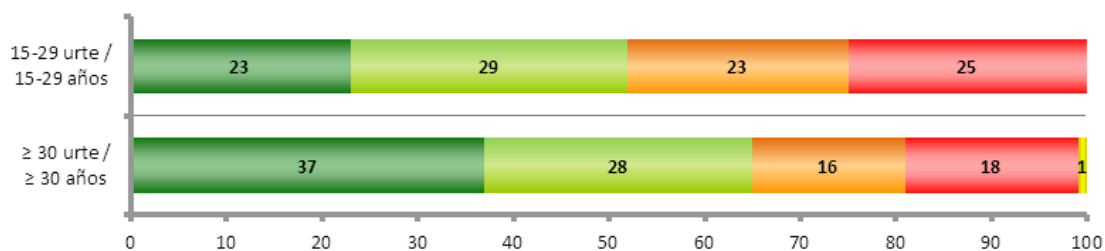
ES52 (2013ko apirila) / SV52 (abril 2013)		GUZTIRA / TOTAL	
		15-29 urte / 15-29 años	≥ 30 urte / ≥ 30 años
EKONOMIARI BURUZKO BERRIAK IRAKURTZEN DITUZU EGUNKARIETAN? / LEE LAS INFORMACIONES ECONÓMICAS DEL PERIÓDICO?	Egunero / Todos los días	23	37
	Astean behin baino gehiagotan / Varias veces por semana	29	28
	Oso noizean behin / Raramente	23	16
	Inoiz edo ia inoiz ez / Nunca o casi nunca	25	18
	Ed-Ee / Ns-Nc	0	1
ENTZUTEN DITUZU EKONOMIARI BUZUKO BERRIAK EDO PROGRAMAK IRRATI EDO TELEBISTAN? / ESCUCHA O VE LAS NOTICIAS O PROGRAMAS ECONÓMICOS EN RADIO O TELEVISIÓN?	Egunero / Todos los días	45	61
	Astean behin baino gehiagotan / Varias veces por semana	28	24
	Oso noizean behin / Raramente	15	8
	Inoiz edo ia inoiz ez / Nunca o casi nunca	11	6
	Ed-Ee / Ns-Nc	0	1
INTERNETEN BILATZEN DUZU EKONOMIARI BURUZKO INFORMAZIOA / BUSCA INFORMACIÓN SOBRE ECONOMÍA EN INTERNET?	Egunero / Todos los días	21	19
	Astean behin baino gehiagotan / Varias veces por semana	17	11
	Oso noizean behin / Raramente	23	16
	Inoiz edo ia inoiz ez / Nunca o casi nunca	39	53
	Ed-Ee / Ns-Nc	0	1
Ehuneko bertikalak / Porcentajes verticales		100	100



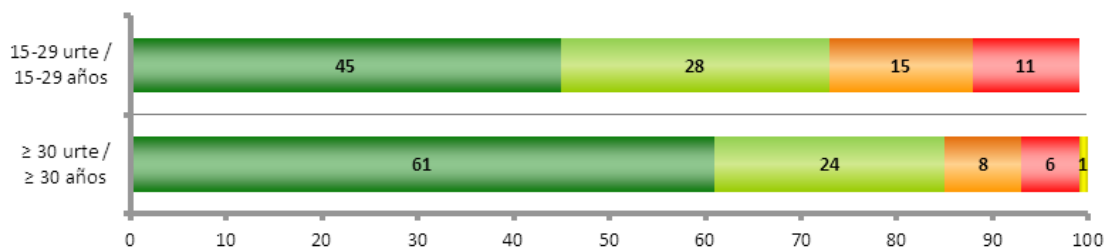
Taldekako emaitzak kontsultatzeko orrialdea / Página para consultar los resultados por colectivos: **139**

ETA ZEIN MAIZTASUNEKIN, EGUNERO, ASTEAN BEHIN BAINO GEHIAGOTAN, OSO NOIZEAN BEHIN EDO INOIZ EDO IA INOIZ EZ...? / Y ¿CON QUÉ FRECUENCIA, TODOS LOS DÍAS, VARIAS VECES POR SEMANA, RARAMENTE O NUNCA O CASI NUNCA...

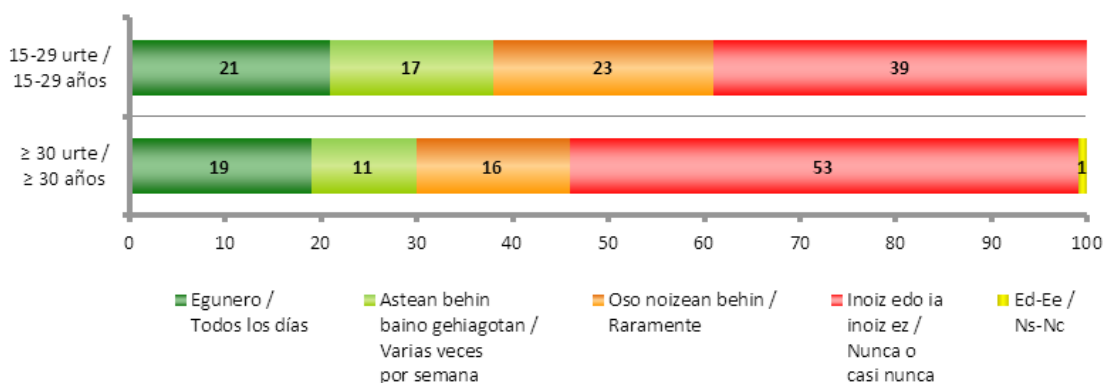
EKONOMIARI BURUZKO BERRIAK IRAKURTZEN DITUZU EGUNKARIETAN? /
LEE LAS INFORMACIONES ECONÓMICAS DEL PERIÓDICO?



ENTZUTEN DITUZU EKONOMIARI BUZUKO BERRIAK EDO PROGRAMAK IRRATI EDO TELEBISTAN? /
ESCUCHA O VE LAS NOTICIAS O PROGRAMAS ECONÓMICOS EN RADIO O TELEVISIÓN?



INTERNETEN BILATZEN DUZU EKONOMIARI BURUZKO INFORMAZIOA /
BUSCA INFORMACIÓN SOBRE ECONOMÍA EN INTERNET?

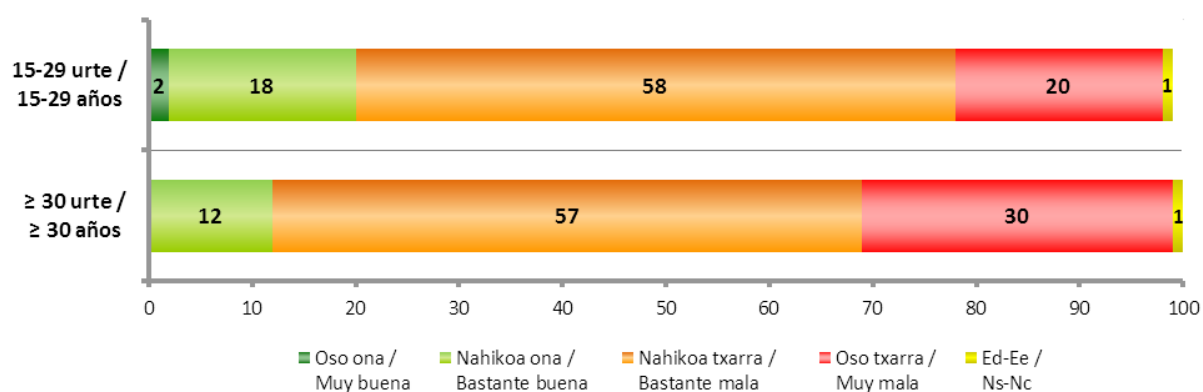


5.1.3 – Enpleguaren egoerari buruzko balorazioa / Valoración de la situación del empleo

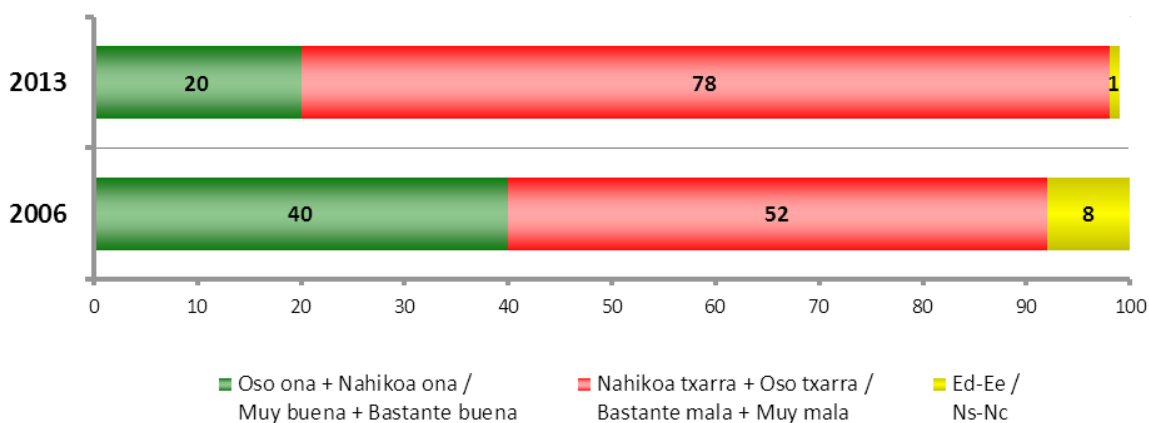
OROKORREAN, ZURE USTEZ NOLAKO DA GAUR EGUN ENPLEGUAREN EGOERA EUSKADIKO KOMUNITATE AUTONOMOAN? / EN GENERAL, ¿CÓMO DIRÍA QUE ES LA SITUACIÓN ACTUAL DEL EMPLEO EN LA COMUNIDAD AUTÓNOMA VASCA, MUY BUENA, BASTANTE BUENA, BASTANTE MALA O MUY MALA?

ES52 (2013ko apirila) / SV52 (abril 2013)	GUZTIRA / TOTAL	
	15-29 urte / 15-29 años	≥ 30 urte / ≥ 30 años
Oso ona / Muy buena	2	0
Nahikoa ona / Bastante buena	18	12
Nahikoa txarra / Bastante mala	58	57
Oso txarra / Muy mala	20	30
Ed-Ee / Ns-Nc	1	1
Ehuneko bertikalak / Porcentajes verticales	100	100

 Taldekako emaitzak kontsultatzeko orrialdea / Página para consultar los resultados por colectivos: **142**



15-29 urte / 15-29 años



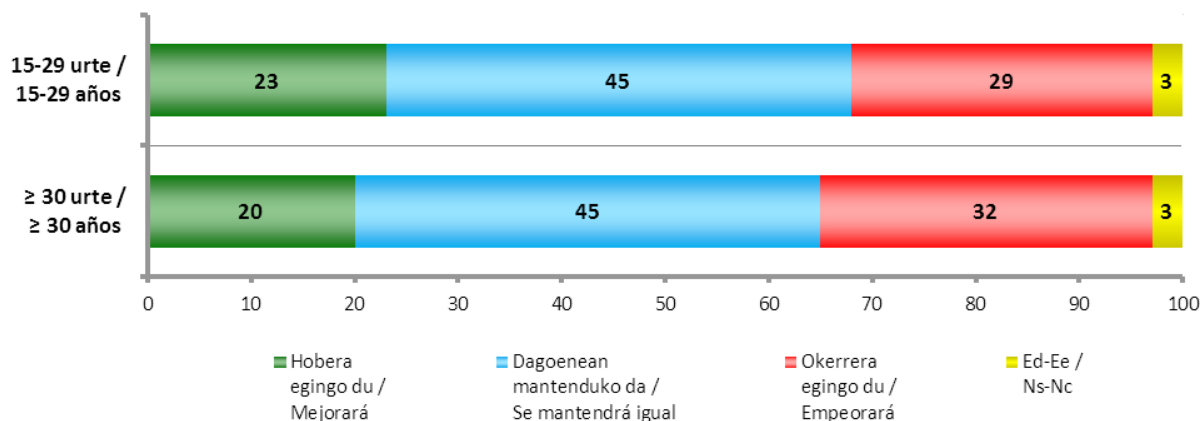
5.1.4 – Enpleguaren bilakaerari buruz espero dena / Expectativas de evolución del empleo

ETA USTE DUZU, DATOZEN HAMABI HILABETEETAN EUSKADIN ENPLEGUAREN EGOERAK HOBERA EGINGO DUELA, DAGOEN MODUAN MANTENDUKO DELA EDO OKERRERA EGINGO DUELA? / Y ¿CREE UD. QUE LA SITUACIÓN DEL EMPLEO EN EL PAÍS VASCO MEJORARÁ, SE MANTENDRÁ IGUAL, O EMPEORARÁ EN LOS PRÓXIMOS 12 MESES?

ES52 (2013ko apirila) / SV52 (abril 2013)	GUZTIRA / TOTAL	
	15-29 urte / 15-29 años	≥ 30 urte / ≥ 30 años
Hobera egingo du / Mejorará	23	20
Dagoenean mantenduko da / Se mantendrá igual	45	45
Okerrera egingo du / Empeorará	29	32
Ed-Ee / Ns-Nc	3	3
Ehuneko bertikalak / Porcentajes verticales	100	100



Taldeko emaitzak kontsultatzeko orrialdea / Página para consultar los resultados por colectivos: **143**



5.1.5 – Soldata-maila Estatukoarekin alderatuta / Nivel salarial en comparación con el del Estado

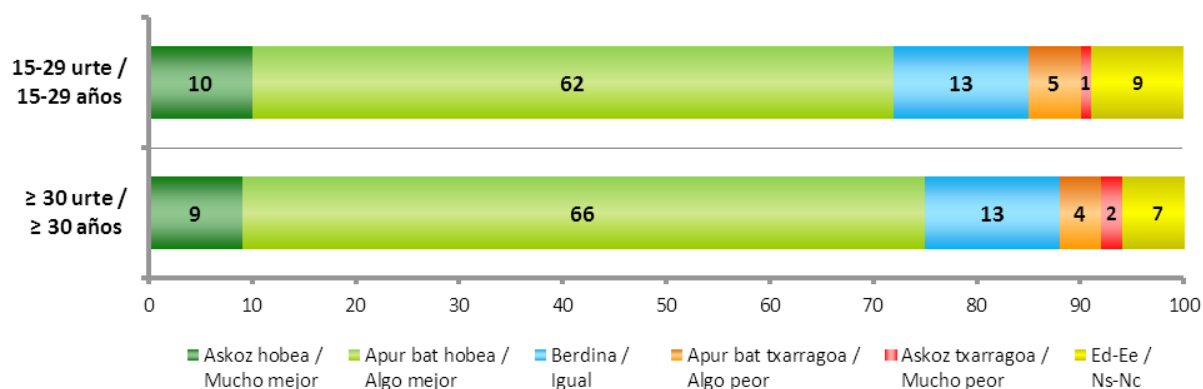
GAUR EGUN, ZUK ZER USTE DUZU, EUSKADIKO KOMUNITATE AUTONOMOKO SOLDATEN MAILA ESPAINIAKO ESTATUKO GAINERAKO LEKUETAKOA BAINO ASKOZ HOBEA DELA, APUR BAT HOBEA DELA, APUR BAT TXARRAGOA EDO ASKOZ TXARRAGOA DELA? /

¿ACTUALMENTE, DIRÍA UD. QUE EL NIVEL DE LOS SALARIOS EN LA CAPV ES MUCHO MEJOR, ALGO MEJOR, ALGO PEOR O MUCHO PEOR QUE EL DEL RESTO DEL ESTADO ESPAÑOL?

ES52 (2013ko apirila) / SV52 (abril 2013)	GUZTIRA / TOTAL	
	15-29 urte / 15-29 años	≥ 30 urte / ≥ 30 años
Askoz hobea / Mucho mejor	10	9
Apur bat hobea / Algo mejor	62	66
Berdina / Igual	13	13
Apur bat txarragoa / Algo peor	5	4
Askoz txarragoa / Mucho peor	1	2
Ed-Ee / Ns-Nc	9	7
Ehuneko bertikalak / Porcentajes verticales	100	100



Taldeko emaitzak kontsultatzeko orrialdea / Página para consultar los resultados por colectivos: **144**



5.1.6 – Krisia zein momentutan dagoen / Momento en que se encuentra la crisis

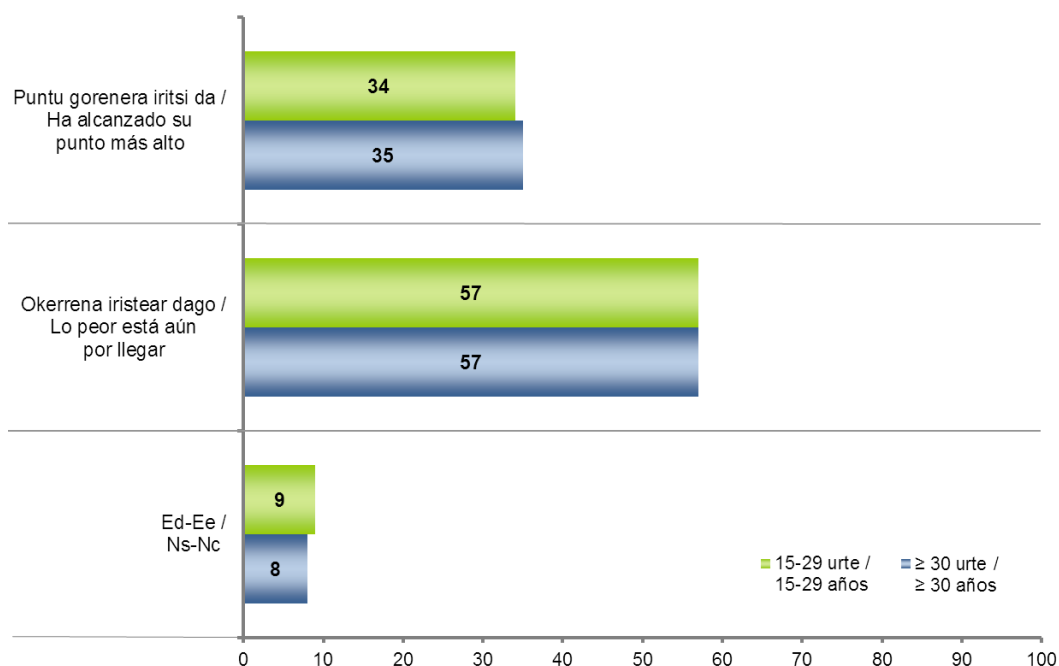
ADITU BATZUEN USTEZ, KRISIAK LAN MERKATUAN IZAN DUEN ERAGINA BERE PUNTU GORENERA IRITSI DA ETA ENPLEGUAK BERRESKURATZEN HASIKO DIRA PIXKANAKA; BESTE BATZUK DIOTE, ALDIZ, OKERRENA IRISTEAR DAGOELA. BI HORIETAKO ZEIN IRITZIREKIN ZAUDE ADOSEN? /

ALGUNOS ANALISTAS DICEN QUE EL IMPACTO DE LA CRISIS ECONÓMICA SOBRE EL MERCADO DE TRABAJO YA HA ALCANZADO SU PUNTO MÁS ALTO Y QUE ÉSTE SE RECUPERARÁ POCO A POCO; MIENTRAS QUE OTROS, POR EL CONTRARIO, DICEN QUE LO PEOR ESTÁ AÚN POR LLEGAR ¿CUÁL DE LAS DOS AFIRMACIONES SE ACERCA MÁS A SU OPINIÓN?

ES52 (2013ko apirila) / SV52 (abril 2013)	GUZTIRA / TOTAL	
	15-29 urte / 15-29 años	≥ 30 urte / ≥ 30 años
Puntu gorenera iritsi da / Ha alcanzado su punto más alto	34	35
Okerrena iristear dago / Lo peor está aún por llegar	57	57
Ed-Ee / Ns-Nc	9	8
Ehuneko bertikalak / Porcentajes verticales	100	100



Taldeko emaitzak kontsultatzeko orrialdea / Página para consultar los resultados por colectivos: **146**



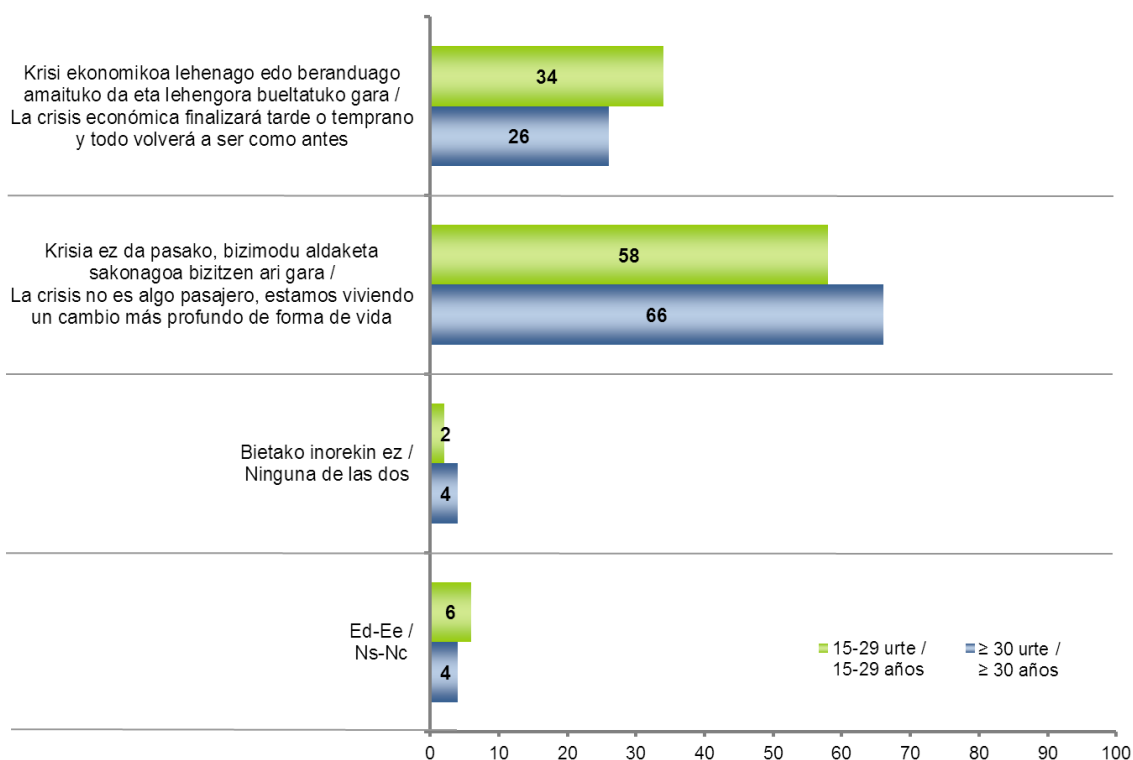
5.1.7 – Etorkizunean krisiari buruz espero dena / Perspectivas de futuro ante la crisis

IRAKURRIKO DIZKIZUDAN BI ESALDIETATIK ZEINEKIN DUZU ADOSTASUN HANDIAGOA? / ¿CON CUÁL DE ESTAS OPCIONES ESTÁ UD. MÁS DE ACUERDO?

ES52 (2013ko apirila) / SV52 (abril 2013)	GUZTIRA / TOTAL	
	15-29 urte / 15-29 años	≥ 30 urte / ≥ 30 años
Krisia ekonomikoa lehenago edo beranduago amaituko da eta lehenago bueltatuko gara / La crisis económica finalizará tarde o temprano y todo volverá a ser como antes	34	26
Krisia ez da pasako, bizimodu aldaketa sakonagoa bizitzen ari gara / La crisis no es algo pasajero, estamos viviendo un cambio más profundo de forma de vida	58	66
Bietako inorekin ez / Ninguna de las dos	2	4
Ed-Ee / Ns-Nc	6	4
Ehuneko bertikalak / Porcentajes verticales	100	100



Taldeakako emaitzak kontsultatzeko orrialdea / Página para consultar los resultados por colectivos: **147**



5.1.8 – Krisiaren ondorioak / Consecuencias de la crisis

ONDORENGO ESALDIETARAKO, ESADAZU, ZU GUZTIZ ADOS ZAUDEN, PIXKA BAT ADOS ZAUDEN, EZ ZAUDEN OSO ADOS EDO EZ ZAUDEN BATERE ADOS ... /

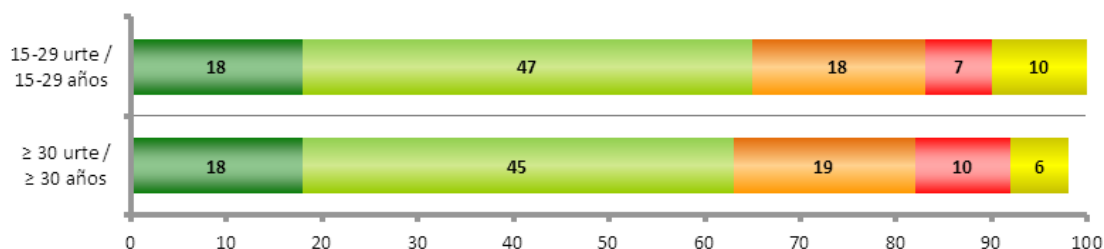
PARA LAS SIGUIENTES FRASES, DÍGAME UD. SI ESTÁ TOTALMENTE DE ACUERDO, ALGO DE ACUERDO, ALGO EN DESACUERDO O TOTALMENTE EN DESACUERDO...

ES52 (2013ko apirila) / SV52 (abril 2013)	GUZTIRA / TOTAL		
	15-29 urte / 15-29 años	≥ 30 urte / ≥ 30 años	
	Gutziz ados / Totalmente de acuerdo	18	18
EUSKO JAURLARITZAK BADU NAHIKO AINDAR EUSKAL EKONOMIA DEFENDATZEKO / EL GOBIERNO VASCO TIENE SUFICIENTE FUERZA PARA DEFENDER LA ECONOMÍA VASCA	Pixka bat ados / Algo de acuerdo	47	45
	Ez oso ados / Algo en desacuerdo	18	19
	Batere ados ez / Totalmente en desacuerdo	7	10
	Ed-Ee / Ns-Nc	10	6
	Gutziz ados / Totalmente de acuerdo	14	16
KRISIAREN ONDORIOZ, EPE LUZERA EUSKADI INDARTUA ATERAKO DA / COMO CONSECUENCIA DE LA CRISIS, EL PAÍS VASCO SERÁ MÁS FUERTE A LARGO PLAZO	Pixka bat ados / Algo de acuerdo	39	34
	Ez oso ados / Algo en desacuerdo	23	26
	Batere ados ez / Totalmente en desacuerdo	12	14
	Ed-Ee / Ns-Nc	12	10
	Gutziz ados / Totalmente de acuerdo	21	26
KRISIAREN ONDORIOZ, GAINERAKO HERRITARRENGANDIK GERTUAGO SENTITZEN ZARA / COMO CONSECUENCIA DE LA CRISIS, SE SIENTE UD. MÁS CERCA DEL RESTO DE CIUDADANOS/AS	Pixka bat ados / Algo de acuerdo	43	44
	Ez oso ados / Algo en desacuerdo	17	16
	Batere ados ez / Totalmente en desacuerdo	9	8
	Ed-Ee / Ns-Nc	9	6
	Gutziz ados / Totalmente de acuerdo	58	61
GUZTIOK, POLITIKOEK, ENPRESARIEK ETA HERRITARROK, EGIN BEHAR DUGU AHALEGINA KRISI HONETATIK ATERATZEKO / TODOS/AS, POLÍTICOS/AS, EMPRESARIOS/AS Y CIUDADANOS/AS, DEBEMOS ARRIMAR EL HOMBRO PARA SALIR DE LA CRISIS	Pixka bat ados / Algo de acuerdo	27	24
	Ez oso ados / Algo en desacuerdo	5	7
	Batere ados ez / Totalmente en desacuerdo	4	5
	Ed-Ee / Ns-Nc	5	4
	Ehuneko bertikalak / Porcentajes verticales	100	100

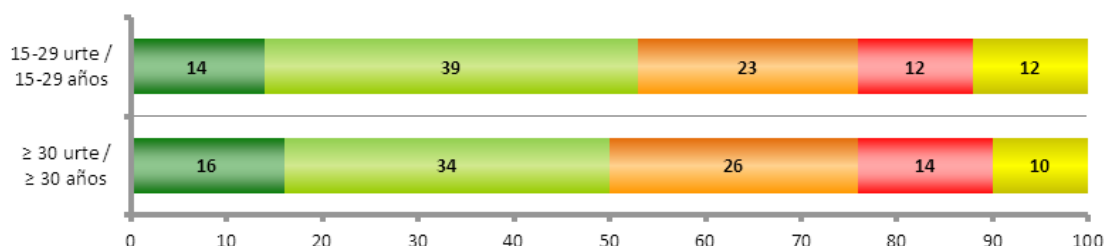


Taldekako emaitzak kontsultatzeko orrialdea / Página para consultar los resultados por colectivos: 148

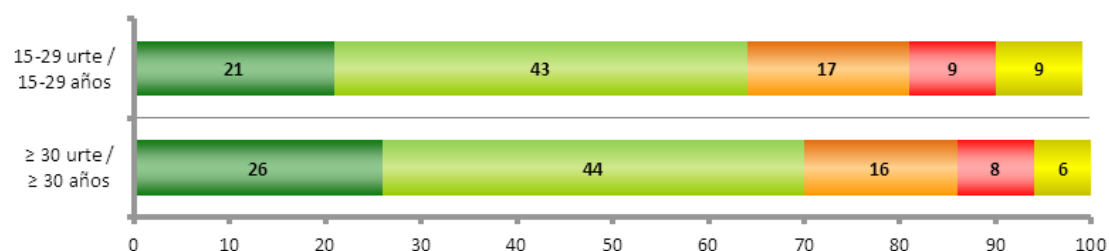
EUSKO JAURLARITZAK BADU NAHIKOA INDAR EUSKAL EKONOMIA DEFENDATZEKO /
EL GOBIERNO VASCO TIENE SUFICIENTE FUERZA PARA DEFENDER LA ECONOMÍA VASCA



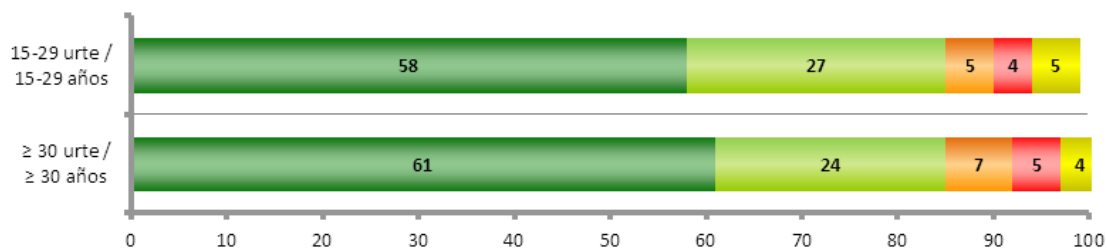
KRISIAREN ONDORIOZ, EPE LUZERA EUSKADI INDARTUA ATERAKO DA /
COMO CONSECUENCIA DE LA CRISIS, EL PAÍS VASCO SERÁ MÁS FUERTE A LARGO PLAZO



KRISIAREN ONDORIOZ, GAINERAKO HERRITARRENGANDIK GERTUAGO SENTITZEN ZARA /
COMO CONSECUENCIA DE LA CRISIS, SE SIENTE UD. MÁS CERCA DEL RESTO DE CIUDADANOS/AS



GUZTIOK, POLITIKOEK, ENPRESARIEK ETA HERRITARROK, EGIN BEHAR DUGU AHALEGINA KRISI HONETATIK ATERATZEKO /
TODOS/AS, POLÍTICOS/AS, EMPRESARIOS/AS Y CIUDADANOS/AS, DEBEMOS ARRIMAR EL HOMBRO PARA SALIR DE LA CRISIS



■ Guztiz ados / Totalmente de acuerdo
 ■ Pixka bat ados / Algo de acuerdo
 ■ Ez oso ados / Algo en desacuerdo
 ■ Batere ados ez / Totalmente en desacuerdo
 ■ Ed-Ee / Ns-Nc

5.1.9 – Krisiak gehien kaltetutako taldeak / Colectivos más afectados por la crisis

ZURE IRITZIZ, NOR ARI DA GEHIEN SUFRITZEN KRISIAREN ONDORIOAK? /
EN SU OPINIÓN, ¿QUIÉN ESTÁ SUFRIENDO MÁS LAS CONSECUENCIAS DE LA CRISIS?

ES52 (2013ko apirila) / SV52 (abril 2013)	GUZTIRA / TOTAL	
	15-29 urte / 15-29 años	≥ 30 urte / ≥ 30 años
Gazteak / Los/as jóvenes	57	51
45 urtetik gorako langabeak / Los/as parados/as de más de 45 años	23	27
Epealdi luzean langabe daudenak / Los/as parados/as de larga duración	16	20
Enpresari txikiak eta autonomoak / Los/as pequeños empresarios/as y autónomos/as	14	14
Immigranteak edo etorkinak / Los/as inmigrantes	14	10
Erretiratuak / Los/as jubilados/as	12	15
Langile ez kualifikatuak / Los/as trabajadores/as no cualificados/as	9	9
Langile kualifikatuak / Los/as trabajadores/as cualificados/as	6	4
Emakumeak / Las mujeres	5	6
Pobreenak, behe mailakoak, langileak / Los más pobres, la clase baja, obrera	5	6
Mendekotasuna duten pertsonak / Las personas dependientes	4	5
Guztiak / A todos	4	5
Beste / Otros	5	6
Ed-Ee / Ns-Nc	3	2

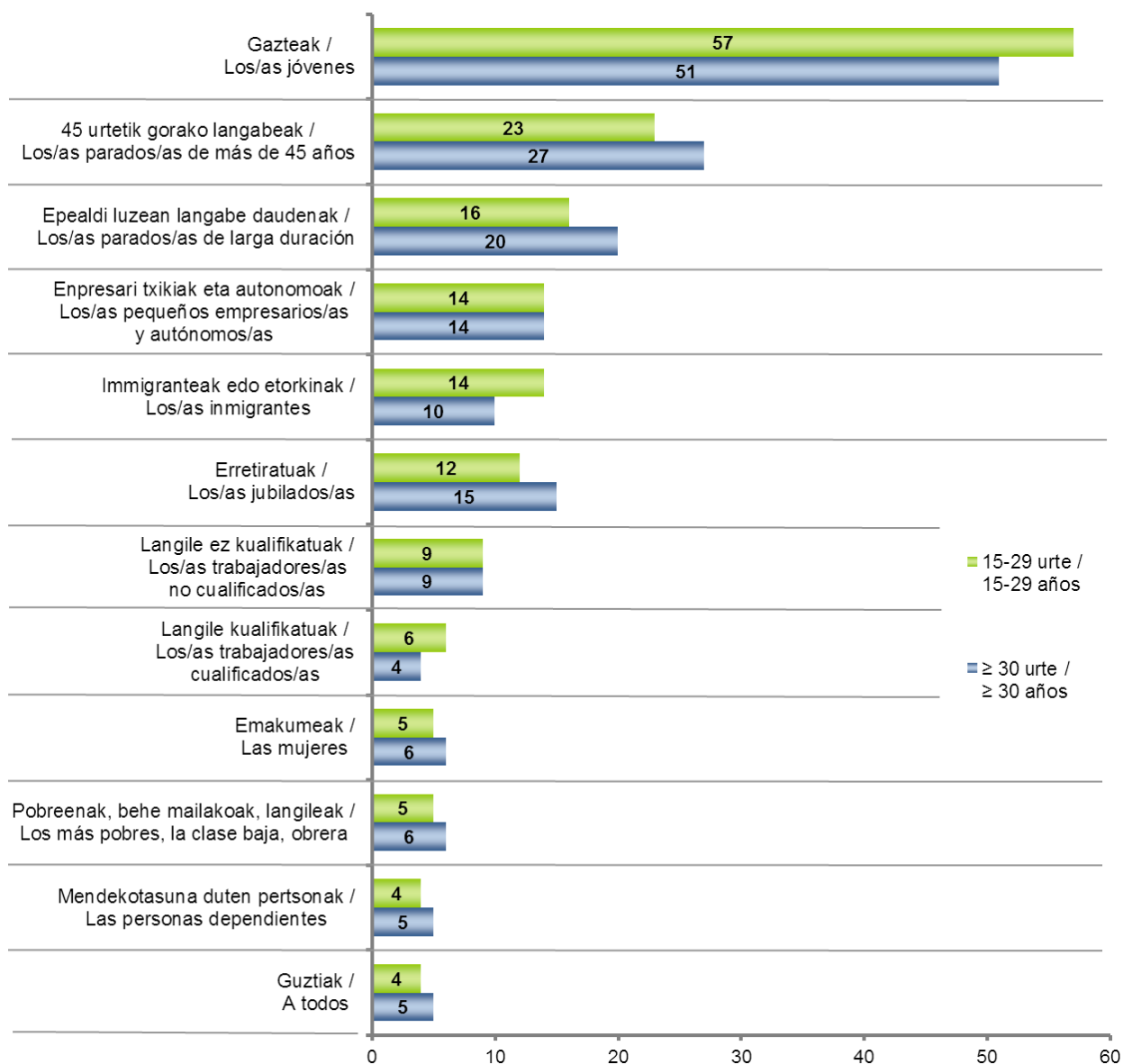
Inkestaturek espontaneoki emandako erantzunak ondoren kodifikatu dira /
Se ha realizado una codificación posterior de las respuestas dadas espontáneamente por las personas encuestadas

Ehunekoen batura ez da 100 bi erantzun eman ahal zirelako /
Los porcentajes no suman 100 porque se podían dar dos respuestas



Taldeakoko emaitzak kontsultatzeko orrialdea / Página para consultar los resultados por colectivos: **151**

ZURE IRITZIZ, NOR ARI DA GEHIEN SUFRITZEN KRISIAREN ONDORIOAK? /
EN SU OPINIÓN, ¿QUIÉN ESTÁ SUFRIENDO MÁS LAS CONSECUENCIAS DE LA CRISIS?



Inkestatuek espontaneoki emandako erantzunak ondoren kodifikatu dira /
Se ha realizado una codificación posterior de las respuestas dadas espontáneamente por las personas encuestadas

Ehunekoen batura ez da 100 bi erantzun eman ahal zirelako /
Los porcentajes no suman 100 porque se podían dar dos respuestas

5.2 – Lan merkatua / Mercado de trabajo

5.2.1 – Urte kopurua ordainduta lan egiten / Años trabajando de forma remunerada

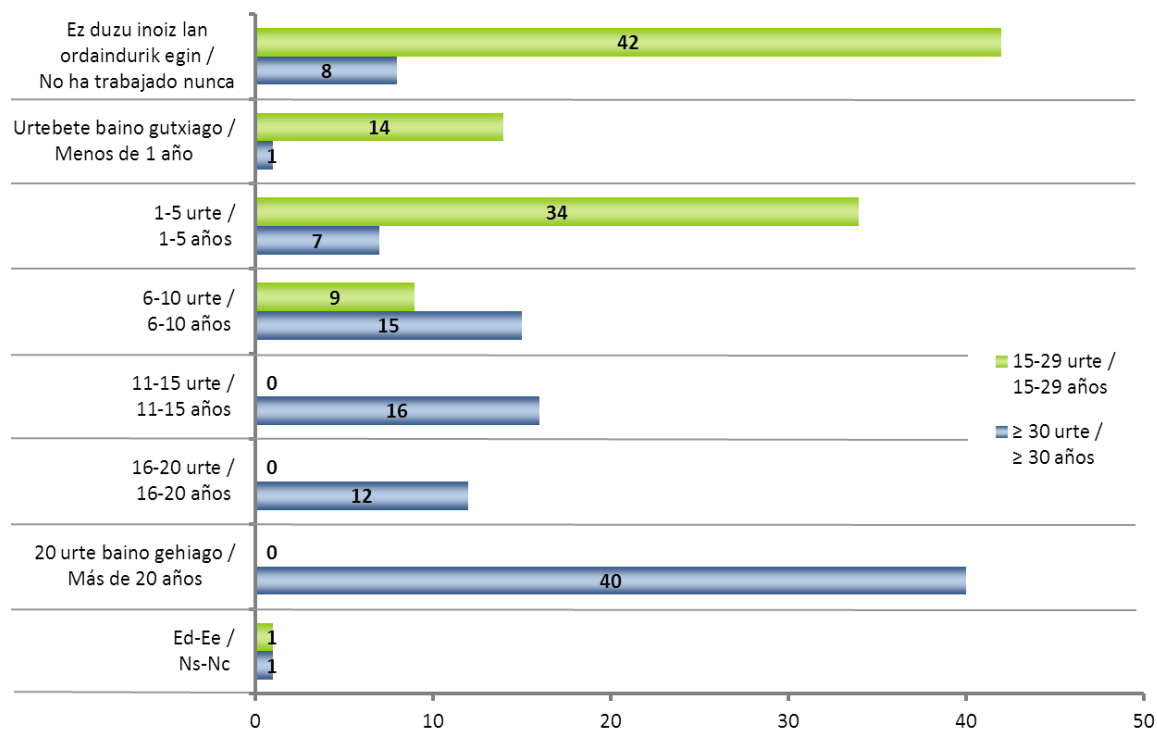
ZENBAT URTE DARAMATZAZU LANEAN EDO LAN EGIN DUZU (LAN ORDAINDUAN)? /

¿CUÁNTOS AÑOS LLEVA UD. TRABAJANDO O HA TRABAJADO DE FORMA REMUNERADA EN TOTAL?

ES52 (2013ko apirila) / SV52 (abril 2013)	GUZTIRA / TOTAL	
	15-29 urte / 15-29 años	≥ 30 urte / ≥ 30 años
Ez duzu inoiz lan ordaindurik egin / No ha trabajado nunca	42	8
Urtebete baino gutxiago / Menos de 1 año	14	1
1-5 urte / 1-5 años	34	7
6-10 urte / 6-10 años	9	15
11-15 urte / 11-15 años	0	16
16-20 urte / 16-20 años	0	12
20 urte baino gehiago / Más de 20 años	0	40
Ed-Ee / Ns-Nc	1	1
Ehuneko bertikalak / Porcentajes verticales	100	100



Taldeko emaitzak kontsultatzeko orrialdea / Página para consultar los resultados por colectivos: **154**



5.2.2 – Empresa aldaketak iraganean / Cambios de empresa en el pasado

ZENBAT ENPRESA EZBERDINETAN IBILI ZARA LANEAN? /

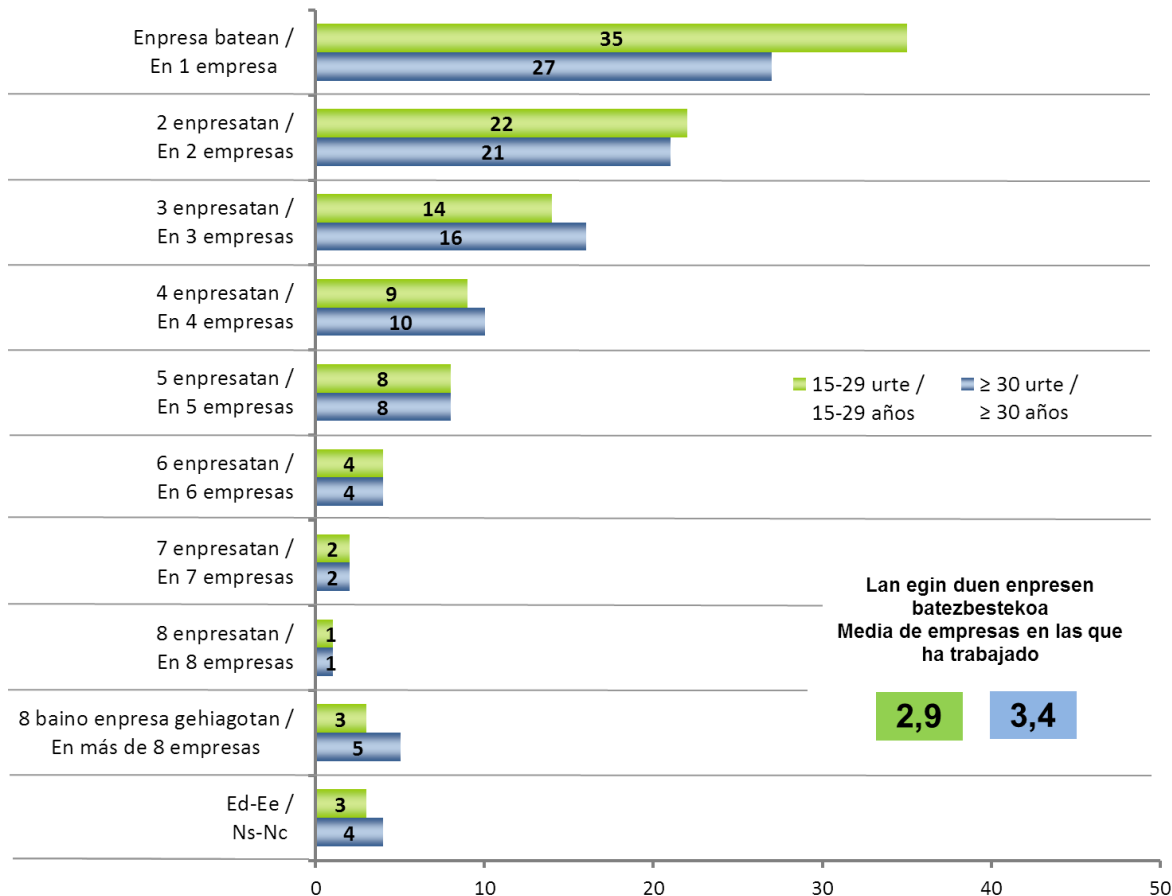
¿EN CUÁNTAS EMPRESAS DIFERENTES HA TRABAJADO UD.?

ES52 (2013ko apirila) / SV52 (abril 2013)	GUZTIRA / TOTAL	
	15-29 urte / 15-29 años	≥ 30 urte / ≥ 30 años
Enpresa batean / En 1 empresa	35	27
2 enpresatan / En 2 empresas	22	21
3 enpresatan / En 3 empresas	14	16
4 enpresatan / En 4 empresas	9	10
5 enpresatan / En 5 empresas	8	8
6 enpresatan / En 6 empresas	4	4
7 enpresatan / En 7 empresas	2	2
8 enpresatan / En 8 empresas	1	1
8 baino enpresa gehiagotan / En más de 8 empresas	3	5
Ed-Ee / Ns-Nc	3	4
Ehuneko bertikalak / Porcentajes verticales	100	100

Galdera hau soilik egin zaie inoiz lan egin dutenei (elkarrizketatutako gazteen %57 eta 29 urte baino gehiagokoen %92) /
Pregunta realizada sólo a quienes han trabajado alguna vez (57% de los/las jóvenes y 92% de las/los mayores de 29 años entrevistados/as)



Taldeko emaitzak kontsultatzeko orrialdea / Página para consultar los resultados por colectivos: 156



5.2.3 – Iraganean enpresaz aldatzeko arrazoiak / Razones para cambiar de empresa en el pasado

ZERGATIK ALDATU ZINEN ENPRESAZ? / ¿QUÉ RAZONES LE LLEVARON A CAMBIAR DE EMPRESA?

ES52 (2013ko apirila) / SV52 (abril 2013)	GUZTIRA / TOTAL	
	15-29 urte / 15-29 años	≥ 30 urte / ≥ 30 años
Behartuta, (kontratuaren bukaera, lanetik kaleratzea, EREa, plantilaren berregituraketa, enpresaren porrota...) / Forzado/a (fin de contrato, despido, ERE, reestructuración de plantilla, quiebra...)	63	51
Diru gehiago irabazteko / Ganar más dinero	18	28
Erronka berriak izateko (lanpostuaren betebeharrak, e.a.) / Deseo de nuevos retos (contenido del puesto, etc...)	9	6
Lanpostuan edo enpresan egonkortasun handiagoa izateko / Mayor estabilidad en el puesto/empresa	7	13
Lan erosoagoa eta atseginagoa izateko / Tener un trabajo más cómodo y agradable	7	12
Nire negozioa edukitzeko, nire kontura aritzeko / Poder montar mi propio negocio, instalarme por mi cuenta	4	5
Etxetik hurbilago egoteko / Proximidad geográfica	4	4
Maila profesional altuagoa edukitzeko / Deseo de mayor categoría profesional	3	7
Autonomia handiagoa izateko / Tener mayor autonomía	3	5
Harreman txarreatatik nagusi, lankide, enplegatu, etab.ekin / Malas relaciones con el/la jefe/a, compañeros/as, empleados/as	3	2
Bestelako arrazoiengatik / Otras razones	11	11
Ed-Ee / Ns-Nc	1	1

Galdera hau soilik egin zaie gutxienez behin enpresa aldatu dutenei (elkarrizketatutako gazteen %36 eta 29 urte baino gehiagokoen %63) / Pregunta realizada sólo a quienes han cambiado de empresa por lo menos una vez (36% de los/las jóvenes y 63% de las/los mayores de 29 años entrevistados/as)

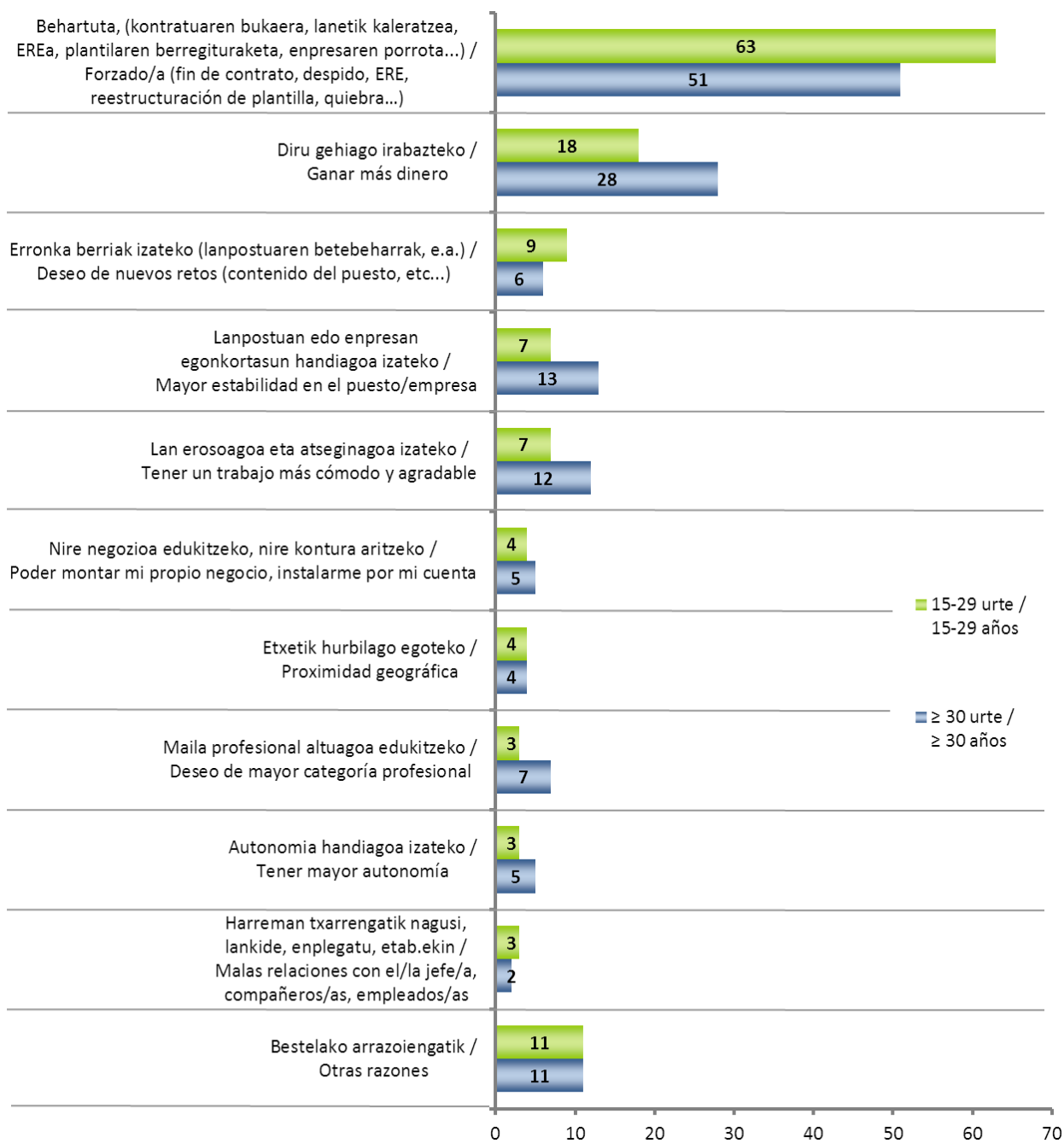
Ehunekoen batura ez da 100 bi erantzun eman ahal zirelako /

Los porcentajes no suman 100 porque se podían dar dos respuestas



Taldekako emaitzak kontsultatzeko orrialdea / Página para consultar los resultados por colectivos: **159**

ZERGATIK ALDATU ZINEN ENPRESAZ? / ¿QUÉ RAZONES LE LLEVARON A CAMBIAR DE EMPRESA?



5.2.4 – Euskal Herrian ekintzaile izateko aukerak / Condiciones para el emprendizaje en el País Vasco

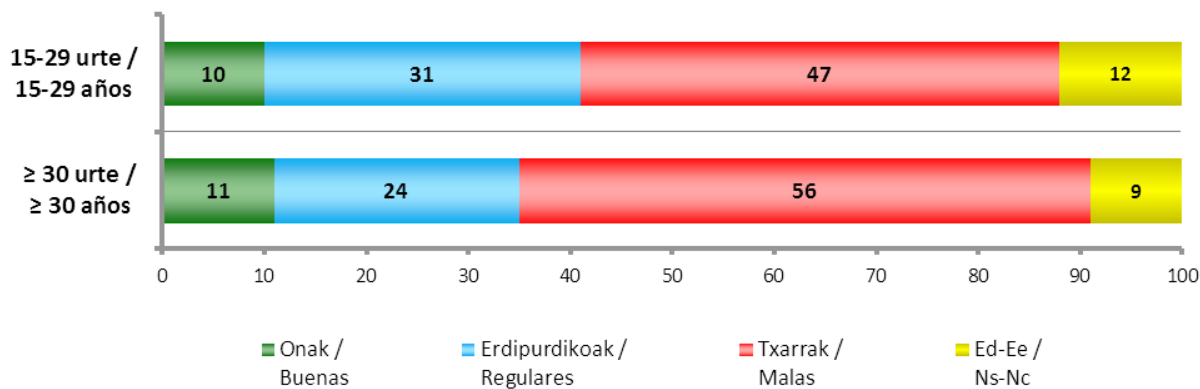
ZURE USTEZ, EUSKAL HERRIAN BALDINTZA ONAK, ERDIPURDIKOAK ALA TXARRAK DAUDE NORBERAREN KONTURA NEGOZIO BAT HASTEKO? /

¿CREE UD. QUE EN EL PAÍS VASCO SE DAN BUENAS, REGULARES O MALAS CONDICIONES PARA INICIAR UN NEGOCIO POR CUENTA PROPIA?

ES52 (2013ko apirila) / SV52 (abril 2013)	GUZTIRA / TOTAL	
	15-29 urte / 15-29 años	≥ 30 urte / ≥ 30 años
Onak / Buenas	10	11
Erdipurdikoak / Regulares	31	24
Txarrak / Malas	47	56
Ed-Ee / Ns-Nc	12	9
Ehuneko bertikalak / Porcentajes verticales	100	100



Taldeko emaitzak kontsultatzeko orrialdea / Página para consultar los resultados por colectivos: **162**



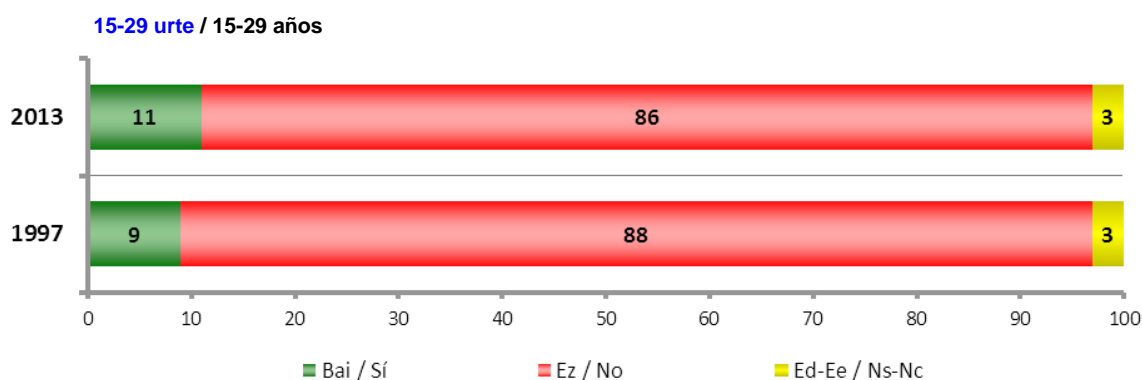
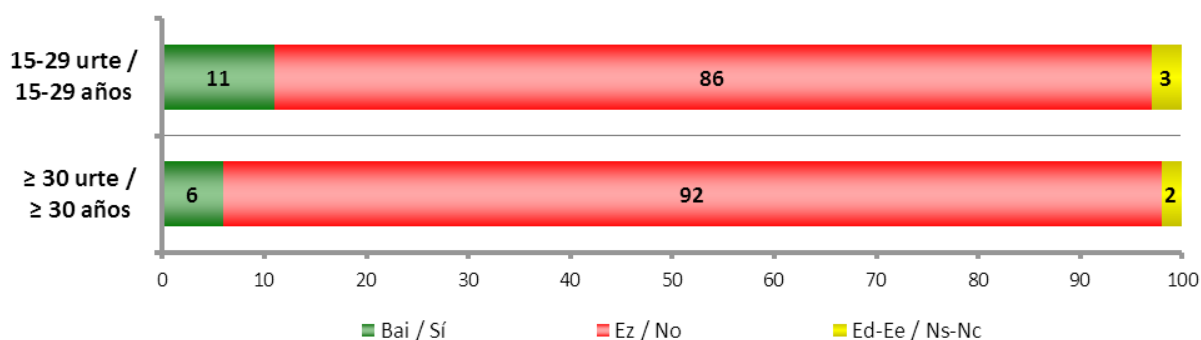
5.2.5 – Norberaren negozioa abiatzeko asmoa / Intenciones de montar un negocio propio

ZUK BADAUKAZU DATOZEN BI URTEETAN NEGOZIAREN BAT ABIATZEKO ASMORIK? /
¿TIENE UD. INTENCIÓN DE MONTAR ALGÚN NEGOCIO PROPIO ANTES DE 2 AÑOS?

ES52 (2013ko apirila) / SV52 (abril 2013)	GUZTIRA / TOTAL	
	15-29 urte / 15-29 años	≥ 30 urte / ≥ 30 años
Bai / Sí	11	6
Ez / No	86	92
Ed-Ee / Ns-Nc	3	2
Ehuneko bertikalak / Porcentajes verticales	100	100



Taldeko emaitzak kontsultatzeko orrialdea / Página para consultar los resultados por colectivos: **163**



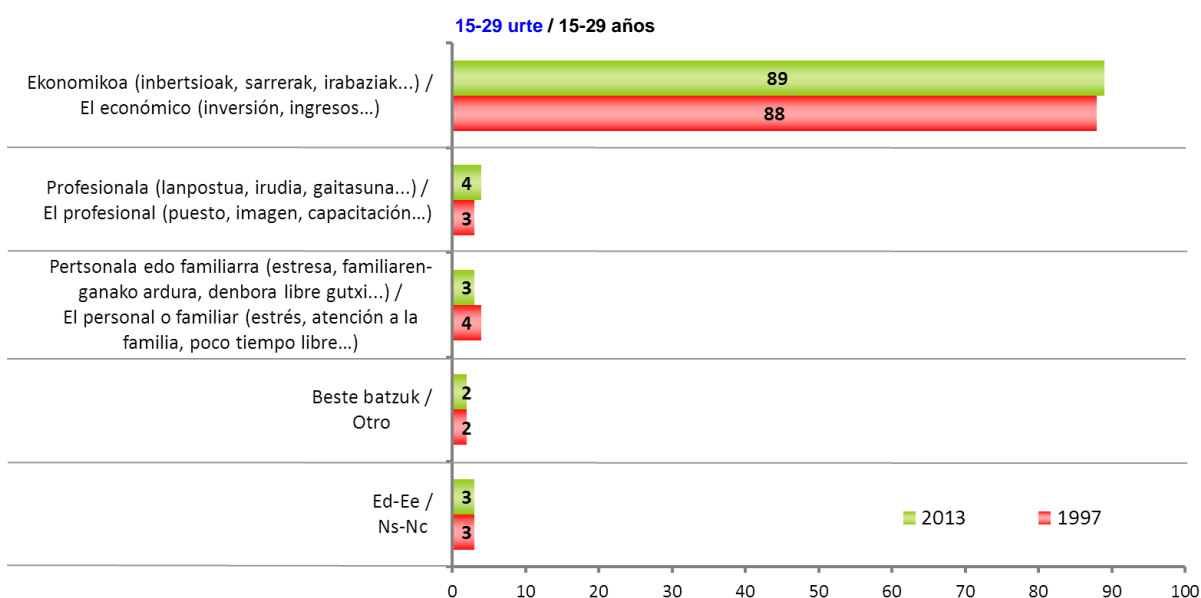
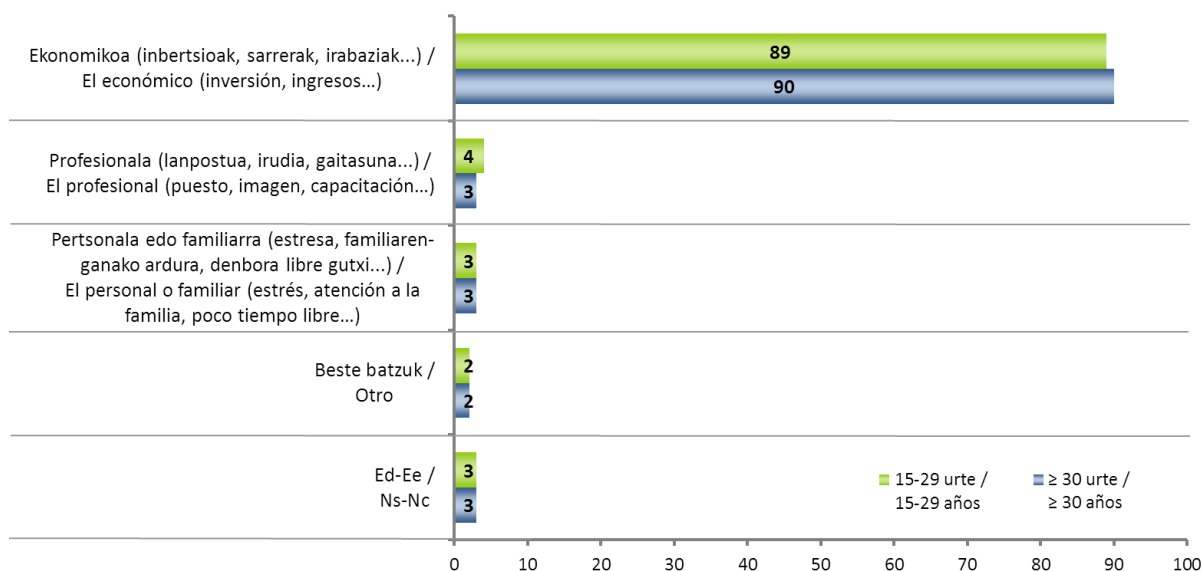
5.2.6 – Ekintzaitzaren arriskuak / Riesgos del emprendizaje

EDONOLA ERE, ZURE USTEZ, ZEIN ARRISKU MOTA DA GARRANTZITSUENA NORBERAREN NEGOZIOA ANTOLATZEKO ORDUAN? / EN CUALQUIER CASO, ¿QUÉ TIPO DE RIESGO CREE UD. QUE ES EL MÁS IMPORTANTE A LA HORA DE MONTAR UN NEGOCIO PROPIO?

ES52 (2013ko apirila) / SV52 (abril 2013)	GUZTIRA / TOTAL	
	15-29 urte / 15-29 años	≥ 30 urte / ≥ 30 años
Ekonomikoa (inbertsioak, sarrerak, irabaziak...) / El económico (inversión, ingresos...)	89	90
Profesionala (lanpostua, irudia, gaitasuna...) / El profesional (puesto, imagen, capacitación...)	4	3
Pertsonala edo familiarra (estresa, familiarenganako ardura, denbora libre gutxi...) / El personal o familiar (estrés, atención a la familia, poco tiempo libre...)	3	3
Beste batzuk / Otro	2	2
Ed-Ee / Ns-Nc	3	3
Ehuneko bertikalak / Porcentajes verticales	100	100



Taldekako emaitzak kontsultatzeko orrialdea / Página para consultar los resultados por colectivos: 164



5.2.7 – Euskaditik kanpo eta Estatutik kanpo lana bilatzea / Búsqueda de trabajo fuera de Euskadi y del Estado

INOIZ PENTSATU DUZU EUSKADITIK KANPO LANA BILATZEA? ETA ESTATUTIK KANPO? /

¿SE HA PLANTEADO SERIAMENTE LA POSIBILIDAD DE BUSCAR TRABAJO FUERA DE EUSKADI? ¿Y FUERA DEL ESTADO?

ES52 (2013ko apirila) / SV52 (abril 2013)	GUZTIRA / TOTAL		
	15-29 urte / 15-29 años	≥ 30 urte / ≥ 30 años	
EUSKADITIK KANPO / FUERA DE EUSKADI	Bai / Sí	45	14
	Ez / No	54	84
	Ed-Ee / Ns-Nc	2	2
ESTATUTIK KANPO / FUERA DEL ESTADO	Bai / Sí	41	12
	Ez / No	58	86
	Ed-Ee / Ns-Nc	1	2
Ehuneko bertikalak / Porcentajes verticales		100	100



Taldeko emaitzak kontsultatzeko orrialdea / Página para consultar los resultados por colectivos: **166**



6 – Hezkuntza / Educación

6.1 – Balorazio orokorra / Valoración general

6.1.1 – Eusko Jaurlaritzaren zenbait arlotako jardueraren balorazioa / Valoración de la actuación del Gobierno en distintos ámbitos

ZURE IRITZIZ, ORO HAR NOLAKO DA EUSKO JAURLARITZA ONDOKO GAJETAN AZKEN URTEOTAN EGITEN ARI DENA: ONA, ERDIPURDIKOA EDO TXARRA? / EN GENERAL, ¿CÓMO LE PARECE A UD. QUE ES LA ACTUACIÓN QUE EL GOBIERNO VASCO ESTÁ LLEVANDO A CABO EN ESTOS ÚLTIMOS AÑOS EN LOS SIGUIENTES TEMAS: BUENA, REGULAR O MALA?

ES53 (2013ko urria) / SV53 (octubre 2013)		GUZTIRA / TOTAL	
		15-29 urte / 15-29 años	≥ 30 urte / ≥ 30 años
GIZON ETA EMAKUMEEN ARTEKO BERDINTASUNA / IGUALDAD ENTRE HOMBRES Y MUJERES	Ona / Buena	53	47
	Erdipurdikoa / Regular	34	36
	Txarra / Mala	8	12
	Ed-Ee / Ns-Nc	5	5
Batezbestekoak (1=Txarra; 3=Ona) / Medias (1=Mala; 3=Buena)		2,5	2,4
EUSKARA / EUSKERA	Ona / Buena	50	51
	Erdipurdikoa / Regular	28	29
	Txarra / Mala	16	12
	Ed-Ee / Ns-Nc	6	7
Batezbestekoak (1=Txarra; 3=Ona) / Medias (1=Mala; 3=Buena)		2,4	2,4
GARRAIOAK / TRANSPORTES	Ona / Buena	52	56
	Erdipurdikoa / Regular	30	30
	Txarra / Mala	13	10
	Ed-Ee / Ns-Nc	4	4
Batezbestekoak (1=Txarra; 3=Ona) / Medias (1=Mala; 3=Buena)		2,4	2,5
KULTURA / CULTURA	Ona / Buena	49	45
	Erdipurdikoa / Regular	33	37
	Txarra / Mala	13	14
	Ed-Ee / Ns-Nc	5	4
Batezbestekoak (1=Txarra; 3=Ona) / Medias (1=Mala; 3=Buena)		2,4	2,3
INGURUMENA / MEDIO AMBIENTE	Ona / Buena	47	47
	Erdipurdikoa / Regular	33	35
	Txarra / Mala	12	12
	Ed-Ee / Ns-Nc	7	6
Batezbestekoak (1=Txarra; 3=Ona) / Medias (1=Mala; 3=Buena)		2,4	2,4
Ehuneko bertikalak / Porcentajes verticales		100	100

(...)

ES53 (2013ko urria) / SV53 (octubre 2013)		GUZTIRA / TOTAL	
		15-29 urte / 15-29 años	≥ 30 urte / ≥ 30 años
BAKEA / PAZ	Ona / Buena	48	44
	Erdipurdikoa / Regular	33	37
	Txarra / Mala	13	14
	Ed-Ee / Ns-Nc	7	5
Batezbestekoak (1=Txarra; 3=Ona) / Medias (1=Mala; 3=Buena)		2,4	2,3
HERRITARREN SEGURTASUNA / SEGURIDAD CIUDADANA	Ona / Buena	42	38
	Erdipurdikoa / Regular	37	41
	Txarra / Mala	16	17
	Ed-Ee / Ns-Nc	5	4
Batezbestekoak (1=Txarra; 3=Ona) / Medias (1=Mala; 3=Buena)		2,3	2,2
OSASUNA / SANIDAD	Ona / Buena	42	40
	Erdipurdikoa / Regular	36	40
	Txarra / Mala	19	18
	Ed-Ee / Ns-Nc	3	2
Batezbestekoak (1=Txarra; 3=Ona) / Medias (1=Mala; 3=Buena)		2,2	2,2
GIZARTE ONGIZATEA / BIENESTAR SOCIAL	Ona / Buena	36	33
	Erdipurdikoa / Regular	38	42
	Txarra / Mala	21	21
	Ed-Ee / Ns-Nc	5	4
Batezbestekoak (1=Txarra; 3=Ona) / Medias (1=Mala; 3=Buena)		2,2	2,1
HEZKUNTZA / EDUCACIÓN	Ona / Buena	35	40
	Erdipurdikoa / Regular	42	38
	Txarra / Mala	20	17
	Ed-Ee / Ns-Nc	3	5
Batezbestekoak (1=Txarra; 3=Ona) / Medias (1=Mala; 3=Buena)		2,2	2,2
OBRA PUBLIKOAK ETA HERRILANAK / OBRAS PÚBLICAS	Ona / Buena	39	37
	Erdipurdikoa / Regular	38	38
	Txarra / Mala	17	19
	Ed-Ee / Ns-Nc	7	6
Batezbestekoak (1=Txarra; 3=Ona) / Medias (1=Mala; 3=Buena)		2,2	2,2
Ehuneko bertikalak / Porcentajes verticales		100	100

(...)

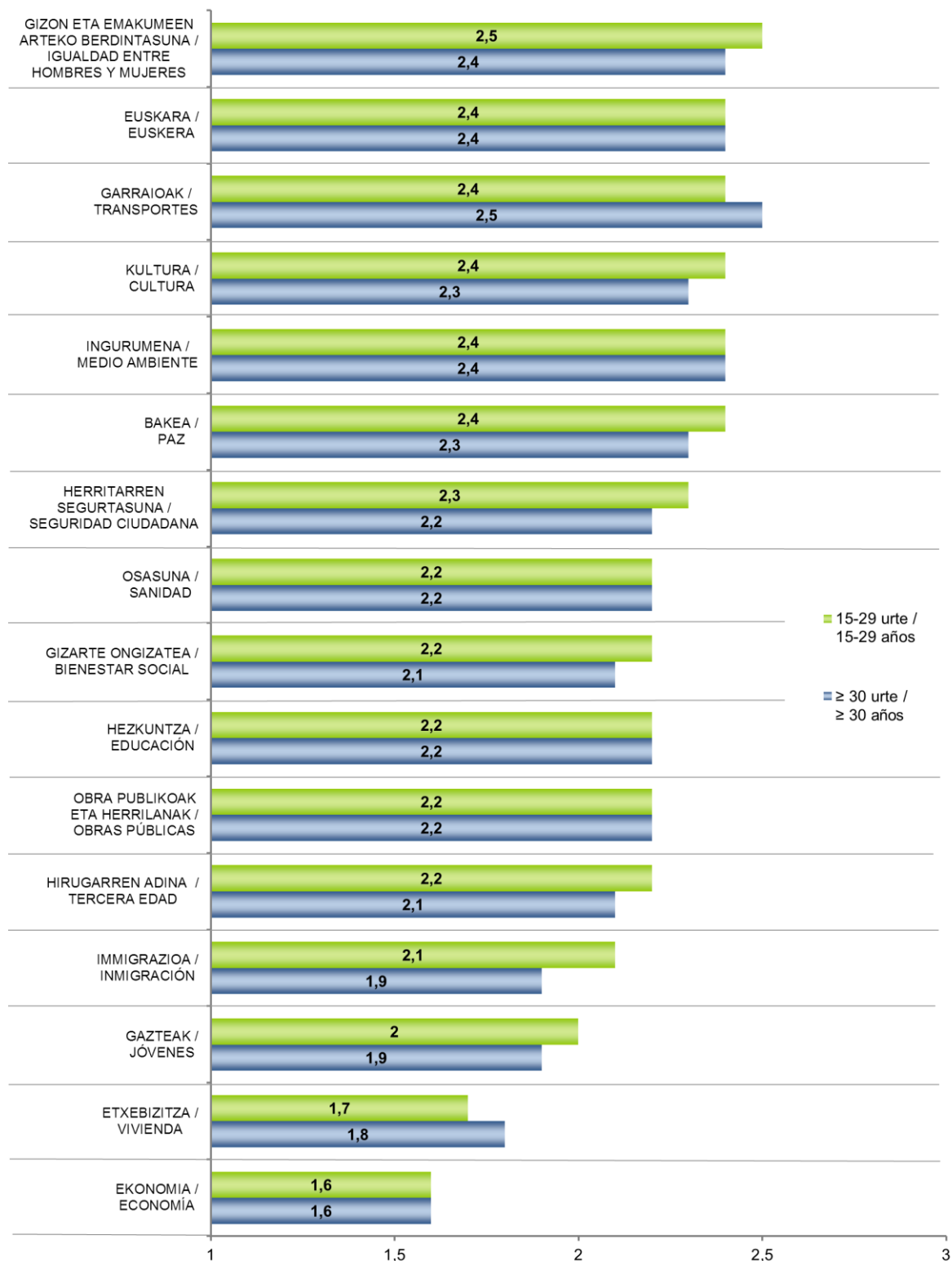
ES53 (2013ko urria) / SV53 (octubre 2013)	GUZTIRA / TOTAL		
	15-29 urte / 15-29 años	≥ 30 urte / ≥ 30 años	
HIRUGARREN ADINA / TERCERA EDAD	Ona / Buena	38	33
	Erdipurdikoa / Regular	36	37
	Txarra / Mala	16	25
	Ed-Ee / Ns-Nc	10	5
	Batezbestekoak (1=Txarra; 3=Ona) / Medias (1=Mala; 3=Buena)	2,2	2,1
IMMIGRAZIOA / INMIGRACIÓN	Ona / Buena	34	25
	Erdipurdikoa / Regular	35	38
	Txarra / Mala	24	31
	Ed-Ee / Ns-Nc	6	6
	Batezbestekoak (1=Txarra; 3=Ona) / Medias (1=Mala; 3=Buena)	2,1	1,9
GAZTEAK / JÓVENES	Ona / Buena	26	21
	Erdipurdikoa / Regular	40	42
	Txarra / Mala	30	31
	Ed-Ee / Ns-Nc	4	6
	Batezbestekoak (1=Txarra; 3=Ona) / Medias (1=Mala; 3=Buena)	2,0	1,9
ETXEBIZITZA / VIVIENDA	Ona / Buena	21	21
	Erdipurdikoa / Regular	28	32
	Txarra / Mala	46	43
	Ed-Ee / Ns-Nc	6	4
	Batezbestekoak (1=Txarra; 3=Ona) / Medias (1=Mala; 3=Buena)	1,7	1,8
EKONOMIA / ECONOMÍA	Ona / Buena	12	13
	Erdipurdikoa / Regular	38	34
	Txarra / Mala	46	50
	Ed-Ee / Ns-Nc	5	3
	Batezbestekoak (1=Txarra; 3=Ona) / Medias (1=Mala; 3=Buena)	1,6	1,6
Ehuneko bertikalak / Porcentajes verticales		100	100



Taldeko emaitzak kontsultatzeko orrialdea / Página para consultar los resultados por colectivos: **168**

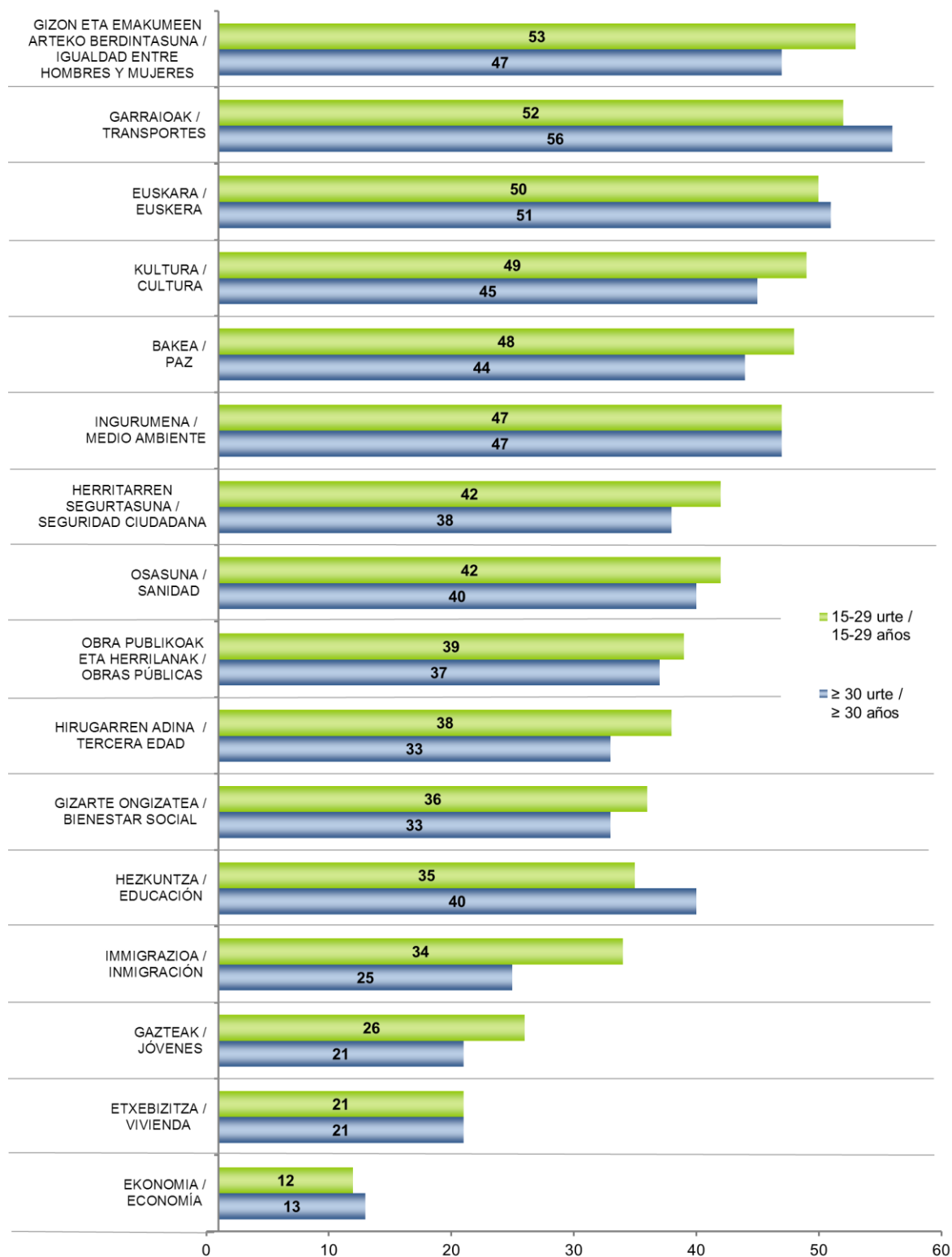
ZURE IRITZIZ, ORO HAR NOLAKOA DA EUSKO JAURLARITZA ONDOKO GAJETAN AZKEN URTEOTAN EGITEN ARI DENA: ONA, ERDIPURDIKOA EDO TXARRA? / EN GENERAL, ¿CÓMO LE PARECE A UD. QUE ES LA ACTUACIÓN QUE EL GOBIERNO VASCO ESTÁ LLEVANDO A CABO EN ESTOS ÚLTIMOS AÑOS EN LOS SIGUIENTES TEMAS: BUENA, REGULAR O MALA?

Batezbestekoak (1=Txarra; 3=Ona) / Medias (1=Mala; 3=Buena)



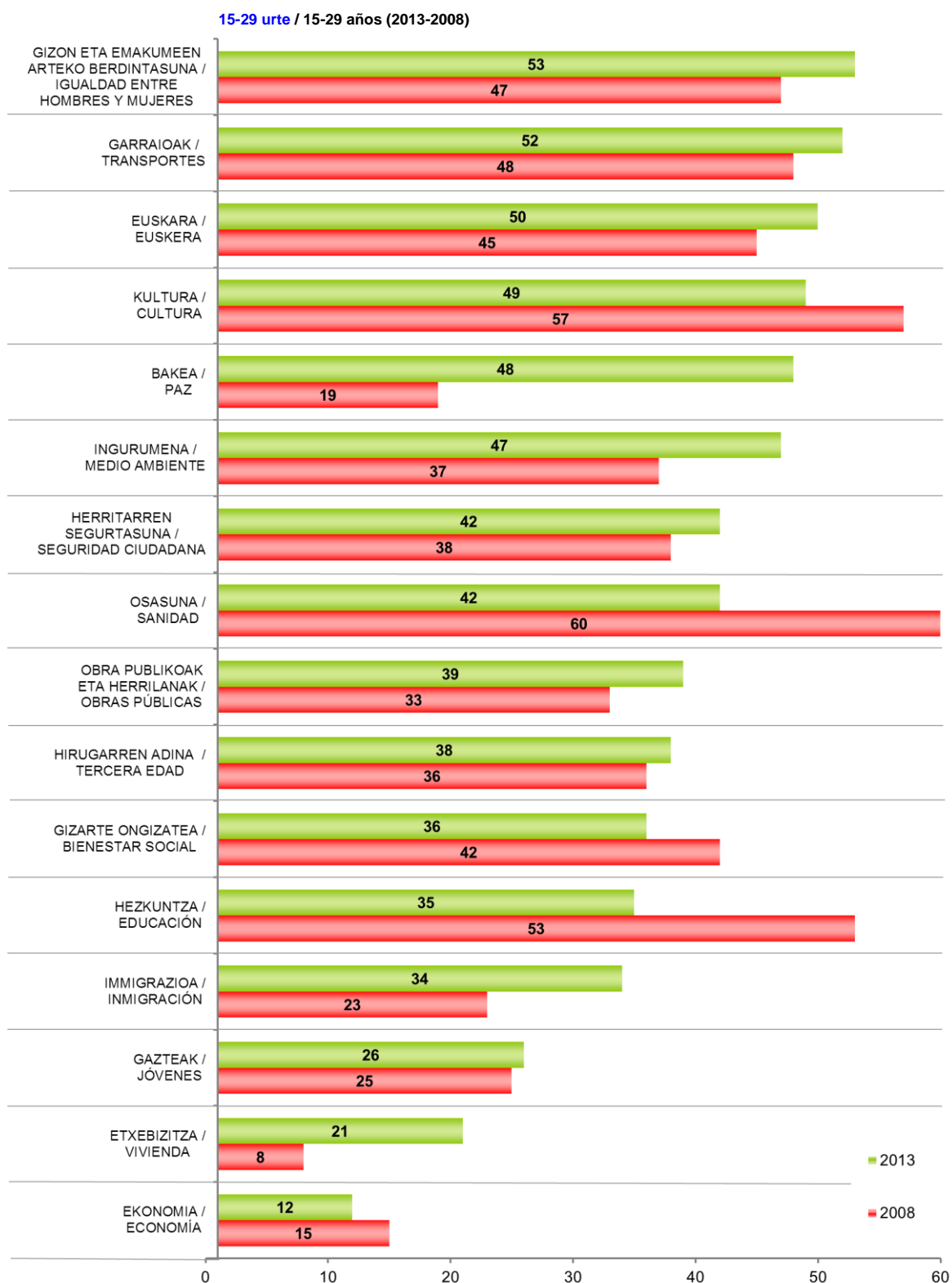
ZURE IRITZIZ, ORO HAR NOLAKOA DA EUSKO JAURLARITZA ONDOKO GAIETAN AZKEN URTEOTAN EGITEN ARI DENA: ONA, ERDIPURDIKOA EDO TXARRA? / EN GENERAL, ¿CÓMO LE PARECE A UD. QUE ES LA ACTUACIÓN QUE EL GOBIERNO VASCO ESTÁ LLEVANDO A CABO EN ESTOS ÚLTIMOS AÑOS EN LOS SIGUIENTES TEMAS: BUENA, REGULAR O MALA?

(Ona % / % Buena)



ZURE IRITZIZ, ORO HAR NOLAKOA DA EUSKO JAURLARITZA ONDOKO GAJETAN AZKEN URTEOTAN EGITEN ARI DENA: ONA, ERDIPURDIKOA EDO TXARRA? / EN GENERAL, ¿CÓMO LE PARECE A UD. QUE ES LA ACTUACIÓN QUE EL GOBIERNO VASCO ESTÁ LLEVANDO A CABO EN ESTOS ÚLTIMOS AÑOS EN LOS SIGUIENTES TEMAS: BUENA, REGULAR O MALA?

(Ona % / % Buena)



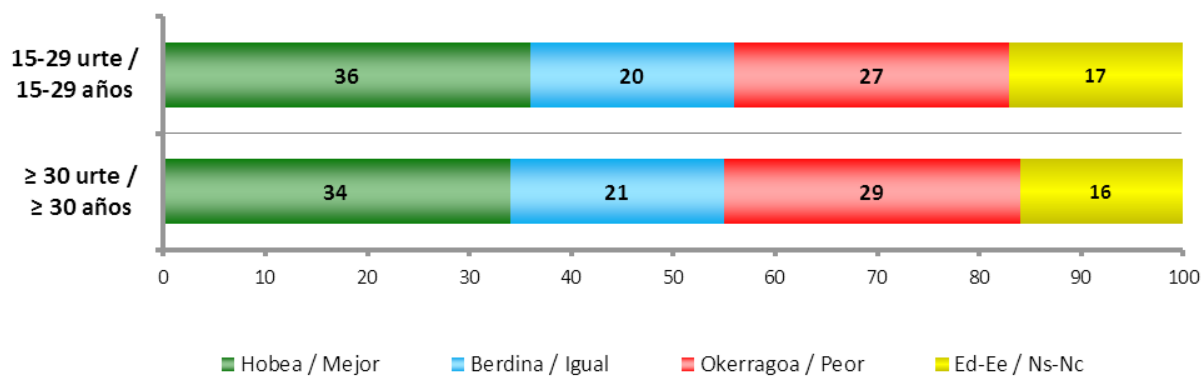
6.1.2 – EAEn hezkuntzak duen funtzionamenduaren bilakaera / Evolución del funcionamiento de la educación en la CAPV

ZURE USTEZ IRAKASKUNTZAREN FUNTZIONAMENDUA DUELA 10 URTE BAINO HOBEA, BERDINA ALA OKERRAGOA DA? / ¿CREE QUE EL FUNCIONAMIENTO DE LA ENSEÑANZA ES MEJOR, IGUAL O PEOR QUE HACE DIEZ AÑOS?

ES53 (2013ko urria) / SV53 (octubre 2013)	GUZTIRA / TOTAL	
	15-29 urte / 15-29 años	≥ 30 urte / ≥ 30 años
Hobea / Mejor	36	34
Berdina / Igual	20	21
Okerragoa / Peor	27	29
Ed-Ee / Ns-Nc	17	16
Ehuneko bertikalak / Porcentajes verticales	100	100



Taldekako emaitzak kontsultatzeko orrialdea / Página para consultar los resultados por colectivos: **177**



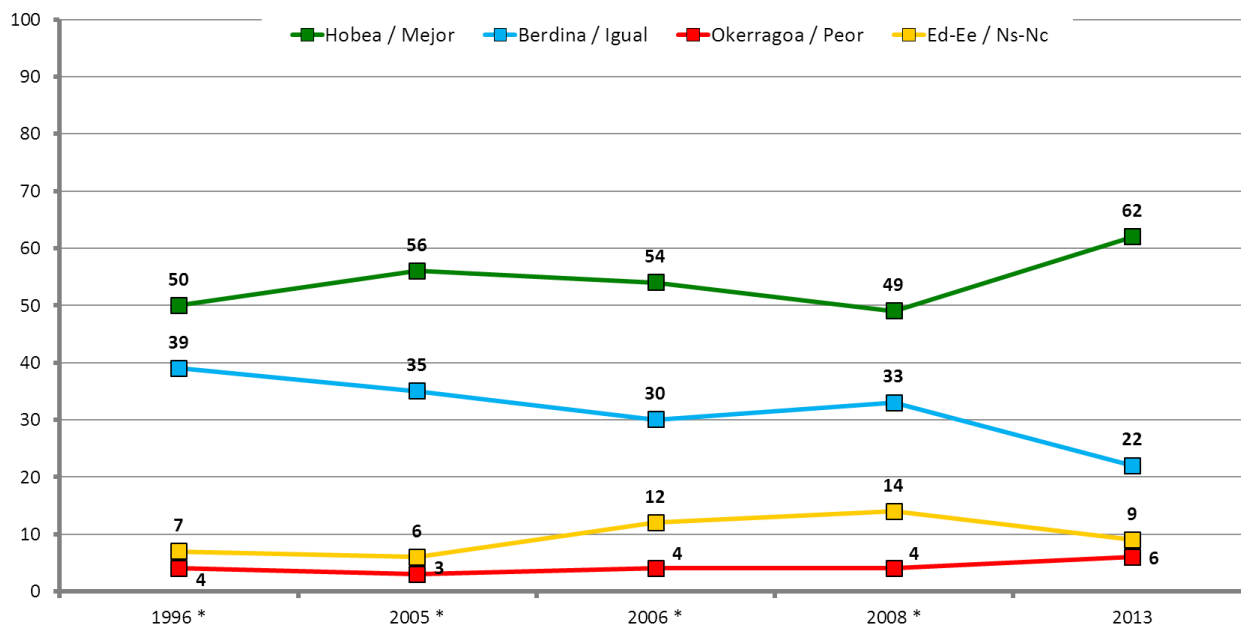
6.1.3 – EAEko hezkuntza Estatukoarekin alderatuta / La educación en la CAPV en comparación con el Estado

ETA ESTATUKO BESTE LEKUEKIN KONPARATUTA, ZURE USTEZ EUSKADIN HEZKUNTZA SISTEMA HOBEA, BERDINA ALA OKERRAGOA DA? / EN COMPARACIÓN CON EL RESTO DEL ESTADO, ¿DIRÍA UD. QUE EN EL PAÍS VASCO EL SISTEMA EDUCATIVO ES MEJOR, IGUAL O PEOR?

ES53 (2013ko urria) / SV53 (octubre 2013)	GUZTIRA / TOTAL	
	15-29 urte / 15-29 años	≥ 30 urte / ≥ 30 años
Hobea / Mejor	62	60
Berdina / Igual	22	21
Okerragoa / Peor	6	6
Ed-Ee / Ns-Nc	9	13
Ehuneko bertikalak / Porcentajes verticales	100	100



Taldeko emaitzak kontsultatzeko orrialdea / Página para consultar los resultados por colectivos: **178**



* Urte hauetan galdrea izan zen “Espainiarekin konparatuz, Euskadin Hezkuntza arloan herritarrei eskainitako zerbitzuak hobek, berdina ala txarragoak direla esango zenuke?” / En estos años la pregunta realizada fue “En comparación con el resto del Estado, ¿diría que en el País Vasco los servicios que se ofrecen a las y los ciudadanos en el área de la Educación son mejores, iguales o peores?”

6.1.4 – EAEko hezkuntza Europarekin alderatuta / La educación en la CAPV en comparación con Europa

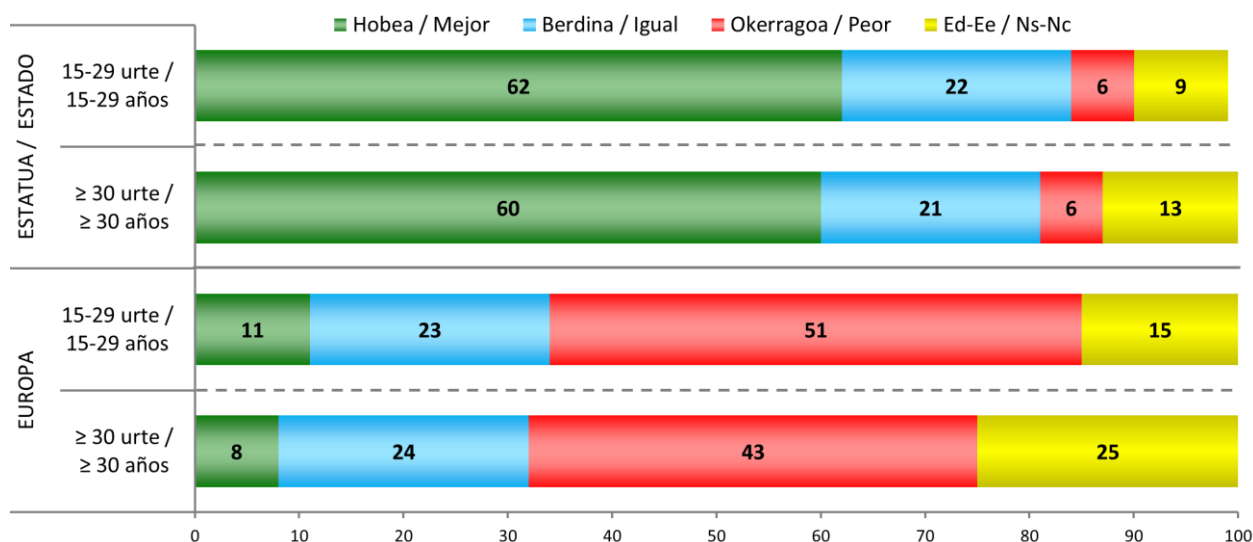
ETA EUOPAR BATASUNEN GAINERAKO HERRIALDEEKIN KONPARATUTA, ZURE USTEZ EUSKADIKO HEZKUNTZA SISTEMA HOBEA, BERDINA ALA OKERRAGOA DA? / Y EN COMPARACIÓN CON EL RESTO DE LOS PAÍSES DE LA UNIÓN EUROPEA, ¿DIRÍA UD. QUE EN EL PAÍS VASCO EL SISTEMA EDUCATIVO ES MEJOR, IGUAL O PEOR?

ES53 (2013ko urria) / SV53 (octubre 2013)	GUZTIRA / TOTAL	
	15-29 urte / 15-29 años	≥ 30 urte / ≥ 30 años
Hobea / Mejor	11	8
Berdina / Igual	23	24
Okerragoa / Peor	51	43
Ed-Ee / Ns-Nc	15	25
Ehuneko bertikalak / Porcentajes verticales	100	100



Taldeko emaitzak kontsultatzeko orrialdea / Página para consultar los resultados por colectivos: **179**

ESTATUAREKIN ETA EUROPAREKIN ALDERATUTA / COMPARACIÓN CON EL ESTADO Y CON EUROPA



6.1.5 – Hezkuntza sistemako zenbait alderdiren funtzionamendua / Funcionamiento de diversos aspectos del sistema educativo

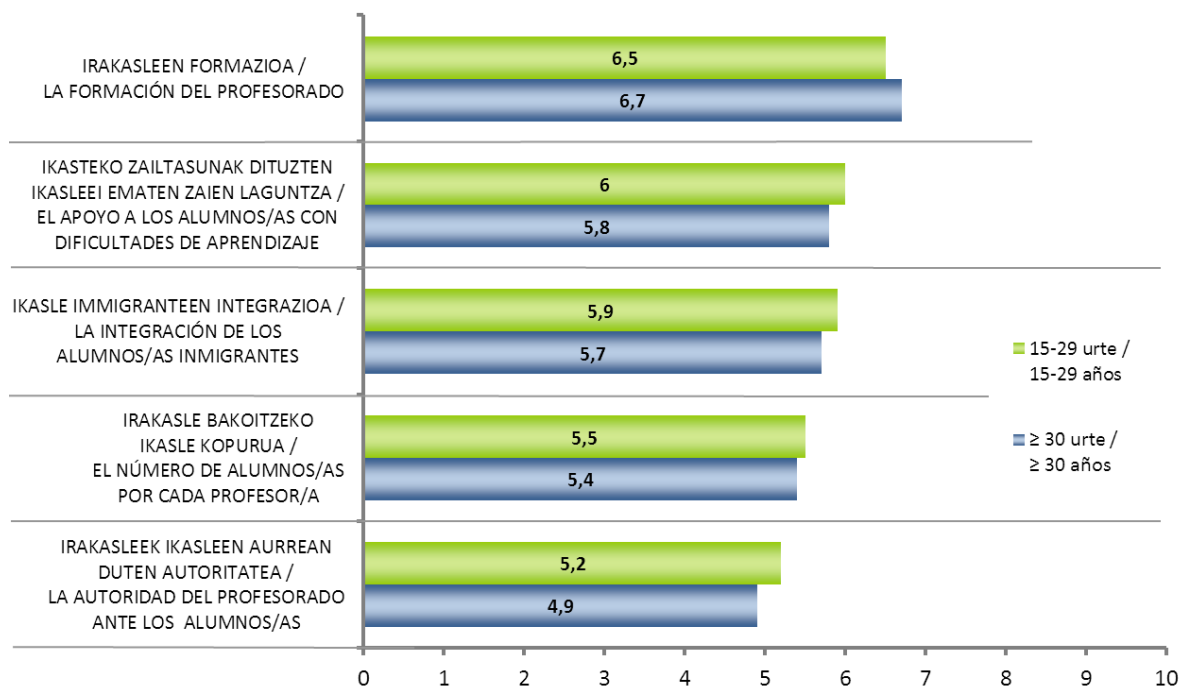
ORAIN HEZKUNTZA SISTEMAREN ASPEKTU BATZUK IRAKURRIKO DIZKIZUT. ESADAZU MESEDEZ ZURE USTEZ EUSKADIN HORIEN GAUR EGUNGO FUNTZIONAMENDUA EDO EGOERA NOLAKOA DEN, 0TIK 10ERAKO ESKALA ERABILITA, NON 0AK ESAN NAHI DUEN OSO GAIZKI FUNTZIONATZEN DUELA ETA 10AK OSO ONDO FUNTZIONATZEN DUELA / LE VOY A LEER ALGUNOS ASPECTOS DEL SISTEMA EDUCATIVO PARA QUE VALORE SU FUNCIONAMIENTO O SITUACIÓN ACTUAL EN EUSKADI, EN UNA ESCALA DE 0 A 10, EN LA QUE 0 SIGNIFICA QUE FUNCIONA MUY MAL Y 10 QUE FUNCIONA MUY BIEN

ES53 (2013ko urria) / SV53 (octubre 2013)	GUZTIRA / TOTAL	
	15-29 urte / 15-29 años	≥ 30 urte / ≥ 30 años
IRAKASLEEN FORMAIZIOA / LA FORMACIÓN DEL PROFESORADO	6,5	6,7
IKASTEKO ZAILTASUNAK DITUZTEN IKASLEEI EMATEN ZAIEN LAGUNTZA / EL APOYO A LOS ALUMNOS/AS CON DIFICULTADES DE APRENDIZAJE	6,0	5,8
IKASLE IMMIGRANTEEN INTEGRAIZIOA / LA INTEGRACIÓN DE LOS ALUMNOS/AS INMIGRANTES	5,9	5,7
IRAKASLE BAKOITZEKO IKASLE KOPURUA / EL NÚMERO DE ALUMNOS/AS POR CADA PROFESOR/A	5,5	5,4
IRAKASLEEK IKASLEEN AURREAN DUTEN AUTORITATEA / LA AUTORIDAD DEL PROFESORADO ANTE LOS ALUMNOS/AS	5,2	4,9

Batezbestekoak (0=Oso gaizki funtzionatzen du; 10=Oso ondo funtzionatzen du) /
Medias (0=Funciona muy mal; 10=Funciona muy bien)



Taldekako emaitzak kontsultatzeko orrialdea / Página para consultar los resultados por colectivos: **180**



6.2 – Derrigorrezko hezkuntza / Educación obligatoria

6.2.1 – Helburuen betetze-maila / Nivel de cumplimiento de objetivos

ORAIN DERRIGORREZKO HEZKUNTZARI BURUZ HITZ EGINGO DUGU, HAU DA 6TIK 16 URTE BITARTEKOAZ. JAKIN NAHIKO NUKE ZURE USTEZ EUSKADIKO IKASLEEK DERRIGORREZKO HEZKUNTZA BUKATZEAN, HELBURU BATZUK BETETZEN DITUZTEN ALA EZ. HORRETARAKO 0TIK 10ERAKO ESKALA ERABILI, NON 0AK ESAN NAHI DUEN HELBURU BAKOITZA IKASLEETATIK INORK EDO IA INORK EZ DUELA LORTZEN ETA 10AK GUZTIEK EDO IA GUZTIEK LORTZEN DUTELA./

AHORA PASAMOS A HABLAR DE LA ENSEÑANZA OBLIGATORIA, ES DECIR, DE 6 A 16 AÑOS. ME GUSTARÍA QUE ME DIJERA SI CREE UD. QUE LAS Y LOS ESTUDIANTES DEL PAÍS VASCO LOGRAN ESTA SERIE DE OBJETIVOS AL FINALIZAR LA ENSEÑANZA OBLIGATORIA. PARA VALORARLO, UTILICE UNA ESCALA DE 0 A 10, DONDE EL 0 SIGNIFICA QUE NO LO CONSIGUE NINGÚN/A O CASI NINGÚN/A ESTUDIANTE, Y 10 SIGNIFICA QUE LO CONSIGUEN TODOS/AS O CASI TODOS/AS.

ES53 (2013ko urria) / SV53 (octubre 2013)	GUZTIRA / TOTAL	
	15-29 urte / 15-29 años	≥ 30 urte / ≥ 30 años
ZUZENTASUNEZ HITZ EGIN ETA ARGUDIATU / HABLAR Y ARGUMENTAR CORRECTAMENTE	6,3	6,1
OINARRIZKO ERAGIKETA MATEMATIKOEN EZAGUTZA / CONOCIMIENTO DE OPERACIONES MATEMÁTICAS BÁSICAS	6,2	6,1
ZIENTZIAREKIKO ETA ARRAZOITZEAREKIKO JARRERA POSITIBOA / ACTITUD POSITIVA HACIA LA CIENCIA Y EL RAZONAMIENTO	5,7	5,7
IRAKURKETAREN ALDEKO JARRERA / ACTITUD FAVORABLE A LA LECTURA	5,6	5,4
BEHAR BESTEKO KULTURA-MAILA / NIVEL CULTURAL SUFICIENTE	5,6	5,5
BIZITZAN ZEHAR IKASTEN JARRAITZEKO MOTIBAZIOA / MOTIVACIÓN PARA SEGUIR ESTUDIANDO A LO LARGO DE LA VIDA	5,6	5,5
HELDUAK DIRENERAKO AUTONOMIA PERTSONALA / AUTONOMÍA PERSONAL PARA LA VIDA ADULTA	5,4	5,2
LANPOSTU BAT LORTZEKO BEHAR BESTEKO FORMAZIOA ETA TREBETASUNAK / FORMACIÓN Y HABILIDADES SUFICIENTES PARA CONSEGUIR UN EMPLEO	5,3	5,1
BIZIMODU OSASUNTSUA ETA SUSTANTZIA KALTEGARRIEKIKO GAITZESPENA / ESTILO DE VIDA SALUDABLE Y RECHAZO HACIA LAS SUSTANCIAS DAÑINAS	5,1	5,2

Batezbestekoak (0=Ez du inork edo ia inork lortzen; 10=Guztiek edo ia guztiek lortzen dute) /

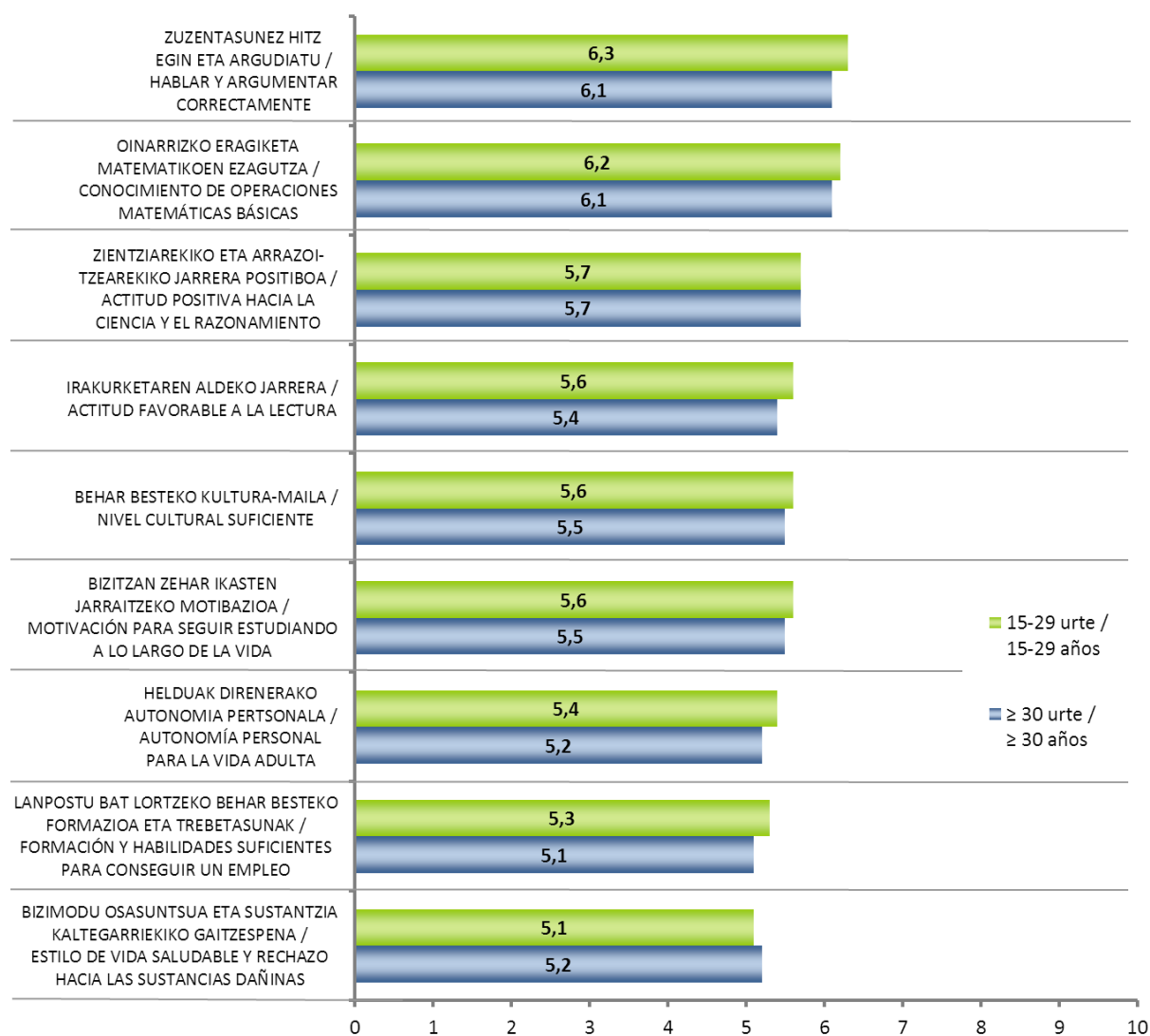
Medias (0=No lo consigue ningún/a o casi ningún/a estudiante; 10=Lo consiguen todos/as o casi todos/as)



Taldekako emaitzak kontsultatzeko orrialdea / Página para consultar los resultados por colectivos: **183**

ORAIN DERRIGORREZKO HEZKUNTZARI BURUZ HITZ EGINO DUGU, HAU DA 6TIK 16 URTE BITARTEKOAZ. JAKIN NAHIKO NUKE ZURE USTEZ EUSKADIKO IKASLEEK DERRIGORREZKO HEZKUNTZA BUKATZEAN, HELBURU BATZUK BETETZEN DITUZTEN ALA EZ. HORRETARAKO 0TIK 10ERAKO ESKALA ERABILI, NON 0AK ESAN NAHI DUEN HELBURU BAKOITZA IKASLEETATIK INORK EDO IA INORK EZ DUELA LORTZEN ETA 10AK GUZTIEK EDO IA GUZTIEK LORTZEN DUTELA./

AHORA PASAMOS A HABLAR DE LA ENSEÑANZA OBLIGATORIA, ES DECIR, DE 6 A 16 AÑOS. ME GUSTARÍA QUE ME DIJERA SI CREE UD. QUE LAS Y LOS ESTUDIANTES DEL PAÍS VASCO LOGRAN ESTA SERIE DE OBJETIVOS AL FINALIZAR LA ENSEÑANZA OBLIGATORIA. PARA VALORARLO, UTILICE UNA ESCALA DE 0 A 10, DONDE EL 0 SIGNIFICA QUE NO LO CONSIGUE NINGÚN/A O CASI NINGÚN/A ESTUDIANTE, Y 10 SIGNIFICA QUE LO CONSIGUEN TODOS/AS O CASI TODOS/AS



Batezbestekoak (0=Ez du inork edo ia inork lortzen; 10=Guztiek edo ia guztiek lortzen dute) /

Medias (0=No lo consigue ningún/a o casi ningún/a estudiante; 10=Lo consiguen todos/as o casi todos/as)

6.2.2 – Ikastetxeetan garatu beharreko balioak / Valores a desarrollar en los centros educativos

ONDOKO BALOREEN ARTEAN, ZEINTZUK DIRA, ZURE USTEZ, HEZKUNTZA ZENTROETAN GARATU BEHAR DIREN LAU GARRANTZITSUENAK? / DE LOS SIGUIENTES VALORES, ¿CUÁLES SON EN SU OPINIÓN LOS CUATRO MÁS IMPORTANTES A DESARROLLAR EN LOS CENTROS EDUCATIVOS?

ES53 (2013ko urria) / SV53 (octubre 2013)	GUZTIRA / TOTAL	
	15-29 urte / 15-29 años	≥ 30 urte / ≥ 30 años
Arduratsua izatea / Responsabilidad	59	62
Solidaritatea, elkartasuna / Solidaridad	54	50
Tolerantzia / Tolerancia	43	42
Bizikidetzeta / Convivencia	42	44
Autonomia pertsonala / Autonomía personal	39	34
Portaera egokia / Buenos modales	35	39
Diziplina / Disciplina	33	36
Besteekin erlazioatzea / Relacionarse con los demás	33	32
Obedientzia / Obediencia	17	16
Irudimena, imajinazioa / Imaginación	16	10
Bakea / Paz	12	12
Fede erlijiosoa / Fe religiosa	2	4
Ed-Ee / Ns-Nc	1	2

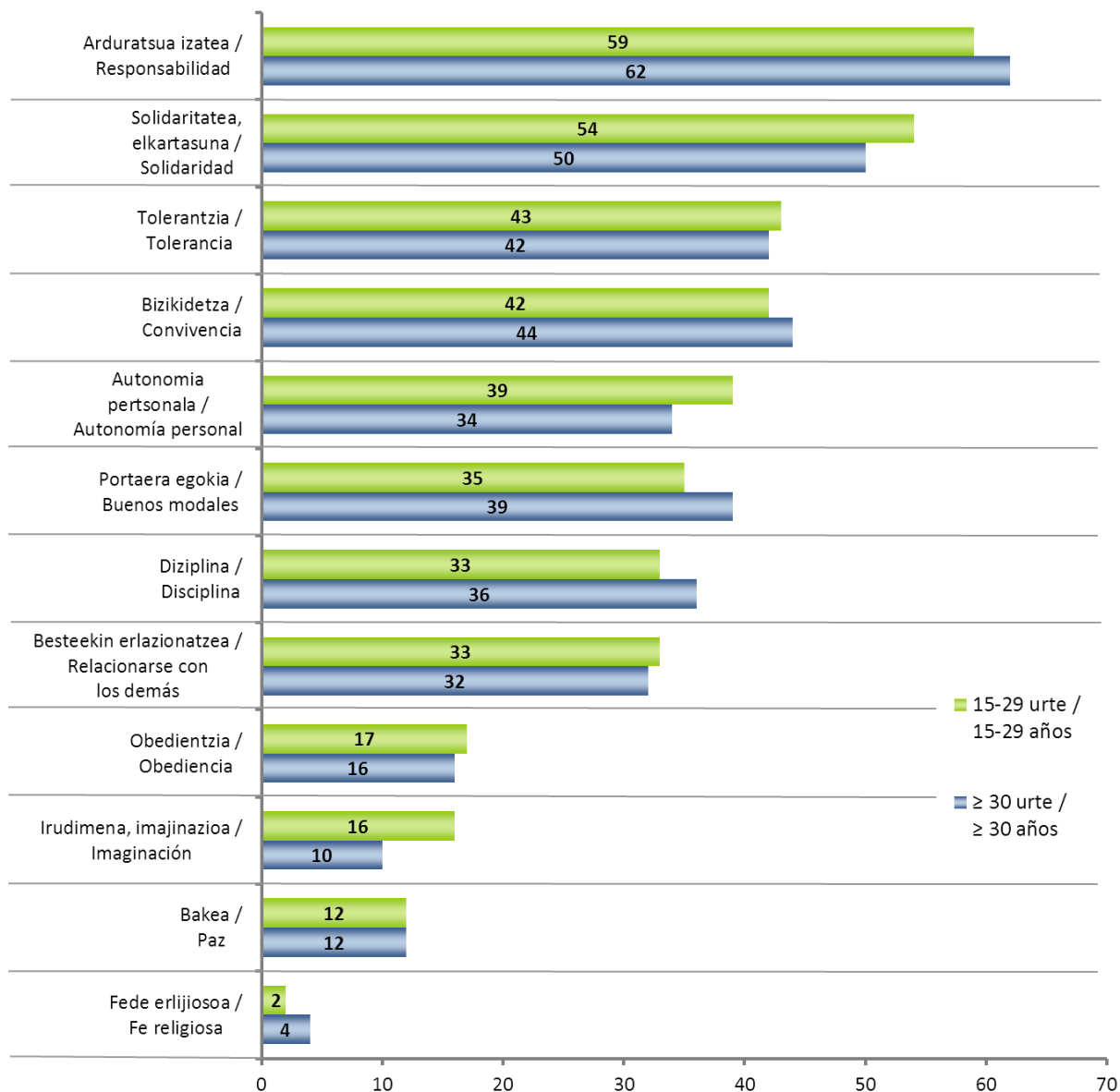
Ehunekoen batura ez da 100 lau erantzun eman ahal zirelako /
Los porcentajes no suman 100 porque se podían dar cuatro respuestas



Taldekako emaitzak kontsultatzeko orrialdea / Página para consultar los resultados por colectivos: **186**

ONDOKO BALOREEN ARTEAN, ZEINTZUK DIRA, ZURE USTEZ, HEZKUNTZA ZENTROETAN GARATU BEHAR DIREN LAU GARRANTZITSUENAK? /

DE LOS SIGUIENTES VALORES, ¿CUÁLES SON EN SU OPINIÓN LOS CUATRO MÁS IMPORTANTES A DESARROLLAR EN LOS CENTROS EDUCATIVOS?



Ehunekoen batura ez da 100 lau erantzun eman ahal zirelako /

Los porcentajes no suman 100 porque se podían dar cuatro respuestas

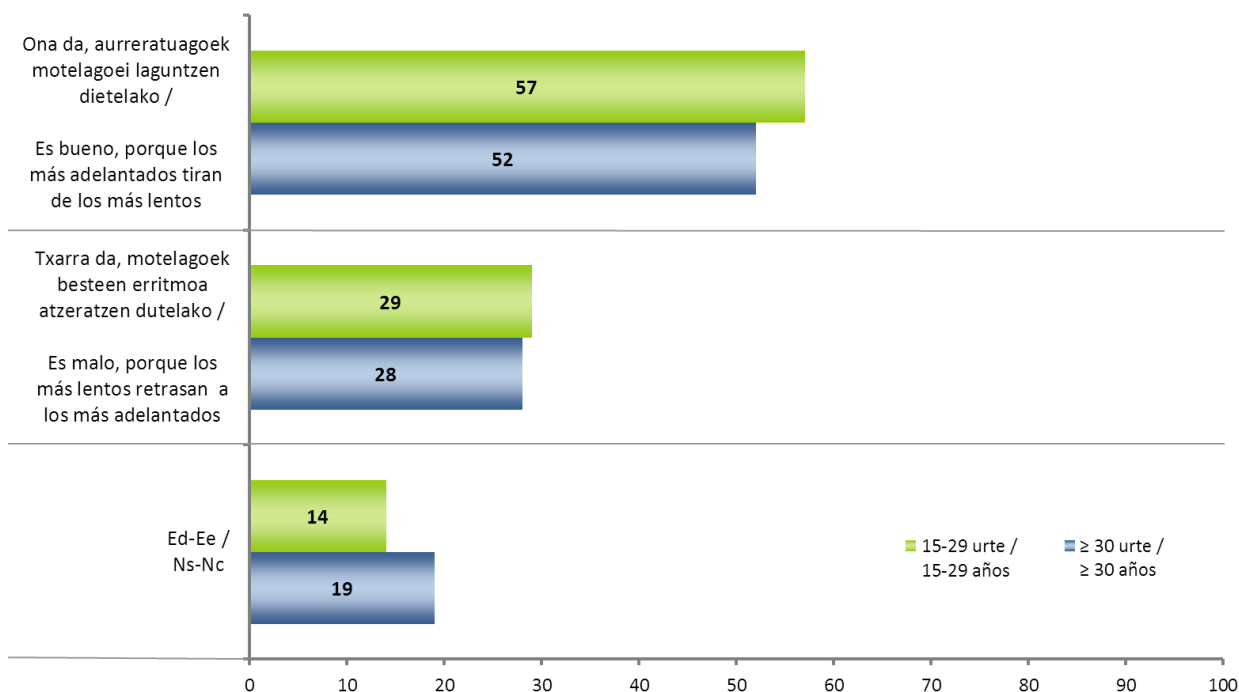
6.2.3 – Geletako ikasleen aniztasuna / Diversidad de alumnado en las clases

KLASEETAN IKASLE AURRERATUAGOAK ETA MOTELAGOAK IZATEN DIRA. ZURE USTEZ, HORI ONA DA, AURRERATUAGOEK MOTELAGOEI LAGUNTZEN DIETELAKO, ALA TXARRA DA, MOTELAGOEK BESTEEN ERRITMOA ATZERATZEN DUTELAKO? / EN LAS CLASES SUELE HABER ALUMNOS Y ALUMNAS MÁS ADELANTADOS Y OTROS MÁS LENTOS, ¿UD. CREE QUE ESTO ES BUENO PORQUE LOS MÁS ADELANTADOS TIRAN DE LOS MÁS LENTOS O QUE ES MALO PORQUE LOS MÁS LENTOS RETRASAN A LOS MÁS ADELANTADOS?

ES53 (2013ko urria) / SV53 (octubre 2013)	GUZTIRA / TOTAL	
	15-29 urte / 15-29 años	≥ 30 urte / ≥ 30 años
Ona da, aurrerratuagoek motelagoei laguntzen dietelako / Es bueno, porque los más adelantados tiran de los más lentos	57	52
Txarra da, motelagoek besteen erritmoa atzeratzen dutelako / Es malo, porque los más lentos retrasan a los más adelantados	29	28
Ed-Ee / Ns-Nc	14	19
Ehuneko bertikalak / Porcentajes verticales	100	100



Taldekako emaitzak kontsultatzeko orrialdea / Página para consultar los resultados por colectivos: **189**



6.2.4 – Euskara, gaztelania eta ingelesaren ezagutza / Conocimiento de euskera, castellano e inglés

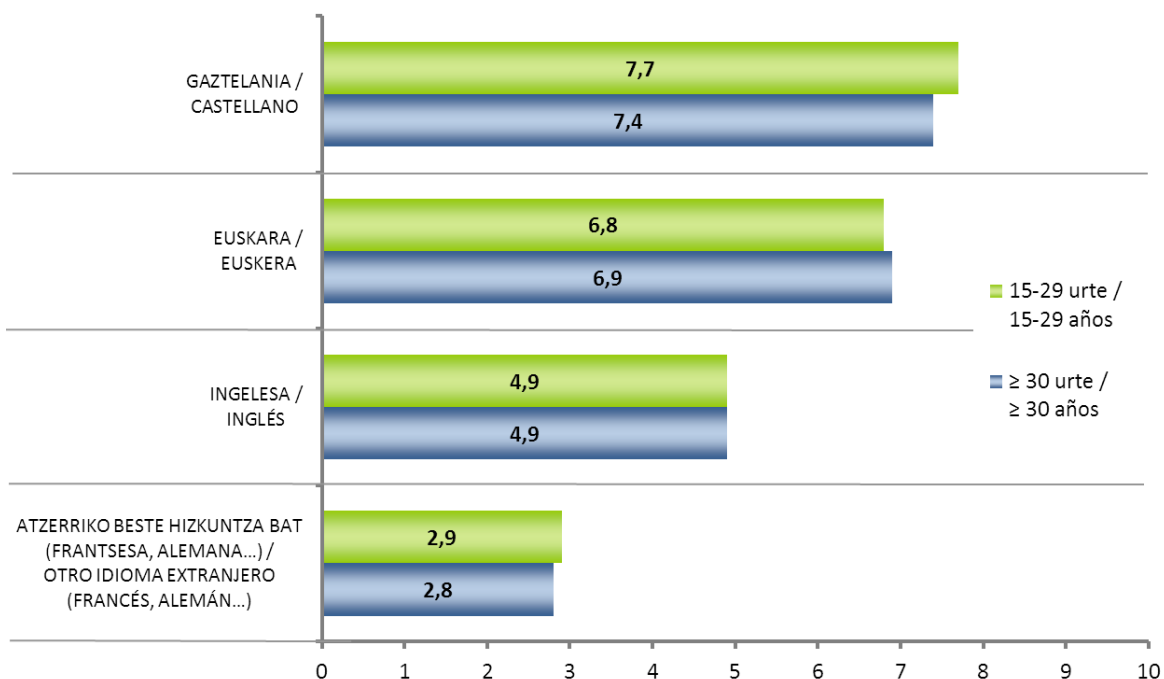
OTIK 10ERAKO ESKALAREKIN JARRAITUZ, OAK ESAN NAHI DUELARIK EZ DUTELA BATERE EZAGUTZARIK ETA 10AK EZAGUTZA HANDIA DUTELA, GAUR EGUN 16 URTEREKIN DERRIGORREZKO HEZKUNTZA BUKATZEAN ONDOKO HIZKUNTZEN ZENBATEKO EZAGUTZA DAUKATELA ESANGO ZENUKE? / SIGUIENDO CON LA ESCALA DE 0 A 10, EN LA QUE 0 SIGNIFICA QUE NO TIENEN NINGÚN CONOCIMIENTO, Y 10 QUE TIENEN UN GRAN CONOCIMIENTO, ¿QUÉ NIVEL DIRÍA UD. QUE TIENEN ACTUALMENTE AL FINALIZAR LA ENSEÑANZA OBLIGATORIA A LOS 16 AÑOS, EN...?

ES53 (2013ko urria) / SV53 (octubre 2013)	GUZTIRA / TOTAL	
	15-29 urte / 15-29 años	≥ 30 urte / ≥ 30 años
GAZTELANIA / CASTELLANO	7,7	7,4
EUSKARA / EUSKERA	6,8	6,9
INGELESA / INGLÉS	4,9	4,9
ATZERRIKO BESTE HIZKUNTZA BAT (FRANTSESA, ALEMANA...)/ OTRO IDIOMA EXTRANJERO (FRANCÉS, ALEMÁN...)	2,9	2,8

Batezbestekoak (0=Ez dute batera ezagutzarik; 10=Ezagutza handia dute) /
Medias (0=No tienen ningún conocimiento; 10=Tienen un gran conocimiento)



Taldekako emaitzak kontsultatzeko orrialdea / Página para consultar los resultados por colectivos: **190**



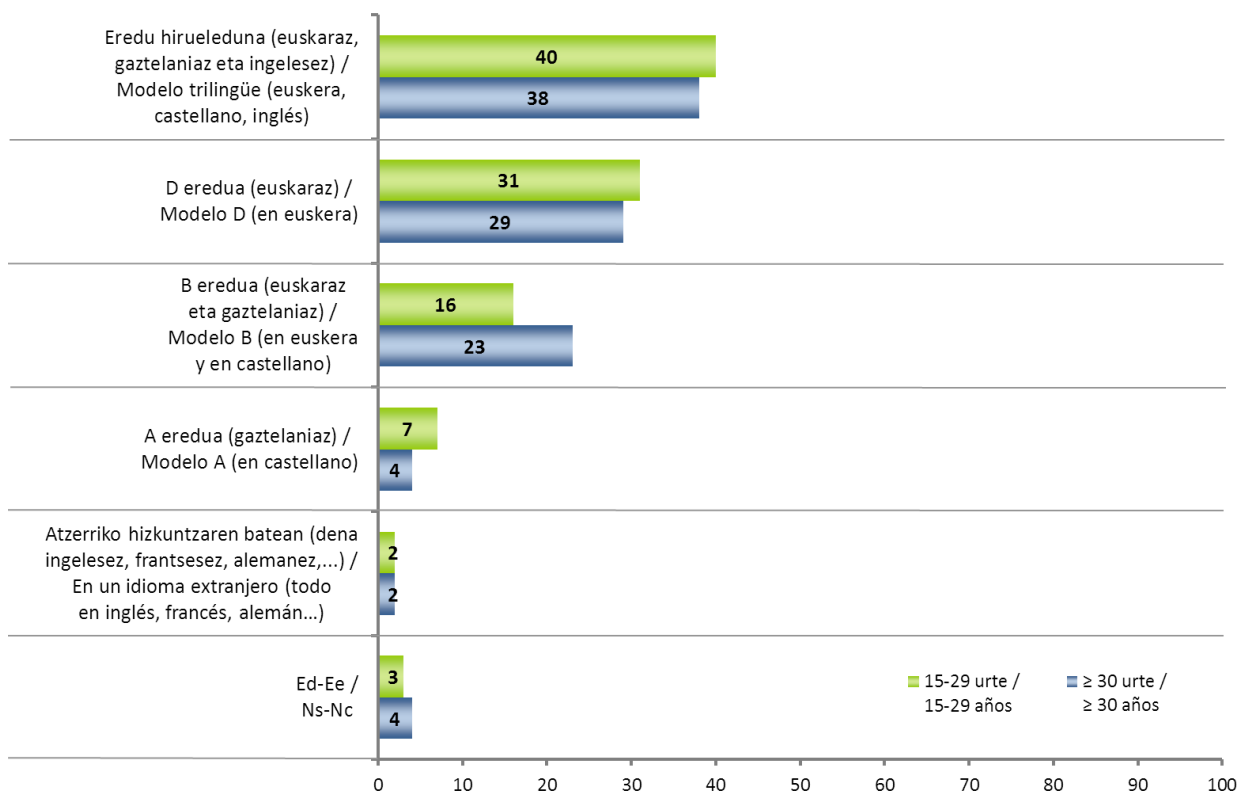
6.2.5 – Nahiago den hizkuntza-eredua / Modelo lingüístico preferido

ESKOLAKO ADINEAN DAGOEN SEME-ALABARIK DUZUN ALA EZ ALDE BATERA UTZITA, UNE HONETAN SEME EDO ALABA BAT MATRIKULATU BEHARKO BAZENU, ZEIN EREDU NAHIAGOKO ZENUKE? / TENGA UD. O NO HIJOS EN EDAD ESCOLAR, SI EN ESTE MOMENTO UD. FUERA A MATRICULAR A UN HIJO O HIJA, ¿QUÉ MODELO LINGÜÍSTICO PREFERIRÍA?

ES53 (2013ko urria) / SV53 (octubre 2013)	GUZTIRA / TOTAL	
	15-29 urte / 15-29 años	≥ 30 urte / ≥ 30 años
Eredu hirueleduna (euskaraz, gaztelaniaz eta ingelesez) / Modelo trilingüe (euskera, castellano, inglés)	40	38
D eredia (euskaraz) / Modelo D (en euskera)	31	29
B eredia (euskaraz eta gaztelaniaz) / Modelo B (en euskera y en castellano)	16	23
A eredia (gaztelaniaz) / Modelo A (en castellano)	7	4
Atzerriko hizkuntzaren batean (dena ingelesez, frantsesez, alemanez,...) / En un idioma extranjero (todo en inglés, francés, alemán...)	2	2
Ed-Ee / Ns-Nc	3	4
Ehuneko bertikalak / Porcentajes verticales	100	100



Taldeko emaitzak kontsultatzeko orrialdea / Página para consultar los resultados por colectivos: **192**



6.3 – Lanbide Heziketa / Formación Profesional

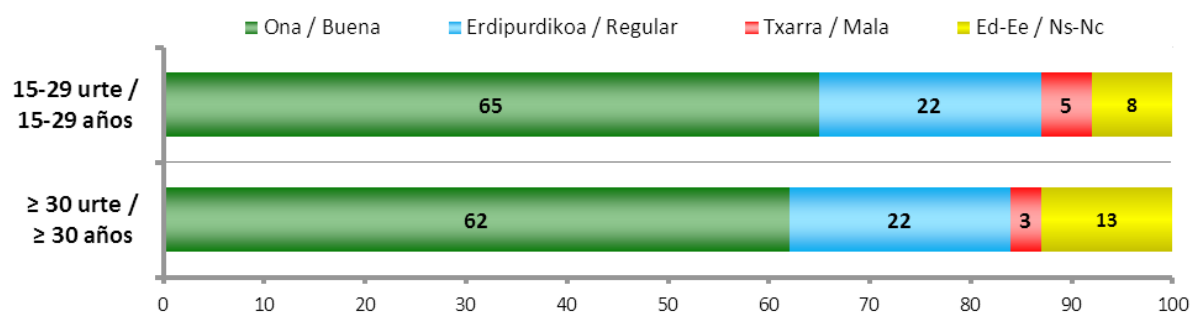
6.3.1 – Balorazio orokorra / Valoración general

JARRAIAN LANBIDE HEZIKETAZ HITZ EGINGO DUGU. ZURE USTEZ, GAUR EGUN EUSKADIN GAZTEEI ESKAINTZEN ZAIEN HEZIKETA PROFESIONALA EDO LANBIDE HEZIKETA NOLAKOA DA: ONA, ERDIPURDIKOA EDO TXARRA? / AHORA VAMOS A PASAR A HABLAR DE LA FORMACIÓN PROFESIONAL. ¿ACTUALMENTE CREE QUE LA FORMACIÓN PROFESIONAL QUE SE OFRECE A LOS JÓVENES EN EL PAÍS VASCO ES BUENA, REGULAR O MALA?

ES53 (2013ko urria) / SV53 (octubre 2013)	GUZTIRA / TOTAL	
	15-29 urte / 15-29 años	≥ 30 urte / ≥ 30 años
Ona / Buena	65	62
Erdipurdikoa / Regular	22	22
Txarra / Mala	5	3
Ed-Ee / Ns-Nc	8	13
Ehuneko bertikalak / Porcentajes verticales	100	100



Taldekako emaitzak kontsultatzeko orrialdea / Página para consultar los resultados por colectivos: **194**



6.3.2 – EAE eta Espainiaren arteko balorazio konparatiboa / Valoración comparativa entre CAPV y España

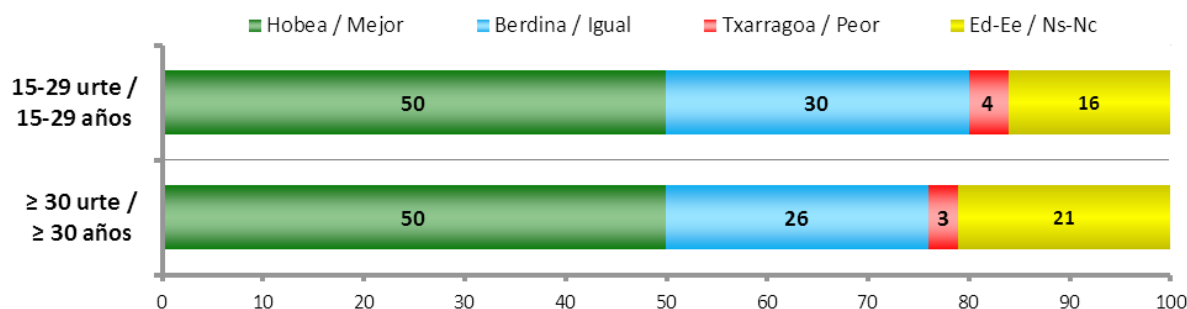
ETA BESTE KOMUNITATE AUTONOMO BATZUEKIN KONPARATUZ GERO, USTE DUZU HEMENGOA HOBEA, BERDINA EDO TXARRAGOA DELA? / Y EN COMPARACIÓN CON EL RESTO DEL ESTADO, ¿CREE QUE ES MEJOR, IGUAL O PEOR?

ES53 (2013ko urria) / SV53 (octubre 2013)	GUZTIRA / TOTAL	
	15-29 urte / 15-29 años	≥ 30 urte / ≥ 30 años
Hobea / Mejor	50	50
Berdina / Igual	30	26
Txarragoa / Peor	4	3
Ed-Ee / Ns-Nc	16	21
Ehuneko bertikalak / Porcentajes verticales	100	100



Taldekako emaitzak kontsultatzeko orrialdea / Página para consultar los resultados por colectivos: **195**

ETA BESTE KOMUNITATE AUTONOMO BATZUEKIN KONPARATUZ GERO, USTE DUZU HEMENGOA HOBEA, BERDINA EDO TXARRAGOA DELA? / Y EN COMPARACIÓN CON EL RESTO DEL ESTADO, ¿CREE QUE ES MEJOR, IGUAL O PEOR?

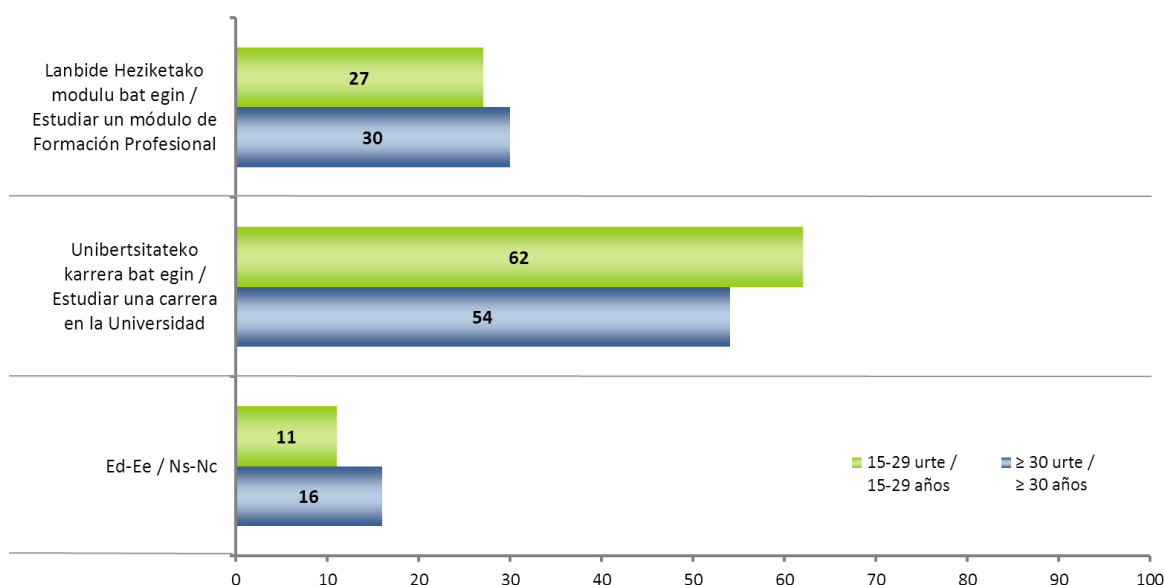


6.3.3 – Lanbide Heziketa eta Unibertsitatea / Formación Profesional y Universidad

ZURE EGOERA PERTSONALA ALBO BATERA UTZITA, UNE HONETAN ZUK ZEUK EDO ZURE SEME-ALABAREN BATEK AUKERATU BEHARKO BALU, ZER NAHIAGO ZENUKE: LANBIDE HEZIKETAKO MODULU BAT EGIN ALA UNIBERTSITATEKO KARRERA BAT EGIN? / INDEPENDIEMENTE DE CUÁL SEA SU SITUACIÓN ACTUAL, SI EN ESTE MOMENTO UD. O SUS HIJOS O HIJAS TUVIERAN QUE ELEGIR ENTRE ESTUDIAR ALGÚN MÓDULO DE FORMACIÓN PROFESIONAL O ESTUDIAR UNA CARRERA EN LA UNIVERSIDAD, ¿QUÉ PREFERIRÍA UD.?

ES53 (2013ko urria) / SV53 (octubre 2013)	GUZTIRA / TOTAL	
	15-29 urte / 15-29 años	≥ 30 urte / ≥ 30 años
Lanbide Heziketako modulu bat egin / Estudiar un módulo de Formación Profesional	27	30
Unibertsitateko karrera bat egin / Estudiar una carrera en la Universidad	62	54
Ed-Ee / Ns-Nc	11	16
Ehuneko bertikalak / Porcentajes verticales	100	100

Taldekako emaitzak kontsultatzeko orrialdea / Página para consultar los resultados por colectivos: **196**



6.4 – LOMCE

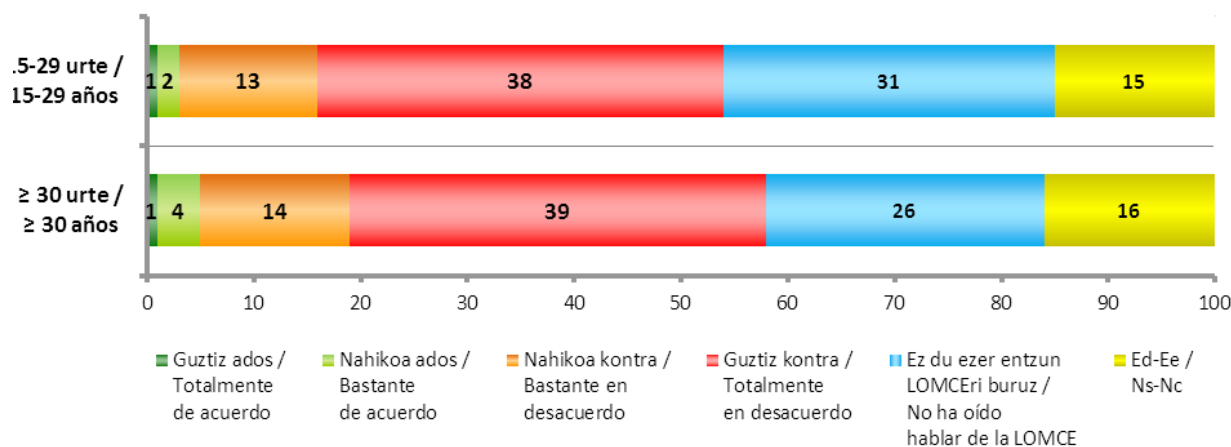
6.4.1 – Erreformari buruzko iritzirik orokorra / Opinión general sobre la reforma

JAKINGO DUZUN BEZALA GOBERNU ZENTRALAK HEZKUNTZA SISTEMAREN ERREFORMA BAT ONARTU DU, LOMCE DEITURIKOA ETA WERT LEGEA BEZALA ERE EZAGUTZEN DENA. ORO HAR, ERREFORMA HORREKIN GUZTIZ ADOS, NAHIKOA ADOS, NAHIKOA KONTRA ALA GUZTIZ KONTRA ZAUDE? / COMO UD. SABRÁ, EL GOBIERNO CENTRAL HA APROBADO UNA REFORMA DEL SISTEMA EDUCATIVO, LA LOMCE, TAMBIÉN CONOCIDA COMO LEY WERT. EN GENERAL, ¿ESTÁ UD. TOTALMENTE DE ACUERDO, BASTANTE DE ACUERDO, BASTANTE EN DESACUERDO O TOTALMENTE EN DESACUERDO CON ESTA REFORMA?

ES53 (2013ko urria) / SV53 (octubre 2013)	GUZTIRA / TOTAL	
	15-29 urte / 15-29 años	≥ 30 urte / ≥ 30 años
Guztiz ados / Totalmente de acuerdo	1	1
Nahikoa ados / Bastante de acuerdo	2	4
Nahikoa kontra / Bastante en desacuerdo	13	14
Guztiz kontra / Totalmente en desacuerdo	38	39
Ez du ezer entzun LOMCEri buruz / No ha oído hablar de la LOMCE	31	26
Ed-Ee / Ns-Nc	15	16
Ehuneko bertikalak / Porcentajes verticales	100	100



Taldeko emaitzak kontsultatzeko orrialdea / Página para consultar los resultados por colectivos: **197**



6.4.2 – Erreformaren alderdi jakin batzuei buruzko iritzia / Opinión sobre determinados aspectos de la reforma

ORAIN ERREFORMA HORREK JASOTZEN DITUEN ZENBAIT HELBURU ETA NEURRI IRAKURRIKO DIZKIZUT. BAKOITZARI BURUZ ESADAZU OSO ONDO, ONDO, GAIZKI ALA OSO GAIZKI IRUDITZEN ZAIZUN / A CONTINUACIÓN LE VOY A LEER ALGUNOS DE LOS OBJETIVOS Y MEDIDAS QUE RECOGE ESTA REFORMA. PARA CADA UNA DE ELLAS DIGAME SI LE PARECEN MUY BIEN, BIEN, MAL O MUY MAL

ES53 (2013ko urria) / SV53 (octubre 2013)	GUZTIRA / TOTAL		
	15-29 urte / 15-29 años	≥ 30 urte / ≥ 30 años	
	Oso ondo / Muy bien	1	2
ERLIJIO IKASGAIARI GARRANTZI HANDIAGOA EMAN / DAR MÁS IMPORTANCIA A LA ASIGNATURA DE RELIGIÓN	Ondo / Bien	13	15
	Gaizki / Mal	30	33
	Oso gaizki / Muy mal	48	37
	Ed-Ee / Ns-Nc	8	12
GOBERNU ZENTRALAK ERABAKIKO DITUEN HEZKUNTZA-EDUKIAK GEHITU ETA EUSKO JAURLARITZAK ERABAKIKO DITUENAK GUTXITU / AUMENTAR LA CANTIDAD DE CONTENIDOS EDUCATIVOS QUE FIJARÁ EL GOBIERNO CENTRAL Y REDUCIR LOS QUE FIJARÁ EL GOBIERNO VASCO	Oso ondo / Muy bien	2	1
	Ondo / Bien	13	12
	Gaizki / Mal	37	37
	Oso gaizki / Muy mal	39	34
	Ed-Ee / Ns-Nc	10	16
	Oso ondo / Muy bien	3	2
	Ondo / Bien	12	13
	Gaizki / Mal	33	37
HEZKUNTZA SISTEMAN GAZTELANIAK LEHEN BAINO PRESENTZIA HANDIAGOA IZATEA ETA EUSKARAK TXIKIAGOA / MAYOR PRESENCIA DEL CASTELLANO Y MENOR DEL EUSKERA EN EL SISTEMA EDUCATIVO	Oso gaizki / Muy mal	44	35
	Ed-Ee / Ns-Nc	7	13
	Oso ondo / Muy bien	3	2
	Ondo / Bien	21	20
IKASTETXEAK BERAK EGITEN DITUEN AZTERKETEZ GAIN, KANPOKO EBALUAZIO- AZTERKETA GEHIAGO EGITEA / REALIZAR MÁS EXÁMENES DE EVALUACIÓN EXTERNOS, ADEMÁS DE LOS QUE HACE EL PROPIO CENTRO	Gaizki / Mal	30	33
	Oso gaizki / Muy mal	37	27
	Ed-Ee / Ns-Nc	10	17
	Oso ondo / Muy bien	5	2
BATXILERGORAKO BIDEAREN ETA LANBIDE HEZIKETARAKO BIDEAREN ARTEAN LEHENAGO AUKERATU BEHAR IZATEA / ADELANTAR EL MOMENTO DE ELEGIR ENTRE UNA VÍA DIRIGIDA HACIA EL BACHILLERATO Y OTRA ORIENTADA HACIA LA FORMACIÓN PROFESIONAL	Ondo / Bien	19	19
	Gaizki / Mal	32	33
	Oso gaizki / Muy mal	35	30
	Ed-Ee / Ns-Nc	9	16
	Oso ondo / Muy bien	4	2
	Ondo / Bien	19	24
	Gaizki / Mal	32	28
	Oso gaizki / Muy mal	38	33
BEKAK LORTZEA NOTEN ARABERAKOIA IZATEA / QUE LA OBTENCIÓN DE BECAS DEPENDA DE LAS NOTAS	Ed-Ee / Ns-Nc	7	12
Ehuneko bertikalak / Porcentajes verticales	100	100	

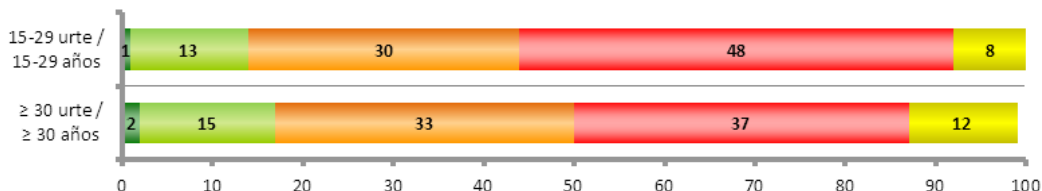


Taldekako emaitzak kontsultatzeko orrialdea / Página para consultar los resultados por colectivos: **199**

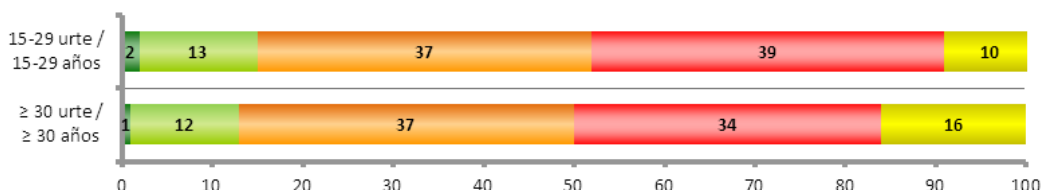
ORAIN ERREFORMA HORREK JASOTZEN DITUEN ZENBAIT HELBURU ETA NEURRI IRAKURRIKO DIZKIZUT. BAKOITZARI BURUZ ESADAZU OSO ONDO, ONDO, GAIZKI ALA OSO GAIZKI IRUDITZEN ZAIZUN / A CONTINUACIÓN LE VOY A LEER ALGUNOS DE LOS OBJETIVOS Y MEDIDAS QUE RECOGE ESTA REFORMA. PARA CADA UNA DE ELLAS DÍGAME SI LE PARECEN MUY BIEN, BIEN, MAL O MUY MAL

■ Oso ondo / Muy bien ■ Ondo / Bien ■ Gaiзки / Mal ■ Oso gaički / Muy mal ■ Ed-Ee / Ns-Nc

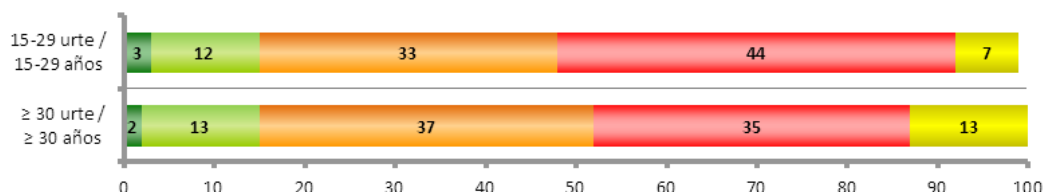
ERLIJIO IKASGAIARI GARRANTZI HANDIAGOA EMAN / DAR MÁS IMPORTANCIA A LA ASIGNATURA DE RELIGIÓN



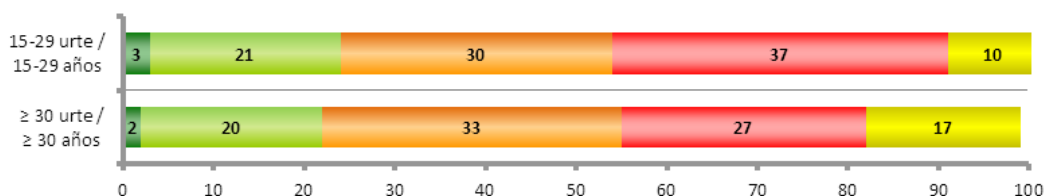
GOBERNU ZENTRALAK ERABAKIKO DITUEN HEZKUNTZA-EDUKIAK GEHITU ETA EUSKO JAURLARITZAK ERABAKIKO DITUENAK GUTXITU / AUMENTAR LA CANTIDAD DE CONTENIDOS EDUCATIVOS QUE FIJARÁ EL GOBIERNO CENTRAL Y REDUCIR LOS QUE FIJARÁ EL GOBIERNO VASCO



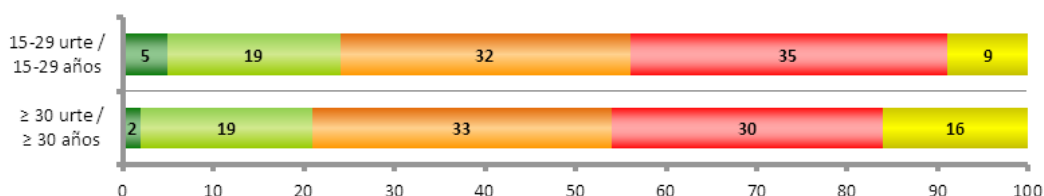
HEZKUNTZA SISTEMAN GAZTELANIAK LEHEN BAINO PRESENTZIA HANDIAGOA IZATEA ETA EUSKARAK TXIKIAGOA / MAYOR PRESENCIA DEL CASTELLANO Y MENOR DEL EUSKERA EN EL SISTEMA EDUCATIVO



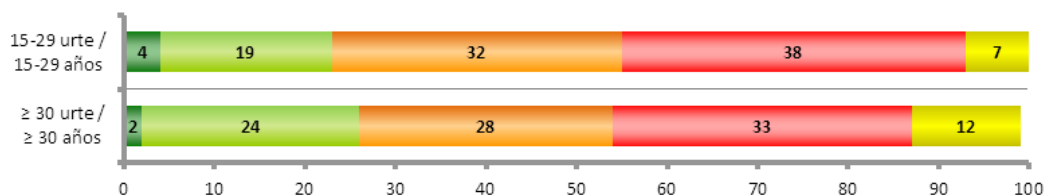
IKASTETXEAK BERAK EGITEN DITUEN AZTERKETEZ GAIN, KANPOKO EBALUAZIO-AZTERKETA GEHIAGO EGITEA / REALIZAR MÁS EXÁMENES DE EVALUACIÓN EXTERNOS, ADEMÁS DE LOS QUE HACE EL PROPIO CENTRO



BATXILERGORAKO BIDEAREN ETA LANBIDE HEZIKETARAKO BIDEAREN ARTEAN LEHENAGO AUKERATU BEHAR IZATEA / ADELANTAR EL MOMENTO DE ELEGIR ENTRE UNA VÍA DIRIGIDA HACIA EL BACHILLERATO Y OTRA ORIENTADA HACIA LA FORMACIÓN PROFESIONAL



BEKAK LORTZEA NOTEN ARABERAKOA IZATEA / QUE LA OBTENCIÓN DE BECAS DEPENDA DE LAS NOTAS



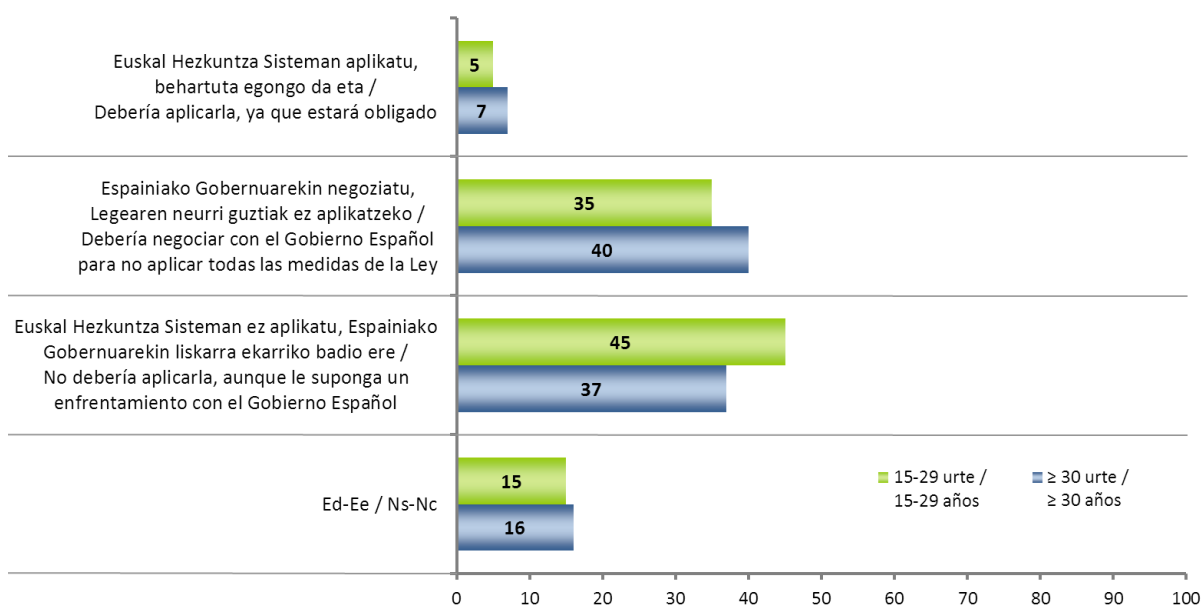
6.4.3 – Eusko Jaurlaritzak egin beharrekoa LOMCEren aurrean / Actuación del Gobierno Vasco con respecto a la LOMCE

HEZKUNTZA ERREFORMA EDO WERT LEGEA ESTATU OSORAKO DA, BAINA EUSKO JAURLARITZAK ADIERAZI DU JADA GUZTIZ KONTRA DAGOELA. ZURE USTEZ ZER EGIN BEHARKO LUKE JAURLARITZAK LEGE HORI ONARTZEN DENEAN? / LA REFORMA DE LA EDUCACIÓN O LEY WERT ES DE APLICACIÓN EN TODO EL ESTADO, PERO EL GOBIERNO VASCO YA HA MOSTRADO SU TOTAL DESACUERDO CON ELLA. EN SU OPINIÓN ¿QUÉ DEBERÍA HACER EL GOBIERNO VASCO CUANDO SE APRUEBE?

ES53 (2013ko urria) / SV53 (octubre 2013)	GUZTIRA / TOTAL	
	15-29 urte / 15-29 años	≥ 30 urte / ≥ 30 años
Euskal Hezkuntza Sisteman aplikatu, behartuta egongo da eta / Debería aplicarla, ya que estará obligado	5	7
Espainiako Gobernuarekin negoziatu, Legearen neurri guztiak ez aplikatzeko / Debería negociar con el Gobierno Español para no aplicar todas las medidas de la Ley	35	40
Euskal Hezkuntza Sisteman ez aplikatu, Espainiako Gobernuarekin liskarra ekarriko badio ere / No debería aplicarla, aunque le suponga un enfrentamiento con el Gobierno Español	45	37
Ed-Ee / Ns-Nc	15	16
Ehuneko bertikalak / Porcentajes verticales	100	100



Taldeko emaitzak kontsultatzeko orrialdea / Página para consultar los resultados por colectivos: **202**



7 – Zehaztasun teknikoak / Ficha técnica

Informazio bilketa 2013ko hiru unetan egin zen:

- Lehenengo landa lana, 2013ko lehenengo Euskal Soziometroarena (bildumako 51. alea), urtarrilaren 31tik otsailaren 7ra bitartean egin zen. Aldi horretan 15 eta 29 urte arteko gazteei egindako inkestak 1.020 ziren.
- Bigarren landa lana, 2013ko bigarren Euskal Soziometroarena (bildumako 52. alea), apirilaren 22a eta 27a bitartean egin zen. Aldi horretan 15 eta 29 urte arteko gazteei egindako inkestak 568 ziren.
- Hirugarren landa lana, 2013ko hirugarren Euskal Soziometroarena (53. alea), urriaren 8a eta 15a bitartean egin zen. Aldi horretan 15 eta 29 urte arteko gazteei egindako inkestak 577 ziren.

Guztira 7.140 **elkarrizketa** egin ziren, horietatik 15-29 urteko gazteei 2.165 dagozkie eta 30 urte edo gehiagoko pertsonaei 4.975. Adierazle batzuetarako hiru neurketa ditugu eta, beste hainbatetarako, une bakar bateko datuak izan ditzakegu. Hortaz, eta nahasketak saiheste aldera, eranskinetako taula bakoitzean adierazten da zenbat gazterekin lan egin den.

Ikerketa guztietan, **landa lana** galdesorta egituratu eta itxi bidezko banakako elkarrizketetan oinarritu zen; elkarrizketak etxez etxe egin zitzaizkion Euskal Autonomia Erkidegoko lurralde historiko bakoitzeko lagin adierazgarri bati. Landa lana Ikertalde enpresak (Lurra eraikina, Txingurri pasealekua, 28-30, 2, Donostia 20017) egin zuen.

Inkestatuak etapa anitzeko **prozedura** estratifikatu bidez aukeratu ziren, ausazko bideak jarraituz¹ eta norbanakoak sexuaren, adinaren eta lanbide nagusiaren kuoten bidez hautatuz, eta gero, biztanleriaren tamainaren eta Eusko Legebiltzarrerako 2012ko Hauteskundeeetako boto oroimenaren arabera haztatu ziren, hiru lurraldeetako bakoitzean.

Lagin errorea, 2.165 gazteen datuena, eta lagina hertsiki ausazkoa izatearen kasu teorikoan esleigarria $\pm 2,2$ eko da, %95,5eko konfiantza mailarekin eta $p=q=0,5$. Kontuan hartu behar da galdera guztiak ez direla hiru neurketetan egin eta, beraz, horiei dagokien lagin errorea desberdina izango dela.

Emaitzen **azterketa** eta **txostenaren** idazketa, ikerketaren **diseinua** bezala, Eusko Jaurlaritzaren Lehendakari-zako Prospekzio Soziologikoaren eskumenekoak dira erabat.

¹ Hasierako toki fisiko zehatza ausaz lortu zen hauteskunde sekzio bakoitzean (azterketako gutxieneko unitate geografikoa) jasotako kale zatien artean, eta EUSTATEk egindako kale izendegiaren arabera.

La **recogida de información** se realizó en tres momentos diferentes del año 2013:

- El primer trabajo de campo, correspondiente al primer Sociómetro Vasco del 2013 (el número 51 de la serie) se realizó entre el 31 de enero y el 7 de febrero. En ese período las encuestas realizadas a jóvenes de 15 a 29 años son 1.020.
- El segundo trabajo de campo, correspondiente al segundo Sociómetro Vasco del 2013 (número 52 de la serie), se realizó entre el 22 y el 27 de abril. En ese caso las encuestas correspondientes a jóvenes de 15 a 29 años son 568.
- El tercer trabajo de campo, correspondiente al tercer Sociómetro Vasco del 2013 (número 53 de la serie), se realizó entre el 8 y 15 de octubre. En ese período las encuestas realizadas a jóvenes de 15 a 29 años son 577.

En conjunto se realizaron 7.140 **entrevistas**, de ellas 2.165 corresponden a jóvenes de 15 a 29 años y 4.975 a personas de 30 o más años. Para algunos de los indicadores disponemos de tres mediciones, mientras que para otros puede que existan datos de un único momento temporal. Por ello y para evitar confusiones, en cada tabla del anexo se señala el número de jóvenes con los/as que se trabaja.

En todos los estudios, el **trabajo de campo** se basó en la aplicación de entrevista individual mediante cuestionario estructurado y cerrado, realizado a domicilio a una muestra representativa de cada uno de los Territorios Históricos de la Comunidad Autónoma del País Vasco. Este trabajo de campo fue realizado por la empresa Ikertalde (Edificio Lurra, Paseo Txingurri, 28-30, 2, Donostia 20017).

El **procedimiento de selección** de las y los encuestados fue polietápico y estratificado, siguiendo rutas aleatorias¹ y con selección de individuos por cuotas de sexo, edad y ocupación principal, siendo posteriormente ponderados los resultados en base al tamaño de la población y al recuerdo de voto en las Elecciones al Parlamento Vasco de 2012 en cada uno de los territorios.

El **error muestral** correspondiente a los datos de 2.165 jóvenes, y atribuible en el caso teórico de que la muestra hubiera sido estrictamente aleatoria, se cifra en un $\pm 2,2\%$ para el conjunto de la CAPV, con un nivel de confianza de 95,5% y $p=q=0,5$. Hay que tener en cuenta que todas las preguntas no se han realizado en los tres estudios, por lo cual el error muestral variará en cada una de ellas.

El **análisis de los resultados** y la **redacción del informe** son, al igual que el diseño de la investigación, responsabilidad exclusiva del Gabinete de Prospección Sociológica de la Presidencia del Gobierno Vasco.

¹ El lugar físico concreto de inicio se obtuvo aleatoriamente del conjunto de "tramos" de calles incluidos en cada sección electoral (unidad geográfica mínima de análisis), según el callejero elaborado por el EUSTAT.

8 – Elkarrizketatutako biztanleriaren ezaugarriak / Características de la población entrevistada

		15-29 urte / 15-29 años
SEXUA / SEXO	Gizona / Hombre	52
	Emakumea / Mujer	48
Ehuneko bertikalak / Porcentajes verticales		100

Datuak hiru lurraldeetako biztanleria zentsuaren arabera haztatu dira /
Datos ponderados por la población de cada uno de los territorios

		15-29 urte / 15-29 años
ADIN TALDEAK (GAZTEAK) / GRUPOS DE EDAD	15-17 urte / 15-17 años	17
	18-21 urte / 18-21 años	23
	22-25 urte / 22-25 años	30
	26-29 urte / 26-29 años	30
Ehuneko bertikalak / Porcentajes verticales		100

Datuak hiru lurraldeetako biztanleria zentsuaren arabera haztatu dira /
Datos ponderados por la población de cada uno de los territorios

		15-29 urte / 15-29 años
ZEIN DA ZURE LANBIDE EDO PROFESIO NAGUSIA? / ¿CUÁL ES SU OCUPACIÓN PRINCIPAL?	Ikasten, nagusiki / Estudiando principalmente	55
	Lan ordaindua / Trabajo remunerado	28
	Langabezian zaude / Está en paro	12
	Etxeko lanak egiten dituzu, nagusiki / Se dedica principalmente a las labores del hogar	3
	Beste egoera batean zaude / Otra situación	2
Ehuneko bertikalak / Porcentajes verticales		100

Datuak hiru lurraldeetako biztanleria zentsuaren arabera haztatu dira /
Datos ponderados por la población de cada uno de los territorios

	15-29 urte / 15-29 años
ZUK ZER MODUZ HITZ EGITEN DUZU EUSKARAZ? / ¿SABE HABLAR EUSKERA?	
Oso ondo / Sí, correctamente	51
Nahikoa ondo / Sí, bastante bien	13
Zerbait dakizu / Sí, puedo hablar algo	11
Hitz batzuk dakizkizu / Sabe palabras	12
Batere ez / No, nada	14
Ehuneko bertikalak / Porcentajes verticales	100

Datuak hiru lurraldeetako biztanleria zentsuaren arabera haztatu dira /
Datos ponderados por la población de cada uno de los territorios

	15-29 urte / 15-29 años
ZEIN IKASKETA AMAITU DITUZU? / ¿QUÉ ESTUDIOS HA FINALIZADO?	
Batere ez, lehen mailakoak baino baxuagoak / Ninguno, menos que primarios	2
Lehen mailakoak, Oinarrizko batxilergoa, OHO, DBH / Primarios, Bachiller elemental, EGB, ESO	37
Lanbide Heziketa (LH) / Profesionales (FP)	19
Bigarren mailakoak: Goi-mailako Batxilergoa, IEE, BBB, UBI / Secundarios: Bachiller superior, REM, BUP, COU	21
Erdi goi-mailakoak (Diplomaturak) / Medios superiores (Diplomaturas)	9
Goi-mailakoak (Lizentziaturak, Ingenieritzak, Doktoretzak,...) / Superiores (Licenciaturas, Ingenierías, Doctorados)	12
Ehuneko bertikalak / Porcentajes verticales	100

Datuak hiru lurraldeetako biztanleria zentsuaren arabera haztatu dira /
Datos ponderados por la población de cada uno de los territorios

9 – Eranskina: Emaitzak kolektiboka / Anexo: Resultados por colectivos

Eranskinean azaltzen diren gurutzeetako aldagaiak ondoko taldeetatik sortu dira:

- **Lurraldea:** Araba, Bizkaia eta Gipuzkoa.
- **Sexua:** Gizona eta Emakumea.
- **Adin taldeak:** 15-17, 18-21, 22-25 eta 26-29 urte.
- **2012ko Hauteskunde Autonomikoetako boto-oroimena:** EAJ-PNV, EH BILDU, PSE-EE, PP, UPD, Besteak, Abst., Ed/Ee eta <18 urte.

Gainera, 5. atalean:

- **Lan egoera:** Ikasten nagusiki, Lan ordaindua, Langabezian, Etxeko lanak eta Beste egoera batean.

Eta 6. atalean:

- **Euskararen ezagutza:** Bai, Zerbait eta Ez
- **Ikasketak:**
 - ≤ 1. Mailakoak (Batere ez, lehen mailakoak baino baxuagoak, Lehen mailakoak (oin. batxilergoa, OHO, DBH)
 - 2. mailakoak edo LH (Lanbide Heziketa edo FP II, Goi-mailako Batxilergoa, IEE, BBB, UBI, Goi mailako Lanbide Heziketa)
 - Goi-mailakoak (Diplomaturak, Lizentziaturak, Doktoretzak, Graduondokoak)

Alderaketarako, 30 urte edo gehiagoak ere agertzen dira.

Las variables de cruce que se presentan en este anexo se construyen a partir de los siguientes colectivos:

- **Territorio:** Araba, Bizkaia y Gipuzkoa.
- **Sexo:** Hombre y Mujer.
- **Grupos de edad:** 15-17, 18-21, 22-25 y 26-29 años.
- **Recuerdo de voto en Autonómicas 2012:** EAJ-PNV, EH BILDU, PSE-EE, PP, UPD, Otros, Abst., Ns/Nc eta < 18 años.

Además, para el capítulo 5:

- **Ocupación principal:** Estudiando principalmente, Trabajo remunerado, En paro, Labores del hogar y Otra situación.

Y para el capítulo 6:

- **Conocimiento de euskera:** Sí, Algo y No.
- **Estudios:**
 - ≤ Primarios (Ninguno, menos que primarios; Primarios, Bachiller elemental, EGB, ESO),
 - Secundarios o FP (Formación Profesional de Grado Medio o FPII; Bachillerato superior, REM, BUP, COU; Formación Profesional de Grado Superior)
 - Superiores (Diplomaturas, Licenciaturas, Doctorados, Postgrados)

A efectos comparativos se incluye también el grupo de personas de 30 o más años.

1 – Egoeraren balorazioa / Valoración de la situación

1.1 – Egoera globala / Situación global

1.1.1 – Egoera politikoaren balorazioa / Valoración de la situación política

		Gazteen guztizkoak / Total jóvenes	15-29 urte / 15-29 años									
			LURRALDEA / TERRITORIO			SEXUA / SEXO		ADIN TALDEAK / GRUPOS DE EDAD				>=30 urte / >=30 años
			Araba	Bizkaia	Gipuzkoa	Gizona / Hombre	Emakumea / Mujer	15-17	18-21	22-25	26-29	
ZURE USTEZ NOLAKOA DA EGOERA POLITIKOA EUSKADIKO KOMUNITATE AUTONOMOAN? / ¿CÓMO CALIFICARÍA UD. LA SITUACIÓN POLÍTICA DE LA COMUNIDAD AUTÓNOMA VASCA: MUY BUENA, BUENA, MALA O MUY MALA?	Oso ona / Muy buena	2	2	1	2	1	2	2	1	0	3	1
	Ona / Buena	35	34	37	31	35	34	34	35	38	30	29
	Txarra / Mala	45	47	43	46	45	44	44	46	41	47	49
	Oso txarra / Muy mala	13	12	13	14	14	12	9	12	14	16	15
	Ed-Ee / Ns-Nc	6	6	6	7	5	8	11	5	6	5	6
Ehuneko bertikalak / Porcentajes verticales		100	100	100	100	100	100	100	100	100	100	100
n (absolutu haztatu gabeak) / n (absolutos sin ponderar)		(1145)	(268)	(568)	(309)	(620)	(525)	(194)	(270)	(375)	(306)	(3615)

		Gazteen guztizkoak / Total jóvenes	15-29 urte / 15-29 años									
			2012KO HAUTESKUNDE AUTONOMIKOETAKO BOTO OROIMENA / RECUERDO VOTO AUTONÓMICAS 2012									
			EAJ/PNV	EH BILDU	PSE-EE	PP	UPD	Besteak / Otros	Abst.	Ed-Ee / Ns-Nc	<18 urte / <18 años	
ZURE USTEZ NOLAKOA DA EGOERA POLITIKOA EUSKADIKO KOMUNITATE AUTONOMOAN? / ¿CÓMO CALIFICARÍA UD. LA SITUACIÓN POLÍTICA DE LA COMUNIDAD AUTÓNOMA VASCA: MUY BUENA, BUENA, MALA O MUY MALA?	Oso ona / Muy buena	2	5	0	0	0	0	1	2	1	3	
	Ona / Buena	35	41	23	54	23	100	38	37	36	33	
	Txarra / Mala	45	35	58	42	73	0	42	40	39	44	
	Oso txarra / Muy mala	13	14	16	4	4	0	10	15	14	10	
	Ed-Ee / Ns-Nc	6	6	3	0	0	0	8	6	9	10	
Ehuneko bertikalak / Porcentajes verticales		100	100	100	100	100	100	100	100	100	100	
n (absolutu haztatu gabeak) / n (absolutos sin ponderar)		(1145)	(84)	(195)	(37)	(14)	(2)	(94)	(320)	(179)	(220)	

Taldekako emaitzen irakurketa kontu handiz egin behar da, talde batzutan jaso dugun kopuru eskasarengatik / La interpretación de los resultados por colectivos debe hacerse con suma precaución, debido al escaso número de efectivos en algunos de los colectivo

	Gazteen guztizkoak / Total jóvenes	15-29 urte / 15-29 años									
		LURRALDEA / TERRITORIO			SEXUA / SEXO		ADIN TALDEAK / GRUPOS DE EDAD				>=30 urte / >=30 años
		Araba	Bizkaia	Gipuzkoa	Gizona / Hombre	Emakumea / Mujer	15-17	18-21	22-25	26-29	
Oso ona / Muy buena	0	0	1	0	0	0	1	0	0	0	0
ETA ESPAINIAKO EGOERA POLITIKOA? / Y ¿LA SITUACIÓN POLÍTICA DE ESPAÑA?											
Ona / Buena	8	8	10	5	6	10	6	9	10	6	7
Txarra / Mala	40	39	39	42	43	37	44	40	41	35	37
Oso txarra / Muy mala	46	48	44	49	47	46	40	47	46	51	51
Ed-Ee / Ns-Nc	6	4	7	4	4	7	9	4	3	8	4
Ehuneko bertikalak / Porcentajes verticales	100	100	100	100	100	100	100	100	100	100	100
n (absolutu haztatu gabeak) / n (absolutos sin ponderar)	(568)	(133)	(281)	(154)	(307)	(261)	(103)	(131)	(189)	(145)	(1812)

	Gazteen guztizkoak / Total jóvenes	15-29 urte / 15-29 años									
		2012KO HAUTESKUNDE AUTONOMIKOETAKO BOTO OROIMENA / RECUERDO VOTO AUTONÓMICAS 2012									
		EAJ/PNV	EH BILDU	PSE-EE	PP	UPD	Besteak / Otros	Abst.	Ed-Ee / Ns-Nc	<18 urte / <18 años	
Oso ona / Muy buena	0	0	0	0	0	0	2	0	0	1	
ETA ESPAINIAKO EGOERA POLITIKOA? / Y ¿LA SITUACIÓN POLÍTICA DE ESPAÑA?											
Ona / Buena	8	10	2	14	17	0	9	12	6	5	
Txarra / Mala	40	41	30	36	41	100	37	44	38	43	
Oso txarra / Muy mala	46	49	66	43	41	0	50	39	46	41	
Ed-Ee / Ns-Nc	6	0	1	7	0	0	2	5	9	10	
Ehuneko bertikalak / Porcentajes verticales	100	100	100	100	100	100	100	100	100	100	
n (absolutu haztatu gabeak) / n (absolutos sin ponderar)	(568)	(41)	(97)	(22)	(7)	(1)	(49)	(161)	(70)	(120)	

Taldeko emaitzen irakurketa kontu handiz egin behar da, talde batzutan jaso dugun kopuru eskasarengatik / La interpretación de los resultados por colectivos debe hacerse con suma precaución, debido al escaso número de efectivos en algunos de los colectivo

1.1.2 – Egoera ekonomikoaren balorazioa / Valoración de la situación económica

ZURE USTEZ EGOERA EKONOMIKOA OSO ONA, ONA, TXARRA EDO OSO TXARRA DA... /
¿Y CALIFICARÍA UD. COMO MUY BUENA, BUENA, MALA O MUY MALA LA SITUACIÓN ECONÓMICA DE....

	Gazteen gutzizkoak / Total jóvenes	15-29 urte / 15-29 años										>=30 urte / >=30 años
		LURRALDEA / TERRITORIO			SEXUA / SEXO		ADIN TALDEAK / GRUPOS DE EDAD					
		Araba	Bizkaia	Gipuzkoa	Gizona / Hombre	Emakumea / Mujer	15-17	18-21	22-25	26-29		
EAEN / LA CAPV	Oso ona / Muy buena	1	0	1	2	1	1	1	1	1	1	1
	Ona / Buena	28	28	29	25	27	29	32	31	28	22	17
	Txarra / Mala	54	57	50	58	53	54	54	52	51	58	62
	Oso txarra / Muy mala	15	14	17	13	16	14	9	14	17	18	19
	Ed-Ee / Ns-Nc	2	1	3	2	2	2	4	1	2	2	1
n (absolutu haztatu gabeak) / n (absolutos sin ponderar)	(1145)	(268)	(568)	(309)	(620)	(525)	(194)	(270)	(375)	(306)	(3615)	
ESPAINIAN / ESPAÑA	Oso ona / Muy buena	0	0	0	1	0	0	0	0	1	0	0
	Ona / Buena	3	1	4	3	3	3	2	5	3	3	3
	Txarra / Mala	44	45	41	48	45	44	56	50	38	38	40
	Oso txarra / Muy mala	51	53	52	48	51	51	39	44	56	59	55
	Ed-Ee / Ns-Nc	2	1	2	1	1	2	3	1	3	0	2
EUROPAR BATASUNEAN / LA UNIÓN EUROPEA	Oso ona / Muy buena	1	0	2	2	1	2	2	1	2	0	1
	Ona / Buena	25	29	23	28	28	23	32	24	23	25	17
	Txarra / Mala	49	48	48	51	51	46	45	52	48	51	55
	Oso txarra / Muy mala	16	16	19	9	14	17	7	14	19	18	17
	Ed-Ee / Ns-Nc	8	7	8	10	5	12	14	8	7	6	10
MUNDUAN / EL MUNDO	Oso ona / Muy buena	1	0	1	2	1	0	2	0	2	0	1
	Ona / Buena	16	15	13	20	16	15	20	12	14	18	8
	Txarra / Mala	50	53	51	48	52	48	51	53	48	49	54
	Oso txarra / Muy mala	22	25	24	18	23	21	15	22	25	25	24
	Ed-Ee / Ns-Nc	11	7	11	12	8	15	11	13	11	9	12
n (absolutu haztatu gabeak) / n (absolutos sin ponderar)	(568)	(133)	(281)	(154)	(307)	(261)	(103)	(131)	(189)	(145)	(1812)	
Uhuneko bertikalak / Porcentajes verticales	100	100	100	100	100	100	100	100	100	100	100	

ZURE USTEZ EGOERA EKONOMIKOA OSO ONA, ONA, TXARRA EDO OSO TXARRA DA... /
¿Y CALIFICARÍA UD. COMO MUY BUENA, BUENA, MALA O MUY MALA LA SITUACIÓN ECONÓMICA DE....

		15-29 urte / 15-29 años									
		Gazteen guztizkoak / Total jóvenes	2012KO HAUTESKUNDE AUTONOMIKOETAKO BOTO OROIMENA / RECUERDO VOTO AUTONÓMICAS 2012								
			EAJ/PNV	EH BILDU	PSE-EE	PP	UPD	Besteak / Otros	Abst.	Ed-Ee / Ns-Nc	<18 urte / <18 años
EAEN / LA CAPV	Oso ona / Muy buena	1	0	0	0	0	0	0	2	0	2
	Ona / Buena	28	29	17	35	20	52	32	26	34	32
	Txarra / Mala	54	61	63	57	64	48	54	54	40	53
	Oso txarra / Muy mala	15	10	20	8	16	0	13	16	20	10
	Ed-Ee / Ns-Nc	2	0	0	0	0	0	1	2	6	3
	n (absolutu haztatu gabeak) / n (absolutos sin ponderar)	(1145)	(84)	(195)	(37)	(14)	(2)	(94)	(320)	(179)	(220)
ESPAINIAN / ESPAÑA	Oso ona / Muy buena	0	0	0	0	0	0	0	1	0	0
	Ona / Buena	3	3	1	5	0	0	4	5	3	3
	Txarra / Mala	44	45	25	51	65	0	34	45	50	53
	Oso txarra / Muy mala	51	53	74	45	35	100	62	48	42	42
	Ed-Ee / Ns-Nc	2	0	0	0	0	0	0	2	5	2
EUROPAR BATASUNEAN / LA UNIÓN EUROPEA	Oso ona / Muy buena	1	0	0	0	0	0	6	1	3	3
	Ona / Buena	25	30	22	19	33	0	32	24	24	29
	Txarra / Mala	49	61	59	57	50	100	41	45	47	45
	Oso txarra / Muy mala	16	7	13	16	17	0	19	20	20	10
	Ed-Ee / Ns-Nc	8	3	6	7	0	0	2	10	6	14
MUNDUAN / EL MUNDO	Oso ona / Muy buena	1	0	0	0	0	0	0	1	3	2
	Ona / Buena	16	20	14	24	9	0	17	13	14	19
	Txarra / Mala	50	53	50	48	50	100	40	51	51	50
	Oso txarra / Muy mala	22	14	26	12	41	0	28	24	24	17
	Ed-Ee / Ns-Nc	11	12	9	16	0	0	15	11	8	13
Ehuneko bertikalak / Porcentajes verticales		100	100	100	100	100	100	100	100	100	100
n (absolutu haztatu gabeak) / n (absolutos sin ponderar)		(568)	(41)	(97)	(22)	(7)	(1)	(49)	(161)	(70)	(120)

Taldeko emaitzen irakurketa kontu handiz egin behar da, talde batzutan jaso dugun kopuru eskasarengatik / La interpretación de los resultados por colectivos debe hacerse con suma precaución, debido al escaso número de efectivos en algunos de los colectivo

1.1.3 – Egoera ekonomikoari buruz espero dena: EAE, Espainia, Europar Batasuna eta Mundua / Expectativas de la evolución económica: CAPV, España, Unión Europea y el Mundo

ETA ZURE USTEZ URTEBETE BARRU EGOERA EKONOMIKOA ORAIN BAINO HOBEA IZANGO DA, BERDIN JARRAITUKO DU ALA ORAIN BAINO OKERRAGOA IZANGO DA...? / ¿CREE QUE LA SITUACIÓN ECONÓMICA DENTRO DE UN AÑO SERÁ MEJOR, IGUAL O PEOR QUE AHORA EN....?

	Gazteen guztizkoak / Total jóvenes	15-29 urte / 15-29 años									>=30 urte / >=30 años	
		LURRALDEA / TERRITORIO			SEXUA / SEXO		ADIN TALDEAK / GRUPOS DE EDAD					
		Araba	Bizkaia	Gipuzkoa	Gizona / Hombre	Emakumea / Mujer	15-17	18-21	22-25	26-29		
EAEN / LA CAPV	Hobea / Mejor	21	26	22	17	21	21	25	24	17	20	22
	Berdina / Igual	47	47	44	53	49	45	46	46	50	46	47
	Okerragoa / Peor	29	26	31	27	28	31	23	28	32	31	28
	Ed-Ee / Ns-Nc	3	2	3	3	3	3	5	2	2	3	3
ESPAINIAN / ESPAÑA	Hobea / Mejor	13	14	14	11	13	13	15	14	12	13	15
	Berdina / Igual	40	42	39	39	41	37	41	41	41	36	40
	Okerragoa / Peor	44	42	43	46	42	46	39	42	44	48	41
	Ed-Ee / Ns-Nc	3	2	3	4	3	4	5	2	3	3	4
n (absolutu haztatu gabeak) / n (absolutos sin ponderar)		(1145)	(268)	(568)	(309)	(620)	(525)	(194)	(270)	(375)	(306)	(3615)
EUROPAR	Hobea / Mejor	18	18	20	13	16	19	22	20	14	17	19
BATASUNEAN / LA UNIÓN	Berdina / Igual	44	47	38	51	45	43	44	47	45	40	46
EUROPEA	Okerragoa / Peor	31	30	34	27	34	28	27	28	34	33	29
	Ed-Ee / Ns-Nc	7	5	8	8	5	11	8	5	7	11	7
MUNDUAN / EL MUNDO	Hobea / Mejor	15	13	18	13	14	17	19	16	12	17	15
	Berdina / Igual	43	49	39	48	44	41	46	46	45	36	44
	Okerragoa / Peor	32	32	35	28	34	30	27	30	35	34	32
	Ed-Ee / Ns-Nc	10	6	9	12	8	11	9	8	8	13	9
n (absolutu haztatu gabeak) / n (absolutos sin ponderar)		(568)	(133)	(281)	(154)	(307)	(261)	(103)	(131)	(189)	(145)	(1812)
Ehuneko bertikalak / Porcentajes verticales		100	100	100	100	100	100	100	100	100	100	100

ZURE USTEZ URTEBETE BARRU EGOERA EKONOMIKOA ORAIN BAINO HOBEA IZANGO DA, BERDIN JARRAITUKO DU ALA ORAIN BAINO OKERRAGOA IZANGO DA...? /
¿CREE QUE LA SITUACIÓN ECONÓMICA DENTRO DE UN AÑO SERÁ MEJOR, IGUAL O PEOR QUE AHORA EN....?

	Gazteen guztizkoak / Total jóvenes	15-29 urte / 15-29 años									
		2012KO HAUTESKUNDE AUTONOMIKOETAKO BOTO OROIMENA / RECUERDO VOTO AUTONÓMICAS 2012									
		EAJ/PNV	EH BILDU	PSE-EE	PP	UPD	Besteak / Otros	Abst.	Ed-Ee / Ns-Nc	<18 urte / <18 años	
EAEN / LA CAPV	Hobea / Mejor	21	26	14	26	13	100	12	20	24	27
	Berdina / Igual	47	50	51	47	76	0	47	44	44	45
	Okerragoa / Peor	29	24	34	28	11	0	41	33	27	23
	Ed-Ee / Ns-Nc	3	0	1	0	0	0	1	3	4	5
ESPAINIAN / ESPAÑA	Hobea / Mejor	13	15	6	17	8	0	10	14	16	17
	Berdina / Igual	40	45	33	48	76	100	28	38	39	40
	Okerragoa / Peor	44	40	58	35	16	0	60	44	40	38
	Ed-Ee / Ns-Nc	3	0	3	0	0	0	3	4	5	5
n (absolutu haztatu gabeak) / n (absolutos sin ponderar)	(1145)	(84)	(195)	(37)	(14)	(2)	(94)	(320)	(179)	(220)	
EUROPAR	Hobea / Mejor	18	28	14	22	17	0	11	18	8	23
BATASUNEAN / LA UNIÓN	Berdina / Igual	44	41	48	50	83	0	37	38	49	42
EUROPEA	Okerragoa / Peor	31	23	32	21	0	100	47	36	33	28
	Ed-Ee / Ns-Nc	7	8	6	7	0	0	5	9	10	6
MUNDUAN / EL MUNDO	Hobea / Mejor	15	27	12	17	17	0	11	15	6	21
	Berdina / Igual	43	45	48	55	59	100	30	35	49	43
	Okerragoa / Peor	32	23	31	17	0	0	53	38	35	29
	Ed-Ee / Ns-Nc	10	5	9	12	24	0	5	11	9	7
n (absolutu haztatu gabeak) / n (absolutos sin ponderar)	(568)	(41)	(97)	(22)	(7)	(1)	(49)	(161)	(70)	(120)	
Ehuneko bertikalak / Porcentajes verticales	100	100	100	100	100	100	100	100	100	100	

Taldeko emaitzen irakurketa kontu handiz egin behar da, talde batzutan jaso dugun kopuru eskasarengatik / La interpretación de los resultados por colectivos debe hacerse con suma precaución, debido al escaso número de efectivos en algunos de los colectivo

1.1.4 – Egungo eta etorkizuneko egoera: norberarena, EAEkoa eta Espainiakoa / Situación actual y futura: personal, de la CAPV y de España

ORAIN PENTSA EZAZU ZURETZAT GARRANTZITSUENAK DIREN GAUZETAN. 0-TIK 10 PUNTUTARA DOAN ESKALA ERABILIZ -0AK BIZITZA OSO GAIZKI DOAKIZULA ESAN NAHI DU, ETA 10AK OSO ONGI-, ZURE USTEZ,...

EN GENERAL, Y PENSANDO EN TODAS LAS COSAS QUE SON PARA UD. MÁS IMPORTANTES Y UTILIZANDO UNA ESCALA DE 0 A 10 PUNTOS, EN LA QUE EL 0 SIGNIFICA QUE LA VIDA LE VA MUY MAL, Y EL 10 SIGNIFICA QUE LA VIDA LE VA MUY BIEN

	Gazteen gutzizkoak / Total jóvenes	15-29 urte / 15-29 años									
		LURRALDEA / TERRITORIO			SEXUA / SEXO		ADIN TALDEAK / GRUPOS DE EDAD				>=30 urte / >=30 años
		Araba	Bizkaia	Gipuzkoa	Gizona / Hombre	Emakumea / Mujer	15-17	18-21	22-25	26-29	
ZU ORAIN / UD. ACTUALMENTE	6,1	6,3	5,8	6,4	6,1	6,1	7,1	6,2	5,8	5,6	5,6
n (absolutu haztatu gabeak) / n (absolutos sin ponderar)	(1018)	(228)	(508)	(282)	(509)	(509)	(178)	(234)	(266)	(340)	(1358)
ZU HEMENDIK URTEBETERA / UD. DENTRO DE UN AÑO	6,3	6,4	6,2	6,6	6,4	6,2	7,2	6,5	6,2	5,8	5,5
n (absolutu haztatu gabeak) / n (absolutos sin ponderar)	(984)	(221)	(495)	(268)	(493)	(491)	(164)	(230)	(258)	(332)	(1267)
EUSKADI ORAIN / EUSKADI ACTUALMENTE	5,2	5,4	5,0	5,6	5,3	5,2	6,0	5,2	5,3	4,9	4,7
n (absolutu haztatu gabeak) / n (absolutos sin ponderar)	(1012)	(227)	(506)	(279)	(504)	(508)	(177)	(233)	(265)	(337)	(1350)
EUSKADI HEMENDIK URTEBETERA / EUSKADI DENTRO DE UN AÑO	5,4	5,4	5,2	5,6	5,5	5,3	6,0	5,2	5,5	5,1	4,8
n (absolutu haztatu gabeak) / n (absolutos sin ponderar)	(986)	(217)	(497)	(272)	(491)	(495)	(171)	(227)	(256)	(332)	(1295)
ESTATUA ORAIN / EL ESTADO ACTUALMENTE	3,2	3,3	3,0	3,5	3,2	3,2	4,1	3,2	3,2	2,7	2,9
n (absolutu haztatu gabeak) / n (absolutos sin ponderar)	(1001)	(223)	(500)	(278)	(503)	(498)	(170)	(233)	(263)	(335)	(1332)
ESTATUA HEMENDIK URTEBETERA / EL ESTADO DENTRO DE UN AÑO	3,2	3,3	3,0	3,4	3,2	3,2	4,1	3,1	3,2	2,7	2,9
n (absolutu haztatu gabeak) / n (absolutos sin ponderar)	(978)	(218)	(489)	(271)	(495)	(483)	(166)	(230)	(253)	(329)	(1292)

Batezbestekoak (0=oso gaizki; 10=oso ongi) / Medias (0=muy mal; 10=muy bien)

ORAIN PENTSA EZAZU ZURETZAT GARRANTZITSUENAK DIREN GAUZETAN. 0-TIK 10 PUNTUTARA DOAN ESKALA ERABILIZ -0AK BIZITZA OSO GAIZKI DOAKIZULA ESAN NAHI DU, ETA 10AK OSO ONGI-, ZURE USTEZ, ...
EN GENERAL, Y PENSANDO EN TODAS LAS COSAS QUE SON PARA UD. MÁS IMPORTANTES Y UTILIZANDO UNA ESCALA DE 0 A 10 PUNTOS, EN LA QUE EL 0 SIGNIFICA QUE LA VIDA LE VA MUY MAL, Y EL 10 SIGNIFICA QUE LA VIDA LE VA MUY BIEN

	Gazteen guztizkoak / Total jóvenes	15-29 urte / 15-29 años								
		2012KO HAUTESKUNDE AUTONOMIKOETAKO BOTO OROIMENA / RECUERDO VOTO AUTONÓMICAS 2012								
		EAJ/PNV	EH BILDU	PSE-EE	PP	UPD	Besteak / Otros	Abst.	Ed-Ee / Ns-Nc	<18 urte / <18 años
ZU ORAIN / UD. ACTUALMENTE	6,1	6,4	6,1	5,9	5,8	6,4	6,0	5,6	5,6	6,9
n (absolutu haztatu gabeak) / n (absolutos sin ponderar)	(1018)	(126)	(187)	(49)	(7)	(7)	(58)	(271)	(113)	(200)
ZU HEMENDIK URTEBETERA / UD. DENTRO DE UN AÑO	6,3	6,7	6,2	6,1	5,3	7,3	6,5	5,9	6,0	7,1
n (absolutu haztatu gabeak) / n (absolutos sin ponderar)	(984)	(125)	(184)	(49)	(6)	(7)	(57)	(263)	(107)	(186)
EUSKADI ORAIN / EUSKADI ACTUALMENTE	5,2	5,4	4,7	5,1	4,5	6,1	5,0	5,2	5,0	5,9
n (absolutu haztatu gabeak) / n (absolutos sin ponderar)	(1012)	(125)	(187)	(49)	(7)	(7)	(58)	(267)	(113)	(199)
EUSKADI HEMENDIK URTEBETERA / EUSKADI DENTRO DE UN AÑO	5,4	5,8	4,9	5,4	4,0	6,8	5,1	5,3	5,2	5,9
n (absolutu haztatu gabeak) / n (absolutos sin ponderar)	(986)	(122)	(185)	(47)	(7)	(7)	(57)	(262)	(106)	(193)
ESTATUA ORAIN / EL ESTADO ACTUALMENTE	3,2	3,3	2,5	3,3	2,6	2,8	2,9	3,1	3,0	4,1
n (absolutu haztatu gabeak) / n (absolutos sin ponderar)	(1001)	(124)	(186)	(48)	(7)	(7)	(58)	(267)	(112)	(192)
ESTATUA HEMENDIK URTEBETERA / EL ESTADO DENTRO DE UN AÑO	3,2	3,2	2,3	3,3	3,0	3,3	2,8	3,1	3,0	4,1
n (absolutu haztatu gabeak) / n (absolutos sin ponderar)	(978)	(122)	(183)	(46)	(7)	(7)	(55)	(263)	(107)	(188)

Batezbestekoak (0=oso gaizki; 10=oso ongi) / Medias (0=muy mal; 10=muy bien)

Taldeko emaitzen irakurketa kontu handiz egin behar da, talde batzutan jaso dugun kopuru eskasarengatik / La interpretación de los resultados por colectivos debe hacerse con suma precaución, debido al escaso número de efectivos en algunos de los colectivo

1.1.5 – EAEko arazo nagusiak / Principales problemas de la CAPV

ZURE USTEZ ZEINTZUK DIRA EUSKADIKO KOMUNITATE AUTONOMOKO HIRU ARAZO NAGUSIAK? / EN SU OPINIÓN ¿CUÁLES SON LOS TRES PROBLEMAS MÁS IMPORTANTES DE LA COMUNIDAD AUTÓNOMA VASCA?

	Gazteen guztizkoak / Total jóvenes	15-29 urte / 15-29 años									
		LURRALDEA / TERRITORIO			SEXUA / SEXO		ADIN TALDEAK / GRUPOS DE EDAD				>=30 urte / >=30 años
		Araba	Bizkaia	Gipuzkoa	Gizona / Hombre	Emakumea / Mujer	15-17	18-21	22-25	26-29	
Lan merkatuari lotutako arazoak / Problemas ligados al mercado de trabajo	74	74	77	70	74	74	61	69	78	82	82
Arazo ekonomikoak / Problemas económicos	36	33	36	38	35	37	34	38	35	36	35
Politikari lotutako arazoak / Problemas ligados a la política	21	22	17	27	23	18	17	20	21	24	24
Etxebizitza eta etxe-gabeteak / Vivienda y desahucios	12	6	11	16	11	13	6	10	14	15	13
Hezkuntza / Educación	9	9	9	9	8	11	13	12	7	6	6
Ustelkeria eta iruzurra / Corrupción y fraude	6	6	7	6	7	6	3	5	8	7	7
Osasungintza, Osakidetza, Gizarte Segurantza / Sanidad, Osakidetza, Seguridad Social, salud	5	7	5	5	4	7	5	6	6	5	9
Zerbitzu publikoen funtzionamendua eta hedadura, laguntzak / Funcionamiento y cobertura de los servicios públicos, ayudas	5	6	5	4	4	6	2	3	6	7	4
Immigrazioa eta horrekin lotutako arazoak (arrazakeria) / Inmigración y problemas relacionados con ella (racismo)	4	4	4	3	4	3	1	3	5	4	4
Murrizketak / Recortes	4	7	5	3	5	4	5	6	4	3	4
Arazo eta desberdintasun sozialak / Problemas y desigualdades sociales	3	2	3	2	3	2	2	3	3	3	3
Indarkeria, terrorismo / Violencia, terrorismo	2	1	2	2	2	1	0	2	2	3	4
Delinkuentzia eta segurtasun falta / Delincuencia e inseguridad ciudadana	2	2	3	1	2	2	1	1	2	3	3
Gazteen arazoak / Problemas de la juventud	2	2	2	1	1	2	1	2	2	1	2
Hizkuntza egoerarekin lotutako arazoak / Problemas relacionados con la situación lingüística	2	1	2	2	2	3	2	2	2	2	1
Pentsioak / Pensiones	1	1	1	0	0	1	0	0	1	0	4
Balioen krisia, norberekeria, intolerantzia, errespetu falta, kontsumismoa / Crisis de valores, egoísmo, intolerancia, falta de respeto, consumismo,...	1	2	1	1	1	1	1	2	1	2	2
Ingurumena / Medio ambiente	1	0	0	3	1	1	2	1	1	1	1
Azpiegiturak eta garraioak / Infraestructuras y transportes	0	1	0	1	0	0	1	0	0	0	1
Familia	0	0	0	0	0	0	0	0	0	0	0
Emakumeen aurkako indarkeria / Violencia contra las mujeres	0	1	1	0	0	1	0	1	0	0	0
Juztizia / Justicia	0	0	0	0	0	0	0	0	0	1	0
Drogak / Drogas	0	0	0	0	0	0	0	0	0	0	0
Familia eta lana bateratzea / Conciliación de la vida familiar y laboral	0	0	0	0	0	0	0	0	0	0	0
Beste arazo batzuk / Otros problemas	2	2	1	3	2	1	2	1	1	3	2
Ed-Ee / Ns-Nc	6	4	5	7	6	5	12	6	4	3	2
n (absolutu haztatu gabeak) / n (absolutos sin ponderar)	(2165)	(496)	(1078)	(591)	(1130)	(1035)	(373)	(504)	(642)	(646)	(4975)

Inkestatuek espontaneoki emandako erantzunak ondoren kodifikatu dira / Se ha realizado una codificación posterior de las respuestas dadas espontáneamente por las personas encuestadas

Ehuneko batura ez da 100 hiru erantzun eman ahal zirelako / Los porcentajes no suman 100 porque se podían dar tres respuestas

ZURE USTEZ ZEINTZUK DIRA EUSKADIKO KOMUNITATE AUTONOMOKO HIRU ARAZO NAGUSIAK? / EN SU OPINIÓN ¿CUÁLES SON LOS TRES PROBLEMAS MÁS IMPORTANTES DE LA COMUNIDAD AUTÓNOMA VASCA?

	Gazteen guztizkoak / Total jóvenes	15-29 urte / 15-29 años								
		2012KO HAUTESKUNDE AUTONOMIKOETAKO BOTO OROIMENA / RECUERDO VOTO AUTONÓMICAS 2012								
		EAJ/PNV	EH BILDU	PSE-EE	PP	UPD	Besteak / Otros	Abst.	Ed-Ee / Ns-Nc	<18 urte / <18 años
Lan merkatuari lotutako arazoak / Problemas ligados al mercado de trabajo	74	87	78	75	62	82	82	78	74	60
Arazo ekonomikoak / Problemas económicos	36	35	40	34	13	46	29	37	39	35
Politikari lotutako arazoak / Problemas ligados a la política	21	22	36	26	14	5	24	16	18	17
Etxebizitza eta etxe-gabeteak / Vivienda y desahucios	12	15	13	12	8	0	18	13	13	7
Hezkuntza / Educación	9	9	8	15	0	5	11	7	8	13
Ustelkeria eta iruzurra / Corrupción y fraude	6	7	9	3	12	0	10	6	6	3
Osasungintza, Osakidetza, Gizarte Segurantza / Sanidad, Osakidetza, Seguridad Social, salud	5	6	4	8	8	0	7	6	4	6
Zerbitzu publikoen funtzionamendua eta hedadura, laguntzak / Funcionamiento y cobertura de los servicios públicos, ayudas	5	4	4	7	3	7	6	7	4	2
Immigrazioa eta horrekin lotutako arazoak (arrazakeria) / Inmigración y problemas relacionados con ella (racismo)	4	3	3	3	3	5	5	5	5	1
Murrizketak / Recortes	4	4	5	2	8	9	6	2	7	5
Arazo eta desberdintasun sozialak / Problemas y desigualdades sociales	3	3	4	1	0	0	2	3	4	1
Indarkeria, terrorismoa / Violencia, terrorismo	2	3	3	6	0	9	2	1	2	1
Delinkuentzia eta segurtasun falta / Delincuencia e inseguridad ciudadana	2	1	2	3	0	0	1	2	3	1
Gazteen arazoak / Problemas de la juventud	2	2	2	1	0	0	2	2	1	1
Hizkuntza egoerarekin lotutako arazoak / Problemas relacionados con la situación lingüística	2	5	2	3	6	0	1	1	1	2
Pentsioak / Pensiones	1	0	1	0	3	0	1	0	1	1
Balioen krisia, norberekeria, intolerantzia, errespetu falta, kontsumismoa / Crisis de valores, egoísmo, intolerancia, falta de respeto, consumismo,...	1	0	2	2	3	0	1	1	2	1
Ingurumena / Medio ambiente	1	0	2	1	0	0	0	1	1	2
Azpiegiturak eta garraioak / Infraestructuras y transportes	0	0	0	2	0	0	1	0	0	1
Familia	0	0	0	0	0	0	0	0	0	0
Emakumeen aurkako indarkeria / Violencia contra las mujeres	0	0	0	0	0	0	0	1	0	1
Juztizia / Justicia	0	1	0	0	0	0	0	0	1	0
Drogak / Drogas	0	0	0	0	0	0	0	0	0	0
Familia eta lana bateratzea / Conciliación de la vida familiar y laboral	0	0	0	2	0	0	0	0	0	0
Beste arazo batzuk / Otros problemas	2	1	1	0	14	0	2	2	1	2
Ed-Ee / Ns-Nc	6	2	1	5	6	0	3	6	4	12
n (absolutu haztatu gabeak) / n (absolutos sin ponderar)	(2165)	(210)	(382)	(86)	(21)	(9)	(152)	(591)	(293)	(421)

Inkestaturek espontaneoki emandako erantzunak ondoren kodifikatu dira / Se ha realizado una codificación posterior de las respuestas dadas espontáneamente por las personas encuestadas

Ehuneko batura ez da 100 hiru erantzun eman ahal zirelako / Los porcentajes no suman 100 porque se podían dar tres respuestas

Taldeko emaitzen irakurketa kontu handiz egin behar da, talde batzutan jaso dugun kopuru eskasarengatik / La interpretación de los resultados por colectivos debe hacerse con suma precaución, debido al escaso número de efectivos en algunos de los colectivo

1.2 – Egoera pertsonala / Situación personal

1.2.1 – Norberaren egoera ekonomikoaren balorazioa / Valoración de la situación económica personal

OROKORREAN, NOLAKOA DA ZURE EGOERA EKONOMIKO PERTSONALA: OSO ONA, ONA, TXARRA EDO OSO TXARRA? /
 EN GENERAL, ¿CÓMO CALIFICARÍA SU PROPIA SITUACIÓN ECONÓMICA PERSONAL?

	Gazteen gutzizkoak / Total jóvenes	15-29 urte / 15-29 años									
		LURRALDEA / TERRITORIO			SEXUA / SEXO		ADIN TALDEAK / GRUPOS DE EDAD				>=30 urte / >=30 años
		Araba	Bizkaia	Gipuzkoa	Gizona / Hombre	Emakumea / Mujer	15-17	18-21	22-25	26-29	
Oso ona / Muy buena	3	1	3	3	3	3	5	3	1	3	2
Ona / Buena	58	53	54	66	57	59	76	61	53	47	55
Txarra / Mala	32	37	36	23	32	31	17	30	37	39	36
Oso txarra / Muy mala	8	9	7	8	8	7	2	6	9	11	6
Ed-Ee / Ns-Nc	0	0	0	0	0	0	0	1	0	0	1
Ehuneko bertikalak / Porcentajes verticales	100	100	100	100	100	100	100	100	100	100	100
n (absolutu haztatu gabeak) / n (absolutos sin ponderar)	(568)	(133)	(281)	(154)	(307)	(261)	(103)	(131)	(189)	(145)	(1812)

	Gazteen gutzizkoak / Total jóvenes	15-29 urte / 15-29 años								
		2012KO HAUTESKUNDE AUTONOMIKOETAKO BOTO OROIMENA / RECUERDO VOTO AUTONÓMICAS 2012								
		EAJ/PNV	EH BILDU	PSE-EE	PP	UPD	Besteak / Otros	Abst.	Ed-Ee / Ns-Nc	<18 urte / <18 años
Oso ona / Muy buena	3	3	1	0	0	0	2	3	1	6
Ona / Buena	58	50	59	62	82	100	50	41	58	77
Txarra / Mala	32	40	32	33	18	0	37	46	26	15
Oso txarra / Muy mala	8	5	8	5	0	0	11	9	15	2
Ed-Ee / Ns-Nc	0	3	0	0	0	0	0	0	0	0
Ehuneko bertikalak / Porcentajes verticales	100	100	100	100	100	100	100	100	100	100
n (absolutu haztatu gabeak) / n (absolutos sin ponderar)	(568)	(41)	(97)	(22)	(7)	(1)	(49)	(161)	(70)	(120)

Taldeakako emaitzen irakurketa kontu handiz egin behar da, talde batzutan jaso dugun kopuru eskasarengatik / La interpretación de los resultados por colectivos debe hacerse con suma precaución, debido al escaso número de efectivos en algunos de los colectivo

1.2.2 – Norberaren egoera ekonomikoaz espero dena / Expectativas de la evolución económica personal

ZURE USTEZ, HEMENDIK URTEBETERA ZURE EGOERA EKONOMIKOA ORAIN BAINO HOBEA IZANGO DA, BERDIN JARRAITUKO DU ALA ORAIN BAINO OKERRAGOA IZANGO DA? /
CREE QUE DENTRO DE UN AÑO SU SITUACIÓN ECONÓMICA PERSONAL ¿SERÁ MEJOR, IGUAL O PEOR QUE AHORA?

	Gazteen gutzizkoak / Total jóvenes	15-29 urte / 15-29 años								>=30 urte / >=30 años	
		LURRALDEA / TERRITORIO			SEXUA / SEXO		ADIN TALDEAK / GRUPOS DE EDAD				
		Araba	Bizkaia	Gipuzkoa	Gizona / Hombre	Emakumea / Mujer	15-17	18-21	22-25		26-29
Hobea izango da / Mejor	29	31	28	30	31	27	24	26	31	33	14
Berdin jarraituko du / Igual	24	24	24	25	22	27	25	21	25	25	29
Okerragoa izango da / Peor	44	44	46	42	45	43	50	51	40	40	54
Ed-Ee / Ns-Nc	3	1	3	3	2	3	2	2	4	3	3
Ehuneko bertikalak / Porcentajes verticales	100	100	100	100	100	100	100	100	100	100	100
n (absolutu haztatu gabeak) / n (absolutos sin ponderar)	(568)	(133)	(281)	(154)	(307)	(261)	(103)	(131)	(189)	(145)	(1812)

	Gazteen gutzizkoak / Total jóvenes	15-29 urte / 15-29 años									
		2012KO HAUTESKUNDE AUTONOMIKOETAKO BOTO OROIMENA / RECUERDO VOTO AUTONÓMICAS 2012									
		EAJ/PNV	EH BILDU	PSE-EE	PP	UPD	Besteak / Otros	Abst.	Ed-Ee / Ns-Nc	<18 urte / <18 años	
Hobea izango da / Mejor	29	28	20	34	41	100	37	33	30	25	
Berdin jarraituko du / Igual	24	25	31	19	9	0	18	22	29	23	
Okerragoa izango da / Peor	44	47	48	43	50	0	45	41	36	50	
Ed-Ee / Ns-Nc	3	0	1	5	0	0	0	4	5	2	
Ehuneko bertikalak / Porcentajes verticales	100	100	100	100	100	100	100	100	100	100	
n (absolutu haztatu gabeak) / n (absolutos sin ponderar)	(568)	(41)	(97)	(22)	(7)	(1)	(49)	(161)	(70)	(120)	

Taldeak emaitzen irakurketa kontu handiz egin behar da, talde batzutan jaso dugun kopuru eskasarengatik / La interpretación de los resultados por colectivos debe hacerse con suma precaución, debido al escaso número de efectivos en algunos de los colectivo

1.2.3 – Norberaren arazo nagusiak / Principales problemas personales

ZURE EGUNEROKO BIZITZAN ZENTRATUZ, ZEIN HIRU ARAZO EDO KEZKA NAGUSI DITUZU? /
Y CENTRÁNDONOS EN SU VIDA DIARIA, ¿QUÉ TRES PROBLEMAS O PREOCUPACIONES PRINCIPALES TIENE UD.?

	Gazteen gutzizkoak / Total jóvenes	15-29 urte / 15-29 años									
		LURRALDEA / TERRITORIO			SEXUA / SEXO		ADIN TALDEAK / GRUPOS DE EDAD				>=30 urte / >=30 años
		Araba	Bizkaia	Gipuzkoa	Gizona / Hombre	Emakumea / Mujer	15-17	18-21	22-25	26-29	
Lan merkatuari lotutako arazoak / Problemas ligados al mercado de trabajo	65	60	65	67	66	65	38	64	73	75	56
Arazo ekonomikoak / Problemas económicos	27	31	23	32	25	29	19	26	27	32	28
Hezkuntza / Educación	23	27	22	21	21	25	48	32	15	7	6
Etxebizitza eta etxe-gabeteak / Vivienda y desahucios	10	8	9	13	9	11	2	7	13	14	6
Osasuna, Osasungintza, Osakidetza, Gizarte Segurantzza / Salud, Sanidad, Osakidetza, Seguridad Social	8	4	8	9	6	9	5	6	7	11	21
Familia	7	4	8	7	6	8	6	5	8	9	15
Politikari lotutako arazoak / Problemas ligados a la política	4	4	3	4	5	3	2	2	4	6	5
Zerbitzu publikoen funtzionamendua eta hedadura, laguntzak / Funcionamiento y cobertura de los servicios públicos, ayudas	3	3	4	2	3	4	3	3	3	4	3
Murrizketak / Recortes	1	4	1	1	1	1	1	1	1	1	2
Delinkuentzia eta segurtasun falta / Delincuencia e inseguridad ciudadana	1	1	2	0	1	2	1	2	1	1	2
Arazo eta desberdintasun sozialak / Problemas y desigualdades sociales	1	1	1	1	1	1	2	1	0	1	2
Ustelkeria eta iruzurra / Corrupción y fraude	1	1	1	1	1	1	0	1	1	1	2
Gazteen arazoak / Problemas de la juventud	1	1	1	1	1	1	1	2	1	1	1
Immigrazioa eta horrekin lotutako arazoak (arrazakeria) / Inmigración y problemas relacionados con ella (racismo)	1	1	1	1	1	1	0	1	1	2	1
Ingurumena / Medio ambiente	1	0	0	1	1	0	1	0	1	1	1
Balioen krisia, nobrekeria, intolerantzia, errespetu falta, kontsumismoa / Crisis de valores, egoísmo, intolerancia, falta de respeto, consumismo,...	1	0	0	1	0	1	0	1	1	1	1
Azpiegiturak eta garraioak / Infraestructuras y transportes	1	1	1	1	1	1	1	1	1	1	0
Familia eta lana bateratzea / Conciliación de la vida familiar y laboral	1	0	0	1	0	1	0	0	1	1	1
Hizkuntza egoerarekin lotutako arazoak / Problemas relacionados con la situación lingüística	1	1	1	0	0	1	1	0	1	0	0
Pentsioak / Pensiones	0	0	0	0	0	1	0	0	1	0	10
Indarkeria, terrorismoa / Violencia, terrorismo	0	0	0	0	0	0	0	0	0	0	0
Juztizia / Justicia	0	0	0	0	0	0	0	0	0	0	0
Emakumeen aurkako indarkeria / Violencia contra las mujeres	0	0	0	0	0	0	0	0	0	0	0
Drogak / Drogas	0	1	0	0	0	0	0	0	0	0	0
Beste arazo batzuk / Otros problemas	4	3	4	5	5	3	8	3	3	3	3
Ed-Ee / Ns-Nc	10	9	11	8	10	9	19	10	7	7	10
n (absolutu haztatu gabeak) / n (absolutos sin ponderar)	(2165)	(496)	(1078)	(591)	(1130)	(1035)	(373)	(504)	(642)	(646)	(4975)

Inkestatuek espontaneoki emandako erantzunak ondoren kodifikatu dira / Se ha realizado una codificación posterior de las respuestas dadas espontáneamente por las personas encuestadas

Ehunekoen batura ez da 100 hiru erantzun eman ahal zirelako / Los porcentajes no suman 100 porque se podían dar tres respuestas

ZURE EGUNEROKO BIZITZAN ZENTRATUZ, ZEIN HIRU ARAZO EDO KEZKA NAGUSI DITUZU? /
Y CENTRÁNDONOS EN SU VIDA DIARIA, ¿QUÉ TRES PROBLEMAS O PREOCUPACIONES PRINCIPALES TIENE UD.?

	Gazteen gutzizkoak / Total jóvenes	15-29 urte / 15-29 años								
		2012KO HAUTESKUNDE AUTONOMIKOETAKO BOTO OROIMENA / RECUERDO VOTO AUTONÓMICAS 2012								
		EAJ/PNV	EH BILDU	PSE-EE	PP	UPD	Besteak / Otros	Abst.	Ed-Ee / Ns-Nc	<18 urte / <18 años
Lan merkatuari lotutako arazoak / Problemas ligados al mercado de trabajo	65	83	70	76	64	58	77	71	69	39
Arazo ekonomikoak / Problemas económicos	27	25	32	26	41	0	26	29	27	20
Hezkuntza / Educación	23	21	15	18	15	38	26	14	15	49
Etxebizitza eta etxe-gabeteak / Vivienda y desahucios	10	12	17	12	9	0	8	11	11	2
Osasuna, Osasungintza, Osakidetza, Gizarte Segurantzza / Salud, Sanidad, Osakidetza, Seguridad Social	8	9	8	10	6	0	9	8	8	5
Familia	7	8	7	7	6	5	4	8	8	6
Politikari lotutako arazoak / Problemas ligados a la política	4	3	8	3	2	0	5	3	3	2
Zerbitzu publikoen funtzionamendua eta hedadura, laguntzak / Funcionamiento y cobertura de los servicios públicos, ayudas	3	1	3	2	3	0	6	5	3	3
Murrizketak / Recortes	1	1	2	0	0	0	1	1	2	1
Delinkuentzia eta segurtasun falta / Delincuencia e inseguridad ciudadana	1	1	1	2	0	0	1	1	3	1
Arazo eta desberdintasun sozialak / Problemas y desigualdades sociales	1	2	2	1	0	0	1	0	0	2
Ustelkeria eta iruzurra / Corrupción y fraude	1	2	1	3	0	5	2	1	0	0
Gazteen arazoak / Problemas de la juventud	1	1	1	2	0	0	0	1	2	1
Immigrazioa eta horrekin lotutako arazoak (arrazakeria) / Inmigración y problemas relacionados con ella (racismo)	1	1	0	0	0	0	2	1	3	0
Ingurumena / Medio ambiente	1	0	0	0	0	0	1	1	0	1
Balioen krisia, norberekeria, intolerantzia, errespetu falta, kontsumismoa / Crisis de valores, egoísmo, intolerancia, falta de respeto, consumismo,...	1	0	1	2	0	0	1	0	1	0
Azpiegiturak eta garraioak / Infraestructuras y transportes	1	1	1	1	0	0	0	1	1	1
Familia eta lana bateratzea / Conciliación de la vida familiar y laboral	1	1	0	2	0	0	1	1	0	0
Hizkuntza egoerarekin lotutako arazoak / Problemas relacionados con la situación lingüística	1	0	1	0	0	0	0	0	1	1
Pentsioak / Pensiones	0	0	1	0	0	0	1	0	1	0
Indarkeria, terrorismoa / Violencia, terrorismo	0	0	0	0	0	0	0	0	0	0
Juztizia / Justicia	0	1	0	0	0	0	1	0	0	0
Emakumeen aurkako indarkeria / Violencia contra las mujeres	0	0	0	0	0	0	0	0	0	1
Drogak / Drogas	0	0	0	0	0	0	0	0	0	0
Beste arazo batzuk / Otros problemas	4	3	4	0	0	0	6	3	3	7
Ed-Ee / Ns-Nc	10	4	6	9	0	33	5	9	8	19
n (absolutu haztatu gabeak) / n (absolutos sin ponderar)	(2165)	(210)	(382)	(86)	(21)	(9)	(152)	(591)	(293)	(421)

Inkestaturek espontaneoki emandako erantzunak ondoren kodifikatu dira / Se ha realizado una codificación posterior de las respuestas dadas espontáneamente por las personas encuestadas

Ehunekoen batura ez da 100 hiru erantzun eman ahal zirelako / Los porcentajes no suman 100 porque se podían dar tres respuestas

Taldekako emaitzen irakurketa kontu handiz egin behar da, talde batzutan jaso dugun kopuru eskasarengatik / La interpretación de los resultados por colectivos debe hacerse con suma precaución, debido al escaso número de efectivos en algunos de los colectivo

2 – Jarrera politikoak / Actitudes políticas

2.1 – Politikarekiko interesa / Interés por la política

		Gazteen guztizkoak / Total jóvenes	15-29 urte / 15-29 años								>=30 urte / >=30 años	
			LURRALDEA / TERRITORIO			SEXUA / SEXO		ADIN TALDEAK / GRUPOS DE EDAD				
			Araba	Bizkaia	Gipuzkoa	Gizona / Hombre	Emakumea / Mujer	15-17	18-21	22-25		26-29
ORO HAR, NOLAKO INTERESA DUZU POLITIKAZ? / EN GENERAL, ¿EN QUÉ MEDIDA ESTÁ UD. INTERESADO/A EN LA POLÍTICA?	Interes handia / Muy interesado/a	5	4	5	6	6	4	3	5	6	6	5
	Nahikoa interes / Bastante interesado/a	18	20	16	20	21	15	14	17	19	21	20
	Interes gutxi / Poco interesado/a	35	36	35	36	35	36	33	38	35	36	34
	Batere interesik ez / Nada interesado/a	40	39	42	36	37	43	48	39	39	37	40
	Ed-Ee / Ns-Nc	1	1	2	1	1	2	2	1	2	1	1
Ehunekoa bertikalak / Porcentajes verticales		100	100	100	100	100	100	100	100	100	100	100
n (absolutu haztatu gabeak) / n (absolutos sin ponderar)		(2165)	(496)	(1078)	(591)	(1130)	(1035)	(373)	(504)	(642)	(646)	(4975)

		Gazteen guztizkoak / Total jóvenes	15-29 urte / 15-29 años								<18 urte / <18 años
			2012KO HAUTESKUNDE AUTONOMIKOETAKO BOTO OROIMENA / RECUERDO VOTO AUTONÓMICAS 2012								
			EAJ/PNV	EH BILDU	PSE-EE	PP	UPD	Besteak / Otros	Abst.	Ed-Ee / Ns-Nc	
ORO HAR, NOLAKO INTERESA DUZU POLITIKAZ? / EN GENERAL, ¿EN QUÉ MEDIDA ESTÁ UD. INTERESADO/A EN LA POLÍTICA?	Interes handia / Muy interesado/a	5	4	15	11	0	5	8	2	2	3
	Nahikoa interes / Bastante interesado/a	18	19	37	16	26	40	24	11	11	14
	Interes gutxi / Poco interesado/a	35	53	34	41	47	46	37	29	34	36
	Batere interesik ez / Nada interesado/a	40	23	14	30	28	9	30	55	51	46
	Ed-Ee / Ns-Nc	1	0	0	2	0	0	1	2	2	2
Ehunekoa bertikalak / Porcentajes verticales		100	100	100	100	100	100	100	100	100	100
n (absolutu haztatu gabeak) / n (absolutos sin ponderar)		(2165)	(210)	(382)	(86)	(21)	(9)	(152)	(591)	(293)	(421)

Taldeakako emaitzen irakurketa kontu handiz egin behar da, talde batzutan jaso dugun kopuru eskasarengatik / La interpretación de los resultados por colectivos debe hacerse con suma precaución, debido al escaso número de efectivos en algunos de los colectivo

2.2 – Alderdi politikoren batekiko hurbiltasuna/ Proximidad a algún partido político

	Gazteen guztizkoak / Total jóvenes	15-29 urte / 15-29 años										
		LURRALDEA / TERRITORIO			SEXUA / SEXO		ADIN TALDEAK / GRUPOS DE EDAD				>=30 urte / >=30 años	
		Araba	Bizkaia	Gipuzkoa	Gizona / Hombre	Emakumea / Mujer	15-17	18-21	22-25	26-29		
ALDERDI POLITIKOREN BATETIK HURBIL SENTITZEN ZARA? /												
Oso hurbil / Muy próximo	3	3	2	4	3	2	2	3	2	3	4	
Nahikoa hurbil / Bastante próximo	9	7	8	10	9	8	5	8	10	10	11	
Apur bat / Algo próximo	14	11	14	15	15	13	11	14	13	17	16	
¿SE SIENTE PRÓXIMO/A A ALGÚN PARTIDO POLÍTICO?												
Ez oso hurbil / Poco próximo	17	19	17	15	17	16	13	19	17	16	15	
Batere hurbil ez / Nada próximo	56	59	56	54	53	58	65	55	55	52	51	
Ed-Ee / Ns-Nc	2	1	3	2	2	3	3	2	2	2	2	
Ehuneko bertikalak / Porcentajes verticales	100	100	100	100	100	100	100	100	100	100	100	
n (absolutu haztatu gabeak) / n (absolutos sin ponderar)	(2165)	(496)	(1078)	(591)	(1130)	(1035)	(373)	(504)	(642)	(646)	(4975)	

	Gazteen guztizkoak / Total jóvenes	15-29 urte / 15-29 años									
		2012KO HAUTESKUNDE AUTONOMIKOETAKO BOTO OROIMENA / RECUERDO VOTO AUTONÓMICAS 2012									
		EAJ/PNV	EH BILDU	PSE-EE	PP	UPD	Besteak / Otros	Abst.	Ed-Ee / Ns-Nc	<18 urte / <18 años	
ALDERDI POLITIKOREN BATETIK HURBIL SENTITZEN ZARA? /											
Oso hurbil / Muy próximo	3	3	8	5	0	5	1	0	2	3	
Nahikoa hurbil / Bastante próximo	9	12	26	17	0	0	6	2	4	5	
Apur bat / Algo próximo	14	25	29	13	14	7	12	6	11	11	
¿SE SIENTE PRÓXIMO/A A ALGÚN PARTIDO POLÍTICO?											
Ez oso hurbil / Poco próximo	17	22	16	26	36	66	18	12	17	13	
Batere hurbil ez / Nada próximo	56	36	19	36	50	22	62	75	64	65	
Ed-Ee / Ns-Nc	2	2	1	3	0	0	1	3	2	3	
Ehuneko bertikalak / Porcentajes verticales	100	100	100	100	100	100	100	100	100	100	
n (absolutu haztatu gabeak) / n (absolutos sin ponderar)	(2165)	(210)	(382)	(86)	(21)	(9)	(152)	(591)	(293)	(421)	

Taldekako emaitzen irakurketa kontu handiz egin behar da, talde batzutan jaso dugun kopuru eskasarengatik / La interpretación de los resultados por colectivos debe hacerse con suma precaución, debido al escaso número de efectivos en algunos de los colectivo

2.3 – Begikotasun politikoak / Simpatías políticas

0-TIK 10-ERAKO ESKALA ERABILIZ, 0-AK INOLAKO SINPATIARIK EZ ETA 10-AK SINPATIA HANDIA ESAN NAHI DUTELARIK, ZENBATEKO SINPATIA SORTZEN DIZUTE ONDOKO ALDERDI POLITIKOENK? /

¿QUÉ GRADO DE SIMPATÍA SIENTE POR CADA UNA DE LAS SIGUIENTES OPCIONES POLÍTICAS, EN UNA ESCALA DE 0 A 10, EN LA QUE EL 0 SIGNIFICA NINGUNA SIMPATÍA Y EL 10 MUCHA SIMPATÍA?

	Gazteen gutzizkoak / Total jóvenes	15-29 urte / 15-29 años									
		LURRALDEA / TERRITORIO			SEXUA / SEXO		ADIN TALDEAK / GRUPOS DE EDAD				>=30 urte / >=30 años
		Araba	Bizkaia	Gipuzkoa	Gizona / Hombre	Emakumea / Mujer	15-17	18-21	22-25	26-29	
EH BILDU	4,3	4,2	4,1	4,6	4,5	4,0	4,8	4,2	4,2	4,1	3,4
n (absolutu haztatu gabeak) / n (absolutos sin ponderar)	(1876)	(419)	(937)	(520)	(1005)	(871)	(285)	(447)	(568)	(576)	(4351)
EAJ / PNV	4,0	4,0	4,2	3,8	4,0	4,1	4,4	3,9	4,0	4,0	4,5
n (absolutu haztatu gabeak) / n (absolutos sin ponderar)	(1898)	(426)	(954)	(518)	(1015)	(883)	(286)	(450)	(580)	(582)	(4452)
EB (EZKER BATUA)	3,1	3,0	3,1	3,1	3,2	2,9	3,8	3,1	2,9	2,9	2,7
n (absolutu haztatu gabeak) / n (absolutos sin ponderar)	(1744)	(390)	(877)	(477)	(953)	(791)	(253)	(413)	(537)	(541)	(4130)
IU (EZKER ANITZA)	3,1	3,1	3,1	3,1	3,2	3,0	3,5	3,0	3,0	3,1	2,8
n (absolutu haztatu gabeak) / n (absolutos sin ponderar)	(1734)	(387)	(871)	(476)	(947)	(787)	(240)	(406)	(540)	(548)	(4118)
PSE-EE	2,9	3,0	3,0	2,8	2,9	3,0	3,2	3,0	2,9	2,8	3,2
n (absolutu haztatu gabeak) / n (absolutos sin ponderar)	(1887)	(430)	(939)	(518)	(1008)	(879)	(280)	(449)	(575)	(583)	(4405)
EQUO	2,5	2,4	2,8	2,1	2,7	2,2	2,8	2,4	2,4	2,4	2,2
n (absolutu haztatu gabeak) / n (absolutos sin ponderar)	(312)	(89)	(142)	(81)	(179)	(133)	(35)	(70)	(119)	(88)	(964)
UPD	1,9	2,0	2,0	1,7	1,9	1,9	2,4	2,1	1,8	1,7	1,9
n (absolutu haztatu gabeak) / n (absolutos sin ponderar)	(1695)	(388)	(841)	(466)	(928)	(767)	(230)	(398)	(526)	(541)	(4116)
PP	1,6	1,8	1,7	1,4	1,6	1,6	2,1	1,7	1,5	1,4	1,9
n (absolutu haztatu gabeak) / n (absolutos sin ponderar)	(1908)	(433)	(951)	(524)	(1018)	(890)	(294)	(454)	(577)	(583)	(4409)

Batezbestekoak (0=inolako sinpatiarik ez; 10=sinpatia handia) / Medias (0=ninguna simpatía; 10=mucha simpatía)

0-TIK 10-ERAKO ESKALA ERABILIZ, 0-AK INOLAKO SINPATIARIK EZ ETA 10-AK SINPATIA HANDIA ESAN NAHI DUTELARIK, ZENBATEKO SINPATIA SORTZEN DIZUTE ONDOKO ALDERDI POLITIKOENK? /

¿QUÉ GRADO DE SIMPATÍA SIENTE POR CADA UNA DE LAS SIGUIENTES OPCIONES POLÍTICAS, EN UNA ESCALA DE 0 A 10, EN LA QUE EL 0 SIGNIFICA NINGUNA SIMPATÍA Y EL 10 MUCHA SIMPATÍA?

	Gazteen guztizkoak / Total jóvenes	15-29 urte / 15-29 años									
		2012KO HAUTESKUNDE AUTONOMIKOETAKO BOTO OROIMENA / RECUERDO VOTO AUTONÓMICAS 2012									
		EAJ/PNV	EH BILDU	PSE-EE	PP	UPD	Besteak / Otros	Abst.	Ed-Ee / Ns-Nc	<18 urte / <18 años	
EAJ / PNV	4,0	6,9	3,8	4,4	3,2	3,6	3,5	3,4	3,5	4,3	
n (absolutu haztatu gabeak) / n (absolutos sin ponderar)	(1898)	(204)	(375)	(82)	(19)	(9)	(141)	(521)	(217)	(330)	
EH BILDU	4,3	4,8	7,4	2,6	1,4	1,6	3,3	3,0	3,4	4,7	
n (absolutu haztatu gabeak) / n (absolutos sin ponderar)	(1876)	(202)	(379)	(79)	(19)	(9)	(140)	(505)	(214)	(329)	
EB (EZKER BATUA)	3,1	3,4	3,8	3,5	1,5	2,4	3,7	2,4	2,5	3,7	
n (absolutu haztatu gabeak) / n (absolutos sin ponderar)	(1744)	(190)	(362)	(72)	(16)	(9)	(137)	(466)	(201)	(291)	
IU (EZKER ANITZA)	3,1	3,3	3,7	3,9	1,6	2,9	4,5	2,4	2,7	3,4	
n (absolutu haztatu gabeak) / n (absolutos sin ponderar)	(1734)	(187)	(360)	(72)	(17)	(9)	(140)	(467)	(203)	(279)	
PSE-EE	2,9	3,4	2,0	6,5	2,9	2,7	2,7	2,6	2,8	3,1	
n (absolutu haztatu gabeak) / n (absolutos sin ponderar)	(1887)	(203)	(374)	(83)	(20)	(9)	(142)	(517)	(215)	(324)	
EQUO	2,5	3,0	3,0	4,2	1,7	7,0	3,1	1,7	2,2	2,6	
n (absolutu haztatu gabeak) / n (absolutos sin ponderar)	(312)	(28)	(61)	(7)	(4)	(1)	(33)	(86)	(52)	(40)	
UPD	1,9	2,0	,8	3,0	2,5	6,2	2,0	1,9	2,0	2,4	
n (absolutu haztatu gabeak) / n (absolutos sin ponderar)	(1695)	(184)	(356)	(73)	(17)	(9)	(135)	(451)	(203)	(267)	
PP	1,6	1,6	,5	2,0	5,7	2,2	1,2	1,5	1,7	2,0	
n (absolutu haztatu gabeak) / n (absolutos sin ponderar)	(1908)	(204)	(376)	(81)	(20)	(9)	(141)	(521)	(218)	(338)	

Batezbestekoak (0=inolako sinpatiarik ez; 10=sinpatia handia) / Medias (0=ninguna simpatía; 10=mucha simpatía)

Taldeakako emaitzen irakurketa kontu handiz egin behar da, talde batzutan jaso dugun kopuru eskasarengatik / La interpretación de los resultados por colectivos debe hacerse con suma precaución, debido al escaso número de efectivos en algunos de los colectivo

0-TIK 10-ERAKO ESKALA ERABILIZ, 0-AK INOLAKO SINPATIARIK EZ ETA 10-AK SINPATIA HANDIA ESAN NAHI DUTELARIK, ZENBATEKO SINPATIA SORTZEN DIZUTE ONDOKO ALDERDI POLITIKOEN? /

¿QUÉ GRADO DE SIMPATÍA SIENTE POR CADA UNA DE LAS SIGUIENTES OPCIONES POLÍTICAS, EN UNA ESCALA DE 0 A 10, EN LA QUE EL 0 SIGNIFICA NINGUNA SIMPATÍA Y EL 10 MUCHA SIMPATÍA?

		Gazteen guztizkoak / Total jóvenes	15-29 urte / 15-29 años									
			LURRALDEA / TERRITORIO			SEXUA / SEXO		ADIN TALDEAK / GRUPOS DE EDAD				>=30 urte / >=30 años
			Araba	Bizkaia	Gipuzkoa	Gizona / Hombre	Emakumea / Mujer	15-17	18-21	22-25	26-29	
EAJ / PNV	0-3	33	33	33	35	34	32	25	37	33	36	29
	4-6	38	35	38	39	39	37	34	39	40	38	37
	7-10	16	17	17	14	16	17	17	14	17	16	23
	Ed-Ee / Ns-Nc	12	15	12	12	11	14	24	10	11	10	11
EH BILDU	0-3	34	35	35	32	32	37	24	37	35	38	45
	4-6	27	26	30	24	29	26	24	27	29	28	28
	7-10	25	23	21	32	28	21	28	26	23	24	14
	Ed-Ee / Ns-Nc	14	16	14	12	12	16	24	10	13	11	13
PSE-EE	0-3	50	48	49	52	52	47	38	50	51	55	47
	4-6	31	32	32	29	31	30	29	35	30	29	33
	7-10	6	7	6	7	6	7	7	6	7	7	8
	Ed-Ee / Ns-Nc	13	13	13	12	11	15	25	10	12	10	11
PP	0-3	70	65	71	71	71	69	58	72	71	75	68
	4-6	15	17	15	16	16	15	18	17	16	12	17
	7-10	2	5	2	1	3	2	3	2	2	3	4
	Ed-Ee / Ns-Nc	12	13	12	11	10	14	21	9	11	10	11
UPD	0-3	57	55	56	59	59	54	38	56	60	65	62
	4-6	19	18	20	18	20	18	21	22	18	17	18
	7-10	2	4	1	1	2	1	2	2	1	2	2
	Ed-Ee / Ns-Nc	22	23	22	22	19	27	39	21	20	17	17
EB (EZKER BATUA)	0-3	42	41	43	42	43	42	28	44	46	47	49
	4-6	32	32	33	29	34	29	29	35	31	32	30
	7-10	6	5	4	9	7	5	11	4	5	5	4
	Ed-Ee / Ns-Nc	20	23	19	20	16	24	32	17	18	17	17
IU (EZKER ANITZA)	0-3	42	38	42	43	43	41	28	45	45	45	48
	4-6	32	32	32	30	33	30	30	33	30	34	30
	7-10	6	6	6	7	7	5	6	4	7	7	5
	Ed-Ee / Ns-Nc	20	23	20	20	17	24	36	19	18	15	17
n (absolutu haztatu gabeak) / n (absolutos sin ponderar)		(2165)	(496)	(1078)	(591)	(1130)	(1035)	(373)	(504)	(642)	(646)	(4975)
EQUO	0-3	33	38	30	36	34	33	21	33	39	34	35
	4-6	15	20	15	13	17	13	14	12	20	14	15
	7-10	4	4	4	3	5	2	2	4	2	6	3
	Ed-Ee / Ns-Nc	48	38	51	47	44	52	63	52	38	46	48
n (absolutu haztatu gabeak) / n (absolutos sin ponderar)		(577)	(135)	(287)	(155)	(313)	(264)	(91)	(139)	(186)	(161)	(1803)
Ehuneko bertikalak / Porcentajes verticales		100	100	100	100	100	100	100	100	100	100	100

0-TIK 10-ERAKO ESKALA ERABILIZ, 0-AK INOLAKO SINPATIARIK EZ ETA 10-AK SINPATIA HANDIA ESAN NAHI DUTELARIK, ZENBATEKO SINPATIA SORTZEN DIZUTE ONDOKO ALDERDI POLITIKOEN? /

¿QUÉ GRADO DE SIMPATÍA SIENTE POR CADA UNA DE LAS SIGUIENTES OPCIONES POLÍTICAS, EN UNA ESCALA DE 0 A 10, EN LA QUE EL 0 SIGNIFICA NINGUNA SIMPATÍA Y EL 10 MUCHA SIMPATÍA?

		Gazteen guztizkoak / Total jóvenes	15-29 urte / 15-29 años								
			2012KO HAUTESKUNDE AUTONOMIKOETAKO BOTO OROIMENA / RECUERDO VOTO AUTONÓMICAS 2012								
		EAJ/PNV	EH BILDU	PSE-EE	PP	UPD	Besteak / Otros	Abst.	Ed-Ee / Ns-Nc	<18 urte / <18 años	
EAJ / PNV	0-3	33	3	39	30	48	70	43	41	33	27
	4-6	38	32	51	54	35	22	41	36	30	35
	7-10	16	62	9	13	11	7	10	11	9	17
	Ed-Ee / Ns-Nc	12	3	2	4	5	0	6	11	27	22
EH BILDU	0-3	34	25	4	58	79	79	41	47	37	26
	4-6	27	50	19	33	12	14	45	27	23	25
	7-10	25	21	76	1	3	7	7	11	12	27
	Ed-Ee / Ns-Nc	14	3	1	7	5	0	7	14	29	22
PSE-EE	0-3	50	50	74	3	54	51	53	53	44	40
	4-6	31	44	23	44	41	49	38	30	24	31
	7-10	6	3	1	50	3	0	4	5	4	6
	Ed-Ee / Ns-Nc	13	3	2	3	2	0	6	12	28	23
PP	0-3	70	81	96	69	13	67	82	70	59	59
	4-6	15	16	2	23	54	33	12	16	13	19
	7-10	2	0	0	3	30	0	0	2	1	3
	Ed-Ee / Ns-Nc	12	3	1	5	2	0	7	12	27	20
UPD	0-3	57	68	85	44	49	5	61	56	50	40
	4-6	19	20	8	36	37	41	27	20	15	22
	7-10	2	1	0	4	0	54	1	1	2	2
	Ed-Ee / Ns-Nc	22	12	7	16	14	0	11	24	33	37
EB (EZKER BATUA)	0-3	42	43	40	39	70	79	39	50	43	29
	4-6	32	45	44	39	12	5	40	27	21	30
	7-10	6	3	11	5	0	16	12	3	2	9
	Ed-Ee / Ns-Nc	20	9	5	17	18	0	8	20	34	31
IU (EZKER ANITZA)	0-3	42	45	41	36	76	51	28	50	41	30
	4-6	32	40	42	38	12	33	40	27	24	31
	7-10	6	4	11	10	0	16	25	3	2	5
	Ed-Ee / Ns-Nc	20	10	6	16	12	0	7	20	33	34
n (absolutu haztatu gabeak) / n (absolutos sin ponderar)		(2165)	(210)	(382)	(86)	(21)	(9)	(152)	(591)	(293)	(421)
EQUO	0-3	33	39	34	13	50	0	44	38	33	23
	4-6	15	20	20	28	19	0	25	12	12	13
	7-10	4	4	8	8	0	100	6	1	3	2
	Ed-Ee / Ns-Nc	48	37	39	51	30	0	24	49	53	62
n (absolutu haztatu gabeak) / n (absolutos sin ponderar)		(577)	(43)	(98)	(15)	(7)	(1)	(45)	(159)	(109)	(100)
Ehuneko bertikalak / Porcentajes verticales		100	100	100	100	100	100	100	100	100	100

Taldeakako emaitzen irakurketa kontu handiz egin behar da, talde batzutan jaso dugun kopuru eskasarengatik / La interpretación de los resultados por colectivos debe hacerse con suma precaución, debido al escaso número de efectivos en algunos de los colectivo

2.4 – Ezker-eskuin eskala / Escala izquierda-derecha

POLITIKAZ HITZ EGITEN DENEAN NORMALKI EZKERRAZ ETA ESKUINAZ HITZ EGITEN DA. ZU ZEIN TOKITAN KOKATUKO ZINATEKE, 0TIK 10ERAKO ESKALAN, ZEINETAN OAK EZKER MUTURRA ETA 10AK ESKUIN MUTURRA ESAN NAHI DUTEN? /

CUANDO SE HABLA DE POLÍTICA NORMALMENTE SE UTILIZAN LAS EXPRESIONES **IZQUIERDA Y DERECHA**. EN UNA ESCALA DEL 0 AL 10, DONDE EL 0 ES LA EXTREMA IZQUIERDA Y EL 10 LA EXTREMA DERECHA, ¿EN QUÉ LUGAR SE COLOCARÍA UD.?

	Gazteen guztizkoak / Total jóvenes	15-29 urte / 15-29 años									
		LURRALDEA / TERRITORIO			SEXUA / SEXO		ADIN TALDEAK / GRUPOS DE EDAD				>=30 urte / >=30 años
		Araba	Bizkaia	Gipuzkoa	Gizona / Hombre	Emakumea / Mujer	15-17	18-21	22-25	26-29	
	3,9	4,0	4,0	3,8	3,9	4,0	4,1	4,0	3,9	3,8	4,4
n (absolutu haztatu gabeak) / n (absolutos sin ponderar)	(1889)	(424)	(937)	(528)	(1001)	(888)	(290)	(443)	(574)	(582)	(4460)

	Gazteen guztizkoak / Total jóvenes	15-29 urte / 15-29 años									
		2012KO HAUTESKUNDE AUTONOMIKOETAKO BOTO OROIMENA / RECUERDO VOTO AUTONÓMICAS 2012									
		EAJ/PNV	EH BILDU	PSE-EE	PP	UPD	Besteak / Otros	Abst.	Ed-Ee / Ns-Nc	<18 urte / <18 años	
	3,9	4,5	2,4	3,9	5,6	4,3	3,5	4,4	4,2	4,1	
n (absolutu haztatu gabeak) / n (absolutos sin ponderar)	(1889)	(203)	(374)	(85)	(21)	(9)	(135)	(505)	(222)	(335)	

Batezbestekoak (0=ezker muturra; 10=eskuin muturra) / Media (0=extrema izquierda; 10 =extrema derecha)

	Gazteen guztizkoak / Total jóvenes	15-29 urte / 15-29 años									
		LURRALDEA / TERRITORIO			SEXUA / SEXO		ADIN TALDEAK / GRUPOS DE EDAD				>=30 urte / >=30 años
		Araba	Bizkaia	Gipuzkoa	Gizona / Hombre	Emakumea / Mujer	15-17	18-21	22-25	26-29	
0-3	33	29	30	38	34	31	26	30	35	36	23
4-6	52	52	53	49	52	52	47	56	52	51	61
7-10	3	4	4	2	3	3	5	3	3	3	6
Ed-Ee / Ns-Nc	12	14	13	10	11	14	22	11	10	10	10
Ehuneko bertikalak / Porcentajes verticales	100	100	100	100	100	100	100	100	100	100	100
n (absolutu haztatu gabeak) / n (absolutos sin ponderar)	(2165)	(496)	(1078)	(591)	(1130)	(1035)	(373)	(504)	(642)	(646)	(4975)

	Gazteen guztizkoak / Total jóvenes	15-29 urte / 15-29 años									
		2012KO HAUTESKUNDE AUTONOMIKOETAKO BOTO OROIMENA / RECUERDO VOTO AUTONÓMICAS 2012									
		EAJ/PNV	EH BILDU	PSE-EE	PP	UPD	Besteak / Otros	Abst.	Ed-Ee / Ns-Nc	<18 urte / <18 años	
0-3	33	18	81	38	0	16	44	20	21	27	
4-6	52	73	17	60	76	84	45	62	54	48	
7-10	3	6	0	0	24	0	2	3	2	5	
Ed-Ee / Ns-Nc	12	3	2	1	0	0	8	14	23	20	
Ehuneko bertikalak / Porcentajes verticales	100	100	100	100	100	100	100	100	100	100	
n (absolutu haztatu gabeak) / n (absolutos sin ponderar)	(2165)	(210)	(382)	(86)	(21)	(9)	(152)	(591)	(293)	(421)	

Taldeakoko emaitzen irakurketa kontu handiz egin behar da, talde batzutan jaso dugun kopuru eskasarengatik / La interpretación de los resultados por colectivos debe hacerse con suma precaución, debido al escaso número de efectivos en algunos de los colectivo

2.5 – Nazionalismo eskala / Escala nacionalismo

BESTALDE, EUSKAL NAZIONALISTA EDO ABERTZALE SENTIMENDUARI DAGOKIONEZ, ESANGO ZENIDAKE, MESEDEZ, NON KOKATUKO ZINATEKEEN OTIK 10ERAKO ESKALAN, KONTUAN HARTUTA, OA DELA BATERE NAZIONALISTA EDO ABERTZALEA EZ ETA 10A OSO NAZIONALISTA EDO ABERTZALEA? /

POR OTRA PARTE, EN REFERENCIA AL SENTIMIENTO NACIONALISTA VASCO O ABERTZALE, ¿PODRÍA DECIRME, POR FAVOR, DÓNDE SE COLOCARÍA UD. EN UNA ESCALA DE 0 A 10, EN LA QUE 0 SIGNIFICA NADA NACIONALISTA O ABERTZALE Y EL 10 MUY NACIONALISTA O ABERTZALE?

	Gazteen guztizkoak / Total jóvenes	15-29 urte / 15-29 años										>=30 urte / >=30 años
		LURRALDEA / TERRITORIO			SEXUA / SEXO		ADIN TALDEAK / GRUPOS DE EDAD					
		Araba	Bizkaia	Gipuzkoa	Gizona / Hombre	Emakumea / Mujer	15-17	18-21	22-25	26-29		
n (absolutu haztatu gabeak) / n (absolutos sin ponderar)	(1912)	(421)	(959)	(532)	(1011)	(901)	(307)	(458)	(573)	(574)	(4489)	

	Gazteen guztizkoak / Total jóvenes	15-29 urte / 15-29 años									<18 urte / <18 años	
		2012KO HAUTESKUNDE AUTONOMIKOETAKO BOTO OROIMENA / RECUERDO VOTO AUTONÓMICAS 2012										
		EAJ/PNV	EH BILDU	PSE-EE	PP	UPD	Besteak / Otros	Abst.	Ed-Ee / Ns-Nc			
n (absolutu haztatu gabeak) / n (absolutos sin ponderar)	(1912)	(201)	(376)	(86)	(20)	(9)	(137)	(506)	(226)	(351)		

Batezbestekoak (0=batere nazionalista ez; 10=oso nazionalista) / Medias (0=nada nacionalista; 10=muy nacionalista)

	Gazteen guztizkoak / Total jóvenes	15-29 urte / 15-29 años										>=30 urte / >=30 años
		LURRALDEA / TERRITORIO			SEXUA / SEXO		ADIN TALDEAK / GRUPOS DE EDAD					
		Araba	Bizkaia	Gipuzkoa	Gizona / Hombre	Emakumea / Mujer	15-17	18-21	22-25	26-29		
0-3	17	17	19	14	16	19	14	15	20	19	20	
4-6	44	44	45	41	43	44	43	49	42	41	43	
7-10	28	25	25	35	31	24	26	28	28	29	27	
Ed-Ee / Ns-Nc	11	14	11	10	10	13	17	9	10	11	10	
Ehuneko bertikalak / Porcentajes verticales	100	100	100	100	100	100	100	100	100	100	100	
n (absolutu haztatu gabeak) / n (absolutos sin ponderar)	(2165)	(496)	(1078)	(591)	(1130)	(1035)	(373)	(504)	(642)	(646)	(4975)	

	Gazteen guztizkoak / Total jóvenes	15-29 urte / 15-29 años									<18 urte / <18 años	
		2012KO HAUTESKUNDE AUTONOMIKOETAKO BOTO OROIMENA / RECUERDO VOTO AUTONÓMICAS 2012										
		EAJ/PNV	EH BILDU	PSE-EE	PP	UPD	Besteak / Otros	Abst.	Ed-Ee / Ns-Nc			
0-3	17	5	3	34	47	49	33	21	18	14		
4-6	44	45	27	58	47	51	46	50	42	44		
7-10	28	47	69	8	0	0	13	15	18	26		
Ed-Ee / Ns-Nc	11	3	1	0	6	0	8	14	22	16		
Ehuneko bertikalak / Porcentajes verticales	100	100	100	100	100	100	100	100	100	100		
n (absolutu haztatu gabeak) / n (absolutos sin ponderar)	(2165)	(210)	(382)	(86)	(21)	(9)	(152)	(591)	(293)	(421)		

Taldeekako emaitzen irakurketa kontu handiz egin behar da, talde batzutan jaso dugun kopuru eskasarengatik / La interpretación de los resultados por colectivos debe hacerse con suma precaución, debido al escaso número de efectivos en algunos de los colectivo

2.6 – Euskal buruzagi politikoen ezagutza, aprobazioa eta balorazioa / Conocimiento, aprobación y valoración de líderes políticos vascos

ORAIN EUSKADIKO BURUZAGI POLITIKO BATZUEI BURUZ GALDETU NAHI NIZUKE. ESADAZU, MESEDEZ, EZAGUTZEN DITUZUN ALA EZ ETA, EZAGUTZEKOTAN, NOLA BALORATZEN DITUZUN OTIK 10ERAKO ESKALAN, 0A BALORAZIORIK BAXUENA ETA 10A BALORAZIORIK ALTUENA DIRELA KONTUAN HARTUTA /

AHORA ME GUSTARÍA PREGUNTARLE POR ALGUNOS LÍDERES POLÍTICOS VASCOS. DÍGAME, POR FAVOR, SI LOS CONOCE O NO Y, EN CASO DE CONOCERLOS, CÓMO LOS VALORA UTILIZANDO UNA ESCALA DE 0 A 10 DONDE EL 0 ES LA VALORACIÓN MÍNIMA Y EL 10 LA VALORACIÓN MÁXIMA

EZAGUTZA (%) / CONOCIMIENTO (%)	Gazteen guztizkoak / Total jóvenes	15-29 urte / 15-29 años									
		LURRALDEA / TERRITORIO			SEXUA / SEXO		ADIN TALDEAK / GRUPOS DE EDAD				>=30 urte / >=30 años
		Araba	Bizkaia	Gipuzkoa	Gizona / Hombre	Emakumea / Mujer	15-17	18-21	22-25	26-29	
PATXI LÓPEZ	89	85	90	87	90	88	84	90	89	90	96
<i>n (absolutu haztatu gabeak) / n (absolutos sin ponderar)</i>	(2165)	(496)	(1078)	(591)	(1130)	(1035)	(373)	(504)	(642)	(646)	(4975)
IÑIGO URKULLU	83	80	85	81	86	80	73	84	85	87	93
<i>n (absolutu haztatu gabeak) / n (absolutos sin ponderar)</i>	(2165)	(496)	(1078)	(591)	(1130)	(1035)	(373)	(504)	(642)	(646)	(4975)
ANTONIO BASAGOITI	69	61	72	68	74	64	50	69	73	77	87
<i>n (absolutu haztatu gabeak) / n (absolutos sin ponderar)</i>	(1588)	(361)	(791)	(436)	(817)	(771)	(282)	(365)	(456)	(485)	(3172)
LAURA MINTEGI	47	41	49	46	50	43	30	46	50	54	63
<i>n (absolutu haztatu gabeak) / n (absolutos sin ponderar)</i>	(2165)	(496)	(1078)	(591)	(1130)	(1035)	(373)	(504)	(642)	(646)	(4975)
ARANTZA QUIROGA	43	43	44	42	46	40	20	40	51	52	66
<i>n (absolutu haztatu gabeak) / n (absolutos sin ponderar)</i>	(577)	(135)	(287)	(155)	(313)	(264)	(91)	(139)	(186)	(161)	(1803)
GORKA MANEIRO	32	30	33	30	36	27	16	27	36	40	51
<i>n (absolutu haztatu gabeak) / n (absolutos sin ponderar)</i>	(2165)	(496)	(1078)	(591)	(1130)	(1035)	(373)	(504)	(642)	(646)	(4975)

EZAGUTZA (%) / CONOCIMIENTO (%)	Gazteen guztizkoak / Total jóvenes	15-29 urte / 15-29 años								
		2012KO HAUTESKUNDE AUTONOMIKOETAKO BOTO OROIMENA / RECUERDO VOTO AUTONÓMICAS 2012								
		EAJ/PNV	EH BILDU	PSE-EE	PP	UPD	Besteak / Otros	Abst.	Ed-Ee / Ns-Nc	<18 urte / <18 años
PATXI LÓPEZ	89	98	99	99	88	100	93	80	89	85
<i>n (absolutu haztatu gabeak) / n (absolutos sin ponderar)</i>	(2165)	(210)	(382)	(86)	(21)	(9)	(152)	(591)	(293)	(421)
IÑIGO URKULLU	83	95	99	93	88	100	88	73	85	73
<i>n (absolutu haztatu gabeak) / n (absolutos sin ponderar)</i>	(2165)	(210)	(382)	(86)	(21)	(9)	(152)	(591)	(293)	(421)
ANTONIO BASAGOITI	69	86	93	87	88	87	76	54	73	52
<i>n (absolutu haztatu gabeak) / n (absolutos sin ponderar)</i>	(1588)	(167)	(284)	(71)	(14)	(8)	(107)	(432)	(184)	(321)
LAURA MINTEGI	47	59	82	52	61	47	53	31	45	32
<i>n (absolutu haztatu gabeak) / n (absolutos sin ponderar)</i>	(2165)	(210)	(382)	(86)	(21)	(9)	(152)	(591)	(293)	(421)
ARANTZA QUIROGA	43	66	70	55	40	100	56	31	47	20
<i>n (absolutu haztatu gabeak) / n (absolutos sin ponderar)</i>	(577)	(43)	(98)	(15)	(7)	(1)	(45)	(159)	(109)	(100)
GORKA MANEIRO	32	39	60	24	47	47	33	21	36	17
<i>n (absolutu haztatu gabeak) / n (absolutos sin ponderar)</i>	(2165)	(210)	(382)	(86)	(21)	(9)	(152)	(591)	(293)	(421)

Taldeko emaitzen irakurketa kontu handiz egin behar da, talde batzutan jaso dugun kopuru eskasarengatik / La interpretación de los resultados por colectivos debe hacerse con suma precaución, debido al escaso número de efectivos en algunos de los colectivo

ORAIN EUSKADIKO BURUZAGI POLITIKO BATZUEI BURUZ GALDETU NAHI NIZUKE. ESADAZU, MESEDEZ, EZAGUTZEN DITUZUN ALA EZ ETA, EZAGUTZEKOTAN, NOLA BALORATZEN DITUZUN OTIK 10ERAKO ESKALAN, 0A BALORAZIORIK BAXUENA ETA 10A BALORAZIORIK ALTUENA DIRELA KONTUAN HARTUTA / AHORA ME GUSTARÍA PREGUNTARLE POR ALGUNOS LÍDERES POLÍTICOS VASCOS. DÍGAME, POR FAVOR, SI LOS CONOCE O NO Y, EN CASO DE CONOCERLOS, CÓMO LOS VALORA UTILIZANDO UNA ESCALA DE 0 A 10 DONDE EL 0 ES LA VALORACIÓN MÍNIMA Y EL 10 LA VALORACIÓN MÁXIMA

APROBAZIOA (%) / APROBACIÓN (%)	Gazteen guztizkoak / Total jóvenes	15-29 urte / 15-29 años									
		LURRALDEA / TERRITORIO			SEXUA / SEXO		ADIN TALDEAK / GRUPOS DE EDAD				>=30 urte / >=30 años
		Araba	Bizkaia	Gipuzkoa	Gizona / Hombre	Emakumea / Mujer	15-17	18-21	22-25	26-29	
IÑIGO URKULLU LEHENDAKARIA / EL LEHENDAKARI IÑIGO URKULLU	48	43	50	46	50	45	48	49	49	45	58
<i>n (absolutu haztatu gabeak) / n (absolutos sin ponderar)</i>	(2165)	(496)	(1078)	(591)	(1130)	(1035)	(373)	(504)	(642)	(646)	(4975)
PATXI LÓPEZ	34	36	34	34	32	37	39	37	34	30	39
<i>n (absolutu haztatu gabeak) / n (absolutos sin ponderar)</i>	(2165)	(496)	(1078)	(591)	(1130)	(1035)	(373)	(504)	(642)	(646)	(4975)
LAURA MINTEGI	28	24	27	31	31	25	21	28	30	30	31
<i>n (absolutu haztatu gabeak) / n (absolutos sin ponderar)</i>	(2165)	(496)	(1078)	(591)	(1130)	(1035)	(373)	(504)	(642)	(646)	(4975)
ANTONIO BASAGOITI	14	13	13	14	15	12	14	15	14	12	21
<i>n (absolutu haztatu gabeak) / n (absolutos sin ponderar)</i>	(1588)	(361)	(791)	(436)	(817)	(771)	(282)	(365)	(456)	(485)	(3172)
ARANTZA QUIROGA	13	15	13	11	12	13	6	11	16	14	20
<i>n (absolutu haztatu gabeak) / n (absolutos sin ponderar)</i>	(577)	(135)	(287)	(155)	(313)	(264)	(91)	(139)	(186)	(161)	(1803)
GORKA MANEIRO	7	8	7	7	7	7	3	6	8	8	11
<i>n (absolutu haztatu gabeak) / n (absolutos sin ponderar)</i>	(2165)	(496)	(1078)	(591)	(1130)	(1035)	(373)	(504)	(642)	(646)	(4975)

APROBAZIOA (%) / APROBACIÓN (%)	Gazteen guztizkoak / Total jóvenes	15-29 urte / 15-29 años								
		2012KO HAUTESKUNDE AUTONOMIKOETAKO BOTO OROIMENA / RECUERDO VOTO AUTONÓMICAS 2012								
		EAJ/PNV	EH BILDU	PSE-EE	PP	UPD	Besteak / Otros	Abst.	Ed-Ee / Ns-Nc	<18 urte / <18 años
IÑIGO URKULLU LEHENDAKARIA / EL LEHENDAKARI IÑIGO URKULLU	48	82	46	54	46	91	38	38	48	48
<i>n (absolutu haztatu gabeak) / n (absolutos sin ponderar)</i>	(2165)	(210)	(382)	(86)	(21)	(9)	(152)	(591)	(293)	(421)
PATXI LÓPEZ	34	36	13	80	47	58	36	32	33	38
<i>n (absolutu haztatu gabeak) / n (absolutos sin ponderar)</i>	(2165)	(210)	(382)	(86)	(21)	(9)	(152)	(591)	(293)	(421)
LAURA MINTEGI	28	39	70	13	27	9	19	13	22	22
<i>n (absolutu haztatu gabeak) / n (absolutos sin ponderar)</i>	(2165)	(210)	(382)	(86)	(21)	(9)	(152)	(591)	(293)	(421)
ANTONIO BASAGOITI	14	10	6	24	40	46	15	12	14	14
<i>n (absolutu haztatu gabeak) / n (absolutos sin ponderar)</i>	(1588)	(167)	(284)	(71)	(14)	(8)	(107)	(432)	(184)	(321)
ARANTZA QUIROGA	13	30	7	22	40	0	26	8	15	5
<i>n (absolutu haztatu gabeak) / n (absolutos sin ponderar)</i>	(577)	(43)	(98)	(15)	(7)	(1)	(45)	(159)	(109)	(100)
GORKA MANEIRO	7	9	5	9	9	42	12	6	9	5
<i>n (absolutu haztatu gabeak) / n (absolutos sin ponderar)</i>	(2165)	(210)	(382)	(86)	(21)	(9)	(152)	(591)	(293)	(421)

APROBAZIOA: Biztanleria osotik, buruzagi politiko bakoitzari 5 puntu edo gehiago eman diotenen % /

APROBACIÓN: % de personas del total de la población que asignan 5 o más puntos a cada líder político

Taldeakako emaitzen irakurketa kontu handiz egin behar da, talde batzutan jaso dugun kopuru eskasarengatik / La interpretación de los resultados por colectivos debe hacerse con suma precaución, debido al escaso número de efectivos en algunos de los colectivo

ORAIN EUSKADIKO BURUZAGI POLITIKO BATZUEI BURUZ GALDETU NAHI NIZUKE. ESADAZU, MESEDEZ, EZAGUTZEN DITUZUN ALA EZ ETA, EZAGUTZEKOTAN, NOLA BALORATZEN DITUZUN OTIK 10ERAKO ESKALAN, 0A BALORAZIORIK BAXUENA ETA 10A BALORAZIORIK ALTUENA DIRELA KONTUAN HARTUTA / AHORA ME GUSTARÍA PREGUNTARLE POR ALGUNOS LÍDERES POLÍTICOS VASCOS. DÍGAME, POR FAVOR, SI LOS CONOCE O NO Y, EN CASO DE CONOCERLOS, CÓMO LOS VALORA UTILIZANDO UNA ESCALA DE 0 A 10 DONDE EL 0 ES LA VALORACIÓN MÍNIMA Y EL 10 LA VALORACIÓN MÁXIMA

BALORAZIOA / VALORACIÓN	Gazteen guztizkoak / Total jóvenes	15-29 urte / 15-29 años									
		LURRALDEA / TERRITORIO			SEXUA / SEXO		ADIN TALDEAK / GRUPOS DE EDAD				>=30 urte / >=30 años
		Araba	Bizkaia	Gipuzkoa	Gizona / Hombre	Emakumea / Mujer	15-17	18-21	22-25	26-29	
LAURA MINTEGI	5,2	5,0	4,9	5,7	5,2	5,2	6,0	4,9	5,2	5,1	4,4
n (absolutu haztatu gabeak) / n (absolutos sin ponderar)	(921)	(184)	(490)	(247)	(525)	(396)	(92)	(208)	(298)	(323)	(2903)
IÑIGO URKULLU LEHENDAKARIA / EL LEHENDAKARI IÑIGO URKULLU	4,8	4,6	4,9	4,6	4,7	4,8	5,3	4,8	4,7	4,5	5,1
n (absolutu haztatu gabeak) / n (absolutos sin ponderar)	(1575)	(342)	(812)	(421)	(867)	(708)	(227)	(368)	(482)	(498)	(4167)
PATXI LÓPEZ	3,8	4,0	3,8	3,8	3,6	4,0	4,4	3,9	3,8	3,5	3,9
n (absolutu haztatu gabeak) / n (absolutos sin ponderar)	(1737)	(390)	(887)	(460)	(932)	(805)	(263)	(410)	(527)	(537)	(4456)
ARANTZA QUIROGA	3,1	3,6	3,2	2,6	3,0	3,2	2,8	3,0	3,3	2,9	3,2
n (absolutu haztatu gabeak) / n (absolutos sin ponderar)	(214)	(47)	(107)	(60)	(123)	(91)	(14)	(48)	(83)	(69)	(1072)
GORKA MANEIRO	2,6	2,9	2,7	2,4	2,5	2,8	2,8	2,7	2,7	2,4	2,6
n (absolutu haztatu gabeak) / n (absolutos sin ponderar)	(612)	(132)	(310)	(170)	(365)	(247)	(46)	(125)	(203)	(238)	(2341)
ANTONIO BASAGOITI	2,4	2,5	2,4	2,4	2,5	2,3	3,2	2,7	2,3	2,1	2,8
n (absolutu haztatu gabeak) / n (absolutos sin ponderar)	(1001)	(203)	(533)	(265)	(563)	(438)	(118)	(224)	(305)	(354)	(2580)

BALORAZIOA / VALORACIÓN	Gazteen guztizkoak / Total jóvenes	15-29 urte / 15-29 años									
		2012KO HAUTESKUNDE AUTONOMIKOETAKO BOTO OROIMENA / RECUERDO VOTO AUTONÓMICAS 2012									
		EAJ/PNV	EH BILDU	PSE-EE	PP	UPD	Besteak / Otros	Abst.	Ed-Ee / Ns-Nc	<18 urte / <18 años	
LAURA MINTEGI	5,2	5,2	6,5	3,2	4,3	4,0	3,5	4,0	4,6	6,0	
n (absolutu haztatu gabeak) / n (absolutos sin ponderar)	(921)	(115)	(305)	(44)	(10)	(4)	(69)	(149)	(116)	(109)	
IÑIGO URKULLU LEHENDAKARIA / EL LEHENDAKARI IÑIGO URKULLU	4,8	6,5	4,0	4,4	4,5	5,7	4,2	4,5	4,7	5,3	
n (absolutu haztatu gabeak) / n (absolutos sin ponderar)	(1575)	(188)	(358)	(78)	(15)	(9)	(107)	(353)	(206)	(261)	
PATXI LÓPEZ	3,8	3,6	2,4	6,1	4,7	4,8	3,6	4,0	3,8	4,3	
n (absolutu haztatu gabeak) / n (absolutos sin ponderar)	(1737)	(196)	(367)	(83)	(17)	(9)	(129)	(414)	(221)	(301)	
ARANTZA QUIROGA	3,1	4,0	1,6	3,9	7,0	4,0	4,2	3,5	3,3	2,8	
n (absolutu haztatu gabeak) / n (absolutos sin ponderar)	(214)	(26)	(63)	(6)	(3)	(1)	(20)	(39)	(41)	(15)	
GORKA MANEIRO	2,6	2,9	1,5	4,0	3,7	6,4	3,3	3,2	2,9	3,1	
n (absolutu haztatu gabeak) / n (absolutos sin ponderar)	(612)	(72)	(216)	(19)	(7)	(4)	(44)	(105)	(87)	(58)	
ANTONIO BASAGOITI	2,4	2,2	1,3	3,2	4,6	4,1	2,3	2,5	2,5	3,2	
n (absolutu haztatu gabeak) / n (absolutos sin ponderar)	(1001)	(133)	(257)	(61)	(9)	(6)	(72)	(205)	(115)	(143)	

Batezbestekoa (0=baloraziorik baxuena; 10=baloraziorik altuena) / Medias (0=valoración mínima; 10=valoración máxima)

Politikari bakoitza ezagutzen duten herritarrek bakarrik baloratu dute / Cada político/a ha sido valorado/a únicamente por las y los ciudadanos que la/lo conocen

Taldeko emaitzen irakurketa kontu handiz egin behar da, talde batzutan jaso dugun kopuru eskasarengatik / La interpretación de los resultados por colectivos debe hacerse con suma precaución, debido al escaso número de efectivos en algunos de los colectivo

ORAIN EUSKADIKO BURUZAGI POLITIKO BATZUEI BURUZ GALDETU NAHI NIZUKE. ESADAZU, MESEDEZ, EZAGUTZEN DITUZUN ALA EZ ETA, EZAGUTZEKOTAN, NOLA BALORATZEN DITUZUN OTIK 10ERAKO ESKALAN, 0A BALORAZIORIK BAXUENA ETA 10A BALORAZIORIK ALTUENA DIRELA KONTUAN HARTUTA / AHORA ME GUSTARÍA PREGUNTARLE POR ALGUNOS LÍDERES POLÍTICOS VASCOS. DIGAME, POR FAVOR, SI LOS CONOCE O NO Y, EN CASO DE CONOCERLOS, CÓMO LOS VALORA UTILIZANDO UNA ESCALA DE 0 A 10 DONDE EL 0 ES LA VALORACIÓN MÍNIMA Y EL 10 LA VALORACIÓN MÁXIMA

		Gazteen guztizkoak / Total jóvenes	15-29 urte / 15-29 años									>=30 urte / >=30 años
			LURRALDEA / TERRITORIO			SEXUA / SEXO		ADIN TALDEAK / GRUPOS DE EDAD				
			Araba	Bizkaia	Gipuzkoa	Gizona / Hombre	Emakumea / Mujer	15-17	18-21	22-25	26-29	
IÑIGO URKULLU LEHENDAKARIA / EL LEHENDAKARI IÑIGO URKULLU	0-3	16	17	16	18	18	14	8	15	17	22	16
	4-6	43	40	43	42	43	42	37	46	43	42	44
	7-10	14	11	16	11	15	13	16	12	14	13	23
	Ed-Ee / Ns-Nc	10	12	10	11	9	12	12	10	10	10	10
	Ez du ezagutzen / No conoce	17	20	15	19	14	20	27	16	15	13	7
LAURA MINTEGI	0-3	9	9	11	6	10	8	3	11	9	12	18
	4-6	20	17	22	18	21	18	11	21	22	22	28
	7-10	13	11	12	16	15	12	12	10	14	15	11
	Ed-Ee / Ns-Nc	5	4	5	5	4	6	4	4	6	5	7
	Ez du ezagutzen / No conoce	53	59	51	54	50	57	70	54	50	46	37
PATXI LÓPEZ	0-3	34	31	35	34	38	30	22	33	36	41	37
	4-6	36	37	38	33	36	37	39	39	36	33	42
	7-10	10	9	9	11	8	11	9	10	10	9	11
	Ed-Ee / Ns-Nc	9	8	8	10	7	10	14	8	7	7	6
	Ez du ezagutzen / No conoce	11	15	10	13	10	12	16	10	11	10	4
GORKA MANEIRO	0-3	17	15	18	18	21	13	8	14	19	24	28
	4-6	9	8	9	8	9	9	3	9	10	10	15
	7-10	2	3	1	2	2	1	1	1	2	2	2
	Ed-Ee / Ns-Nc	4	4	5	3	4	4	3	3	6	4	5
	Ez du ezagutzen / No conoce	68	70	67	70	64	73	84	73	64	60	49
n (absolutu haztatu gabeak) / n (absolutos sin ponderar)		(2165)	(496)	(1078)	(591)	(1130)	(1035)	(373)	(504)	(642)	(646)	(4975)
ANTONIO BASAGOITI	0-3	42	36	45	39	46	38	21	40	46	53	49
	4-6	19	18	20	19	21	18	19	20	19	19	27
	7-10	2	1	2	1	3	1	2	3	1	1	5
	Ed-Ee / Ns-Nc	6	5	5	8	5	7	7	6	7	4	5
	Ez du ezagutzen / No conoce	31	39	28	32	26	36	50	31	27	23	13
n (absolutu haztatu gabeak) / n (absolutos sin ponderar)		(1588)	(361)	(791)	(436)	(817)	(771)	(282)	(365)	(456)	(485)	(3172)
ARANTZA QUIROGA	0-3	20	16	19	23	22	17	9	18	22	26	31
	4-6	14	14	15	12	15	13	6	15	18	13	24
	7-10	3	7	2	2	2	3	0	2	4	4	4
	Ed-Ee / Ns-Nc	7	7	8	5	7	7	5	6	7	9	7
	Ez du ezagutzen / No conoce	57	57	56	58	54	60	80	60	49	48	34
n (absolutu haztatu gabeak) / n (absolutos sin ponderar)		(577)	(135)	(287)	(155)	(313)	(264)	(91)	(139)	(186)	(161)	(1803)
Ehunek bertikalak / Porcentajes verticales		100	100	100	100	100	100	100	100	100	100	100

ORAIN EUSKADIKO BURUZAGI POLITIKO BATZUEI BURUZ GALDETU NAHI NIZUKE. ESADAZU, MESEDEZ, EZAGUTZEN DITUZUN ALA EZ ETA, EZAGUTZEKOTAN, NOLA BALORATZEN DITUZUN OTIK 10ERAKO ESKALAN. 0A BALORAZIORIK BAXUENA ETA 10A BALORAZIORIK ALTUENA DIRELA KONTUAN HARTUTA / AHORA ME GUSTARÍA PREGUNTARLE POR ALGUNOS LÍDERES POLÍTICOS VASCOS. DÍGAME, POR FAVOR, SI LOS CONOCE O NO Y, EN CASO DE CONOCERLOS, CÓMO LOS VALORA UTILIZANDO UNA ESCALA DE 0 A 10 DONDE EL 0 ES LA VALORACIÓN MÍNIMA Y EL 10 LA VALORACIÓN MÁXIMA

		Gazteen guztizkoak / Total jóvenes	15-29 urte / 15-29 años								
			2012KO HAUTESKUNDE AUTONOMIKOETAKO BOTO OROIMENA / RECUERDO VOTO AUTONÓMICAS 2012								
		EAJ/PNV	EH BILDU	PSE-EE	PP	UPD	Besteak / Otros	Abst.	Ed-Ee / Ns-Nc	<18 urte / <18 años	
IÑIGO URKULLU LEHENDAKARIA / EL LEHENDAKARI IÑIGO URKULLU	0-3	16	5	32	23	20	9	21	16	16	7
	4-6	43	39	54	61	56	66	47	33	41	40
	7-10	14	46	7	4	3	25	5	11	13	15
	Ed-Ee / Ns-Nc	10	5	5	5	9	0	15	13	14	11
	Ez du ezagutzen / No conoce	17	5	1	7	12	0	12	27	15	27
LAURA MINTEGI	0-3	9	8	7	25	25	9	19	9	9	3
	4-6	20	34	29	24	20	28	29	12	20	13
	7-10	13	14	44	1	9	9	2	4	7	11
	Ed-Ee / Ns-Nc	5	4	2	2	7	0	3	6	8	4
	Ez du ezagutzen / No conoce	53	41	18	48	39	53	47	69	55	68
PATXI LÓPEZ	0-3	34	41	67	8	33	33	33	28	33	21
	4-6	36	48	28	48	40	60	48	30	34	42
	7-10	10	6	1	39	16	7	5	12	9	9
	Ed-Ee / Ns-Nc	9	4	3	3	0	0	7	11	13	13
	Ez du ezagutzen / No conoce	11	2	1	1	12	0	7	20	11	15
GORKA MANEIRO	0-3	17	20	48	9	17	5	13	9	16	8
	4-6	9	14	9	10	20	28	15	6	11	5
	7-10	2	1	1	3	3	14	3	2	1	1
	Ed-Ee / Ns-Nc	4	5	3	2	7	0	3	4	8	3
	Ez du ezagutzen / No conoce	68	61	40	76	53	53	67	79	64	83
n (absolutu haztatu gabeak) / n (absolutos sin ponderar)		(2165)	(210)	(382)	(86)	(21)	(9)	(152)	(591)	(293)	(421)
ANTONIO BASAGOITI	0-3	42	60	79	48	24	41	44	29	44	23
	4-6	19	20	11	35	40	46	26	17	17	20
	7-10	2	1	0	3	12	0	0	1	2	3
	Ed-Ee / Ns-Nc	6	5	3	1	12	0	5	7	10	6
	Ez du ezagutzen / No conoce	31	14	7	13	12	13	24	46	27	48
n (absolutu haztatu gabeak) / n (absolutos sin ponderar)		(1588)	(167)	(284)	(71)	(14)	(8)	(107)	(432)	(184)	(321)
ARANTZA QUIROGA	0-3	20	27	52	15	0	0	17	10	18	10
	4-6	14	23	14	29	19	100	23	11	15	5
	7-10	3	11	0	0	20	0	6	3	2	0
	Ed-Ee / Ns-Nc	7	5	5	11	0	0	10	7	11	5
	Ez du ezagutzen / No conoce	57	34	30	45	60	0	44	69	53	80
n (absolutu haztatu gabeak) / n (absolutos sin ponderar)		(577)	(43)	(98)	(15)	(7)	(1)	(45)	(159)	(109)	(100)
Ehuneko bertikalak / Porcentajes verticales		100	100	100	100	100	100	100	100	100	100

Taldeko emaitzen irakurketa kontu handiz egin behar da, talde batzutan jaso dugun kopuru eskasarengatik / La interpretación de los resultados por colectivos debe hacerse con suma precaución, debido al escaso número de efectivos en algunos de los colectivo

3 – Balio sozialak / Valores sociales

3.1 – Materialismoa/Postmaterialismoa / Materialismo/Postmaterialismo

AUKERATZEKOTAN, ONDORENGO ZERRENDATIK ZER DA GARRANTZITSUENA ZURETZAT? / SI TUVIERA QUE ESCOGER ¿QUÉ ES, DE LO QUE APARECE EN ESTA LISTA, LO MÁS IMPORTANTE SEGÚN UD.?

AUKERATU DUTENEN % / % DE QUIENES LO HAN ELEGIDO	Gazteen guztizkoak / Total jóvenes	15-29 urte / 15-29 años									
		LURRALDEA / TERRITORIO			SEXUA / SEXO		ADIN TALDEAK / GRUPOS DE EDAD				>=30 urte / >=30 años
		Araba	Bizkaia	Gipuzkoa	Gizona / Hombre	Emakumea / Mujer	15-17	18-21	22-25	26-29	
Gobernuaren erabaki garrantzitsuetan jendeak esku hartze handiagoa izan dezala lortu / Lograr que la gente tenga mayor participación en la toma de decisiones importantes del Gobierno	62	59	59	67	61	62	53	59	65	66	59
Prezioak igotzearen aurka egin / Luchar contra la subida de precios	55	49	56	55	54	55	53	56	53	57	60
Adierazpen askatasuna babestu / Proteger la libertad de expresión	48	52	47	47	47	48	45	47	50	48	39
Herrialdearen ordena-publikoa mantendu / Mantener el orden en el país	22	28	22	20	22	22	27	25	21	17	27
Ed-Ee / Ns-Nc	2	2	2	1	2	1	4	2	1	1	3
n (absolutu haztatu gabeak) / n (absolutos sin ponderar)	(1145)	(268)	(568)	(309)	(620)	(525)	(194)	(270)	(375)	(306)	(3615)

Ehuneko batura ez da 100 bi erantzun eman ahal zirelako / Los porcentajes no suman 100 porque se podían dar dos respuestas

AUKERATU DUTENEN % / % DE QUIENES LO HAN ELEGIDO	Gazteen guztizkoak / Total jóvenes	15-29 urte / 15-29 años									
		2012KO HAUTESKUNDE AUTONOMIKOETAKO BOTO OROIMENA / RECUERDO VOTO AUTONÓMICAS 2012						Besteak / Otros	Abst.	Ed-Ee / Ns-Nc	<18 urte / <18 años
		EAJ/PNV	EH BILDU	PSE-EE	PP	UPD					
Gobernuaren erabaki garrantzitsuetan jendeak esku hartze handiagoa izan dezala lortu / Lograr que la gente tenga mayor participación en la toma de decisiones importantes del Gobierno	62	63	73	74	54	48	69	62	54	54	
Prezioak igotzearen aurka egin / Luchar contra la subida de precios	55	59	41	57	47	52	52	63	53	56	
Adierazpen askatasuna babestu / Proteger la libertad de expresión	48	50	67	42	23	48	60	41	47	43	
Herrialdearen ordena-publikoa mantendu / Mantener el orden en el país	22	21	12	16	65	52	10	19	30	27	
Ed-Ee / Ns-Nc	2	1	1	0	0	0	1	2	3	3	
n (absolutu haztatu gabeak) / n (absolutos sin ponderar)	(1145)	(84)	(195)	(37)	(14)	(2)	(94)	(320)	(179)	(220)	

Ehuneko batura ez da 100 bi erantzun eman ahal zirelako / Los porcentajes no suman 100 porque se podían dar dos respuestas

Taldeak emaitzen irakurketa kontu handiz egin behar da, talde batzutan jaso dugun kopuru eskasarengatik / La interpretación de los resultados por colectivos debe hacerse con suma precaución, debido al escaso número de efectivos en algunos de los colectivo

MATERIALISMOA /POSTMATERIALISMOA / MATERIALISMO/POSTMATERIALISMO *

	Gazteen gutzizkoak / Total jóvenes	15-29 urte / 15-29 años									
		LURRALDEA / TERRITORIO			SEXUA / SEXO		ADIN TALDEAK / GRUPOS DE EDAD				>=30 urte / >=30 años
		Araba	Bizkaia	Gipuzkoa	Gizona / Hombre	Emakumea / Mujer	15-17	18-21	22-25	26-29	
Materialista	12	14	12	12	13	12	15	14	12	10	17
Bietarikoa / Mixto	57	53	59	55	56	58	60	58	53	58	60
Postmaterialista	31	34	29	33	31	30	26	28	34	32	23
Ehuneko bertikalak / Porcentajes verticales	100	100	100	100	100	100	100	100	100	100	100
n (absolutu haztatu gabeak) / n (absolutos sin ponderar)	(1027)	(243)	(500)	(284)	(552)	(475)	(163)	(245)	(338)	(281)	(3213)

	Gazteen gutzizkoak / Total jóvenes	15-29 urte / 15-29 años									
		2012KO HAUTESKUNDE AUTONOMIKOETAKO BOTO OROIMENA / RECUERDO VOTO AUTONÓMICAS 2012									
		EAJ/PNV	EH BILDU	PSE-EE	PP	UPD	Besteak / Otros	Abst.	Ed-Ee / Ns-Nc	<18 urte / <18 años	
Materialista	12	9	5	8	30	52	4	12	20	15	
Bietarikoa / Mixto	57	64	45	61	53	0	59	64	51	61	
Postmaterialista	31	27	51	31	16	48	38	24	29	24	
Ehuneko bertikalak / Porcentajes verticales	100	100	100	100	100	100	100	100	100	100	
n (absolutu haztatu gabeak) / n (absolutos sin ponderar)	(1027)	(80)	(183)	(33)	(13)	(2)	(87)	(282)	(159)	(188)	

* Ronald Inglehartek proposatutako indizea. Aurreko tauletan agertzen diren lehenetasun postmaterialista eta materialistetatik inkestatuek gehien aukeratu dituztenetatik eratorria. Informazio gehiagorako: Inglehart, R. (1971). *The Silent Revolution in Europe: Intergenerational Change in Post-Industrial Societies*, *American Political Science Review*, 65:4,991-1017 /

Índice propuesto por Ronald Inglehart. Calculado a partir de los resultados de las tablas anteriores sobre prioridades materialistas y postmaterialistas en base a si las personas encuestadas se han decantado más por unas o por otras opciones. Para más información: Inglehart, R. (1971). *The Silent Revolution in Europe: Intergenerational Change in Post-Industrial Societies*, *American Political Science Review*, 65:4,991-1017

Taldekako emaitzen irakurketa kontu handiz egin behar da, talde batzutan jaso dugun kopuru eskasarengatik / La interpretación de los resultados por colectivos debe hacerse con suma precaución, debido al escaso número de efectivos en algunos de los colectivos

3.2 – Konfiantza pertsonengan oro har / Confianza general en la gente

OROKORREAN, PERSONA GEHIENENGAN KONFIANTZA IZAN DAITEKEELA USTE DUZU ALA BESTEEKIKO HARREMANETAN INOIZ EZ GARELA BEHAR BEZAIN ZUHURRAK IZATEN? /
EN GENERAL, ¿DIRÍA UD. QUE SE PUEDE CONFIAR EN LA MAYORÍA DE LA GENTE O QUE NUNCA SE ES LO SUFICIENTEMENTE PRUDENTE AL TRATAR CON LOS DEMÁS?

	Gazteen gutzizkoak / Total jóvenes	15-29 urte / 15-29 años									
		LURRALDEA / TERRITORIO			SEXUA / SEXO		ADIN TALDEAK / GRUPOS DE EDAD				>=30 urte / >=30 años
		Araba	Bizkaia	Gipuzkoa	Gizona / Hombre	Emakumea / Mujer	15-17	18-21	22-25	26-29	
Pertsona gehienengan konfiantza izan daiteke / Se puede confiar en la mayoría de la gente	42	38	49	33	43	42	46	34	42	49	47
Inoiz ez gara behar bezain zuhurrak izaten / Nunca se es suficientemente prudente	54	62	46	65	55	53	49	62	54	51	50
Ed-Ee / Ns-Nc	3	1	5	2	2	5	5	5	4	0	3
Ehuneko bertikalak / Porcentajes verticales	100	100	100	100	100	100	100	100	100	100	100
n (absolutu haztatu gabeak) / n (absolutos sin ponderar)	(568)	(133)	(281)	(154)	(307)	(261)	(103)	(131)	(189)	(145)	(1812)

	Gazteen gutzizkoak / Total jóvenes	15-29 urte / 15-29 años								
		2012KO HAUTESKUNDE AUTONOMIKOETAKO BOTO OROIMENA / RECUERDO VOTO AUTONÓMICAS 2012								
		EAJ/PNV	EH BILDU	PSE-EE	PP	UPD	Besteak / Otros	Abst.	Ed-Ee / Ns-Nc	<18 urte / <18 años
Pertsona gehienengan konfiantza izan daiteke / Se puede confiar en la mayoría de la gente	42	38	53	62	35	0	50	38	31	43
Inoiz ez gara behar bezain zuhurrak izaten / Nunca se es suficientemente prudente	54	60	43	33	65	100	50	59	65	53
Ed-Ee / Ns-Nc	3	3	4	5	0	0	0	3	5	4
Ehuneko bertikalak / Porcentajes verticales	100	100	100	100	100	100	100	100	100	100
n (absolutu haztatu gabeak) / n (absolutos sin ponderar)	(568)	(41)	(97)	(22)	(7)	(1)	(49)	(161)	(70)	(120)

Taldeko emaitzen irakurketa kontu handiz egin behar da, talde batzutan jaso dugun kopuru eskasarengatik / La interpretación de los resultados por colectivos debe hacerse con suma precaución, debido al escaso número de efectivos en algunos de los colectivo

3.3 – Zoriontasun indize orokorra / Índice de felicidad general

OROKORREAN, NOLA IKUSTEN DUZU ZURE BURUA? / EN LÍNEAS GENERALES, ¿DIRÍA UD. QUE ES...?

	Gazteen gutzizkoak / Total jóvenes	15-29 urte / 15-29 años									>=30 urte / >=30 años
		LURRALDEA / TERRITORIO			SEXUA / SEXO		ADIN TALDEAK / GRUPOS DE EDAD				
		Araba	Bizkaia	Gipuzkoa	Gizona / Hombre	Emakumea / Mujer	15-17	18-21	22-25	26-29	
Oso zoriontsu / Muy feliz	29	21	32	27	29	29	40	30	25	24	18
Nahiko zoriontsu / Bastante feliz	60	69	57	63	59	62	52	61	63	63	66
Ez oso zoriontsu / No muy feliz	9	10	9	9	10	7	6	5	11	12	13
Ez zara batere zoriontsu / Nada feliz	1	1	0	1	1	0	0	1	0	1	2
Ed-Ee / Ns-Nc	1	0	2	1	1	1	1	3	1	0	1
Ehuneko bertikalak / Porcentajes verticales	100	100	100	100	100	100	100	100	100	100	100
n (absolutu haztatu gabeak) / n (absolutos sin ponderar)	(568)	(133)	(281)	(154)	(307)	(261)	(103)	(131)	(189)	(145)	(1812)

	Gazteen gutzizkoak / Total jóvenes	15-29 urte / 15-29 años									
		2012KO HAUTESKUNDE AUTONOMIKOETAKO BOTO OROIMENA / RECUERDO VOTO AUTONÓMICAS 2012									
		EAJ/PNV	EH BILDU	PSE-EE	PP	UPD	Besteak / Otros	Abst.	Ed-Ee / Ns-Nc	<18 urte / <18 años	
Oso zoriontsu / Muy feliz	29	24	29	43	41	0	19	20	30	39	
Nahiko zoriontsu / Bastante feliz	60	70	64	41	59	100	78	63	53	55	
Ez oso zoriontsu / No muy feliz	9	6	6	17	0	0	3	15	7	5	
Ez zara batere zoriontsu / Nada feliz	1	0	0	0	0	0	0	1	2	0	
Ed-Ee / Ns-Nc	1	0	0	0	0	0	0	0	8	1	
Ehuneko bertikalak / Porcentajes verticales	100	100	100	100	100	100	100	100	100	100	
n (absolutu haztatu gabeak) / n (absolutos sin ponderar)	(568)	(41)	(97)	(22)	(7)	(1)	(49)	(161)	(70)	(120)	

Taldeakako emaitzen irakurketa kontu handiz egin behar da, talde batzutan jaso dugun kopuru eskasarengatik / La interpretación de los resultados por colectivos debe hacerse con suma precaución, debido al escaso número de efectivos en algunos de los colectivo

4 – Eusko Jaurlaritzaren berriari buruzko espektatibak / Expectativas sobre el nuevo Gobierno Vasco

4.1 – Lehendakariari buruzko iritziak / Opiniones sobre el lehendakari

ORAIN IÑIGO URKULLU LEHENDAKARIAZ GALDETUKO DIZUT, BURUZAGI POLITIKOENGANDIK ESPERO DAITEZKEEN EZAUGARRIEI BURUZ. MESEDEZ, PUNTUA EZAZU ZURE USTEZ IÑIGO URKULLU LEHENDAKARIAK ZEIN NEURRITAN DITUEN EZAUGARRI HORIEK, 0TIK 10ERAKO ESKALAN, 0AK BATERE EZ DITUELA ETA 10AK GUZTIZ DITUELA ESAN NAHI DUTELA KONTUAN HARTUTA / CENTRÁNDONOS AHORA EN EL LEHENDAKARI IÑIGO URKULLU, LE VOY A LEER ALGUNAS CARACTERÍSTICAS QUE SE ESPERAN DE LOS DIRIGENTES POLÍTICOS Y ME GUSTARÍA QUE PUNTUARA DE 0 A 10 EN QUÉ MEDIDA CREE QUE EL LEHENDAKARI IÑIGO URKULLU POSEE ESAS CARACTERÍSTICAS, TENIENDO EN CUENTA QUE EL 0 SIGNIFICA QUE NO LA POSEE EN ABSOLUTO Y EL 10 QUE LA POSEE TOTALMENTE

	Gazteen guztizkoak / Total jóvenes	15-29 urte / 15-29 años										>=30 urte / >=30 años
		LURRALDEA / TERRITORIO			SEXUA / SEXO		ADIN TALDEAK / GRUPOS DE EDAD					
		Araba	Bizkaia	Gipuzkoa	Gizona / Hombre	Emakumea / Mujer	15-17	18-21	22-25	26-29		
ELKARRIZKETARAKO IREKIA / DIALOGANTE	5,1	5,2	5,1	5,2	5,1	5,1	5,7	5,1	4,8	5,2	5,6	
n (absolutu haztatu gabeak) / n (absolutos sin ponderar)	(741)	(154)	(381)	(206)	(382)	(359)	(104)	(164)	(200)	(273)	(1127)	
LIDERRA / LÍDER	4,6	4,6	4,7	4,5	4,6	4,7	5,1	4,6	4,4	4,6	5,1	
n (absolutu haztatu gabeak) / n (absolutos sin ponderar)	(738)	(153)	(374)	(211)	(384)	(354)	(103)	(169)	(202)	(264)	(1101)	
ZINTZOA EDO ONDRADUA / HONESTO	4,5	4,1	4,6	4,6	4,5	4,5	5,2	4,4	4,2	4,6	5,4	
n (absolutu haztatu gabeak) / n (absolutos sin ponderar)	(726)	(151)	(371)	(204)	(380)	(346)	(101)	(164)	(196)	(265)	(1058)	
ERAGINKORRA EDO EFIKAZA / EFICAZ	4,5	4,1	4,6	4,6	4,5	4,5	5,2	4,4	4,3	4,5	5,0	
n (absolutu haztatu gabeak) / n (absolutos sin ponderar)	(676)	(144)	(342)	(190)	(352)	(324)	(96)	(149)	(183)	(248)	(960)	
KONFIANTZA EMATEN DU / INSPIRA CONFIANZA	4,5	4,1	4,6	4,3	4,4	4,5	5,1	4,5	4,2	4,4	5,1	
n (absolutu haztatu gabeak) / n (absolutos sin ponderar)	(773)	(163)	(394)	(216)	(397)	(376)	(113)	(176)	(207)	(277)	(1150)	

Batezbestekoa (0=Batere ez; 10=Guztiz) / Medias (0=En absoluto; 10=Totalmente)

ORAIN IÑIGO URKULLU LEHENDAKARIAZ GALDETUKO DIZUT, BURUZAGI POLITIKOENGANDIK ESPERO DAITEZKEEN EZAUGARRIEI BURUZ. MESEDEZ, PUNTUA EZAZU ZURE USTEZ IÑIGO URKULLU LEHENDAKARIAK ZEIN NEURRITAN DITUEN EZAUGARRI HORIEK, 0TIK 10ERAKO ESKALAN, 0AK BATERE EZ DITUELA ETA 10AK GUZTIZ DITUELA ESAN NAHI DUTELA KONTUAN HARTUTA / CENTRÁNDONOS AHORA EN EL LEHENDAKARI IÑIGO URKULLU, LE VOY A LEER ALGUNAS CARACTERÍSTICAS QUE SE ESPERAN DE LOS DIRIGENTES POLÍTICOS Y ME GUSTARÍA QUE PUNTUARA DE 0 A 10 EN QUÉ MEDIDA CREE QUE EL LEHENDAKARI IÑIGO URKULLU POSEE ESAS CARACTERÍSTICAS, TENIENDO EN CUENTA QUE EL 0 SIGNIFICA QUE NO LA POSEE EN ABSOLUTO Y EL 10 QUE LA POSEE TOTALMENTE

	Gazteen guztizkoak / Total jóvenes	15-29 urte / 15-29 años								
		2012KO HAUTESKUNDE AUTONOMIKOETAKO BOTO OROIMENA / RECUERDO VOTO AUTONÓMICAS 2012								
		EAJ/PNV	EH BILDU	PSE-EE	PP	UPD	Besteak / Otros	Abst.	Ed-Ee / Ns-Nc	<18 urte / <18 años
ELKARRIZKETARAKO IREKIA / DIALOGANTE	5,1	6,3	4,7	4,7	4,7	5,2	4,9	4,9	4,6	5,6
n (absolutu haztatu gabeak) / n (absolutos sin ponderar)	(741)	(107)	(169)	(45)	(6)	(7)	(43)	(172)	(71)	(121)
LIDERRA / LÍDER	4,6	6,3	4,2	3,9	4,5	4,2	4,4	4,2	4,2	5,1
n (absolutu haztatu gabeak) / n (absolutos sin ponderar)	(738)	(107)	(168)	(46)	(6)	(7)	(42)	(169)	(73)	(120)
ZINTZOA EDO ONDRADUA / HONESTO	4,5	6,2	4,0	4,3	5,2	4,0	3,8	4,1	3,8	5,1
n (absolutu haztatu gabeak) / n (absolutos sin ponderar)	(726)	(101)	(164)	(45)	(6)	(7)	(44)	(170)	(72)	(117)
ERAGINKORRA EDO EFIKAZA / EFICAZ	4,5	6,0	4,1	4,0	4,3	3,7	4,1	4,1	3,9	5,1
n (absolutu haztatu gabeak) / n (absolutos sin ponderar)	(676)	(93)	(150)	(43)	(6)	(5)	(39)	(162)	(66)	(112)
KONFIANTZA EMATEN DU / INSPIRA CONFIANZA	4,5	6,3	3,8	3,9	4,4	4,0	4,0	4,0	4,0	5,1
n (absolutu haztatu gabeak) / n (absolutos sin ponderar)	(773)	(108)	(175)	(46)	(6)	(7)	(42)	(178)	(81)	(130)

Batezbestekoa (0=Batere ez; 10=Guztiz) / Medias (0=En absoluto; 10=Totalmente)

Taldeakako emaitzen irakurketa kontu handiz egin behar da, talde batzutan jaso dugun kopuru eskasarengatik / La interpretación de los resultados por colectivos debe hacerse con suma precaución, debido al escaso número de efectivos en algunos de los colectivos

4.2 – Konfiantza Eusko Jaurlaritza berrian / Confianza en el nuevo Gobierno Vasco

	Gazteen guztizkoak / Total jóvenes	15-29 urte / 15-29 años									
		LURRALDEA / TERRITORIO			SEXUA / SEXO		ADIN TALDEAK / GRUPOS DE EDAD				>=30 urte / >=30 años
		Araba	Bizkaia	Gipuzkoa	Gizona / Hombre	Emakumea / Mujer	15-17	18-21	22-25	26-29	
ZENBATEKO KONFIANTZA DUZU EUSKO JAURLARITZA BERRIAN? / ¿EN QUÉ MEDIDA CONFÍA UD. EN EL NUEVO GOBIERNO VASCO?	4,8	4,7	4,8	4,8	4,8	4,8	5,3	4,7	4,7	4,7	5,1
n (absolutu haztatu gabeak) / n (absolutos sin ponderar)	(946)	(218)	(473)	(255)	(469)	(477)	(153)	(218)	(249)	(326)	(1289)

	Gazteen guztizkoak / Total jóvenes	15-29 urte / 15-29 años									
		2012KO HAUTESKUNDE AUTONOMIKOETAKO BOTO OROIMENA / RECUERDO VOTO AUTONÓMICAS 2012									
		EAJ/PNV	EH BILDU	PSE-EE	PP	UPD	Besteak / Otros	Abst.	Ed-Ee / Ns-Nc	<18 urte / <18 años	
ZENBATEKO KONFIANTZA DUZU EUSKO JAURLARITZA BERRIAN? / ¿EN QUÉ MEDIDA CONFÍA UD. EN EL NUEVO GOBIERNO VASCO?	4,8	6,1	4,4	4,3	5,0	3,9	4,4	4,4	4,5	5,3	
n (absolutu haztatu gabeak) / n (absolutos sin ponderar)	(946)	(126)	(182)	(48)	(7)	(6)	(54)	(248)	(101)	(174)	

Batezbestekoa (0=Batere konfiantzarik ez; 10=Konfiantza osoa) / Medias (0=Ninguna confianza; 10=Total confianza)

Taldeakako emaitzen irakurketa kontu handiz egin behar da, talde batzutan jaso dugun kopuru eskasarengatik / La interpretación de los resultados por colectivos debe hacerse con suma precaución, debido al escaso número de efectivos en algunos de los colectivos

GOBERNUKO TALDE BERRIA HELTZEAREKIN, ZURE KONFIANTZA EUSKO JAURLARITZAN...? /
 CON LA LLEGADA DEL NUEVO EQUIPO DE GOBIERNO, ¿DIRÍA USTED QUE SU CONFIANZA EN EL GOBIERNO VASCO...?

	Gazteen gutzizkoak / Total jóvenes	15-29 urte / 15-29 años									
		LURRALDEA / TERRITORIO			SEXUA / SEXO		ADIN TALDEAK / GRUPOS DE EDAD				>=30 urte / >=30 años
		Araba	Bizkaia	Gipuzkoa	Gizona / Hombre	Emakumea / Mujer	15-17	18-21	22-25	26-29	
Asko handitu da / Ha aumentado mucho	6	5	6	6	6	5	5	4	6	6	8
Apur bat handitu da / Ha aumentado algo	22	18	21	25	23	21	22	23	20	23	25
Berdin jarraitzen du / Se mantiene igual	55	59	57	49	55	55	57	53	55	55	53
Apur bat murriztu da / Ha disminuido algo	9	10	8	12	7	12	7	9	10	10	7
Asko murriztu da / Ha disminuido mucho	3	3	4	2	3	3	1	5	4	2	3
Ed-Ee / Ns-Nc	5	4	5	6	5	5	8	6	5	3	4
Ehuneko bertikalak / Porcentajes verticales	100	100	100	100	100	100	100	100	100	100	100
n (absolutu haztatu gabeak) / n (absolutos sin ponderar)	(1020)	(228)	(510)	(282)	(510)	(510)	(179)	(234)	(267)	(340)	(1360)

	Gazteen gutzizkoak / Total jóvenes	15-29 urte / 15-29 años								
		2012KO HAUTESKUNDE AUTONOMIKOETAKO BOTO OROIMENA / RECUERDO VOTO AUTONÓMICAS 2012								
		EAJ/PNV	EH BILDU	PSE-EE	PP	UPD	Besteak / Otros	Abst.	Ed-Ee / Ns-Nc	<18 urte / <18 años
Asko handitu da / Ha aumentado mucho	6	22	7	1	0	0	6	2	2	5
Apur bat handitu da / Ha aumentado algo	22	37	36	9	0	6	22	17	12	23
Berdin jarraitzen du / Se mantiene igual	55	36	50	54	73	60	46	60	63	56
Apur bat murriztu da / Ha disminuido algo	9	2	5	22	27	35	17	11	10	6
Asko murriztu da / Ha disminuido mucho	3	2	1	14	0	0	4	4	3	2
Ed-Ee / Ns-Nc	5	1	1	0	0	0	5	6	10	8
Ehuneko bertikalak / Porcentajes verticales	100	100	100	100	100	100	100	100	100	100
n (absolutu haztatu gabeak) / n (absolutos sin ponderar)	(1020)	(126)	(187)	(49)	(7)	(7)	(58)	(271)	(114)	(201)

Taldeko emaitzen irakurketa kontu handiz egin behar da, talde batzutan jaso dugun kopuru eskasarengatik / La interpretación de los resultados por colectivos debe hacerse con suma precaución, debido al escaso número de efectivos en algunos de los colectivos

4.3 – Eusko Jaurlaritzaren berriaren hainbat esparruri buruzko balorazioa / Valoración de diversos aspectos del nuevo Gobierno

OTIK 10ERAKO ESKALA ERABILITA, NON 0K OSO GAIZKI ETA 10EK OSO ONDO ESAN NAHI DUTEN, ZEIN NOTA EMANGO ZENIOKE EUSKO JAURLARITZA BERRIARI ESPARRU HAUETAN? / EN UNA ESCALA DE 0 A 10, DONDE 0 ES MUY MAL Y 10 MUY BIEN, ¿QUÉ NOTA LE PONDRÍA AL NUEVO GOBIERNO VASCO EN LOS SIGUIENTES ASPECTOS?

	Gazteen guztizkoak / Total jóvenes	15-29 urte / 15-29 años									>=30 urte / >=30 años
		LURRALDEA / TERRITORIO			SEXUA / SEXO		ADIN TALDEAK / GRUPOS DE EDAD				
		Araba	Bizkaia	Gipuzkoa	Gizona / Hombre	Emakumea / Mujer	15-17	18-21	22-25	26-29	
ESKARMENTUAN / EXPERIENCIA	5,6	5,6	5,4	5,8	5,6	5,5	5,8	5,5	5,5	5,5	5,7
n (absolutu haztatu gabeak) / n (absolutos sin ponderar)	(793)	(178)	(397)	(218)	(408)	(385)	(119)	(180)	(209)	(285)	(1157)
INIZIATIBAN / INICIATIVA	5,2	5,3	5,1	5,4	5,3	5,2	5,8	5,2	5,0	5,1	5,3
n (absolutu haztatu gabeak) / n (absolutos sin ponderar)	(772)	(170)	(383)	(219)	(396)	(376)	(116)	(169)	(206)	(281)	(1119)
KRISIA KUDEAKETZEKO GAITASUNEAN / CAPACIDAD PARA GESTIONAR LA CRISIS	4,7	4,5	4,7	4,7	4,7	4,6	5,1	4,6	4,7	4,5	4,9
n (absolutu haztatu gabeak) / n (absolutos sin ponderar)	(775)	(174)	(382)	(219)	(395)	(380)	(112)	(178)	(204)	(281)	(1140)
ERAGINKORTASUNEAN / EFICACIA	4,5	4,1	4,6	4,6	4,5	4,6	5,3	4,4	4,6	4,4	4,7
n (absolutu haztatu gabeak) / n (absolutos sin ponderar)	(724)	(164)	(358)	(202)	(376)	(348)	(104)	(163)	(189)	(268)	(1038)
ONDO AZALTZEN DU ZER EGITEN DUEN ETA ZERGATIK EGITEN DUEN / EXPLICA BIEN LO QUE HACE Y POR QUÉ LO HACE	4,4	4,2	4,5	4,3	4,5	4,4	5,3	4,4	4,2	4,2	4,7
n (absolutu haztatu gabeak) / n (absolutos sin ponderar)	(757)	(165)	(381)	(211)	(387)	(370)	(103)	(175)	(203)	(276)	(1093)

Batezbestekoa (0=Oso gaizki; 10=Oso ondo) / Medias (0=Muy mal; 10=Muy bien)

OTIK 10ERAKO ESKALA ERABILITA, NON 0K OSO GAIZKI ETA 10EK OSO ONDO ESAN NAHI DUTEN, ZEIN NOTA EMANGO ZENIOKE EUSKO JAURLARITZA BERRIARI ESPARRU HAUETAN? / EN UNA ESCALA DE 0 A 10, DONDE 0 ES MUY MAL Y 10 MUY BIEN, ¿QUÉ NOTA LE PONDRÍA AL NUEVO GOBIERNO VASCO EN LOS SIGUIENTES ASPECTOS?

	Gazteen guztizkoak / Total jóvenes	15-29 urte / 15-29 años								
		2012KO HAUTESKUNDE AUTONOMIKOETAKO BOTO OROIMENA / RECUERDO VOTO AUTONÓMICAS 2012								
		EAJ/PNV	EH BILDU	PSE-EE	PP	UPD	Besteak / Otros	Abst.	Ed-Ee / Ns-Nc	<18 urte / <18 años
ESKARMENTUAN / EXPERIENCIA	5,6	6,6	5,6	4,8	5,7	4,5	5,3	5,2	5,4	5,7
n (absolutu haztatu gabeak) / n (absolutos sin ponderar)	(793)	(113)	(163)	(43)	(6)	(7)	(46)	(199)	(78)	(138)
INIZIATIBAN / INICIATIVA	5,2	6,4	4,9	4,3	5,0	4,2	4,6	4,9	5,1	5,8
n (absolutu haztatu gabeak) / n (absolutos sin ponderar)	(772)	(112)	(153)	(42)	(6)	(7)	(44)	(199)	(75)	(134)
KRISIA KUDEAKETZEKO GAITASUNEAN / CAPACIDAD PARA GESTIONAR LA CRISIS	4,7	6,0	4,2	3,8	5,4	4,0	4,0	4,4	4,2	5,1
n (absolutu haztatu gabeak) / n (absolutos sin ponderar)	(775)	(105)	(156)	(41)	(6)	(7)	(43)	(208)	(79)	(130)
ERAGINKORTASUNEAN / EFICACIA	4,5	5,9	3,9	3,9	4,7	4,1	4,0	4,3	4,2	5,2
n (absolutu haztatu gabeak) / n (absolutos sin ponderar)	(724)	(101)	(142)	(42)	(6)	(7)	(40)	(192)	(72)	(122)
ONDO AZALTZEN DU ZER EGITEN DUEN ETA ZERGATIK EGITEN DUEN / EXPLICA BIEN LO QUE HACE Y POR QUÉ LO HACE	4,4	5,8	3,6	3,3	4,4	4,0	3,9	4,2	4,2	5,3
n (absolutu haztatu gabeak) / n (absolutos sin ponderar)	(757)	(107)	(157)	(42)	(6)	(7)	(42)	(195)	(81)	(120)

Batezbestekoa (0=Oso gaizki; 10=Oso ondo) / Medias (0=Muy mal; 10=Muy bien)

Taldeakako emaitzen irakurketa kontu handiz egin behar da, talde batzutan jaso dugun kopuru eskasarengatik / La interpretación de los resultados por colectivos debe hacerse con suma precaución, debido al escaso número de efectivos en algunos de los colectivos

4.4 – Izan beharko lituzkeen helburuak / Objetivos que debería perseguir

ESANGO DIDAZU, MESEDEZ, ZURE IRITZIZ ZEINTZUK IZAN BEHARKO LIRATEKEEN EUSKO JAURLARITZA BERRIAREN HELBURU NAGUSIAK? /
DÍGAME, POR FAVOR, ¿CUÁLES, EN SU OPINIÓN, DEBERÍAN SER LOS OBJETIVOS PRIORITARIOS DEL NUEVO GOBIERNO VASCO?

	Gazteen gutzizkoak / Total jóvenes	15-29 urte / 15-29 años								>=30 urte / >=30 años	
		LURRALDEA / TERRITORIO			SEXUA / SEXO		ADIN TALDEAK / GRUPOS DE EDAD				
		Araba	Bizkaia	Gipuzkoa	Gizona / Hombre	Emakumea / Mujer	15-17	18-21	22-25		26-29
Langabeziaren kontrako borroka / Lucha contra el desempleo	76	71	78	74	75	77	66	79	78	78	78
Krisi ekonomikoa kudeatzea / Gestionar la crisis económica	33	32	29	39	35	31	32	34	33	32	30
Iruzur fiskalaren eta ustelkeriaren aurkako borroka / Combatir la corrupción y el fraude fiscal	20	18	21	19	18	23	12	16	22	26	18
Hezkuntza publikoa bermatu / Garantizar la educación pública	15	22	13	16	13	16	22	19	13	9	9
Etxebizitza sustatzea eta etxegabetzeen aurkako borroka / Fomento de la vivienda y lucha contra los desahucios	10	5	9	13	8	12	6	7	9	14	11
Osasun publikoa bermatu / Garantizar la sanidad pública	9	15	6	11	7	11	7	7	10	11	14
Herritarren ongizateari begira lan egin eta babes soziala mantendu / Trabajar por el bienestar de la ciudadanía y el mantenimiento de la protección social	9	9	7	14	10	9	7	7	10	12	12
Bakea eta bizikidetzaren finkatu / Consolidación de la paz y la convivencia	5	5	5	7	8	3	3	4	7	6	11
Murrizketak saihestu / Evitar recortes	5	4	4	8	6	5	6	6	7	3	6
Euskadirentzako estatus politiko berria / Nuevo estatus político para el País Vasco	4	5	2	6	5	2	3	4	4	4	3
Gazteriarri lagundu / Apoyar a la juventud	3	1	4	2	3	3	4	3	2	3	3
Baliabide publikoen kudeaketa eraginkorra / Gestión eficaz de los recursos públicos	3	2	3	2	3	2	2	3	2	3	3
Euskara eta euskal kultura sustatu / Fomentar el euskera y la cultura vasca	1	0	1	2	1	1	1	2	1	1	0
Pertsona eta enpresei dirulaguntzak / Ayudas y subvenciones a particulares y a empresas	1	0	0	1	0	1	0	0	0	1	1
Gardentasuna sustatzea / Fomentar la transparencia	0	0	0	0	0	0	1	0	0	0	0
Beste batzuk / Otros	6	5	7	4	7	5	5	5	7	6	6
Ed-Ee / Ns-Nc	3	4	4	1	3	4	7	2	3	2	3
n (absolutu haztatu gabeak) / n (absolutos sin ponderar)	(1020)	(228)	(510)	(282)	(510)	(510)	(179)	(234)	(267)	(340)	(1360)

Inkestatuek espontaneoki emandako erantzunak ondoren kodifikatu dira / Se ha realizado una codificación posterior de las respuestas dadas espontáneamente por las personas encuestadas
Ehuneko batura ez da 100 hiru erantzun eman ahal zirelako / Los porcentajes no suman 100 porque se podían dar tres respuestas

ESANGO DIDAZU, MESEDEZ, ZURE IRITZIZ ZEINTZUK IZAN BEHARKO LIRATEKEEN EUSKO JAURLARITZA BERRIAREN HELBURU NAGUSIAK? /
DÍGAME, POR FAVOR, ¿CUÁLES, EN SU OPINIÓN, DEBERÍAN SER LOS OBJETIVOS PRIORITARIOS DEL NUEVO GOBIERNO VASCO?

	Gazteen gutzizkoak / Total jóvenes	15-29 urte / 15-29 años								
		2012KO HAUTESKUNDE AUTONOMIKOETAKO BOTO OROIMENA / RECUERDO VOTO AUTONÓMICAS 2012								
		EAJ/PNV	EH BILDU	PSE-EE	PP	UPD	Besteak / Otros	Abst.	Ed-Ee / Ns-Nc	<18 urte / <18 años
Langabeziaren kontrako borroka / Lucha contra el desempleo	76	88	74	82	62	65	78	79	75	66
Krisi ekonomikoa kudeatzea / Gestionar la crisis económica	33	39	28	30	8	69	18	33	36	36
Iruzur fiskalaren eta ustelkeriaren aurkako borroka / Combatir la corrupción y el fraude fiscal	20	19	16	32	22	6	30	24	22	13
Hezkuntza publikoa bermatu / Garantizar la educación pública	15	14	10	12	0	40	16	13	16	22
Etxebizitza sustatzea eta etxegabetzen aurkako borroka / Fomento de la vivienda y lucha contra los desahucios	10	9	13	15	14	0	17	9	10	6
Osasun publikoa bermatu / Garantizar la sanidad pública	9	9	5	18	14	0	6	11	9	7
Herritarren ongizateari begira lan egin eta babes soziala mantendu / Trabajar por el bienestar de la ciudadanía y el mantenimiento de la protección social	9	9	19	17	8	9	18	6	3	7
Bakea eta bizikidetzaren finkatu / Consolidación de la paz y la convivencia	5	4	16	5	0	0	3	5	1	3
Murrizketak saihestu / Evitar recortes	5	5	7	7	0	0	1	5	7	6
Euskadirentzako estatus politiko berria / Nuevo estatus político para el País Vasco	4	8	12	0	0	0	2	1	1	2
Gazteriarri lagundu / Apoyar a la juventud	3	2	4	2	19	0	6	2	2	3
Baliabide publikoen kudeaketa eraginkorra / Gestión eficaz de los recursos públicos	3	4	1	0	0	9	4	4	1	2
Euskara eta euskal kultura sustatu / Fomentar el euskera y la cultura vasca	1	1	2	2	0	0	0	1	0	1
Pertsona eta enpresei dirulaguntzak / Ayudas y subvenciones a particulares y a empresas	1	1	0	0	14	0	0	0	0	0
Gardentasuna sustatzea / Fomentar la transparencia	0	0	0	0	0	0	0	0	0	1
Beste batzuk / Otros	6	3	6	7	0	0	4	8	6	4
Ed-Ee / Ns-Nc	3	1	0	3	19	0	2	3	3	7
n (absolutu haztatu gabeak) / n (absolutos sin ponderar)	(1020)	(126)	(187)	(49)	(7)	(7)	(58)	(271)	(114)	(201)

Inkestatuek espontaneoki emandako erantzunak ondoren kodifikatu dira / Se ha realizado una codificación posterior de las respuestas dadas espontáneamente por las personas encuestadas

Ehuneko batura ez da 100 hiru erantzun eman ahal zirelako / Los porcentajes no suman 100 porque se podían dar tres respuestas

Taldeko emaitzen irakurketa kontu handiz egin behar da, talde batzutan jaso dugun kopuru eskasarengatik / La interpretación de los resultados por colectivos debe hacerse con suma precaución, debido al escaso número de efectivos en algunos de los colectivos

4.5 – Krisi ekonomikoaren kudeaketa /Gestión de la crisis económica

4.5.1 – Gastu publikoa mantentzeko esparruak / Áreas de mantenimiento del gasto público

ZURE USTEZ, ZEIN HIRU ESPARRUTAN EZ LITZATEKE INOLAZ ERE GASTU PUBLIKOA MURRIZTU BEHAR? /

¿CUÁLES SERÍAN, SEGÚN SU OPINIÓN LOS ÁMBITOS EN LOS CUALES NO DEBERÍA REDUCIRSE EL GASTO PÚBLICO BAJO NINGÚN CONCEPTO?

	Gazteen guztizkoak / Total jóvenes	15-29 urte / 15-29 años									>=30 urte / >=30 años
		LURRALDEA / TERRITORIO			SEXUA / SEXO		ADIN TALDEAK / GRUPOS DE EDAD				
		Araba	Bizkaia	Gipuzkoa	Gizona / Hombre	Emakumea / Mujer	15-17	18-21	22-25	26-29	
Osasuna / Sanidad	76	73	72	82	73	78	68	73	78	80	81
Hezkuntza eta kultura / Educación y cultura	71	67	68	78	67	75	77	73	71	66	63
Gizarte-laguntzak gazteei, familiei, gizarte-bazterketa arriskuan dauden pertsonetara, ... / Ayudas sociales a jóvenes, familias, personas en riesgo de exclusión social, ...	32	34	32	30	32	32	24	27	35	36	31
Enplegua, soldadak eta formazioa / Empleo, salarios y formación	13	13	13	14	13	13	7	17	12	15	12
Pentsioak eta mendekotasunarentzako laguntzak / Pensiones y ayudas a la dependencia	8	8	8	9	8	9	8	11	6	8	18
Ikerketa, Garapena eta Berrikuntza (I+G+B) / Investigación, Desarrollo e innovación (I+D+i)	7	9	6	8	9	5	2	6	11	8	6
Langabezia-saria / Prestación por desempleo	4	3	5	3	5	3	3	3	6	4	4
Etxebizitza eta etxe-gabetzearen kontrako babesa / Vivienda y protección contra los desahucios	3	0	2	6	4	3	3	3	2	5	2
Zerbitzu publikoak, garraioa eta azpiegiturak / Servicios públicos, transporte e infraestructuras	3	4	2	3	3	3	5	3	1	3	2
Beste batzuk / Otros	3	4	2	4	3	3	4	3	2	4	4
Ed-Ee / Ns-Nc	3	3	4	3	4	2	7	3	2	3	3
n (absolutu haztatu gabeak) / n (absolutos sin ponderar)	(1020)	(228)	(510)	(282)	(510)	(510)	(179)	(234)	(267)	(340)	(1360)

Inkestaturek espontaneoki emandako erantzunak ondoren kodifikatu dira / Se ha realizado una codificación posterior de las respuestas dadas espontáneamente por las personas encuestadas

Ehuneko batura ez da 100 hiru erantzun eman ahal zirelako / Los porcentajes no suman 100 porque se podían dar tres respuestas

ZURE USTEZ, ZEIN HIRU ESPARRUTAN EZ LITZATEKE INOLAZ ERE GASTU PUBLIKOA MURRIZTU BEHAR? /

¿CUÁLES SERÍAN, SEGÚN SU OPINIÓN LOS ÁMBITOS EN LOS CUALES **NO DEBERÍA REDUCIRSE** EL GASTO PÚBLICO BAJO NINGÚN CONCEPTO?

	Gazteen gutzizkoak / Total jóvenes	15-29 urte / 15-29 años								
		2012KO HAUTESKUNDE AUTONOMIKOETAKO BOTO OROIMENA / RECUERDO VOTO AUTONÓMICAS 2012								
		EAJ/PNV	EH BILDU	PSE-EE	PP	UPD	Besteak / Otros	Abst.	Ed-Ee / Ns-Nc	<18 urte / <18 años
Osasuna / Sanidad	76	83	81	84	33	60	79	79	74	67
Hezkuntza eta kultura / Educación y cultura	71	79	77	79	33	100	73	67	60	76
Gizarte-laguntzak gazteei, familiei, gizarte-bazterketa arriskuan dauden pertsoneri,... / Ayudas sociales a jóvenes, familias, personas en riesgo de exclusión social,...	32	29	41	34	19	6	25	33	36	25
Enplegua, soldatak eta formazioa / Empleo, salarios y formación	13	17	10	13	41	0	14	15	16	8
Pentsioak eta mendekotasunarentzako laguntzak / Pensiones y ayudas a la dependencia	8	10	4	10	0	35	15	10	6	7
Ikerketa, Garapena eta Berrikuntza (I+G+B) / Investigación, Desarrollo e innovación (I+D+i)	7	9	12	12	14	0	8	8	6	2
Langabezia-saria / Prestación por desempleo	4	6	2	5	0	35	3	6	1	3
Etxebizitza eta etxe-gabetzearen kontrako babesa / Vivienda y protección contra los desahucios	3	3	3	5	14	0	0	3	3	3
Zerbitzu publikoak, garraioa eta azpiegiturak / Servicios públicos, transporte e infraestructuras	3	2	1	0	8	0	2	3	3	5
Beste batzuk / Otros	3	6	3	2	0	6	0	2	2	4
Ed-Ee / Ns-Nc	3	2	1	0	19	0	3	3	2	7
n (absolutu haztatu gabeak) / n (absolutos sin ponderar)	(1020)	(126)	(187)	(49)	(7)	(7)	(58)	(271)	(114)	(201)

Inkestaturek espontaneoki emandako erantzunak ondoren kodifikatu dira / Se ha realizado una codificación posterior de las respuestas dadas espontáneamente por las personas encuestadas

Ehuneko batura ez da 100 hiru erantzun eman ahal zirelako / Los porcentajes no suman 100 porque se podían dar tres respuestas

Taldeko emaitzen irakurketa kontu handiz egin behar da, talde batzutan jaso dugun kopuru eskasarengatik / La interpretación de los resultados por colectivos debe hacerse con suma precaución, debido al escaso número de efectivos en algunos de los colectivos

4.5.2 – Gastu publikoa murrizteko esparruak / Áreas de reducción del gasto público

BESTALDE, ESAN, MESEDEZ, ZEIN HIRU ESPARRUTAN BAI MURRIZTUKO ZENUKE GASTU PUBLIKOA?
Y, POR EL CONTRARIO, DÍGAME POR FAVOR ¿EN QUÉ TRES ÁMBITOS SÍ REDUCIRÍA EL GASTO PÚBLICO?

	Gazteen gutzizkoak / Total jóvenes	15-29 urte / 15-29 años									
		LURRALDEA / TERRITORIO			SEXUA / SEXO		ADIN TALDEAK / GRUPOS DE EDAD				>=30 urte / >=30 años
		Araba	Bizkaia	Gipuzkoa	Gizona / Hombre	Emakumea / Mujer	15-17	18-21	22-25	26-29	
Kargudunen kopurua, soldata, ordezkaritza gastuak / Número de altos cargos, sueldo, gastos de representación	61	66	56	69	62	61	51	65	64	63	62
Administrazio publikoa (funtzionamendu gastuak, bikoiztasunak) / Administración pública (gastos de funcionamiento, duplicidades)	10	8	8	13	10	9	6	10	12	10	16
Herri-lanak, azpiegiturak eta garraioa / Obras públicas, infraestructuras y transporte	12	15	9	17	11	13	9	14	12	13	11
Polizia eta armada / Policía y ejército	9	9	8	10	10	7	6	10	9	9	8
Gizarte-laguntzak / Ayudas sociales	7	5	9	5	7	8	3	7	6	11	9
Kirola, aisialdia eta kultura / Deporte, ocio y cultura	4	2	4	5	5	4	4	5	5	3	3
Bankuentzako diru-laguntzak / Ayudas a los bancos	3	1	3	3	3	3	2	2	4	3	3
Monarkia eta Estatuko gobernua / Monarquía y gobierno del Estado	3	1	2	4	3	2	2	2	4	2	3
Eliza / Iglesia	3	2	3	4	2	4	3	2	4	3	2
Enpresentzako diru-laguntzak / Subvenciones a empresas	3	1	3	4	3	3	1	2	3	4	2
Beste batzuk / Otros	7	5	6	11	8	7	9	6	9	6	11
Ed-Ee / Ns-Nc	18	17	22	12	17	19	29	16	16	15	13
n (absolutu haztatu gabeak) / n (absolutos sin ponderar)	(1020)	(228)	(510)	(282)	(510)	(510)	(179)	(234)	(267)	(340)	(1360)

Inkestatuek espontaneoki emandako erantzunak ondoren kodifikatu dira / Se ha realizado una codificación posterior de las respuestas dadas espontáneamente por las personas encuestadas
Ehuneko batura ez da 100 hiru erantzun eman ahal zirelako / Los porcentajes no suman 100 porque se podían dar tres respuestas

BESTALDE, ESAN, MESEDEZ, ZEIN HIRU ESPARRUTAN BAI MURRIZTUKO ZENUKE GASTU PUBLIKOA?
Y, POR EL CONTRARIO, DÍGAME POR FAVOR ¿EN QUÉ TRES ÁMBITOS SÍ REDUCIRÍA EL GASTO PÚBLICO?

	Gazteen guztizkoak / Total jóvenes	15-29 urte / 15-29 años								
		2012KO HAUTESKUNDE AUTONOMIKOETAKO BOTO OROIMENA / RECUERDO VOTO AUTONÓMICAS 2012								
		EAJ/PNV	EH BILDU	PSE-EE	PP	UPD	Besteak / Otros	Abst.	Ed-Ee / Ns-Nc	<18 urte / <18 años
Kargudunen kopurua, soldata, ordezkariak / Número de altos cargos, sueldo, gastos de representación	61	57	70	78	35	51	71	63	62	52
Administrazio publikoa (funtzionamendu gastuak, bikoiztasunak) / Administración pública (gastos de funcionamiento, duplicidades)	10	14	13	21	14	0	9	8	6	6
Herri-lanak, azpiegiturak eta garraioa / Obras públicas, infraestructuras y transporte	12	14	21	12	0	6	11	12	7	10
Polizia eta armada / Policía y ejército	9	9	19	9	0	0	3	9	5	5
Gizarte-laguntzak / Ayudas sociales	7	10	4	12	33	35	8	8	5	3
Kirola, aisialdia eta kultura / Deporte, ocio y cultura	4	5	5	8	0	6	7	3	3	4
Bankuentzako diru-laguntzak / Ayudas a los bancos	3	7	3	0	0	0	4	3	2	2
Monarkia eta Estatuko gobernuak / Monarquía y gobierno del Estado	3	2	8	0	0	0	5	2	1	1
Eliza / Iglesia	3	4	4	5	0	0	9	3	2	3
Enpresentzako diru-laguntzak / Subvenciones a empresas	3	3	4	3	0	0	3	3	4	1
Beste batzuk / Otros	7	4	8	9	0	0	4	9	7	9
Ed-Ee / Ns-Nc	18	16	8	3	46	9	14	19	18	28
n (absolutu haztatu gabeak) / n (absolutos sin ponderar)	(1020)	(126)	(187)	(49)	(7)	(7)	(58)	(271)	(114)	(201)

Inkestatuek espontaneoki emandako erantzunak ondoren kodifikatu dira / Se ha realizado una codificación posterior de las respuestas dadas espontáneamente por las personas encuestadas

Uhunekoen batura ez da 100 hiru erantzun eman ahal zirelako / Los porcentajes no suman 100 porque se podían dar tres respuestas

Taldeakako emaitzen irakurketa kontu handiz egin behar da, talde batzutan jaso dugun kopuru eskasarengatik / La interpretación de los resultados por colectivos debe hacerse con suma precaución, debido al escaso número de efectivos en algunos de los colectivos

4.6 – Bakea eta bizikidetzaren finkatzea / Consolidación de la paz y la convivencia

4.6.1 – Prozesuan egon beharko luketen eragileak / Agentes que deberían intervenir en el proceso

EUSKADIN BAKEA ETA BIZIKIDETZA LORTZEKO PROZESUAN ZURE USTEZ HONAKO ERAGILE HAUEK PARTE HARTU BEHARKO LUKETE ALA EZ? /

¿CREE QUE LOS SIGUIENTES AGENTES DEBERÍAN INTERVENIR O NO EN EL PROCESO PARA LA CONSOLIDACIÓN DE LA PAZ Y LA CONVIVENCIA EN EUSKADI?

"BAI" ESAN DUTENEN % /% DE QUIENES DICEN "SÍ"	Gazteen guztizkoak / Total jóvenes	15-29 urte / 15-29 años									
		LURRALDEA / TERRITORIO			SEXUA / SEXO		ADIN TALDEAK / GRUPOS DE EDAD				>=30 urte / >=30 años
		Araba	Bizkaia	Gipuzkoa	Gizona / Hombre	Emakumea / Mujer	15-17	18-21	22-25	26-29	
EUSKO JAURLARITZAK / GOBIERNO VASCO	91	88	91	92	91	91	89	91	92	91	92
EUSKADIKO ALDERDI POLITIKO GUZTIEK / TODOS LOS PARTIDOS POLÍTICOS VASCOS	80	82	78	82	78	81	78	75	85	80	84
ESPAINIAKO GOBERNUAK / GOBIERNO ESPAÑOL	74	68	73	79	73	75	66	75	75	78	79
NAZIOARTEKO BITARTEKARIEK / MEDIADORES INTERNACIONALES	59	61	59	59	58	60	54	61	60	60	59
ETAK ERAGINDAKO BIKTIMEK / VÍCTIMAS DE ATENTADOS DE ETA	58	60	59	57	59	57	53	54	58	64	60
ETAK / ETA	56	57	54	60	58	55	43	52	60	64	57
ETAKO PRESOEK / PRESOS DE ETA	49	49	48	50	52	45	38	45	51	55	48
HERRITARREK / LA CIUDADANÍA *	1	4	1	1	1	1	1	2	1	2	2
BESTE BATZUK / OTROS	2	4	1	2	2	2	2	2	2	2	3
n (absolutu haztatu gabeak) / n (absolutos sin ponderar)	(1020)	(228)	(510)	(282)	(510)	(510)	(179)	(234)	(267)	(340)	(1360)

"BAI" ESAN DUTENEN % /% DE QUIENES DICEN "SÍ"	Gazteen guztizkoak / Total jóvenes	15-29 urte / 15-29 años								
		2012KO HAUTESKUNDE AUTONOMIKOETAKO BOTO OROIMENA / RECUERDO VOTO AUTONÓMICAS 2012								
		EAJ/PNV	EH BILDU	PSE-EE	PP	UPD	Besteak / Otros	Abst.	Ed-Ee / Ns-Nc	<18 urte / <18 años
EUSKO JAURLARITZAK / GOBIERNO VASCO	91	98	97	87	92	100	89	89	84	89
EUSKADIKO ALDERDI POLITIKO GUZTIEK / TODOS LOS PARTIDOS POLÍTICOS VASCOS	80	90	87	76	49	60	91	81	67	78
ESPAINIAKO GOBERNUAK / GOBIERNO ESPAÑOL	74	80	73	82	92	60	81	75	74	66
NAZIOARTEKO BITARTEKARIEK / MEDIADORES INTERNACIONALES	59	63	72	55	59	65	68	59	48	54
ETAK ERAGINDAKO BIKTIMEK / VÍCTIMAS DE ATENTADOS DE ETA	58	64	65	50	54	65	57	60	54	53
ETAK / ETA	56	67	76	62	43	25	62	56	45	44
ETAKO PRESOEK / PRESOS DE ETA	49	56	75	40	8	25	58	48	40	38
HERRITARREK / LA CIUDADANÍA *	1	3	2	3	0	6	1	1	0	1
BESTE BATZUK / OTROS	2	4	5	3	0	6	1	1	0	2
n (absolutu haztatu gabeak) / n (absolutos sin ponderar)	(1020)	(126)	(187)	(49)	(7)	(7)	(58)	(271)	(114)	(201)

* Aukera honi buruz ez zitzaien galdetu inkestatuei, espontaneoki aipatu zen / No se preguntó por esta opción a las personas encuestadas, se mencionó espontáneamente

Taldeko emaitzen irakurketa kontu handiz egin behar da, talde batzutan jaso dugun kopuru eskasarengatik / La interpretación de los resultados por colectivos debe hacerse con suma precaución, debido al escaso número de efectivos en algunos de los colectivos

4.6.2 – Bakea eta bizikidetzaz erraz dezaketen balizko gertaerei buruzko iritzia / Opinión sobre los posibles hechos favorecedores de la paz y la convivencia

ZENBATEKO GARRANTZIA EMANGO ZENIEKE HONAKO GERTAEREI EUSKADIN BAKEA ETA BIZIKIDETZA FINKATZEKO (0 GARRANTZIRIK EZ 10 GARRANTZI HANDIA) / ¿QUÉ GRADO DE IMPORTANCIA OTORGARÍA USTED A LOS SIGUIENTES HECHOS PARA LA CONSOLIDACIÓN DE LA PAZ Y LA CONVIVENCIA EN EUSKADI? (0 NINGUNA 10 MÁXIMA IMPORTANCIA)

	Gazteen guztizkoak / Total jóvenes	15-29 urte / 15-29 años									
		LURRALDEA / TERRITORIO			SEXUA / SEXO		ADIN TALDEAK / GRUPOS DE EDAD				>=30 urte / >=30 años
		Araba	Bizkaia	Gipuzkoa	Gizona / Hombre	Emakumea / Mujer	15-17	18-21	22-25	26-29	
ETAREN DISOLUZIOA ETA ARMAK ENTREGATZEA / DISOLUCIÓN Y ENTREGA DE LAS ARMAS POR PARTE DE ETA	7,8	8,0	7,7	7,8	7,7	7,9	7,7	7,8	7,7	7,8	8,1
n (absolutu haztatu gabeak) / n (absolutos sin ponderar)	(949)	(206)	(479)	(264)	(478)	(471)	(165)	(220)	(250)	(314)	(1242)
BIKTIMA GUZTIEN ONARPENA / RECONOCIMIENTO DE TODAS LAS VÍCTIMAS	7,4	8,0	7,2	7,5	7,5	7,4	7,4	7,2	7,4	7,6	7,6
n (absolutu haztatu gabeak) / n (absolutos sin ponderar)	(925)	(203)	(463)	(259)	(463)	(462)	(159)	(214)	(245)	(307)	(1238)
EUSKAL HERRIAREN ERABAKITZE ESKUBIDEAREN ONARPENA / RECONOCIMIENTO DEL DERECHO A DECIDIR DEL PUEBLO VASCO	7,4	7,9	7,1	7,6	7,3	7,5	7,5	7,2	7,3	7,5	7,0
n (absolutu haztatu gabeak) / n (absolutos sin ponderar)	(931)	(203)	(468)	(260)	(467)	(464)	(156)	(218)	(249)	(308)	(1203)
EUSKO JAURLARITZAK LIDERATUTAKO ELKARRIKETA PROZESU BAT ERAGILE POLITIKO ETA SOZIAL GUZTIEKIN / UN PROCESO DE DIÁLOGO LIDERADO POR EL GOBIERNO VASCO CON TODAS LAS FUERZAS POLÍTICAS Y SOCIALES	7,4	7,9	7,3	7,4	7,3	7,5	7,4	7,3	7,4	7,6	7,4
n (absolutu haztatu gabeak) / n (absolutos sin ponderar)	(921)	(200)	(462)	(259)	(464)	(457)	(157)	(212)	(244)	(308)	(1235)
ETAK BIKTIMEI BARKAMENA ESKATZEA / PETICIÓN DE PERDÓN DE ETA A LAS VÍCTIMAS	6,8	7,0	6,8	6,8	6,9	6,7	6,8	7,0	6,7	6,9	7,0
n (absolutu haztatu gabeak) / n (absolutos sin ponderar)	(937)	(204)	(471)	(262)	(469)	(468)	(165)	(215)	(249)	(308)	(1242)
ESPETXE POLITIKA EUSKADIRA TRANSFERITZEA / TRANSFERENCIA DE LA POLÍTICA PENITENCIARIA AL PAÍS VASCO	6,3	6,3	6,0	6,8	6,3	6,3	6,2	6,1	6,2	6,6	6,0
n (absolutu haztatu gabeak) / n (absolutos sin ponderar)	(894)	(194)	(444)	(256)	(452)	(442)	(144)	(206)	(241)	(303)	(1199)
ETAKO PRESOK EUSKADIKO GARTZELETARA HURBILTZEA / ACERCAMIENTO DE LOS PRESOS DE ETA A CÁRCELES DEL PAÍS VASCO	6,2	6,2	6,0	6,6	6,3	6,1	6,2	5,8	6,3	6,4	6,2
n (absolutu haztatu gabeak) / n (absolutos sin ponderar)	(933)	(201)	(469)	(263)	(466)	(467)	(159)	(217)	(247)	(310)	(1231)
ETAKO PRESOK BIRGIZARTERATZEA / REINSECCIÓN DE LOS PRESOS DE ETA	6,0	6,0	5,9	6,2	6,1	5,9	6,0	5,8	6,0	6,1	6,1
n (absolutu haztatu gabeak) / n (absolutos sin ponderar)	(917)	(196)	(468)	(253)	(458)	(459)	(150)	(215)	(247)	(305)	(1196)

Batezbestekoa (0=Garrantzirik ez; 10=Garrantzi handia) / Medias (0=Ninguna importancia; 10=Máxima importancia)

ZENBATEKO GARRANTZIA EMANGO ZENIEKE HONAKO GERTAEREI EUSKADIN BAKEA ETA BIZIKIDETZA FINKATZEKO (0 GARRANTZIRIK EZ 10 GARRANTZI HANDIA) /
¿QUÉ GRADO DE IMPORTANCIA OTORGARÍA USTED A LOS SIGUIENTES HECHOS PARA LA CONSOLIDACIÓN DE LA PAZ Y LA CONVIVENCIA EN EUSKADI? (0 NINGUNA 10 MÁXIMA
IMPORTANCIA)

	Gazteen gutzizkoak / Total jóvenes	15-29 urte / 15-29 años								
		2012KO HAUTESKUNDE AUTONOMIKOETAKO BOTO OROIMENA / RECUERDO VOTO AUTONÓMICAS 2012								
		EAJ/PNV	EH BILDU	PSE-EE	PP	UPD	Besteak / Otros	Abst.	Ed-Ee / Ns-Nc	<18 urte / <18 años
ETAREN DISOLUZIOA ETA ARMAK ENTREGATZEA / DISOLUCIÓN Y ENTREGA DE LAS ARMAS POR PARTE DE ETA	7,8	8,1	7,7	8,3	7,5	7,2	8,2	7,8	7,6	7,6
<i>n (absolutu haztatu gabeak) / n (absolutos sin ponderar)</i>	(949)	(123)	(184)	(45)	(7)	(7)	(56)	(240)	(101)	(186)
BIKTIMA GUZTIEN ONARPENA / RECONOCIMIENTO DE TODAS LAS VÍCTIMAS	7,4	7,6	8,0	7,3	5,9	7,5	7,7	7,4	6,7	7,3
<i>n (absolutu haztatu gabeak) / n (absolutos sin ponderar)</i>	(925)	(123)	(182)	(43)	(7)	(7)	(55)	(233)	(95)	(180)
EUSKAL HERRIAREN ERABAKITZE ESKUBIDEAREN ONARPENA / RECONOCIMIENTO DEL DERECHO A DECIDIR DEL PUEBLO VASCO	7,4	7,7	8,7	5,9	6,8	4,4	7,1	7,2	6,8	7,4
<i>n (absolutu haztatu gabeak) / n (absolutos sin ponderar)</i>	(931)	(123)	(186)	(42)	(7)	(7)	(56)	(232)	(101)	(177)
EUSKO JAURLARITZAK LIDERATUTAKO ELKARRIZKETA PROZESU BAT ERAGILE POLITIKO ETA SOZIAL GUZTIEKIN / UN PROCESO DE DIÁLOGO LIDERADO POR EL GOBIERNO VASCO CON TODAS LAS FUERZAS POLÍTICAS Y SOCIALES	7,4	7,8	8,2	7,3	7,1	7,5	7,2	7,3	6,7	7,2
<i>n (absolutu haztatu gabeak) / n (absolutos sin ponderar)</i>	(921)	(121)	(180)	(44)	(7)	(6)	(56)	(234)	(95)	(178)
ETAK BIKTIMEI BARKAMENA ESKATZEA / PETICIÓN DE PERDÓN DE ETA A LAS VÍCTIMAS	6,8	6,8	7,0	6,9	5,9	4,9	7,4	7,0	6,8	6,7
<i>n (absolutu haztatu gabeak) / n (absolutos sin ponderar)</i>	(937)	(122)	(184)	(43)	(7)	(7)	(56)	(234)	(98)	(186)
ESPETXE POLITIKA EUSKADIRA TRANSFERITZEA / TRANSFERENCIA DE LA POLÍTICA PENITENCIARIA AL PAÍS VASCO	6,3	6,7	7,8	5,0	5,6	4,2	5,9	6,0	5,5	6,1
<i>n (absolutu haztatu gabeak) / n (absolutos sin ponderar)</i>	(894)	(120)	(182)	(40)	(7)	(7)	(53)	(226)	(94)	(165)
ETAKO PRESOAK EUSKADIKO GARTZELETARA HURBILTZEA / ACERCAMIENTO DE LOS PRESOS DE ETA A CÁRCELES DEL PAÍS VASCO	6,2	6,6	8,3	4,5	2,0	2,7	6,2	6,1	5,5	6,1
<i>n (absolutu haztatu gabeak) / n (absolutos sin ponderar)</i>	(933)	(122)	(186)	(44)	(7)	(7)	(55)	(234)	(98)	(180)
ETAKO PRESOAK BIRGIZARTERTZEA / REINSECCIÓN DE LOS PRESOS DE ETA	6,0	6,1	7,5	4,9	2,3	3,5	6,1	5,9	5,6	5,9
<i>n (absolutu haztatu gabeak) / n (absolutos sin ponderar)</i>	(917)	(123)	(183)	(44)	(7)	(6)	(55)	(232)	(96)	(171)

Batezbestekoa (0=Garrantzirik ez; 10=Garrantzi handia) / Medias (0=Ninguna importancia; 10=Máxima importancia)

Taldeakako emaitzen irakurketa kontu handiz egin behar da, talde batzutan jaso dugun kopuru eskasarengatik / La interpretación de los resultados por colectivos debe hacerse con suma precaución, debido al escaso número de efectivos en algunos de los colectivos

4.7 – Euskadirentzako estatus politiko berria / Nuevo estatus político para Euskadi

4.7.1 – Autogobernu handiagoaren eragina / Influencia de un mayor autogobierno

EUSKADIK AUTOGOBERNU HANDIAGOA EDUKITZEAK LAGUNDU ALA KALTE EGINGO LIOKE EUSKAL EKONOMIARI? /
¿CREE QUE UN MAYOR AUTOGOBIERNO PARA EL PAÍS VASCO FAVORECERÍA O PERJUDICARÍA A LA ECONOMÍA VASCA?

	Gazteen gutzizkoak / Total jóvenes	15-29 urte / 15-29 años									
		LURRALDEA / TERRITORIO			SEXUA / SEXO		ADIN TALDEAK / GRUPOS DE EDAD				>=30 urte / >=30 años
		Araba	Bizkaia	Gipuzkoa	Gizona / Hombre	Emakumea / Mujer	15-17	18-21	22-25	26-29	
Lagunduko lioke / Favorecería	49	47	47	54	52	46	50	52	48	48	44
Ez lagundu ezta kalte egin ere / Ni favorecería ni perjudicaría	23	25	25	20	22	25	19	23	24	26	27
Kalte egingo lioke / Perjudicaría	13	15	11	14	13	12	11	12	14	13	15
Ed-Ee / Ns-Nc	15	14	17	11	13	16	21	13	14	13	14
Ehuneko bertikalak / Porcentajes verticales	100	100	100	100	100	100	100	100	100	100	100
n (absolutu haztatu gabeak) / n (absolutos sin ponderar)	(1020)	(228)	(510)	(282)	(510)	(510)	(179)	(234)	(267)	(340)	(1360)

	Gazteen gutzizkoak / Total jóvenes	15-29 urte / 15-29 años									
		2012KO HAUTESKUNDE AUTONOMIKOETAKO BOTO OROIMENA / RECUERDO VOTO AUTONÓMICAS 2012									
		EAJ/PNV	EH BILDU	PSE-EE	PP	UPD	Besteak / Otros	Abst.	Ed-Ee / Ns-Nc	<18 urte / <18 años	
Lagunduko lioke / Favorecería	49	67	81	29	8	0	54	39	37	49	
Ez lagundu ezta kalte egin ere / Ni favorecería ni perjudicaría	23	18	11	39	46	14	23	28	27	22	
Kalte egingo lioke / Perjudicaría	13	7	4	23	27	51	17	15	14	10	
Ed-Ee / Ns-Nc	15	7	4	9	19	35	6	18	22	19	
Ehuneko bertikalak / Porcentajes verticales	100	100	100	100	100	100	100	100	100	100	
n (absolutu haztatu gabeak) / n (absolutos sin ponderar)	(1020)	(126)	(187)	(49)	(7)	(7)	(58)	(271)	(114)	(201)	

Taldeakako emaitzen irakurketa kontu handiz egin behar da, talde batzutan jaso dugun kopuru eskasarengatik / La interpretación de los resultados por colectivos debe hacerse con suma precaución, debido al escaso número de efectivos en algunos de los colectivos

AUTOGOBERNU HANDIAGOA EDUKITZEAK LAGUNDU ALA KALTE EGINGO LIOKE BIZIKIDETZARI? /

¿CREE QUE UN MAYOR AUTOGOBIERNO FAVORECERÍA O PERJUDICARÍA A LA CONVIVENCIA EN LA SOCIEDAD VASCA?

	Gazteen gutzizkoak / Total jóvenes	15-29 urte / 15-29 años									
		LURRALDEA / TERRITORIO			SEXUA / SEXO		ADIN TALDEAK / GRUPOS DE EDAD				>=30 urte / >=30 años
		Araba	Bizkaia	Gipuzkoa	Gizona / Hombre	Emakumea / Mujer	15-17	18-21	22-25	26-29	
Lagunduko lioke / Favorecería	43	40	44	43	45	41	45	42	39	46	39
Ez lagundu ezta kalte egin ere / Ni favorecería ni perjudicaría	27	27	27	27	25	28	22	28	32	24	30
Kalte egingo lioke / Perjudicaría	14	19	12	16	13	14	11	13	16	15	18
Ed-Ee / Ns-Nc	16	14	18	14	16	17	22	17	13	15	13
Ehuneko bertikalak / Porcentajes verticales	100	100	100	100	100	100	100	100	100	100	100
n (absolutu haztatu gabeak) / n (absolutos sin ponderar)	(1020)	(228)	(510)	(282)	(510)	(510)	(179)	(234)	(267)	(340)	(1360)

	Gazteen gutzizkoak / Total jóvenes	15-29 urte / 15-29 años									
		2012KO HAUTESKUNDE AUTONOMIKOETAKO BOTO OROIMENA / RECUERDO VOTO AUTONÓMICAS 2012									
		EAJ/PNV	EH BILDU	PSE-EE	PP	UPD	Besteak / Otros	Abst.	Ed-Ee / Ns-Nc	<18 urte / <18 años	
Lagunduko lioke / Favorecería	43	58	68	18	49	0	40	34	31	45	
Ez lagundu ezta kalte egin ere / Ni favorecería ni perjudicaría	27	22	18	47	33	49	35	28	28	25	
Kalte egingo lioke / Perjudicaría	14	13	7	25	0	51	19	17	14	10	
Ed-Ee / Ns-Nc	16	6	7	10	19	0	5	21	28	21	
Ehuneko bertikalak / Porcentajes verticales	100	100	100	100	100	100	100	100	100	100	
n (absolutu haztatu gabeak) / n (absolutos sin ponderar)	(1020)	(126)	(187)	(49)	(7)	(7)	(58)	(271)	(114)	(201)	

Taldeakako emaitzen irakurketa kontu handiz egin behar da, talde batzutan jaso dugun kopuru eskasarengatik / La interpretación de los resultados por colectivos debe hacerse con suma precaución, debido al escaso número de efectivos en algunos de los colectivos

4.7.2 – Estatutuari buruzko iritzia / Opinión sobre el Estatuto

EUSKADIKO AUTONOMIA ESTATUTUARI DAGOKIONEZ, ESADAZU, MESEDEZ, ONDOKO ESALDIEN ARTEAN ZEIN DUZU GUSTUKOENA? /

EN CUANTO AL ESTATUTO DE AUTONOMÍA, DÍGAME, POR FAVOR, CON CUÁL DE LAS SIGUIENTES FRASES SOBRE EL ESTATUTO SE IDENTIFICA UD. MEJOR?

	Gazteen gutzizkoak / Total jóvenes	15-29 urte / 15-29 años									
		LURRALDEA / TERRITORIO			SEXUA / SEXO		ADIN TALDEAK / GRUPOS DE EDAD				>=30 urte / >=30 años
		Araba	Bizkaia	Gipuzkoa	Gizona / Hombre	Emakumea / Mujer	15-17	18-21	22-25	26-29	
Autonomia Estatutuak konpetentzia gehiegi dauzka / El Estatuto de Autonomía actual tiene demasiadas competencias	5	6	4	6	5	5	4	5	4	6	7
Pozik nago oraingo Autonomia Estatutuarekin / Estoy satisfecho con el actual Estatuto de Autonomía	28	27	32	20	27	28	27	32	25	27	29
Pozik egongo nintzateke Estatutuarekin osatuko balitz / Estaría satisfecho con el Estatuto si se completase	26	29	26	27	27	26	20	23	34	26	32
Edozein autonomia estatutu bazterten dut, eskasa delako, ez delako nahikoa / Rechazo cualquier estatuto de autonomía porque es insuficiente	16	19	14	19	19	14	14	17	16	18	12
Ed-Ee / Ns-Nc	25	19	24	28	23	26	36	23	21	23	20
Ehuneko bertikalak / Porcentajes verticales	100	100	100	100	100	100	100	100	100	100	100
n (absolutu haztatu gabeak) / n (absolutos sin ponderar)	(1020)	(228)	(510)	(282)	(510)	(510)	(179)	(234)	(267)	(340)	(1360)

	Gazteen gutzizkoak / Total jóvenes	15-29 urte / 15-29 años									
		2012KO HAUTESKUNDE AUTONOMIKOETAKO BOTO OROIMENA / RECUERDO VOTO AUTONÓMICAS 2012									
		EAJ/PNV	EH BILDU	PSE-EE	PP	UPD	Besteak / Otros	Abst.	Ed-Ee / Ns-Nc	<18 urte / <18 años	
Autonomia Estatutuak konpetentzia gehiegi dauzka / El Estatuto de Autonomía actual tiene demasiadas competencias	5	3	6	10	14	6	3	5	2	5	
Pozik nago oraingo Autonomia Estatutuarekin / Estoy satisfecho con el actual Estatuto de Autonomía	28	24	9	39	38	60	22	31	38	28	
Pozik egongo nintzateke Estatutuarekin osatuko balitz / Estaría satisfecho con el Estatuto si se completase	26	50	30	26	22	0	40	24	18	18	
Edozein autonomia estatutu bazterten dut, eskasa delako, ez delako nahikoa / Rechazo cualquier estatuto de autonomía porque es insuficiente	16	11	43	2	8	0	19	14	8	13	
Ed-Ee / Ns-Nc	25	13	13	23	19	35	15	26	34	36	
Ehuneko bertikalak / Porcentajes verticales	100	100	100	100	100	100	100	100	100	100	
n (absolutu haztatu gabeak) / n (absolutos sin ponderar)	(1020)	(126)	(187)	(49)	(7)	(7)	(58)	(271)	(114)	(201)	

Taldeko emaitzen irakurketa kontu handiz egin behar da, talde batzutan jaso dugun kopuru eskasarengatik / La interpretación de los resultados por colectivos debe hacerse con suma precaución, debido al escaso número de efectivos en algunos de los colectivos

4.7.3 – Kontsulta edo erreferendum bat egiteari buruzko iritzia / Opinión sobre la convocatoria de una consulta o referéndum

ZUK NAHIKO ZENUKE DATOZEN URTEETAN EUSKADIKO BIZTANLEEI KONTSULTA EGITEA EDO ERREFERENDUMA DEITZEA GAI HAUEN INGURUAN? /
¿DESEARÍA USTED QUE SE CONVOCARA EN LOS PRÓXIMOS AÑOS UNA CONSULTA O REFERÉNDUM A LA POBLACIÓN VASCA SOBRE ESTOS TEMAS?

	Gazteen guztizkoak / Total jóvenes	15-29 urte / 15-29 años									
		LURRALDEA / TERRITORIO			SEXUA / SEXO		ADIN TALDEAK / GRUPOS DE EDAD				>=30 urte / >=30 años
		Araba	Bizkaia	Gipuzkoa	Gizona / Hombre	Emakumea / Mujer	15-17	18-21	22-25	26-29	
Bai / Sí	71	75	67	76	70	72	70	68	74	72	60
Ez / No	18	16	22	12	17	19	16	20	16	18	28
Ed-Ee / Ns-Nc	11	9	11	11	13	9	14	11	10	10	12
Ehuneko bertikalak / Porcentajes verticales	100	100	100	100	100	100	100	100	100	100	100
n (absolutu haztatu gabeak) / n (absolutos sin ponderar)	(1020)	(228)	(510)	(282)	(510)	(510)	(179)	(234)	(267)	(340)	(1360)

	Gazteen guztizkoak / Total jóvenes	15-29 urte / 15-29 años									
		2012KO HAUTESKUNDE AUTONOMIKOETAKO BOTO OROIMENA / RECUERDO VOTO AUTONÓMICAS 2012									
		EAJ/PNV	EH BILDU	PSE-EE	PP	UPD	Besteak / Otros	Abst.	Ed-Ee / Ns-Nc	<18 urte / <18 años	
Bai / Sí	71	82	93	55	43	17	84	67	60	71	
Ez / No	18	10	5	35	19	83	11	22	22	16	
Ed-Ee / Ns-Nc	11	7	2	10	38	0	5	11	19	13	
Ehuneko bertikalak / Porcentajes verticales	100	100	100	100	100	100	100	100	100	100	
n (absolutu haztatu gabeak) / n (absolutos sin ponderar)	(1020)	(126)	(187)	(49)	(7)	(7)	(58)	(271)	(114)	(201)	

Taldeakako emaitzen irakurketa kontu handiz egin behar da, talde batzutan jaso dugun kopuru eskasarengatik / La interpretación de los resultados por colectivos debe hacerse con suma precaución, debido al escaso número de efectivos en algunos de los colectivos

4.7.4 – Euskal Herriaren independentziari buruzko iritzia / Opinión sobre la independencia del País Vasco

		Gazteen guztizkoak / Total jóvenes	15-29 urte / 15-29 años									
			LURRALDEA / TERRITORIO			SEXUA / SEXO		ADIN TALDEAK / GRUPOS DE EDAD				>=30 urte / >=30 años
			Araba	Bizkaia	Gipuzkoa	Gizona / Hombre	Emakumea / Mujer	15-17	18-21	22-25	26-29	
EUSKAL HERRIAREN	Ados zaude / Está de acuerdo	35	28	32	43	38	32	42	34	35	32	24
INDEPENDENTZIARI DAGOKIONEZ ZU PERTSONALKI...? / RESPECTO AL TEMA DE LA INDEPENDENCIA	Egoeraren arabera ados edo kontra egongo zinateke / Estaría o no de acuerdo, según las circunstancias	33	34	33	32	33	32	24	35	36	34	31
DEL PAÍS VASCO... ¿USTED PERSONALMENTE...?	Kontra zaude / Está en desacuerdo	22	27	24	16	21	23	19	21	22	24	33
	Ed-Ee / Ns-Nc	10	11	10	10	8	13	14	10	7	11	13
Ehuneko bertikalak / Porcentajes verticales		100	100	100	100	100	100	100	100	100	100	100
n (absolutu haztatu gabeak) / n (absolutos sin ponderar)		(1597)	(363)	(797)	(437)	(823)	(774)	(270)	(373)	(453)	(501)	(3163)

		Gazteen guztizkoak / Total jóvenes	15-29 urte / 15-29 años									
			2012KO HAUTESKUNDE AUTONOMIKOETAKO BOTO OROIMENA / RECUERDO VOTO AUTONÓMICAS 2012									
			EAJ/PNV	EH BILDU	PSE-EE	PP	UPD	Besteak / Otros	Abst.	Ed-Ee / Ns-Nc	<18 urte / <18 años	
EUSKAL HERRIAREN	Ados zaude / Está de acuerdo	35	37	77	5	0	31	22	24	21	42	
INDEPENDENTZIARI DAGOKIONEZ ZU PERTSONALKI...? / RESPECTO AL TEMA DE LA INDEPENDENCIA	Egoeraren arabera ados edo kontra egongo zinateke / Estaría o no de acuerdo, según las circunstancias	33	45	17	33	32	15	41	39	37	27	
DEL PAÍS VASCO... ¿USTED PERSONALMENTE...?	Kontra zaude / Está en desacuerdo	22	14	4	60	60	54	32	25	20	18	
	Ed-Ee / Ns-Nc	10	4	2	2	8	0	5	12	22	13	
Ehuneko bertikalak / Porcentajes verticales		100	100	100	100	100	100	100	100	100	100	
n (absolutu haztatu gabeak) / n (absolutos sin ponderar)		(1597)	(169)	(285)	(64)	(14)	(8)	(103)	(430)	(223)	(301)	

Taldeakako emaitzen irakurketa kontu handiz egin behar da, talde batzutan jaso dugun kopuru eskasarengatik / La interpretación de los resultados por colectivos debe hacerse con suma precaución, debido al escaso número de efectivos en algunos de los colectivos

5 – Krisi ekonomikoa eta lan merkatua / Crisis económica y mercado de trabajo

5.1 – Krisi ekonomikoaren pertzepzioa / Percepción de la crisis económica

5.1.1 – Ekonomiaz hitz egiteko maiztasuna / Frecuencia con la que se habla de economía

ZEIN MAIZTASUNEKIN, MAIZ, BATZUETAN, OSO GUTXITAN EDO INOIZ EZ, HITZ EGITEN EDO EZTABAIDATZEN DUZU EKONOMIAKO GAIAZ ZURE ... /

¿CON QUÉ FRECUENCIA, A MENUDO, ALGUNAS VECES, RARAMENTE O NUNCA DIRÍA UD. QUE HABLE O DISCUTE DE ECONOMÍA Y DE LA SITUACIÓN ECONÓMICA CUANDO SE REÚNE CON SUS...

	Gazteen gutzizkoak / Total jóvenes	15-29 urte / 15-29 años										
		LURRALDEA / TERRITORIO			SEXUA / SEXO		ADIN TALDEAK / GRUPOS DE EDAD				>=30 urte / >=30 años	
		Araba	Bizkaia	Gipuzkoa	Gizona / Hombre	Emakumea / Mujer	15-17	18-21	22-25	26-29		
LAGUNEKIN / AMIGOS/AS?	Maiz / A menudo	39	34	44	32	37	41	18	28	46	55	50
	Batzuetan / Algunas veces	32	36	27	38	32	31	29	35	33	28	30
	Oso gutxitan / Raramente	17	13	18	17	19	15	29	24	10	11	11
	Inoiz ez / Nunca	12	17	11	12	12	12	21	13	11	6	9
	Ed-Ee / Ns-Nc	0	1	0	1	1	0	2	0	0	0	0
FAMILIAKOEKIN / FAMILIARES?	Maiz / A menudo	40	35	43	38	36	46	22	27	47	58	52
	Batzuetan / Algunas veces	36	41	31	41	39	32	36	50	31	28	30
	Oso gutxitan / Raramente	12	10	15	8	14	10	23	9	10	9	11
	Inoiz ez / Nunca	11	13	11	12	11	12	16	14	12	5	7
	Ed-Ee / Ns-Nc	1	1	1	1	1	1	3	0	0	0	0
Ehuneko bertikalak / Porcentajes verticales	100	100	100	100	100	100	100	100	100	100	100	100
n (absolutu haztatu gabeak) / n (absolutos sin ponderar)	(568)	(133)	(281)	(154)	(307)	(261)	(103)	(131)	(189)	(145)	(1812)	

	Gazteen gutzizkoak / Total jóvenes	15-29 urte / 15-29 años										
		LURRALDEA / TERRITORIO			SEXUA / SEXO		ADIN TALDEAK / GRUPOS DE EDAD				>=30 urte / >=30 años	
		Araba	Bizkaia	Gipuzkoa	Gizona / Hombre	Emakumea / Mujer	15-17	18-21	22-25	26-29		
LANKIDE EDO IKASKIDEEKIN / COMPÑEROS/AS DE TRABAJO ESTUDIOS? *	Maiz / A menudo	34	32	35	34	36	32	18	28	37	52	47
	Batzuetan / Algunas veces	27	27	26	29	27	28	31	31	26	22	26
	Oso gutxitan / Raramente	18	19	20	13	17	19	27	22	16	10	10
	Inoiz ez / Nunca	19	19	17	22	17	21	23	19	19	16	15
	Ed-Ee / Ns-Nc	1	2	1	1	2	1	2	0	2	0	1
Ehuneko bertikalak / Porcentajes verticales	100	100	100	100	100	100	100	100	100	100	100	100
n (absolutu haztatu gabeak) / n (absolutos sin ponderar)	(532)	(127)	(266)	(139)	(287)	(245)	(103)	(126)	(176)	(127)	(1140)	

* Galdeta hau soilik egin zaie lankide edo ikaskiderik dutenei (elkarrizketatutako gazteen %94 eta 29 urte baino gehiagokoen %63) / Pregunta realizada sólo a quienes tienen compañeros/as de estudios o trabajo (94% de los/las jóvenes y 63% de las/los mayores de 29 años entrevistados/as)

ZEIN MAIZTASUNEKIN, MAIZ, BATZUETAN, OSO GUTXITAN EDO INOIZ EZ, HITZ EGITEN EDO EZTABAIATZEN DUZU EKONOMIAKO GAIAZ ZURE ... /

¿CON QUÉ FRECUENCIA, A MENUDO, ALGUNAS VECES, RARAMENTE O NUNCA DIRÍA UD. QUE HABLA O DISCUTE DE ECONOMÍA Y DE LA SITUACIÓN ECONÓMICA CUANDO SE REÚNE CON SUS...

	Gazteen guztizkoak / Total jóvenes	15-29 urte / 15-29 años					
		LAN EGOERA / OCUPACIÓN PRINCIPAL					
		Ikasten, nagusiki / Estudiando principalmente	Lan ordaindua / Trabajo remunerado	Langabezian / En paro	Etxeko lanak / Labores del hogar	Beste egoera batean / Otra situación	
LAGUNEKIN / AMIGOS/AS?	Maiz / A menudo	39	33	51	40	50	31
	Batzuetan / Algunas veces	32	31	30	38	27	35
	Oso gutxitan / Raramente	17	22	11	11	10	0
	Inoiz ez / Nunca	12	14	8	11	10	35
	Ed-Ee / Ns-Nc	0	1	0	0	3	0
FAMILIAKOEKIN / FAMILIARES?	Maiz / A menudo	40	34	54	40	52	0
	Batzuetan / Algunas veces	36	38	29	39	20	65
	Oso gutxitan / Raramente	12	14	9	10	10	0
	Inoiz ez / Nunca	11	13	7	11	15	35
	Ed-Ee / Ns-Nc	1	1	0	0	3	0
Ehuneko bertikalak / Porcentajes verticales	100	100	100	100	100	100	
n (absolutu haztatu gabeak) / n (absolutos sin ponderar)	(568)	(322)	(152)	(74)	(17)	(3)	

	Gazteen guztizkoak / Total jóvenes	15-29 urte / 15-29 años					
		LAN EGOERA / OCUPACIÓN PRINCIPAL					
		Ikasten, nagusiki / Estudiando principalmente	Lan ordaindua / Trabajo remunerado	Langabezian / En paro	Etxeko lanak / Labores del hogar	Beste egoera batean / Otra situación	
LANKIDE EDO IKASKIDEEKIN / COMPANEROS/AS DE TRABAJO O ESTUDIOS? *	Maiz / A menudo	34	29	46	39	26	0
	Batzuetan / Algunas veces	27	29	27	18	18	47
	Oso gutxitan / Raramente	18	22	12	12	27	0
	Inoiz ez / Nunca	19	19	16	26	23	53
	Ed-Ee / Ns-Nc	1	1	0	5	5	0
Ehuneko bertikalak / Porcentajes verticales	100	100	100	100	100	100	
n (absolutu haztatu gabeak) / n (absolutos sin ponderar)	(532)	(322)	(152)	(45)	(11)	(2)	

* Galdera hau soilik egin zaie lankide edo ikaskiderik dutenei (elkarrizketatutako gazteen %94) / Pregunta realizada sólo a quienes tienen compañeros/as de estudios o trabajo (94% de los/las jóvenes)

ZEIN MAIZTASUNEKIN, MAIZ, BATZUETAN, OSO GUTXITAN EDO INOIZ EZ, HITZ EGITEN EDO EZTABAIATZEN DUZU EKONOMIAKO GAIAZ ZURE ... /

¿CON QUÉ FRECUENCIA, A MENUDO, ALGUNAS VECES, RARAMENTE O NUNCA DIRÍA UD. QUE HABLE O DISCUTE DE ECONOMÍA Y DE LA SITUACIÓN ECONÓMICA CUANDO SE REÚNE CON SUS...

		Gazteen guztizkoak / Total jóvenes	15-29 urte / 15-29 años								
			2012KO HAUTESKUNDE AUTONOMIKOETAKO BOTO OROIMENA / RECUERDO VOTO AUTONÓMICAS 2012								
		EAJ/PNV	EH BILDU	PSE-EE	PP	UPD	Besteak / Otros	Abst.	Ed-Ee / Ns-Nc	<18 urte / <18 años	
LAGUNEKIN / AMIGOS/AS?	Maiz / A menudo	39	53	54	61	9	100	48	39	43	16
	Batzuetan / Algunas veces	32	31	25	17	44	0	30	35	37	32
	Oso gutxitan / Raramente	17	11	11	16	47	0	19	14	10	27
	Inoiz ez / Nunca	12	5	9	5	0	0	3	12	10	23
	Ed-Ee / Ns-Nc	0	0	0	0	0	0	0	0	0	2
FAMILIAKOEKIN / FAMILIARES?	Maiz / A menudo	40	59	47	52	9	100	51	42	48	21
	Batzuetan / Algunas veces	36	27	35	31	67	0	32	38	27	39
	Oso gutxitan / Raramente	12	12	11	5	0	0	15	8	13	20
	Inoiz ez / Nunca	11	3	7	12	24	0	2	12	12	16
	Ed-Ee / Ns-Nc	1	0	0	0	0	0	0	0	0	3
Ehuneko bertikalak / Porcentajes verticales		100	100	100	100	100	100	100	100	100	100
n (absolutu haztatu gabeak) / n (absolutos sin ponderar)		(568)	(41)	(97)	(22)	(7)	(1)	(49)	(161)	(70)	(120)

		Gazteen guztizkoak / Total jóvenes	15-29 urte / 15-29 años								
			2012KO HAUTESKUNDE AUTONOMIKOETAKO BOTO OROIMENA / RECUERDO VOTO AUTONÓMICAS 2012								
		EAJ/PNV	EH BILDU	PSE-EE	PP	UPD	Besteak / Otros	Abst.	Ed-Ee / Ns-Nc	<18 urte / <18 años	
LANKIDE EDO IKASKIDEEKIN / COMPAÑEROS/AS DE TRABAJO ESTUDIOS? *	Maiz / A menudo	34	51	44	58	12	100	33	35	35	18
	Batzuetan / Algunas veces	27	17	23	22	88	0	35	23	26	32
	Oso gutxitan / Raramente	18	17	16	11	0	0	17	18	19	24
	Inoiz ez / Nunca	19	15	17	8	0	0	14	22	19	24
	Ed-Ee / Ns-Nc	1	0	1	0	0	0	0	2	1	2
Ehuneko bertikalak / Porcentajes verticales		100	100	100	100	100	100	100	100	100	100
n (absolutu haztatu gabeak) / n (absolutos sin ponderar)		(532)	(41)	(92)	(18)	(6)	(1)	(47)	(142)	(65)	(120)

* Galdera hau soilik egin zaie lankide edo ikaskiderik dutenei (elkarrizketatutako gazteen %94) / Pregunta realizada sólo a quienes tienen compañeros/as de estudios o trabajo (94% de los/as jóvenes entrevistados/as)

Taldeko emaitzen irakurketa kontu handiz egin behar da, talde batzutan jaso dugun kopuru eskasarengatik / La interpretación de los resultados por colectivos debe hacerse con suma precaución, debido al escaso número de efectivos en algunos de los colectivo

5.1.2 – Albiste ekonomikoak jarraitzeko maiztasuna / Frecuencia con la que se siguen las noticias económicas

ETA ZEIN MAIZTASUNEKIN, EGUNERO, ASTEAN BEHIN BAINO GEHIAGOTAN, OSO NOIZEAN BEHIN EDO INOIZ EDO IA INOIZ EZ...? /

Y ¿CON QUÉ FRECUENCIA, TODOS LOS DÍAS, VARIAS VECES POR SEMANA, RARAMENTE O NUNCA O CASI NUNCA...

	Gazteen gutzizkoak / Total jóvenes	15-29 urte / 15-29 años									
		LURRALDEA / TERRITORIO			SEXUA / SEXO		ADIN TALDEAK / GRUPOS DE EDAD				>=30 urte / >=30 años
		Araba	Bizkaia	Gipuzkoa	Gizona / Hombre	Emakumea / Mujer	15-17	18-21	22-25	26-29	
EKONOMIARI BURUZKO BERRIAK IRAKURTZEN DITUZU EGUNKARIETAN? / LEE LAS INFORMACIONES ECONÓMICAS DEL PERIÓDICO?	Egunero / Todos los días	23	25	23	23	24	11	18	27	34	37
	Astean behin baino gehiagotan / Varias veces por semana	29	24	27	33	26	21	30	30	32	28
	Oso noizean behin / Raramente	23	22	24	22	24	30	22	22	19	16
	Inoiz edo ia inoiz ez / Nunca o casi nunca	25	30	25	22	24	38	30	21	14	18
	Ed-Ee / Ns-Nc	0	0	1	0	1	0	1	0	1	1
ENTZUTEN DITUZU EKONOMIARI BUZUKO BERRIAK EDO PROGRAMAK IRRATI EDO TELEBISTAN? / ESCUCHA O VE LAS NOTICIAS O PROGRAMAS ECONÓMICOS EN RADIO O TELEVISIÓN?	Egunero / Todos los días	45	42	45	47	46	37	39	46	57	61
	Astean behin baino gehiagotan / Varias veces por semana	28	32	27	27	28	23	32	30	23	24
	Oso noizean behin / Raramente	15	12	15	17	13	20	17	15	10	8
	Inoiz edo ia inoiz ez / Nunca o casi nunca	11	14	12	9	12	20	10	9	10	6
	Ed-Ee / Ns-Nc	0	0	0	0	0	0	1	0	0	1
INTERNETEN BILATZEN DUZU EKONOMIARI BURUZKO INFORMAZIOA / BUSCA INFORMACIÓN SOBRE ECONOMÍA EN INTERNET?	Egunero / Todos los días	21	22	22	21	19	14	21	23	24	19
	Astean behin baino gehiagotan / Varias veces por semana	17	13	18	17	17	16	18	16	17	11
	Oso noizean behin / Raramente	23	20	23	23	20	22	17	27	24	16
	Inoiz edo ia inoiz ez / Nunca o casi nunca	39	45	37	39	43	48	43	33	34	53
	Ed-Ee / Ns-Nc	0	0	1	0	1	0	1	0	1	1
Ehuneko bertikalak / Porcentajes verticales	100	100	100	100	100	100	100	100	100	100	
n (absolutu haztatu gabeak) / n (absolutos sin ponderar)	(568)	(133)	(281)	(154)	(307)	(261)	(103)	(131)	(189)	(145)	(1812)

ETA ZEIN MAITASUNEKIN, EGUNERO, ASTEAN BEHIN BAINO GEHIAGOTAN, OSO NOIZEAN BEHIN EDO INOIZ EDO IA INOIZ EZ...? /

Y ¿CON QUÉ FRECUENCIA, TODOS LOS DÍAS, VARIAS VECES POR SEMANA, RARAMENTE O NUNCA O CASI NUNCA...

	Gazteen gutzizkoak / Total jóvenes	15-29 urte / 15-29 años					
		LAN EGOERA / OCUPACIÓN PRINCIPAL					
		Ikasten, nagusiki / Estudiando principalmente	Lan ordaindua / Trabajo remunerado	Langabezian / En paro	Etxeko lanak / Labores del hogar	Beste egoera batean / Otra situación	
EKONOMIARI BURUZKO BERRIAK IRAKURTZEN DITUZU EGUNKARIETAN? / LEE LAS INFORMACIONES ECONÓMICAS DEL PERIÓDICO?	Egunero / Todos los días	23	18	35	28	18	0
	Astean behin baino gehiagotan / Varias veces por semana	29	28	31	31	28	0
	Oso noizean behin / Raramente	23	27	13	23	20	65
	Inoiz edo ia inoiz ez / Nunca o casi nunca	25	28	20	19	27	35
ENTZUTEN DITUZU EKONOMIARI BUZUKO BERRIAK EDO PROGRAMAK IRRATI EDO TELEBISTAN? / ESCUCHA O VE LAS NOTICIAS O PROGRAMAS ECONÓMICOS EN RADIO O TELEVISIÓN?	Ed-Ee / Ns-Nc	0	0	0	0	7	0
	Egunero / Todos los días	45	41	48	55	70	0
	Astean behin baino gehiagotan / Varias veces por semana	28	28	29	27	6	35
	Oso noizean behin / Raramente	15	19	11	10	7	31
INTERNETEN BILATZEN DUZU EKONOMIARI BURUZKO INFORMAZIOA / BUSCA INFORMACIÓN SOBRE ECONOMÍA EN INTERNET?	Inoiz edo ia inoiz ez / Nunca o casi nunca	11	12	11	8	17	35
	Ed-Ee / Ns-Nc	0	0	0	0	0	0
	Egunero / Todos los días	21	23	20	18	15	0
	Astean behin baino gehiagotan / Varias veces por semana	17	18	14	20	7	0
BUSCA INFORMACIÓN SOBRE ECONOMÍA EN INTERNET?	Oso noizean behin / Raramente	23	23	26	19	14	65
	Inoiz edo ia inoiz ez / Nunca o casi nunca	39	36	40	44	58	35
	Ed-Ee / Ns-Nc	0	0	0	0	7	0
Ehuneko bertikalak / Porcentajes verticales	100	100	100	100	100	100	
n (absolutu haztatu gabeak) / n (absolutos sin ponderar)	(568)	(322)	(152)	(74)	(17)	(3)	

ETA ZEIN MAITASUNEKIN, EGUNERO, ASTEAN BEHIN BAINO GEHIAGOTAN, OSO NOIZEAN BEHIN EDO INOIZ EDO IA INOIZ EZ...? /

Y ¿CON QUÉ FRECUENCIA, TODOS LOS DÍAS, VARIAS VECES POR SEMANA, RARAMENTE O NUNCA O CASI NUNCA...

	Gazteen guztizkoak / Total jóvenes	15-29 urte / 15-29 años									
		2012KO HAUTESKUNDE AUTONOMIKOETAKO BOTO OROIMENA / RECUERDO VOTO AUTONÓMICAS 2012									
		EAJ/PNV	EH BILDU	PSE-EE	PP	UPD	Besteak / Otros	Abst.	Ed-Ee / Ns-Nc	<18 urte / <18 años	
EKONOMIARI BURUZKO BERRIAK IRAKURTZEN DITUZU EGUNKARIETAN? / LEE LAS INFORMACIONES ECONÓMICAS DEL PERIÓDICO?	Egunero / Todos los días	23	33	27	26	67	100	25	20	30	11
	Astean behin baino gehiagotan / Varias veces por semana	29	22	36	45	24	0	27	26	36	22
	Oso noizean behin / Raramente	23	25	24	19	0	0	19	23	17	29
	Inoiz edo ia inoiz ez / Nunca o casi nunca	25	20	13	10	9	0	29	30	15	38
	Ed-Ee / Ns-Nc	0	0	0	0	0	0	0	1	2	0
ENTZUTEN DITUZU EKONOMIARI BUZUKO BERRIAK EDO PROGRAMAK IRRATI EDO TELEBISTAN? / ESCUCHA O VE LAS NOTICIAS O PROGRAMAS ECONÓMICOS EN RADIO O TELEVISIÓN?	Egunero / Todos los días	45	54	42	47	67	100	46	43	56	39
	Astean behin baino gehiagotan / Varias veces por semana	28	27	38	33	0	0	28	27	25	24
	Oso noizean behin / Raramente	15	12	14	17	24	0	16	14	14	19
	Inoiz edo ia inoiz ez / Nunca o casi nunca	11	8	6	3	9	0	10	16	3	18
	Ed-Ee / Ns-Nc	0	0	0	0	0	0	0	0	2	0
INTERNETEN BILATZEN DUZU EKONOMIARI BURUZKO INFORMAZIOA / BUSCA INFORMACIÓN SOBRE ECONOMÍA EN INTERNET?	Egunero / Todos los días	21	33	23	24	59	100	24	18	22	14
	Astean behin baino gehiagotan / Varias veces por semana	17	8	20	28	0	0	16	18	13	17
	Oso noizean behin / Raramente	23	21	25	27	0	0	9	24	32	22
	Inoiz edo ia inoiz ez / Nunca o casi nunca	39	37	32	21	41	0	51	40	31	47
	Ed-Ee / Ns-Nc	0	0	0	0	0	0	0	1	2	0
Ehuneko bertikalak / Porcentajes verticales	100	100	100	100	100	100	100	100	100	100	
n (absolutu haztatu gabeak) / n (absolutos sin ponderar)	(568)	(41)	(97)	(22)	(7)	(1)	(49)	(161)	(70)	(120)	

Taldekako emaitzen irakurketa kontu handiz egin behar da, talde batzutan jaso dugun kopuru eskasarengatik / La interpretación de los resultados por colectivos debe hacerse con suma precaución, debido al escaso número de efectivos en algunos de los colectivo

5.1.3 – Enpleguaren egoerari buruzko balorazioa / Valoración de la situación del empleo

OROKORREAN, ZURE USTEZ NOLAKO DA GAUR EGUN ENPLEGUAREN EGOERA EUSKADIKO KOMUNITATE AUTONOMOAN? /

EN GENERAL, ¿CÓMO DIRÍA QUE ES LA SITUACIÓN ACTUAL DEL EMPLEO EN LA COMUNIDAD AUTÓNOMA VASCA, MUY BUENA, BASTANTE BUENA, BASTANTE MALA O MUY MALA?

	Gazteen gutzizkoak / Total jóvenes	15-29 urte / 15-29 años									>=30 urte / >=30 años
		LURRALDEA / TERRITORIO			SEXUA / SEXO		ADIN TALDEAK / GRUPOS DE EDAD				
		Araba	Bizkaia	Gipuzkoa	Gizona / Hombre	Emakumea / Mujer	15-17	18-21	22-25	26-29	
Oso ona / Muy buena	2	2	2	4	3	2	2	4	3	1	0
Nahikoa ona / Bastante buena	18	17	22	13	18	19	15	18	19	20	12
Nahikoa txarra / Bastante mala	58	64	58	57	58	59	67	53	57	59	57
Oso txarra / Muy mala	20	17	17	25	21	18	14	24	20	19	30
Ed-Ee / Ns-Nc	1	1	1	1	0	2	2	0	1	1	1
Ehuneko bertikalak / Porcentajes verticales	100	100	100	100	100	100	100	100	100	100	100
n (absolutu haztatu gabeak) / n (absolutos sin ponderar)	(568)	(133)	(281)	(154)	(307)	(261)	(103)	(131)	(189)	(145)	(1812)

	Gazteen gutzizkoak / Total jóvenes	15-29 urte / 15-29 años				
		LAN EGOERA / OCUPACIÓN PRINCIPAL				
		Ikasten, nagusiki / Estudiando principalmente	Lan ordaindua / Trabajo remunerado	Langabezian / En paro	Etxeko lanak / Labores del hogar	Beste egoera batean / Otra situación
Oso ona / Muy buena	2	3	3	0	0	0
Nahikoa ona / Bastante buena	18	16	23	11	38	69
Nahikoa txarra / Bastante mala	58	61	58	58	38	0
Oso txarra / Muy mala	20	19	16	31	24	0
Ed-Ee / Ns-Nc	1	1	0	0	0	31
Ehuneko bertikalak / Porcentajes verticales	100	100	100	100	100	100
n (absolutu haztatu gabeak) / n (absolutos sin ponderar)	(568)	(322)	(152)	(74)	(17)	(3)

	Gazteen gutzizkoak / Total jóvenes	15-29 urte / 15-29 años								
		2012KO HAUTESKUNDE AUTONOMIKOETAKO BOTO OROIMENA / RECUERDO VOTO AUTONÓMICAS 2012								
		EAJ/PNV	EH BILDU	PSE-EE	PP	UPD	Besteak / Otros	Abst.	Ed-Ee / Ns-Nc	<18 urte / <18 años
Oso ona / Muy buena	2	1	1	3	24	100	2	2	0	2
Nahikoa ona / Bastante buena	18	16	7	33	17	0	21	21	24	18
Nahikoa txarra / Bastante mala	58	73	72	43	18	0	66	52	53	62
Oso txarra / Muy mala	20	10	19	22	41	0	9	24	20	17
Ed-Ee / Ns-Nc	1	0	1	0	0	0	2	0	3	1
Ehuneko bertikalak / Porcentajes verticales	100	100	100	100	100	100	100	100	100	100
n (absolutu haztatu gabeak) / n (absolutos sin ponderar)	(568)	(41)	(97)	(22)	(7)	(1)	(49)	(161)	(70)	(120)

Taldekako emaitzen irakurketa kontu handiz egin behar da, talde batzutan jaso dugun kopuru eskasarengatik / La interpretación de los resultados por colectivos debe hacerse con suma precaución, debido al escaso número de efectivos en algunos de los colectivo

5.1.4 – Enpleguaren bilakaerari buruz espero dena / Expectativas de evolución del empleo

ETA USTE DUZU, DATOZEN HAMABI HILABETEETAN EUSKADIN ENPLEGUAREN EGOERAK HOBERA EGINO DUELA, DAGOEN MODUAN MANTENDUKO DELA EDO OKERRERA EGINO DUELA? / Y ¿CREE UD. QUE LA SITUACIÓN DEL EMPLEO EN EL PAÍS VASCO MEJORARÁ, SE MANTENDRÁ IGUAL, O EMPEORARÁ EN LOS PRÓXIMOS 12 MESES?

	Gazteen guztizkoak / Total jóvenes	15-29 urte / 15-29 años									>=30 urte / >=30 años
		LURRALDEA / TERRITORIO			SEXUA / SEXO		ADIN TALDEAK / GRUPOS DE EDAD				
		Araba	Bizkaia	Gipuzkoa	Gizona / Hombre	Emakumea / Mujer	15-17	18-21	22-25	26-29	
Hobera egingo du / Mejorará	23	17	27	19	23	24	23	24	23	24	20
Dagoenean mantenduko da / Se mantendrá igual	45	53	39	50	47	41	51	50	43	37	45
Okerrera egingo du / Empeorará	29	27	30	29	28	31	21	25	32	36	32
Ed-Ee / Ns-Nc	3	4	3	2	2	4	5	1	2	4	3
Ehuneko bertikalak / Porcentajes verticales	100	100	100	100	100	100	100	100	100	100	100
n (absolutu haztatu gabeak) / n (absolutos sin ponderar)	(568)	(133)	(281)	(154)	(307)	(261)	(103)	(131)	(189)	(145)	(1812)

	Gazteen guztizkoak / Total jóvenes	15-29 urte / 15-29 años				
		LAN EGOERA / OCUPACIÓN PRINCIPAL				
		Ikasten, nagusiki / Estudiando principalmente	Lan ordaindua / Trabajo remunerado	Langabezia / En paro	Etxeko lanak / Labores del hogar	Beste egoera batean / Otra situación
Hobera egingo du / Mejorará	23	21	25	29	35	0
Dagoenean mantenduko da / Se mantendrá igual	45	49	39	41	28	69
Okerrera egingo du / Empeorará	29	26	36	28	31	31
Ed-Ee / Ns-Nc	3	4	1	1	7	0
Ehuneko bertikalak / Porcentajes verticales	100	100	100	100	100	100
n (absolutu haztatu gabeak) / n (absolutos sin ponderar)	(568)	(322)	(152)	(74)	(17)	(3)

	Gazteen guztizkoak / Total jóvenes	15-29 urte / 15-29 años								
		2012KO HAUTESKUNDE AUTONOMIKOETAKO BOTO OROIMENA / RECUERDO VOTO AUTONÓMICAS 2012								
		EAJ/PNV	EH BILDU	PSE-EE	PP	UPD	Besteak / Otros	Abst.	Ed-Ee / Ns-Nc	<18 urte / <18 años
Hobera egingo du / Mejorará	23	24	18	26	41	100	19	23	24	24
Dagoenean mantenduko da / Se mantendrá igual	45	52	38	59	59	0	47	40	42	50
Okerrera egingo du / Empeorará	29	24	42	14	0	0	34	34	30	21
Ed-Ee / Ns-Nc	3	0	2	0	0	0	0	4	4	5
Ehuneko bertikalak / Porcentajes verticales	100	100	100	100	100	100	100	100	100	100
n (absolutu haztatu gabeak) / n (absolutos sin ponderar)	(568)	(41)	(97)	(22)	(7)	(1)	(49)	(161)	(70)	(120)

Taldeko emaitzen irakurketa kontu handiz egin behar da, talde batzutan jaso dugun kopuru eskasarengatik / La interpretación de los resultados por colectivos debe hacerse con suma precaución, debido al escaso número de efectivos en algunos de los colectivo

5.1.5 – Soldata-maila Estatukoarekin alderatuta / Nivel salarial en comparación con el del Estado

GAUR EGUN, ZUK ZER USTE DUZU, EUSKADIKO KOMUNITATE AUTONOMOKO SOLDATEN MAILA ESPAINIAKO ESTATUKO GAINERAKO LEKUETAKOA BAINO ASKOZ HOBEA DELA, APUR BAT HOBEA DELA, APUR BAT TXARRAGOA EDO ASKOZ TXARRAGOA DELA? /

¿ACTUALMENTE, DIRÍA UD. QUE EL NIVEL DE LOS SALARIOS EN LA CAPV ES MUCHO MEJOR, ALGO MEJOR, ALGO PEOR O MUCHO PEOR QUE EL DEL RESTO DEL ESTADO ESPAÑOL?

	Gazteen gutzizkoak / Total jóvenes	15-29 urte / 15-29 años									
		LURRALDEA / TERRITORIO			SEXUA / SEXO		ADIN TALDEAK / GRUPOS DE EDAD				>=30 urte / >=30 años
		Araba	Bizkaia	Gipuzkoa	Gizona / Hombre	Emakumea / Mujer	15-17	18-21	22-25	26-29	
Askoz hobea / Mucho mejor	10	8	13	7	9	11	7	8	13	11	9
Apur bat hobea / Algo mejor	62	61	61	64	68	56	67	59	61	63	66
Berdina / Igual	13	15	12	12	9	16	5	14	16	12	13
Apur bat txarragoa / Algo peor	5	9	4	4	3	7	5	5	5	5	4
Askoz txarragoa / Mucho peor	1	0	0	4	2	0	0	3	0	3	2
Ed-Ee / Ns-Nc	9	7	10	8	9	9	15	11	6	6	7
Ehuneko bertikalak / Porcentajes verticales	100	100	100	100	100	100	100	100	100	100	100
n (absolutu haztatu gabeak) / n (absolutos sin ponderar)	(568)	(133)	(281)	(154)	(307)	(261)	(103)	(131)	(189)	(145)	(1812)

	Gazteen gutzizkoak / Total jóvenes	15-29 urte / 15-29 años				
		LAN EGOERA / OCUPACIÓN PRINCIPAL				
		Ikasten, nagusiki / Estudiando principalmente	Lan ordaindua / Trabajo remunerado	Langabezian / En paro	Etxeko lanak / Labores del hogar	Beste egoera batean / Otra situación
Askoz hobea / Mucho mejor	10	8	14	4	35	0
Apur bat hobea / Algo mejor	62	65	58	60	51	65
Berdina / Igual	13	11	15	18	0	35
Apur bat txarragoa / Algo peor	5	4	6	6	14	0
Askoz txarragoa / Mucho peor	1	0	1	7	0	0
Ed-Ee / Ns-Nc	9	12	6	5	0	0
Ehuneko bertikalak / Porcentajes verticales	100	100	100	100	100	100
n (absolutu haztatu gabeak) / n (absolutos sin ponderar)	(568)	(322)	(152)	(74)	(17)	(3)

GAUR EGUN, ZUK ZER USTE DUZU, EUSKADIKO KOMUNITATE AUTONOMOKO SOLDATEN MAILA ESPAINIAKO ESTATUKO GAINERAKO LEKUETAKOA BAINO ASKOZ HOBEA DELA, APUR BAT HOBEA DELA, APUR BAT TXARRAGOA EDO ASKOZ TXARRAGOA DELA? /

¿ACTUALMENTE, DIRÍA UD. QUE EL NIVEL DE LOS SALARIOS EN LA CAPV ES MUCHO MEJOR, ALGO MEJOR, ALGO PEOR O MUCHO PEOR QUE EL DEL RESTO DEL ESTADO ESPAÑOL?

	Gazteen guztizkoak / Total jóvenes	15-29 urte / 15-29 años								
		2012KO HAUTESKUNDE AUTONOMIKOETAKO BOTO OROIMENA / RECUERDO VOTO AUTONÓMICAS 2012								
		EAJ/PNV	EH BILDU	PSE-EE	PP	UPD	Besteak / Otros	Abst.	Ed-Ee / Ns-Nc	<18 urte / <18 años
Askoz hobea / Mucho mejor	10	11	5	16	17	0	9	11	14	8
Apur bat hobea / Algo mejor	62	69	78	65	27	100	72	58	43	66
Berdina / Igual	13	13	8	9	9	0	7	16	26	7
Apur bat txarragoa / Algo peor	5	0	3	5	0	0	6	7	5	5
Askoz txarragoa / Mucho peor	1	0	0	0	24	0	0	2	0	0
Ed-Ee / Ns-Nc	9	8	6	5	24	0	7	5	12	15
Ehuneko bertikalak / Porcentajes verticales	100	100	100	100	100	100	100	100	100	100
n (absolutu haztatu gabeak) / n (absolutos sin ponderar)	(568)	(41)	(97)	(22)	(7)	(1)	(49)	(161)	(70)	(120)

Taldeakako emaitzen irakurketa kontu handiz egin behar da, talde batzutan jaso dugun kopuru eskasarengatik / La interpretación de los resultados por colectivos debe hacerse con suma precaución, debido al escaso número de efectivos en algunos de los colectivo

5.1.6 – Krisia zein momentutan dagoen / Momento en que se encuentra la crisis

ADITU BATZUEN USTEZ, KRISIAK LAN MERKATUAN IZAN DUEN ERAGINA BERE PUNTU GORENERA IRITSI DA ETA ENPLEGUAK BERRESKURATZEN HASIKO DIRA PIXKANAKA; BESTE BATZUK DIOTE, ALDIZ, OKERRENA IRISTEAR DAGOELA. BI HORIETAKO ZEIN IRITZIREKIN ZAUDE ADOSEN? /

ALGUNOS ANALISTAS DICEN QUE EL IMPACTO DE LA CRISIS ECONÓMICA SOBRE EL MERCADO DE TRABAJO YA HA ALCANZADO SU PUNTO MÁS ALTO Y QUE ÉSTE SE RECUPERARÁ POCO A POCO; MIENTRAS QUE OTROS, POR EL CONTRARIO, DICEN QUE LO PEOR ESTÁ AÚN POR LLEGAR ¿CUÁL DE LAS DOS AFIRMACIONES SE ACERCA MÁS A SU OPINIÓN?

	Gazteen guztizkoak / Total jóvenes	15-29 urte / 15-29 años									
		LURRALDEA / TERRITORIO			SEXUA / SEXO		ADIN TALDEAK / GRUPOS DE EDAD				>=30 urte / >=30 años
		Araba	Bizkaia	Gipuzkoa	Gizona / Hombre	Emakumea / Mujer	15-17	18-21	22-25	26-29	
Puntu gorenera iritsi da / Ha alcanzado su punto más alto	34	28	40	25	32	35	32	36	31	36	35
Okerrena iristear dago / Lo peor está aún por llegar	57	66	48	69	59	55	49	56	59	61	57
Ed-Ee / Ns-Nc	9	6	12	6	9	9	19	8	9	3	8
Ehuneko bertikalak / Porcentajes verticales	100	100	100	100	100	100	100	100	100	100	100
n (absolutu haztatu gabeak) / n (absolutos sin ponderar)	(568)	(133)	(281)	(154)	(307)	(261)	(103)	(131)	(189)	(145)	(1812)

	Gazteen guztizkoak / Total jóvenes	15-29 urte / 15-29 años				
		LAN EGOERA / OCUPACIÓN PRINCIPAL				
		Ikasten, nagusiki / Estudiando principalmente	Lan ordaindua / Trabajo remunerado	Langabezian / En paro	Etxeko lanak / Labores del hogar	Beste egoera batean / Otra situación
Puntu gorenera iritsi da / Ha alcanzado su punto más alto	34	31	43	26	21	69
Okerrena iristear dago / Lo peor está aún por llegar	57	56	54	65	72	31
Ed-Ee / Ns-Nc	9	13	2	9	7	0
Ehuneko bertikalak / Porcentajes verticales	100	100	100	100	100	100
n (absolutu haztatu gabeak) / n (absolutos sin ponderar)	(568)	(322)	(152)	(74)	(17)	(3)

	Gazteen guztizkoak / Total jóvenes	15-29 urte / 15-29 años								
		2012KO HAUTESKUNDE AUTONOMIKOETAKO BOTO OROIMENA / RECUERDO VOTO AUTONÓMICAS 2012								
		EAJ/PNV	EH BILDU	PSE-EE	PP	UPD	Besteak / Otros	Abst.	Ed-Ee / Ns-Nc	<18 urte / <18 años
Puntu gorenera iritsi da / Ha alcanzado su punto más alto	34	45	28	57	26	0	20	27	49	34
Okerrena iristear dago / Lo peor está aún por llegar	57	55	65	43	74	100	69	65	41	48
Ed-Ee / Ns-Nc	9	0	7	0	0	0	11	8	10	18
Ehuneko bertikalak / Porcentajes verticales	100	100	100	100	100	100	100	100	100	100
n (absolutu haztatu gabeak) / n (absolutos sin ponderar)	(568)	(41)	(97)	(22)	(7)	(1)	(49)	(161)	(70)	(120)

Taldeakako emaitzen irakurketa kontu handiz egin behar da, talde batzutan jaso dugun kopuru eskasarengatik / La interpretación de los resultados por colectivos debe hacerse con suma precaución, debido al escaso número de efectivos en algunos de los colectivo

5.1.7 – Etorkizunean krisiari buruz espero dena / Perspectivas de futuro ante la crisis

IRAKURRIKO DIZKIZUDAN BI ESALDIETATIK ZEINEKIN DUZU ADOSTASUN HANDIAGOA? / ¿CON CUÁL DE ESTAS OPCIONES ESTÁ UD. MÁS DE ACUERDO?

	Gazteen gutzizkoak / Total jóvenes	15-29 urte / 15-29 años									
		LURRALDEA / TERRITORIO			SEXUA / SEXO		ADIN TALDEAK / GRUPOS DE EDAD				>=30 urte / >=30 años
		Araba	Bizkaia	Gipuzkoa	Gizona / Hombre	Emakumea / Mujer	15-17	18-21	22-25	26-29	
Krisi ekonomikoa lehenago edo beranduago amaituko da eta lehengora bueltatuko gara / La crisis económica finalizará tarde o temprano y todo volverá a ser como antes	34	21	42	25	33	34	36	39	32	29	26
Krisia ez da pasako, bizimodu aldaketa sakonagoa bizitzen ari gara / La crisis no es algo pasajero, estamos viviendo un cambio más profundo de forma de vida	58	71	48	70	58	59	49	51	63	67	66
Bietako inorekin ez / Ninguna de las dos	2	2	2	2	2	2	4	2	1	3	4
Ed-Ee / Ns-Nc	6	6	7	2	7	4	11	8	4	1	4
Ehuneko bertikalak / Porcentajes verticales	100	100	100	100	100	100	100	100	100	100	100
n (absolutu haztatu gabeak) / n (absolutos sin ponderar)	(568)	(133)	(281)	(154)	(307)	(261)	(103)	(131)	(189)	(145)	(1812)

	Gazteen gutzizkoak / Total jóvenes	15-29 urte / 15-29 años				
		LAN EGOERA / OCUPACIÓN PRINCIPAL				
		Ikasten, nagusiki / Estudiando principalmente	Lan ordaindua / Trabajo remunerado	Langabezia / En paro	Etxeko lanak / Labores del hogar	Beste egoera batean / Otra situación
Krisi ekonomikoa lehenago edo beranduago amaituko da eta lehengora bueltatuko gara / La crisis económica finalizará tarde o temprano y todo volverá a ser como antes	34	35	34	32	18	35
Krisia ez da pasako, bizimodu aldaketa sakonagoa bizitzen ari gara / La crisis no es algo pasajero, estamos viviendo un cambio más profundo de forma de vida	58	55	62	61	82	65
Bietako inorekin ez / Ninguna de las dos	2	3	1	2	0	0
Ed-Ee / Ns-Nc	6	7	3	5	0	0
Ehuneko bertikalak / Porcentajes verticales	100	100	100	100	100	100
n (absolutu haztatu gabeak) / n (absolutos sin ponderar)	(568)	(322)	(152)	(74)	(17)	(3)

	Gazteen gutzizkoak / Total jóvenes	15-29 urte / 15-29 años								
		2012KO HAUTESKUNDE AUTONOMIKOETAKO BOTO OROIMENA / RECUERDO VOTO AUTONÓMICAS 2012								
		EAJ/PNV	EH BILDU	PSE-EE	PP	UPD	Besteak / Otros	Abst.	Ed-Ee / Ns-Nc	<18 urte / <18 años
Krisi ekonomikoa lehenago edo beranduago amaituko da eta lehengora bueltatuko gara / La crisis económica finalizará tarde o temprano y todo volverá a ser como antes	34	40	31	42	65	0	24	28	37	36
Krisia ez da pasako, bizimodu aldaketa sakonagoa bizitzen ari gara / La crisis no es algo pasajero, estamos viviendo un cambio más profundo de forma de vida	58	60	64	58	35	100	72	65	49	50
Bietako inorekin ez / Ninguna de las dos	2	0	0	0	0	0	2	3	4	4
Ed-Ee / Ns-Nc	6	0	5	0	0	0	2	4	10	10
Ehuneko bertikalak / Porcentajes verticales	100	100	100	100	100	100	100	100	100	100
n (absolutu haztatu gabeak) / n (absolutos sin ponderar)	(568)	(41)	(97)	(22)	(7)	(1)	(49)	(161)	(70)	(120)

Taldeko emaitzen irakurketa kontu handiz egin behar da, talde batzutan jaso dugun kopuru eskasarengatik / La interpretación de los resultados por colectivos debe hacerse con suma precaución, debido al escaso número de efectivos en algunos de los colectivo

5.1.8 – Kriaren ondorioak / Consecuencias de la crisis

ONDORENGO ESALDIETARAKO, ESADAZU, ZU GUZTIZ ADOS ZAUDEN, PIXKA BAT ADOS ZAUDEN, EZ ZAUDEN OSO ADOS EDO EZ ZAUDEN BATERE ADOS ... /

PARA LAS SIGUIENTES FRASES, DÍGAME UD. SI ESTÁ TOTALMENTE DE ACUERDO, ALGO DE ACUERDO, ALGO EN DESACUERDO O TOTALMENTE EN DESACUERDO...

	Guztuz / Total jóvenes	15-29 urte / 15-29 años										>=30 urte / >=30 años
		LURRALDEA / TERRITORIO			SEXUA / SEXO		ADIN TALDEAK / GRUPOS DE EDAD					
		Araba	Bizkaia	Gipuzkoa	Gizona / Hombre	Emakumea / Mujer	15-17	18-21	22-25	26-29		
EUSKO JAURLARITZAK BADU NAHIKOA INDAR EUSKAL EKONOMIA DEFENDATZEKO / EL GOBIERNO VASCO TIENE SUFICIENTE FUERZA PARA DEFENDER LA ECONOMÍA VASCA	Guztiz ados / Totalmente de acuerdo	18	19	19	15	19	16	18	18	14	22	18
	Pixka bat ados / Algo de acuerdo	47	41	50	44	45	49	41	47	49	49	45
	Ez oso ados / Algo en desacuerdo	18	17	16	24	19	18	13	22	19	19	19
	Batere ados ez / Totalmente en desacuerdo	7	6	7	8	7	7	4	8	8	7	10
KRISIAREN ONDORIOZ, EPE LUZERA EUSKADI INDARTUA ATERAKO DA / COMO CONSECUENCIA DE LA CRISIS, EL PAÍS VASCO SERÁ MÁS FUERTE A LARGO PLAZO	Guztiz ados / Totalmente de acuerdo	14	14	12	18	15	13	14	16	12	15	16
	Pixka bat ados / Algo de acuerdo	39	37	44	32	38	40	40	45	34	39	34
	Ez oso ados / Algo en desacuerdo	23	22	23	25	24	23	18	16	27	30	26
	Batere ados ez / Totalmente en desacuerdo	12	10	11	14	13	10	4	16	15	9	14
KRISIAREN ONDORIOZ, GAINERAKO HERRITARRENGANDIK GERTUJAGO SENTITZEN ZARA / COMO CONSECUENCIA DE LA CRISIS, SE SIENTE UD. MÁS CERCA DEL RESTO DE CIUDADANOS/AS	Guztiz ados / Totalmente de acuerdo	21	25	21	21	21	21	19	19	21	26	26
	Pixka bat ados / Algo de acuerdo	43	36	45	44	43	45	43	51	41	39	44
	Ez oso ados / Algo en desacuerdo	17	13	18	16	18	15	15	15	18	18	16
	Batere ados ez / Totalmente en desacuerdo	9	11	8	10	8	10	8	6	11	10	8
GUZTIOK, POLITIKOEK, ENPRESARIEK ETA HERRITARROK, EGIN BEHAR DUGU AHALEGINA KRISI HONETATIK ATERATZEKO / TODOS/AS, POLÍTICOS/AS, EMPRESARIOS/AS Y CIUDADANOS/AS, DEBEMOS ARRIMAR EL HOMBRO PARA SALIR DE LA CRISIS	Guztiz ados / Totalmente de acuerdo	58	65	55	61	59	58	54	62	58	59	61
	Pixka bat ados / Algo de acuerdo	27	18	32	23	27	27	28	29	23	30	24
	Ez oso ados / Algo en desacuerdo	5	1	5	7	4	6	4	7	6	4	7
	Batere ados ez / Totalmente en desacuerdo	4	2	4	6	5	4	1	0	9	6	5
Ehuneko bertikalak / Porcentajes verticales		100	100	100	100	100	100	100	100	100	100	100
	n (absolutu haztatu gabeak) / n (absolutos sin ponderar)	(568)	(133)	(281)	(154)	(307)	(261)	(103)	(131)	(189)	(145)	(1812)

ONDORENGO ESALDIETARAKO, ESADAZU, ZU GUZTIZ ADOS ZAUDEN, PIXKA BAT ADOS ZAUDEN, EZ ZAUDEN OSO ADOS EDO EZ ZAUDEN BATERE ADOS ... /

PARA LAS SIGUIENTES FRASES, DÍGAME UD. SI ESTÁ TOTALMENTE DE ACUERDO, ALGO DE ACUERDO, ALGO EN DESACUERDO O TOTALMENTE EN DESACUERDO...

	Gazteen guztizkoak / Total jóvenes	15-29 urte / 15-29 años				
		LAN EGOERA / OCUPACIÓN PRINCIPAL				
		Ikasten, nagusiki / Estudiando principalmente	Lan ordaindua / Trabajo remunerado	Langabezia / En paro	Etxeko lanak / Labores del hogar	Beste egoera batean / Otra situación
EUSKO JAURLARITZAK BADU NAHIKOA INDAR EUSKAL EKONOMIA DEFENDATZEKO / EL GOBIERNO VASCO TIENE SUFICIENTE FUERZA PARA DEFENDER LA ECONOMÍA VASCA	Guztiz ados / Totalmente de acuerdo	18	18	13	31	0
	Pixka bat ados / Algo de acuerdo	47	47	36	52	35
	Ez oso ados / Algo en desacuerdo	18	17	28	10	0
	Batere ados ez / Totalmente en desacuerdo	7	6	15	0	31
	Ed-Ee / Ns-Nc	10	13	4	8	7
KRISIAREN ONDORIOZ, EPE LUZERA EUSKADI INDARTUA ATERAKO DA / COMO CONSECUENCIA DE LA CRISIS, EL PAÍS VASCO SERÁ MÁS FUERTE A LARGO PLAZO	Guztiz ados / Totalmente de acuerdo	14	16	10	14	0
	Pixka bat ados / Algo de acuerdo	39	37	35	54	35
	Ez oso ados / Algo en desacuerdo	23	22	26	30	0
	Batere ados ez / Totalmente en desacuerdo	12	12	14	0	31
	Ed-Ee / Ns-Nc	12	13	8	15	3
KRISIAREN ONDORIOZ, GAINERAKO HERRITARRENGANDIK GERTUJAGO SENTITZEN ZARA / COMO CONSECUENCIA DE LA CRISIS, SE SIENTE UD. MÁS CERCA DEL RESTO DE CIUDADANOS/AS	Guztiz ados / Totalmente de acuerdo	21	22	15	21	0
	Pixka bat ados / Algo de acuerdo	43	42	42	50	65
	Ez oso ados / Algo en desacuerdo	17	17	15	15	0
	Batere ados ez / Totalmente en desacuerdo	9	9	14	7	0
	Ed-Ee / Ns-Nc	9	10	5	14	7
GUZTIOK, POLITIKOEK, ENPRESARIEK ETA HERRITARROK, EGIN BEHAR DUGU AHALEGINA KRISI HONETATIK ATERATZEKO / TODOS/AS, POLÍTICOS/AS, EMPRESARIOS/AS Y CIUDADANOS/AS, DEBEMOS ARRIMAR EL HOMBRO PARA SALIR DE LA CRISIS	Guztiz ados / Totalmente de acuerdo	58	59	62	48	0
	Pixka bat ados / Algo de acuerdo	27	27	28	34	35
	Ez oso ados / Algo en desacuerdo	5	4	8	7	0
	Batere ados ez / Totalmente en desacuerdo	4	3	3	11	31
	Ed-Ee / Ns-Nc	5	7	0	0	35
Ehuneko bertikalak / Porcentajes verticales	100	100	100	100	100	100
n (absolutu haztatu gabeak) / n (absolutos sin ponderar)	(568)	(322)	(152)	(74)	(17)	(3)

ONDORENGO ESALDIETARAKO, ESADAZU, ZU GUZTIZ ADOS ZAUDEN, PIXKA BAT ADOS ZAUDEN, EZ ZAUDEN OSO ADOS EDO EZ ZAUDEN BATERE ADOS ... /

PARA LAS SIGUIENTES FRASES, DÍGAME UD. SI ESTÁ TOTALMENTE DE ACUERDO, ALGO DE ACUERDO, ALGO EN DESACUERDO O TOTALMENTE EN DESACUERDO...

	Gazteen guztizkoak / Total jóvenes	15-29 urte / 15-29 años									
		2012KO HAUTESKUNDE AUTONOMIKOETAKO BOTO OROIMENA / RECUERDO VOTO AUTONÓMICAS 2012									
		EAJ/PNV	EH BILDU	PSE-EE	PP	UPD	Besteak / Otros	Abst.	Ed-Ee / Ns-Nc	<18 urte / <18 años	
EUSKO JAURLARITZAK BADU NAHIKOA INDAR EUSKAL EKONOMIA DEFENDATZEKO / EL GOBIERNO VASCO TIENE SUFICIENTE FUERZA PARA DEFENDER LA ECONOMÍA VASCA	Guztiz ados / Totalmente de acuerdo	18	20	18	7	0	100	11	20	16	20
	Pixka bat ados / Algo de acuerdo	47	63	47	57	26	0	60	46	46	41
	Ez oso ados / Algo en desacuerdo	18	8	21	26	74	0	19	16	17	14
KRIASIAREN ONDORIOZ, EPE LUZERA EUSKADI INDARTUA ATERAKO DA / COMO CONSECUENCIA DE LA CRISIS, EL PAÍS VASCO SERÁ MÁS FUERTE A LARGO PLAZO	Batere ados ez / Totalmente en desacuerdo	7	8	8	7	0	0	7	8	11	4
	Ed-Ee / Ns-Nc	10	1	5	3	0	0	4	10	11	21
	Guztiz ados / Totalmente de acuerdo	14	15	11	3	24	0	10	18	11	15
KRIASIAREN ONDORIOZ, GAINERAKO HERRITARRENGANDIK GERTUAGO SENTITZEN ZARA / COMO CONSECUENCIA DE LA CRISIS, SE SIENTE UD. MÁS CERCA DEL RESTO DE CIUDADANOS/AS	Pixka bat ados / Algo de acuerdo	39	45	29	52	50	0	41	40	35	41
	Ez oso ados / Algo en desacuerdo	23	16	31	24	27	100	31	21	27	17
	Batere ados ez / Totalmente en desacuerdo	12	20	21	14	0	0	9	9	18	5
GUZTIOK, POLITIKOEK, ENPRESARIEK ETA HERRITARROK, EGIN BEHAR DUGU AHALEGINA KRISI HONETATIK ATERATZEKO / TODOS/AS, POLÍTICOS/AS, EMPRESARIOS/AS Y CIUDADANOS/AS, DEBEMOS ARRIMAR EL HOMBRO PARA SALIR DE LA CRISIS	Ed-Ee / Ns-Nc	12	4	8	7	0	0	9	11	9	23
	Guztiz ados / Totalmente de acuerdo	21	35	20	14	0	100	16	24	22	21
	Pixka bat ados / Algo de acuerdo	43	38	41	43	100	0	56	40	41	43
EHUNEKO BERTIKALAK / Porcentajes verticales	Ez oso ados / Algo en desacuerdo	17	19	17	28	0	0	13	14	22	16
	Batere ados ez / Totalmente en desacuerdo	9	1	14	7	0	0	11	12	7	7
	Ed-Ee / Ns-Nc	9	7	7	7	0	0	4	11	8	14
n (absolutu haztatu gabeak) / n (absolutos sin ponderar)	Guztiz ados / Totalmente de acuerdo	58	76	68	55	76	100	54	59	43	54
	Pixka bat ados / Algo de acuerdo	27	14	22	31	24	0	32	26	35	30
	Ez oso ados / Algo en desacuerdo	5	5	5	0	0	0	10	5	8	5
n (absolutu haztatu gabeak) / n (absolutos sin ponderar)	Batere ados ez / Totalmente en desacuerdo	4	3	3	12	0	0	2	5	12	1
	Ed-Ee / Ns-Nc	5	1	1	3	0	0	2	5	3	11
		100	100	100	100	100	100	100	100	100	100
	(568)	(41)	(97)	(22)	(7)	(1)	(49)	(161)	(70)	(120)	

Taldeko emaitzen irakurketa kontu handiz egin behar da, talde batzutan jaso dugun kopuru eskasarengatik / La interpretación de los resultados por colectivos debe hacerse con suma precaución, debido al escaso número de efectivos en algunos de los colectivo

5.1.9 – Krisiak gehien kaltetutako taldeak / Colectivos más afectados por la crisis

ZURE IRITZIZ, NOR ARI DA GEHIEN SUFRITZEN KRISIAREN ONDORIOAK? / EN SU OPINIÓN, ¿QUIÉN ESTÁ SUFRIENDO MÁS LAS CONSECUENCIAS DE LA CRISIS?

	Gazteen gutzizkoak / Total jóvenes	15-29 urte / 15-29 años									
		LURRALDEA / TERRITORIO			SEXUA / SEXO		ADIN TALDEAK / GRUPOS DE EDAD				>=30 urte / >=30 años
		Araba	Bizkaia	Gipuzkoa	Gizona / Hombre	Emakumea / Mujer	15-17	18-21	22-25	26-29	
Gazteak / Los/as jóvenes	57	58	57	56	57	56	48	57	63	54	51
45 urtetik gorako langabeak / Los/as parados/as de más de 45 años	23	27	19	29	24	22	23	18	25	27	27
Epealdi luzean langabe daudenak / Los/as parados/as de larga duración	16	15	15	19	16	17	23	16	12	17	20
Enpresari txikiak eta autonomoak / Los/as pequeños empresarios/as y autónomos/as	14	17	14	12	13	14	17	16	14	9	14
Immigranteak edo etorkinak / Los/as inmigrantes	14	17	13	15	12	17	13	11	12	21	10
Erretiratuak / Los/as jubilados/as	12	6	12	16	11	14	11	18	11	9	15
Langile ez kualifikatuak / Los/as trabajadores/as no cualificados/as	9	7	10	8	9	9	16	8	8	7	9
Langile kualifikatuak / Los/as trabajadores/as cualificados/as	6	8	5	5	6	6	8	8	4	4	4
Emakumeak / Las mujeres	5	4	8	1	3	8	4	4	7	4	6
Pobreenak, behe mailakoak, langileak / Los más pobres, la clase baja, obrera	5	3	6	3	6	3	4	3	4	8	6
Mendekotasuna duten pertsonak / Las personas dependientes	4	3	6	2	6	3	3	5	6	3	5
Guztiak / A todos	4	6	4	5	5	4	4	2	5	5	5
Beste / Otros	5	3	6	5	5	5	2	8	5	4	6
Ed-Ee / Ns-Nc	3	3	3	3	3	3	2	3	4	3	2
n (absolutu haztatu gabeak) / n (absolutos sin ponderar)	(568)	(133)	(281)	(154)	(307)	(261)	(103)	(131)	(189)	(145)	(1812)

Inkestaturek espontaneoki emandako erantzunak ondoren kodifikatu dira / Se ha realizado una codificación posterior de las respuestas dadas espontáneamente por las personas encuestadas
Ehuneko batura ez da 100 bi erantzun eman ahal zirelako / Los porcentajes no suman 100 porque se podían dar dos respuestas

ZURE IRITZIZ, NOR ARI DA GEHIEN SUFRITZEN KRISIAREN ONDORIOAK? / EN SU OPINIÓN, ¿QUIÉN ESTÁ SUFRIENDO MÁS LAS CONSECUENCIAS DE LA CRISIS?

	Gazteen guztizkoak / Total jóvenes	15-29 urte / 15-29 años				
		LAN EGOERA / OCUPACIÓN PRINCIPAL				
		Ikasten, nagusiki / Estudiando principalmente	Lan ordaindua / Trabajo remunerado	Langabezian / En paro	Etxeko lanak / Labores del hogar	Beste egoera batean / Otra situación
Gazteak / Los/as jóvenes	57	57	55	65	42	35
45 urtetik gorako langabeak / Los/as parados/as de más de 45 años	23	22	32	20	3	0
Epealdi luzean langabe daudenak / Los/as parados/as de larga duración	16	16	16	20	7	0
Enpresari txikiak eta autonomoak / Los/as pequeños empresarios/as y autónomos/as	14	16	11	11	7	31
Immigranteak edo etorkinak / Los/as inmigrantes	14	13	17	11	27	31
Erretiratuak / Los/as jubilados/as	12	14	8	15	7	0
Langile ez kualifikatuak / Los/as trabajadores/as no cualificados/as	9	12	6	5	0	0
Langile kualifikatuak / Los/as trabajadores/as cualificados/as	6	7	5	3	7	0
Emakumeak / Las mujeres	5	4	9	2	5	0
Pobreenak, behe mailakoak, langileak / Los más pobres, la clase baja, obrera	5	3	7	6	3	35
Mendekotasuna duten pertsonak / Las personas dependientes	4	5	4	3	7	0
Guztiak / A todos	4	5	2	4	13	0
Beste / Otros	5	5	3	9	14	0
Ed-Ee / Ns-Nc	3	2	3	4	7	0
n (absolutu haztatu gabeak) / n (absolutos sin ponderar)	(568)	(322)	(152)	(74)	(17)	(3)

Inkestaturek espontaneoki emandako erantzunak ondoren kodifikatu dira / Se ha realizado una codificación posterior de las respuestas dadas espontáneamente por las personas encuestadas
 Ehuneko batura ez da 100 bi erantzun eman ahal zirelako / Los porcentajes no suman 100 porque se podían dar dos respuestas

ZURE IRITZIZ, NOR ARI DA GEHIEN SUFRITZEN KRISIAREN ONDORIOAK? / EN SU OPINIÓN, ¿QUIÉN ESTÁ SUFRIENDO MÁS LAS CONSECUENCIAS DE LA CRISIS?

	Gazteen guztizkoak / Total jóvenes	15-29 urte / 15-29 años									
		2012KO HAUTESKUNDE AUTONOMIKOETAKO BOTO OROIMENA / RECUERDO VOTO AUTONÓMICAS 2012									
		EAJ/PNV	EH BILDU	PSE-EE	PP	UPD	Besteak / Otros	Abst.	Ed-Ee / Ns-Nc	<18 urte / <18 años	
Gazteak / Los/as jóvenes	57	65	57	66	82	0	53	53	75	45	
45 urtetik gorako langabeak / Los/as parados/as de más de 45 años	23	24	28	12	9	0	25	25	21	23	
Epealdi luzean langabe daudenak / Los/as parados/as de larga duración	16	17	19	5	9	0	18	13	18	21	
Erretiratuak / Los/as jubilados/as	12	15	7	24	24	0	19	10	7	14	
Enpresari txikiak eta autonomoak / Los/as pequeños empresarios/as y autónomos/as	14	25	10	17	24	0	6	8	20	18	
Immigranteak edo etorkinak / Los/as inmigrantes	14	7	17	10	0	0	10	17	18	12	
Langile ez kualifikatuak / Los/as trabajadores/as no cualificados/as	9	8	13	9	9	0	9	7	2	14	
Emakumeak / Las mujeres	5	4	4	5	17	0	2	6	7	4	
Pobreenak, behe mailakoak, langileak / Los más pobres, la clase baja, obrera	5	5	5	0	0	0	13	6	2	4	
Mendekotasuna duten pertsonak (dependenteak) / Las personas dependientes	4	8	5	5	0	0	2	3	7	4	
Langile kualifikatuak / Los/as trabajadores/as cualificados/as	6	8	6	0	9	0	9	5	2	8	
Guztiak / A todos	4	0	4	5	0	0	7	5	2	5	
Beste / Otros	5	5	5	3	0	100	9	6	4	4	
Ed-Ee / Ns-Nc	3	0	3	5	9	0	0	4	2	2	
n (absolutu haztatu gabeak) / n (absolutos sin ponderar)	(568)	(41)	(97)	(22)	(7)	(1)	(49)	(161)	(70)	(120)	

Inkestaturek espontaneoki emandako erantzunak ondoren kodifikatu dira / Se ha realizado una codificación posterior de las respuestas dadas espontáneamente por las personas encuestadas

Ehuneko batura ez da 100 bi erantzun eman ahal zirelako / Los porcentajes no suman 100 porque se podían dar dos respuestas

Taldeak emaitzen irakurketa kontu handiz egin behar da, talde batzutan jaso dugun kopuru eskasarengatik / La interpretación de los resultados por colectivos debe hacerse con suma precaución, debido al escaso número de efectivos en algunos de los colectivo

5.2 – Lan merkatua / mercado de trabajo

5.2.1 – Urte kopurua ordainduta lan egiten / Años trabajando de forma remunerada

ZENBAT URTE DARAMATZAZU LANEAN EDO LAN EGIN DUZU (LAN ORDAINDUAN)? / ¿CUÁNTOS AÑOS LLEVA UD. TRABAJANDO O HA TRABAJADO DE FORMA REMUNERADA EN TOTAL?

	Gazteen gutzizkoak / Total jóvenes	15-29 urte / 15-29 años									
		LURRALDEA / TERRITORIO			SEXUA / SEXO		ADIN TALDEAK / GRUPOS DE EDAD				>=30 urte / >=30 años
		Araba	Bizkaia	Gipuzkoa	Gizona / Hombre	Emakumea / Mujer	15-17	18-21	22-25	26-29	
Ez duzu inoiz lan ordaindurik egin / No ha trabajado nunca	42	48	43	37	41	42	92	59	25	9	8
Urtebete baino gutxiago / Menos de 1 año	14	10	14	14	13	14	5	15	22	7	1
1-5 urte / 1-5 años	34	32	34	35	33	35	0	24	52	45	7
6-10 urte / 6-10 años	9	10	8	12	11	8	0	0	0	39	15
11-15 urte / 11-15 años	0	0	0	0	0	0	0	0	0	0	16
16-20 urte / 16-20 años	0	0	0	0	0	0	0	0	0	0	12
20 urte baino gehiago / Más de 20 años	0	0	0	0	0	0	0	0	0	0	40
Ed-Ee / Ns-Nc	1	0	1	2	2	1	2	2	1	1	1
Ehuneko bertikalak / Porcentajes verticales	100	100	100	100	100	100	100	100	100	100	100
n (absolutu haztatu gabeak) / n (absolutos sin ponderar)	(568)	(133)	(281)	(154)	(307)	(261)	(103)	(131)	(189)	(145)	(1812)

	Gazteen gutzizkoak / Total jóvenes	15-29 urte / 15-29 años				
		LAN EGOERA / OCUPACIÓN PRINCIPAL				
		Ikasten, nagusiki / Estudiando principalmente	Lan ordaindua / Trabajo remunerado	Langabezian / En paro	Etxeko lanak / Labores del hogar	Beste egoera batean / Otra situación
Ez duzu inoiz lan ordaindurik egin / No ha trabajado nunca	42	69	0	11	33	35
Urtebete baino gutxiago / Menos de 1 año	14	12	11	24	21	35
1-5 urte / 1-5 años	34	16	62	52	39	31
6-10 urte / 6-10 años	9	1	26	12	7	0
Ed-Ee / Ns-Nc	1	2	1	0	0	0
Ehuneko bertikalak / Porcentajes verticales	100	100	100	100	100	100
n (absolutu haztatu gabeak) / n (absolutos sin ponderar)	(568)	(322)	(152)	(74)	(17)	(3)

ZENBAT URTE DARAMATZAZU LANEAN EDO LAN EGIN DUZU (LAN ORDAINDUAN)? / ¿CUÁNTOS AÑOS LLEVA UD. TRABAJANDO O HA TRABAJADO DE FORMA REMUNERADA EN TOTAL?

	Gazteen gutzizkoak / Total jóvenes	15-29 urte / 15-29 años								
		2012KO HAUTESKUNDE AUTONOMIKOETAKO BOTO OROIMENA / RECUERDO VOTO AUTONÓMICAS 2012								
		EAJ/PNV	EH BILDU	PSE-EE	PP	UPD	Besteak / Otros	Abst.	Ed-Ee / Ns-Nc	<18 urte / <18 años
Ez duzu inoiz lan ordaindurik egin / No ha trabajado nunca	42	25	35	31	18	100	29	25	28	90
Urtebete baino gutxiago / Menos de 1 año	14	10	13	21	17	0	9	19	10	8
1-5 urte / 1-5 años	34	51	40	41	65	0	41	38	55	0
6-10 urte / 6-10 años	9	10	10	7	0	0	21	17	5	0
Ed-Ee / Ns-Nc	1	3	2	0	0	0	0	1	2	2
Ehuneko bertikalak / Porcentajes verticales	100	100	100	100	100	100	100	100	100	100
n (absolutu haztatu gabeak) / n (absolutos sin ponderar)	(568)	(41)	(97)	(22)	(7)	(1)	(49)	(161)	(70)	(120)

Taldeakako emaitzen irakurketa kontu handiz egin behar da, talde batzutan jaso dugun kopuru eskasarengatik / La interpretación de los resultados por colectivos debe hacerse con suma precaución, debido al escaso número de efectivos en algunos de los colectivo

5.2.2 – Empresa aldaketak iraganean / Cambios de empresa en el pasado

ZENBAT ENPRESA EZBERDINETAN IBILI ZARA LANEAN? / ¿EN CUÁNTAS EMPRESAS DIFERENTES HA TRABAJADO UD.?

	Gazteen gutzizkoak / Total jóvenes	LURRALDEA / TERRITORIO			15-29 urte / 15-29 años		ADIN TALDEAK / GRUPOS DE EDAD				>=30 urte / >=30 años
		Araba	Bizkaia	Gipuzkoa	SEXUA / SEXO		15-17	18-21	22-25	26-29	
					Gizona / Hombre	Emakumea / Mujer					
Enpresa batean / En 1 empresa	35	33	42	24	35	34	49	55	35	24	27
2 enpresatan / En 2 empresas	22	14	15	34	23	20	15	30	26	14	21
3 enpresatan / En 3 empresas	14	15	13	17	17	11	0	6	17	16	16
4 enpresatan / En 4 empresas	9	6	9	10	5	14	0	4	7	14	10
5 enpresatan / En 5 empresas	8	11	9	4	6	10	0	1	8	10	8
6 enpresatan / En 6 empresas	4	0	4	4	3	5	0	0	3	6	4
7 enpresatan / En 7 empresas	2	4	1	1	3	0	0	0	2	2	2
8 enpresatan / En 8 empresas	1	0	1	2	1	1	0	0	1	2	1
8 baino enpresa gehiagotan / En más de 8 empresas	3	10	4	1	4	3	0	0	1	8	5
Ed-Ee / Ns-Nc	3	5	2	3	4	2	37	4	1	3	4
Ehuneko bertikalak / Porcentajes verticales	100	100	100	100	100	100	100	100	100	100	100
n (absolutu haztatu gabeak) / n (absolutos sin ponderar)	(326)	(70)	(160)	(96)	(176)	(150)	(8)	(46)	(139)	(133)	(1671)

Galdera hau soilik egin zaie inoiz lan egin dutenei (elkarrizketatutako gazteen %57 eta 29 urte baino gehiagokoen %92) / Pregunta realizada sólo a quienes han trabajado alguna vez (57% de los/las jóvenes y 92% de las/los mayores de 29 años entrevistados/as)

ZENBAT ENPRESA EZBERDINETAN IBILI ZARA LANEAN? / ¿EN CUÁNTAS EMPRESAS DIFERENTES HA TRABAJADO UD.?

	Gazteen guztizkoak / Total jóvenes	15-29 urte / 15-29 años				
		LAN EGOERA / OCUPACIÓN PRINCIPAL				
		Ikasten, nagusiki / Estudiando principalmente	Lan ordaindua / Trabajo remunerado	Langabezian / En paro	Etxeko lanak / Labores del hogar	Beste egoera batean / Otra situación
Enpresa batean / En 1 empresa	35	39	29	38	47	53
2 enpresatan / En 2 empresas	22	21	24	22	0	47
3 enpresatan / En 3 empresas	14	15	15	9	31	0
4 enpresatan / En 4 empresas	9	6	12	9	0	0
5 enpresatan / En 5 empresas	8	6	8	10	5	0
6 enpresatan / En 6 empresas	4	1	5	5	0	0
7 enpresatan / En 7 empresas	2	1	2	3	0	0
8 enpresatan / En 8 empresas	1	1	1	0	10	0
8 baino enpresa gehiagotan / En más de 8 empresas	3	4	3	5	0	0
Ed-Ee / Ns-Nc	3	6	2	0	7	0
Ehuneko bertikalak / Porcentajes verticales	100	100	100	100	100	100
n (absolutu haztatu gabeak) / n (absolutos sin ponderar)	(326)	(95)	(152)	(66)	(11)	(2)

Galdera hau soilik egin zaie inoiz lan egin dutenei (elkarrizketatutako gazteen %57) / Pregunta realizada sólo a quienes han trabajado alguna vez (57% de los/las jóvenes entrevistados/as)

	Gazteen guztizkoak / Total jóvenes	15-29 urte / 15-29 años							
		2012KO HAUTESKUNDE AUTONOMIKOETAKO BOTO OROIMENA / RECUERDO VOTO AUTONÓMICAS 2012							
		EAJ/PNV	EH BILDU	PSE-EE	PP	Besteak / Otros	Abst.	Ed-Ee / Ns-Nc	<18 urte / <18 años
Enpresa batean / En 1 empresa	35	40	34	41	42	23	36	23	65
2 enpresatan / En 2 empresas	22	14	16	10	58	22	22	29	10
3 enpresatan / En 3 empresas	14	7	22	10	0	20	10	25	0
4 enpresatan / En 4 empresas	9	9	9	13	0	21	9	5	0
5 enpresatan / En 5 empresas	8	12	6	21	0	4	10	2	0
6 enpresatan / En 6 empresas	4	10	3	0	0	0	4	5	0
7 enpresatan / En 7 empresas	2	0	3	0	0	0	3	0	0
8 enpresatan / En 8 empresas	1	0	2	0	0	0	2	0	0
8 baino enpresa gehiagotan / En más de 8 empresas	3	3	3	4	0	10	3	5	0
Ed-Ee / Ns-Nc	3	3	2	0	0	0	1	7	25
Ehuneko bertikalak / Porcentajes verticales	100	100	100	100	100	100	100	100	100
n (absolutu haztatu gabeak) / n (absolutos sin ponderar)	(326)	(30)	(63)	(16)	(5)	(35)	(118)	(48)	(11)

Galdera hau soilik egin zaie inoiz lan egin dutenei (elkarrizketatutako gazteen %57) / Pregunta realizada sólo a quienes han trabajado alguna vez (57% de los/las jóvenes entrevistados/as)

Taldeak emaitzen irakurketa kontu handiz egin behar da, talde batzutan jaso dugun kopuru eskasarengatik / La interpretación de los resultados por colectivos debe hacerse con suma precaución, debido al escaso número de efectivos en algunos de los colectivo

ZENBAT ENPRESA EZBERDINETAN IBILI ZARA LANEAN? / ¿EN CUÁNTAS EMPRESAS DIFERENTES HA TRABAJADO UD.?

	Gazteen guztizkoak / Total jóvenes	15-29 urte / 15-29 años									
		LURRALDEA / TERRITORIO			SEXUA / SEXO		ADIN TALDEAK / GRUPOS DE EDAD				>=30 urte / >=30 años
		Araba	Bizkaia	Gipuzkoa	Gizona / Hombre	Emakumea / Mujer	15-17	18-21	22-25	26-29	
Batezbestekoak / Media	2,9	3,7	2,8	2,7	2,8	2,9	1,2	1,6	2,5	3,8	3,4
n (absolutu haztatu gabeak) / n (absolutos sin ponderar)	(315)	(66)	(156)	(93)	(169)	(146)	(5)	(44)	(137)	(129)	(1600)

	Gazteen guztizkoak / Total jóvenes	15-29 urte / 15-29 años				
		LAN EGOERA / OCUPACIÓN PRINCIPAL				
		Ikasten, nagusiki / Estudiando principalmente	Lan ordaindua / Trabajo remunerado	Langabezian / En paro	Etxeko lanak / Labores del hogar	Beste egoera batean / Otra situación
Batezbestekoak / Media	2,9	2,6	3,0	3,0	2,6	1,5
n (absolutu haztatu gabeak) / n (absolutos sin ponderar)	(315)	(89)	(148)	(66)	(10)	(2)

	Gazteen guztizkoak / Total jóvenes	15-29 urte / 15-29 años							
		2012KO HAUTESKUNDE AUTONOMIKOETAKO BOTO OROIMENA / RECUERDO VOTO AUTONÓMICAS 2012							
		EAJ/PNV	EH BILDU	PSE-EE	PP	Besteak / Otros	Abst.	Ed-Ee / Ns-Nc	<18 urte / <18 años
Batezbestekoak / Media	2,9	3,0	3,1	2,9	1,6	3,3	2,9	2,8	1,1
n (absolutu haztatu gabeak) / n (absolutos sin ponderar)	(315)	(29)	(62)	(16)	(5)	(35)	(117)	(43)	(8)

Galdera hau soilik egin zaie inoiz lan egin dutenei (elkarrizketatutako gazteen %57 eta 29 urte baino gehiagokoen %92) / Pregunta realizada sólo a quienes han trabajado alguna vez (57% de los/las jóvenes y 92% de las/los mayores de 29 años entrevistados/as)

Taldeakako emaitzen irakurketa kontu handiz egin behar da, talde batzutan jaso dugun kopuru eskasarengatik / La interpretación de los resultados por colectivos debe hacerse con suma precaución, debido al escaso número de efectivos en algunos de los colectivo

5.2.3 – Iraganean enpresaz aldatzeko arrazoiak / Razones para cambiar de empresa en el pasado

ZERGATIK ALDATU ZINEN ENPRESAZ? / ¿QUÉ RAZONES LE LLEVARON A CAMBIAR DE EMPRESA?

	Gazteen guztizkoak / Total jóvenes	15-29 urte / 15-29 años									
		LURRALDEA / TERRITORIO			SEXUA / SEXO		ADIN TALDEAK / GRUPOS DE EDAD				>=30 urte / >=30 años
		Araba	Bizkaia	Gipuzkoa	Gizona / Hombre	Emakumea / Mujer	15-17	18-21	22-25	26-29	
Behartuta, (kontratuaren bukaera, lanetik kaleratzea, EREa, plantilaren berregituraketa, enpresaren porrota...) / Forzado/a (fin de contrato, despido, ERE, reestructuración de plantilla, quiebra...)	63	73	66	58	60	67	100	53	66	63	51
Diru gehiago irabazteko / Ganar más dinero	18	6	21	17	20	15	0	10	15	22	28
Erronka berriak izateko (lanpostuaren betebeharrak, e.a.) / Deseo de nuevos retos (contenido del puesto, etc...)	9	8	7	11	13	4	0	17	8	8	6
Lanpostuan edo enpresan egonkortasun handiagoa izateko / Mayor estabilidad en el puesto/empresa	7	15	6	6	8	6	0	4	7	8	13
Lan erosoagoa eta atsegina izateko / Tener un trabajo más cómodo y agradable	7	11	10	3	7	7	0	13	7	6	12
Nire negozioa edukitzeko, nire kontura aritzeko / Poder montar mi propio negocio, instalarme por mi cuenta	4	4	2	6	2	5	0	5	0	7	5
Etxetik hurbilago egoteko / Proximidad geográfica	4	0	5	4	4	3	0	6	2	5	4
Maila profesional altuagoa edukitzeko / Deseo de mayor categoría profesional	3	5	3	2	2	3	0	0	4	3	7
Autonomia handiagoa izateko / Tener mayor autonomía	3	6	3	2	2	4	0	5	3	2	5
Harreman txarreatatik nagusi, lankide, enplegatu, etab.ekin / Malas relaciones con el/la jefe/a, compañeros/as, empleados/as	3	2	3	3	3	3	0	0	4	3	2
Bestelako arrazoiengatik / Otras razones	11	10	9	13	11	10	0	15	11	9	11
Ed-Ee / Ns-Nc	1	0	1	1	1	1	0	0	2	1	1
n (absolutu haztatu gabeak) / n (absolutos sin ponderar)	(203)	(44)	(90)	(69)	(108)	(95)	(1)	(15)	(88)	(99)	(1147)

Galdera hau soilik egin zaie gutxienez behin enpresa aldatu dutenei (elkarrizketatutako gazteen %36 eta 29 urte baino gehiagoko en %63) / Pregunta realizada sólo a quienes han cambiado de empresa por lo menos una vez (36% de los/las jóvenes y 63% de las/los mayores de 29 años entrevistados/as)

Ehuneko batura ez da 100 bi erantzun eman ahal zirelako / Los porcentajes no suman 100 porque se podían dar dos respuestas

ZERGATIK ALDATU ZINEN ENPRESAZ? / ¿QUÉ RAZONES LE LLEVARON A CAMBIAR DE EMPRESA?

	Gazteen guztizkoak / Total jóvenes	15-29 urte / 15-29 años				
		LAN EGOERA / OCUPACIÓN PRINCIPAL				
		Ikasten, nagusiki / Estudiando principalmente	Lan ordaindua / Trabajo remunerado	Langabezian / En paro	Etxeke lanak / Labores del hogar	Beste egoera batean / Otra situación
Behartuta, (kontratuaren bukaera, lanetik kaleratzea, EREa, plantilaren berregituraketa, enpresaren porrota...) / Forzado/a (fin de contrato, despido, ERE, reestructuración de plantilla, quiebra...)	63	54	58	89	55	100
Diru gehiago irabazteko / Ganar más dinero	18	11	24	8	45	0
Erronka berriak izateko (lanpostuaren betebeharrak, e.a.) / Deseo de nuevos retos (contenido del puesto, etc...)	9	11	10	4	0	0
Lanpostuan edo enpresan egonkortasun handiagoa izateko / Mayor estabilidad en el puesto/empresa	7	2	11	5	0	0
Lan erosoagoa eta atseginagoa izateko / Tener un trabajo más cómodo y agradable	7	4	11	2	0	0
Nire negozioa edukitzeko, nire kontura aritzeko / Poder montar mi propio negocio, instalarme por mi cuenta	4	2	6	0	0	0
Etiketik hurbilago egoteko / Proximidad geográfica	4	6	3	1	23	0
Maila profesional altuagoa edukitzeko / Deseo de mayor categoría profesional	3	1	5	0	0	0
Autonomia handiagoa izateko / Tener mayor autonomía	3	4	4	0	0	0
Harreman txarreatatik nagusi, lankide, enplegatu, etab.ekin / Malas relaciones con el/la jefe/a, compañeros/as, empleados/as	3	0	5	4	0	0
Bestelako arrazoiengatik / Otras razones	11	21	6	10	0	0
Ed-Ee / Ns-Nc	1	5	0	0	0	0
n (absolutu haztatu gabeak) / n (absolutos sin ponderar)	(203)	(50)	(106)	(41)	(5)	(1)

Galdera hau soilik egin zaie gutxienez behin enpresa aldatu dutenei (elkarrizketatutako gazteen %36) / Pregunta realizada sólo a quienes han cambiado de empresa por lo menos una vez (36% de los/las jóvenes)

Ehuneko batura ez da 100 bi erantzun eman ahal zirelako / Los porcentajes no suman 100 porque se podían dar dos respuestas

ZERGATIK ALDATU ZINEN ENPRESAZ? / ¿QUÉ RAZONES LE LLEVARON A CAMBIAR DE EMPRESA?

	Gazteen guztizkoak / Total jóvenes	15-29 urte / 15-29 años							
		2012KO HAUTESKUNDE AUTONOMIKOETAKO BOTO OROIMENA / RECUERDO VOTO AUTONÓMICAS 2012							
		EAJ/PNV	EH BILDU	PSE-EE	PP	Besteak / Otros	Abst.	Ed-Ee / Ns-Nc	<18 urte / <18 años
Behartuta, (kontratuaren bukaera, lanetik kaleratzea, EREa, plantilaren berregituraketa, enpresaren porrota...)/ Forzado/a (fin de contrato, despido, ERE, reestructuración de plantilla, quiebra...)	63	82	57	77	50	53	61	72	100
Diru gehiago irabazteko / Ganar más dinero	18	12	18	11	0	14	18	27	0
Lanpostuan edo enpresan egonkortasun handiagoa izateko / Mayor estabilidad en el puesto/empresa	7	10	7	0	0	11	11	1	0
Lan erosoagoa eta atsegina izateko / Tener un trabajo más cómodo y agradable	7	0	10	6	0	4	6	12	0
Erronka berriak izateko (lanpostuaren betebeharrak, e.a.) / Deseo de nuevos retos (contenido del puesto, etc...)	9	6	12	0	50	11	2	16	0
Maila profesional altuagoa edukitzeko / Deseo de mayor categoría profesional	3	6	2	0	0	6	2	3	0
Autonomia handiagoa izateko / Tener mayor autonomía	3	0	0	0	0	14	2	6	0
Nire negozioa edukitzeko, nire kontura aritzeko / Poder montar mi propio negocio, instalarme por mi cuenta	4	6	3	0	0	3	5	3	0
Etxetik hurbilago egoteko / Proximidad geográfica	4	12	0	11	0	3	3	5	0
Harreman txarreatatik nagusi, lankide, enplegatu, etab.ekin / Malas relaciones con el/la jefe/a, compañeros/as, empleados/as	3	0	5	0	0	6	4	0	0
Bestelako arrazoiengatik / Otras razones	11	0	16	6	0	8	12	11	0
Ed-Ee / Ns-Nc	1	0	0	11	0	0	2	0	0
n (absolutu haztatu gabeak) / n (absolutos sin ponderar)	(203)	(17)	(41)	(10)	(2)	(27)	(73)	(32)	(1)

Galdera hau soilik egin zaie gutxienez behin enpresa aldatu dutenei (elkarrizketatutako gazteen %36) / Pregunta realizada sólo a quienes han cambiado de empresa por lo menos una vez (36% de los/las jóvenes)

Ehuneko batura ez da 100 bi erantzun eman ahal zirelako / Los porcentajes no suman 100 porque se podían dar dos respuestas

Taldekako emaitzen irakurketa kontu handiz egin behar da, talde batzutan jaso dugun kopuru eskasarengatik / La interpretación de los resultados por colectivos debe hacerse con suma precaución, debido al escaso número de efectivos en algunos de los colectivo

5.2.4 – Euskal Herrian ekintzaile izateko aukerak / Condiciones para el emprendizaje en el País Vasco

ZURE USTEZ, EUSKAL HERRIAN BALDINTZA ONAK, ERDIPURDIKOAK ALA TXARRAK DAUDE NORBERAREN KONTURA NEGOZIO BAT HASTEKO? /
¿CREE UD. QUE EN EL PAÍS VASCO SE DAN BUENAS, REGULARES O MALAS CONDICIONES PARA INICIAR UN NEGOCIO POR CUENTA PROPIA?

	Gazteen gutzizkoak / Total jóvenes	15-29 urte / 15-29 años									
		LURRALDEA / TERRITORIO			SEXUA / SEXO		ADIN TALDEAK / GRUPOS DE EDAD				>=30 urte / >=30 años
		Araba	Bizkaia	Gipuzkoa	Gizona / Hombre	Emakumea / Mujer	15-17	18-21	22-25	26-29	
Onak / Buenas	10	9	13	5	8	13	7	16	8	10	11
Erdipurdikoak / Regulares	31	30	30	33	32	30	39	34	26	29	24
Txarrak / Malas	47	47	44	52	48	46	45	41	51	49	56
Ed-Ee / Ns-Nc	12	14	13	9	12	11	8	9	15	12	9
Ehuneko bertikalak / Porcentajes verticales	100	100	100	100	100	100	100	100	100	100	100
n (absolutu haztatu gabeak) / n (absolutos sin ponderar)	(568)	(133)	(281)	(154)	(307)	(261)	(103)	(131)	(189)	(145)	(1812)

	Gazteen gutzizkoak / Total jóvenes	15-29 urte / 15-29 años				
		LAN EGOERA / OCUPACIÓN PRINCIPAL				
		Ikasten, nagusiki / Estudiando principalmente	Lan ordaindua / Trabajo remunerado	Langabezia / En paro	Etxeko lanak / Labores del hogar	Beste egoera batean / Otra situación
Onak / Buenas	10	11	8	8	21	0
Erdipurdikoak / Regulares	31	34	24	32	28	35
Txarrak / Malas	47	44	55	49	43	31
Ed-Ee / Ns-Nc	12	11	13	12	7	35
Ehuneko bertikalak / Porcentajes verticales	100	100	100	100	100	100
n (absolutu haztatu gabeak) / n (absolutos sin ponderar)	(568)	(322)	(152)	(74)	(17)	(3)

	Gazteen gutzizkoak / Total jóvenes	15-29 urte / 15-29 años								
		2012KO HAUTESKUNDE AUTONOMIKOETAKO BOTO OROIMENA / RECUERDO VOTO AUTONÓMICAS 2012								
		EA/PNV	EH BILDU	PSE-EE	PP	UPD	Besteak / Otros	Abst.	Ed-Ee / Ns-Nc	<18 urte / <18 años
Onak / Buenas	10	5	9	14	9	0	19	10	14	7
Erdipurdikoak / Regulares	31	26	28	31	56	100	27	28	27	37
Txarrak / Malas	47	58	48	43	26	0	46	48	47	48
Ed-Ee / Ns-Nc	12	10	14	12	9	0	9	14	12	8
Ehuneko bertikalak / Porcentajes verticales	100	100	100	100	100	100	100	100	100	100
n (absolutu haztatu gabeak) / n (absolutos sin ponderar)	(568)	(41)	(97)	(22)	(7)	(1)	(49)	(161)	(70)	(120)

Taldeko emaitzen irakurketa kontu handiz egin behar da, talde batzutan jaso dugun kopuru eskasarengatik / La interpretación de los resultados por colectivos debe hacerse con suma precaución, debido al escaso número de efectivos en algunos de los colectivo

5.2.5 – Norberaren negozioa abiatzeko asmoa / Intenciones de montar un negocio propio

	Gazteen guztizkoak / Total jóvenes	15-29 urte / 15-29 años										
		LURRALDEA / TERRITORIO			SEXUA / SEXO		ADIN TALDEAK / GRUPOS DE EDAD				>=30 urte / >=30 años	
		Araba	Bizkaia	Gipuzkoa	Gizona / Hombre	Emakumea / Mujer	15-17	18-21	22-25	26-29		
ZUK BADAUKAZU DATOZEN BI URTEETAN NEGOZIAREN BAT ABIATZEKO ASMORIK? / ¿TIENE UD. INTENCIÓN DE MONTAR ALGÚN NEGOCIO PROPIO ANTES DE 2 AÑOS?	Bai / Sí	11	6	10	14	11	11	4	11	12	14	6
	Ez / No	86	93	86	84	86	86	95	82	86	85	92
	Ed-Ee / Ns-Nc	3	1	4	2	3	3	1	7	2	1	2
Ehuneko bertikalak / Porcentajes verticales		100	100	100	100	100	100	100	100	100	100	100
n (absolutu haztatu gabeak) / n (absolutos sin ponderar)		(568)	(133)	(281)	(154)	(307)	(261)	(103)	(131)	(189)	(145)	(1812)

	Gazteen guztizkoak / Total jóvenes	15-29 urte / 15-29 años					
		LAN EGOERA / OCUPACIÓN PRINCIPAL					
		Ikasten, nagusiki / Estudiando principalmente	Lan ordaindua / Trabajo remunerado	Langabezia / En paro	Etxeko lanak / Labores del hogar	Beste egoera batean / Otra situación	
ZUK BADAUKAZU DATOZEN BI URTEETAN NEGOZIAREN BAT ABIATZEKO ASMORIK? / ¿TIENE UD. INTENCIÓN DE MONTAR ALGÚN NEGOCIO PROPIO ANTES DE 2 AÑOS?	Bai / Sí	11	7	14	17	27	0
	Ez / No	86	89	85	82	73	31
	Ed-Ee / Ns-Nc	3	4	1	2	0	69
Ehuneko bertikalak / Porcentajes verticales		100	100	100	100	100	100
n (absolutu haztatu gabeak) / n (absolutos sin ponderar)		(568)	(322)	(152)	(74)	(17)	(3)

	Gazteen guztizkoak / Total jóvenes	15-29 urte / 15-29 años									
		2012KO HAUTESKUNDE AUTONOMIKOETAKO BOTO OROIMENA / RECUERDO VOTO AUTONÓMICAS 2012									
		EAJ/PNV	EH BILDU	PSE-EE	PP	UPD	Besteak / Otros	Abst.	Ed-Ee / Ns-Nc	<18 urte / <18 años	
ZUK BADAUKAZU DATOZEN BI URTEETAN NEGOZIAREN BAT ABIATZEKO ASMORIK? / ¿TIENE UD. INTENCIÓN DE MONTAR ALGÚN NEGOCIO PROPIO ANTES DE 2 AÑOS?	Bai / Sí	11	5	10	12	24	0	9	16	12	5
	Ez / No	86	87	88	88	53	100	91	81	86	95
	Ed-Ee / Ns-Nc	3	8	2	0	24	0	0	4	2	1
Ehuneko bertikalak / Porcentajes verticales		100	100	100	100	100	100	100	100	100	100
n (absolutu haztatu gabeak) / n (absolutos sin ponderar)		(568)	(41)	(97)	(22)	(7)	(1)	(49)	(161)	(70)	(120)

Taldeko emaitzen irakurketa kontu handiz egin behar da, talde batzutan jaso dugun kopuru eskasarengatik / La interpretación de los resultados por colectivos debe hacerse con suma precaución, debido al escaso número de efectivos en algunos de los colectivo

5.2.6 – Ekintzaitzaren arriskuak / Riesgos del emprendizaje

EDONOLA ERE, ZURE USTEZ, ZEIN ARRISKU MOTA DA GARRANTZITSUENA NORBERAREN NEGOZIOA ANTOLATZEKO ORDUAN? /
EN CUALQUIER CASO, ¿QUÉ TIPO DE RIESGO CREE UD. QUE ES EL MÁS IMPORTANTE A LA HORA DE MONTAR UN NEGOCIO PROPIO?

	Gazteen guztizkoak / Total jóvenes	15-29 urte / 15-29 años									>=30 urte / >=30 años
		LURRALDEA / TERRITORIO			SEXUA / SEXO		ADIN TALDEAK / GRUPOS DE EDAD				
		Araba	Bizkaia	Gipuzkoa	Gizona / Hombre	Emakumea / Mujer	15-17	18-21	22-25	26-29	
Ekonomikoa (inbertsioak, sarrerak, irabaziak...) / El económico (inversión, ingresos...)	89	87	87	93	90	89	86	90	91	89	90
Profesionala (lanpostua, irudia, gaitasuna...) / El profesional (puesto, imagen, capacitación...)	4	6	4	3	3	4	4	4	3	4	3
Pertsonala edo familiarra (estresa, familiarenganako ardura, denbora libre gutxi...) / El personal o familiar (estrés, atención a la familia, poco tiempo libre...)	3	3	3	1	4	2	2	3	4	2	3
Beste batzuk / Otro	2	1	3	1	1	3	2	2	1	2	2
Ed-Ee / Ns-Nc	3	3	3	2	3	3	5	2	2	3	3
Ehuneko bertikalak / Porcentajes verticales	100	100	100	100	100	100	100	100	100	100	100
n (absolutu haztatu gabeak) / n (absolutos sin ponderar)	(568)	(133)	(281)	(154)	(307)	(261)	(103)	(131)	(189)	(145)	(1812)

	Gazteen guztizkoak / Total jóvenes	15-29 urte / 15-29 años				
		LAN EGOERA / OCUPACIÓN PRINCIPAL				
		Ikasten, nagusiki / Estudiando principalmente	Lan ordaindua / Trabajo remunerado	Langabezian / En paro	Etxeko lanak / Labores del hogar	Beste egoera batean / Otra situación
Ekonomikoa (inbertsioak, sarrerak, irabaziak...) / El económico (inversión, ingresos...)	89	89	92	84	100	65
Profesionala (lanpostua, irudia, gaitasuna...) / El profesional (puesto, imagen, capacitación...)	4	4	2	7	0	0
Pertsonala edo familiarra (estresa, familiarenganako ardura, denbora libre gutxi...) / El personal o familiar (estrés, atención a la familia, poco tiempo libre...)	3	3	2	4	0	35
Beste batzuk / Otro	2	1	2	2	0	0
Ed-Ee / Ns-Nc	3	3	1	3	0	0
Ehuneko bertikalak / Porcentajes verticales	100	100	100	100	100	100
n (absolutu haztatu gabeak) / n (absolutos sin ponderar)	(568)	(322)	(152)	(74)	(17)	(3)

EDONOLA ERE, ZURE USTEZ, ZEIN ARRISKU MOTA DA GARRANTZITSUENA NORBERAREN NEGOZIOA ANTOLATZEKO ORDUAN? /
EN CUALQUIER CASO, ¿QUÉ TIPO DE RIESGO CREE UD. QUE ES EL MÁS IMPORTANTE A LA HORA DE MONTAR UN NEGOCIO PROPIO?

	Gazteen guztizkoak / Total jóvenes	15-29 urte / 15-29 años								
		2012KO HAUTESKUNDE AUTONOMIKOETAKO BOTO OROIMENA / RECUERDO VOTO AUTONÓMICAS 2012								
		EAJ/PNV	EH BILDU	PSE-EE	PP	UPD	Besteak / Otros	Abst.	Ed-Ee / Ns-Nc	<18 urte / <18 años
Ekonomikoa (inbertsioak, sarrerak, irabaziak...) / El económico (inversión, ingresos...)	89	89	91	91	100	100	87	90	86	87
Profesionala (lanpostua, irudia, gaitasuna...) / El profesional (puesto, imagen, capacitación...)	4	6	3	5	0	0	9	3	4	4
Personala edo familiarra (estresa, familiarenganako ardura, denbora libre gutxi...) / El personal o familiar (estrés, atención a la familia, poco tiempo libre...)	3	0	3	5	0	0	4	4	3	2
Beste batzuk / Otro	2	3	1	0	0	0	0	1	5	2
Ed-Ee / Ns-Nc	3	3	2	0	0	0	0	2	2	6
Ehuneko bertikalak / Porcentajes verticales	100	100	100	100	100	100	100	100	100	100
n (absolutu haztatu gabeak) / n (absolutos sin ponderar)	(568)	(41)	(97)	(22)	(7)	(1)	(49)	(161)	(70)	(120)

Taldekako emaitzen irakurketa kontu handiz egin behar da, talde batzutan jaso dugun kopuru eskasarengatik / La interpretación de los resultados por colectivos debe hacerse con suma precaución, debido al escaso número de efectivos en algunos de los colectivos

5.2.7 – Euskaditik kanpo eta Estatutik kanpo lana bilatzea / Búsqueda de trabajo fuera de Euskadi y del Estado

INOIZ PENTSATU DUZU EUSKADITIK KANPO LANA BILATZEA? ETA ESTATUTIK KANPO? /

¿SE HA PLANTEADO SERIAMENTE LA POSIBILIDAD DE BUSCAR TRABAJO FUERA DE EUSKADI? ¿Y FUERA DEL ESTADO?

		Gazteen gutzizkoak / Total jóvenes	15-29 urte / 15-29 años									
			LURRALDEA / TERRITORIO			SEXUA / SEXO		ADIN TALDEAK / GRUPOS DE EDAD				>=30 urte / >=30 años
			Araba	Bizkaia	Gipuzkoa	Gizona / Hombre	Emakumea / Mujer	15-17	18-21	22-25	26-29	
EUSKADITIK KANPO /	Bai / Sí	45	41	47	42	46	43	41	47	47	42	14
FUERA DE EUSKADI	Ez / No	54	57	50	58	52	56	53	52	53	57	84
	Ed-Ee / Ns-Nc	2	2	3	0	2	1	6	1	0	1	2
ESTATUTIK KANPO /	Bai / Sí	41	38	43	39	42	39	42	42	42	38	12
FUERA DEL ESTADO	Ez / No	58	60	56	60	56	60	54	56	58	61	86
	Ed-Ee / Ns-Nc	1	2	2	1	2	1	4	2	0	1	2
Ehuneko bertikalak / Porcentajes verticales		100	100	100	100	100	100	100	100	100	100	100
n (absolutu haztatu gabeak) / n (absolutos sin ponderar)		(568)	(133)	(281)	(154)	(307)	(261)	(103)	(131)	(189)	(145)	(1812)

		Gazteen gutzizkoak / Total jóvenes	15-29 urte / 15-29 años				
			LAN EGOERA / OCUPACIÓN PRINCIPAL				
			Ikasten, nagusiki / Estudiando principalmente	Lan ordaindua / Trabajo remunerado	Langabezian / En paro	Etxeko lanak / Labores del hogar	Beste egoera batean / Otra situación
EUSKADITIK KANPO /	Bai / Sí	45	47	40	47	34	0
FUERA DE EUSKADI	Ez / No	54	50	60	52	66	100
	Ed-Ee / Ns-Nc	2	2	0	2	0	0
ESTATUTIK KANPO /	Bai / Sí	41	44	37	39	34	0
FUERA DEL ESTADO	Ez / No	58	54	63	60	66	100
	Ed-Ee / Ns-Nc	1	2	0	2	0	0
Ehuneko bertikalak / Porcentajes verticales		100	100	100	100	100	100
n (absolutu haztatu gabeak) / n (absolutos sin ponderar)		(568)	(322)	(152)	(74)	(17)	(3)

INOIZ PENTSATU DUZU EUSKADITIK KANPO LANA BILATZEA? ETA ESTATUTIK KANPO? /

¿SE HA PLANTEADO SERIAMENTE LA POSIBILIDAD DE BUSCAR TRABAJO FUERA DE EUSKADI? ¿Y FUERA DEL ESTADO?

		Gazteen gutzizkoak / Total jóvenes	15-29 urte / 15-29 años								
			2012KO HAUTESKUNDE AUTONOMIKOETAKO BOTO OROIMENA / RECUERDO VOTO AUTONÓMICAS 2012								
			EAJ/PNV	EH BILDU	PSE-EE	PP	UPD	Besteak / Otros	Abst.	Ed-Ee / Ns-Nc	<18 urte / <18 años
EUSKADITIK KANPO / FUERA DE EUSKADI	Bai / Sí	45	46	49	60	33	100	57	47	32	39
	Ez / No	54	54	51	40	67	0	43	53	65	56
	Ed-Ee / Ns-Nc	2	0	0	0	0	0	0	0	3	5
ESTATUTIK KANPO / FUERA DEL ESTADO	Bai / Sí	41	39	43	53	56	100	55	39	30	39
	Ez / No	58	61	56	47	44	0	45	61	66	57
	Ed-Ee / Ns-Nc	1	0	1	0	0	0	0	0	3	4
Huneko bertikalak / Porcentajes verticales		100	100	100	100	100	100	100	100	100	100
n (absolutu haztatu gabeak) / n (absolutos sin ponderar)		(568)	(41)	(97)	(22)	(7)	(1)	(49)	(161)	(70)	(120)

Taldeko emaitzen irakurketa kontu handiz egin behar da, talde batzutan jaso dugun kopuru eskasarengatik / La interpretación de los resultados por colectivos debe hacerse con suma precaución, debido al escaso número de efectivos en algunos de los colectivos

6 – Hezkuntza / Educación

6.1 – Balorazio orokorra / Valoración general

6.1.1 – Eusko Jaurlaritzaren zenbait arlotako jardueraren balorazioa / Valoración de la actuación del Gobierno en distintos ámbitos

ZURE IRITZIZ, ORO HAR NOLAKO DA EUSKO JAURLARITZA ONDOKO GAJETAN AZKEN URTEOTAN EGITEN ARI DENA: ONA, ERDIPURDIKOA EDO TXARRA? / EN GENERAL, ¿CÓMO LE PARECE A UD. QUE ES LA ACTUACIÓN QUE EL GOBIERNO VASCO ESTÁ LLEVANDO A CABO EN ESTOS ÚLTIMOS AÑOS EN LOS SIGUIENTES TEMAS: BUENA, REGULAR O MALA?

		Gazteen guztizkoak / Total jóvenes	15-29 urte / 15-29 años										>=30 urte / >=30 años
			LURRALDEA / TERRITORIO			SEXUA / SEXO		ADIN TALDEAK / GRUPOS DE EDAD					
			Araba	Bizkaia	Gipuzkoa	Gizona / Hombre	Emakumea / Mujer	15-17	18-21	22-25	26-29		
GIZON ETA EMAKUMEEN	Ona / Buena	53	56	54	49	52	54	56	51	54	52	47	
ARTEKO BERTINTASUNA / IGUALDAD ENTRE HOMBRES Y MUJERES	Erdipurdikoa / Regular	34	31	32	40	36	33	25	36	36	37	36	
	Txarra / Mala	8	11	7	7	8	8	9	8	6	10	12	
	Ed-Ee / Ns-Nc	5	3	6	3	4	6	10	5	4	2	5	
	Batezbestekoak (1=Txarra; 3=Ona) / Medias (1=Mala; 3=Buena)	2,5	2,5	2,5	2,4	2,5	2,5	2,5	2,4	2,5	2,4	2,4	
EUSKARA / EUSKERA	Ona / Buena	50	47	49	53	51	49	55	53	44	51	51	
	Erdipurdikoa / Regular	28	33	27	28	30	27	23	26	32	29	29	
	Txarra / Mala	16	15	18	13	14	18	14	15	17	15	12	
	Ed-Ee / Ns-Nc	6	5	6	5	5	6	8	5	6	4	7	
	Batezbestekoak (1=Txarra; 3=Ona) / Medias (1=Mala; 3=Buena)	2,4	2,3	2,3	2,4	2,4	2,3	2,4	2,4	2,3	2,4	2,4	
GARRAIOAK / TRANSPORTES	Ona / Buena	52	59	56	44	51	54	53	59	48	51	56	
	Erdipurdikoa / Regular	30	23	27	40	29	32	25	24	34	35	30	
	Txarra / Mala	13	16	12	14	16	10	14	14	14	11	10	
	Ed-Ee / Ns-Nc	4	3	5	2	4	4	8	3	3	3	4	
	Batezbestekoak (1=Txarra; 3=Ona) / Medias (1=Mala; 3=Buena)	2,4	2,4	2,5	2,3	2,4	2,5	2,4	2,5	2,4	2,4	2,5	
KULTURA / CULTURA	Ona / Buena	49	50	51	45	51	47	51	52	47	47	45	
	Erdipurdikoa / Regular	33	25	31	40	32	34	30	32	36	31	37	
	Txarra / Mala	13	21	13	10	13	13	9	11	13	19	14	
	Ed-Ee / Ns-Nc	5	4	5	5	4	6	9	5	4	3	4	
	Batezbestekoak (1=Txarra; 3=Ona) / Medias (1=Mala; 3=Buena)	2,4	2,3	2,4	2,4	2,4	2,4	2,5	2,4	2,4	2,3	2,3	
INGURUMENA / MEDIO AMBIENTE	Ona / Buena	47	62	47	42	46	49	49	52	46	44	47	
	Erdipurdikoa / Regular	33	25	34	37	32	35	32	28	36	36	35	
	Txarra / Mala	12	9	11	14	14	10	8	13	11	15	12	
	Ed-Ee / Ns-Nc	7	4	8	7	7	7	11	7	6	6	6	
	Batezbestekoak (1=Txarra; 3=Ona) / Medias (1=Mala; 3=Buena)	2,4	2,5	2,4	2,3	2,4	2,4	2,5	2,4	2,4	2,3	2,4	
Ehuneko bertikalak / Porcentajes verticales		100	100	100	100	100	100	100	100	100	100	100	
n (absolutu haztatu gabeak) / n (absolutos sin ponderar)		(577)	(135)	(287)	(155)	(313)	(264)	(91)	(139)	(186)	(161)	(1803)	

(...)

		Gazteen guztizkoak / Total jóvenes	15-29 urte / 15-29 años										>=30 urte / >=30 años
			LURRALDEA / TERRITORIO			SEXUA / SEXO		ADIN TALDEAK / GRUPOS DE EDAD					
			Araba	Bizkaia	Gipuzkoa	Gizona / Hombre	Emakumea / Mujer	15-17	18-21	22-25	26-29		
BAKEA / PAZ	Ona / Buena	48	50	50	43	50	44	47	50	47	47	44	
	Erdipurdikoa / Regular	33	29	31	38	33	33	22	34	34	37	37	
	Txarra / Mala	13	15	12	14	11	15	10	11	16	12	14	
	Ed-Ee / Ns-Nc	7	7	8	5	6	8	21	4	3	4	5	
Batezbestekoak (1=Txarra; 3=Ona) / Medias (1=Mala; 3=Buena)		2,4	2,4	2,4	2,3	2,4	2,3	2,5	2,4	2,3	2,4	2,3	
HERRITARREN SEGURTASUNA / SEGURIDAD CIUDADANA	Ona / Buena	42	39	46	36	43	41	44	45	40	40	38	
	Erdipurdikoa / Regular	37	40	32	44	36	38	36	32	39	39	41	
	Txarra / Mala	16	19	16	16	17	16	11	17	17	18	17	
	Ed-Ee / Ns-Nc	5	1	7	3	5	5	9	7	4	2	4	
Batezbestekoak (1=Txarra; 3=Ona) / Medias (1=Mala; 3=Buena)		2,3	2,2	2,3	2,2	2,3	2,3	2,4	2,3	2,2	2,2	2,2	
OSASUNA / SANIDAD	Ona / Buena	42	37	44	38	42	41	42	47	40	38	40	
	Erdipurdikoa / Regular	36	38	33	41	35	37	28	32	41	39	40	
	Txarra / Mala	19	24	19	18	20	18	18	20	17	22	18	
	Ed-Ee / Ns-Nc	3	1	4	3	3	4	11	2	1	2	2	
Batezbestekoak (1=Txarra; 3=Ona) / Medias (1=Mala; 3=Buena)		2,2	2,1	2,3	2,2	2,2	2,2	2,3	2,3	2,2	2,2	2,2	
GIZARTE ONGIZATEA / BIENESTAR SOCIAL	Ona / Buena	36	40	39	30	38	34	38	42	37	30	33	
	Erdipurdikoa / Regular	38	34	34	47	38	38	36	35	36	44	42	
	Txarra / Mala	21	23	21	20	19	23	17	20	23	21	21	
	Ed-Ee / Ns-Nc	5	3	6	4	5	5	9	4	4	4	4	
Batezbestekoak (1=Txarra; 3=Ona) / Medias (1=Mala; 3=Buena)		2,2	2,2	2,2	2,1	2,2	2,1	2,2	2,2	2,1	2,1	2,1	
HEZKUNTZA / EDUCACIÓN	Ona / Buena	35	42	37	29	37	33	35	36	38	31	40	
	Erdipurdikoa / Regular	42	38	39	48	40	43	41	39	40	47	38	
	Txarra / Mala	20	19	20	21	19	21	18	22	20	19	17	
	Ed-Ee / Ns-Nc	3	1	4	3	3	3	7	2	3	2	5	
Batezbestekoak (1=Txarra; 3=Ona) / Medias (1=Mala; 3=Buena)		2,2	2,2	2,2	2,1	2,2	2,1	2,2	2,2	2,2	2,1	2,2	
OBRA PUBLIKOAK ETA HERRILANAK / OBRAS PÚBLICAS	Ona / Buena	39	39	46	26	39	39	40	47	37	33	37	
	Erdipurdikoa / Regular	38	42	29	51	37	38	31	31	42	43	38	
	Txarra / Mala	17	17	17	18	20	14	14	15	17	21	19	
	Ed-Ee / Ns-Nc	7	3	8	5	5	9	14	7	5	4	6	
Batezbestekoak (1=Txarra; 3=Ona) / Medias (1=Mala; 3=Buena)		2,2	2,2	2,3	2,1	2,2	2,3	2,3	2,3	2,2	2,1	2,2	
Ehuneko bertikalak / Porcentajes verticales		100	100	100	100	100	100	100	100	100	100	100	
n (absolutu haztatu gabeak) / n (absolutos sin ponderar)		(577)	(135)	(287)	(155)	(313)	(264)	(91)	(139)	(186)	(161)	(1803)	

(...)

	Gazteen guztizkoak / Total jóvenes	15-29 urte / 15-29 años										>=30 urte / >=30 años
		LURRALDEA / TERRITORIO			SEXUA / SEXO		ADIN TALDEAK / GRUPOS DE EDAD					
		Araba	Bizkaia	Gipuzkoa	Gizona / Hombre	Emakumea / Mujer	15-17	18-21	22-25	26-29		
HIRUGARREN ADINA / TERCERA EDAD	Ona / Buena	38	44	42	28	38	38	44	46	36	30	33
	Erdipurdikoa / Regular	36	31	32	46	38	33	27	31	39	42	37
	Txarra / Mala	16	16	15	18	13	19	10	13	17	21	25
	Ed-Ee / Ns-Nc	10	9	11	9	11	9	19	10	8	7	5
Batezbestekoak (1=Txarra; 3=Ona) / Medias (1=Mala; 3=Buena)		2,2	2,3	2,3	2,1	2,3	2,2	2,4	2,4	2,2	2,1	2,1
IMMIGRAZIOA / INMIGRACIÓN	Ona / Buena	34	31	33	38	33	36	44	38	30	28	25
	Erdipurdikoa / Regular	35	35	34	38	35	37	31	31	37	40	38
	Txarra / Mala	24	31	26	17	26	22	14	23	27	27	31
	Ed-Ee / Ns-Nc	6	3	7	6	7	6	10	8	5	5	6
Batezbestekoak (1=Txarra; 3=Ona) / Medias (1=Mala; 3=Buena)		2,1	2,0	2,1	2,2	2,1	2,1	2,3	2,2	2,0	2,0	1,9
GAZTEAK / JÓVENES	Ona / Buena	26	34	29	16	29	21	36	32	19	21	21
	Erdipurdikoa / Regular	40	30	40	45	34	48	35	36	45	42	42
	Txarra / Mala	30	33	27	35	33	27	23	29	32	34	31
	Ed-Ee / Ns-Nc	4	3	4	4	4	4	7	3	4	3	6
Batezbestekoak (1=Txarra; 3=Ona) / Medias (1=Mala; 3=Buena)		2,0	2,0	2,0	1,8	2,0	1,9	2,1	2,0	1,9	1,9	1,9
ETXEBIZITZA / VIVIENDA	Ona / Buena	21	25	25	11	23	18	28	24	18	16	21
	Erdipurdikoa / Regular	28	32	27	26	26	30	28	23	29	30	32
	Txarra / Mala	46	41	40	58	45	46	29	46	49	50	43
	Ed-Ee / Ns-Nc	6	1	7	6	6	7	15	7	4	3	4
Batezbestekoak (1=Txarra; 3=Ona) / Medias (1=Mala; 3=Buena)		1,7	1,8	1,8	1,5	1,8	1,7	2,0	1,8	1,7	1,7	1,8
EKONOMIA / ECONOMÍA	Ona / Buena	12	7	16	5	12	11	19	14	9	9	13
	Erdipurdikoa / Regular	38	41	36	40	35	41	30	37	43	39	34
	Txarra / Mala	46	49	43	49	49	42	39	47	45	50	50
	Ed-Ee / Ns-Nc	5	3	5	5	3	6	11	3	4	3	3
Batezbestekoak (1=Txarra; 3=Ona) / Medias (1=Mala; 3=Buena)		1,6	1,6	1,7	1,5	1,6	1,7	1,8	1,7	1,6	1,6	1,6
Ehuneko bertikalak / Porcentajes verticales		100	100	100	100	100	100	100	100	100	100	100
n (absolutu haztatu gabeak) / n (absolutos sin ponderar)		(577)	(135)	(287)	(155)	(313)	(264)	(91)	(139)	(186)	(161)	(1803)

ZURE IRITZIZ, ORO HAR NOLAKOA DA EUSKO JAURLARITZA ONDOKO GAJETAN AZKEN URTEOTAN EGITEN ARI DENA: ONA, ERDIPURDIKOA EDO TXARRA? / EN GENERAL, ¿CÓMO LE PARECE A UD. QUE ES LA ACTUACIÓN QUE EL GOBIERNO VASCO ESTÁ LLEVANDO A CABO EN ESTOS ÚLTIMOS AÑOS EN LOS SIGUIENTES TEMAS: BUENA, REGULAR O MALA?

		15-29 urte / 15-29 años						
		Gazteen guztizkoak / Total jóvenes	IKASKETAK / ESTUDIOS			EUSKARAREN EZAGUTZA / CONOCIMIENTO DE EUSKERA		
			≤ 1. mailakoak / ≤ Primarios	2. mailakoak edo LH / Secundarios o FP	Goi-mailakoak / Superiores	Bai / Sí	Zer bait / Algo	Ez / No
GIZON ETA EMAKUMEEN ARTEKO BERTINTASUNA / IGUALDAD ENTRE HOMBRES Y MUJERES	Ona / Buena	53	54	54	49	52	54	56
	Erdipurdikoa / Regular	34	32	34	40	36	32	30
	Txarra / Mala	8	8	8	7	8	9	4
	Ed-Ee / Ns-Nc	5	6	4	4	3	6	10
Batezbestekoak (1=Txarra; 3=Ona) / Medias (1=Mala; 3=Buena)		2,5	2,5	2,5	2,4	2,4	2,5	2,6
KULTURA / CULTURA	Ona / Buena	49	53	52	35	47	50	55
	Erdipurdikoa / Regular	33	30	33	38	34	33	29
	Txarra / Mala	13	11	11	22	15	13	7
	Ed-Ee / Ns-Nc	5	6	4	4	4	4	10
Batezbestekoak (1=Txarra; 3=Ona) / Medias (1=Mala; 3=Buena)		2,4	2,4	2,4	2,1	2,3	2,4	2,5
EUSKARA / EUSKERA	Ona / Buena	50	54	49	45	50	49	52
	Erdipurdikoa / Regular	28	26	30	31	30	29	19
	Txarra / Mala	16	13	16	21	17	16	10
	Ed-Ee / Ns-Nc	6	7	5	3	2	6	19
Batezbestekoak (1=Txarra; 3=Ona) / Medias (1=Mala; 3=Buena)		2,4	2,4	2,4	2,2	2,3	2,3	2,5
GARRAIOAK / TRANSPORTES	Ona / Buena	52	51	59	42	49	53	66
	Erdipurdikoa / Regular	30	30	26	39	33	30	21
	Txarra / Mala	13	14	12	15	15	13	4
	Ed-Ee / Ns-Nc	4	5	3	4	3	3	8
Batezbestekoak (1=Txarra; 3=Ona) / Medias (1=Mala; 3=Buena)		2,4	2,4	2,5	2,3	2,4	2,4	2,7
INGURUMENA / MEDIO AMBIENTE	Ona / Buena	47	53	47	38	44	54	55
	Erdipurdikoa / Regular	33	31	34	37	36	31	25
	Txarra / Mala	12	10	12	15	14	7	9
	Ed-Ee / Ns-Nc	7	7	6	10	6	7	11
Batezbestekoak (1=Txarra; 3=Ona) / Medias (1=Mala; 3=Buena)		2,4	2,5	2,4	2,3	2,3	2,5	2,5
Ehuneko bertikalak / Porcentajes verticales		100	100	100	100	100	100	100
n (absolutu haztatu gabeak) / n (absolutos sin ponderar)		(577)	(227)	(231)	(119)	(367)	(123)	(87)

(...)

		15-29 urte / 15-29 años						
		Gazteen guztizkoak / Total jóvenes	IKASKETAK / ESTUDIOS			EUSKARAREN EZAGUTZA / CONOCIMIENTO DE EUSKERA		
			≤ 1. Mailakoak / ≤ Primarios	2. mailakoak edo LH / Secundarios o FP	Goi-mailakoak / Superiores	Bai / Sí	Zerbait / Algo	Ez / No
BAKEA / PAZ	Ona / Buena	48	50	47	46	44	53	55
	Erdipurdikoa / Regular	33	30	37	30	34	34	26
	Txarra / Mala	13	10	11	21	16	8	4
	Ed-Ee / Ns-Nc	7	10	5	3	6	5	14
Batezbestekoak (1=Txarra; 3=Ona) / Medias (1=Mala; 3=Buena)		2,4	2,4	2,4	2,3	2,3	2,5	2,6
HERRITARREN SEGURTASUNA / SEGURIDAD CIUDADANA	Ona / Buena	42	47	40	37	39	45	51
	Erdipurdikoa / Regular	37	35	36	43	39	36	27
	Txarra / Mala	16	12	20	16	18	13	13
	Ed-Ee / Ns-Nc	5	6	4	4	3	7	9
Batezbestekoak (1=Txarra; 3=Ona) / Medias (1=Mala; 3=Buena)		2,3	2,4	2,2	2,2	2,2	2,3	2,4
OSASUNA / SANIDAD	Ona / Buena	42	43	44	34	39	44	51
	Erdipurdikoa / Regular	36	32	35	46	38	34	29
	Txarra / Mala	19	20	19	18	20	20	14
	Ed-Ee / Ns-Nc	3	5	2	2	3	3	6
Batezbestekoak (1=Txarra; 3=Ona) / Medias (1=Mala; 3=Buena)		2,2	2,2	2,3	2,2	2,2	2,2	2,4
GIZARTE ONGIZATEA / BIENESTAR SOCIAL	Ona / Buena	36	38	40	26	33	38	49
	Erdipurdikoa / Regular	38	39	34	44	40	37	32
	Txarra / Mala	21	17	22	24	23	20	12
	Ed-Ee / Ns-Nc	5	6	4	6	4	5	8
Batezbestekoak (1=Txarra; 3=Ona) / Medias (1=Mala; 3=Buena)		2,2	2,2	2,2	2,0	2,1	2,2	2,4
HEZKUNTZA / EDUCACIÓN	Ona / Buena	35	40	36	25	31	39	47
	Erdipurdikoa / Regular	42	37	41	52	44	42	29
	Txarra / Mala	20	19	20	21	21	17	18
	Ed-Ee / Ns-Nc	3	4	3	2	3	3	6
Batezbestekoak (1=Txarra; 3=Ona) / Medias (1=Mala; 3=Buena)		2,2	2,2	2,2	2,0	2,1	2,2	2,3
OBRA PUBLIKOAK ETA HERRILANAK / OBRAS PÚBLICAS	Ona / Buena	39	39	44	28	34	46	48
	Erdipurdikoa / Regular	38	37	35	44	39	35	34
	Txarra / Mala	17	15	16	23	20	14	8
	Ed-Ee / Ns-Nc	7	10	5	5	6	5	10
Batezbestekoak (1=Txarra; 3=Ona) / Medias (1=Mala; 3=Buena)		2,2	2,3	2,3	2,0	2,1	2,3	2,4
Ehuneko bertikalak / Porcentajes verticales		100	100	100	100	100	100	100
n (absolutu haztatu gabeak) / n (absolutos sin ponderar)		(577)	(227)	(231)	(119)	(367)	(123)	(87)

(...)

		15-29 urte / 15-29 años						
		Gazteen gutzizkoak / Total jóvenes	IKASKETAK / ESTUDIOS			EUSKARAREN EZAGUTZA / CONOCIMIENTO DE EUSKERA		
			≤ 1. mailakoak / ≤ Primarios	2. mailakoak edo LH / Secundarios o FP	Goi-mailakoak / Superiores	Bai / Sí	Zerbait / Algo	Ez / No
HIRUGARREN ADINA / TERCERA EDAD	Ona / Buena	38	40	41	27	36	39	46
	Erdipurdikoa / Regular	36	30	37	46	39	36	25
	Txarra / Mala	16	16	14	20	17	16	12
	Ed-Ee / Ns-Nc	10	14	8	7	9	10	17
Batezbestekoak (1=Txarra; 3=Ona) / Medias (1=Mala; 3=Buena)		2,2	2,3	2,3	2,1	2,2	2,3	2,4
IMMIGRAZIOA / INMIGRACIÓN	Ona / Buena	34	37	33	30	33	33	42
	Erdipurdikoa / Regular	35	32	34	44	38	32	31
	Txarra / Mala	24	23	28	19	24	28	19
	Ed-Ee / Ns-Nc	6	8	5	6	6	8	8
Batezbestekoak (1=Txarra; 3=Ona) / Medias (1=Mala; 3=Buena)		2,1	2,2	2,1	2,1	2,1	2,0	2,2
GAZTEAK / JÓVENES	Ona / Buena	26	33	24	15	25	23	33
	Erdipurdikoa / Regular	40	39	40	44	38	44	45
	Txarra / Mala	30	24	33	38	36	27	12
	Ed-Ee / Ns-Nc	4	5	3	4	2	6	10
Batezbestekoak (1=Txarra; 3=Ona) / Medias (1=Mala; 3=Buena)		2,0	2,1	1,9	1,8	1,9	2,0	2,2
ETXEBIZITZA / VIVIENDA	Ona / Buena	21	24	22	12	15	30	34
	Erdipurdikoa / Regular	28	26	29	28	29	28	21
	Txarra / Mala	46	42	44	56	51	38	34
	Ed-Ee / Ns-Nc	6	8	5	4	6	4	10
Batezbestekoak (1=Txarra; 3=Ona) / Medias (1=Mala; 3=Buena)		1,7	1,8	1,8	1,5	1,6	1,9	2,0
EKONOMIA / ECONOMÍA	Ona / Buena	12	15	13	3	8	14	23
	Erdipurdikoa / Regular	38	34	38	46	39	38	36
	Txarra / Mala	46	45	46	46	49	45	32
	Ed-Ee / Ns-Nc	5	7	3	5	4	4	10
Batezbestekoak (1=Txarra; 3=Ona) / Medias (1=Mala; 3=Buena)		1,6	1,7	1,7	1,5	1,6	1,7	1,9
Ehuneko bertikalak / Porcentajes verticales		100	100	100	100	100	100	100
n (absolutu haztatu gabeak) / n (absolutos sin ponderar)		(577)	(227)	(231)	(119)	(367)	(123)	(87)

ZURE IRITZIZ, ORO HAR NOLAKOA DA EUSKO JAURLARITZA ONDOKO GAITAN AZKEN URTEOTAN EGITEN ARI DENA: ONA, ERDIPURDIKOA EDO TXARRA? / EN GENERAL, ¿CÓMO LE PARECE A UD. QUE ES LA ACTUACIÓN QUE EL GOBIERNO VASCO ESTÁ LLEVANDO A CABO EN ESTOS ÚLTIMOS AÑOS EN LOS SIGUIENTES TEMAS: BUENA, REGULAR O MALA?

	Gazteen guztizkoak / Total jóvenes	15-29 urte / 15-29 años									
		2012KO HAUTESKUNDE AUTONOMIKOETAKO BOTO OROIMENA / RECUERDO VOTO AUTONÓMICAS 2012									
		EAJ/PNV	EH BILDU	PSE-EE	PP	UPD	Besteak / Otros	Abst.	Ed-Ee / Ns-Nc	<18 urte / <18 años	
GIZON ETA EMAKUMEEN	Ona / Buena	53	72	35	65	81	100	42	58	44	59
ARTEKO BERDINTASUNA /	Erdipurdikoa / Regular	34	24	49	35	19	0	45	30	43	23
IGUALDAD ENTRE HOMBRES	Txarra / Mala	8	1	14	0	0	0	13	5	9	9
Y MUJERES	Ed-Ee / Ns-Nc	5	2	3	0	0	0	0	6	4	9
Batezbestekoak (1=Txarra; 3=Ona) / Medias (1=Mala; 3=Buena)		2,5	2,7	2,2	2,7	2,8	3,0	2,3	2,6	2,4	2,5
KULTURA / CULTURA	Ona / Buena	49	59	36	72	60	100	33	53	43	54
	Erdipurdikoa / Regular	33	31	38	21	19	0	43	30	39	29
	Txarra / Mala	13	8	21	7	20	0	25	10	15	8
	Ed-Ee / Ns-Nc	5	2	5	0	0	0	0	6	3	8
Batezbestekoak (1=Txarra; 3=Ona) / Medias (1=Mala; 3=Buena)		2,4	2,5	2,2	2,7	2,4	3,0	2,1	2,5	2,3	2,5
EUSKARA / EUSKERA	Ona / Buena	50	53	28	82	60	100	46	56	46	58
	Erdipurdikoa / Regular	28	32	43	18	19	0	43	24	28	21
	Txarra / Mala	16	13	29	0	20	0	11	12	16	14
	Ed-Ee / Ns-Nc	6	2	0	0	0	0	0	8	9	7
Batezbestekoak (1=Txarra; 3=Ona) / Medias (1=Mala; 3=Buena)		2,4	2,4	2,0	2,8	2,4	3,0	2,3	2,5	2,3	2,5
GARRAIOAK / TRANSPORTES	Ona / Buena	52	52	43	46	41	100	50	61	48	57
	Erdipurdikoa / Regular	30	34	38	36	40	0	32	26	33	23
	Txarra / Mala	13	12	16	18	19	0	16	9	15	12
	Ed-Ee / Ns-Nc	4	2	2	0	0	0	2	4	4	8
Batezbestekoak (1=Txarra; 3=Ona) / Medias (1=Mala; 3=Buena)		2,4	2,4	2,3	2,3	2,2	3,0	2,4	2,5	2,3	2,5
INGURUMENA / MEDIO AMBIENTE	Ona / Buena	47	60	32	54	50	100	44	54	43	50
	Erdipurdikoa / Regular	33	31	38	31	50	0	31	29	37	30
	Txarra / Mala	12	5	24	15	0	0	19	8	12	10
	Ed-Ee / Ns-Nc	7	4	7	0	0	0	5	8	7	10
Batezbestekoak (1=Txarra; 3=Ona) / Medias (1=Mala; 3=Buena)		2,4	2,6	2,1	2,4	2,5	3,0	2,3	2,5	2,3	2,5
Ehuneko bertikalak / Porcentajes verticales		100	100	100	100	100	100	100	100	100	100
n (absolutu haztatu gabeak) / n (absolutos sin ponderar)		(577)	(43)	(98)	(15)	(7)	(1)	(45)	(159)	(109)	(100)

(...)

Taldeko emaitzen irakurketa kontu handiz egin behar da, talde batzutan jaso dugun kopuru eskasarengatik / La interpretación de los resultados por colectivos debe hacerse con suma precaución, debido al escaso número de efectivos en algunos de los colectivos

		Gazteen gutzizkoak / Total jóvenes	15-29 urte / 15-29 años								
			2012KO HAUTESKUNDE AUTONOMIKOETAKO BOTO OROIMENA / RECUERDO VOTO AUTONÓMICAS 2012								
			EAJ/PNV	EH BILDU	PSE-EE	PP	UPD	Besteak / Otros	Abst.	Ed-Ee / Ns-Nc	<18 urte / <18 años
BAKEA / PAZ	Ona / Buena	48	56	30	54	50	0	44	56	45	51
	Erdipurdikoa / Regular	33	36	41	39	0	100	37	30	42	21
	Txarra / Mala	13	3	28	7	40	0	14	8	9	9
	Ed-Ee / Ns-Nc	7	5	0	0	10	0	4	6	4	19
Batezbestekoak (1=Txarra; 3=Ona) / Medias (1=Mala; 3=Buena)		2,4	2,6	2,0	2,5	2,1	2,0	2,3	2,5	2,4	2,5
HERRITARREN SEGURTASUNA / SEGURIDAD CIUDADANA	Ona / Buena	42	52	26	36	50	0	52	47	37	48
	Erdipurdikoa / Regular	37	36	43	35	31	100	36	35	39	33
	Txarra / Mala	16	10	28	29	19	0	12	11	18	11
	Ed-Ee / Ns-Nc	5	2	2	0	0	0	0	6	7	8
Batezbestekoak (1=Txarra; 3=Ona) / Medias (1=Mala; 3=Buena)		2,3	2,4	2,0	2,1	2,3	2,0	2,4	2,4	2,2	2,4
OSASUNA / SANIDAD	Ona / Buena	42	52	22	65	50	0	31	49	40	43
	Erdipurdikoa / Regular	36	37	47	20	50	100	48	31	38	28
	Txarra / Mala	19	11	31	15	0	0	21	16	20	19
	Ed-Ee / Ns-Nc	3	0	0	0	0	0	0	3	2	10
Batezbestekoak (1=Txarra; 3=Ona) / Medias (1=Mala; 3=Buena)		2,2	2,4	1,9	2,5	2,5	2,0	2,1	2,3	2,2	2,3
GIZARTE ONGIZATEA / BIENESTAR SOCIAL	Ona / Buena	36	48	19	56	50	0	30	35	43	40
	Erdipurdikoa / Regular	38	33	44	31	10	100	40	44	35	34
	Txarra / Mala	21	17	36	13	40	0	27	14	19	18
	Ed-Ee / Ns-Nc	5	2	2	0	0	0	3	7	4	8
Batezbestekoak (1=Txarra; 3=Ona) / Medias (1=Mala; 3=Buena)		2,2	2,3	1,8	2,4	2,1	2,0	2,0	2,2	2,3	2,2
HEZKUNTZA / EDUCACIÓN	Ona / Buena	35	49	20	28	50	0	12	45	34	35
	Erdipurdikoa / Regular	42	34	49	44	50	100	45	36	44	41
	Txarra / Mala	20	15	28	28	0	0	43	15	20	17
	Ed-Ee / Ns-Nc	3	2	3	0	0	0	0	4	2	6
Batezbestekoak (1=Txarra; 3=Ona) / Medias (1=Mala; 3=Buena)		2,2	2,3	1,9	2,0	2,5	2,0	1,7	2,3	2,1	2,2
OBRA PUBLIKOAK ETA HERRILANAK / OBRAS PÚBLICAS	Ona / Buena	39	51	30	27	50	100	32	40	37	43
	Erdipurdikoa / Regular	38	41	43	41	31	0	30	37	42	29
	Txarra / Mala	17	5	24	33	19	0	35	13	17	14
	Ed-Ee / Ns-Nc	7	2	3	0	0	0	4	10	4	13
Batezbestekoak (1=Txarra; 3=Ona) / Medias (1=Mala; 3=Buena)		2,2	2,5	2,1	1,9	2,3	3,0	2,0	2,3	2,2	2,3
Ehuneko bertikalak / Porcentajes verticales		100	100	100	100	100	100	100	100	100	100
n (absolutu haztatu gabeak) / n (absolutos sin ponderar)		(577)	(43)	(98)	(15)	(7)	(1)	(45)	(159)	(109)	(100)

(...)

Taldeko emaitzen irakurketa kontu handiz egin behar da, talde batzutan jaso dugun kopuru eskasarengatik / La interpretación de los resultados por colectivos debe hacerse con suma precaución, debido al escaso número de efectivos en algunos de los colectivos

		15-29 urte / 15-29 años									
		Gazteen gutzizkoak / Total jóvenes	2012KO HAUTESKUNDE AUTONOMIKOETAKO BOTO OROIMENA / RECUERDO VOTO AUTONÓMICAS 2012								<18 urte / <18 años
			EAJ/PNV	EH BILDU	PSE-EE	PP	UPD	Besteak / Otros	Abst.	Ed-Ee / Ns-Nc	
HIRUGARREN ADINA / TERCERA EDAD	Ona / Buena	38	39	27	36	50	0	42	37	39	45
	Erdipurdikoa / Regular	36	31	41	41	40	100	37	39	36	27
	Txarra / Mala	16	20	27	24	0	0	16	12	16	10
	Ed-Ee / Ns-Nc	10	10	6	0	10	0	5	12	9	17
Batezbestekoak (1=Txarra; 3=Ona) / Medias (1=Mala; 3=Buena)		2,2	2,2	2,0	2,1	2,6	2,0	2,3	2,3	2,2	2,4
IMMIGRAZIOA / INMIGRACIÓN	Ona / Buena	34	40	23	52	20	0	23	33	33	47
	Erdipurdikoa / Regular	35	29	42	20	31	0	50	38	35	29
	Txarra / Mala	24	22	27	28	49	100	22	23	26	14
	Ed-Ee / Ns-Nc	6	9	8	0	0	0	6	6	6	9
Batezbestekoak (1=Txarra; 3=Ona) / Medias (1=Mala; 3=Buena)		2,1	2,2	2,0	2,2	1,7	1,0	2,0	2,1	2,1	2,4
GAZTEAK / JÓVENES	Ona / Buena	26	33	16	13	30	100	11	25	26	37
	Erdipurdikoa / Regular	40	41	39	48	10	0	62	45	39	34
	Txarra / Mala	30	24	44	38	59	0	27	25	30	23
	Ed-Ee / Ns-Nc	4	2	1	0	0	0	0	5	5	6
Batezbestekoak (1=Txarra; 3=Ona) / Medias (1=Mala; 3=Buena)		2,0	2,1	1,7	1,8	1,7	3,0	1,8	2,0	2,0	2,2
ETXEBIZITZA / VIVIENDA	Ona / Buena	21	33	7	21	40	0	8	23	17	30
	Erdipurdikoa / Regular	28	27	33	25	10	0	21	28	29	26
	Txarra / Mala	46	38	59	47	50	100	62	43	50	30
	Ed-Ee / Ns-Nc	6	2	1	7	0	0	10	6	4	15
Batezbestekoak (1=Txarra; 3=Ona) / Medias (1=Mala; 3=Buena)		1,7	1,9	1,5	1,7	1,9	1,0	1,4	1,8	1,6	2,0
EKONOMIA / ECONOMÍA	Ona / Buena	12	13	3	13	0	0	7	14	10	20
	Erdipurdikoa / Regular	38	47	40	48	30	100	48	32	45	30
	Txarra / Mala	46	38	53	38	70	0	42	48	41	40
	Ed-Ee / Ns-Nc	5	2	3	0	0	0	4	5	4	10
Batezbestekoak (1=Txarra; 3=Ona) / Medias (1=Mala; 3=Buena)		1,6	1,7	1,5	1,8	1,3	2,0	1,6	1,6	1,7	1,8
Ehuneko bertikalak / Porcentajes verticales		100	100	100	100	100	100	100	100	100	100
n (absolutu haztatu gabeak) / n (absolutos sin ponderar)		(577)	(43)	(98)	(15)	(7)	(1)	(45)	(159)	(109)	(100)

Taldeko emaitzen irakurketa kontu handiz egin behar da, talde batzutan jaso dugun kopuru eskasarengatik / La interpretación de los resultados por colectivos debe hacerse con suma precaución, debido al escaso número de efectivos en algunos de los colectivos

6.1.2 – EAEn hezkuntzak duen funtzionamenduaren bilakaera / Evolución del funcionamiento de la educación en la CAPV

	Gazteen guztizkoak / Total jóvenes	15-29 urte / 15-29 años										
		LURRALDEA / TERRITORIO			SEXUA / SEXO		ADIN TALDEAK / GRUPOS DE EDAD				>=30 urte / >=30 años	
		Araba	Bizkaia	Gipuzkoa	Gizona / Hombre	Emakumea / Mujer	15-17	18-21	22-25	26-29		
ZURE USTEZ IRAKASKUNTZAREN FUNTZIONAMENDUA DUELA 10 URTE BAINO HOBEA, BERDINA ALA OKERRAGOA DA? / ¿CREE QUE EL FUNCIONAMIENTO DE LA ENSEÑANZA ES MEJOR, IGUAL O PEOR QUE HACE DIEZ AÑOS?	Hobea / Mejor	36	28	34	43	38	33	43	37	34	32	34
	Berdina / Igual	20	24	18	21	21	18	19	19	19	23	21
	Okerragoa / Peor	27	31	30	21	25	31	12	27	30	33	29
	Ed-Ee / Ns-Nc	17	17	18	15	17	18	26	17	17	12	16
Ehuneke bertikalak / Porcentajes verticales		100	100	100	100	100	100	100	100	100	100	100
n (absolutu haztatu gabeak) / n (absolutos sin ponderar)		(577)	(135)	(287)	(155)	(313)	(264)	(91)	(139)	(186)	(161)	(1803)

	Gazteen guztizkoak / Total jóvenes	15-29 urte / 15-29 años						
		IKASKETAK / ESTUDIOS			EUSKARAREN EZAGUTZA / CONOCIMIENTO DE EUSKERA			
		≤ 1. mailakoak / ≤ Primarios	2. mailakoak edo LH / Secundarios o FP	Goi-mailakoak / Superiores	Bai / Sí	Zerbait / Algo	Ez / No	
ZURE USTEZ IRAKASKUNTZAREN FUNTZIONAMENDUA DUELA 10 URTE BAINO HOBEA, BERDINA ALA OKERRAGOA DA? / ¿CREE QUE EL FUNCIONAMIENTO DE LA ENSEÑANZA ES MEJOR, IGUAL O PEOR QUE HACE DIEZ AÑOS?	Hobea / Mejor	36	41	35	26	37	33	35
	Berdina / Igual	20	15	21	27	21	18	16
	Okerragoa / Peor	27	22	29	34	29	29	19
	Ed-Ee / Ns-Nc	17	22	14	13	13	20	30
Ehuneke bertikalak / Porcentajes verticales		100	100	100	100	100	100	100
n (absolutu haztatu gabeak) / n (absolutos sin ponderar)		(577)	(227)	(231)	(119)	(367)	(123)	(87)

	Gazteen guztizkoak / Total jóvenes	15-29 urte / 15-29 años									
		2012KO HAUTESKUNDE AUTONOMIKOETAKO BOTO OROIMENA / RECUERDO VOTO AUTONÓMICAS 2012									
		EAJ/PNV	EH BILDU	PSE-EE	PP	UPD	Besteak / Otros	Abst.	Ed-Ee / Ns-Nc	<18 urte / <18 años	
ZURE USTEZ IRAKASKUNTZAREN FUNTZIONAMENDUA DUELA 10 URTE BAINO HOBEA, BERDINA ALA OKERRAGOA DA? / ¿CREE QUE EL FUNCIONAMIENTO DE LA ENSEÑANZA ES MEJOR, IGUAL O PEOR QUE HACE DIEZ AÑOS?	Hobea / Mejor	36	43	37	13	20	0	22	36	36	42
	Berdina / Igual	20	20	19	18	30	0	11	22	18	20
	Okerragoa / Peor	27	32	31	47	30	100	60	25	29	11
	Ed-Ee / Ns-Nc	17	5	12	21	20	0	8	17	17	27
Ehuneke bertikalak / Porcentajes verticales		100	100	100	100	100	100	100	100	100	100
n (absolutu haztatu gabeak) / n (absolutos sin ponderar)		(577)	(43)	(98)	(15)	(7)	(1)	(45)	(159)	(109)	(100)

Taldeakako emaitzen irakurketa kontu handiz egin behar da, talde batzutan jaso dugun kopuru eskasarengatik / La interpretación de los resultados por colectivos debe hacerse con suma precaución, debido al escaso número de efectivos en algunos de los colectivos

6.1.3 – EAEko hezkuntza Estatukoarekin alderatuta / La educación en la CAPV en comparación con el Estado

	Gazteen gutzizkoak / Total jóvenes	15-29 urte / 15-29 años										
		LURRALDEA / TERRITORIO			SEXUA / SEXO		ADIN TALDEAK / GRUPOS DE EDAD				>=30 urte / >=30 años	
		Araba	Bizkaia	Gipuzkoa	Gizona / Hombre	Emakumea / Mujer	15-17	18-21	22-25	26-29		
ETA ESTATUKO BESTE LEKUEKIN KONPARATUTA, ZURE USTEZ EUSKADIN HEZKUNTZA SISTEMA HOBEA, BERDINA ALA OKERRAGOA DA? / EN COMPARACIÓN CON EL RESTO DEL ESTADO, ¿DIRÍA UD. QUE EN EL PAÍS VASCO EL SISTEMA EDUCATIVO ES MEJOR, IGUAL O PEOR?	Hobea / Mejor	62	61	59	68	64	60	56	64	65	61	60
	Berdina / Igual	22	27	23	20	20	25	27	24	21	20	21
	Okerragoa / Peor	6	7	8	3	7	5	2	7	6	9	6
	Ed-Ee / Ns-Nc	9	6	11	9	9	10	16	5	9	10	13
Ehuneko bertikalak / Porcentajes verticales		100	100	100	100	100	100	100	100	100	100	100
n (absolutu haztatu gabeak) / n (absolutos sin ponderar)		(577)	(135)	(287)	(155)	(313)	(264)	(91)	(139)	(186)	(161)	(1803)

	Gazteen gutzizkoak / Total jóvenes	15-29 urte / 15-29 años						
		IKASKETAK / ESTUDIOS			EUSKARAREN EZAGUTZA / CONOCIMIENTO DE EUSKERA			
		≤ 1. mailakoak / ≤ Primarios	2. mailakoak edo LH / Secundarios o FP	Goi-mailakoak / Superiores	Bai / Sí	Zerbait / Algo	Ez / No	
ETA ESTATUKO BESTE LEKUEKIN KONPARATUTA, ZURE USTEZ EUSKADIN HEZKUNTZA SISTEMA HOBEA, BERDINA ALA OKERRAGOA DA? / EN COMPARACIÓN CON EL RESTO DEL ESTADO, ¿DIRÍA UD. QUE EN EL PAÍS VASCO EL SISTEMA EDUCATIVO ES MEJOR, IGUAL O PEOR?	Hobea / Mejor	62	57	66	66	67	57	49
	Berdina / Igual	22	24	21	20	20	25	29
	Okerragoa / Peor	6	6	5	8	6	6	6
	Ed-Ee / Ns-Nc	9	13	8	6	7	12	16
Ehuneko bertikalak / Porcentajes verticales		100	100	100	100	100	100	100
n (absolutu haztatu gabeak) / n (absolutos sin ponderar)		(577)	(227)	(231)	(119)	(367)	(123)	(87)

	Gazteen gutzizkoak / Total jóvenes	15-29 urte / 15-29 años									
		2012KO HAUTESKUNDE AUTONOMIKOETAKO BOTO OROIMENA / RECUERDO VOTO AUTONÓMICAS 2012									
		EAJ/PNV	EH BILDU	PSE-EE	PP	UPD	Besteak / Otros	Abst.	Ed-Ee / Ns-Nc	<18 urte / <18 años	
ETA ESTATUKO BESTE LEKUEKIN KONPARATUTA, ZURE USTEZ EUSKADIN HEZKUNTZA SISTEMA HOBEA, BERDINA ALA OKERRAGOA DA? / EN COMPARACIÓN CON EL RESTO DEL ESTADO, ¿DIRÍA UD. QUE EN EL PAÍS VASCO EL SISTEMA EDUCATIVO ES MEJOR, IGUAL O PEOR?	Hobea / Mejor	62	72	74	51	41	0	55	61	64	56
	Berdina / Igual	22	20	16	43	59	0	21	23	14	27
	Okerragoa / Peor	6	5	6	7	0	100	13	4	12	2
	Ed-Ee / Ns-Nc	9	2	5	0	0	0	10	12	10	15
Ehuneko bertikalak / Porcentajes verticales		100	100	100	100	100	100	100	100	100	100
n (absolutu haztatu gabeak) / n (absolutos sin ponderar)		(577)	(43)	(98)	(15)	(7)	(1)	(45)	(159)	(109)	(100)

Taldeakako emaitzen irakurketa kontu handiz egin behar da, talde batzutan jaso dugun kopuru eskasarengatik / La interpretación de los resultados por colectivos debe hacerse con suma precaución, debido al escaso número de efectivos en algunos de los colectivos

6.1.4 – EAEko hezkuntza Europarekin alderatuta / La educación en la CAPV en comparación con Europa

	Gazteen guztizkoak / Total jóvenes	15-29 urte / 15-29 años										
		LURRALDEA / TERRITORIO			SEXUA / SEXO		ADIN TALDEAK / GRUPOS DE EDAD				>=30 urte / >=30 años	
		Araba	Bizkaia	Gipuzkoa	Gizona / Hombre	Emakumea / Mujer	15-17	18-21	22-25	26-29		
ETA EUOPAR BATASUNEN GAINERAKO HERRIALDEEKIN KONPARATUTA, ZURE USTEZ EUSKADIKO HEZKUNTZA SISTEMA HOBEA, BERDINA ALA OKERRAGOA DA? / Y EN COMPARACIÓN CON EL RESTO DE LOS PAÍSES DE LA UNIÓN EUROPEA, ¿DIRÍA UD. QUE EN EL PAÍS VASCO EL SISTEMA EDUCATIVO ES MEJOR, IGUAL O PEOR?	Hobea / Mejor	11	11	13	8	13	9	16	10	6	16	8
	Berdina / Igual	23	25	22	23	19	27	24	24	21	23	24
	Okerragoa / Peor	51	48	50	54	53	48	41	53	58	46	43
	Ed-Ee / Ns-Nc	15	16	16	15	15	15	19	12	16	15	25
Ehuneko bertikalak / Porcentajes verticales		100	100	100	100	100	100	100	100	100	100	100
n (absolutu haztatu gabeak) / n (absolutos sin ponderar)		(577)	(135)	(287)	(155)	(313)	(264)	(91)	(139)	(186)	(161)	(1803)

	Gazteen guztizkoak / Total jóvenes	15-29 urte / 15-29 años						
		IKASKETAK / ESTUDIOS			EUSKARAREN EZAGUTZA / CONOCIMIENTO DE EUSKERA			
		≤ 1. mailakoak / ≤ Primarios	2. mailakoak edo LH / Secundarios o FP	Goi-mailakoak / Superiores	Bai / Sí	Zerbait / Algo	Ez / No	
ETA EUOPAR BATASUNEN GAINERAKO HERRIALDEEKIN KONPARATUTA, ZURE USTEZ EUSKADIKO HEZKUNTZA SISTEMA HOBEA, BERDINA ALA OKERRAGOA DA? / Y EN COMPARACIÓN CON EL RESTO DE LOS PAÍSES DE LA UNIÓN EUROPEA, ¿DIRÍA UD. QUE EN EL PAÍS VASCO EL SISTEMA EDUCATIVO ES MEJOR, IGUAL O PEOR?	Hobea / Mejor	11	12	13	6	9	14	18
	Berdina / Igual	23	20	23	27	24	21	21
	Okerragoa / Peor	51	48	48	61	53	52	36
	Ed-Ee / Ns-Nc	15	20	16	6	14	12	26
Ehuneko bertikalak / Porcentajes verticales		100	100	100	100	100	100	100
n (absolutu haztatu gabeak) / n (absolutos sin ponderar)		(577)	(227)	(231)	(119)	(367)	(123)	(87)

	Gazteen guztizkoak / Total jóvenes	15-29 urte / 15-29 años									
		2012KO HAUTESKUNDE AUTONOMIKOETAKO BOTO OROIMENA / RECUERDO VOTO AUTONÓMICAS 2012									
		EAJ/PNV	EH BILDU	PSE-EE	PP	UPD	Besteak / Otros	Abst.	Ed-Ee / Ns-Nc	<18 urte / <18 años	
ETA EUOPAR BATASUNEN GAINERAKO HERRIALDEEKIN KONPARATUTA, ZURE USTEZ EUSKADIKO HEZKUNTZA SISTEMA HOBEA, BERDINA ALA OKERRAGOA DA? / Y EN COMPARACIÓN CON EL RESTO DE LOS PAÍSES DE LA UNIÓN EUROPEA, ¿DIRÍA UD. QUE EN EL PAÍS VASCO EL SISTEMA EDUCATIVO ES MEJOR, IGUAL O PEOR?	Hobea / Mejor	11	21	5	8	0	0	4	12	12	16
	Berdina / Igual	23	19	23	3	30	0	31	24	23	24
	Okerragoa / Peor	51	55	57	74	50	100	60	47	50	42
	Ed-Ee / Ns-Nc	15	5	15	15	20	0	5	17	15	19
Ehuneko bertikalak / Porcentajes verticales		100	100	100	100	100	100	100	100	100	100
n (absolutu haztatu gabeak) / n (absolutos sin ponderar)		(577)	(43)	(98)	(15)	(7)	(1)	(45)	(159)	(109)	(100)

Taldeko emaitzen irakurketa kontu handiz egin behar da, talde batzutan jaso dugun kopuru eskasarengatik / La interpretación de los resultados por colectivos debe hacerse con suma precaución, debido al escaso número de efectivos en algunos de los colectivos

6.1.5 – Hezkuntza sistemako zenbait alderdiren funtzionamendua / Funcionamiento de diversos aspectos del sistema educativo

ORAIN HEZKUNTZA SISTEMAREN ASPEKTU BATZUK IRAKURRIKO DIZKIZUT. ESADAZU MESEDEZ ZURE USTEZ EUSKADIN HORIEN GAUR EGUNGO FUNTZIONAMENDUA EDO EGOERA NOLAKOA DEN, 0TIK 10ERAKO ESKALA ERABILITA, NON 0AK ESAN NAHI DUEN OSO GAIZKI FUNTZIONATZEN DUELA ETA 10AK OSO ONDO FUNTZIONATZEN DUELA / LE VOY A LEER ALGUNOS ASPECTOS DEL SISTEMA EDUCATIVO PARA QUE VALORE SU FUNCIONAMIENTO O SITUACIÓN ACTUAL EN EUSKADI, EN UNA ESCALA DE 0 A 10, EN LA QUE 0 SIGNIFICA QUE FUNCIONA MUY MAL Y 10 QUE FUNCIONA MUY BIEN

	Gazteen gutzizkoak / Total jóvenes	15-29 urte / 15-29 años									
		LURRALDEA / TERRITORIO			SEXUA / SEXO		ADIN TALDEAK / GRUPOS DE EDAD				>=30 urte / >=30 años
		Araba	Bizkaia	Gipuzkoa	Gizona / Hombre	Emakumea / Mujer	15-17	18-21	22-25	26-29	
IRAKASLEEN FORMAIZIOA / LA FORMACIÓN DEL PROFESORADO	6,5	6,3	6,6	6,5	6,6	6,4	7,0	6,4	6,4	6,6	6,7
n (absolutu haztatu gabeak) / n (absolutos sin ponderar)	(560)	(133)	(274)	(153)	(301)	(259)	(88)	(138)	(181)	(153)	(1624)
IKASTEKO ZAILTASUNAK DITUZTEN IKASLEEI EMATEN ZAIEN LAGUNTZA / EL APOYO A LOS ALUMNOS/AS CON DIFICULTADES DE APRENDIZAJE	6,0	6,2	5,9	6,0	6,1	5,9	6,7	6,1	5,8	5,7	5,8
n (absolutu haztatu gabeak) / n (absolutos sin ponderar)	(544)	(130)	(263)	(151)	(292)	(252)	(86)	(136)	(174)	(148)	(1498)
IKASLE IMMIGRANTEEN INTEGRAZIOA / LA INTEGRACIÓN DE LOS ALUMNOS/AS INMIGRANTES	5,9	6,0	5,8	6,1	6,0	5,9	6,4	6,1	5,7	5,8	5,7
n (absolutu haztatu gabeak) / n (absolutos sin ponderar)	(534)	(127)	(260)	(147)	(286)	(248)	(86)	(132)	(168)	(148)	(1492)
IRAKASLE BAKOITZEKO IKASLE KOPURUA / EL NÚMERO DE ALUMNOS/AS POR CADA PROFESOR/A	5,5	5,4	5,7	5,1	5,5	5,5	6,3	5,6	5,2	5,2	5,4
n (absolutu haztatu gabeak) / n (absolutos sin ponderar)	(549)	(128)	(270)	(151)	(297)	(252)	(88)	(138)	(172)	(151)	(1539)
IRAKASLEEK IKASLEEN AURREAN DUTEN AUTORITATEA / LA AUTORIDAD DEL PROFESORADO ANTE LOS ALUMNOS/AS	5,2	5,3	5,1	5,4	5,3	5,2	6,2	5,3	4,9	4,9	4,9
n (absolutu haztatu gabeak) / n (absolutos sin ponderar)	(552)	(131)	(271)	(150)	(298)	(254)	(88)	(136)	(178)	(150)	(1609)

Batezbestekoak (0=Oso gaizki funtzionatzen du; 10=Oso ondo funtzionatzen du) / Medias (0=Funciona muy mal; 10=Funciona muy bien)

ORAIN HEZKUNTZA SISTEMAREN ASPEKTU BATZUK IRAKURRIKO DIZKIZUT. ESADAZU MESEDEZ ZURE USTEZ EUSKADIN HORIEN GAUR EGUNGO FUNTZIONAMENDUA EDO EGOERA NOLAKOA DEN, 0TIK 10ERAKO ESKALA ERABILITA, NON 0AK ESAN NAHI DUEN OSO GAIZKI FUNTZIONATZEN DUELA ETA 10AK OSO ONDO FUNTZIONATZEN DUELA / LE VOY A LEER ALGUNOS ASPECTOS DEL SISTEMA EDUCATIVO PARA QUE VALORE SU FUNCIONAMIENTO O SITUACIÓN ACTUAL EN EUSKADI, EN UNA ESCALA DE 0 A 10, EN LA QUE 0 SIGNIFICA QUE FUNCIONA MUY MAL Y 10 QUE FUNCIONA MUY BIEN

	Gazteen guztizkoak / Total jóvenes	15-29 urte / 15-29 años					
		IKASKETAK / ESTUDIOS			EUSKARAREN EZAGUTZA / CONOCIMIENTO DE EUSKERA		
		≤ 1. mailakoak / ≤ Primarios	2. mailakoak edo LH / Secundarios o FP	Goi-mailakoak / Superiores	Bai / Sí	Zerbait / Algo	Ez / No
IRAKASLEEN FORMAZIOA / LA FORMACIÓN DEL PROFESORADO	6,5	6,6	6,6	6,1	6,5	6,4	6,8
n (absolutu haztatu gabeak) / n (absolutos sin ponderar)	(560)	(220)	(223)	(117)	(360)	(118)	(82)
IKASTEKO ZAILTASUNAK DITUZTEN IKASLEEI EMATEN ZAIEN LAGUNTZA / EL APOYO A LOS ALUMNOS/AS CON DIFICULTADES DE APRENDIZAJE	6,0	6,4	5,9	5,3	5,9	5,9	6,5
n (absolutu haztatu gabeak) / n (absolutos sin ponderar)	(544)	(214)	(217)	(113)	(356)	(111)	(77)
IKASLE IMMIGRANTEEN INTEGRAZIOA / LA INTEGRACIÓN DE LOS ALUMNOS/AS INMIGRANTES	5,9	6,1	5,9	5,6	5,8	6,0	6,2
n (absolutu haztatu gabeak) / n (absolutos sin ponderar)	(534)	(213)	(209)	(112)	(345)	(110)	(79)
IRAKASLE BAKOITZEKO IKASLE KOPURUA / EL NÚMERO DE ALUMNOS/AS POR CADA PROFESOR/A	5,5	6,0	5,3	4,8	5,3	5,6	6,1
n (absolutu haztatu gabeak) / n (absolutos sin ponderar)	(549)	(216)	(219)	(114)	(358)	(115)	(76)
IRAKASLEEK IKASLEEN AURREAN DUTEN AUTORITATEA / LA AUTORIDAD DEL PROFESORADO ANTE LOS ALUMNOS/AS	5,2	5,5	5,3	4,7	5,1	5,1	6,0
n (absolutu haztatu gabeak) / n (absolutos sin ponderar)	(552)	(218)	(220)	(114)	(360)	(113)	(79)

Batezbestekoak (0=Oso gaizki funtzionatzen du; 10=Oso ondo funtzionatzen du) / Medias (0=Funciona muy mal; 10=Funciona muy bien)

ORAIN HEZKUNTZA SISTEMAREN ASPEKTU BATZUK IRAKURRIKO DIZKIZUT. ESADAZU MESEDEZ ZURE USTEZ EUSKADIN HORIEN GAUR EGUNGO FUNTZIONAMENDUA EDO EGOERA NOLAKOA DEN, OTIK 10ERAKO ESKALA ERABILITA, NON OAK ESAN NAHI DUEN OSO GAIZKI FUNTZIONATZEN DUELA ETA 10AK OSO ONDO FUNTZIONATZEN DUELA / LE VOY A LEER ALGUNOS ASPECTOS DEL SISTEMA EDUCATIVO PARA QUE VALORE SU FUNCIONAMIENTO O SITUACIÓN ACTUAL EN EUSKADI, EN UNA ESCALA DE 0 A 10, EN LA QUE 0 SIGNIFICA QUE FUNCIONA MUY MAL Y 10 QUE FUNCIONA MUY BIEN

	Gazteen guztizkoak / Total jóvenes	15-29 urte / 15-29 años								
		2012KO HAUTESKUNDE AUTONOMIKOETAKO BOTO OROIMENA / RECUERDO VOTO AUTONÓMICAS 2012								
		EAJ/PNV	EH BILDU	PSE-EE	PP	UPD	Besteak / Otros	Abst.	Ed-Ee / Ns-Nc	<18 urte / <18 años
IRAKASLEEN FORMAZIOA / LA FORMACIÓN DEL PROFESORADO	6,5	6,4	6,2	6,1	6,6	7,0	6,1	6,5	6,6	7,0
n (absolutu haztatu gabeak) / n (absolutos sin ponderar)	(560)	(42)	(97)	(15)	(7)	(1)	(45)	(152)	(104)	(97)
IKASTEKO ZAILTASUNAK DITUZTEN IKASLEEI EMATEN ZAIEN LAGUNTZA / EL APOYO A LOS ALUMNOS/AS CON DIFICULTADES DE APRENDIZAJE	6,0	6,2	5,2	4,5	6,1	8,0	5,2	6,4	5,9	6,7
n (absolutu haztatu gabeak) / n (absolutos sin ponderar)	(544)	(41)	(96)	(15)	(7)	(1)	(45)	(145)	(99)	(95)
IKASLE IMMIGRANTEEN INTEGRAZIOA / LA INTEGRACIÓN DE LOS ALUMNOS/AS INMIGRANTES	5,9	6,3	5,1	5,4	5,3	6,0	6,0	6,1	6,0	6,5
n (absolutu haztatu gabeak) / n (absolutos sin ponderar)	(534)	(40)	(93)	(14)	(7)	(1)	(42)	(145)	(99)	(93)
IRAKASLE BAKOITZEKO IKASLE KOPURUA / EL NÚMERO DE ALUMNOS/AS POR CADA PROFESOR/A	5,5	5,8	4,6	4,3	5,8	7,0	4,7	5,7	5,5	6,2
n (absolutu haztatu gabeak) / n (absolutos sin ponderar)	(549)	(42)	(96)	(15)	(7)	(1)	(43)	(145)	(103)	(97)
IRAKASLEEK IKASLEEN AURREAN DUTEN AUTORITATEA / LA AUTORIDAD DEL PROFESORADO ANTE LOS ALUMNOS/AS	5,2	5,5	4,6	3,9	5,3	8,0	4,6	5,4	5,0	6,1
n (absolutu haztatu gabeak) / n (absolutos sin ponderar)	(552)	(42)	(95)	(15)	(7)	(1)	(44)	(148)	(103)	(97)

Batezbestekoak (0=Oso gaizki funtzionatzen du; 10=Oso ondo funtzionatzen du) / Medias (0=Funciona muy mal; 10=Funciona muy bien)

Taldeakako emaitzen irakurketa kontu handiz egin behar da, talde batzutan jaso dugun kopuru eskasarengatik / La interpretación de los resultados por colectivos debe hacerse con suma precaución, debido al escaso número de efectivos en algunos de los colectivos

6.2 – Derrigorrezko hezkuntza / Educación obligatoria

6.2.1 – Helburuen betetze-maila / Nivel de cumplimiento de objetivos

ORAIN DERRIGORREZKO HEZKUNTZARI BURUZ HITZ EGINGO DUGU, HAU DA 6TIK 16 URTE BITARTEKOAZ. JAKIN NAHIKO NUKE ZURE USTEZ EUSKADIKO IKASLEEK DERRIGORREZKO HEZKUNTZA BUKATZEAN, HELBURU BATZUK BETETZEN DITUZTEN ALA EZ. HORRETARAKO 0TIK 10ERAKO ESKALA ERABILI, NON 0AK ESAN NAHI DUEN HELBURU BAKOITZA IKASLEETATIK INORK EDO IA INORK EZ DUELA LORTZEN ETA 10AK GUZTIEK EDO IA GUZTIEK LORTZEN DUTELA./

AHORA PASAMOS A HABLAR DE LA ENSEÑANZA OBLIGATORIA, ES DECIR, DE 6 A 16 AÑOS. ME GUSTARÍA QUE ME DIJERA SI CREE UD. QUE LAS Y LOS ESTUDIANTES DEL PAÍS VASCO LOGRAN ESTA SERIE DE OBJETIVOS AL FINALIZAR LA ENSEÑANZA OBLIGATORIA. PARA VALORARLO, UTILICE UNA ESCALA DE 0 A 10, DONDE EL 0 SIGNIFICA QUE NO LO CONSIGUE NINGÚN/A O CASI NINGÚN/A ESTUDIANTE, Y 10 SIGNIFICA QUE LO CONSIGUEN TODOS/AS O CASI TODOS/AS.

	Gazteen guztizkoak / Total jóvenes	15-29 urte / 15-29 años									
		LURRALDEA / TERRITORIO			SEXUA / SEXO		ADIN TALDEAK / GRUPOS DE EDAD				>=30 urte / >=30 años
		Araba	Bizkaia	Gipuzkoa	Gizona / Hombre	Emakumea / Mujer	15-17	18-21	22-25	26-29	
ZUZENTASUNEZ HITZ EGIN ETA ARGUDIATU / HABLAR Y ARGUMENTAR CORRECTAMENTE	6,3	6,1	6,3	6,4	6,4	6,3	6,9	6,6	6,0	6,1	6,1
n (absolutu haztatu gabeak) / n (absolutos sin ponderar)	(565)	(134)	(279)	(152)	(305)	(260)	(91)	(138)	(182)	(154)	(1656)
ONARRIZKO ERAGIKETA MATEMATIKOEN EZAGUTZA / CONOCIMIENTO DE OPERACIONES MATEMÁTICAS BÁSICAS	6,2	6,5	6,1	6,3	6,4	6,1	6,9	6,3	6,0	6,1	6,1
n (absolutu haztatu gabeak) / n (absolutos sin ponderar)	(564)	(132)	(280)	(152)	(305)	(259)	(91)	(137)	(182)	(154)	(1626)
ZIENTZIAREKIKO ETA ARRAZOITZEAREKIKO JARRERA POSITIBOA / ACTITUD POSITIVA HACIA LA CIENCIA Y EL RAZONAMIENTO	5,7	5,7	5,8	5,7	5,8	5,6	6,2	5,9	5,5	5,5	5,7
n (absolutu haztatu gabeak) / n (absolutos sin ponderar)	(562)	(131)	(279)	(152)	(304)	(258)	(91)	(138)	(182)	(151)	(1585)
IRAKURKETAREN ALDEKO JARRERA / ACTITUD FAVORABLE A LA LECTURA	5,6	5,9	5,7	5,5	5,6	5,7	6,1	5,9	5,5	5,3	5,4
n (absolutu haztatu gabeak) / n (absolutos sin ponderar)	(566)	(133)	(281)	(152)	(306)	(260)	(91)	(138)	(183)	(154)	(1648)
BEHAR BESTEKO KULTURA-MAILA / NIVEL CULTURAL SUFICIENTE	5,6	5,3	5,7	5,6	5,8	5,3	6,0	5,9	5,3	5,4	5,5
n (absolutu haztatu gabeak) / n (absolutos sin ponderar)	(562)	(132)	(280)	(150)	(305)	(257)	(91)	(136)	(182)	(153)	(1652)
BIZITZAN ZEHAR IKASTEN JARRAITZEKO MOTIBAZIOA / MOTIVACIÓN PARA SEGUIR ESTUDIANDO A LO LARGO DE LA VIDA	5,6	5,6	5,6	5,8	5,8	5,5	6,1	5,9	5,4	5,4	5,5
n (absolutu haztatu gabeak) / n (absolutos sin ponderar)	(564)	(132)	(280)	(152)	(305)	(259)	(90)	(138)	(182)	(154)	(1638)
HELDUAK DIRENERAKO AUTONOMIA PERTSONALA / AUTONOMÍA PERSONAL PARA LA VIDA ADULTA	5,4	5,6	5,5	5,2	5,5	5,3	6,3	5,6	5,1	5,1	5,2
n (absolutu haztatu gabeak) / n (absolutos sin ponderar)	(563)	(133)	(278)	(152)	(303)	(260)	(90)	(138)	(181)	(154)	(1636)
LANPOSTU BAT LORTZEKO BEHAR BESTEKO FORMAZIOA ETA TREBETASUNAK / FORMACIÓN Y HABILIDADES SUFICIENTES PARA CONSEGUIR UN EMPLEO	5,3	5,5	5,3	5,2	5,4	5,2	6,2	5,4	5,0	5,1	5,1
n (absolutu haztatu gabeak) / n (absolutos sin ponderar)	(563)	(134)	(278)	(151)	(303)	(260)	(89)	(137)	(182)	(155)	(1639)
BIZIMODU OSASUNTSUA ETA SUSTANTZIA KALTEGARRIEKIKO GAITZESPENA / ESTILO DE VIDA SALUDABLE Y RECHAZO HACIA LAS SUSTANCIAS DAÑINAS	5,1	5,4	5,2	5,0	5,1	5,2	6,1	5,5	4,8	4,7	5,2
n (absolutu haztatu gabeak) / n (absolutos sin ponderar)	(560)	(133)	(277)	(150)	(303)	(257)	(87)	(138)	(182)	(153)	(1628)

Batezbestekoak (0=Ez du inork edo ia inork lortzen; 10=Guztiek edo ia guztiek lortzen dute) / Medias (0=No lo consigue ningún/a o casi ningún/a estudiante; 10=Lo consiguen todos/as o casi todos/as)

ORAIN DERRIGORREZKO HEZKUNTZARI BURUZ HITZ EGINGO DUGU, HAU DA 6TIK 16 URTE BITARTEKOAZ. JAKIN NAHIKO NUKE ZURE USTEZ EUSKADIKO IKASLEEK DERRIGORREZKO HEZKUNTZA BUKATZEAN, HELBURU BATZUK BETETZEN DITUZTEN ALA EZ. HORRETARAKO 0TIK 10ERAKO ESKALA ERABILI, NON 0AK ESAN NAHI DUEN HELBURU BAKOITZA IKASLEETATIK INORK EDO IA INORK EZ DUELA LORTZEN ETA 10AK GUZTIEK EDO IA GUZTIEK LORTZEN DUTELA./

AHORA PASAMOS A HABLAR DE LA ENSEÑANZA OBLIGATORIA, ES DECIR, DE 6 A 16 AÑOS. ME GUSTARÍA QUE ME DIJERA SI CREE UD. QUE LAS Y LOS ESTUDIANTES DEL PAÍS VASCO LOGRAN ESTA SERIE DE OBJETIVOS AL FINALIZAR LA ENSEÑANZA OBLIGATORIA. PARA VALORARLO, UTILICE UNA ESCALA DE 0 A 10, DONDE EL 0 SIGNIFICA QUE NO LO CONSIGUE NINGÚN/A O CASI NINGÚN/A ESTUDIANTE, Y 10 SIGNIFICA QUE LO CONSIGUEN TODOS/AS O CASI TODOS/AS.

	15-29 urte / 15-29 años						
	Gazteen guztizkoak / Total jóvenes	IKASKETAK / ESTUDIOS			EUSKARAREN EZAGUTZA / CONOCIMIENTO DE EUSKERA		
		≤ 1. mailakoak / ≤ Primarios	2. mailakoak edo LH / Secundarios o FP	Goi-mailakoak / Superiores	Bai / Sí	Zerbait / Algo	Ez / No
ZUZENTASUNEZ HITZ EGIN ETA ARGUDIATU / HABLAR Y ARGUMENTAR CORRECTAMENTE	6,3	6,5	6,3	5,9	6,4	6,2	6,4
n (absolutu haztatu gabeak) / n (absolutos sin ponderar)	(565)	(222)	(228)	(115)	(365)	(121)	(79)
OINARRIZKO ERAGIKETA MATEMATIKOEN EZAGUTZA / CONOCIMIENTO DE OPERACIONES MATEMÁTICAS BÁSICAS	6,2	6,5	6,2	5,9	6,3	6,2	6,1
n (absolutu haztatu gabeak) / n (absolutos sin ponderar)	(564)	(222)	(227)	(115)	(365)	(120)	(79)
ZIENTZIAREKIKO ETA ARRAZOITZEAREKIKO JARRERA POSITIBOIA / ACTITUD POSITIVA HACIA LA CIENCIA Y EL RAZONAMIENTO	5,7	5,9	5,7	5,5	5,8	5,6	5,9
n (absolutu haztatu gabeak) / n (absolutos sin ponderar)	(562)	(221)	(227)	(114)	(364)	(120)	(78)
IRAKURKETAREN ALDEKO JARRERA / ACTITUD FAVORABLE A LA LECTURA	5,6	5,9	5,5	5,3	5,6	5,5	6,1
n (absolutu haztatu gabeak) / n (absolutos sin ponderar)	(566)	(223)	(228)	(115)	(366)	(120)	(80)
BEHAR BESTEKO KULTURA-MAILA / NIVEL CULTURAL SUFICIENTE	5,6	5,9	5,5	5,2	5,5	5,5	6,0
n (absolutu haztatu gabeak) / n (absolutos sin ponderar)	(562)	(220)	(227)	(115)	(364)	(118)	(80)
BIZITZAN ZECHAR IKASTEN JARRAITZEKO MOTIBAZIOA / MOTIVACIÓN PARA SEGUIR ESTUDIANDO A LO LARGO DE LA VIDA	5,6	5,8	5,7	5,3	5,7	5,5	5,7
n (absolutu haztatu gabeak) / n (absolutos sin ponderar)	(564)	(222)	(227)	(115)	(364)	(120)	(80)
HELDUAK DIRENERAKO AUTONOMIA PERTSONALA / AUTONOMÍA PERSONAL PARA LA VIDA ADULTA	5,4	5,8	5,1	5,1	5,4	5,1	5,9
n (absolutu haztatu gabeak) / n (absolutos sin ponderar)	(563)	(220)	(228)	(115)	(365)	(119)	(79)
LANPOSTU BAT LORTZEKO BEHAR BESTEKO FORMAIZIOA ETA TREBETASUNAK / FORMACIÓN Y HABILIDADES SUFICIENTES PARA CONSEGUIR UN EMPLEO	5,3	5,7	5,2	5,0	5,3	5,2	5,8
n (absolutu haztatu gabeak) / n (absolutos sin ponderar)	(563)	(220)	(228)	(115)	(363)	(121)	(79)
BIZIMODU OSASUNTSUA ETA SUSTANTZIA KALTEGARRIEKIKO GAITZESPENA / ESTILO DE VIDA SALUDABLE Y RECHAZO HACIA LAS SUSTANCIAS DAÑINAS	5,1	5,4	5,0	4,9	5,2	4,8	5,5
n (absolutu haztatu gabeak) / n (absolutos sin ponderar)	(560)	(218)	(228)	(114)	(362)	(118)	(80)

Batezbestekoak (0=Ez du inork edo ia inork lortzen; 10=Guztiek edo ia guztiek lortzen dute) / Medias (0=No lo consigue ningún/a o casi ningún/a estudiante; 10=Lo consiguen todos/as o casi todos/as)

ORAIN DERRIGORREZKO HEZKUNTZARI BURUZ HITZ EGINGO DUGU, HAU DA 6TIK 16 URTE BITARTEKOAZ. JAKIN NAHIKO NUKE ZURE USTEZ EUSKADIKO IKASLEEK DERRIGORREZKO HEZKUNTZA BUKATZEAN, HELBURU BATZUK BETETZEN DITUZTEN ALA EZ. HORRETARAKO 0TIK 10ERAKO ESKALA ERABILI, NON 0AK ESAN NAHI DUEN HELBURU BAKOITZA IKASLEETATIK INORK EDO IA INORK EZ DUELA LORTZEN ETA 10AK GUZTIEK EDO IA GUZTIEK LORTZEN DUTELA./

AHORA PASAMOS A HABLAR DE LA ENSEÑANZA OBLIGATORIA, ES DECIR, DE 6 A 16 AÑOS. ME GUSTARÍA QUE ME DIJERA SI CREE UD. QUE LAS Y LOS ESTUDIANTES DEL PAÍS VASCO LOGRAN ESTA SERIE DE OBJETIVOS AL FINALIZAR LA ENSEÑANZA OBLIGATORIA. PARA VALORARLO, UTILICE UNA ESCALA DE 0 A 10, DONDE EL 0 SIGNIFICA QUE NO LO CONSIGUE NINGÚN/A O CASI NINGÚN/A ESTUDIANTE, Y 10 SIGNIFICA QUE LO CONSIGUEN TODOS/AS O CASI TODOS/AS.

	Gazteen guztizkoak / Total jóvenes	15-29 urte / 15-29 años									
		2012KO HAUTESKUNDE AUTONOMIKOETAKO BOTO OROIMENA / RECUERDO VOTO AUTONÓMICAS 2012									
		EAJ/PNV	EH BILDU	PSE-EE	PP	UPD	Besteak / Otros	Abst.	Ed-Ee / Ns-Nc	<18 urte / <18 años	
ZUZENTASUNEZ HITZ EGIN ETA ARGUDIATU / HABLAR Y ARGUMENTAR CORRECTAMENTE	6,3	6,5	6,0	5,8	6,4	6,0	6,2	6,2	6,2	6,9	
n (absolutu haztatu gabeak) / n (absolutos sin ponderar)	(565)	(43)	(98)	(15)	(7)	(1)	(45)	(150)	(106)	(100)	
ONARRIZKO ERAGIKETA MATEMATIKOEN EZAGUTZA / CONOCIMIENTO DE OPERACIONES MATEMÁTICAS BÁSICAS	6,2	6,2	6,0	5,8	6,6	4,0	5,9	6,2	6,0	7,0	
n (absolutu haztatu gabeak) / n (absolutos sin ponderar)	(564)	(43)	(97)	(15)	(7)	(1)	(45)	(150)	(106)	(100)	
ZIENTZIAREKIKO ETA ARRAZOITZEAREKIKO JARRERA POSITIBOA / ACTITUD POSITIVA HACIA LA CIENCIA Y EL RAZONAMIENTO	5,7	6,1	5,3	5,1	5,8	5,0	5,2	5,8	5,7	6,2	
n (absolutu haztatu gabeak) / n (absolutos sin ponderar)	(562)	(42)	(96)	(15)	(7)	(1)	(45)	(150)	(106)	(100)	
IRAKURKETAREN ALDEKO JARRERA / ACTITUD FAVORABLE A LA LECTURA	5,6	5,9	5,1	4,9	6,3	5,0	5,0	5,7	5,7	6,1	
n (absolutu haztatu gabeak) / n (absolutos sin ponderar)	(566)	(43)	(97)	(15)	(7)	(1)	(45)	(152)	(106)	(100)	
BEHAR BESTEKO KULTURA-MAILA / NIVEL CULTURAL SUFICIENTE	5,6	5,7	5,2	5,0	5,6	5,0	5,3	5,6	5,8	5,9	
n (absolutu haztatu gabeak) / n (absolutos sin ponderar)	(562)	(41)	(97)	(15)	(7)	(1)	(45)	(151)	(105)	(100)	
BIZITZAN ZECHAR IKASTEN JARRAITZEKO MOTIBAZIOA / MOTIVACIÓN PARA SEGUIR ESTUDIANDO A LO LARGO DE LA VIDA	5,6	5,9	5,5	5,7	5,8	3,0	5,0	5,4	5,7	6,1	
n (absolutu haztatu gabeak) / n (absolutos sin ponderar)	(564)	(43)	(97)	(15)	(7)	(1)	(45)	(151)	(106)	(99)	
HELDUAK DIRENERAKO AUTONOMIA PERTSONALA / AUTONOMÍA PERSONAL PARA LA VIDA ADULTA	5,4	5,4	4,9	4,9	6,0	5,0	4,8	5,4	5,4	6,1	
n (absolutu haztatu gabeak) / n (absolutos sin ponderar)	(563)	(41)	(98)	(15)	(7)	(1)	(44)	(152)	(106)	(99)	
LANPOSTU BAT LORTZEKO BEHAR BESTEKO FORMAZIOA ETA TREBETASUNAK / FORMACIÓN Y HABILIDADES SUFICIENTES PARA CONSEGUIR UN EMPLEO	5,3	5,7	5,0	5,2	5,0	5,0	5,1	4,9	5,4	6,1	
n (absolutu haztatu gabeak) / n (absolutos sin ponderar)	(563)	(43)	(98)	(15)	(7)	(1)	(45)	(151)	(105)	(98)	
BIZIMODU OSASUNTSUA ETA SUSTANTZIA KALTEGARRIEKIKO GAITZESPENA / ESTILO DE VIDA SALUDABLE Y RECHAZO HACIA LAS SUSTANCIAS DAÑINAS	5,1	5,1	5,1	5,1	5,2	5,0	4,6	4,6	5,3	6,0	
n (absolutu haztatu gabeak) / n (absolutos sin ponderar)	(560)	(43)	(97)	(14)	(7)	(1)	(45)	(152)	(105)	(96)	

Batezbestekoak (0=Ez du inork edo ia inork lortzen; 10=Guztiek edo ia guztiek lortzen dute) / Medias (0=No lo consigue ningún/a o casi ningún/a estudiante; 10=Lo consiguen todos/as o casi todos/as)

Taldeko emaitzen irakurketa kontu handiz egin behar da, talde batzutan jaso dugun kopuru eskasarengatik / La interpretación de los resultados por colectivos debe hacerse con suma precaución, debido al escaso número de efectivos en algunos de los colectivos

6.2.2 – Ikastetxeetan garatu beharreko balioak / Valores a desarrollar en los centros educativos

ONDOKO BALOREEN ARTEAN, ZEINTZUK DIRA, ZURE USTEZ, HEZKUNTZA ZENTROETAN GARATU BEHAR DIREN LAU GARRANTZITSUENAK? / DE LOS SIGUIENTES VALORES, ¿CUÁLES SON EN SU OPINIÓN LOS CUATRO MÁS IMPORTANTES A DESARROLLAR EN LOS CENTROS EDUCATIVOS?

	Gazteen guztizkoak / Total jóvenes	15-29 urte / 15-29 años									
		LURRALDEA / TERRITORIO			SEXUA / SEXO		ADIN TALDEAK / GRUPOS DE EDAD				>=30 urte / >=30 años
		Araba	Bizkaia	Gipuzkoa	Gizona / Hombre	Emakumea / Mujer	15-17	18-21	22-25	26-29	
Arduratsua izatea / Responsabilidad	59	71	52	65	60	57	51	60	63	56	62
Solidaritatea, elkartasuna / Solidaridad	54	54	50	62	54	55	47	55	58	55	50
Tolerantzia / Tolerancia	43	35	46	43	36	52	36	33	47	53	42
Bizikidetza / Convivencia	42	39	41	44	41	42	38	41	41	45	44
Autonomia pertsonala / Autonomía personal	39	34	39	42	38	41	27	42	42	42	34
Portaera egokia / Buenos modales	35	38	38	28	34	36	51	36	30	30	39
Diziplina / Disciplina	33	35	35	30	34	32	35	37	30	34	36
Besteekin erlazionatzea / Relacionarse con los demás	33	33	34	32	34	32	37	30	35	33	32
Obedientzia / Obediencia	17	18	18	14	17	16	25	21	12	14	16
Irudimena, imajinazioa / Imaginación	16	22	13	17	17	14	17	15	16	15	10
Bakea / Paz	12	14	12	13	14	11	16	13	14	9	12
Fede erlijiosoa / Fe religiosa	2	4	1	1	2	1	1	2	1	3	4
Ed-Ee / Ns-Nc	1	0	1	1	2	0	2	2	1	1	2
n (absolutu haztatu gabeak) / n (absolutos sin ponderar)	(577)	(135)	(287)	(155)	(313)	(264)	(91)	(139)	(186)	(161)	(1803)

Ehuneko batura ez da 100 lau erantzun eman ahal zirelako / Los porcentajes no suman 100 porque se podían dar cuatro respuestas

ONDOKO BALOREEN ARTEAN, ZEINTZUK DIRA, ZURE USTEZ, HEZKUNTZA ZENTROETAN GARATU BEHAR DIREN LAU GARRANTZITSUENAK? / DE LOS SIGUIENTES VALORES, ¿CUÁLES SON EN SU OPINIÓN LOS CUATRO MÁS IMPORTANTES A DESARROLLAR EN LOS CENTROS EDUCATIVOS?

	15-29 urte / 15-29 años						
	Gazteen guztizkoak / Total jóvenes	IKASKETAK / ESTUDIOS			EUSKARAREN EZAGUTZA / CONOCIMIENTO DE EUSKERA		
		≤ 1. mailakoak / ≤ Primarios	2. mailakoak edo LH / Secundarios o FP	Goi-mailakoak / Superiores	Bai / Sí	Zerbait / Algo	Ez / No
Arduratsua izatea / Responsabilidad	59	54	62	61	60	64	45
Solidaritatea, elkartasuna / Solidaridad	54	52	51	68	56	47	57
Tolerantzia / Tolerancia	43	38	41	59	47	34	42
Bizikidetz / Convivencia	42	39	41	49	41	45	38
Autonomia pertsonala / Autonomía personal	39	30	41	53	43	31	35
Portaera egokia / Buenos modales	35	45	33	19	33	41	34
Diziplina / Disciplina	33	34	36	27	33	38	29
Bestekin erlazionatzea / Relacionarse con los demás	33	35	34	28	32	39	30
Obedientzia / Obediencia	17	20	19	6	13	21	26
Irudimena, imajinazioa / Imaginación	16	15	15	17	16	11	19
Bakea / Paz	12	16	9	11	12	13	15
Fede erlijiosoa / Fe religiosa	2	2	2	2	1	1	3
Ed-Ee / Ns-Nc	1	2	1	0	2	0	1
n (absolutu haztatu gabeak) / n (absolutos sin ponderar)	(577)	(227)	(231)	(119)	(367)	(123)	(87)

Ehunekoen batura ez da 100 lau erantzun eman ahal zirelako / Los porcentajes no suman 100 porque se podían dar cuatro respuestas

ONDOKO BALOREEN ARTEAN, ZEINTZUK DIRA, ZURE USTEZ, HEZKUNTZA ZENTROETAN GARATU BEHAR DIREN LAU GARRANTZITSUENAK? / DE LOS SIGUIENTES VALORES, ¿CUÁLES SON EN SU OPINIÓN LOS CUATRO MÁS IMPORTANTES A DESARROLLAR EN LOS CENTROS EDUCATIVOS?

	Gazteen guztizkoak / Total jóvenes	15-29 urte / 15-29 años								
		2012KO HAUTESKUNDE AUTONOMIKOETAKO BOTO OROIMENA / RECUERDO VOTO AUTONÓMICAS 2012								
		EAJ/PNV	EH BILDU	PSE-EE	PP	UPD	Besteak / Otros	Abst.	Ed-Ee / Ns-Nc	<18 urte / <18 años
Arduratsua izatea / Responsabilidad	59	57	56	63	70	100	57	65	56	51
Solidaritatea, elkartasuna / Solidaridad	54	51	65	72	81	0	62	49	52	47
Tolerantzia / Tolerancia	43	45	49	62	50	0	65	41	37	38
Bizikidetza / Convivencia	42	48	48	37	60	0	37	42	35	39
Autonomia pertsonala / Autonomía personal	39	45	46	44	30	0	49	40	42	27
Portaera egokia / Buenos modales	35	39	30	21	0	100	39	29	42	48
Diziplina / Disciplina	33	34	20	38	0	100	22	38	45	33
Besteekin erlazionatzea / Relacionarse con los demás	33	37	34	19	40	0	34	38	24	37
Obedientzia / Obediencia	17	16	6	7	30	100	2	13	27	23
Irudimena, imajinazioa / Imaginación	16	11	20	7	30	0	16	13	13	18
Bakea / Paz	12	14	14	17	10	0	10	11	10	16
Fede erlijiosoa / Fe religiosa	2	3	1	0	0	0	0	2	3	1
Ed-Ee / Ns-Nc	1	0	1	0	0	0	0	1	0	3
n (absolutu haztatu gabeak) / n (absolutos sin ponderar)	(577)	(43)	(98)	(15)	(7)	(1)	(45)	(159)	(109)	(100)

Ehuneko batura ez da 100 lau erantzun eman ahal zirelako / Los porcentajes no suman 100 porque se podían dar cuatro respuestas

Taldeakako emaitzen irakurketa kontu handiz egin behar da, talde batzutan jaso dugun kopuru eskasarengatik / La interpretación de los resultados por colectivos debe hacerse con suma precaución, debido al escaso número de efectivos en algunos de los colectivos

6.2.3 – Geletako ikasleen aniztasuna / Diversidad de alumnado en las clases

KLASEETAN IKASLE AURRERATUAGOAK ETA MOTELAGOAK IZATEN DIRA. ZURE USTEZ, HORI ONA DA, AURRERATUAGOEK MOTELAGOEI LAGUNTZEN DIETELAKO, ALA TXARRA DA, MOTELAGOEK BESTEEN ERRITMOA ATZERATZEN DUTELAKO? / EN LAS CLASES SUELE HABER ALUMNOS Y ALUMNAS MÁS ADELANTADOS Y OTROS MÁS LENTOS, ¿UD. CREE QUE ESTO ES BUENO PORQUE LOS MÁS ADELANTADOS TIRAN DE LOS MÁS LENTOS O QUE ES MALO PORQUE LOS MÁS LENTOS RETRASAN A LOS MÁS ADELANTADOS?

	Gazteen guztizkoak / Total jóvenes	15-29 urte / 15-29 años									
		LURRALDEA / TERRITORIO			SEXUA / SEXO		ADIN TALDEAK / GRUPOS DE EDAD				>=30 urte / >=30 años
		Araba	Bizkaia	Gipuzkoa	Gizona / Hombre	Emakumea / Mujer	15-17	18-21	22-25	26-29	
Ona da, aurrerratuagoek motelagoei laguntzen dietelako / Es bueno, porque los más adelantados tiran de los más lentos	57	37	58	62	52	61	44	60	60	57	52
Txarra da, motelagoek besteen erritmoa atzeratzen dutelako / Es malo, porque los más lentos retrasan a los más adelantados	29	43	28	25	33	25	41	26	26	28	28
Ed-Ee / Ns-Nc	14	20	14	13	15	14	15	14	14	15	19
Ehuneko bertikalak / Porcentajes verticales	100	100	100	100	100	100	100	100	100	100	100
n (absolutu haztatu gabeak) / n (absolutos sin ponderar)	(577)	(135)	(287)	(155)	(313)	(264)	(91)	(139)	(186)	(161)	(1803)

	Gazteen guztizkoak / Total jóvenes	15-29 urte / 15-29 años					
		IKASKETAK / ESTUDIOS			EUSKARAREN EZAGUTZA / CONOCIMIENTO DE EUSKERA		
		≤ 1. mailakoak / ≤ Primarios	2. mailakoak edo LH / Secundarios o FP	Goi-mailakoak / Superiores	Bai / Sí	Zerbait / Algo	Ez / No
Ona da, aurrerratuagoek motelagoei laguntzen dietelako / Es bueno, porque los más adelantados tiran de los más lentos	57	54	57	61	56	58	57
Txarra da, motelagoek besteen erritmoa atzeratzen dutelako / Es malo, porque los más lentos retrasan a los más adelantados	29	31	28	29	29	31	30
Ed-Ee / Ns-Nc	14	15	15	10	15	11	13
Ehuneko bertikalak / Porcentajes verticales	100	100	100	100	100	100	100
n (absolutu haztatu gabeak) / n (absolutos sin ponderar)	(577)	(227)	(231)	(119)	(367)	(123)	(87)

	Gazteen guztizkoak / Total jóvenes	15-29 urte / 15-29 años								
		2012KO HAUTESKUNDE AUTONOMIKOETAKO BOTO OROIMENA / RECUERDO VOTO AUTONÓMICAS 2012								
		EAJ/PNV	EH BILDU	PSE-EE	PP	UPD	Besteak / Otros	Abst.	Ed-Ee / Ns-Nc	<18 urte / <18 años
Ona da, aurrerratuagoek motelagoei laguntzen dietelako / Es bueno, porque los más adelantados tiran de los más lentos	57	62	66	74	60	0	55	59	49	48
Txarra da, motelagoek besteen erritmoa atzeratzen dutelako / Es malo, porque los más lentos retrasan a los más adelantados	29	30	21	15	30	100	35	29	29	38
Ed-Ee / Ns-Nc	14	8	14	11	10	0	10	12	22	14
Ehuneko bertikalak / Porcentajes verticales	100	100	100	100	100	100	100	100	100	100
n (absolutu haztatu gabeak) / n (absolutos sin ponderar)	(577)	(43)	(98)	(15)	(7)	(1)	(45)	(159)	(109)	(100)

Taldekako emaitzen irakurketa kontu handiz egin behar da, talde batzutan jaso dugun kopuru eskasarengatik / La interpretación de los resultados por colectivos debe hacerse con suma precaución, debido al escaso número de efectivos en algunos de los colectivos

6.2.4 – Euskara, gaztelania eta ingelesaren ezagutza / Conocimiento de euskera, castellano e inglés

OTIK 10ERAKO ESKALAREKIN JARRAITUZ, OAK ESAN NAHI DUELARIK EZ DUTELA BATERE EZAGUTZARIK ETA 10AK EZAGUTZA HANDIA DUTELA, GAUR EGUN 16 URTEREKIN DERRIGORREZKO HEZKUNTZA BUKATZEAN ONDOKO HIZKUNTZEN ZENBATEKO EZAGUTZA DAUKATELA ESANGO ZENUKE? / SIGUIENDO CON LA ESCALA DE 0 A 10, EN LA QUE 0 SIGNIFICA QUE NO TIENEN NINGÚN CONOCIMIENTO, Y 10 QUE TIENEN UN GRAN CONOCIMIENTO, ¿QUÉ NIVEL DIRÍA UD. QUE TIENEN ACTUALMENTE AL FINALIZAR LA ENSEÑANZA OBLIGATORIA A LOS 16 AÑOS, EN...?

	Gazteen gutzizkoak / Total jóvenes	15-29 urte / 15-29 años									
		LURRALDEA / TERRITORIO			SEXUA / SEXO		ADIN TALDEAK / GRUPOS DE EDAD				>=30 urte / >=30 años
		Araba	Bizkaia	Gipuzkoa	Gizona / Hombre	Emakumea / Mujer	15-17	18-21	22-25	26-29	
GAZTELANIA / CASTELLANO	7,7	7,4	7,7	7,6	7,8	7,6	7,8	7,6	7,7	7,6	7,4
n (absolutu haztatu gabeak) / n (absolutos sin ponderar)	(568)	(134)	(282)	(152)	(308)	(260)	(90)	(139)	(182)	(157)	(1703)
EUSKARA / EUSKERA	6,8	6,1	6,6	7,6	6,9	6,8	7,0	7,2	6,5	6,7	6,9
n (absolutu haztatu gabeak) / n (absolutos sin ponderar)	(559)	(132)	(277)	(150)	(301)	(258)	(88)	(138)	(180)	(153)	(1672)
INGELESA / INGLÉS	4,9	4,4	4,9	5,2	5,0	4,9	5,8	5,1	4,6	4,7	4,9
n (absolutu haztatu gabeak) / n (absolutos sin ponderar)	(565)	(132)	(281)	(152)	(308)	(257)	(89)	(139)	(182)	(155)	(1642)
ATZERRIKO BESTE HIZKUNTZA BAT (FRANTSESA, ALEMANA...)/ OTRO IDIOMA EXTRANJERO (FRANCÉS, ALEMÁN...)	2,9	2,3	2,9	3,1	2,8	3,0	3,4	3,0	2,6	2,8	2,8
n (absolutu haztatu gabeak) / n (absolutos sin ponderar)	(508)	(116)	(254)	(138)	(270)	(238)	(78)	(124)	(164)	(142)	(1445)

	Gazteen gutzizkoak / Total jóvenes	15-29 urte / 15-29 años					
		IKASKETAK / ESTUDIOS			EUSKARAREN EZAGUTZA / CONOCIMIENTO DE EUSKERA		
		≤ 1. mailakoak / ≤ Primarios	2. mailakoak edo LH / Secundarios o FP	Goi-mailakoak / Superiores	Bai / Sí	Zerbait / Algo	Ez / No
GAZTELANIA / CASTELLANO	7,7	7,7	7,8	7,4	7,7	7,5	7,8
n (absolutu haztatu gabeak) / n (absolutos sin ponderar)	(568)	(221)	(230)	(117)	(366)	(121)	(81)
EUSKARA / EUSKERA	6,8	6,8	6,8	6,8	7,1	6,3	6,1
n (absolutu haztatu gabeak) / n (absolutos sin ponderar)	(559)	(218)	(225)	(116)	(365)	(118)	(76)
INGELESA / INGLÉS	4,9	5,2	4,7	4,9	5,0	4,8	4,8
n (absolutu haztatu gabeak) / n (absolutos sin ponderar)	(565)	(220)	(230)	(115)	(364)	(120)	(81)
ATZERRIKO BESTE HIZKUNTZA BAT (FRANTSESA, ALEMANA...)/ OTRO IDIOMA EXTRANJERO (FRANCÉS, ALEMÁN...)	2,9	3,1	2,6	2,9	2,9	2,5	3,4
n (absolutu haztatu gabeak) / n (absolutos sin ponderar)	(508)	(195)	(206)	(107)	(329)	(107)	(72)

Batezbestekoak (0=Ez dute batera ezagutzarik; 10=Ezagutza handia dute) / Medias (0=No tienen ningún conocimiento; 10=Tienen un gran conocimiento)

OTIK 10ERAKO ESKALAREKIN JARRAITUZ, OAK ESAN NAHI DUELARIK EZ DUTELA BATERE EZAGUTZARIK ETA 10AK EZAGUTZA HANDIA DUTELA, GAUR EGUN 16 URTEREKIN DERRIGORREZKO HEZKUNTZA BUKATZEAN ONDOKO HIZKUNTZEN ZENBATEKO EZAGUTZA DAUKATELA ESANGO ZENUKE? / SIGUIENDO CON LA ESCALA DE 0 A 10, EN LA QUE 0 SIGNIFICA QUE NO TIENEN NINGÚN CONOCIMIENTO, Y 10 QUE TIENEN UN GRAN CONOCIMIENTO, ¿QUÉ NIVEL DIRÍA UD. QUE TIENEN ACTUALMENTE AL FINALIZAR LA ENSEÑANZA OBLIGATORIA A LOS 16 AÑOS, EN...?

	Gazteen guztizkoak / Total jóvenes	15-29 urte / 15-29 años									
		2012KO HAUTESKUNDE AUTONOMIKOETAKO BOTO OROIMENA / RECUERDO VOTO AUTONÓMICAS 2012									
		EAJ/PNV	EH BILDU	PSE-EE	PP	UPD	Besteak / Otros	Abst.	Ed-Ee / Ns-Nc	<18 urte / <18 años	
GAZTELANIA / CASTELLANO	7,7	7,5	7,8	7,8	7,2	8,0	7,3	7,7	7,6	7,8	
n (absolutu haztatu gabeak) / n (absolutos sin ponderar)	(568)	(43)	(97)	(15)	(7)	(1)	(45)	(154)	(107)	(99)	
EUSKARA / EUSKERA	6,8	7,0	7,0	7,2	6,3	5,0	6,2	6,6	6,9	7,0	
n (absolutu haztatu gabeak) / n (absolutos sin ponderar)	(559)	(43)	(96)	(15)	(7)	(1)	(45)	(149)	(107)	(96)	
INGELESA / INGLÉS	4,9	5,0	4,5	4,6	3,9	3,0	4,5	4,9	4,8	5,8	
n (absolutu haztatu gabeak) / n (absolutos sin ponderar)	(565)	(42)	(96)	(15)	(7)	(1)	(45)	(154)	(107)	(98)	
ATZERRIKO BESTE HIZKUNTZA BAT (FRANTSESA, ALEMANA...)/ OTRO IDIOMA EXTRANJERO (FRANCÉS, ALEMÁN...)	2,9	2,9	2,2	3,1	2,4	1,0	3,1	3,0	2,9	3,4	
n (absolutu haztatu gabeak) / n (absolutos sin ponderar)	(508)	(38)	(87)	(14)	(7)	(1)	(40)	(137)	(99)	(85)	

Batezbestekoak (0=Ez dute batera ezagutzarik; 10=Ezagutza handia dute) / Medias (0=No tienen ningún conocimiento; 10=Tienen un gran conocimiento)

Taldeakako emaitzen irakurketa kontu handiz egin behar da, talde batzutan jaso dugun kopuru eskasarengatik / La interpretación de los resultados por colectivos debe hacerse con suma precaución, debido al escaso número de efectivos en algunos de los colectivos

6.2.5 – Nahiago den hizkuntza-eredua / Modelo lingüístico preferido

ESKOLAKO ADINEAN DAGOEN SEME-ALABARIK DUZUN ALA EZ ALDE BATERA UTZITA, UNE HONETAN SEME EDO ALABA BAT MATRIKULATU BEHARKO BAZENU, ZEIN EREDU NAHIAGOKO ZENUKE? / TENGA UD. O NO HIJOS EN EDAD ESCOLAR, SI EN ESTE MOMENTO UD. FUERA A MATRICULAR A UN HIJO O HIJA, ¿QUÉ MODELO LINGÜÍSTICO PREFERIRÍA?

	Gazteen guztizkoak / Total jóvenes	15-29 urte / 15-29 años								>=30 urte / >=30 años	
		LURRALDEA / TERRITORIO			SEXUA / SEXO		ADIN TALDEAK / GRUPOS DE EDAD				
		Araba	Bizkaia	Gipuzkoa	Gizona / Hombre	Emakumea / Mujer	15-17	18-21	22-25		26-29
Eredu hirueleduna (euskaraz, gaztelaniaz eta ingelesez) / Modelo trilingüe (euskera, castellano, inglés)	40	42	40	41	41	39	33	34	47	42	38
D eredia (euskaraz) / Modelo D (en euskera)	31	26	28	37	30	31	29	35	31	28	29
B eredia (euskaraz eta gaztelaniaz) / Modelo B (en euskera y en castellano)	16	20	16	15	17	15	17	20	14	16	23
A eredia (gaztelaniaz) / Modelo A (en castellano)	7	11	10	2	7	8	16	6	6	5	4
Atzerriko hizkuntzaren batean (dena ingelesez, frantsesez, alemanez,...) / En un idioma extranjero (todo en inglés, francés, alemán...)	2	1	2	4	2	3	4	1	1	5	2
Ed-Ee / Ns-Nc	3	0	5	1	2	3	1	4	2	4	4
Ehuneko bertikalak / Porcentajes verticales	100	100	100	100	100	100	100	100	100	100	100
n (absolutu haztatu gabeak) / n (absolutos sin ponderar)	(577)	(135)	(287)	(155)	(313)	(264)	(91)	(139)	(186)	(161)	(1803)

	Gazteen guztizkoak / Total jóvenes	15-29 urte / 15-29 años					
		IKASKETAK / ESTUDIOS			EUSKARAREN EZAGUTZA / CONOCIMIENTO DE EUSKERA		
		≤ 1. mailakoak / ≤ Primarios	2. mailakoak edo LH / Secundarios o FP	Goi-mailakoak / Superiores	Bai / Sí	Zerbait / Algo	Ez / No
Eredu hirueleduna (euskaraz, gaztelaniaz eta ingelesez) / Modelo trilingüe (euskera, castellano, inglés)	40	36	44	42	37	44	51
D eredia (euskaraz) / Modelo D (en euskera)	31	26	30	40	42	11	7
B eredia (euskaraz eta gaztelaniaz) / Modelo B (en euskera y en castellano)	16	19	17	11	14	27	14
A eredia (gaztelaniaz) / Modelo A (en castellano)	7	13	5	1	3	13	19
Atzerriko hizkuntzaren batean (dena ingelesez, frantsesez, alemanez,...) / En un idioma extranjero (todo en inglés, francés, alemán...)	2	2	2	4	3	3	0
Ed-Ee / Ns-Nc	3	3	2	3	1	3	10
Ehuneko bertikalak / Porcentajes verticales	100	100	100	100	100	100	100
n (absolutu haztatu gabeak) / n (absolutos sin ponderar)	(577)	(227)	(231)	(119)	(367)	(123)	(87)

ESKOLAKO ADINEAN DAGOEN SEME-ALABARIK DUZUN ALA EZ ALDE BATERA UTZITA, UNE HONETAN SEME EDO ALABA BAT MATRIKULATU BEHARKO BAZENU, ZEIN EREDU NAHIAGOKO ZENUKE? / TENGA UD. O NO HIJOS EN EDAD ESCOLAR, SI EN ESTE MOMENTO UD. FUERA A MATRICULAR A UN HIJO O HIJA, ¿QUÉ MODELO LINGÜÍSTICO PREFERIRÍA?

	Gazteen guztizkoak / Total jóvenes	15-29 urte / 15-29 años								
		2012KO HAUTESKUNDE AUTONOMIKOETAKO BOTO OROIMENA / RECUERDO VOTO AUTONÓMICAS 2012								
		EAJ/PNV	EH BILDU	PSE-EE	PP	UPD	Besteak / Otros	Abst.	Ed-Ee / Ns-Nc	<18 urte / <18 años
Eredu hirueleduna (euskaraz, gaztelaniaz eta ingelesez) / Modelo trilingüe (euskera, castellano, inglés)	40	34	25	56	81	0	53	45	46	32
D eredia (euskaraz) / Modelo D (en euskera)	31	35	66	15	0	100	31	18	25	29
B eredia (euskaraz eta gaztelaniaz) / Modelo B (en euskera y en castellano)	16	20	5	15	0	0	7	24	18	18
A eredia (gaztelaniaz) / Modelo A (en castellano)	7	5	2	7	19	0	1	6	7	15
Atzerriko hizkuntzaren batean (dena ingelesez, frantsesez, alemanez,...) / En un idioma extranjero (todo en inglés, francés, alemán...)	2	2	2	8	0	0	4	2	1	3
Ed-Ee / Ns-Nc	3	2	1	0	0	0	4	5	2	2
Ehuneko bertikalak / Porcentajes verticales	100	100	100	100	100	100	100	100	100	100
n (absolutu haztatu gabeak) / n (absolutos sin ponderar)	(577)	(43)	(98)	(15)	(7)	(1)	(45)	(159)	(109)	(100)

Taldeakako emaitzen irakurketa kontu handiz egin behar da, talde batzutan jaso dugun kopuru eskasarengatik / La interpretación de los resultados por colectivos debe hacerse con suma precaución, debido al escaso número de efectivos en algunos de los colectivos

6.3 – Lanbide heziketa / Formación profesional /

6.3.1 – Balorazio orokorra / Valoración general

JARRAIAN LANBIDE HEZIKETAZ HITZ EGINGO DUGU. ZURE USTEZ, GAUR EGUN EUSKADIN GAZTEEI ESKAINTZEN ZAIEN HEZIKETA PROFESIONALA EDO LANBIDE HEZIKETA NOLAKOA DA: ONA, ERDIPURDIKOA EDO TXARRA? / AHORA VAMOS A PASAR A HABLAR DE LA FORMACIÓN PROFESIONAL. ¿ACTUALMENTE CREE QUE LA FORMACIÓN PROFESIONAL QUE SE OFRECE A LOS JÓVENES EN EL PAÍS VASCO ES BUENA, REGULAR O MALA?

	Gazteen guztizkoak / Total jóvenes	15-29 urte / 15-29 años									
		LURRALDEA / TERRITORIO			SEXUA / SEXO		ADIN TALDEAK / GRUPOS DE EDAD				>=30 urte / >=30 años
		Araba	Bizkaia	Gipuzkoa	Gizona / Hombre	Emakumea / Mujer	15-17	18-21	22-25	26-29	
Ona / Buena	65	64	66	63	69	61	56	70	70	60	62
Erdipurdikoa / Regular	22	26	21	23	19	26	29	18	20	25	22
Txarra / Mala	5	7	4	6	5	5	4	5	3	9	3
Ed-Ee / Ns-Nc	8	2	9	8	7	8	12	7	7	6	13
Ehuneko bertikalak / Porcentajes verticales	100	100	100	100	100	100	100	100	100	100	100
n (absolutu haztatu gabeak) / n (absolutos sin ponderar)	(577)	(135)	(287)	(155)	(313)	(264)	(91)	(139)	(186)	(161)	(1803)

	Gazteen guztizkoak / Total jóvenes	15-29 urte / 15-29 años					
		IKASKETAK / ESTUDIOS			EUSKARAREN EZAGUTZA / CONOCIMIENTO DE EUSKERA		
		≤ 1. mailakoak / ≤ Primarios	2. mailakoak edo LH / Secundarios o FP	Goi-mailakoak / Superiores	Bai / Sí	Zerbait / Algo	Ez / No
Ona / Buena	65	65	68	61	64	65	70
Erdipurdikoa / Regular	22	22	22	23	24	20	18
Txarra / Mala	5	4	5	7	5	8	2
Ed-Ee / Ns-Nc	8	9	5	9	7	7	10
Ehuneko bertikalak / Porcentajes verticales	100	100	100	100	100	100	100
n (absolutu haztatu gabeak) / n (absolutos sin ponderar)	(577)	(227)	(231)	(119)	(367)	(123)	(87)

	Gazteen guztizkoak / Total jóvenes	15-29 urte / 15-29 años								
		2012KO HAUTESKUNDE AUTONOMIKOETAKO BOTO OROIMENA / RECUERDO VOTO AUTONÓMICAS 2012								
		EAJ/PNV	EH BILDU	PSE-EE	PP	UPD	Besteak / Otros	Abst.	Ed-Ee / Ns-Nc	<18 urte / <18 años
Ona / Buena	65	69	62	62	90	0	40	69	73	56
Erdipurdikoa / Regular	22	31	24	22	10	100	40	19	15	28
Txarra / Mala	5	0	11	8	0	0	5	5	3	3
Ed-Ee / Ns-Nc	8	0	3	8	0	0	14	7	9	13
Ehuneko bertikalak / Porcentajes verticales	100	100	100	100	100	100	100	100	100	100
n (absolutu haztatu gabeak) / n (absolutos sin ponderar)	(577)	(43)	(98)	(15)	(7)	(1)	(45)	(159)	(109)	(100)

Taldeko emaitzen irakurketa kontu handiz egin behar da, talde batzutan jaso dugun kopuru eskasarengatik / La interpretación de los resultados por colectivos debe hacerse con suma precaución, debido al escaso número de efectivos en algunos de los colectivos

6.3.2 – EAE eta Espainiaren arteko balorazio konparatiboa / Valoración comparativa entre CAPV y España

		Gazteen guztizkoak / Total jóvenes	15-29 urte / 15-29 años									
			LURRALDEA / TERRITORIO			SEXUA / SEXO		ADIN TALDEAK / GRUPOS DE EDAD				>=30 urte / >=30 años
			Araba	Bizkaia	Gipuzkoa	Gizona / Hombre	Emakumea / Mujer	15-17	18-21	22-25	26-29	
ETA BESTE KOMUNITATE AUTONOMO BATZUEKIN KONPARATUZ GERO, USTE DUZU HEMENGOA HOBEA, BERDINA EDO TXARRAGOA DELA? / Y EN COMPARACIÓN CON EL RESTO DEL ESTADO, ¿CREE QUE ES MEJOR, IGUAL O PEOR?	Hobea / Mejor	50	55	45	55	53	45	49	47	52	50	50
	Berdina / Igual	30	31	32	27	27	34	26	33	26	36	26
	Txarragoa / Peor	4	5	5	1	4	3	3	5	5	2	3
	Ed-Ee / Ns-Nc	16	10	18	17	16	17	23	16	17	12	21
Ehuneko bertikalak / Porcentajes verticales		100	100	100	100	100	100	100	100	100	100	100
n (absolutu haztatu gabeak) / n (absolutos sin ponderar)		(577)	(135)	(287)	(155)	(313)	(264)	(91)	(139)	(186)	(161)	(1803)

		Gazteen guztizkoak / Total jóvenes	15-29 urte / 15-29 años						
			IKASKETAK / ESTUDIOS			EUSKARAREN EZAGUTZA / CONOCIMIENTO DE EUSKERA			
			≤ 1. mailakoak / ≤ Primarios	2. mailakoak edo LH / Secundarios o FP	Goi-mailakoak / Superiores	Bai / Sí	Zerbait / Algo	Ez / No	
ETA BESTE KOMUNITATE AUTONOMO BATZUEKIN KONPARATUZ GERO, USTE DUZU HEMENGOA HOBEA, BERDINA EDO TXARRAGOA DELA? / Y EN COMPARACIÓN CON EL RESTO DEL ESTADO, ¿CREE QUE ES MEJOR, IGUAL O PEOR?	Hobea / Mejor	50		49	51	49	51	41	55
	Berdina / Igual	30		28	31	32	29	35	28
	Txarragoa / Peor	4		5	4	2	3	7	1
	Ed-Ee / Ns-Nc	16		18	14	17	16	17	17
Ehuneko bertikalak / Porcentajes verticales		100	100	100	100	100	100	100	100
n (absolutu haztatu gabeak) / n (absolutos sin ponderar)		(577)	(227)	(231)	(119)	(367)	(123)	(87)	

		Gazteen guztizkoak / Total jóvenes	15-29 urte / 15-29 años								
			2012KO HAUTESKUNDE AUTONOMIKOETAKO BOTO OROIMENA / RECUERDO VOTO AUTONÓMICAS 2012								
			EAJ/PNV	EH BILDU	PSE-EE	PP	UPD	Besteak / Otros	Abst.	Ed-Ee / Ns-Nc	<18 urte / <18 años
ETA BESTE KOMUNITATE AUTONOMO BATZUEKIN KONPARATUZ GERO, USTE DUZU HEMENGOA HOBEA, BERDINA EDO TXARRAGOA DELA? / Y EN COMPARACIÓN CON EL RESTO DEL ESTADO, ¿CREE QUE ES MEJOR, IGUAL O PEOR?	Hobea / Mejor	50	58	49	21	51	100	47	52	51	47
	Berdina / Igual	30	37	26	57	49	0	26	30	26	28
	Txarragoa / Peor	4	0	7	7	0	0	0	3	7	2
	Ed-Ee / Ns-Nc	16	5	18	15	0	0	27	15	16	22
Ehuneko bertikalak / Porcentajes verticales		100	100	100	100	100	100	100	100	100	100
n (absolutu haztatu gabeak) / n (absolutos sin ponderar)		(577)	(43)	(98)	(15)	(7)	(1)	(45)	(159)	(109)	(100)

Taldeakako emaitzen irakurketa kontu handiz egin behar da, talde batzutan jaso dugun kopuru eskasarengatik / La interpretación de los resultados por colectivos debe hacerse con suma precaución, debido al escaso número de efectivos en algunos de los colectivos

6.3.3 – Lanbide Heziketa eta Unibertsitatea / Formación Profesional y Universidad

ZURE EGOERA PERTSONALA ALBO BATERA UTZITA, UNE HONETAN ZUK ZEUK EDO ZURE SEME-ALABAREN BATEK AUKERATU BEHARKO BALU, ZER NAHIAGO ZENUKE: LANBIDE HEZIKETAKO MODULU BAT EGIN ALA UNIBERTSITATEKO KARRERA BAT EGIN? / INDEPENDIENTEMENTE DE CUÁL SEA SU SITUACIÓN ACTUAL, SI EN ESTE MOMENTO UD. O SUS HIJOS O HIJAS TUVIERAN QUE ELEGIR ENTRE ESTUDIAR ALGÚN MODULO DE FORMACIÓN PROFESIONAL O ESTUDIAR UNA CARRERA EN LA UNIVERSIDAD, ¿QUÉ PREFERIRÍA UD.?

	Gazteen guztizkoak / Total jóvenes	15-29 urte / 15-29 años									>=30 urte / >=30 años
		LURRALDEA / TERRITORIO			SEXUA / SEXO		ADIN TALDEAK / GRUPOS DE EDAD				
		Araba	Bizkaia	Gipuzkoa	Gizona / Hombre	Emakumea / Mujer	15-17	18-21	22-25	26-29	
Lanbide Heziketako modulu bat egin / Estudiar un módulo de Formación Profesional	27	36	26	24	28	26	15	26	30	32	30
Unibertsitateko karrera bat egin / Estudiar una carrera en la Universidad	62	59	61	67	60	65	76	65	58	57	54
Ed-Ee / Ns-Nc	11	5	13	9	11	10	10	10	12	11	16
Ehuneko bertikalak / Porcentajes verticales	100	100	100	100	100	100	100	100	100	100	100
n (absolutu haztatu gabeak) / n (absolutos sin ponderar)	(577)	(135)	(287)	(155)	(313)	(264)	(91)	(139)	(186)	(161)	(1803)

	Gazteen guztizkoak / Total jóvenes	15-29 urte / 15-29 años					
		IKASKETAK / ESTUDIOS			EUSKARAREN EZAGUTZA / CONOCIMIENTO DE EUSKERA		
		≤ 1. mailakoak / ≤ Primarios	2. mailakoak edo LH / Secundarios o FP	Goi-mailakoak / Superiores	Bai / Sí	Zerbait / Algo	Ez / No
Lanbide Heziketako modulu bat egin / Estudiar un módulo de Formación Profesional	27	23	36	17	23	38	31
Unibertsitateko karrera bat egin / Estudiar una carrera en la Universidad	62	68	53	70	66	51	63
Ed-Ee / Ns-Nc	11	9	11	13	12	12	6
Ehuneko bertikalak / Porcentajes verticales	100	100	100	100	100	100	100
n (absolutu haztatu gabeak) / n (absolutos sin ponderar)	(577)	(227)	(231)	(119)	(367)	(123)	(87)

	Gazteen guztizkoak / Total jóvenes	15-29 urte / 15-29 años								
		2012KO HAUTESKUNDE AUTONOMIKOETAKO BOTO OROIMENA / RECUERDO VOTO AUTONÓMICAS 2012								
		EAJ/PNV	EH BILDU	PSE-EE	PP	UPD	Besteak / Otros	Abst.	Ed-Ee / Ns-Nc	<18 urte / <18 años
Lanbide Heziketako modulu bat egin / Estudiar un módulo de Formación Profesional	27	31	23	21	0	0	19	33	40	14
Unibertsitateko karrera bat egin / Estudiar una carrera en la Universidad	62	63	59	72	100	100	62	59	48	77
Ed-Ee / Ns-Nc	11	6	19	7	0	0	20	8	12	9
Ehuneko bertikalak / Porcentajes verticales	100	100	100	100	100	100	100	100	100	100
n (absolutu haztatu gabeak) / n (absolutos sin ponderar)	(577)	(43)	(98)	(15)	(7)	(1)	(45)	(159)	(109)	(100)

Taldeakako emaitzen irakurketa kontu handiz egin behar da, talde batzutan jaso dugun kopuru eskasarengatik / La interpretación de los resultados por colectivos debe hacerse con suma precaución, debido al escaso número de efectivos en algunos de los colectivos

6.4 – LOMCE

6.4.1 – Erreformari buruzko iritzi orokorra / Opinión general sobre la reforma

JAKINGO DUZUN BEZALA GOBERNU ZENTRALAK HEZKUNTZA SISTEMAREN ERREFORMA BAT ONARTU DU, LOMCE DEITURIKOA ETA WERT LEGEA BEZALA ERE EZAGUTZEN DENA. ORO HAR, ERREFORMA HORREKIN GUZTIZ ADOS, NAHIKOA ADOS, NAHIKOA KONTRA ALA GUZTIZ KONTRA ZAUDE? / COMO UD. SABRÁ, EL GOBIERNO CENTRAL HA APROBADO UNA REFORMA DEL SISTEMA EDUCATIVO, LA LOMCE, TAMBIÉN CONOCIDA COMO LEY WERT. EN GENERAL, ¿ESTÁ UD. TOTALMENTE DE ACUERDO, BASTANTE DE ACUERDO, BASTANTE EN DESACUERDO O TOTALMENTE EN DESACUERDO CON ESTA REFORMA?

	Gazteen guztizkoak / Total jóvenes	15-29 urte / 15-29 años									
		LURRALDEA / TERRITORIO			SEXUA / SEXO		ADIN TALDEAK / GRUPOS DE EDAD				>=30 urte / >=30 años
		Araba	Bizkaia	Gipuzkoa	Gizona / Hombre	Emakumea / Mujer	15-17	18-21	22-25	26-29	
Guztiz ados / Totalmente de acuerdo	1	1	1	1	0	1	1	2	0	0	1
Nahikoa ados / Bastante de acuerdo	2	5	3	0	3	2	2	4	1	2	4
Nahikoa kontra / Bastante en desacuerdo	13	9	12	17	12	14	11	14	15	11	14
Guztiz kontra / Totalmente en desacuerdo	38	39	36	41	37	39	30	36	42	40	39
Ez du ezer entzun LOMCEri buruz / No ha oído hablar de la LOMCE	31	33	31	30	33	29	38	31	29	29	26
Ed-Ee / Ns-Nc	15	13	18	11	16	14	18	13	13	18	16
Ehuneko bertikalak / Porcentajes verticales	100	100	100	100	100	100	100	100	100	100	100
n (absolutu haztatu gabeak) / n (absolutos sin ponderar)	(577)	(135)	(287)	(155)	(313)	(264)	(91)	(139)	(186)	(161)	(1803)

	Gazteen guztizkoak / Total jóvenes	15-29 urte / 15-29 años					
		IKASKETAK / ESTUDIOS			EUSKARAREN EZAGUTZA / CONOCIMIENTO DE EUSKERA		
		≤ 1. mailakoak / ≤ Primarios	2. mailakoak edo LH / Secundarios o FP	Goi-mailakoak / Superiores	Bai / Sí	Zerbait / Algo	Ez / No
Guztiz ados / Totalmente de acuerdo	1	1	1	0	1	1	0
Nahikoa ados / Bastante de acuerdo	2	3	3	1	2	3	3
Nahikoa kontra / Bastante en desacuerdo	13	8	16	15	15	11	9
Guztiz kontra / Totalmente en desacuerdo	38	28	39	57	46	25	20
Ez du ezer entzun LOMCEri buruz / No ha oído hablar de la LOMCE	31	39	29	18	24	40	47
Ed-Ee / Ns-Nc	15	21	12	9	12	21	20
Ehuneko bertikalak / Porcentajes verticales	100	100	100	100	100	100	100
n (absolutu haztatu gabeak) / n (absolutos sin ponderar)	(577)	(227)	(231)	(119)	(367)	(123)	(87)

JAKINGO DUZUN BEZALA GOBERNU ZENTRALAK HEZKUNTZA SISTEMAREN ERREFORMA BAT ONARTU DU, LOMCE DEITURIKOA ETA WERT LEGEA BEZALA ERE EZAGUTZEN DENA. ORO HAR, ERREFORMA HORREKIN GUZTIZ ADOS, NAHIKOA ADOS, NAHIKOA KONTRA ALA GUZTIZ KONTRA ZAUDE? / COMO UD. SABRÁ, EL GOBIERNO CENTRAL HA APROBADO UNA REFORMA DEL SISTEMA EDUCATIVO, LA LOMCE, TAMBIÉN CONOCIDA COMO LEY WERT. EN GENERAL, ¿ESTÁ UD. TOTALMENTE DE ACUERDO, BASTANTE DE ACUERDO, BASTANTE EN DESACUERDO O TOTALMENTE EN DESACUERDO CON ESTA REFORMA?

	Gazteen guztizkoak / Total jóvenes	15-29 urte / 15-29 años								
		2012KO HAUTESKUNDE AUTONOMIKOETAKO BOTO OROIMENA / RECUERDO VOTO AUTONÓMICAS 2012								
		EAJ/PNV	EH BILDU	PSE-EE	PP	UPD	Besteak / Otros	Abst.	Ed-Ee / Ns-Nc	<18 urte / <18 años
Guztiz ados / Totalmente de acuerdo	1	3	1	0	0	0	0	1	0	1
Nahikoa ados / Bastante de acuerdo	2	5	0	0	0	0	9	3	2	2
Nahikoa kontra / Bastante en desacuerdo	13	15	7	10	20	0	12	14	16	13
Guztiz kontra / Totalmente en desacuerdo	38	40	66	64	10	100	46	25	36	31
Ez du ezer entzun LOMCEri buruz / No ha oído hablar de la LOMCE	31	29	15	8	69	0	13	39	30	37
Ed-Ee / Ns-Nc	15	9	11	18	0	0	20	18	16	17
Ehuneko bertikalak / Porcentajes verticales	100	100	100	100	100	100	100	100	100	100
n (absolutu haztatu gabeak) / n (absolutos sin ponderar)	(577)	(43)	(98)	(15)	(7)	(1)	(45)	(159)	(109)	(100)

Taldeko emaitzen irakurketa kontu handiz egin behar da, talde batzutan jaso dugun kopuru eskasarengatik / La interpretación de los resultados por colectivos debe hacerse con suma precaución, debido al escaso número de efectivos en algunos de los colectivos

6.4.2 – Erreformaren alderdi jakin batzuei buruzko iritzia /Opinión sobre determinados aspectos de la reforma

ORAIN ERREFORMA HORREK JASOTZEN DITUEN ZENBAIT HELBURU ETA NEURRI IRAKURRIKO DIZKIZUT. BAKOITZARI BURUZ ESADAZU OSO ONDO, ONDO, GAIZKI ALA OSO GAIZKI IRUDITZEN ZAIZUN / A CONTINUACIÓN LE VOY A LEER ALGUNOS DE LOS OBJETIVOS Y MEDIDAS QUE RECOGE ESTA REFORMA. PARA CADA UNA DE ELLAS DÍGAME SI LE PARECEN MUY BIEN, BIEN, MAL O MUY MAL

	Gazteen guztizkoak / Total jóvenes	15-29 urte / 15-29 años										
		LURRALDEA / TERRITORIO			SEXUA / SEXO		ADIN TALDEAK / GRUPOS DE EDAD				>=30 urte / >=30 años	
		Araba	Bizkaia	Gipuzkoa	Gizona / Hombre	Emakumea / Mujer	15-17	18-21	22-25	26-29		
ERLIJIO IKASGAIARI GARRANTZI HANDIAGOA EMAN / DAR MÁS IMPORTANCIA A LA ASIGNATURA DE RELIGIÓN	Oso ondo / Muy bien	1	2	0	1	1	0	3	1	1	2	
	Ondo / Bien	13	20	8	14	12	15	12	11	16	15	
	Gaizki / Mal	30	31	28	31	29	33	23	36	26	33	
	Oso gaizki / Muy mal	48	41	60	47	50	40	55	46	50	37	
	Ed-Ee / Ns-Nc	8	6	3	7	8	12	7	7	6	12	
GOBERNU ZENTRALAK ERABAKIKO DITUEN HEZKUNTZA-EDUKIAK GEHITU ETA EUSKO JAURLARITZAK ERABAKIKO DITUENAK GUTXITU / AUMENTAR LA CANTIDAD DE CONTENIDOS EDUCATIVOS QUE FIJARÁ EL GOBIERNO CENTRAL Y REDUCIR LOS QUE FIJARÁ EL GOBIERNO VASCO	Oso ondo / Muy bien	2	4	0	1	2	1	2	2	1	1	
	Ondo / Bien	13	17	6	14	11	13	14	13	11	12	
	Gaizki / Mal	37	41	39	36	39	41	32	43	32	37	
	Oso gaizki / Muy mal	39	29	49	39	38	30	41	36	45	34	
	Ed-Ee / Ns-Nc	10	9	6	10	10	14	11	7	11	16	
HEZKUNTZA SISTEMAN GAZTELANIAK LEHEN BAINO PRESENTZIA HANDIAGOA IZATEA ETA EUSKARAK TXIKIAGOA / MAYOR PRESENCIA DEL CASTELLANO Y MENOR DEL EUSKERA EN EL SISTEMA EDUCATIVO	Oso ondo / Muy bien	3	4	1	2	4	2	5	3	2	2	
	Ondo / Bien	12	17	5	11	13	14	13	11	11	13	
	Gaizki / Mal	33	29	35	34	32	36	29	36	32	37	
	Oso gaizki / Muy mal	44	43	56	44	44	36	46	43	49	35	
	Ed-Ee / Ns-Nc	7	6	3	8	7	12	8	6	6	13	
IKASTETXEAK BERAK EGITEN DITUEN AZTERKETEZ GAIN, KANPOKO EBALUAZIO-AZTERKETA GEHIAGO EGITEA / REALIZAR MÁS EXÁMENES DE EVALUACIÓN EXTERNOS, ADEMÁS DE LOS QUE HACE EL PROPIO CENTRO	Oso ondo / Muy bien	3	3	1	2	3	1	3	1	4	2	
	Ondo / Bien	21	26	20	24	18	15	15	27	23	20	
	Gaizki / Mal	30	32	30	25	35	31	28	33	26	33	
	Oso gaizki / Muy mal	37	29	45	38	36	39	43	31	38	27	
	Ed-Ee / Ns-Nc	10	10	5	11	8	13	11	8	9	17	
BATXILERGORAKO BIDEAREN ETA LANBIDE HEZIKETARAKO BIDEAREN ARTEAN LEHENAGO AUKERATU BEHAR IZATEA / ADELANTAR EL MOMENTO DE ELEGIR ENTRE UNA VÍA DIRIGIDA HACIA EL BACHILLERATO Y OTRA ORIENTADA HACIA LA FORMACIÓN PROFESIONAL	Oso ondo / Muy bien	5	6	4	5	4	5	8	2	4	2	
	Ondo / Bien	19	20	20	21	18	20	17	22	18	19	
	Gaizki / Mal	32	34	31	31	34	30	26	37	34	33	
	Oso gaizki / Muy mal	35	31	42	34	37	31	39	32	38	30	
	Ed-Ee / Ns-Nc	9	9	3	10	7	14	10	6	7	16	
	Oso ondo / Muy bien	4	10	2	3	5	2	6	5	3	2	
BEKAK LORTZEA NOTEN ARABERAKOA IZATEA / QUE LA OBTENCIÓN DE BECAS DEPENDA DE LAS NOTAS	Ondo / Bien	19	18	21	18	20	26	14	18	20	24	
	Gaizki / Mal	32	32	29	33	31	35	32	30	34	28	
	Oso gaizki / Muy mal	38	35	46	37	39	24	40	42	38	33	
	Ed-Ee / Ns-Nc	7	5	2	8	6	13	8	5	5	12	
Ehuneko bertikalak / Porcentajes verticales		100	100	100	100	100	100	100	100	100	100	
n (absolutu haztatu gabeak) / n (absolutos sin ponderar)		(577)	(135)	(287)	(155)	(313)	(264)	(91)	(139)	(186)	(161)	(1803)

ORAIN ERREFORMA HORREK JASOTZEN DITUEN ZENBAIT HELBURU ETA NEURRI IRAKURRIKO DIZKIZUT. BAKOITZARI BURUZ ESADAZU OSO ONDO, ONDO, GAIZKI ALA OSO GAIZKI IRUDITZEN ZAIZUN / A CONTINUACIÓN LE VOY A LEER ALGUNOS DE LOS OBJETIVOS Y MEDIDAS QUE RECOGE ESTA REFORMA. PARA CADA UNA DE ELLAS DÍGAME SI LE PARECEN MUY BIEN, BIEN, MAL O MUY MAL

		15-29 urte / 15-29 años						
		Gazteen guztizkoak / Total jóvenes	IKASKETAK / ESTUDIOS			EUSKARAREN EZAGUTZA / CONOCIMIENTO DE EUSKERA		
			≤ 1. mailakoak / ≤ Primarios	2. mailakoak edo LH / Secundarios o FP	Goi-mailakoak / Superiores	Bai / Sí	Zerbait / Algo	Ez / No
	Oso ondo / Muy bien	1	1	2	0	0	2	4
ERLIJO IKASGAIARI GARRANTZI HANDIAGOA EMAN / DAR MÁS IMPORTANCIA A LA ASIGNATURA DE RELIGIÓN	Ondo / Bien	13	19	12	3	7	21	30
	Gaizki / Mal	30	29	29	33	31	33	21
	Oso gaizki / Muy mal	48	40	51	60	58	34	27
	Ed-Ee / Ns-Nc	8	10	7	4	5	10	18
GOBERNU ZENTRALAK ERABAKIKO DITUEN HEZKUNTZA-EDUKIAK GEHITU ETA EUSKO JAURLARITZAK ERABAKIKO DITUENAK GUTXITU / AUMENTAR LA CANTIDAD DE CONTENIDOS EDUCATIVOS QUE FIJARÁ EL GOBIERNO CENTRAL Y REDUCIR LOS QUE FIJARÁ EL GOBIERNO VASCO	Oso ondo / Muy bien	2	1	2	2	1	3	3
	Ondo / Bien	13	17	13	4	10	18	17
	Gaizki / Mal	37	35	39	37	37	38	37
	Oso gaizki / Muy mal	39	32	38	52	47	26	19
	Ed-Ee / Ns-Nc	10	15	8	5	6	15	24
HEZKUNTZA SISTEMAN GAZTELANIAK LEHEN BAINO PRESENTZIA HANDIAGOA IZATEA ETA EUSKARAK TXIKIAGOA / MAYOR PRESENCIA DEL CASTELLANO Y MENOR DEL EUSKERA EN EL SISTEMA EDUCATIVO	Oso ondo / Muy bien	3	3	3	4	1	6	6
	Ondo / Bien	12	17	11	3	8	16	22
	Gaizki / Mal	33	35	34	29	31	44	28
	Oso gaizki / Muy mal	44	34	46	62	56	25	20
	Ed-Ee / Ns-Nc	7	11	6	2	3	10	23
IKASTETXEAK BERAK EGITEN DITUEN AZTERKETEZ GAIN, KANPOKO EBALUAZIO-AZTERKETA GEHIAGO EGITEA / REALIZAR MÁS EXÁMENES DE EVALUACIÓN EXTERNOS, ADEMÁS DE LOS QUE HACE EL PROPIO CENTRO	Oso ondo / Muy bien	3	2	3	2	1	4	7
	Ondo / Bien	21	22	21	20	16	32	28
	Gaizki / Mal	30	30	28	34	33	28	20
	Oso gaizki / Muy mal	37	34	38	40	44	24	24
	Ed-Ee / Ns-Nc	10	13	9	4	6	13	21
BATXILERGORAKO BIDEAREN ETA LANBIDE HEZIKETARAKO BIDEAREN ARTEAN LEHENAGO AUKERATU BEHAR IZATEA / ADELANTAR EL MOMENTO DE ELEGIR ENTRE UNA VÍA DIRIGIDA HACIA EL BACHILLERATO Y OTRA ORIENTADA HACIA LA FORMACIÓN PROFESIONAL	Oso ondo / Muy bien	5	4	6	3	4	5	7
	Ondo / Bien	19	24	17	13	17	25	19
	Gaizki / Mal	32	30	35	32	31	36	31
	Oso gaizki / Muy mal	35	29	34	49	42	23	22
	Ed-Ee / Ns-Nc	9	12	8	2	5	11	20
BEKAK LORTZEA NOTEN ARABERAKOA IZATEA / QUE LA OBTENCIÓN DE BECAS DEPENDA DE LAS NOTAS	Oso ondo / Muy bien	4	5	3	5	4	4	7
	Ondo / Bien	19	22	17	17	17	21	23
	Gaizki / Mal	32	35	30	30	33	32	29
	Oso gaizki / Muy mal	38	27	45	47	42	32	26
	Ed-Ee / Ns-Nc	7	10	6	2	4	10	15
Ehuneko bertikalak / Porcentajes verticales		100	100	100	100	100	100	100
n (absolutu haztatu gabeak) / n (absolutos sin ponderar)		(577)	(227)	(231)	(119)	(367)	(123)	(87)

ORAIN ERREFORMA HORREK JASOTZEN DITUEN ZENBAIT HELBURU ETA NEURRI IRAKURRIKO DIZKIZUT. BAKOITZARI BURUZ ESADAZU OSO ONDO, ONDO, GAIZKI ALA OSO GAIZKI IRUDITZEN ZAIZUN / A CONTINUACIÓN LE VOY A LEER ALGUNOS DE LOS OBJETIVOS Y MEDIDAS QUE RECOGE ESTA REFORMA. PARA CADA UNA DE ELLAS DÍGAME SI LE PARECEN MUY BIEN, BIEN, MAL O MUY MAL

	Gazteen guztizkoak / Total jóvenes	15-29 urte / 15-29 años									
		2012KO HAUTESKUNDE AUTONOMIKOETAKO BOTO OROIMENA / RECUERDO VOTO AUTONÓMICAS 2012									
		EAJ/PNV	EH BILDU	PSE-EE	PP	UPD	Besteak / Otros	Abst.	Ed-Ee / Ns-Nc	<18 urte / <18 años	
	Oso ondo / Muy bien	1	0	0	0	0	0	0	2	4	0
ERLIJIO IKASGAIARI GARRANTZI HANDIAGOA EMAN / DAR MÁS IMPORTANCIA A LA ASIGNATURA DE RELIGIÓN	Ondo / Bien	13	14	6	3	40	0	1	20	8	14
	Gaizki / Mal	30	35	24	21	20	0	31	37	24	32
	Oso gaizki / Muy mal	48	46	69	75	30	100	65	32	54	42
	Ed-Ee / Ns-Nc	8	5	2	0	10	0	4	9	11	11
GOBERNU ZENTRALAK ERABAKIKO DITUEN HEZKUNTZA-EDUKIAK GEHITU ETA EUSKO JAURLARITZAK ERABAKIKO DITUENAK GUTXITU / AUMENTAR LA CANTIDAD DE CONTENIDOS EDUCATIVOS QUE FIJARÁ EL GOBIERNO CENTRAL Y REDUCIR LOS QUE FIJARÁ EL GOBIERNO VASCO	Oso ondo / Muy bien	2	0	0	0	10	0	0	3	2	1
	Ondo / Bien	13	16	5	29	19	0	11	15	10	13
	Gaizki / Mal	37	42	25	36	50	0	41	42	33	40
	Oso gaizki / Muy mal	39	37	67	24	10	100	43	25	44	33
HEZKUNTZA SISTEMAN GAZTELANIAK LEHEN BAINO PRESENTZIA HANDIAGOA IZATEA ETA EUSKARAK TXIKIAGO / MAYOR PRESENCIA DEL CASTELLANO Y MENOR DEL EUSKERA EN EL SISTEMA EDUCATIVO	Oso ondo / Muy bien	3	1	0	0	10	0	3	5	4	2
	Ondo / Bien	12	10	3	21	30	0	6	17	9	13
	Gaizki / Mal	33	41	16	46	40	0	43	38	32	35
	Oso gaizki / Muy mal	44	44	79	33	10	100	48	28	48	39
IKASTETXEAK BERAK EGITEN DITUEN AZTERKETEZ GAIN, KANPOKO EBALUAZIO-AZTERKETA GEHIAGO EGITEA / REALIZAR MÁS EXÁMENES DE EVALUACIÓN EXTERNOS, ADEMÁS DE LOS QUE HACE EL PROPIO CENTRO	Oso ondo / Muy bien	3	1	0	8	0	0	3	4	3	1
	Ondo / Bien	21	24	14	39	49	0	11	31	12	16
	Gaizki / Mal	30	40	31	17	20	0	36	28	29	30
	Oso gaizki / Muy mal	37	28	51	28	10	100	51	22	47	41
BATXILERGORAKO BIDEAREN ETA LANBIDE HEZIKETARAKO BIDEAREN ARTEAN LEHENAGO AUKERATU BEHAR IZATEA / ADELANTAR EL MOMENTO DE ELEGIR ENTRE UNA VÍA DIRIGIDA HACIA EL BACHILLERATO Y OTRA ORIENTADA HACIA LA FORMACIÓN PROFESIONAL	Oso ondo / Muy bien	5	3	3	7	0	0	7	3	7	6
	Ondo / Bien	19	26	13	26	20	0	10	26	14	20
	Gaizki / Mal	32	37	26	37	59	0	27	36	29	30
	Oso gaizki / Muy mal	35	31	55	30	10	100	57	22	41	32
BEKAK LORTZEA NOTEN ARABERAKOA IZATEA / QUE LA OBTENCIÓN DE BECAS DEPENDA DE LAS NOTAS	Oso ondo / Muy bien	4	10	1	7	20	0	1	4	4	2
	Ondo / Bien	19	12	12	8	20	0	23	25	13	26
	Gaizki / Mal	32	46	32	36	0	0	29	31	33	34
	Oso gaizki / Muy mal	38	30	53	49	49	100	47	31	41	26
	Ed-Ee / Ns-Nc	7	2	2	0	10	0	0	9	8	12
Ehunek bertikalak / Porcentajes verticales		100	100	100	100	100	100	100	100	100	100
n (absolutu haztatu gabeak) / n (absolutos sin ponderar)		(577)	(43)	(98)	(15)	(7)	(1)	(45)	(159)	(109)	(100)

Taldeko emaitzen irakurketa kontu handiz egin behar da, talde batzutan jaso dugun kopuru eskasarengatik / La interpretación de los resultados por colectivos debe hacerse con suma precaución, debido al escaso número de efectivos en algunos de los colectivos

6.4.3 – Eusko Jaurlaritzak egin beharrekoa LOMCEren aurrean / Actuación del Gobierno Vasco con respecto a la LOMCE

HEZKUNTZA ERREFORMA EDO WERT LEGEA ESTATU OSORAKO DA, BAINA EUSKO JAURLARITZAK ADIERAZI DU JADA GUZTIZ KONTRA DAGOELA. ZURE USTEZ ZER EGIN BEHARKO LUKE JAURLARITZAK LEGE HORI ONARTZEN DENEAN? / LA REFORMA DE LA EDUCACIÓN O LEY WERT ES DE APLICACIÓN EN TODO EL ESTADO, PERO EL GOBIERNO VASCO YA HA MOSTRADO SU DESACUERDO CON ELLA. EN SU OPINIÓN ¿QUÉ DEBERÍA HACER EL GOBIERNO VASCO CUANDO SE APRUEBE?

	Gazteen guztizkoak / Total jóvenes	15-29 urte / 15-29 años									
		LURRALDEA / TERRITORIO			SEXUA / SEXO		ADIN TALDEAK / GRUPOS DE EDAD				>=30 urte / >=30 años
		Araba	Bizkaia	Gipuzkoa	Gizona / Hombre	Emakumea / Mujer	15-17	18-21	22-25	26-29	
Euskal Hezkuntza Sistemari aplikatu, behartuta egongo da eta / Debería aplicarla, ya que estará obligado	5	4	8	1	5	6	8	4	3	7	7
Espainiako Gobernuarekin negoziatu, Legearen neurri guztiak ez aplikatzeko / Debería negociar con el Gobierno Español para no aplicar todas las medidas de la Ley	35	45	30	39	34	36	29	38	41	28	40
Euskal Hezkuntza Sistemari ez aplikatu, Espainiako Gobernuarekin liskarra ekarriko badio ere / No debería aplicarla, aunque le suponga un enfrentamiento con el Gobierno Español	45	34	47	48	47	43	40	44	43	51	37
Ed-Ee / Ns-Nc	15	18	15	12	14	15	22	13	12	14	16
Ehuneko bertikalak / Porcentajes verticales	100	100	100	100	100	100	100	100	100	100	100
n (absolutu haztatu gabeak) / n (absolutos sin ponderar)	(577)	(135)	(287)	(155)	(313)	(264)	(91)	(139)	(186)	(161)	(1803)

	Gazteen guztizkoak / Total jóvenes	15-29 urte / 15-29 años					
		IKASKETAK / ESTUDIOS			EUSKARAREN EZAGUTZA / CONOCIMIENTO DE EUSKERA		
		≤ 1. mailakoak / ≤ Primarios	2. mailakoak edo LH / Secundarios o FP	Goi-mailakoak / Superiores	Bai / Sí	Zerbait / Algo	Ez / No
Euskal Hezkuntza Sistemari aplikatu, behartuta egongo da eta / Debería aplicarla, ya que estará obligado	5	9	4	2	3	9	10
Espainiako Gobernuarekin negoziatu, Legearen neurri guztiak ez aplikatzeko / Debería negociar con el Gobierno Español para no aplicar todas las medidas de la Ley	35	36	34	35	35	40	29
Euskal Hezkuntza Sistemari ez aplikatu, Espainiako Gobernuarekin liskarra ekarriko badio ere / No debería aplicarla, aunque le suponga un enfrentamiento con el Gobierno Español	45	34	53	53	53	32	29
Ed-Ee / Ns-Nc	15	22	10	10	9	20	33
Ehuneko bertikalak / Porcentajes verticales	100	100	100	100	100	100	100
n (absolutu haztatu gabeak) / n (absolutos sin ponderar)	(577)	(227)	(231)	(119)	(367)	(123)	(87)

HEZKUNTZA ERREFORMA EDO WERT LEGEA ESTATU OSORAKO DA, BAINA EUSKO JAURLARITZAK ADIERAZI DU JADA GUZTIZ KONTRA DAGOELA. ZURE USTEZ ZER EGIN BEHARKO LUKE JAURLARI LEGE HORI ONARTZEN DENEAN? / LA REFORMA DE LA EDUCACIÓN O LEY WERT ES DE APLICACIÓN EN TODO EL ESTADO, PERO EL GOBIERNO VASCO YA HA MOSTRADO SU TOTAL DESACUERDO ELLA. EN SU OPINIÓN ¿QUÉ DEBERÍA HACER EL GOBIERNO VASCO CUANDO SE APRUEBE?

	Gazteen guztizkoak / Total jóvenes	15-29 urte / 15-29 años								
		2012KO HAUTESKUNDE AUTONOMIKOETAKO BOTO OROIMENA / RECUERDO VOTO AUTONÓMICAS 2012								
		EAJ/PNV	EH BILDU	PSE-EE	PP	UPD	Besteak / Otros	Abst.	Ed-Ee / Ns-Nc	<18 urte / <18 años
Euskal Hezkuntza Sisteman aplikatu, behartuta egongo da eta / Debería aplicarla, ya que estará obligado	5	5	1	7	0	0	0	10	3	8
Espainiako Gobernuarekin negoziatu, Legearen neurri guztiak ez aplikatzeko / Debería negociar con el Gobierno Español para no aplicar todas las medidas de la Ley	35	39	18	45	60	100	32	39	41	31
Euskal Hezkuntza Sisteman ez aplikatu, Espainiako Gobernuarekin liskarra ekarriko badio ere / No debería aplicarla, aunque le suponga un enfrentamiento con el Gobierno Español	45	49	78	48	19	0	58	31	40	41
Ed-Ee / Ns-Nc	15	7	3	0	20	0	10	20	16	20
Ehuneko bertikalak / Porcentajes verticales	100	100	100	100	100	100	100	100	100	100
n (absolutu haztatu gabeak) / n (absolutos sin ponderar)	(577)	(43)	(98)	(15)	(7)	(1)	(45)	(159)	(109)	(100)

Taldeakako emaitzen irakurketa kontu handiz egin behar da, talde batzutan jaso dugun kopuru eskasarengatik / La interpretación de los resultados por colectivos debe hacerse con suma precaución, debido al escaso número de efectivos en algunos de los colectivos

