

EUSKO JAURLARITZA



GOBIERNO VASCO

LEHENDAKARITZA

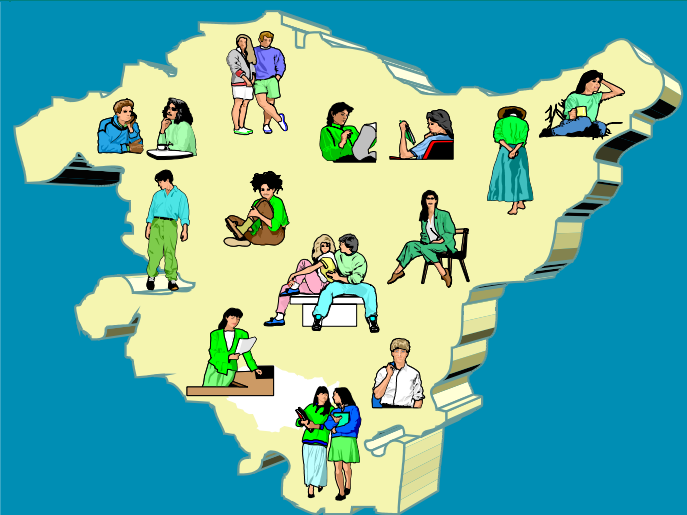
*Azterlan eta Lege Araubide
Zuzendaritza
Prospekzio Soziologikoen Kabinetea*

PRESIDENCIA

*Dirección de Estudios y
Régimen Jurídico
Gabinete de Prospección Sociológica*

GAZTEEN ARGAZKIAK 10
RETRATOS DE JUVENTUD 10

2007ko urria
Octubre 2007



http://www.euskadi.net/estudios_sociologicos

Aurkibidea / Índice

SARRERA / INTRODUCCIÓN	3	B – EGOERAREN BALORAZIOA / VALORACIÓN DE LA SITUACIÓN	34
LABURPENA / SÍNTESIS	5	• Bizi kalitatearen balorazioa / Valoración de la calidad de vida.....	35
A – JARRERA POLITIKO OROKORRAK / ACTITUDES POLÍTICAS GENERALES	8	• Norberaren arazo nagusiak / Principales problemas personales.....	36
• Politikarekiko interesa / Interés por la política.....	9	• EAEko arazo nagusiak / Principales problemas de la CAPV.....	38
• Alderdi batekiko hurbiltasuna / Proximidad a algún partido político.....	11	• EAEko hezkuntza sistemaren egoeraren balorazioa / Valoración de la situación del sistema educativo en la CAPV.....	40
• Alderdi politikoekiko begikotasuna / Simpatía hacia los partidos políticos.....	12	• EAEko enpleguaren egoeraren balorazioa / Valoración de la situación del empleo en la CAPV.....	41
• Buruzagi politikoaren balorazioa / Valoración de líderes políticos.....	14	• EAEko gizarte zerbitzuen egoeraren balorazioa / Valoración de la situación de los servicios sociales en la CAPV.....	42
• Norberaren kokapena ezker-eskuin ardatzean / Autoubicación en el eje izquierda-derecha.....	16	• EAEko ingurumenaren egoeraren balorazioa / Valoración de la situación del medio ambiente en la CAPV.....	43
• Norberaren kokapena euskal herritar-espainiar ardatzean / Autoubicación en el eje vasco-español.....	18	• Egoera politikoa, ekonomikoa eta soziala Euskadin eta Estatuan / Situación política, económica y social en el País Vasco y en el Estado.....	44
• Estatuaren lurralde antolaketa / Organización territorial del Estado.....	20	○ Egoera politikoa Euskadin eta Estatuan / Situación política en el País Vasco y en el Estado.....	45
• Autodeterminazio eskubidea onartzeari buruzko jarrera / Actitud respecto al reconocimiento del derecho de autodeterminación.....	21	○ Egoera ekonomikoa Euskadin eta Estatuan / Situación económica en el País Vasco y en el Estado.....	46
• Euskal Herriaren independentziari buruzko iritziak / Opiniones en relación a la independencia del País Vasco.....	22	○ Egoera soziala Euskadin eta Estatuan / Situación social en el País Vasco y en el Estado.....	47
• Independentziarekiko jarrera / Actitud hacia la independencia.....	24	• Egoera orokorra Euskadin eta Estatuan / Situación general en el País Vasco y en el Estado.....	48
• Independentziari buruzko erreferenduma / Referéndum sobre la independencia.....	26	• Demokraziaren funtzionamendua Euskadin eta Estatuan / Funcionamiento de la democracia en el País Vasco y en el Estado.....	49
• Euskal Herriaren erabaki eskubideari buruzko iritzia / Opinión sobre el derecho de decisión del País Vasco.....	27	• Giza eskubideen errespetua Euskadin eta Estatuan / Respeto a los derechos humanos en el País Vasco y en el Estado.....	51
• Euskal Herriko gatazka politikoari buruzko iritzia / Opinión en relación al conflicto político vasco.....	28	• Idea politikoaren defentsa Euskadin eta Estatuan / Defensa de las ideas políticas en el País Vasco y en el Estado.....	53
• Herritarrek normalizazio politikorako prozesuan parte hartzearen beharra / Necesidad de la participación ciudadana en el proceso de normalización política.....	29	• Politikaz hitz egiteko askatasuna / Libertad para hablar de política.....	55
• Bake prozesuarekiko interesa / Interés por el proceso de paz.....	30		
• Bake prozesuaren presentzia eguneroko bizitzan / Presencia del proceso de paz en la vida cotidiana.....	31		
• Erakundeekiko konfiantza / Confianza en instituciones.....	32		

C – ADMINISTRAZIOA ETA KUDEAKETA / ADMINISTRACIÓN Y GESTIÓN	56
• Administrazioarekiko poztasuna / Satisfacción con la administración.....	57
• Eusko Jaurlaritzaren eta Espainiako Gobernuaren kudeaketan balorazioa / Valoración de las gestiones del Gobierno Vasco y del Gobierno Español.....	59
• Eusko Jaurlaritzaren jardueren balorazioak arloka / Valoraciones de las actuaciones del Gobierno Vasco por áreas.....	60
• Euskadin eskainitako zerbitzuak Estatukoekin alderatuta / Servicios ofertados en el País Vasco en comparación con los del Estado.....	62
D – ALBISTEEN JARRAIPENA HEDABIDEETAN / SEGUIMIENTO DE LAS NOTICIAS EN LOS MEDIOS DE COMUNICACIÓN	65
• Albisteak jarraitzearen maiztasuna / Frecuencia de seguimiento de las noticias.....	66
○ Albisteak telebistaz jarraitzearen maiztasuna / Frecuencia de seguimiento de las noticias en la televisión.....	67
○ Albisteak irrati jarraitzearen maiztasuna / Frecuencia de seguimiento de las noticias en la radio.....	68
○ Albisteak prentsz jarraitzearen maiztasuna / Frecuencia de seguimiento de las noticias en la prensa.....	69
• Albiste motaren arabera arreta / Atención prestada según el tipo de noticia ..	70
• Hedabideekiko konfiantza orokorra / Confianza general en los medios de comunicación.....	72
ZEHAZTASUN TEKNIKOAK / FICHA TÉCNICA	74

Sarrera / *Introducción*

Helburuak eta Informazio Iturria / Objetivos y origen de la Información

Txosten hau “Gazteen Argazkiak” bildumaren hamargarren alea da, eta 2006an egindako hiru azterketa soziologikotan Euskal Autonomia Erkidegoko 15 eta 29 urte arteko gazteek emandako erantzunak gehitzearen emaitza da.

Ikerketa horietako galderak Eusko Jaurlaritzako Lehendakartzaren Prospekzio Soziologikoen Kabineteak landutakoak dira (nahiz eta kasu batzuetan Estatu edo Europa mailan egindako ikerketetan oinarritu).

1996tik orain arte antzeko datuak ditugunez, gaztediaren iritziek izan duten bilakaeraren ikuspegia ere jaso ahal izan dugu. Era berean, eta konparazioetarako, 2006ko azterketa berberetan 30 urte eta gehiagoko pertsonak emandako erantzunak ere kontuan hartu ditugu, baita kasu zehatzen batetan Estatu osoko 15-29 urtetako gazteen datuak ere.

Hala, 2006an EAEko gazteak nolakoak diren jakiteaz gain, helduengandik eta Estatu osoko gazteengandik zertan desberdintzen diren eta jarreretan izandako bilakaerak zeintzuk diren ere jakin nahi dugu. Deskribapeneko, bilakaerako eta konparaketako ikuspegi horrek gidatuko ditu honako orrialdeak.

Este informe constituye la décima entrega de la serie “Retratos de Juventud” y es fruto de la agregación de las respuestas de las y los jóvenes (de 15 a 29 años) en tres estudios sociológicos realizados durante el año 2006 en la CAPV.

Las preguntas realizadas en esos estudios han sido elaboradas por el propio Gabinete de Prospección Sociológica de la Presidencia del Gobierno Vasco (si bien en algunos casos se ha apoyado en estudios realizados a nivel estatal o europeo).

Contar con datos similares desde 1996 permite aportar una visión evolutiva de las opiniones de la juventud. A su vez, a efectos comparativos, se han contemplado también los resultados globales de las personas de 30 y más años, procedentes de los mismos estudios del año 2006, y en algún caso concreto de las y los jóvenes de 15 a 29 años de la totalidad del Estado.

Así pues, el objetivo es conocer, no sólo cómo son las jóvenes y los jóvenes vascos en el año 2006, sino también en qué se diferencian de sus mayores y de la juventud de la totalidad del Estado, así como ver cómo van evolucionando sus actitudes. Este enfoque, descriptivo, evolutivo y comparativo, es el que va a guiar las páginas que siguen.

Kolektibokako azterketa / Análisis por colectivos

Aurkeztutako datuak gazteria osoari dagozkiolarik ez ezik zenbait aldagairen arabera ere aztertu dira. Ondokoak dira aldagai horiek (sortutako azpitaldeak letra etzanean azaltzen dira):

- Lurraldea: *Araba, Bizkaia eta Gipuzkoa.*
- Sexua: *gizonezkoa eta emakumezkoa.*
- Adin taldeak: *15-17, 18-21, 22-25 eta 26-29.*
- Gehienbat euskal herritar sentimendua: *bai, ez.* Norbera euskal herritar – espainiar ardatzean kokatzeko eskatzen den galderatik abiatuz, beren burua euskal herritartzat bakarrik edo espainiartzat baino gehiago euskal herritartzat jotzen dutenek gehienbat euskal herritar sentimendua dutela esan daiteke, eta euskal herritar bezain espainiarrak, euskal herritar baino gehiago espainiarrak edota bakarrik espainiarrak sentitzen direnek (azken bi talde horiek oso gazte gutxi osatzen dituzte) gehienbat euskal herritar sentimendua ez dutela esan ahal da.

Los datos presentados son analizados, no sólo desde los totales de jóvenes, sino también en base a distintas variables. Las variables diferenciadoras consideradas (y los subcolectivos formados, que aparecen en cursiva) son las siguientes:

- Territorio: *Araba, Bizkaia y Gipuzkoa.*
- Sexo: *varón y mujer.*
- Grupos de edad: *15-17, 18-21, 22-25 y 26-29.*
- Sentimiento predominantemente vasco: *sí, no.* Partiendo de la pregunta de autopoicionamiento en el eje vasco-español, se considera que sí tienen sentimiento predominantemente vasco quienes se definen como únicamente vascos/as o más vascos/as que españoles/as, y que no tienen dicho sentimiento quienes se declaran tanto vascos/as como españoles/as, más españoles/as que vascos/as o predominantemente españoles/as (estos dos últimos colectivos agrupan a un reducido número de jóvenes).

Laburpena / *Síntesis*

Zelako jarrera politikoak ditu euskal gazteriak?

Euskal gazteek interes txikia dute politikan (aurreko urteetakoa baino txikiagoa) eta ez dira alderdi politikoetatik hurbil sentitzen. Hobekien baloratu duten alderdia EAJ da eta puntuaziorik altuena eman dioten buruzagi politikoa Ibarretxe lehendakaria da, nahiz eta ez bata ez besteak ez lortu oniritzia (5 puntu 0-10 eskalan). Gazteek batez ere ezkerreko zatik jo dute beren burua eta euskal herritar nortasun sentimendu nagusia adierazi dute (30 urte eta gehiagoko pertsonena baino handiagoa). Konfiantza handien sortzen dieten erakundeak Gobernu Kanpoko Erakundeak dira, eta konfiantza gutxien, aldiz, alderdi politikoak, eliza eta ejerzitua.

Gazteen erdiek baino zertxobait gehiagok autogobernu handiagoa nahiko lukete, bai autonomia gehiagorekin, bai autodeterminazio eskubidea onartuz (izatez, hamar gaztetatik seik eskubide hori onartzearen aldekoak direla diote). Gazte gehienek uste dute Euskal Herriak baduela bere etorkizuna erabakitze eskubidea eta gizarte demokratiko batean aukera guztiek, independentzia barne, posible izan beharko luketela. Zentzu horretan, Euskal Herriaren independentziaren aldeko gazteak kontrakoak baino gehiago dira. Halaber, Estatuak Espainaren batasuna bitarteko guztiek, indarkeria barne, defendatu behar duelako ideien kontra daude gazte gehienak.

Bestalde, gazteen ustez, Euskal Herrian, indarkeriaz gain, arazo politikoa dago, eta normalizazio politikoari begira prozesu horretan herritarrek parte hartu behar dutela defendatzen dute gazteek.

Nola baloratu dute gazteek egoera 2006an?

Gazteen gehiengo zabalak uste du bai bere bizi kalitatea, baita EAEko bizi kalitate orokorra ere, onak direla. Gazteen arazorik nagusienak lanarekin lotutakoak (langabezia, lan ezegonkortasuna, lan baldintzak eta abar) eta etxebizitzarena dira; hori talde guztietan errepikatzen da 15 eta 17 urte artekoen artean izan ezik, horien kezka nagusia ikasketak baitira. Gazteen ustez, EAEn enpleguaren egoera ez da ona, baina hezkuntzarena, gizarte zerbitzuen eta ingurumenarena ontzat jo dituzte.

Euskadiko egoera ekonomikoa, soziala eta politikoa ontzat jo dituztenek gehiengo osatu dute eta, izatez, egoera sozialaren eta politikoaren pertzepzio positiboak nabarmen gehitu dira aurreko urteetatik hona (gogoratu behar da 2006ko martxoan ETAk su-etena hasi zuela). Estatuako egoera sozialaren eta politikoaren pertzepzioak ere asko hobetu dira, nahiz eta Euskadikoen mailetara ez heldu. Bai Euskadiko, bai Estatuako egoeren balorazio orokorrekin gazteek oniritzia lortu dute eta, are gehiago, 1999ko puntuazio onak errepikatu dira (orduan ere ETA-ren su-etena indarrean zegoen). Giza eskubideek Euskadin eta Estatuan duten errespetuarekiko pertzepzioa ere hobetu da.

¿Qué actitudes políticas tiene la juventud vasca?

Las y los jóvenes vascos muestran poco interés por la política (menos que en años anteriores) y tampoco se sienten próximos a los partidos políticos. El partido que mejor valoran es el PNV y el líder político al que otorgan mejor puntuación es el Lehendakari Ibarretxe, si bien ni uno ni otro consiguen el aprobado. La juventud se define principalmente de izquierda y con un sentimiento identitario vasco predominante (y superior al de las personas de 30 y más años). Las instituciones en que más confían las y los jóvenes son las ONGs y en las que menos confían son los partidos políticos, la iglesia y el ejército.

Algo más de la mitad de las y los jóvenes desearía mayor autogobierno, bien con más autonomía o con el reconocimiento del derecho de autodeterminación (de hecho, seis de cada diez jóvenes se declaran a favor de tal reconocimiento). Y es que la mayoría cree que el pueblo vasco tiene derecho a decidir su propio futuro y que en un sistema democrático todas las opciones debería ser posibles, incluida la independencia. En este sentido, son más las y los jóvenes favorables a la independencia del País Vasco que las y los contrarios a ella. Así mismo la juventud se muestra mayoritariamente en contra de que el Estado deba defender la unidad de España por todos los medios, incluida la fuerza.

Por otro lado, las y los jóvenes piensan que en el País Vasco existe un problema político más allá de la violencia, y de cara a la normalización política, la juventud defiende la participación ciudadana en dicho proceso.

¿Cómo valoran las y los jóvenes la situación en el año 2006?

La gran mayoría de las y los jóvenes considera que tanto su calidad de vida personal como la calidad de vida general en la CAPV son buenas. Sus principales problemas personales son los relacionados con el trabajo (paro, precariedad laboral, condiciones laborales, etc) y la vivienda; esta percepción se repite en todos los colectivos excepto entre quienes tienen entre 15 y 17 años, cuyo principal problema son los estudios. Las y los jóvenes creen que la situación del empleo en la CAPV no es buena, pero sí consideran buena la situación de la educación, de los servicios sociales y del medio ambiente.

Son mayoría quienes consideran que tanto la situación económica, como la social o la política en el País Vasco son buenas y, de hecho, las percepciones positivas de las situaciones social y política han mejorado notablemente respecto a años anteriores (hay que recordar que en marzo de 2006 ETA inició una tregua). También las percepciones de la situación política y social en el Estado han mejorado sustancialmente, aunque sin llegar a los niveles relativos al País Vasco. La valoración general de la situación, tanto en el País Vasco como en el Estado, alcanza el aprobado y, de hecho, repite las buenas puntuaciones de 1999 (anterior periodo de tregua de ETA). También ha mejorado la percepción del respeto a los derechos humanos en el País Vasco y en el Estado.

Eta nola baloratu dute administrazioaren jarduera?

Gazteak pozik daude euskal administrazioarekin (udalekin, foru aldundiekin eta Eusko Jaurlaritzarekin), eta Estatuko Gobernuarekin pozik daudenek gehiengo osatu ez duten arren, horrekiko pozatasuna gehitu da aurreko urteetatik hona.

Eusko Jaurlaritzak kudeatzen dituen arloetatik, gazteek osasuna eta hezkuntza baloratu dituzte hobekien (izatez, gazte gehienen ustez Euskadin eskainitako osasun eta hezkuntza zerbitzuak Estatuko gainontzeko lekuetan eskainitakoak baino hobek dira), eta jarraian euskara, gizarte ongizatea, garraioa eta kultura zerbitzuak. Txartoen baloratu-tako arloa, aldiz, etxebizitzarena da.

Nolako jarraipena egiten diete gazteek albisteei hedabideetan?

Gazteen erdiek baino apur bat gehiagok egunero ikusten dituzte telebistako albistegiak, baina bakarrik heren batek irakurtzen ditu egunkariak egunero eta are gutxiago dira irratiko albistegiak egunero entzuten dituztenak. Albisteen eguneroko kontsumo hori adinean gora egin ahala handitzen da eta nabarmen handiagoa da 29 urtetik gorakoan artean.

Gazteei gehien interesatzen zaizkien albisteak gai sozialekin edota kirolekin lotutakoak dira (geroago, kiroletako albisteekiko interesa jaisten da adinean gora egin ahala); eta gutxien interesatzen zaizkienak albiste politikoak eta ekonomikoak dira.

Gazteen heren batek bakarrik du konfiantza komunikabideetan, oro har. Hedabide ezberdinekiko konfiantzak iraulketa izan du 1998ko datuekin konparatuz gero: orduan gazteengan konfiantza handien sortzen zuen komunikabidea irratia bazen, konfiantza hori eskatu da eta 2006an konfiantza txikien sortzen duena da irratia; telebistarekin, aldiz, kontrakoa gertatu da, lehen konfiantza gutxien sortzen zuena zen eta orain konfiantza gehien sortzen duena da.

¿Y cómo valoran el funcionamiento de la administración?

Las y los jóvenes se muestran satisfechos con la administración vasca (ayuntamientos, diputaciones y Gobierno Vasco) y, si bien son minoría las y los satisfechos con el Gobierno estatal, esta satisfacción se ha incrementado respecto a años anteriores.

Las áreas de gestión del Gobierno Vasco mejor valoradas por la juventud son la sanidad y la educación (de hecho, la mayoría de los jóvenes creen que los servicios sanitarios y educativos ofrecidos en el País Vasco son mejores que los del resto del Estado), seguidas del euskera, bienestar social, transportes y cultura. Por el contrario, el área peor valorada es el de vivienda.

¿Qué seguimiento hacen las y los jóvenes de las noticias en los medios de comunicación?

Algo más de la mitad de las y los jóvenes siguen los informativos televisivos a diario, pero sólo un tercio lee la prensa todos los días y son menos aún quienes escuchan a diario los informativos radiofónicos. Este consumo diario de noticias se incrementa a medida que aumenta la edad, siendo notablemente mayor entre quienes superan los 29 años.

Las noticias que más interesan a las y los jóvenes son las relacionadas con temas sociales y con deportes (posteriormente, el interés hacia los deportes desciende a medida que se incrementa la edad) y las que menos interesan son las políticas y económicas.

Apenas un tercio de la juventud confía en los medios de comunicación en general. La confianza en los distintos medios ha experimentado un vuelco respecto a 1998: si entonces el medio en que más confiaban los y las jóvenes era la radio, esta confianza ha disminuido hasta llegar a ser el medio en el que menos confían en 2006; mientras que respecto a la televisión ha ocurrido lo contrario, antes era el medio en que menos confiaban y ahora es el que más confían.

A - Jarrera politiko orokorrak / *Actitudes políticas generales*

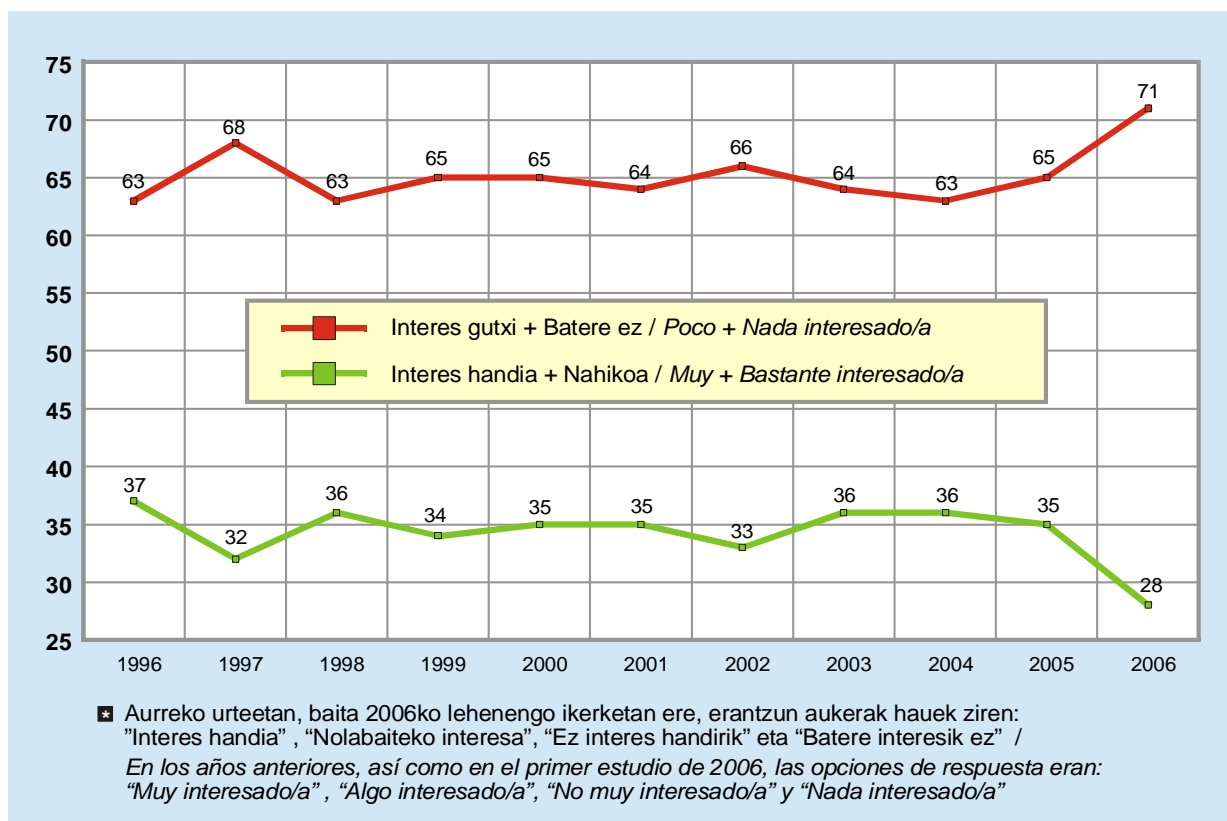
- **Politikarekiko interesa / *Interés por la política***
- **Alderdiren batekiko hurbiltasuna / *Proximidad a algun partido político***
- **Alderdi politikoekiko begikotasuna / *Simpatía hacia los partidos políticos***
- **Buruzagi politikoaren balorazioa / *Valoración de líderes políticos***
- **Norberaren kokapena ezker-eskuin ardatzean / *Autoubicación en el eje izquierda-derecha***
- **Norberaren kokapena euskal herritar-espainiar ardatzean / *Autoubicación en el eje vasco-español***
- **Estatuaren lurralde antolaketa / *Organización territorial del Estado***
- **Autodeterminazio eskubidea onartzeari buruzko jarrera / *Actitud respecto al reconocimiento del derecho de autodeterminación***
- **Euskal Herriaren independentziari buruzko iritzia / *Opiniones en relación a la independencia del País Vasco***
- **Independentziarekiko jarrera / *Actitud hacia la independencia***
- **Independentziari buruzko erreferenduma / *Referéndum sobre la independencia***
- **Euskal Herriaren erabaki eskubideari buruzko iritzia / *Opinión sobre el derecho de decisión del País Vasco***
- **Euskal Herriko gatazka politikoari buruzko iritzia / *Opinión en relación al conflicto político vasco***
- **Herritarrek normalizazio politikorako prozesuan parte hartzearen beharra / *Necesidad de la participación ciudadana en el proceso de normalización política***
- **Bake prozesuarekiko interesa / *Interés por el proceso de paz***
- **Bake prozesuaren presentzia eguneroko bizitzan / *Presencia del proceso de paz en la vida cotidiana***
- **Erakundeekiko konfiantza / *Confianza en instituciones***

Jarrera politiko orokorrak / Actitudes políticas generales

Politikarekiko interesa / Interés por la política

(GUZTIZKOAK ETA BILAKAERA / TOTALES Y EVOLUCIÓN)

Nolako interesa duzu politikaz? / ¿En qué medida está Ud. interesado/a en la política?



Heren bat baino gutxiago dira 2006an politikaz interes handia edo nahikoa dutela diotenak. Interes hori aurreko urteetan baino baxuago da.

Son menos de un tercio las y los jóvenes que en 2006 dicen estar muy o bastante interesados en la política. Este interés ha descendido respecto a años precedentes.

Jarrera politiko orokorrak / Actitudes políticas generales

Politikarekiko interesa / Interés por la política

(KOLEKTIBOKA ETA ALDERAKETA GEOGRAFIKOA / POR COLECTIVOS Y COMPARACIÓN GEOGRÁFICA)

Nolako interesa duzu politikaz? / ¿En qué medida está Ud. interesado/a en la política?

n=2.165	15-29 URTE / 15-29 AÑOS											>= 30 URTE >= 30 AÑOS	
	GAZTEEN GUZTIZKOAK / TOTAL JÓVENES	LURRALDEA / TERRITORIO			SEXUA / SEXO		ADIN TALDEAK GRUPOS DE EDAD				GEHIENBAT EUSKAL HERRITAR SENTIMENDUA / SENTIMIENTO PREDOMINANTEMENTE VASCO		
		ARABA	BIZKAIA	GIPUZKOA	GIZONEZKOA VARÓN	EMAKUMEZKOA MUJER	15-17	18-21	22-25	26-29	Bai / Sí		Ez / No
INTERES HANDIA / MUY INTERESADO/A	7	7	6	8	9	5	2	8	9	8	9	6	8
NAHIKOA INTERES / BASTANTE INTERESADO/A	21	17	19	26	22	20	16	21	22	23	24	19	22
INTERES GUTXI / POCO INTERESADO/A	31	35	30	31	32	30	27	30	31	35	32	32	35
BATERE INTERESIK EZ / NADA INTERESADO/A	40	39	43	33	36	43	52	40	37	35	34	43	34
Ed-Ee / Ns-Nc	1	1	1	1	1	1	2	1	1	0	1	0	1
(EHUNEKO BERTIKALAK) / (PORCENTAJES VERTICALES)	100	100	100	100	100	100	100	100	100	100	100	100	100

Gazteen artean nagusien artean baino gehiagok diote ez dutela inolako interesik politikaz.

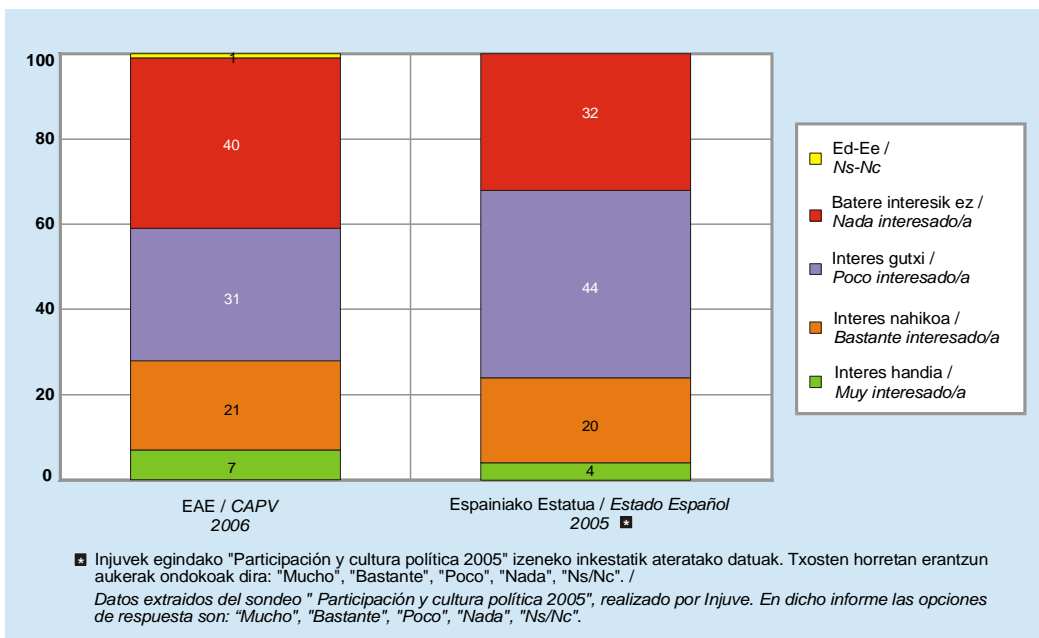
Politikarekiko interesa handiagoa da Gipuzkoako gazteen artean, baita gehienbat euskal herritar sentimendua dutenen artean ere. Aitzitik, 15-17 urte arteko gazteen erdiek ez dutela inolako interesik politikaz diote.

EAEko gazteak Espainiakoak baino neurri handiagoan kokatzen dira muturreko jarreretan: EAEn gehiago dira interesa dutenak, baita inolako interesik erakutsi ez dutenak ere.

Entre los y las jóvenes son algunos más que entre las y los mayores quienes dicen no estar nada interesados en la política

El interés por la política es mayor entre las y los jóvenes guipuzcoanos y entre quienes tienen sentimiento predominantemente vasco. Por el contrario, la mitad de las y los jóvenes de 15 a 17 años dicen no estar nada interesados en la política.

Las y los jóvenes de la CAPV muestran posturas más extremas que la juventud española, es decir, en la CAPV son más quienes dicen estar interesados pero también son más quienes declaran no tener ningún interés.



Jarrera politiko orokorrak / Actitudes políticas generales

Alderdi batekiko hurbiltasuna / Proximidad a algún partido político

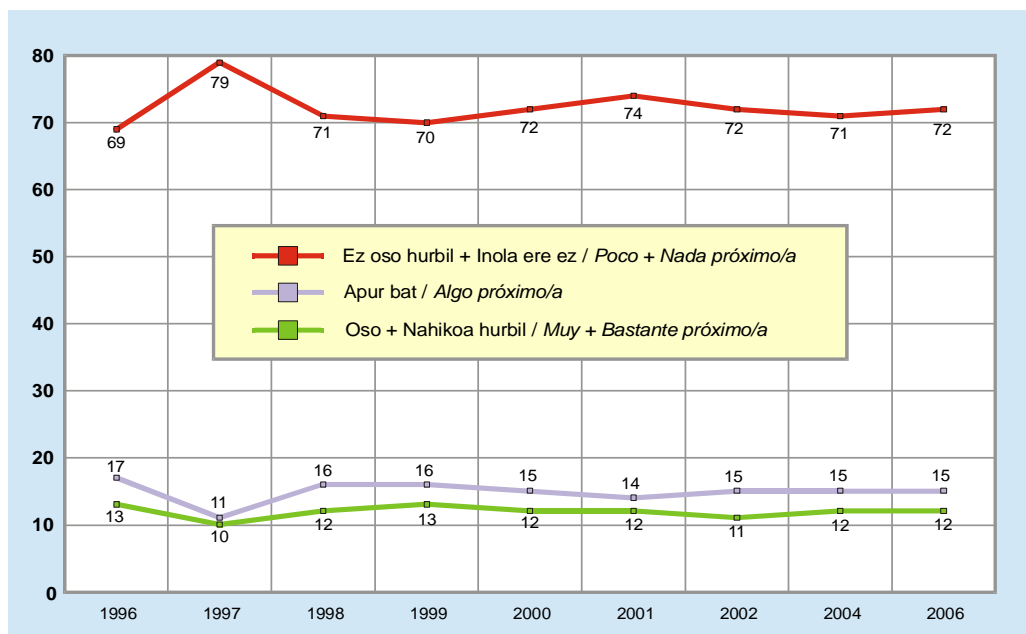
(GUZTIZKOAK, BILAKAERA ETA KOLEKTIBOKA / TOTALES, EVOLUCIÓN Y POR COLECTIVOS)

Alderdi politikoren batetik hurbil sentitzen zara? / ¿Se siente Ud. próximo/a a algún partido político?

n=2.165	15-29 URTE / 15-29 AÑOS											>= 30 URTE >= 30 AÑOS	
	GAZTEEN GUZTIZKOAK / TOTAL JÓVENES	LURRALDEA / TERRITORIO			SEXUA / SEXO		ADIN TALDEAK GRUPOS DE EDAD				GEHIENBAT EUSKAL HERRITAR SENTIMENDUA / SENTIMIENTO PREDOMINANTEMENTE VASCO		
		ÁRABA	BIZKAIA	GIPUZKOA	GIZONEZKOA VARÓN	EMAKUMEZKOA MUJER	15-17	18-21	22-25	26-29	Bai / Sí		Ez / No
OSO HURBIL / MUY PRÓXIMO/A	3	2	3	5	4	3	3	4	4	3	5	2	6
NAHIKOA HURBIL / BASTANTE PRÓXIMO/A	9	9	9	10	9	9	4	9	10	11	12	6	11
APUR BAT / ALGO PRÓXIMO/A	15	15	14	15	15	14	9	14	16	17	17	13	19
EZ OSO HURBIL / POCO PRÓXIMO/A	21	20	21	21	23	18	18	20	22	21	21	22	19
EZ, INOLA ERE EZ / NADA PRÓXIMO/A	51	52	52	48	47	54	64	51	47	46	43	55	42
ED-Ee / NS-NC	2	2	1	2	2	2	3	1	2	1	1	1	2
(EHUNEKO BERTIKALAK) / (PORCENTAJES VERTICALES)	100	100	100	100	100	100	100	100	100	100	100	100	100

- Gutxi dira (%12) alderdi politikoren batetik oso edo nahikoa hurbil sentitzen direla dioten gazteak. Aurreko urteetan ere hori nabarmentzen zen.
- Alderdiren batetik hurbilen sentitzen direnak gehienbat euskal herritar sentimendua dutenak dira, nahiz eta haien artean ere gutxi izan hurbiltasun hori adierazi dutenak (%17).
- 15 eta 17 urte bitarteko nerabeen ia bi herenek (%64k) ez direla inolako alderditatik batere hurbil sentitzen diote.

- Son pocos (12%) las y los jóvenes que dicen sentirse muy o bastante próximos a algún partido político, al igual que se evidenciaba en años anteriores.
- Quienes muestran mayor cercanía a algún partido son quienes poseen sentimiento predominantemente vasco, si bien también entre ellos son pocos quienes señalan tal cercanía (17%).
- Casi dos tercios de las y los adolescentes de 15 a 17 años (64%) dicen no sentirse nada próximos a ningún partido político.

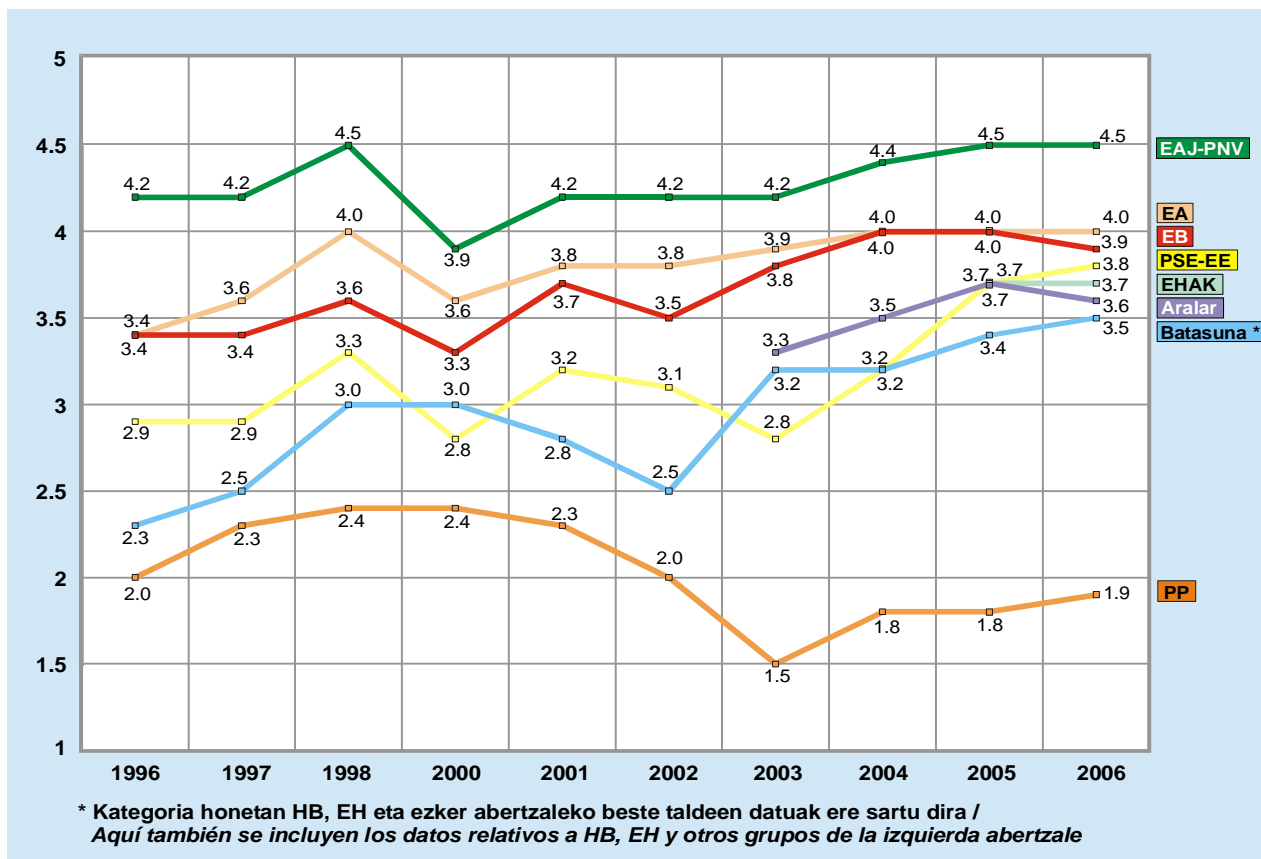


Jarrera politiko orokorrak / Actitudes políticas generales

Alderdi politikoekiko begikotasuna / Simpatía hacia los partidos políticos

(GUZTIZKOAK ETA BILAKAERA / TOTALES Y EVOLUCIÓN)

0-tik 10-erako eskala erabiliz, 0-ak inolako sinpatiarik ez eta 10-ak sinpatia handia esan nahi dutelarik, zenbateko sinpatia sortzen dizute ondoko alderdi politikoek? / ¿Qué grado de simpatía siente por cada uno de los siguientes partidos políticos en una escala de 0 a 10, en la que el 0 significa ninguna simpatía y el 10 mucha simpatía?



Alderdi politiko batek ere ez du lortu euskal gazteriarren oniritzia. Baloraziorik onenak EAJ-
rentzat izan dira eta txarrenak PPrentzat. Puntuazioen bilakaerari erreparatuz, ikus daiteke
2006an PSE-EEK eta Batasunak orain arteko kalifikaziorik onenak lortu dituztela.

Ningún partido político consigue el aprobado entre la juventud vasca. Las mejores valoraciones son para el PNV y las peores para el PP. Atendiendo a la evolución de las puntuaciones, se observa que PSE-EE y Batasuna obtienen en 2006 su mejor calificación hasta el momento.

Jarrera politiko orokorrak / Actitudes políticas generales

Alderdi politikoekiko begikotasuna / Simpatía hacia los partidos políticos

(KOLEKTIBOKA / POR COLECTIVOS)

0-tik 10-erako eskala erabiliz, 0-ak inolako sinpatiarik ez eta 10-ak sinpatia handia esan nahi dutelarik, zenbateko sinpatia sortzen dizute ondoko alderdi politikoek? / ¿Qué grado de simpatía siente por cada uno de los siguientes partidos políticos en una escala de 0 a 10, en la que el 0 significa ninguna simpatía y el 10 mucha simpatía?

n=2.165	15-29 URTE / 15-29 AÑOS											>= 30 URTE >= 30 AÑOS	
	GAZTEEN GUZTIZKOAK / TOTAL JÓVENES	LURRALDEA / TERRITORIO			SEXUA / SEXO		ADIN TALDEAK GRUPOS DE EDAD				GEHIENBAT EUSKAL HERRITAR SENTIMENDUA / SENTIMIENTO PREDOMINANTEMENTE VASCO		
		ARABA	BIZKAIA	GIPUZKOA	GIZONEZKOA VARÓN	EMAKUMEZKOA MUJER	15-17	18-21	22-25	26-29	Bai / Sí		Ez / No
EAJ/ PNV.....	4.5	4.3	4.7	4.4	4.5	4.5	4.9	4.4	4.4	4.6	4.8	4.2	5.0
EA.....	4.0	3.8	3.9	4.1	4.0	3.9	4.3	3.9	3.9	3.9	4.5	3.3	4.2
EZKER BATUA/.....	3.9	3.9	3.7	4.1	3.9	3.8	4.2	3.9	3.7	3.9	4.2	3.4	3.5
PSE-EE.....	3.8	3.9	3.8	3.8	3.8	3.9	4.1	3.5	3.8	4.0	3.3	4.6	4.2
EHAKE / PCTV.....	3.7	3.5	3.3	4.3	3.8	3.5	4.1	3.8	3.5	3.4	4.7	2.2	2.9
ARALAR.....	3.6	3.5	3.3	4.0	3.7	3.5	4.0	3.6	3.5	3.4	4.1	2.8	3.3
BATASUNA.....	3.5	3.1	3.2	4.1	3.6	3.3	3.9	3.7	3.3	3.2	4.7	1.8	2.8
PP.....	1.9	2.1	2.0	1.6	1.8	1.9	2.3	1.8	1.7	1.9	1.0	3.3	2.1

*(0-10 ARTEKO BATEZ BESTEKOA) / (MEDIA 0-10)

Gazteek 29 urtetik gorakoek baino puntu gehiago eman dizkiete Ezker Batuari, Aralarri, EHAKri eta Batasunari eta gutxiago EAJri, EAri, PSE-EEri eta PPri.

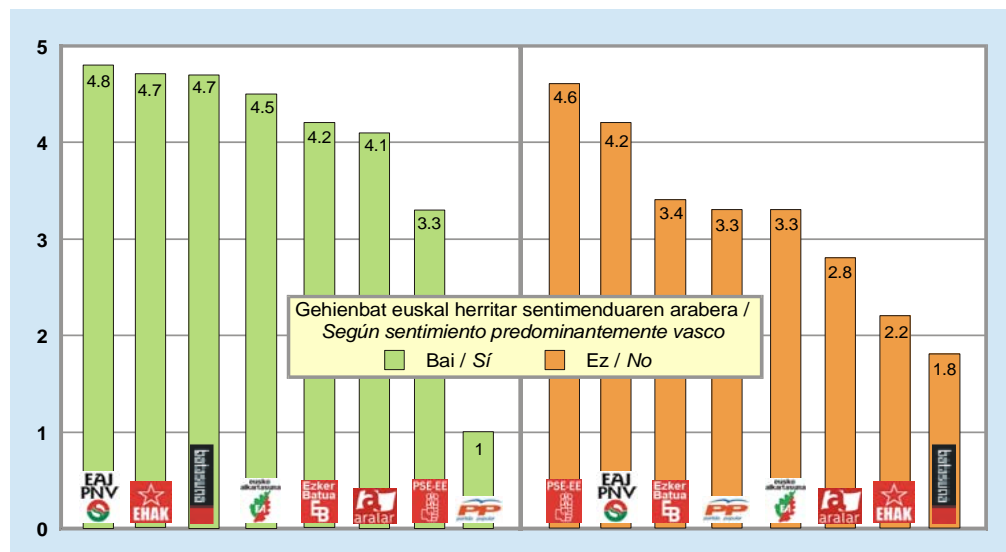
Gehienbat euskal herritarrek sentitzen direnak hobeto baloratu dute EAJ, EA, EB, Aralar, EHAK eta Batasuna eta txartoago PSE-EE eta PP. PSE-EEK lortu du puntuaziorik onena euskal herritar sentimendu nagusia ez dutenen artean.

Nerabeek (15-17 urte) puntuaziorik onenak eman dizkiete, oro har, alderdi guztiei.

Las y los jóvenes dan más puntos que quienes superan los 29 años a Ezker Batua, Aralar, EHAK y Batasuna, y menos puntos a PNV, EA, PSE-EE y PP.

Quienes se consideran predominantemente vascos valoran mejor a PNV, EA, EB, Aralar, EHAK y Batasuna y peor a PSE-EE y PP. El PSE-EE es el partido con mejor puntuación entre quienes no se consideran predominantemente vascos.

Las y los adolescentes (15-17 años) tienden a dar mejor puntuaciones, en general, a todos los partidos.



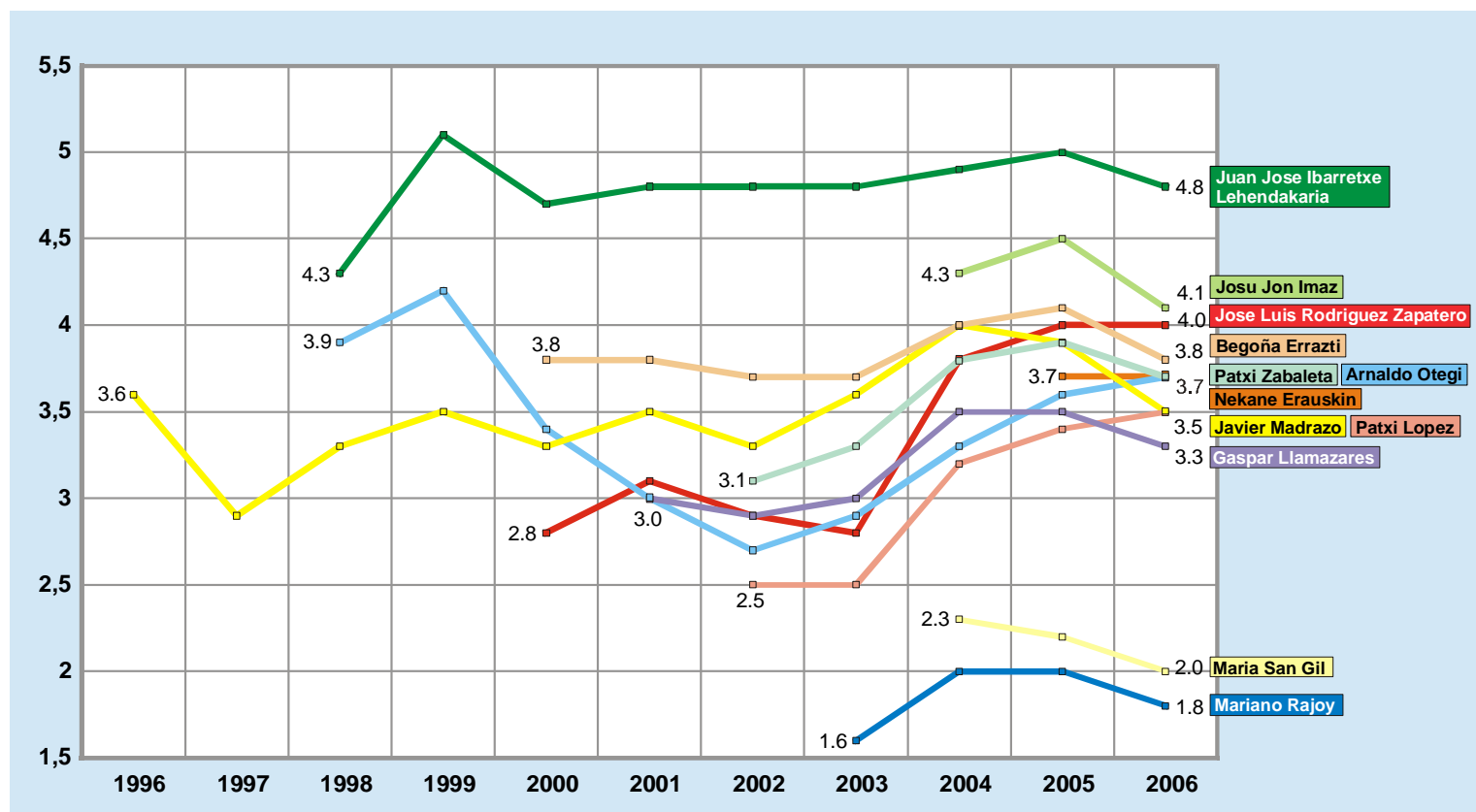
Jarrera politiko orokorrak / Actitudes políticas generales

Buruzagi politikoaren balorazioa / Valoración de líderes políticos

(GUZTIZKOAK ETA BILAKAERA / TOTALES Y EVOLUCIÓN)

Orain zenbait politikoren balorazioa eginez, esadazu, mesedez, zenbat puntu emango zeniokeen politiko bakoitzari, 0-tik 10-erako eskalan. /

Pasando ahora a valorar ciertos líderes políticos, dígame cuántos puntos daría en una escala del 0 al 10 a...



Buruzagi politiko batek ere ez du lortu gazteen oniritzia; are gehiago, bakarrik Arnaldo Otegi eta Patxi Lopezek hobetu dituzte 2005ean jasotako puntuazioak (izatez, Lopezek orain arteko kalifikaziorik onena lortu du).

Ningún líder político consigue el aprobado de las y los jóvenes; es más, tan sólo Arnaldo Otegi y Patxi López consiguen mejorar las puntuaciones recogidas en 2005 (de hecho, López obtiene su mejor calificación hasta el momento).

Jarrera politiko orokorrak / Actitudes políticas generales

Buruzagi politikoaren balorazioa / Valoración de líderes políticos

(KOLEKTIBOKA / POR COLECTIVOS)

Orain zenbait politikoren balorazioa eginez, esadazu, mesedez, zenbat puntu emango zeniokeen politiko bakoitzari, 0tik 10-erako eskalan. / Pasando ahora a valorar ciertos líderes políticos, dígame cuántos puntos daría en una escala del 0 al 10 a...

n=2.165	15-29 URTE / 15-29 AÑOS											>= 30 URTE >= 30 AÑOS	
	GAZTEEN GUZTIZKOAK / TOTAL JÓVENES	LURRALDEA / TERRITORIO			SEXUA / SEXO		ADIN TALDEAK GRUPOS DE EDAD				GEHIENBAT EUSKAL HERRITAR SENTIMENDUA / SENTIMIENTO PREDOMINANTEMENTE VASCO		
		ARABA	BIZKAIA	GIPUZKOA	GIZONEZKOA VARÓN	EMAKUMEZKOA MUJER	15-17	18-21	22-25	26-29	Bai / Sí		Ez / No
JUAN JOSE IBARRETXE LEHENDAKARIA / EL LEHENDAKARI JUAN JOSÉ IBARRETXE.....	4.8	4.6	5.0	4.6	4.8	4.9	5.2	4.7	4.6	5.0	5.2	4.4	5.4
JOSU JON IMAZ	4.1	4.0	4.2	4.0	4.1	4.1	4.6	3.8	4.0	4.3	4.3	4.1	4.8
JOSE LUIS RODRIGUEZ ZAPATERO	4.0	3.9	4.0	3.9	3.9	4.0	4.4	3.7	3.9	4.1	3.5	4.6	4.5
BEGOÑA ERRAZTI	3.8	3.8	3.9	3.7	3.8	3.9	4.3	3.6	3.8	3.9	4.2	3.3	4.1
PATXI ZABALETA	3.7	3.5	3.7	3.8	3.7	3.7	4.4	3.4	3.6	3.7	3.9	3.3	3.7
NEKANE ERAUSKIN	3.7	3.5	3.7	3.9	3.6	3.8	4.2	3.6	3.6	3.7	4.5	2.6	3.4
ARNALDO OTEGI.....	3.7	3.4	3.5	4.1	3.9	3.5	4.2	3.9	3.5	3.4	4.7	2.2	3.0
JAVIER MADRAZO	3.5	3.4	3.6	3.5	3.5	3.5	4.0	3.3	3.5	3.6	3.6	3.5	3.5
PATXI LÓPEZ	3.5	3.5	3.7	3.3	3.5	3.6	4.0	3.3	3.4	3.6	2.9	4.5	3.8
GASPAR LLAMAZARES	3.3	3.3	3.4	3.0	3.3	3.2	3.4	3.0	3.3	3.4	3.0	3.7	3.4
MARÍA SAN GIL	2.0	2.2	2.2	1.7	2.0	2.2	2.7	1.9	1.9	2.1	1.2	3.4	2.3
MARIANO RAJOY	1.8	2.1	2.0	1.5	1.7	2.0	2.3	1.8	1.7	1.8	1.0	3.0	2.1

* (0-10 ARTEKO BATEZ BESTEKOA) / (MEDIA 0-10)

- Gipuzkoan zerrendako bigarren tokian, lehendakariaren atzetik, Otegi kokatu da.
- Gehienbat euskal herritar sentimendua dutenek gainontzekoek baino puntuazio hobek eman dizkiete Ibarretxe Lehendakariari, Begoña Erraztiri, Patxi Zabaletari, Arnaldo Otegi eta Nekane Erauskin, eta txarragoak Estatuko buruzagiei (Rodríguez Zapaterori, Rajoyri eta Llamazaresi), baita María San Gili eta Patxi López ere.
- 15 eta 17 urte arteko nerabeek gainontzeko gazteek baino puntuazio altuagoak eman dizkiete, oro har, buruzagi guztiei.
- Gazteek 29 urtetik gorakoek baino balorazio hobek eman dizkiete Arnaldo Otegi eta Nekane Erauskin; berdina Patxi Zabaletari eta Javier Madrazori, eta txarragoak gainontzeko buruzagiei.

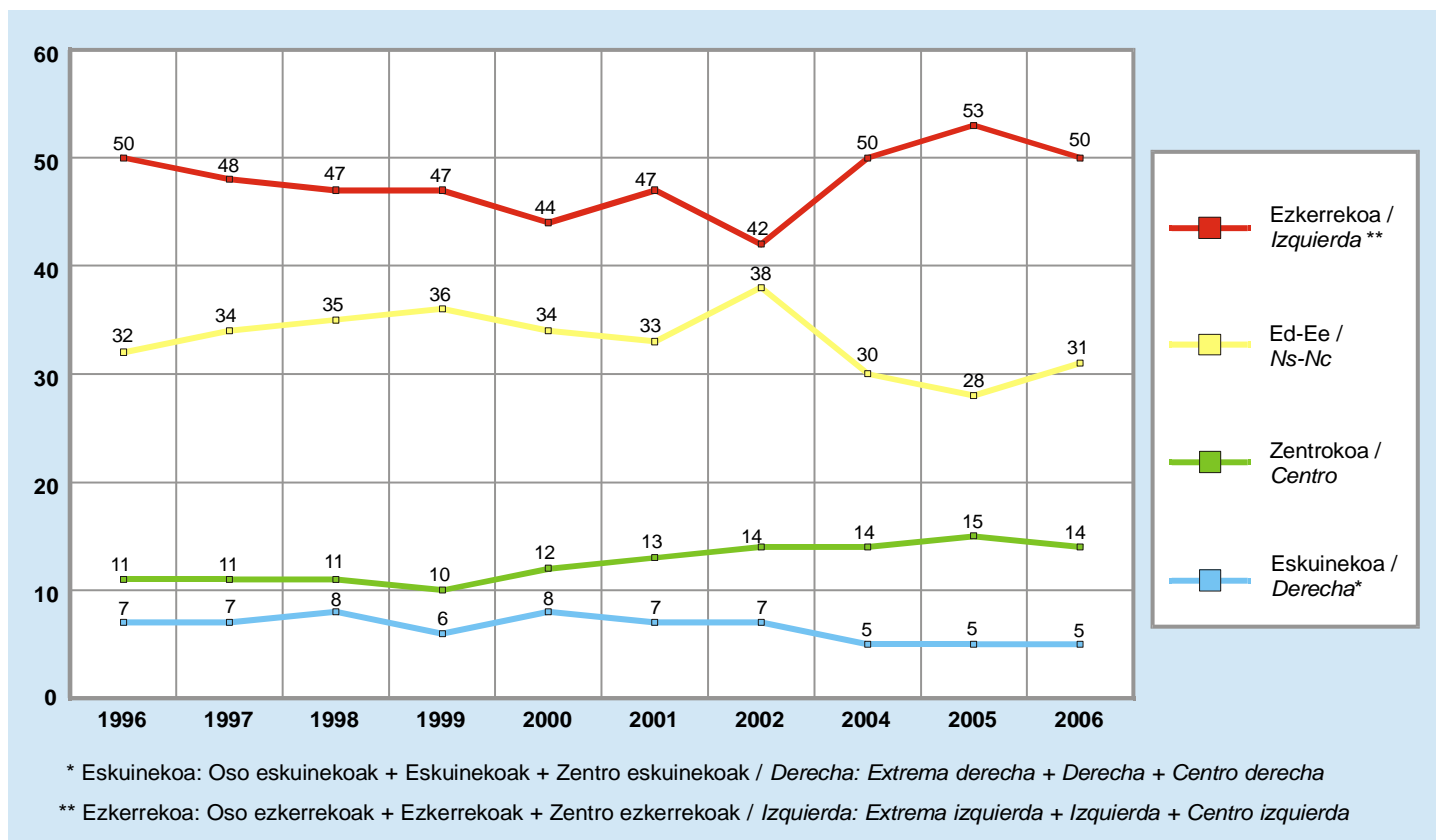
- En Gipuzkoa Otegi ocupa el segundo puesto del ranking, por detrás del Lehendakari.
- Quienes poseen sentimiento predominantemente vasco puntúan bastante mejor que el resto al Lehendakari Ibarretxe, Begoña Errazti, Patxi Zabaleta, Arnaldo Otegi y Nekane Erauskin, y bastante peor a los líderes estatales (Rodríguez Zapatero, Rajoy y Llamazares), así como a María San Gil y Patxi López.
- Las y los adolescentes de 15 a 17 años tienden a dar puntuaciones más elevadas que el resto de jóvenes a todos los líderes en general.
- Las y los jóvenes valoran mejor que las y los mayores de 29 años a Arnaldo Otegi y Nekane Erauskin, igual a Patxi Zabaleta y Javier Madrazo y peor al resto de líderes políticos.

Jarrera politiko orokorrak / Actitudes políticas generales

Norberaren kokapena ezker-eskuin ardatzean / Autoubicación en el eje izquierda-derecha

(GUZTIZKOAK ETA BILAKAERA / TOTALES Y EVOLUCIÓN)

Eskuinekoa edo ezkerrekoa izatearen artean, nola jotzen duzu zeure burua? / Entre ser de derecha y de izquierda, ¿cómo se define Ud.?



EAEko gazteen kopuru askoz handiagoak jo du bere burua ezkerretzat (%50k), eskuinekotzat (%5ek) edota zentrotzat (%14k) baino. Gainera, ia heren bat ez da kokatu ardatz ideologiko horretan. Joera hori urtez urte errepikatzen da.

Las y los jóvenes de la CAPV se definen en bastante mayor medida de izquierda (50%) que de derecha (5%) o centro (14%). Además, casi un tercio no se posiciona en este eje ideológico. Esta es un tónica que se repite a lo largo de los años.

Jarrera politiko orokorrak / Actitudes políticas generales

Norberaren kokapena ezker-eskuin ardatzean / Autoubicación en el eje izquierda-derecha

(KOLEKTIBOKA / POR COLECTIVOS)

Eskuinekoa edo ezkerrekoa izatearen artean nola jotzen duzu zeure burua? / Entre ser de derecha y de izquierda, ¿cómo se define Ud?

	15-29 URTE / 15-29 AÑOS											>= 30 URTE >= 30 AÑOS	
	GAZTEEN GUZTIZKOAK / TOTAL JÓVENES	LURRALDEA / TERRITORIO			SEXUA / SEXO		ADIN TALDEAK GRUPOS DE EDAD				GEHIENBAT EUSKAL HERRITAR SENTIMENDUA / SENTIMIENTO PREDOMINANTEMENTE VASCO		
		ARABA	BIZKAIA	GIPUZKOA	GIZONEZKOA VARÓN	EMAKUMEZKOA MUJER	15-17	18-21	22-25	26-29	Bai / Sí		Ez / No
n=2.165													
Oso eskuinekoa / EXTREMA DERECHA	0	0	0	0	0	0	0	0	0	0	0	0	0
Eskuinekoa / DERECHA	3	4	3	2	3	3	2	3	2	4	1	6	6
Zentro eskuinekoa / CENTRO DERECHA	2	2	2	2	2	1	1	1	3	2	1	4	4
Eskuinekoa, oro har / DERECHA, EN GENERAL *	5	6	5	4	5	4	3	4	5	6	2	10	10
Zentrokoa / CENTRO	14	12	16	11	14	14	11	14	13	16	10	22	17
Zentro ezkerrekoa / CENTRO IZQUIERDA	8	9	9	5	8	7	5	6	10	8	7	9	10
Ezkerrekoa / IZQUIERDA	40	43	36	46	41	39	28	43	42	41	51	28	38
Oso ezkerrekoa / EXTREMA IZQUIERDA	2	2	2	2	3	1	1	2	2	3	4	1	1
Ezkerrekoa, oro har / IZQUIERDA, EN GENERAL **	50	54	47	53	52	47	34	51	54	52	62	38	49
Ed-Ee / Ns-Nc	31	27	32	32	28	35	51	30	27	26	26	31	24
(EHUNeko BERTIKALAK) / (PORCENTAJES VERTICALES)	100	100	100	100	100	100	100	100	100	100	100	100	100

* ESKUINEKOA, ORO HAR: OSO ESKUINEKOA + ESKUINEKOA + ZENTRO ESKUINEKOA / DERECHA, EN GENERAL: EXTREMA DERECHA + DERECHA + CENTRO DERECHA.

** EZKERREKOA, ORO HAR: OSO EZKERREKOA + EZKERREKOA + ZENTRO EZKERREKOA / IZQUIERDA, EN GENERAL: EXTREMA IZQUIERDA + IZQUIERDA + CENTRO IZQUIERDA.

Ezkerrean kokatzen diren gazteen eta helduen kopuruak antzekoak badira ere, gazteen artean are gutxiagok jo dute beren burua eskuindartzat.

Gehienbat euskal herritar sentimendua duten gazteek batez ere ezkerrekotzat jo dute beren burua (beste taldeek baino ehuneko altuagoak adierazi dituzte); euskal herritar sentimendu hori nabarmentzen ez den gazteen artean kokapen ideologikoak pluralagoak dira, nahiz eta ezkerrekoa nagusia izan.

15 eta 17 urte arteko nerabeen erdiek ez dute beren burua kokatu ardatz ideologiko horretan.

Aunque el posicionamiento en la izquierda es similar entre jóvenes y mayores, entre las y los jóvenes son aún menos quienes se definen de derecha.

Las y los jóvenes con sentimiento predominantemente vasco se definen principalmente de izquierda (con porcentajes superiores al resto de colectivos); entre quienes no poseen ese sentimiento predominantemente vasco hay mayor diversidad de posicionamientos ideológicos, pese a que siguen siendo más quienes se consideran de izquierda.

La mitad de las y los adolescentes de 15 a 17 años no se posicionan en este eje ideológico.

Jarrera politiko orokorrak / Actitudes políticas generales

Norberaren kokapena euskal herritar-espainiar ardatzean / Autoubicación en el eje vasco-español

(GUZTIZKOAK ETA BILAKAERA / TOTALES Y EVOLUCIÓN)

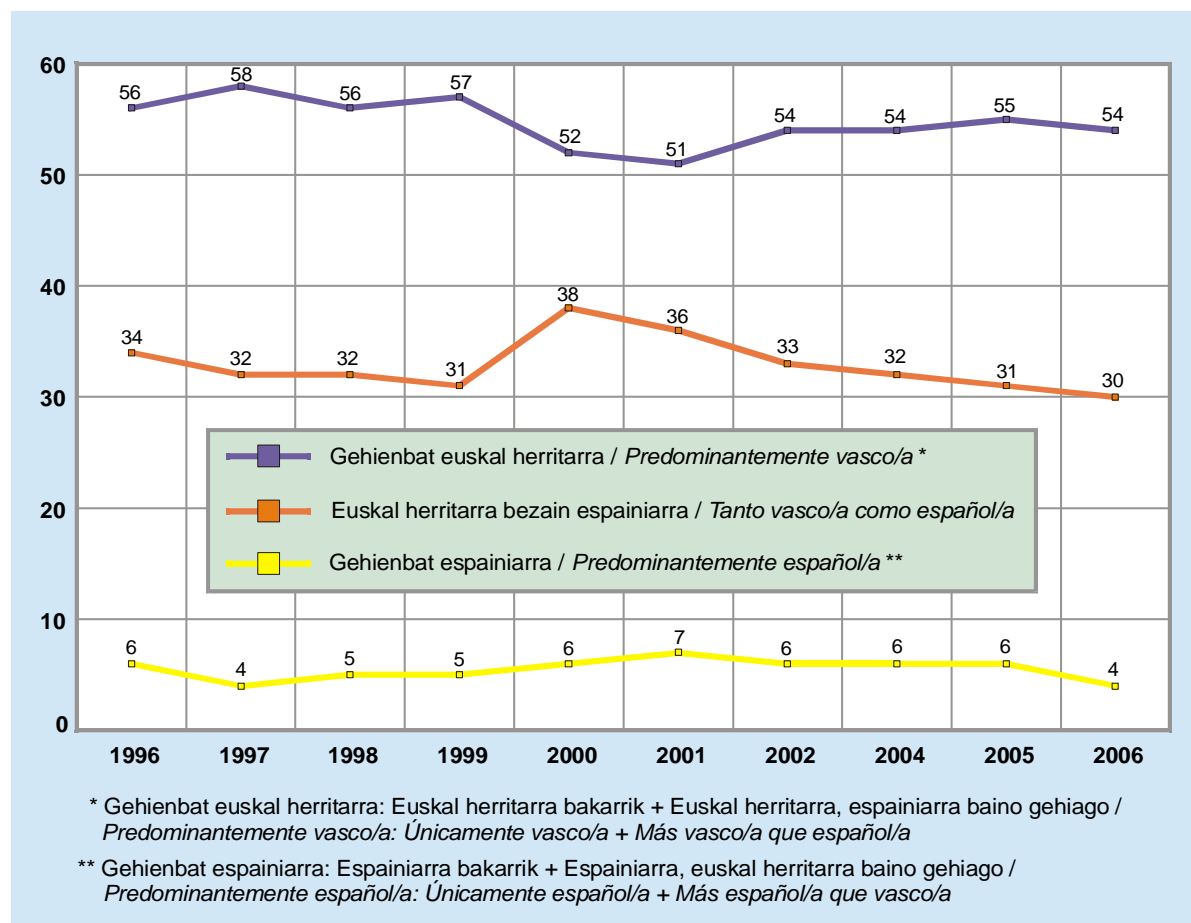
Euskal herritarra eta espainiarra izatearen artean, nola jotzen duzu zeure burua? / Y entre ser vasco/a y español/a, ¿cómo se define Ud.?

Gazteen erdiak baino apur bat gehiago batez ere euskal herritarrak sentitzen dira (eta horien artean heren batek baino gehiagok euskal herritartzat bakarrik jo dute beren burua). Hamarretik hiruk euskal herritarrak bezain espainarrak sentitzen direla diote eta bakarrik %4k diote gehienbat espainarrak sentitzen direla.

Aurreko urteetako datuekin konparatuz gero, ez da alde nabarmenik aurkitu.

Algo más de la mitad de las y los jóvenes se sienten principalmente vascos (y, entre ellos, más de un tercio se define como únicamente vasco). Tres de cada diez dicen sentirse tan vascos como españoles y apenas un 4% dice sentirse predominantemente español.

No hay cambios destacables respecto a años anteriores.



Jarrera politiko orokorrak / Actitudes políticas generales

Norberaren kokapena euskal herritar-espainiar ardatzean / Autoubicación en el eje vasco-español

(KOLEKTIBOKA / POR COLECTIVOS)

Euskal herritarra eta espainiarra izatearen artean nola jotzen duzu zeure burua? / Entre ser vasco/a y español/a ¿cómo se define Ud?

n=2.165	15-29 URTE / 15-29 AÑOS											>= 30 URTE >= 30 AÑOS	
	GAZTEEN GUZTIZKOAK / TOTAL JÓVENES	LURRALDEA / TERRITORIO			SEXUA / SEXO		ADIN TALDEAK GRUPOS DE EDAD				GEHIENBAT EUSKAL HERRITAR SENTIMENDUA / SENTIMIENTO PREDOMINANTEMENTE VASCO		
		ARABA	BIZKAIA	GIPUZKOA	GIZONEZKOA VARÓN	EMAKUMEZKOA MUJER	15-17	18-21	22-25	26-29	Bai / Sí		Ez / No
EUSKAL HERRITARRA BAKARRIK / ÚNICAMENTE VASCO/A	36	25	36	42	38	34	41	40	36	32	67	0	29
EUSKAL HERRITARRA, ESPAINIARRA BAINO GEHIAGO / MÁS VASCO/A QUE ESPAÑOL/A	18	23	17	17	19	17	19	18	19	16	33	0	15
GEHIENBAT EUSKAL HERRITARRA / PREDOMINANTEMENTE VASCO/A *	54	48	53	59	57	51	60	58	55	48	100	0	44
EUSKAL HERRITARRA BEZAIN ESPAINIARRA / TANTO VASCO/A COMO ESPAÑOL/A	30	33	31	27	27	33	26	28	31	32	0	87	36
ESPAINIARRA, EUSKAL HERRITARRA BAINO GEHIAGO / MÁS ESPAÑOL/A QUE VASCO/A	2	3	2	2	3	2	2	2	1	4	0	7	4
ESPAINIARRA BAKARRIK / ÚNICAMENTE ESPAÑOL/A	2	5	2	1	2	3	1	2	2	3	0	7	7
GEHIENBAT ESPAINIARRA / PREDOMINANTEMENTE ESPAÑOL/A *	4	8	4	3	5	5	3	4	3	7	0	14	11
Ed-Ee / Ns-Nc	11	11	11	11	11	11	10	11	11	13	0	0	9
(EHUNEKO BERTIKALAK) / (PORCENTAJES VERTICALES)	100	100	100	100	100	100	100	100	100	100	100	100	100

* GEHIENBAT EUSKAL HERRITARRA: "EUSKAL HERRITARRA BAKARRIK" + "EUSKAL HERRITARRA, ESPAINIARRA BAINO GEHIAGO". GEHIENBAT ESPAINIARRA: "ESPAINIARRA BAKARRIK" + "ESPAINIARRA, EUSKAL HERRITARRA BAINO GEHIAGO" / PREDOMINANTEMENTE VASCO/A: "ÚNICAMENTE VASCO/A" + "MÁS VASCO/A QUE ESPAÑOL/A". PREDOMINANTEMENTE ESPAÑOL/A: "ÚNICAMENTE ESPAÑOL/A" + "MÁS ESPAÑOL/A QUE VASCO/A".

- Gazteen artean 29 urtetik gorakoen artean baino gehiagok dute gehienbat euskal herritar sentimendua.
- Zenbat eta gazteagoak izan orduan eta gehiago dira gehienbat euskal herritarrek sentitzen direla dioten gazteak.
- Sentimendu hori zertxobait zabaldago dago Gipuzkoan, beste lurraldeetan baino.
- Aipatu behar da gehienbat euskal herritar sentimendurik ez dutenen artean gehienek ez dutela ere espainiar sentimendu nagusirik (nahiz eta talde horretan sentimendu hori dezente zabaldago egon), baizik eta gehienak euskal herritar bezain espainiarrak sentitzen direla.

- Entre las y los jóvenes son más que entre las y los mayores de 29 años quienes poseen un sentimiento predominantemente vasco.
- A medida que desciende la edad aumenta el número de jóvenes que dicen sentirse predominantemente vascos.
- Este sentimiento está algo más extendido en Gipuzkoa que en el resto de territorios.
- Hay que señalar que entre quienes no poseen ese sentimiento predominante vasco la mayoría tampoco tiene sentimiento predominante español (aunque sea bastante más alto que la media), sino que la mayoría se sienten tanto vascos como españoles.

Jarrera politiko orokorrak / Actitudes políticas generales

Estatuaren lurralde antolaketa / Organización territorial del Estado

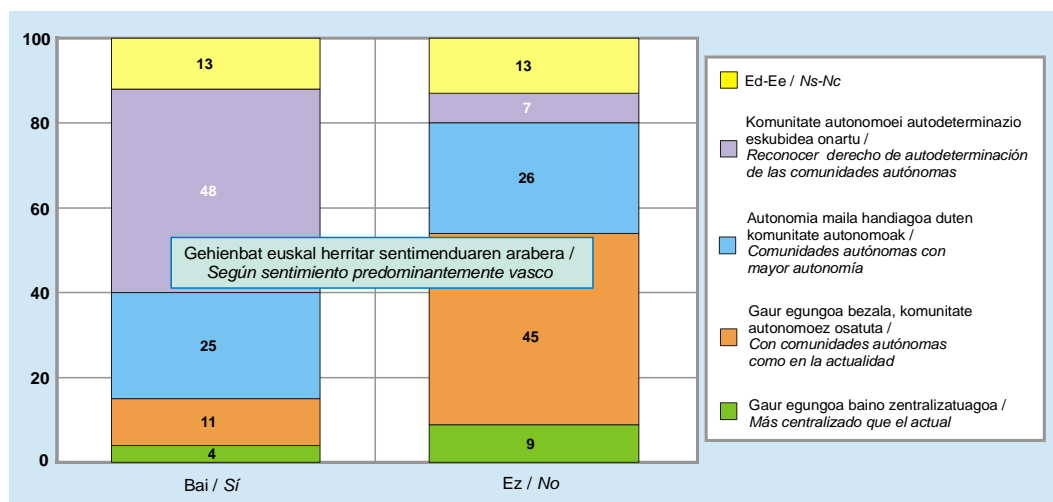
(GUZTIZKOAK ETA KOLEKTIBOKA / TOTALES Y POR COLECTIVOS)

Espainiako Estatuaren lurraldea antolatzeko modu hauen artetik, zein duzu gustukoena? / ¿Con qué fórmula alternativa de organización territorial del Estado Español está Ud. más de acuerdo?

n=721	15-29 URTE / 15-29 AÑOS										>= 30 URTE >= 30 AÑOS		
	GAZTEEN GUZTIZKOAK / TOTAL JÓVENES	LURRALDEA / TERRITORIO			SEXUA / SEXO		ADIN TALDEAK GRUPOS DE EDAD					GEHIENBAT EUSKAL HERRITAR SENTIMENDUA / SENTIMIENTO PREDOMINANTEMENTE VASCO	
		ARABA	BIZKAIA	GIPUZKOA	GIZONEZKOA VARÓN	EMAKUMEZKOA MUJER	15-17	18-21	22-25	26-29		Bai / Sí	Ez / No
GAUR EGUNGOA BAINO ZENTRALIZATUAGOA DEN ESTATUA / UN ESTADO MÁS CENTRALIZADO QUE EL ACTUAL	6	4	6	8	5	7	6	7	4	7	4	9	6
GAUR EGUNGOA BEZALA, KOMUNITATE AUTONOMOEN OSATUTAKO ESTATUA / UN ESTADO CON COMUNIDADES AUTÓNOMAS COMO EN LA ACTUALIDAD.....	24	31	27	17	22	27	20	28	26	22	11	45	28
GAUR EGUN BAINO AUTONOMIA MAILA HANDIAGOA DUTEN KOMUNITATE AUTONOMOEN OSATUTAKO ESTATUA / UN ESTADO EN EL QUE LAS COMUNIDADES AUTÓNOMAS TENGAN MAYOR AUTONOMÍA QUE EN LA ACTUALIDAD	24	29	24	24	24	25	24	26	26	22	25	26	23
KOMUNITATE AUTONOMOEN AUTODETERMINAZIO ESKUBIDEA ONARTZEN DIEN ESTATUA / UN ESTADO QUE RECONOCIESE EL DERECHO DE AUTODETERMINACIÓN DE LAS COMUNIDADES AUTÓNOMAS	30	23	27	37	33	26	24	28	30	34	48	7	30
Ed-Ee / NS-Nc	16	13	17	14	16	15	26	10	15	15	13	13	14
(EHUNEKO BERTIKALAK) / (PORCENTAJES VERTICALES).....	100	100	100	100	100	100	100	100	100	100	100	100	100

Espainiako Estatuaren lurraldea antolatzeko moduari dagokionez, ez dago jarrera nagusirik gazteen artean. Bereizketa nabarmenena nortasun sentimenduen arabera dator: gehienbat euskal herritar sentimendua dutenak autonomia erkidegoei autodeterminazio eskubidea onartzen dien estatuaren alde agertuko lirateke; sentimendu hori ez dutenek, aldiz, nahiago lukete oraingo ereduarekin jarraitu. Zenbat eta zaharragoak izan orduan eta gehiagok nahiago lukete autodeterminazio eskubidea onartzen duen estatua; aukera hori gehiago aipatu da Gipuzkoan ere, beste lurraldeetan baino.

No existe una postura mayoritaria entre las y los jóvenes respecto a la fórmula ideal de organización territorial del Estado Español. La distinción más acusada se da en función del sentimiento identitario: quienes poseen un sentimiento predominantemente vasco abogarían principalmente por un estado que reconociese el derecho de autodeterminación, mientras que quienes no lo poseen desearían seguir con la fórmula actual. A medida que aumenta la edad también lo hace la preferencia por el reconocimiento del derecho de autodeterminación y esta opción también es más secundada en Gipuzkoa que en el resto de territorios.



Jarrera politiko orokorrak / Actitudes políticas generales

Autodeterminazio eskubidea onartzeari buruzko jarrera / Actitud respecto al reconocimiento del derecho de autodeterminación

(GUZTIZKOAK ETA KOLEKTIBOKA / TOTALES Y POR COLECTIVOS)

Eta zu Euskal Herriari autodeterminazio eskubidea onartzearen alde edo kontra zaude? / ¿Y Ud. está a favor o en contra del reconocimiento del derecho de autodeterminación para el País Vasco?

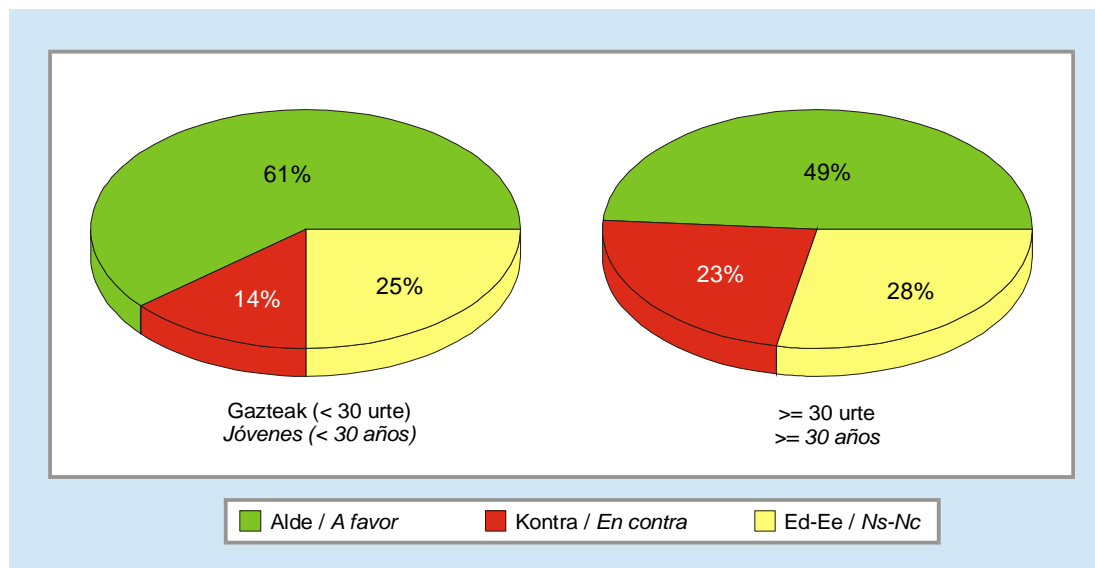
n=730	15-29 URTE / 15-29 AÑOS											>= 30 URTE >= 30 AÑOS	
	GAZTEEN GUZTIZKOAK / TOTAL JÓVENES	LURRALDEA / TERRITORIO			SEXUA / SEXO		ADIN TALDEAK GRUPOS DE EDAD				GEHIENBAT EUSKAL HERRITAR SENTIMENDUA / SENTIMIENTO PREDOMINANTEMENTE VASCO		
		ARABA	BIZKAIA	GIPUZKOA	GIZONEZKOA VARÓN	EMAKUMEZKOA MUJER	15-17	18-21	22-25	26-29	Bai / Sí		Ez / No
ALDE / A FAVOR	61	65	60	63	65	57	56	65	64	59	80	36	49
KONTRA / EN CONTRA	14	14	15	11	11	17	8	12	16	16	3	34	23
Ed-Ee / Ns-Nc	25	21	25	27	24	26	36	23	20	25	17	30	28
(EHUNeko BERTIKALAK) / (PORCENTAJES VERTICALES).....	100	100	100	100	100	100	100	100	100	100	100	100	100

Gazte gehienak Euskal Herriari autodeterminazio eskubidea onartzearen aldekoak dira. Jarrera hori zabalduago dago gazteen artean 30 urte edo gehiago dutenen artean baino.

Beren burua gehienbat euskal herritarzat jo dutenak autodeterminazio eskubidea onartzearen alde agertu dira argi eta garbi. Euskal herritar sentimendu nagusi hori ez dutenen artean, aldiz, aldeko eta kontrako jarrerak ia parean daude eta iritzirik eman ez dutenak ere asko dira.

La mayoría de los y las jóvenes se declara a favor del reconocimiento del derecho de autodeterminación para el País Vasco. Esta postura está más extendida entre la juventud que entre las personas de 30 y más años.

Quienes se definen como predominantemente vascos se muestran claramente a favor del reconocimiento del derecho de autodeterminación. Entre quienes no poseen dicho sentimiento, las posturas se reparten prácticamente por igual a favor y en contra y también son muchos quienes no opinan.



Jarrera politiko orokorrak / Actitudes políticas generales

Euskal Herriaren independentziari buruzko iritzia / Opiniones en relación a la independencia del País Vasco

(GUZTIZKOAK / TOTALES)

Esadazu, mesedez, ondoko esaldiekin gehienbat ados ala gehienbat kontra zauden / Dígame Ud. si está más bien de acuerdo o más bien en desacuerdo con cada una de las siguientes afirmaciones	
n= 730	15-29 URTE 15-29 AÑOS
GIZARTE DEMOKRATIKO BATEAN AUKERA GUZTIEK POSIBLE IZAN BEHARKO LUKETE, INDEPENDENTZIA BARNE / EN UNA SOCIEDAD DEMOCRÁTICA TODAS LAS OPCIONES DEBERÍAN SER POSIBLES, INCLUSO LA INDEPENDENCIA	
GEHIENBAT ADOS / MÁS BIEN DE ACUERDO	69
GEHIENBAT KONTRA / MÁS BIEN EN DESACUERDO	14
Ed-Ee / Ns-Nc	17
ESTATUAK ESPAINIAREN BATASUNA DEFENDATU BEHAR DU BITARTEKO GUZTIAK ERABILIZ, INDARRA BARNE / EL ESTADO DEBE DEFENDER LA UNIDAD DE ESPAÑA POR TODOS LOS MEDIOS, INCLUIDA LA FUERZA	
GEHIENBAT ADOS / MÁS BIEN DE ACUERDO	6
GEHIENBAT KONTRA / MÁS BIEN EN DESACUERDO	84
Ed-Ee / Ns-Nc	11
EUSKAL HERRIA INDEPENDENTE IZATEKO EZINBESTEKOA LITZATEKE ADOS EGOTEA BAI EUSKAL HERRITARRAK BAITA GAINERAKO ESPAINIARRAK ERE / PARA QUE EL PUEBLO VASCO PUDIERA INDEPENDIZARSE SERÍA IMPRESCINDIBLE QUE ESTUVIERAN DE ACUERDO EN ELLO TANTO LAS Y LOS VASCOS COMO EL RESTO DE LAS Y LOS ESPAÑOLES	
GEHIENBAT ADOS / MÁS BIEN DE ACUERDO	38
GEHIENBAT KONTRA / MÁS BIEN EN DESACUERDO	44
Ed-Ee / Ns-Nc	18
(EHUNEKO BERTIKALAK) / (PORCENTAJES VERTICALES)	100

EAEko gazteek uste dute gizarte demokratiko batean aukera guztiek, independentzia barne, posible izan beharko luketela.

Estatuak Espainiaren batasuna bitarteko guztiak erabiliz, indarra barne, defendatu behar duelako baieztapenaren kontra dago gazteria nabarmen.

Ez dago jarrera nagusirik, Euskal Herria independente izateko euskal herritarrak eta gainontzeko espainiarrak ados egotea ezinbestekoa ote litzatekeen galdetzen denean, dena dela, apur bat gehiago dira ideia horren kontra daudenak aldekoak baino.

Las y los jóvenes de la CAPV creen que en una sociedad democrática todas las opciones deberían ser posibles, incluida la independencia.

La juventud se muestra totalmente contraria a que el Estado deba defender la unidad de España por todos los medios, incluida la fuerza.

No existe una postura mayoritaria respecto a si para lograr la independencia del País Vasco sería necesario o no que estuvieran de acuerdo con ella tanto las y los vascos como las y los españoles, si bien son algunos más los contrarios a esa afirmación que quienes se muestran de acuerdo con ella.

Jarrera politiko orokorrak / Actitudes políticas generales

Euskal Herriaren independentziari buruzko iritzia / Opiniones en relación a la independencia del País Vasco

(KOLEKTIBOKA / POR COLECTIVOS)

Esadazu, mesedez, ondoko esaldiekin gehienbat ados ala gehienbat kontra zauden /

Dígame Ud. si está más bien de acuerdo o más bien en desacuerdo con cada una de las siguientes afirmaciones

n=730	15-29 URTE / 15-29 AÑOS											>= 30 URTE >= 30 AÑOS	
	GAZTEEN GUZTIZKOAK / TOTAL JÓVENES	LURRALDEA / TERRITORIO			SEXUA / SEXO		ADIN TALDEAK GRUPOS DE EDAD				GEHIENBAT EUSKAL HERRITAR SENTIMENDUA / SENTIMIENTO PREDOMINANTEMENTE VASCO		
		ARABA	BIZKAIA	GIPUZKOA	GIZONEZKOA VARÓN	EMAKUMEZKOA MUJER	15-17	18-21	22-25	26-29	Bai / Sí		Ez / No
GIZARTE DEMOKRATIKO BATEAN AUKERA GUZTIEK POSIBLE IZAN BEHARKO LUKETE, INDEPENDENTZIA BARNE / EN UNA SOCIEDAD DEMOCRÁTICA TODAS LAS OPCIONES DEBERÍAN SER POSIBLES, INCLUSO LA INDEPENDENCIA													
GEHIENBAT ADOS / MÁS BIEN DE ACUERDO.....	69	65	68	72	71	66	64	68	70	72	83	49	58
GEHIENBAT KONTRA / MÁS BIEN EN DESACUERDO.....	14	21	15	10	14	13	7	17	15	13	5	31	25
Ed-Ee / Ns-Nc.....	17	14	17	18	15	21	28	15	15	15	12	19	17
ESTATUAK ESPAINIAREN BATASUNA DEFENDATU BEHAR DU BITARTEKO GUZTIAK ERABILIZ, INDARRA BARNE / EL ESTADO DEBE DEFENDER LA UNIDAD DE ESPAÑA POR TODOS LOS MEDIOS, INCLUIDA LA FUERZA													
GEHIENBAT ADOS / MÁS BIEN DE ACUERDO.....	6	7	4	7	7	4	7	7	7	2	4	9	8
GEHIENBAT KONTRA / MÁS BIEN EN DESACUERDO.....	84	84	85	82	83	84	75	86	85	85	88	81	79
Ed-Ee / Ns-Nc.....	11	8	11	11	10	11	18	7	7	12	8	10	13
EUSKAL HERRIA INDEPENDENTE IZATEKO EZINBESTEKOA LITZATEKE ADOS EGOTEA BAI EUSKAL HERRITARAK BAITA GAINERAKO ESPAINIARRAK ERE / PARA QUE EL PUEBLO VASCO PUDIERA INDEPENDIZARSE SERÍA IMPRESCINDIBLE QUE ESTUVIERAN DE ACUERDO EN ELLO TANTO LAS Y LOS VASCOS COMO EL RESTO DE LAS Y LOS ESPAÑOLES													
GEHIENBAT ADOS / MÁS BIEN DE ACUERDO.....	38	46	41	31	37	39	31	43	39	38	26	60	46
GEHIENBAT KONTRA / MÁS BIEN EN DESACUERDO.....	44	38	41	51	44	43	40	44	46	43	59	22	37
Ed-Ee / Ns-Nc.....	18	16	18	18	19	17	29	13	14	19	14	18	18
(EHUNEKO BERTIKALAK) / (PORCENTAJES VERTICALES).....	100	100	100	100	100	100	100	100	100	100	100	100	100

Gazteak 29 urtetik gorakoak baino zertxobait adosago daude gizarte demokratiko batean aukera guztiak, independentzia barne, posible izatearekin eta adostasun txikiagoa adierazi dute ondoko baieztapenekiko: Estatuak Espainiaren batasuna bitarteko guztiak erabiliz defendatu behar duela edota Euskal Herria independentea izateko euskal herritarren eta espainiarren adostasuna ezinbestekoa litzatekeela.

Gehienbat euskal herritar sentimendua dutenak ez dutenak baino adosago daude gizarte demokratiko batean aukera guztiak, independentzia barne, posible izan beharko liratekeelarekin, eta, aldiz, kontrago agertu dira Estatuak Espainiaren batasuna baliabide guztiez, indarra barne, defendatu beharrekin, baita Euskal Herria independente izan ahal izateko euskal herritarrek eta espainiarrak ados egotearen ezinbestekotasunarekin.

Las y los jóvenes se muestran algo más de acuerdo que las y los mayores de 29 años con que en una sociedad democrática todas las opciones sean posibles, incluida la independencia, y menos de acuerdo con que el Estado deba defender la unidad de España por todos los medios o con que para que el pueblo vasco pueda independizarse sea necesario el acuerdo de vascos y españoles.

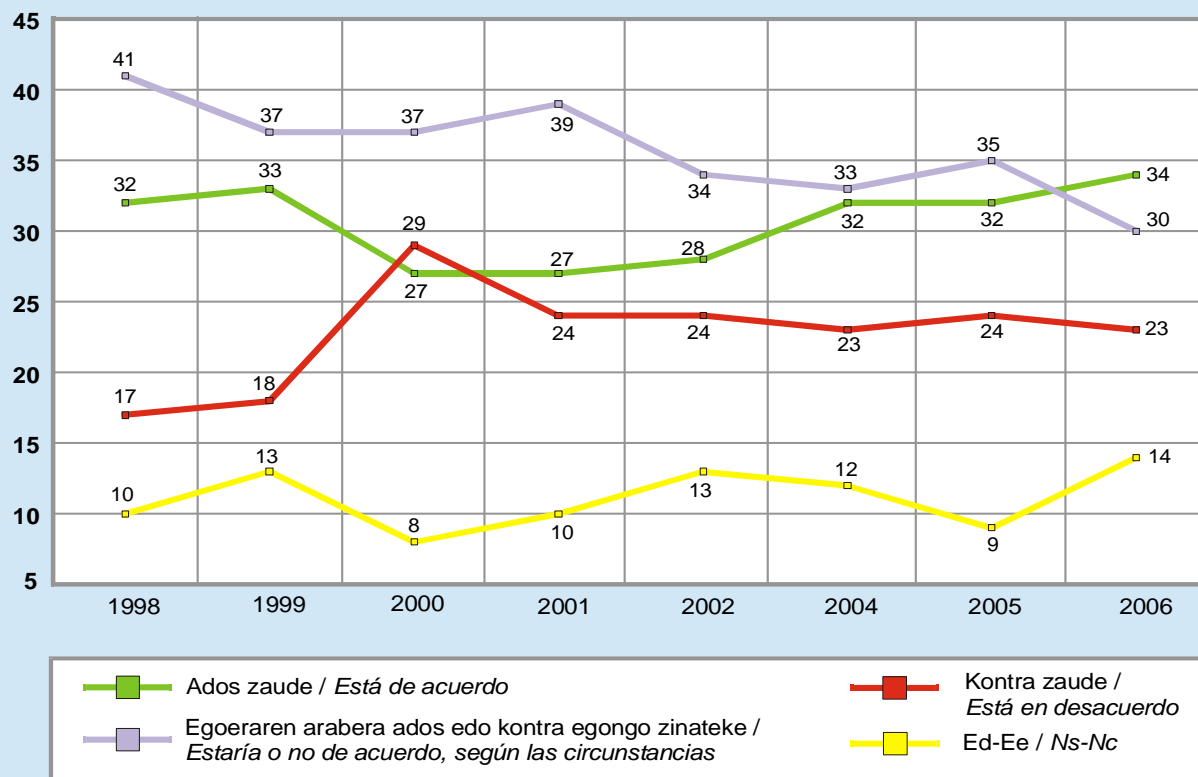
Quienes poseen sentimiento predominantemente vasco se muestran más de acuerdo que quienes no lo tienen con que en una sociedad democrática todas las opciones deberían ser posibles, incluida la independencia, y, por el contrario, se muestran más en desacuerdo con que el Estado deba defender la unidad de España por todos los medios, incluida la fuerza, y también con que vascos y españoles deban estar de acuerdo para que el pueblo vasco pueda independizarse.

Jarrera politiko orokorrak / Actitudes políticas generales

Independentziarekiko jarrera / Actitud hacia la independencia

(GUZTIZKOAK ETA BILAKAERA / TOTALES Y EVOLUCIÓN)

Euskal Herriko independentziari dagokionez, zu...? / Respecto al tema de la independencia del País Vasco... ¿Ud. personalmente...?



EAEko gazteen artean zabaldugo dago Euskal Herriko independentziaren aldeko jarrera, kontrakoa baino. Lehenengo aldiz gehiago dira alde daudenak argi eta garbi, egoeraren arabera alde edo kontra leudekenak baino.

Los y las jóvenes de la CAPV se muestran más de acuerdo que en desacuerdo con la independencia del País Vasco. Por primera vez son más quienes están claramente de acuerdo que quienes estarían o no de acuerdo según las circunstancias.

Jarrera politiko orokorrak / Actitudes políticas generales

Independentziarekiko jarrera / Actitud hacia la independencia

(KOLEKTIBOKA / POR COLECTIVOS)

Euskal Herriko independentziari dagokionez, zu...? / Respecto al tema de la independencia del País Vasco... ¿Ud. personalmente...?

	15-29 URTE / 15-29 AÑOS											>= 30 URTE >= 30 AÑOS	
	GAZTEEN GUZTIZKOAK / TOTAL JÓVENES	LURRALDEA / TERRITORIO			SEXUA / SEXO		ADIN TALDEAK GRUPOS DE EDAD				GEHIENBAT EUSKAL HERRITAR SENTIMENDUA / SENTIMIENTO PREDOMINANTEMENTE VASCO		
		ARABA	BIZKAIA	GIPUZKOA	GIZONEZKOA VARÓN	EMAKUMEZKOA MUJER	15-17	18-21	22-25	26-29	Bai / Sí		Ez / No
n=2.165													
ADOS ZAUDE / ESTÁ DE ACUERDO	34	27	31	41	35	32	32	37	32	33	54	7	27
EGOERAREN ARABERA ADOS EDO KONTRA EGONGO ZINATEKE / ESTARÍA O NO DE ACUERDO, SEGÚN LAS CIRCUNSTANCIAS.....	30	33	30	29	31	29	28	28	31	31	29	32	28
KONTRA ZAUDE / ESTÁ EN DESACUERDO.....	23	24	25	19	21	26	18	22	27	24	8	49	33
Ed-Ee / Ns-Nc.....	14	15	15	11	14	13	22	13	10	12	10	12	13
(EHUNEKO BERTIKALAK) / (PORCENTAJES VERTICALES)	100	100	100	100	100	100	100	100	100	100	100	100	100

Independentziaren aldekoak gehiago dira gazteen artean, 29 urtetik gorakoen artean baino.

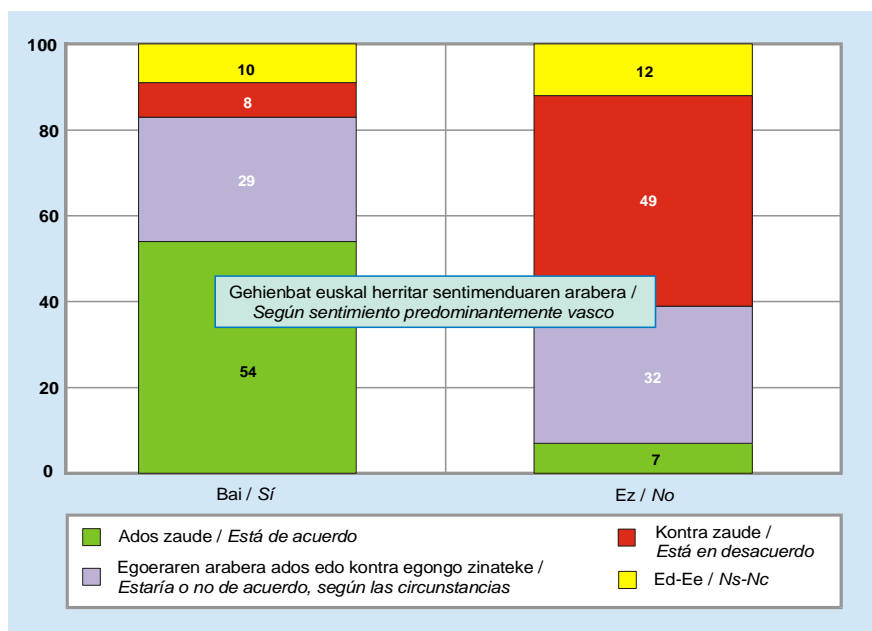
Independentziaren aldeko jarrera zabalduago dago Gipuzkoan gainontzeko lurraldeetan baino.

Euskal herritar sentimenduak eragin handia dauka independentziaren alde edo kontra egoteko: sentimendu hori dutenak independentziarekin bat datoz eta ez dutenak gehienbat independentziaren kontra azaldu dira.

El apoyo a la independencia de las y los jóvenes es superior al manifestado por las y los mayores de 29 años.

La postura favorable a la independencia está más extendida en Gipuzkoa que en el resto de territorios.

El sentimiento predominantemente vasco influye decisivamente en la actitud hacia la independencia: quienes lo poseen se muestran favorables a la misma y quienes no lo poseen se declaran más bien contrarios.



Jarrera politiko orokorrak / Actitudes políticas generales

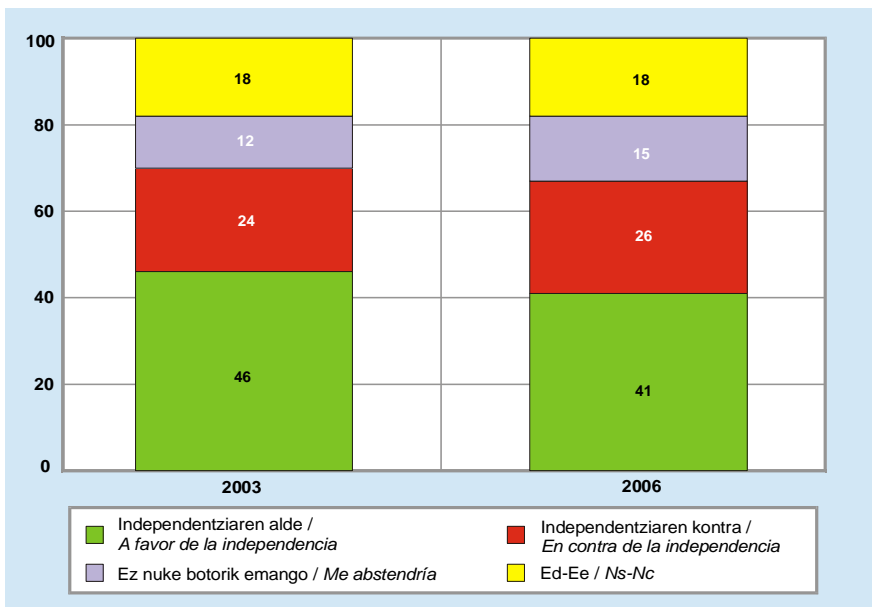
Independentziari buruzko erreferenduma / Referéndum sobre la independencia

(GUZTIZKOAK, BILAKAERA ETA KOLEKTIBOKA / TOTALES, EVOLUCIÓN Y POR COLECTIVOS)

Espainiako Gobernuak independentziari buruz askatasunez erabakitzen utziko balu eta erreferendum bat egingo balitz independentziaren alde ala kontra, zuk zein boto emango zenuke? / Si el Gobierno Español permitiese decidir libremente sobre la independencia y se realizara un referéndum a favor o en contra de la independencia, ¿Ud. qué votaría?

n=721	15-29 URTE / 15-29 AÑOS											>= 30 URTE >= 30 AÑOS	
	GAZTEEN GUZTIZKOAK / TOTAL JÓVENES	LURRALDEA / TERRITORIO			SEXUA / SEXO		ADIN TALDEAK GRUPOS DE EDAD				GEHIENBAT EUSKAL HERRITAR SENTIMENDUA / SENTIMIENTO PREDOMINANTEMENTE VASCO		
		ARABA	BIZKAIA	GIPUZKOA	GIZONEZKOA VARÓN	EMAKUMEZKOA MUJER	15-17	18-21	22-25	26-29	Bai / Sí		Ez / No
INDEPENDENZIAREN ALDE / A FAVOR DE LA INDEPENDENCIA	41	40	35	51	43	39	34	45	39	43	62	15	36
INDEPENDENZIAREN KONTRA / EN CONTRA DE LA INDEPENDENCIA	26	19	28	25	23	29	19	27	32	24	11	48	32
EZ NUKE BOTORIK EMANGO / ME ABSTENDRÍA *	15	21	17	7	13	16	15	14	13	16	11	15	12
ED-Ee / Ns-Nc	18	20	19	17	20	16	32	14	17	17	15	22	19
(EHUNEKO BERTIKALAK) / (PORCENTAJES VERTICALES)	100	100	100	100	100	100	100	100	100	100	100	100	100

* ERANTZUN AUKERA HORI EZ ZITZAIEN INKESTATUEI IRAKURRI / ESA OPCIÓN DE RESPUESTA NO SE LEYÓ A LAS ENCUESTADAS Y ENCUESTADOS



- Independentziari buruzko erreferenduma egingo balitz, gazte gehiagok emango lukete aldeko botoa kontrako baino, eta aldeko boto gehiago jasoko liriateke gazteen artean, 30 urte edo gehiago dituztenen artean baino. Dena dela, gazteen aldeko boto horiek gutxiengo izango liriateke 2006an, 2003an baino.
- Independentziaren aldeko boto gehiago emango lituzkete Gipuzkoako gazteek, baita euskal herritar sentimendu nagusia dutenek ere.
- Euskal herritar sentimendu nagusi hori ez dutenen artean independentziaren kontrako botoek irabaziko lukete.
- En el hipotético caso de celebrarse un referéndum sobre la independencia son más los y las jóvenes que votarían a favor que quienes votarían en contra, y este voto favorable estaría algo más extendido entre la juventud que entre las personas de 30 y más años. En cualquier caso, los votos favorables de las y los jóvenes disminuirían ligeramente respecto a 2003.
- Quienes en mayor medida votarían a favor de la independencia son las y los jóvenes guipuzcoanos, así como aquellos que se sienten predominantemente vascos.
- Entre quienes no poseen dicho sentimiento predominantemente vasco ganarían los votos contrarios a la independencia.

Jarrera politiko orokorrak / Actitudes políticas generales

Euskal Herriaren erabaki eskubideari buruzko iritzia / Opinión sobre el derecho de decisión del País Vasco

(GUZTIZKOAK, BILAKAERA ETA KOLEKTIBOKA / TOTALES, EVOLUCIÓN Y POR COLECTIVOS)

Esadazu, mesedez, ondoko esaldiarekin gehienbat ados ala gehienbat kontra zauden: “Euskal Herriak eskubidea du libre eta demokratikoki bere etorkizuna erabakitzeko” / Dígame Ud. si está más bien de acuerdo o más bien en desacuerdo con la siguiente afirmación: “El Pueblo Vasco tiene derecho a decidir libre y democráticamente su propio futuro”

	15-29 URTE / 15-29 AÑOS											>= 30 URTE >= 30 AÑOS	
	GAZTEEN GUZTIZKOAK / TOTAL JÓVENES	LURRALDEA / TERRITORIO			SEXUA / SEXO		ADIN TALDEAK GRUPOS DE EDAD				GEHIENBAT EUSKAL HERRITAR SENTIMENDUA / SENTIMIENTO PREDOMINANTEMENTE VASCO		
		ARABA	BIZKAIA	GIPUZKOA	GIZONEZKOA VARÓN	EMAKUMEZKOA MUJER	15-17	18-21	22-25	26-29	Bai / Sí		Ez / No
n=730													
GEHIENBAT ADOS / MÁS BIEN DE ACUERDO.....	83	82	83	84	84	82	78	87	82	84	93	71	76
GEHIENBAT KONTRA / MÁS BIEN EN DESACUERDO.....	7	8	8	4	6	7	4	6	8	7	1	17	13
Ed-Ee / Ns-Nc.....	10	10	9	12	10	10	18	7	10	9	6	12	11
(EHUNEKO BERTIKALAK) / (PORCENTAJES VERTICALES).....	100	100	100	100	100	100	100	100	100	100	100	100	100

Euskal Herriak libre eta demokratikoki bere etorkizuna erabakitzeko eskubidea duela uste dute gazte gehienek.

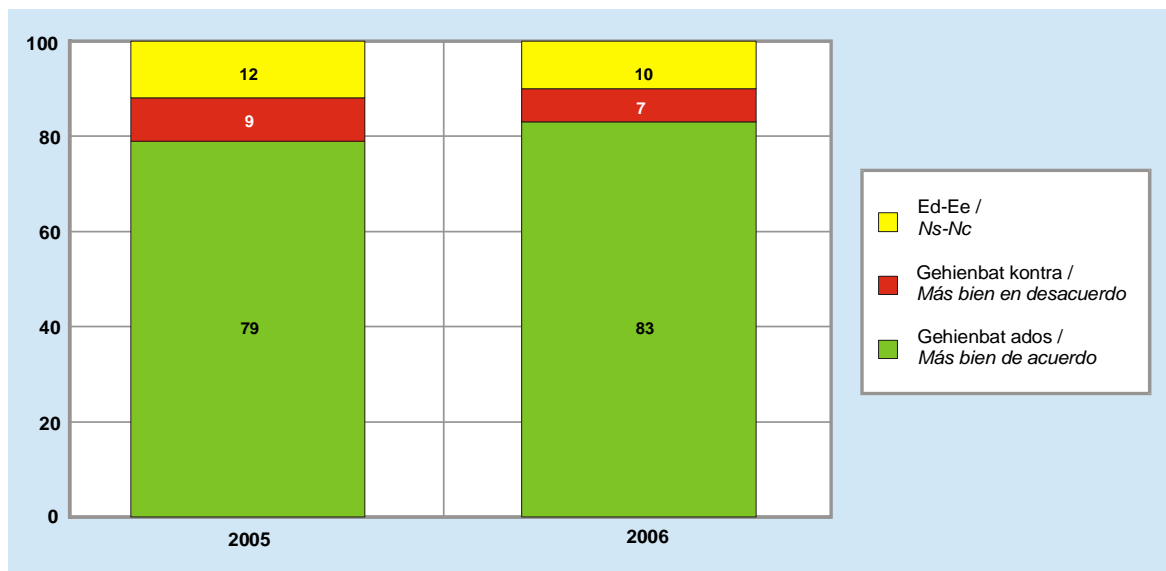
Ideia hori nagusitu da talde guztietan; hala ere, batez ere zabaldua dago beren burua gehienbat euskal herritartzat jotzen dutenen artean.

Ideia horrekiko adostasuna handiagoa da gazteen artean, 29 urtetik gorakoen artean baino.

Las y los jóvenes creen de forma mayoritaria que el pueblo vasco tiene derecho a decidir libre y democráticamente su propio futuro.

Esta idea es mayoritaria en todos los colectivos, si bien está especialmente extendida entre quienes se consideran predominantemente vascos.

El acuerdo con esta idea es mayor entre la juventud que entre quienes superan los 29 años.



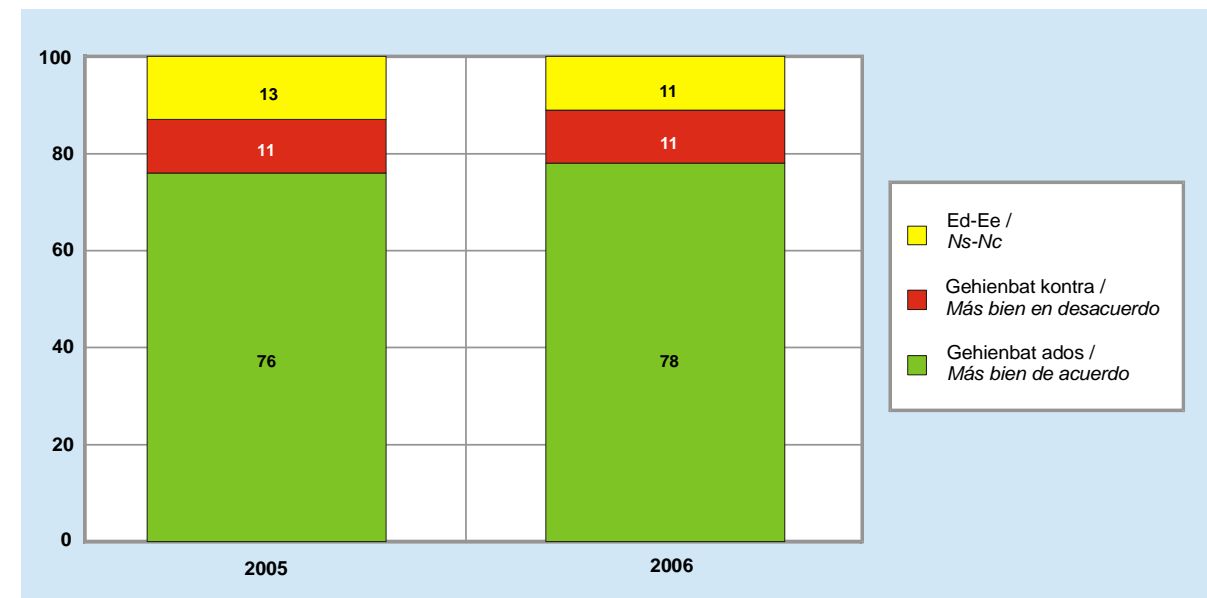
Jarrera politiko orokorrak / Actitudes políticas generales

Euskal Herriko gatazka politikoari buruzko iritzia / Opinión en relación al conflicto político vasco

(GUZTIZKOAK, BILAKAERA ETA KOLEKTIBOKA / TOTALES, EVOLUCIÓN Y POR COLECTIVOS)

Esadazu, mesedez, ondoko esaldiarekin gehienbat ados ala gehienbat kontra zauden: “Euskal Herrian, indarkeriaz gain, arazo politiko bat dago” / Dígame, por favor, si está Ud. más bien de acuerdo o más bien en desacuerdo con la siguiente afirmación: “En el País Vasco existe un problema político más allá de la violencia”

	15-29 URTE / 15-29 AÑOS											>= 30 URTE >= 30 AÑOS	
	GAZTEEN GUZTIZKOAK / TOTAL JÓVENES	LURRALDEA / TERRITORIO			SEXUA / SEXO		ADIN TALDEAK GRUPOS DE EDAD				GEHIENBAT EUSKAL HERRITAR SENTIMENDUA / SENTIMIENTO PREDOMINANTEMENTE VASCO		
		ARABA	BIZKAIA	GIPUZKOA	GIZONEZKOA VARÓN	EMAKUMEZKOA MUJER	15-17	18-21	22-25	26-29	Bai / SI		Ez / No
n=1.444													
GEHIENBAT ADOS / MÁS BIEN DE ACUERDO	78	79	77	80	78	78	65	81	85	78	84	74	75
GEHIENBAT KONTRA / MÁS BIEN EN DESACUERDO	11	11	12	10	12	10	17	10	9	11	9	15	14
Ed-Ee / Ns-Nc	11	10	11	10	10	12	18	10	7	11	7	10	11
(EHUNEKO BERTIKALAK) / (PORCENTAJES VERTICALES)	100	100	100	100	100	100	100	100	100	100	100	100	100



- Gazteek (29 urte baino gehiago dutenen moduan) uste dute Euskal Herrian indarkeriaz gain arazo politiko bat dagoela.
- Ideia horrekin ados dago gehiengo talde guztietan eta zabalduago dago gehienbat euskal herritar sentimendua dutenen artean, sentimendu hori ez dutenen artean baino.
- La juventud (al igual que el colectivo de más de 29 años) cree que en el País Vasco existe un problema político más allá de la violencia.
- Esta idea, mayoritaria en todos los grupos, es algo más compartida por quienes tienen un sentimiento predominantemente vasco que por quienes no lo tienen.

Jarrera politiko orokorrak / Actitudes políticas generales

Herritarrek normalizazio politikorako prozesuan parte hartzearen beharra / Necesidad de la participación ciudadana en el proceso de normalización política

(GUZTIZKOAK ETA KOLEKTIBOKA / TOTALES Y POR COLECTIVOS)

Herritarrek normalizazio politikorako prozesuan parte hartzeari buruz, ondoko bi esaldietatik, zeinekin zaude adosago? /

En relación a la participación de las ciudadanas y ciudadanos en el proceso de normalización política, ¿con cuál de las siguientes afirmaciones está Ud. más de acuerdo?

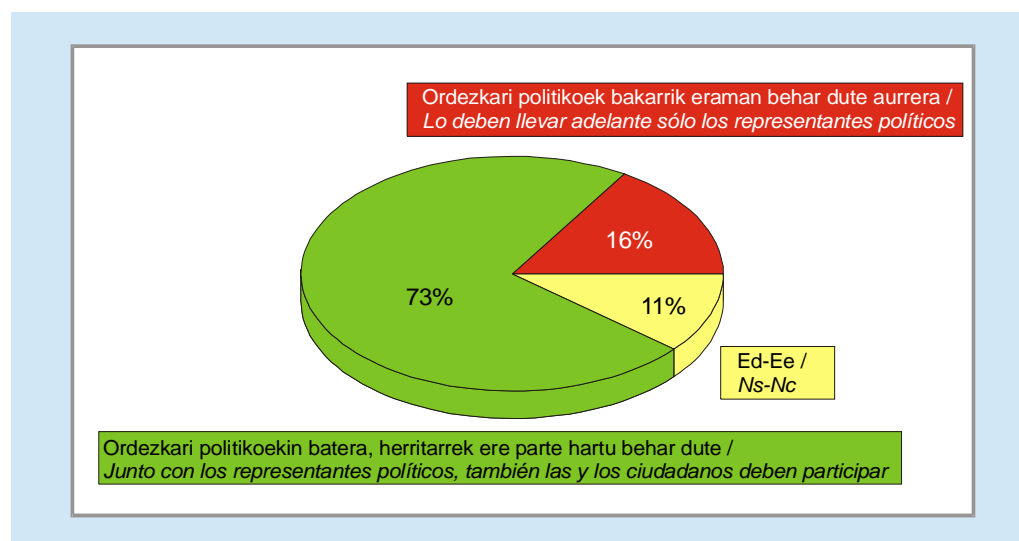
	15-29 URTE / 15-29 AÑOS											>= 30 URTE >= 30 AÑOS	
	GAZTEEN GUZTIZKOAK / TOTAL JÓVENES	LURRALDEA / TERRITORIO			SEXUA / SEXO		ADIN TALDEAK GRUPOS DE EDAD				GEHIENBAT EUSKAL HERRITAR SENTIMENDUA / SENTIMIENTO PREDOMINANTEMENTE VASCO		
		ÁRABA	BIZKAIA	GIPUZKOA	GIZONEZKOA VARÓN	EMAKUMEZKOA MUJER	15-17	18-21	22-25	26-29	Bai / Sí		Ez / No
n=714													
NORMALIZAZIO PROZESUA ORDEZKARI POLITIKOEN BAKARRIK ERAMAN BEHAR DUTE AUERRERA / EL PROCESO DE NORMALIZACIÓN LO DEBEN LLEVAR ADELANTE SÓLO LOS REPRESENTANTES POLÍTICOS...	16	14	17	14	19	12	16	13	14	19	13	22	21
ORDEZKARI POLITIKOEN BATERA, HERRITARREK ERE PARTE HARTU BEHAR DUTE NORMALIZAZIO PROZESUAN / JUNTO CON LOS REPRESENTANTES POLÍTICOS, TAMBIÉN LAS Y LOS CIUDADANOS DEBEN PARTICIPAR EN EL PROCESO DE NORMALIZACIÓN	73	73	70	79	71	75	67	77	75	71	78	69	69
Ed-Ee / Ns-Nc	11	12	13	7	10	12	18	9	10	10	8	10	9
(EHUNEKO BERTIKALAK) / (PORCENTAJES VERTICALES)	100	100	100	100	100	100	100	100	100	100	100	100	100

Gazteek, 29 urtetik gorakoan moduan, uste dute herritarrek parte hartu behar dutela, ordezkari politikoen batera, normalizazio politikorako prozesuan.

Jarrera hori nagusia da talde guztietan.

Las y los jóvenes, al igual que las y los mayores de 29 años, creen que los ciudadanos y ciudadanas deben participar, junto con los representantes políticos, en el proceso de normalización política.

Esta postura es mayoritaria en todos los colectivos.



Jarrera politiko orokorrak / Actitudes políticas generales

Bake prozesuarekiko interesa / Interés por el proceso de paz

(GUZTIZKOAK ETA KOLEKTIBOKA / TOTALES Y POR COLECTIVOS)

Nolako interesa duzu bake prozesuaren gora-beheretan? / ¿En qué medida está Ud. interesado/a por cómo se está desarrollando el proceso de paz?

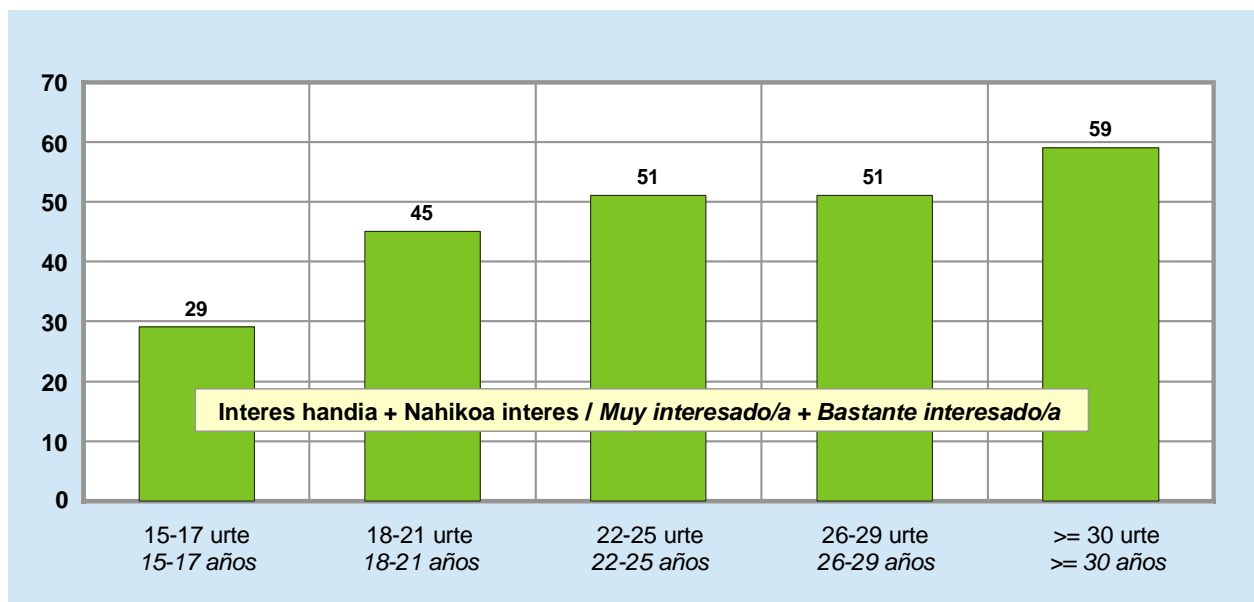
n=714	15-29 URTE / 15-29 AÑOS											>= 30 URTE >= 30 AÑOS	
	GAZTEEN GUZTIZKOAK / TOTAL JÓVENES	LURRALDEA / TERRITORIO			SEXUA / SEXO		ADIN TALDEAK GRUPOS DE EDAD				GEHIENBAT EUSKAL HERRITAR SENTIMENDUA / SENTIMIENTO PREDOMINANTEMENTE VASCO		
		ARABA	BIZKAIA	GIPUZKOA	GIZONEZKOA VARÓN	EMAKUMEZKOA MUJER	15-17	18-21	22-25	26-29	Bai / Sí		Ez / No
INTERES HANDIA + NAHIKOA INTERES / MUY INTERESADO/A + BASTANTE INTERESADO/A	46	37	44	53	46	45	29	45	51	51	48	48	59
NOLABAITEKO INTERESA / ALGO INTERESADO/A	28	29	30	24	26	30	34	27	26	27	31	24	24
INTERES GUTXI + BATERE INTERESIK EZ / POCO INTERESADO/A + NADA INTERESADO/A	25	34	26	20	26	24	37	26	23	20	20	27	15
Ed-Ee / Ns-Nc	1	1	1	3	2	1	1	2	1	2	1	1	1
(EHUNEKO BERTIKALAK) / (PORCENTAJES VERTICALES)	100	100	100	100	100	100	100	100	100	100	100	100	100

2006an gazteek 30 urte edo gehiagoko pertsonen baino interes gutxiago adierazi zuten bake prozesuaren gora-beherari zegokienez. Hala ere, interesa adinarekin batera igotzen zen.

Gipuzkoako gazteek Bizkaikoek baino interes handiagoa azaldu zuten, eta bizkaitarrek arabarrek baino handiagoa.

En 2006 las y los jóvenes estaban algo menos interesados que las personas de 30 y más años en el desarrollo del proceso de paz. Este interés, sin embargo, iba aumentando con la edad.

Las y los jóvenes guipuzcoanos mostraban mayor interés que las y los vizcaínos y éstos más que las y los alaveses.



Jarrera politiko orokorrak / Actitudes políticas generales

Bake prozesuaren presentzia eguneroko bizitzan / Presencia del proceso de paz en la vida cotidiana

(GUZTIZKOAK ETA KOLEKTIBOKA / TOTALES Y POR COLECTIVOS)

Zenbatero hitz egiten duzu lagunekin, familiarekoekin edo lankideekin bake prozesuari buruz? /
¿Con qué frecuencia suele hablar con amigos, familiares o compañeros de trabajo sobre el proceso de paz?

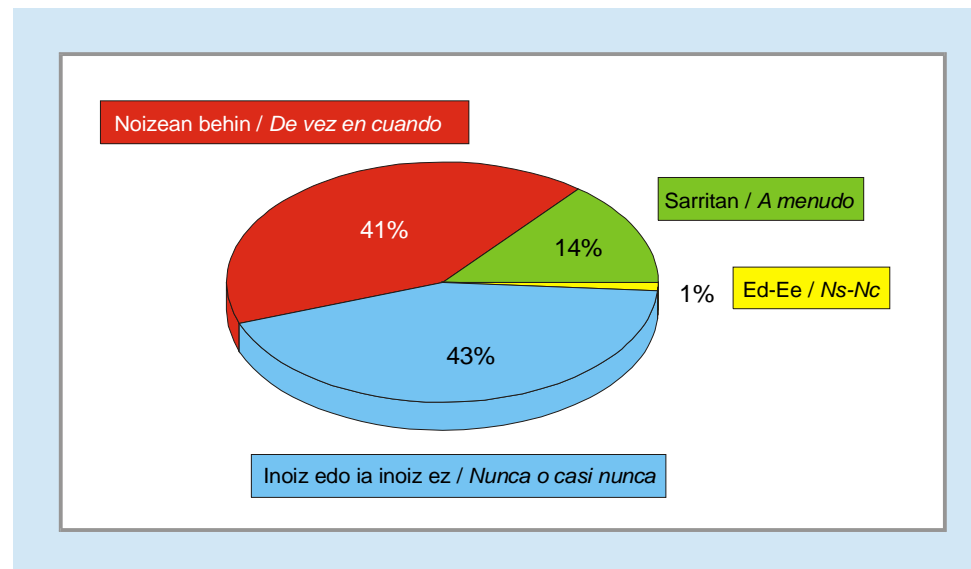
n=714	15-29 URTE / 15-29 AÑOS										>= 30 URTE >= 30 AÑOS		
	GAZTEEN GUZTIZKOAK / TOTAL JÓVENES	LURRALDEA / TERRITORIO			SEXUA / SEXO		ADIN TALDEAK GRUPOS DE EDAD					GEHIENBAT EUSKAL HERRITAR SENTIMENDUA / SENTIMIENTO PREDOMINANTEMENTE VASCO	
		ARABA	BIZKAIA	GIPUZKOA	GIZONEZKOA VARÓN	EMAKUMEZKOA MUJER	15-17	18-21	22-25	26-29		Bai / SI	Ez / No
SARRITAN / A MENUDO.....	14	11	14	16	15	14	6	16	17	15	16	15	19
NOIZEAN BEHIN / DE VEZ EN CUANDO.....	41	45	41	40	42	41	35	36	42	50	42	45	41
INOIZ EDO IA INOIZ EZ / NUNCA O CASI NUNCA.....	43	43	44	42	42	45	58	47	41	33	41	39	38
ED-EE / NS-NC.....	1	1	1	2	2	1	1	1	1	3	1	0	1
(EHUNEKO BERTIKALAK) / (PORCENTAJES VERTICALES).....	100	100	100	100	100	100	100	100	100	100	100	100	100

Gazte gutxiak hitz egiten zuten sarritan bake prozesuaz, baina horiez gain noizean behin hitz egiten zutenak kontuan hartzen baditugu, ikus dezakegu 2006an gazteen erdiek baino gehiagok elkarrizketa gai izan dutela bake prozesua.

Gai horretaz gutxien hitz egin dutenak 15 eta 17 urte arteko nerabeak izan dira, eta gehien mintzatu direnak 25 urtetik gorakoak.

Son pocos los y las jóvenes que hablaban a menudo del proceso de paz, pero si a ellos añadimos quienes dicen que hablaban de ello de vez en cuando, vemos que el proceso de paz ha sido tema de conversación de más de la mitad de las y los jóvenes durante el año 2006.

Quienes menos han hablado de este tema son las y los adolescentes de 15 a 17 años, y quienes más han hablado de ello son quienes tienen más de 25 años.



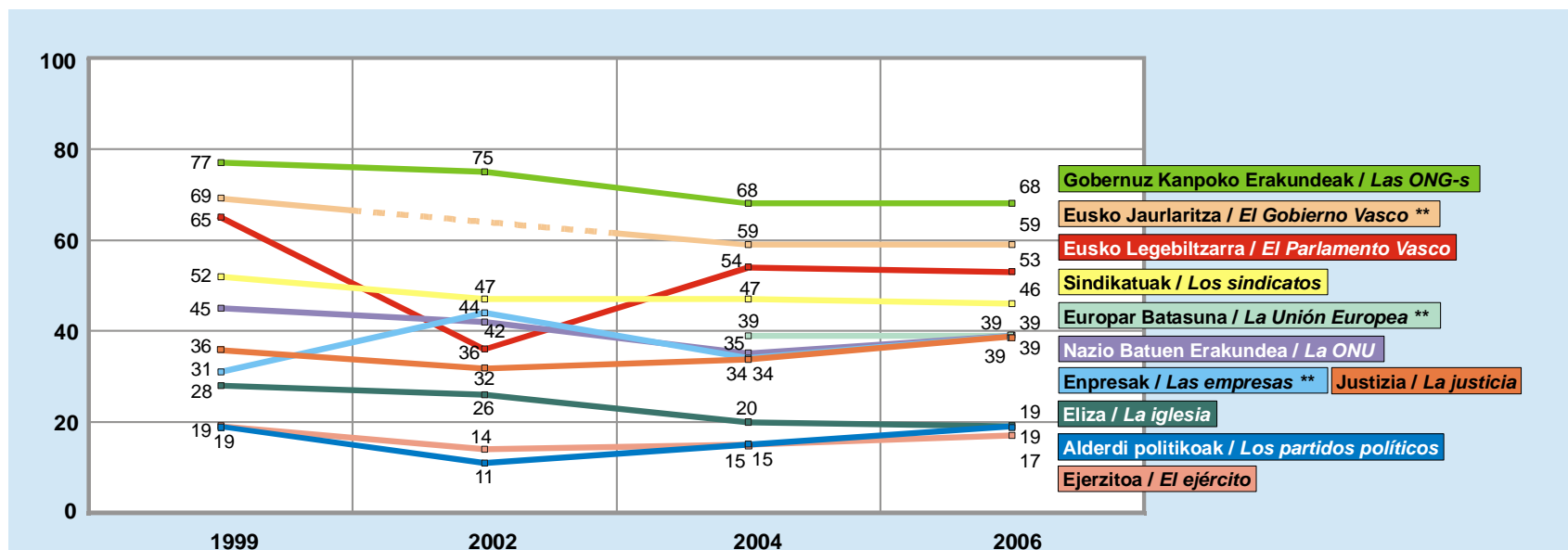
Jarrera politiko orokorrak / Actitudes políticas generales

Erakundeekiko konfiantza / Confianza en instituciones

(GUZTIZKOAK ETA BILAKAERA / TOTALES Y EVOLUCIÓN)

Aipatuko dizudan instituzio bakoitzarekiko, esadazu, mesedez, gehienbat konfiantza duzun ala gehienbat konfiantzarik ez duzun. * /

A continuación me gustaría preguntarle acerca de la confianza que Ud. tiene en ciertas instituciones. Para cada una de ellas dígame, por favor, si tiende Ud. a confiar o si tiende Ud. a no confiar. *



* Erakunde bakoitzarekiko gehienbat konfiantza dutenen ehunekoak / Porcentajes de quienes tienden a confiar en cada una de las instituciones.

** 1999 eta 2002 urteetan ez zen Europar Batasunaz galdetu; gainera enpresa handiez galdetu zen. 2002an Eusko Jaurlaritzaz ere ez zen galdetu. / En 1999 y 2002 no se preguntó por la Unión Europea; además se preguntó por las grandes empresas. En 2002 tampoco se preguntó por el Gobierno Vasco.

Euskal Gazteriak Gobernuz Kanpoko Erakundeetan konfiantza gehien (nahiz eta konfiantza hori jaitsi egin den azken urteotan). Gazteen erdiek baino gehiagok Eusko Jaurlaritzan eta Eusko Legebiltzarrean ere konfiantza dutela diote.

Gazteengandik konfiantza gutxien jasotzen duten erakundeak ondokoak dira: eliza, alderdi politikoak eta ejerzittoa.

Las ONGs son las organizaciones en la que más confía la juventud vasca (pese a que dicha confianza ha decrecido en los últimos años). También son más de la mitad las y los jóvenes que dicen confiar en el Gobierno Vasco y en el Parlamento Vasco.

Las instituciones en que menos confían las y los jóvenes son la Iglesia, los partidos políticos y el ejército.

Jarrera politiko orokorrak / Actitudes políticas generales

Erakundeekiko konfiantza / Confianza en instituciones

(KOLEKTIBOKA / POR COLECTIVOS)

Aipatuko dizudan instituzio bakoitzarekiko, esadazu, mesedez, gehienbat konfiantza duzun ala gehienbat konfiantzarik ez duzun. * / A continuación me gustaría preguntarle acerca de la confianza que Ud. tiene en ciertas instituciones. Para cada una de ellas dígame, por favor, si tiende Ud. a confiar o si tiende Ud. a no confiar. *

n=721	15-29 URTE / 15-29 AÑOS											>= 30 URTE >= 30 AÑOS	
	GAZTEEN GUZTIZKOAK / TOTAL JÓVENES	LURRALDEA / TERRITORIO			SEXUA / SEXO		ADIN TALDEAK GRUPOS DE EDAD				GEHIENBAT EUSKAL HERRITAR SENTIMENDUA / SENTIMIENTO PREDOMINANTEMENTE VASCO		
		ARABA	BIZKAIA	GIPUZKOA	GIZONEZKOA VARÓN	EMAKUMEZKOA MUJER	15-17	18-21	22-25	26-29	Bai / Sí		Ez / No
GOBERNUZ KANPOKO ERAKUNDEAK (GKE) / LAS ONGS.....	68	72	66	69	68	67	74	72	68	61	62	73	66
EUSKO JAURLARITZA / EL GOBIERNO VASCO	59	64	58	59	60	59	63	58	61	57	59	60	64
EUSKO LEGEBILTZARRA / EL PARLAMENTO VASCO.....	53	60	54	49	56	49	55	54	52	52	53	54	60
SINDIKATUAK / LOS SINDICATOS.....	46	56	39	53	45	46	40	45	58	36	43	50	37
EUOPAR BATASUNA / LA UNIÓN EUROPEA.....	39	45	38	40	36	43	43	39	42	35	30	53	38
NAZIO BATUEN ERAKUNDEA (NBE) / LA ONU	39	44	38	37	37	40	45	41	39	33	31	51	34
ENPRESAK / LAS EMPRESAS **.....	39	44	34	46	37	42	45	44	44	29	36	46	43
JUSTIZIA / LA JUSTICIA	39	39	35	46	38	41	47	40	36	39	32	50	36
ELIZA / LA IGLESIA.....	19	16	18	22	17	22	29	17	18	17	12	26	36
ALDERDI POLITIKOAK / LOS PARTIDOS POLÍTICOS	19	22	19	19	20	19	26	16	21	17	18	22	27
EJERZITOA / EL EJÉRCITO	17	18	15	19	16	18	17	17	17	15	8	27	21

* ERAKUNDE BAKOITZAREKIKO GEHIENBAT KONFIANTZA DUTENEN EHUNEKOAK / PORCENTAJES DE QUIENES TIENDEN A CONFIAR EN CADA UNA DE LAS INSTITUCIONES.

Oro har, gazteek 30 urte edo gehiago duten pertsonen baino konfiantza txikiagoa adierazi dute erakunde guztietan; bakarrik sindikatuen eta Nazio Batuen Erakundearen kasuetan erakutsi dute nagusiek baino konfiantza handiagoa.

Arabako gazteek besteek baino konfiantza handiagoa dute Gobernu Kanpoko Erakundeetan, Eusko Jaurlaritzan, Eusko Legebiltzarrean, Europar Batasunean eta Nazio Batuen Erakundeetan; eta gipuzkoarrekin batera, bizkaitarrek baino konfiantza handiagoa adierazi dute sindikatuetan eta enpresetan. Bestalde, gipuzkoarrak gainontzekoak baino gehiago fidatzen dira elizaz eta justiziaz.

15 eta 17 urte arteko gazteek konfiantza handiagoa erakutsi dute erakunde guztiekiko, sindikatuekiko izan ezik, horietan konfiantza handiena dutenak 22 eta 25 urte artekoak dira.

Gehienbat euskal herritar sentimendurik ez dutenek konfiantza handiagoa dute erakunde ezberdinetan, Eusko Jaurlaritzan eta Eusko Legebiltzarrean izan ezik, kasu horietan konfiantza ia ia berdina da batez ere euskal herritar sentitzen direnen eta ez direnen artean.

En general, las y los jóvenes tienden a confiar menos que las personas de 30 y más años en las distintas instituciones; únicamente muestran mayor confianza en los sindicatos y en la ONU.

Las y los jóvenes alaveses confían más que el resto en las ONGs, el Gobierno Vasco, el Parlamento Vasco, la UE y la ONU; y junto con las y los guipuzcoanos confían más que las y los vizcaínos en los sindicatos y en las empresas. Las y los guipuzcoanos, por su parte, confían más que el resto en la iglesia y en la justicia.

Las y los jóvenes de 15 a 17 años tienden a confiar más que el resto en todas las instituciones, excepto en los sindicatos, siendo las y los de 22 a 25 años quienes más confían en ellos.

Las y los jóvenes que no poseen sentimiento predominantemente vasco confían más en las distintas instituciones, a excepción del Gobierno y el Parlamento Vasco; en estos casos la confianza es prácticamente igual entre quienes tienen y quienes no tienen dicho sentimiento vasco predominante.

B - Egoeraren balorazioa / *Valoración de la situación*

- **Bizi kalitatearen balorazioa / *Valoración de la calidad de vida***
- **Norberaren arazo nagusiak / *Principales problemas personales***
- **EAEko arazo nagusiak / *Principales problemas de la CAPV***
- **EAEko hezkuntza sistemaren egoeraren balorazioa / *Valoración de la situación del sistema educativo en la CAPV***
- **EAEko enpleguaren egoeraren balorazioa / *Valoración de la situación del empleo en la CAPV***
- **EAEko gizarte zerbitzuen egoeraren balorazioa / *Valoración de la situación de los servicios sociales en la CAPV***
- **EAEko ingurumenaren egoeraren balorazioa / *Valoración de la situación del medio ambiente en la CAPV***
- **Egoera politikoa, ekonomikoa eta soziala Euskadin eta Estatuan / *Situación política, económica y social en el País Vasco y en el Estado***
 - **Egoera politikoa Euskadin eta Estatuan / *Situación política en el País Vasco y en el Estado***
 - **Egoera ekonomikoa Euskadin eta Estatuan / *Situación económica en el País Vasco y en el Estado***
 - **Egoera soziala Euskadin eta Estatuan / *Situación social en el País Vasco y en el Estado***
- **Egoera orokorra Euskadin eta Estatuan / *Situación general en el País Vasco y en el Estado***
- **Demokraziaren funtzionamendua Euskadin eta Estatuan / *Funcionamiento de la democracia en el País Vasco y en el Estado***
- **Giza eskubideen errespetua Euskadin eta Estatuan / *Respeto a los derechos humanos en el País Vasco y en el Estado***
- **Idea politikoaren defentsa Euskadin eta Estatuan / *Defensa de las ideas políticas en el País Vasco y en el Estado***
- **Politikaz hitz egiteko askatasuna / *Libertad para hablar de política***

Egoeraren balorazioa / Valoración de la situación

Bizi kalitatearen balorazioa / Valoración de la calidad de vida

(GUZTIZKOAK ETA KOLEKTIBOKA / TOTALES Y POR COLECTIVOS)

Oro har, zure ustez nolakoa da gaur egun zure bizi kalitatea? / En general, ¿cómo diría Ud. que es su calidad de vida actual?

n=730	15-29 URTE / 15-29 AÑOS											>= 30 URTE >= 30 AÑOS	
	GAZTEEN GUZTIZKOAK / TOTAL JÓVENES	LURRALDEA / TERRITORIO			SEXUA / SEXO		ADIN TALDEAK GRUPOS DE EDAD				GEHIENBAT EUSKAL HERRITAR SENTIMENDUA / SENTIMIENTO PREDOMINANTEMENTE VASCO		
		ARABA	BIZKAIA	GIPUZKOA	GIZONEZKOA VARÓN	EMAKUMEZKOA MUJER	15-17	18-21	22-25	26-29	Bai / Sí		Ez / No
Oso ona + NAHIKOA ONA / MUY BUENA + BASTANTE BUENA.....	89	93	82	97	87	90	95	93	89	80	89	87	86
NAHIKOA TXARRA + Oso TXARRA / BASTANTE MALA + MUY MALA...	7	3	11	3	8	6	2	3	7	13	7	6	12
Ed-Ee / NS-NC	4	4	7	0	5	4	4	3	3	6	2	7	3
(EHUNEKO BERTIKALAK) / (PORCENTAJES VERTICALES).....	100	100	100	100	100	100	100	100	100	100	100	100	100

Eta, zure ustez nolakoa da gaur egun Euskadiko Komunitate Autonomoko bizi kalitatea? /

Y ¿cómo diría que es la calidad de vida actual en la Comunidad Autónoma del País Vasco?

n=730	15-29 URTE / 15-29 AÑOS											>= 30 URTE >= 30 AÑOS	
	GAZTEEN GUZTIZKOAK / TOTAL JÓVENES	LURRALDEA / TERRITORIO			SEXUA / SEXO		ADIN TALDEAK GRUPOS DE EDAD				GEHIENBAT EUSKAL HERRITAR SENTIMENDUA / SENTIMIENTO PREDOMINANTEMENTE VASCO		
		ARABA	BIZKAIA	GIPUZKOA	GIZONEZKOA VARÓN	EMAKUMEZKOA MUJER	15-17	18-21	22-25	26-29	Bai / Sí		Ez / No
Oso ona + NAHIKOA ONA / MUY BUENA + BASTANTE BUENA.....	91	90	89	94	91	91	96	93	94	83	91	90	85
NAHIKOA TXARRA + Oso TXARRA / BASTANTE MALA + MUY MALA...	6	5	8	4	7	6	2	3	4	14	6	7	11
Ed-Ee / NS-NC	3	4	3	2	3	3	2	4	2	3	3	3	4
(EHUNEKO BERTIKALAK) / (PORCENTAJES VERTICALES).....	100	100	100	100	100	100	100	100	100	100	100	100	100

EAEko hamar gaztetatik bederatzik beren bizi kalitatea ona (oso ona edo nahikoa ona) dela adierazi dute. Beren bizi kalitatea gipuzkoarrek baloratu dute hobekien eta bizkaitarrek txaroen. Gainera, adinean jaitsi ahala balorazioak hobetzen dira.

Berriri ere, hamar gaztetatik bederatzik uste dute EAEko bizi kalitatea ona dela. Hori baloraztean, gazteak 30 urte edo gehiagoko pertsonak baino positiboagoak agertu dira. Talde guztietan %80k baino gehiagok uste dute EAEko bizi kalitatea ona dela, eta 26 urtetik beherakoek 26 eta 29 urte artekoek baino balorazio hobekien eman dituzte.

Nueve de cada diez jóvenes de la CAPV señalan que su calidad de vida es buena (muy buena o bastante buena). Quienes mejor valoran su calidad de vida son las y los guipuzcoanos y quienes peor las y los vizcaínos. Además, las valoraciones mejoran a medida que desciende la edad.

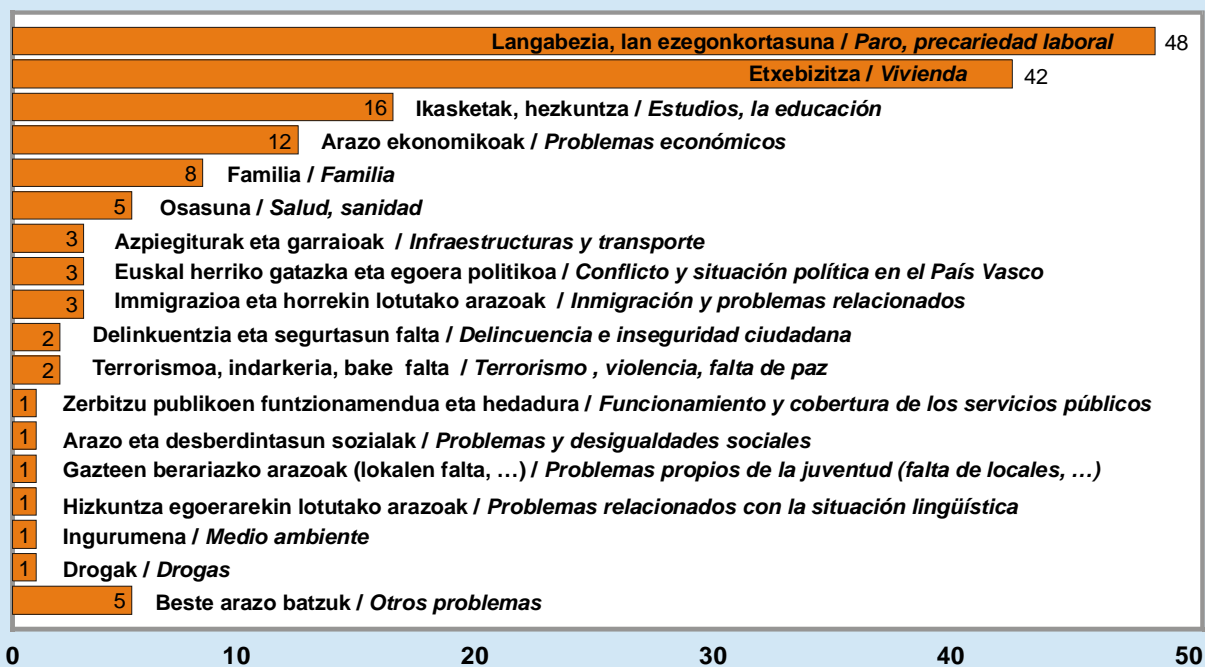
También son nueve de cada diez las y los jóvenes que creen que la calidad de vida en la CAPV es buena. En este sentido, las y los jóvenes son algo más positivos que las personas de 30 o más años. En todos los colectivos más del 80% cree que la calidad de vida en la CAPV es buena, y las y los menores de 26 años dan mejores valoraciones que las y los de 26 a 29 años.

Egoeraren balorazioa / Valoración de la situación

Norberaren arazo nagusiak / Principales problemas personales

(GUZTIZKOAK / TOTALES)

Zure eguneroko bizitzan, zeintzuk dira zure hiru arazo edo kezka nagusiak?* / Centrándonos en su vida diaria, ¿qué tres problemas o preocupaciones principales tiene Ud.??*



* Inkestatuek espontaneoki emandako erantzunak ondoren kodifikatu dira. Portzentajeen batura ez da 100, hiru arazo aipatu ahal zirelako / Se ha realizado una codificación posterior de las respuestas dadas espontáneamente por las personas encuestadas. Los porcentajes no suman 100 porque se podían mencionar hasta tres problemas.

Euskal gazteria gehien kezkatzen duten arazoak langabezia eta lan ezegonkortasuna eta etxebizitza dira (gazteen %48k eta %42k aipatuta, hurrenez hurren).

Dezente gutxiago dira ikasketak eta hezkuntza (%16) edota arazo ekonomikoak (%12) aipatu dituztenak. Gainontzeko arazoak %10ek baino gutxiagok aipatu dituzte kasu bakoitzean.

Los problemas que más afectan personalmente a la juventud vasca son el paro y la precariedad laboral (48%) y la vivienda (42%).

Son bastantes menos quienes mencionan los estudios y la educación (16%) o los problemas económicos (12%). El resto de problemas son mencionados por menos de un 10% en cada caso.

Egoeraren balorazioa / Valoración de la situación

Norberaren arazo nagusiak / Principales problemas personales

(KOLEKTIBOKA / POR COLECTIVOS)

Zure eguneroko bizitzan, zeintzuk dira zure hiru arazo edo kezka nagusiak? / Centrándonos en su vida diaria, ¿qué tres problemas o preocupaciones principales tiene Ud.??*

n=721	15-29 URTE / 15-29 AÑOS											>= 30 URTE >= 30 AÑOS	
	GAZTEEN GUZTIZKOAK / TOTAL JÓVENES	LURRALDEA / TERRITORIO			SEXUA / SEXO		ADIN TALDEAK GRUPOS DE EDAD				GEHIENBAT EUSKAL HERRITAR SENTIMENDUA / SENTIMIENTO PREDOMINANTEMENTE VASCO		
		ARABA	BIZKAIA	GIPIZKOA	GIZONEZKOA VARÓN	EMAKUMEZKOA MUJER	15-17	18-21	22-25	26-29	Bai / Sí		Ez / No
LANGABEZIA, LAN EZEGONKORTASUNA / PARO, PRECARIEDAD LABORAL	48	39	55	40	50	46	12	55	56	54	52	42	30
ETXEBIZITZA / VIVIENDA	42	38	45	40	41	43	14	37	52	52	43	41	17
IKASKETAK, HEZKUNTZA / ESTUDIOS, LA EDUCACIÓN	16	10	23	8	15	18	36	21	12	7	18	15	3
ARAZO EKONOMIKOAK / PROBLEMAS ECONÓMICOS.....	12	16	13	10	12	13	8	6	17	16	11	14	15
FAMILIA / FAMILIA.....	8	3	10	6	6	10	8	9	9	5	7	8	10
OSASUNA / SALUD, SANIDAD.....	5	4	7	1	4	5	1	3	3	10	4	5	16
AZPIEGITURAK ETA GARRAIOAK (TRAFIKOA, APARKALEKUAK,...) / INFRAESTRUCTURAS Y TRANSPORTE (TRÁFICO, APARCAMIENTOS,...).....	3	1	3	3	4	2	5	3	3	2	3	3	5
EUSKAL HERRIKO GATAZKA ETA EGOERA POLITIKOA / CONFLICTO Y SITUACIÓN POLÍTICA EN EL PAÍS VASCO.....	3	2	2	5	3	3	0	2	5	3	5	1	4
IMMIGRAZIOA ETA LOTUTAKO ARAZOAK (ARRAZAKERIA, ...) / INMIGRACIÓN Y PROBLEMAS RELACIONADOS (RACISMO, ...).....	3	4	4	2	2	4	2	3	3	4	2	3	3
DELINKUENTZIA ETA SEGURTASUN FALTA / DELINCUENCIA E INSEGURIDAD CIUDADANA.....	2	1	2	4	3	2	4	1	2	3	2	2	4
TERRORISMOA, INDARKERIA, BAKE FALTA / TERRORISMO, VIOLENCIA, FALTA DE PAZ.....	2	1	3	2	1	3	1	1	4	3	2	4	3
ZERBITZU PUBLIKOEN FUNTZIONAMENDUA ETA HEDADURA / FUNCIONAMIENTO Y COBERTURA DE LOS SERVICIOS PÚBLICOS.....	1	4	1	1	1	2	2	1	1	1	1	1	2
ARAZO ETA DESBERDINTASUN SOZIALAK / PROBLEMAS Y DESIGUALDADES SOCIALES	1	1	1	1	1	1	0	1	1	2	1	1	2
GAZTEEN BERARIAZKO ARAZOAK (LOKALEN FALTA, ...) / PROBLEMAS PROPIOS DE LA JUVENTUD (FALTA DE LOCALES, ...).....	1	0	2	0	1	1	2	2	1	0	2	0	1
HIZKUNTZA EGOERAREKIN LOTUTAKO ARAZOAK / PROBLEMAS RELACIONADOS CON LA SITUACIÓN LINGÜÍSTICA	1	1	1	3	1	2	1	3	1	1	2	1	1
INGURUMENA / MEDIO AMBIENTE	1	1	1	0	0	1	0	0	0	2	1	1	1
DROGAK / DROGAS.....	1	2	1	2	1	1	2	3	0	1	2	1	1
BESTE ARAZO BATZUK / OTROS PROBLEMAS	5	3	6	4	8	4	12	6	5	4	5	4	5

*INKESTATUEK ESPONTANEOKI EMANDAKO ERANTZUNAK ONDOREN KODIFIKATU DIRA. PORTZENTAJEEN BATURA EZ DA 100, HIRU ARAZO AIPATU AHAL ZIRELAKO. /

SE HA REALIZADO UNA CODIFICACIÓN POSTERIOR DE LAS RESPUESTAS DADAS ESPONTÁNEAMENTE POR LAS PERSONAS ENCUESTADAS. LOS PORCENTAJES NO SUMAN 100 PORQUE SE PODÍAN MENCIONAR HASTA TRES PROBLEMAS.

Lanarekin eta etxebizitzarekin lotutako arazoak dira gazte talde guztietan gehien aipatu direnak, 15 eta 17 urte artekoen artean izan ezik, horientzat beraien arazorik nagusiarena ikasketak dira. Oro har, gazteek 30 urte eta gehiagokoek baino dezente gehiago aipatu dituzte lanarekin, etxebizitzarekin edota ikasketekin lotutako arazoak, eta dezente gutxiago osasuna.

Los problemas relacionados con el trabajo y con la vivienda son los más mencionados por todos los colectivos de jóvenes, a excepción de quienes tienen entre 15 y 17 años, cuyo principal problema personal son los estudios. En general, las y los jóvenes mencionan bastante más que las personas de 30 y más años los problemas relacionados con el trabajo, la vivienda y los estudios, y bastante menos la salud.

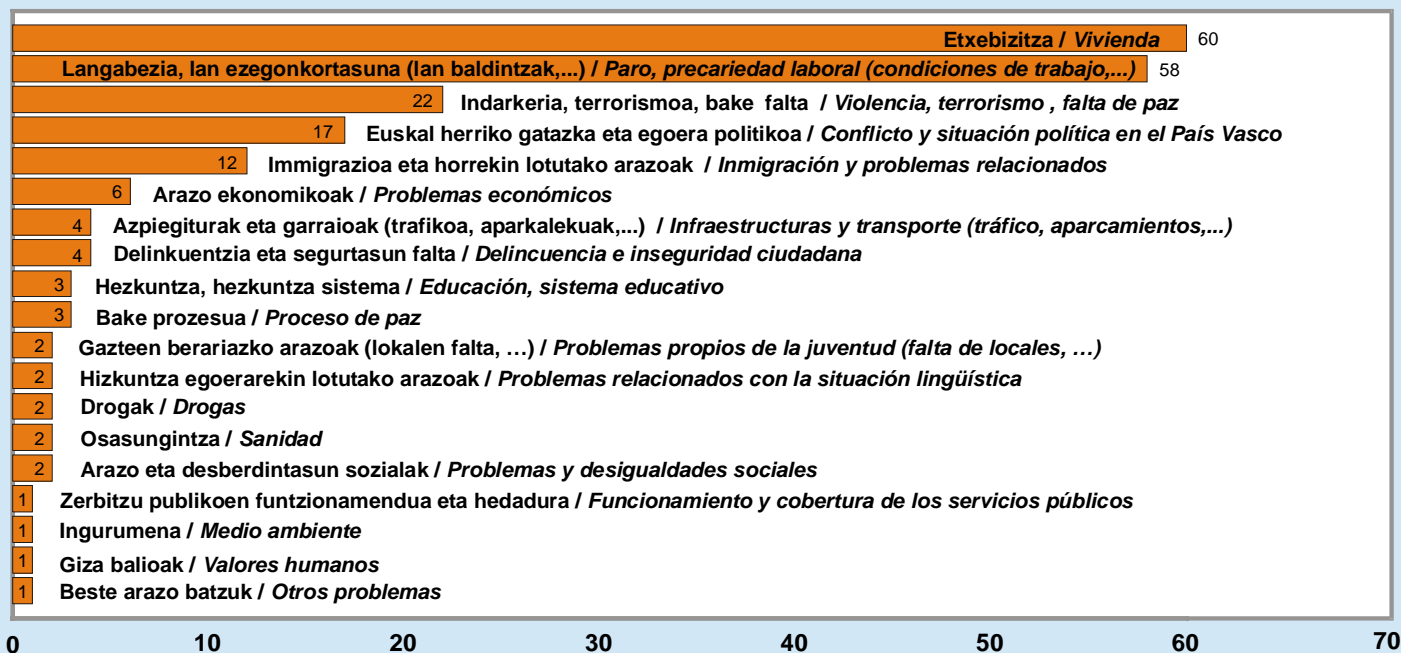
Egoeraren balorazioa / Valoración de la situación

EAEko arazo nagusiak / Principales problemas de la CAPV

(GUZTIZKOAK / TOTALES)

Zure ustez, zeintzuk dira Euskal Elkarte Autonomoko hiru arazo nagusiak?* /

En su opinión, ¿cuáles son los tres problemas más importantes de la Comunidad Autónoma del País Vasco?*



* Inkestatuek espontaneoki emandako erantzunak ondoren kodifikatu dira. Portzentajeen batura ez da 100, hiru arazo aipatu ahal zirelako / Se ha realizado una codificación posterior de las respuestas dadas espontáneamente por las personas encuestadas. Los porcentajes no suman 100 porque se podían mencionar hasta tres problemas.

Gazteen iritziz, 2006an EAEko arazorik nagusienak etxebizitza eta lan ezegonkortasuna (langabezia, lan baldintzak,...) ziren.

Horien atzetik zetozen indarkeria eta terrorismoa, Euskal Herriko gatazka eta egoera politikoa, baita immigrazioa eta horrekin lotutako arazoak ere, arrazismoa, besteak beste. Gainontzeko arazoak %10ek baino gutxiagok aipatu zituzten kasu bakoitzean.

En opinión de las y los jóvenes en 2006 los principales problemas de la CAPV eran la vivienda y la precariedad laboral (paro, inestabilidad, condiciones de trabajo, etc).

Por detrás quedaban el terrorismo, el conflicto y la situación política en el País Vasco y la inmigración y los problemas relacionados con ella, como el racismo. El resto de problemas fueron mencionados por menos del 10% en cada caso.

Egoeraren balorazioa / Valoración de la situación

EAEko arazo nagusiak / Principales problemas de la CAPV

(KOLEKTIBOKA / POR COLECTIVOS)

Zure iritziz, zeintzuk dira Euskadiko Komunitateak dituen hiru arazorik garrantzitsuenak? / En su opinión, ¿cuáles son los tres problemas más importantes de la CAPV?*

n=1.435	15-29 URTE / 15-29 AÑOS											>= 30 URTE >= 30 AÑOS	
	GAZTEEN GUZTIZKOAK / TOTAL JÓVENES	LURRALDEA / TERRITORIO			SEXUA / SEXO		ADIN TALDEAK GRUPOS DE EDAD				GEHIENBAT EUSKAL HERRITAR SENTIMENDUA / SENTIMIENTO PREDOMINANTEMENTE VASCO		
		ARABA	BIZKAIA	GIPUZKOA	GIZONEZKOA VARÓN	EMAKUMEZKOA MUJER	15-17	18-21	22-25	26-29	Bai / Sí		Ez / No
ETXEBIZITZA / VIVIENDA	60	61	63	54	59	61	30	55	70	70	61	60	49
LANGABEZIA, LAN EZEGONKORTASUNA (LAN BALDINTZAK, SOLDATAK...) / PARO, PRECARIEDAD LABORAL (INESTABILIDAD, CONDICIONES DE TRABAJO, SALARIO...)	58	47	67	46	53	63	31	51	69	69	59	58	59
INDARKERIA, TERRORISMOA, BAKE FALTA / VIOLENCIA, TERRORISMO, FALTA DE PAZ	22	20	23	22	22	22	20	24	20	24	16	34	30
EUSKAL HERRIKO GATAZKA ETA EGOERA POLITIKOA / CONFLICTO Y SITUACIÓN POLÍTICA EN EL PAÍS VASCO	17	14	15	23	19	15	13	22	19	14	22	11	17
IMMIGRAZIOA ETA HORREKIN LOTUTAKO ARAZOAK (ARRAZAKERIA) / INMIGRACIÓN Y PROBLEMAS RELACIONADOS (RACISMO,...)	12	19	11	11	13	12	8	10	15	14	11	14	16
ARAZO EKONOMIKOAK / PROBLEMAS ECONÓMICOS	6	8	6	5	6	7	4	6	6	8	6	4	8
AZPIEGITURAK ETA GARRAIOAK (TRAFIKOA, APARKALEKUAK, ERREPIDEAK,...) / INFRAESTRUCTURAS Y TRANSPORTES (TRÁFICO, APARCAMIENTOS, CARRETERAS,...)	4	3	4	5	4	4	4	3	4	5	3	4	3
DELINKUENTZIA ETA SEGURTASUN FALTA / DELINCUENCIA E INSEGURIDAD CIUDADANA	4	4	5	2	4	3	4	3	3	5	4	5	6
HEZKUNTZA, HEZKUNTZA SISTEMA / EDUCACIÓN, SISTEMA EDUCATIVO	3	3	5	0	3	3	7	4	2	2	3	2	2
BAKE PROZESUA / PROCESO DE PAZ	3	2	3	2	3	3	2	2	4	3	3	3	6
GAZTEEN BERARIAZKO ARAZOAK (LOKALEN FALTA, ...) / PROBLEMAS PROPIOS DE LA JUVENTUD (FALTA DE LOCALES, ...)	2	3	2	2	3	1	5	2	2	1	2	2	2
HIZKUNTZA EGOERAREKIN LOTUTAKO ARAZOAK / PROBLEMAS RELACIONADOS CON LA SITUACIÓN LINGÜÍSTICA	2	2	1	4	1	3	2	3	2	2	3	2	1
DROGAK / DROGAS	2	3	2	2	3	2	4	2	1	2	2	2	3
OSASUNGINTZA / SANIDAD	2	3	2	0	2	2	2	1	2	2	1	2	5
ARAZO ETA DESBERDINTASUN SOZIALAK / PROBLEMAS Y DESIGUALDADES SOCIALES	2	2	2	1	2	2	1	2	2	3	2	1	3
ZERBITZU PUBLIKOEN FUNZIONAMENDUA ETA HEDADURA (LAGUNTZAK,...) / FUNCIONAMIENTO Y COBERTURA DE LOS SERVICIOS PÚBLICOS (AYUDAS,...)	1	3	1	1	1	2	1	1	1	2	1	1	3
INGURUMENA / MEDIO AMBIENTE	1	1	1	2	1	1	2	1	1	1	1	1	1
GIZA BALIOAK / VALORES HUMANOS	1	0	1	1	1	1	2	2	1	0	1	1	2
BESTE ARAZO BATZUK / OTROS PROBLEMAS	1	3	2	3	2	2	3	2	2	2	2	2	6

*INKESTATUEK ESPONTANEOKI EMANDAKO ERANTZUNAK ONDOREN KODIFIKATU DIRA. PORTZENTAJEEN BATURA EZ DA 100, HIRU ARAZO AIPATU AHAL ZIRELAKO. /

SE HA REALIZADO UNA CODIFICACIÓN POSTERIOR DE LAS RESPUESTAS DADAS ESPONTÁNEAMENTE POR LAS PERSONAS ENCUESTADAS. LOS PORCENTAJES NO SUMAN 100 PORQUE SE PODÍAN MENCIONAR HASTA TRES PROBLEMAS.

Talde guztietan arazorik aipatuena etxebizitza eta lanari lotutako arazoak izan dira. Oro har, gazteek 29 urtetik gorakoek baino gehiago aipatu dute etxebizitza eta gutxiago indarkeria eta terrorismoa, bake prozesua, immigrazioa, osasuna eta bestelako arazoak (horien artean pensioak).

En todos los colectivos los problemas más mencionados son la vivienda y los problemas relacionados con el trabajo. En general, las y los jóvenes mencionan más que los y las mayores de 29 años la vivienda y menos que éstos la violencia y el terrorismo, el proceso de paz, la inmigración, la sanidad y otros problemas (entre ellos las pensiones).

Egoeraren balorazioa / Valoración de la situación

EAEko hezkuntza sistemaren egoeraren balorazioa / Valoración de la situación del sistema educativo en la CAPV

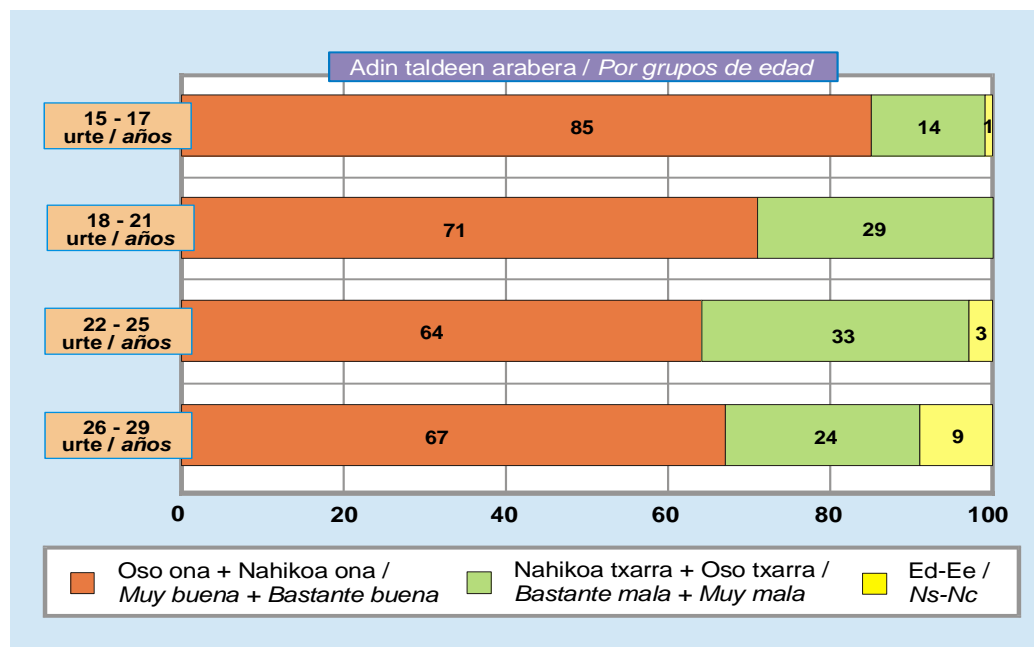
(GUZTIZKOAK ETA KOLEKTIBOKA / TOTALES Y POR COLECTIVOS)

Zure ustez nolakoa da gaur egun hezkuntza sistemaren egoera Euskadiko Komunitate Autonomoan? / ¿Cómo diría que es la situación actual del sistema educativo en la Comunidad Autónoma Vasca?

	15-29 URTE / 15-29 AÑOS											>= 30 URTE >= 30 AÑOS	
	GAZTEEN GUZTIZKOAK / TOTAL JÓVENES	LURRALDEA / TERRITORIO			SEXUA / SEXO		ADIN TALDEAK GRUPOS DE EDAD				GEHIENBAT EUSKAL HERRITAR SENTIMENDUA / SENTIMIENTO PREDOMINANTEMENTE VASCO		
		ÁRABA	BIZKAIA	GIPUZKOA	GIZONEZKOA VARÓN	EMAKUMEZKOA MUJER	15-17	18-21	22-25	26-29	Bai / Sí		Ez / No
n=730													
Oso ona + Nahikoa ona / Muy buena + Bastante buena	70	58	71	74	70	71	85	71	64	67	75	64	67
Nahikoa txarra + Oso txarra / Bastante mala + Muy mala....	26	38	25	22	27	25	14	29	33	24	22	33	20
Ed-Ee / Ns-Nc.....	4	4	4	4	3	4	1	0	3	9	2	3	13
(EHUNEKO BERTIKALAK) / (PORCENTAJES VERTICALES).....	100	100	100	100	100	100	100	100	100	100	100	100	100

Euskadiko gazteen ustez, EAEko hezkuntza sistemaren egungo egoera ona da. Iritzi hori zabalduago dago Bizkaian eta Gipuzkoan, eta, batez ere, 15 eta 17 urte artekoengan.

Las y los jóvenes vascos consideran que la situación actual del sistema educativo en la CAPV es buena. Esta idea es más compartida en Bizkaia y en Gipuzkoa y, especialmente, por quienes tienen entre 15 y 17 años.



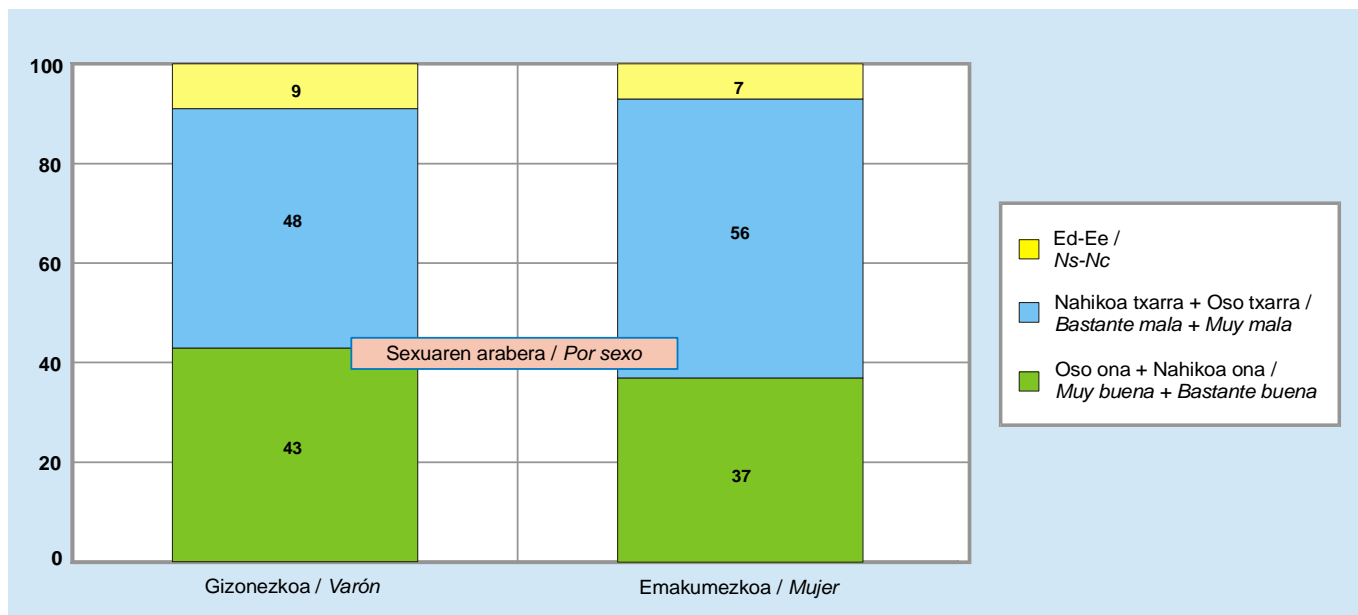
Egoeraren balorazioa / Valoración de la situación

EAEko enpleguaren egoeraren balorazioa / Valoración de la situación del empleo en la CAPV

(GUZTIZKOAK ETA KOLEKTIBOKA / TOTALES Y POR COLECTIVOS)

Eta, zure ustez nolakoa da gaur egun enpleguaren egoera Euskadiko Komunitate Autonomoan? / Y ¿cómo diría que es la situación actual del empleo en la Comunidad Autónoma Vasca?

n=730	15-29 URTE / 15-29 AÑOS											≥ 30 URTE ≥ 30 AÑOS	
	GAZTEEN GUZTIZKOAK / TOTAL JÓVENES	LURRALDEA / TERRITORIO			SEXUA / SEXO		ADIN TALDEAK GRUPOS DE EDAD				GEHIENBAT EUSKAL HERRITAR SENTIMENDUA / SENTIMIENTO PREDOMINANTEMENTE VASCO		
		ARABA	BIZKAIA	GIPUZKOA	GIZONEZKOA VARÓN	EMAKUMEZKOA MUJER	15-17	18-21	22-25	26-29	Bai / Sí		Ez / No
Oso ona + Nahikoa ona / Muy buena + Bastante buena.....	40	43	35	47	43	37	51	36	36	41	44	36	45
Nahikoa txarra + Oso txarra / Bastante mala + Muy mala.....	52	48	57	44	48	56	29	56	57	55	48	58	49
Ed-Ee / Ns-Nc.....	8	9	8	9	9	7	20	8	7	4	8	7	6
(EHUNEKO BERTIKALAK) / (PORCENTAJES VERTICALES).....	100	100	100	100	100	100	100	100	100	100	100	100	100



Gehiago dira EAEko enpleguaren egoera txarra dela uste dutenak, ona dela diriztzenak baino. Kritikoak ondokoak dira: 18 urte eta gehiagoko gazteak, bizkaitarrak, neskak eta gehienbat euskal herritar sentimendurik ez dutenak.

Son más quienes creen que la situación del empleo en la CAPV está mal que quienes creen que están bien. Las y los más críticos son los jóvenes de 18 y más años, las y los vizcaínos, las chicas y quienes no tienen un sentimiento vasco predominante.

Egoeraren balorazioa / Valoración de la situación

EAEko gizarte zerbitzuen egoeraren balorazioa / Valoración de la situación de los servicios sociales en la CAPV

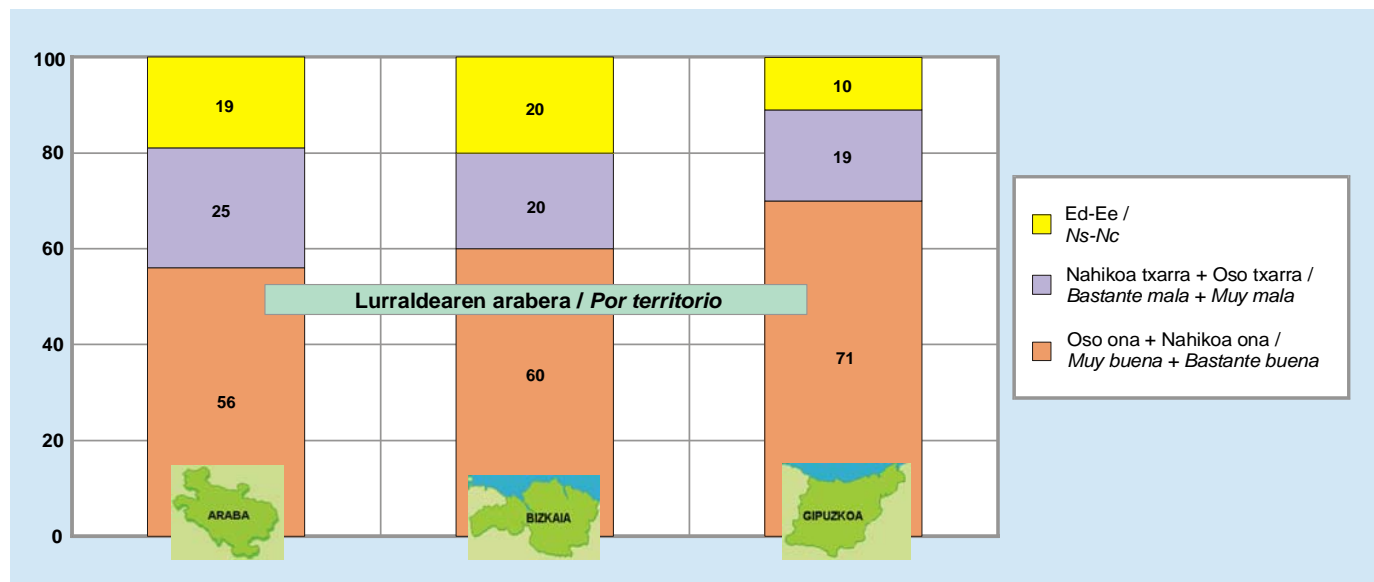
(GUZTIZKOAK ETA KOLEKTIBOKA / TOTALES Y POR COLECTIVOS)

Eta, zure ustez nolakoa da gaur egun gizarte zerbitzuen egoera Euskadiko Komunitate Autonomoan? / Y ¿cómo diría que es la situación actual de los servicios sociales en la Comunidad Autónoma Vasca?

n=730	15-29 URTE / 15-29 AÑOS											>= 30 URTE >= 30 AÑOS	
	GAZTEEN GUZTIZKOAK / TOTAL JÓVENES	LURRALDEA / TERRITORIO			SEXUA / SEXO		ADIN TALDEAK GRUPOS DE EDAD				GEHIENBAT EUSKAL HERRITAR SENTIMENDUA / SENTIMIENTO PREDOMINANTEMENTE VASCO		
		ARABA	BIZKAIA	GIPUZKOA	GIZONEZKOA VARÓN	EMAKUMEZKOA MUJER	15-17	18-21	22-25	26-29	Bai / Sí		Ez / No
Oso ona + Nahikoa ona / Muy buena + Bastante buena	63	56	60	71	61	66	63	64	67	59	63	65	69
Nahikoa txarra + Oso txarra / Bastante mala + Muy mala.....	20	25	20	19	22	18	10	18	22	26	20	21	22
Ed-Ee / Ns-Nc.....	17	19	20	10	17	16	27	18	11	15	17	14	8
(EHUNEKO BERTIKALAK) / (PORCENTAJES VERTICALES).....	100	100	100	100	100	100	100	100	100	100	100	100	100

Gazte gehienek uste dute EAEn gizarte zerbitzuen egoera ona dela. Uste hori are zabaldago dago Gipuzkoan.

La mayoría de las y los jóvenes creen que la situación de los servicios sociales en la CAPV es buena. Esta opinión está aún más extendida en Gipuzkoa.



Egoeraren balorazioa / Valoración de la situación

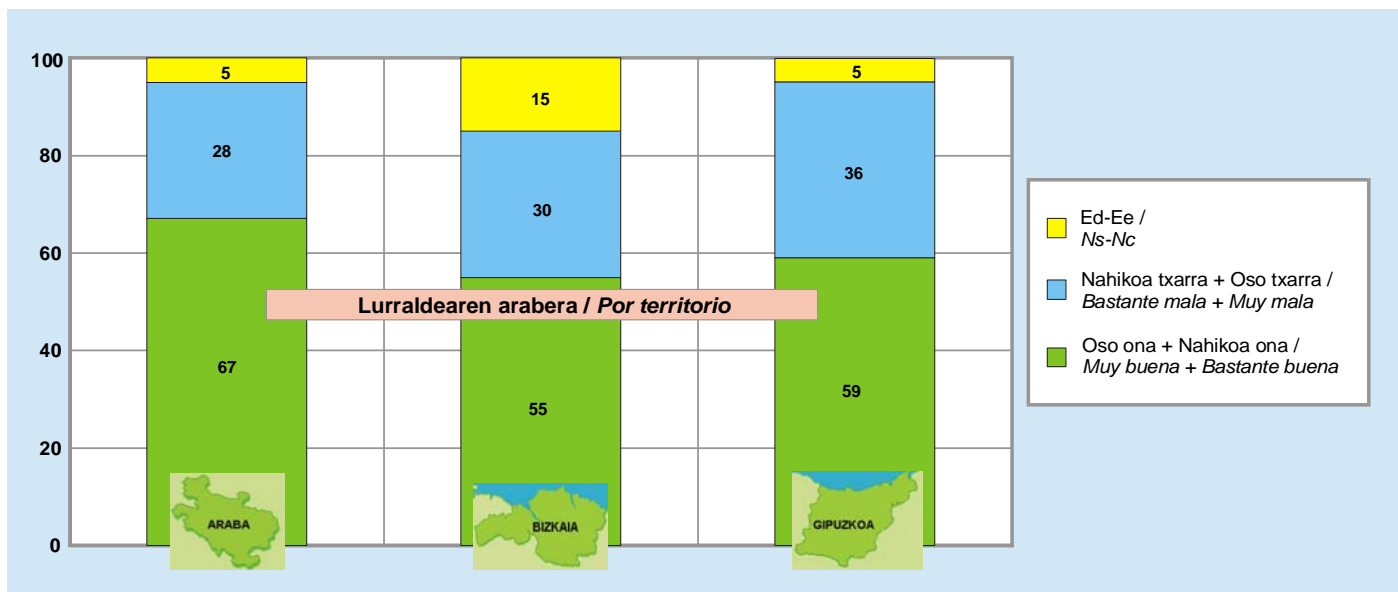
EAEko ingurumenaren egoeraren balorazioa / Valoración de la situación del medio ambiente en la CAPV

(GUZTIZKOAK ETA KOLEKTIBOKA / TOTALES Y POR COLECTIVOS)

Eta, zure ustez nolakoa da gaur egun ingurumenaren egoera Euskadiko Komunitate Autonomoan? /

Y ¿cómo diría que es la situación actual del medio ambiente en la Comunidad Autónoma Vasca?

n=730	15-29 URTE / 15-29 AÑOS										>= 30 URTE >= 30 AÑOS		
	GAZTEEN GUZTIZKOAK / TOTAL JÓVENES	LURRALDEA / TERRITORIO			SEXUA / SEXO		ADIN TALDEAK GRUPOS DE EDAD					GEHIENBAT EUSKAL HERRITAR SENTIMENDUA / SENTIMIENTO PREDOMINANTEMENTE VASCO	
		ARABA	BIZKAIA	GIPUZKOA	GIZONEZKOA VARÓN	EMAKUMEZKOA MUJER	15-17	18-21	22-25	26-29		Bai / Sí	Ez / No
Oso ona + Nahikoa ona / Muy buena + Bastante buena.....	58	67	55	59	59	57	61	58	63	51	56	62	60
Nahikoa txarra + Oso txarra / Bastante mala + Muy mala.....	32	28	30	36	30	34	28	30	32	36	34	30	30
Ed-Ee / Ns-Nc.....	10	5	15	5	11	9	11	12	5	13	10	8	10
(EHUNEKO BERTIKALAK) / (PORCENTAJES VERTICALES).....	100	100	100	100	100	100	100	100	100	100	100	100	100



Gazteen erdiek baino gehiagok uste dute EAEn ingurumenaren egoera ona dela. Iritzi hori Araban dago zabalduen.

Más de la mitad de las y los jóvenes creen que la situación del medio ambiente en la CAPV es buena. Esta idea es más compartida en Araba.

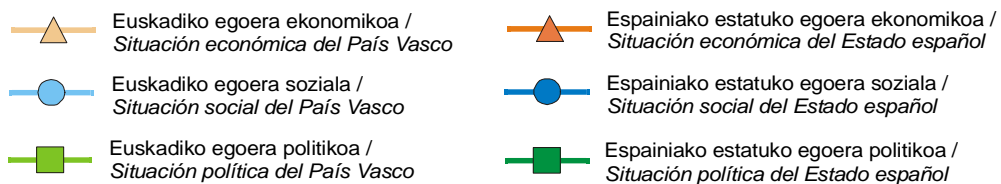
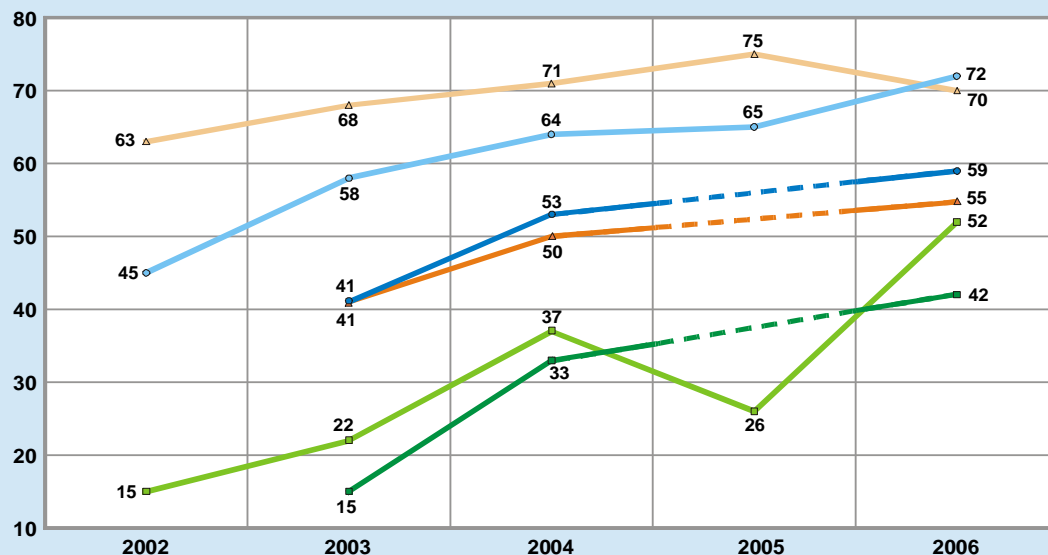
Egoeraren balorazioa / Valoración de la situación

Egoera politikoa, ekonomikoa eta soziala Euskadin eta Estatuan / Situación política, económica y social en el País Vasco y en el Estado

(GUZTIZKOAK ETA BILAKAERA / TOTALES Y EVOLUCIÓN)

Zure ustez, nolakoa da egoera politikoa, ekonomikoa eta soziala Euskadin: oso ona, ona, txarra edo oso txarra? Eta Estatuako egoera politikoa, ekonomikoa eta soziala: oso ona, ona, txarra edo oso txarra? / ¿Cómo calificaría Ud. la situación política, económica y social del País Vasco: muy buena, buena, mala o muy mala? ¿y la situación política, económica y social del Estado español: muy buena, buena, mala o muy mala?

Euskadiko eta Estatuako egoerei buruzko balorazio positiboak /
Valoraciones positivas de la situación en el País Vasco y en el Estado



✓ 2006an EAEko gazteek balorazio ona eman diote Euskadiko egoerari, bai ekonomiari dagokionean, baita egoera politiko edo sozialari dagokionean ere. Egoera ekonomikoaren balorazioa aurreko urteetako batezbestekoan mantendu da, baina egoera sozialarena (lehenengo aldiz, ekonomikoaren gainetik jarri da) eta, batez ere, politikoarena nabarmen hobetu dira eta aipagarria da bildumako lehenengo aldiz, 2006an gazteen erdiek baino gehiagok uste dutela Euskadiko egoera politikoa ona dela.

✓ Estatuako egoera ekonomikoa, politiko eta sozialari buruzko balorazio positiboak ere gehitu dira aurreko urteekin konparatuz. Dena dela, kasu guztietan Estatuako egoerari emandako balorazioak Euskadiri dagozkionak baino negatiboagoak dira.

✓ En 2006 las y los jóvenes de la CAPV valoran positivamente la situación en el País Vasco, tanto a nivel económico, como político y social. La valoración de la situación económica se mantiene en la media de años anteriores, pero las percepciones de la situación social (que, por primera vez, supera a la económica) y, sobre todo, de la situación política, han mejorado sustancialmente; hay que señalar que, por primera vez en la serie, en 2006 más de la mitad de las y los jóvenes creen que la situación política en el País Vasco es buena.

✓ También en relación al Estado se han incrementado las valoraciones positivas respecto a las situaciones económica, política y social. En cualquier caso, las valoraciones de la situación estatal son menos optimistas en todos los casos que las relativas al País Vasco.

Egoeraren balorazioa / Valoración de la situación

Egoera politikoa Euskadin eta Estatuan / Situación política en el País Vasco y en el Estado

(KOLEKTIBOKA / POR COLECTIVOS)

Zure ustez, nolakoa da egoera politikoa Euskadin: oso ona, ona, txarra edo oso txarra? Eta Estatuako egoera politikoa: oso ona, ona, txarra edo oso txarra? / ¿Cómo calificaría Ud. la situación política del País Vasco: muy buena, buena, mala o muy mala? ¿y la situación política del Estado español: muy buena, buena, mala o muy mala?

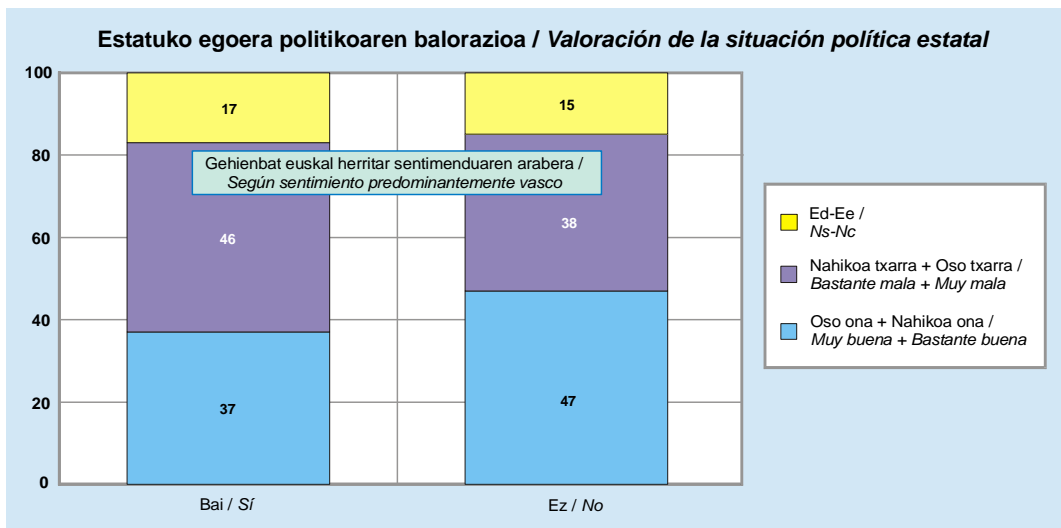
n=721	15-29 URTE / 15-29 AÑOS										>= 30 URTE >= 30 AÑOS		
	GAZTEEN GUZTIZKOAK / TOTAL JÓVENES	LURRALDEA / TERRITORIO			SEXUA / SEXO		ADIN TALDEAK GRUPOS DE EDAD					GEHIENBAT EUSKAL HERRITAR SENTIMENDUA / SENTIMIENTO PREDOMINANTEMENTE VASCO	
		ARABA	BIZKAIA	GIPUZKOA	GIZONEZKOA VARÓN	EMAKUMEZKOA MUJER	15-17	18-21	22-25	26-29		Bai / Sí	Ez / No
EUSKADIKO EGOERA POLITIKOA / SITUACIÓN POLÍTICA DEL PAÍS VASCO													
Oso ona + NAHIKOA ONA / MUY BUENA + BASTANTE BUENA	52	52	51	53	50	53	58	47	49	54	51	52	53
NAHIKOA TXARRA + Oso TXARRA / BASTANTE MALA + MUY MALA.....	36	36	36	35	37	35	22	44	41	32	38	36	36
Ed-Ee / Ns-Nc.....	12	12	13	12	13	12	20	9	10	14	11	12	11
ESPAINIAKO ESTATUAKO EGOERA POLITIKOA / SITUACIÓN POLÍTICA DEL ESTADO ESPAÑOL													
Oso ona + NAHIKOA ONA / MUY BUENA + BASTANTE BUENA	42	37	42	43	41	43	49	42	38	41	37	47	45
NAHIKOA TXARRA + Oso TXARRA / BASTANTE MALA + MUY MALA.....	41	52	38	41	41	41	27	44	45	42	46	38	39
Ed-Ee / Ns-Nc.....	17	11	20	16	18	16	25	14	16	17	17	15	16
(EHUNEKO BERTIKALAK) / (PORCENTAJES VERTICALES)	100	100	100	100	100	100	100	100	100	100	100	100	100

2006an Euskadiko egoera politikoa ona dela uste duten gazteak txarra dela deritzotenak baino gehiago dira. Estatuako egoera politikoa baloratzen denean, ona dela uste dutenak txarra dela diotenak adina dira.

Baikorrenak, bai Euskadiko bai Estatuako egoera politikoeakiko, 15 eta 17 urte arteko gazteak dira. Gainera, Estatuako egoera politikoa hobeto baloratu dute gehienbat euskal herritar sentimendurik ez dutenek, badutenek baino.

En 2006 las y los jóvenes que consideran que la situación política en el País Vasco es buena superan a quienes creen que es mala. En la valoración de la situación política en el Estado son tantos quienes la califican como buena como quienes dicen que es mala.

Las y los más optimistas respecto a la situación política, tanto en el País Vasco como en el Estado, son las y los jóvenes de 15 a 17 años. Además, la situación política estatal es mejor valorada por quienes no tienen un sentimiento predominante vasco que por quienes sí lo tienen.



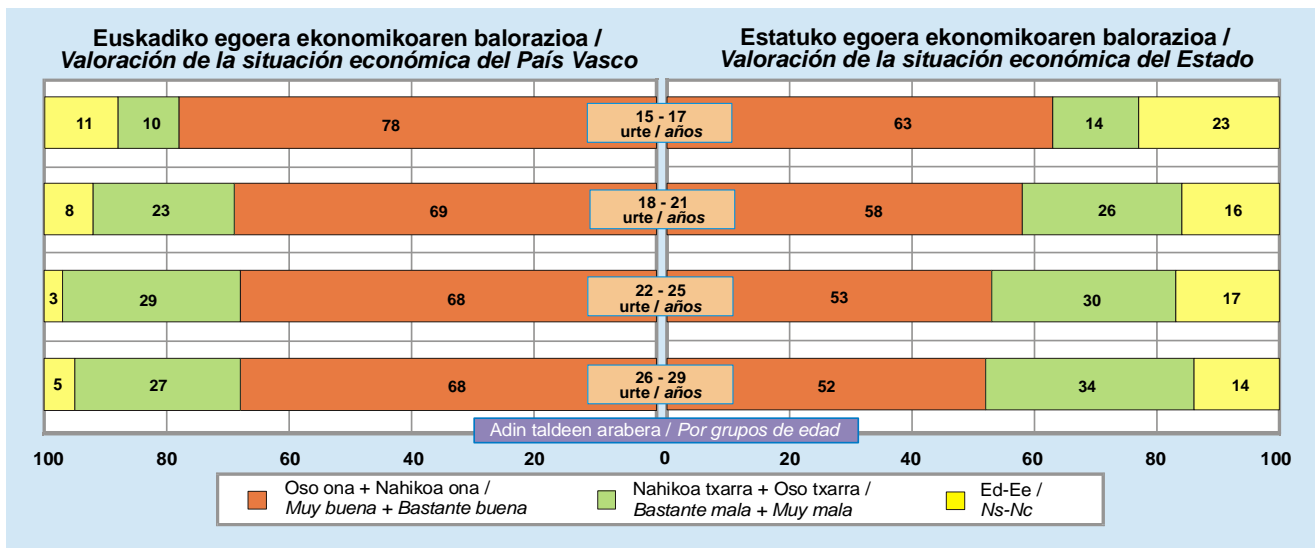
Egoeraren balorazioa / Valoración de la situación

Egoera ekonomikoa Euskadin eta Estatuan / Situación económica en el País Vasco y en el Estado

(KOLEKTIBOKA / POR COLECTIVOS)

Eta nolakoa da Euskadiko egoera ekonomikoa: oso ona, ona, txarra edo oso txarra? Eta Estatuako egoera ekonomikoa: oso ona, ona, txarra edo oso txarra? / ¿Y como calificaría la situación económica del País Vasco: muy buena, buena, mala o muy mala? ¿Y la situación económica del Estado español: muy buena, buena, mala o muy mala?

n=721	15-29 URTE / 15-29 AÑOS											>= 30 URTE >= 30 AÑOS	
	GAZTEEN GUTZIZKOAK / TOTAL JÓVENES	LURRALDEA / TERRITORIO			SEXUA / SEXO		ADIN TALDEAK GRUPOS DE EDAD				GEHIENBAT EUSKAL HERRITAR SENTIMENDUA / SENTIMIENTO PREDOMINANTEMENTE VASCO		
		ARABA	BIZKAIA	GIPUZKOA	GIZONEZKOA VARÓN	EMAKUMEZKOA MUJER	15-17	18-21	22-25	26-29	Bai / Sí		Ez / No
EUSKADIKO EGOERA EKONOMIKOA / SITUACIÓN ECONÓMICA DEL PAÍS VASCO													
Oso ona + Nahikoa ona / Muy buena + Bastante buena	70	74	67	72	72	67	78	69	68	68	68	72	67
Nahikoa txarra + Oso txarra / Bastante mala + Muy mala.....	24	19	28	19	21	27	10	23	29	27	25	25	27
Ed-Ee / Ns-Nc.....	6	7	5	8	6	6	11	8	3	5	7	3	5
ESPAINIAKO ESTATUAKO EGOERA EKONOMIKOA / SITUACIÓN ECONÓMICA DEL ESTADO ESPAÑOL													
Oso ona + Nahikoa ona / Muy buena + Bastante buena	55	64	50	61	56	55	63	58	53	52	52	60	50
Nahikoa txarra + Oso txarra / Bastante mala + Muy mala.....	28	27	31	23	27	29	14	26	30	34	29	27	35
Ed-Ee / Ns-Nc.....	17	9	19	17	17	17	23	16	17	14	19	13	15
(EHUNEKO BERTIKALAK) / (PORCENTAJES VERTICALES).....	100	100	100	100	100	100	100	100	100	100	100	100	100



Gazteak 30 urte edo gehiagoko pertsonak baino baikorrago agertu dira egoera ekonomikoa baloratzean (batez ere Estatuakoari dagokionean).

15 eta 17 urte arteko nerabeak dira, bai Euskadiko egoera ekonomikoa, baita Estatuakoa ere, hobekien baloratu dituztenak.

Las y los jóvenes se muestran algo más optimistas que las personas de 30 y más años al valorar la situación económica (especialmente la estatal).

Las y los adolescentes de 15 a 17 años son quienes mejor valoran tanto la situación económica en el País Vasco como en el Estado.

Egoeraren balorazioa / Valoración de la situación

Egoera soziala Euskadin eta Estatuan / Situación social en el País Vasco y en el Estado

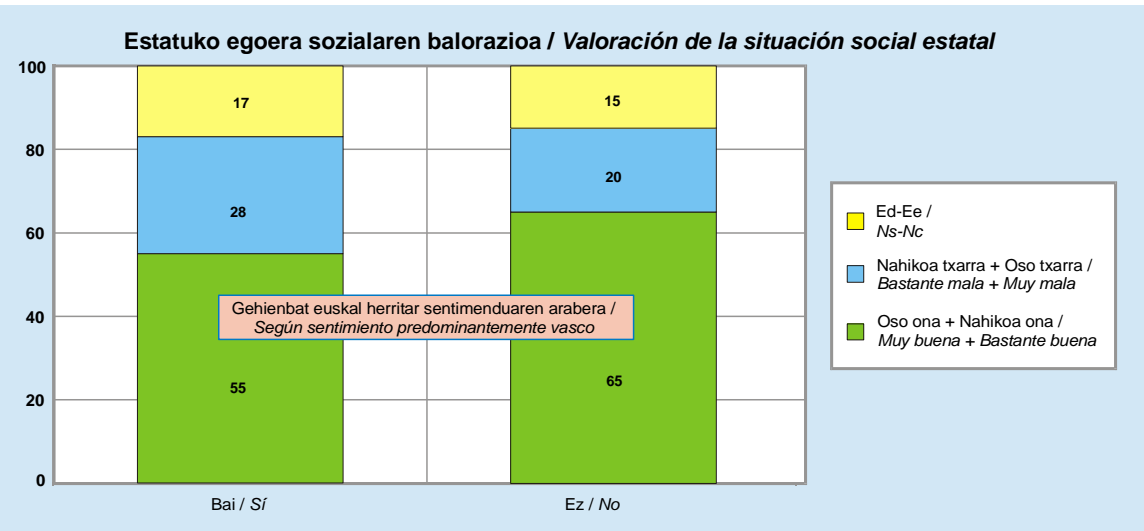
(KOLEKTIBOKA / POR COLECTIVOS)

Eta zure ustez nolakoa da Euskadiko egoera soziala: oso ona, ona, txarra edo oso txarra? Eta Estatuako egoera soziala: oso ona, ona, txarra edo oso txarra? / ¿Cómo calificaría la situación social del País Vasco: muy buena, buena, mala o muy mala? ¿y la situación social del Estado español: muy buena, buena, mala o muy mala?

n=721	15-29 URTE / 15-29 AÑOS											>= 30 URTE >= 30 AÑOS	
	GAZTEEN GUZTIZKOAK / TOTAL JÓVENES	LURRALDEA / TERRITORIO			SEXUA / SEXO		ADIN TALDEAK GRUPOS DE EDAD				GEHIENBAT EUSKAL HERRITAR SENTIMENDUA / SENTIMIENTO PREDOMINANTEMENTE VASCO		
		ARABA	BIZKAIA	GIPUZKOA	GIZONEZKOA VARÓN	EMAKUMEZKOA MUJER	15-17	18-21	22-25	26-29	Bai / Sí		Ez / No
EUSKADIKO EGOERA SOZIALA / SITUACIÓN SOCIAL DEL PAÍS VASCO													
Oso ona + Nahikoa ona / Muy buena + Bastante buena	72	72	74	70	72	72	75	71	77	68	73	71	67
Nahikoa txarra + Oso txarra / Bastante mala + Muy mala.....	19	22	19	18	19	20	15	20	18	23	21	19	26
Ed-Ee / Ns-Nc.....	8	6	7	11	9	8	10	9	5	10	6	10	7
ESPAINIAKO ESTATUAKO EGOERA SOZIALA / SITUACIÓN SOCIAL DEL ESTADO ESPAÑOL													
Oso ona + Nahikoa ona / Muy buena + Bastante buena	59	63	59	58	58	60	66	60	61	53	55	65	56
Nahikoa txarra + Oso txarra / Bastante mala + Muy mala.....	24	29	22	26	24	25	18	23	22	29	28	20	28
Ed-Ee / Ns-Nc.....	17	8	19	17	18	15	16	17	17	17	17	15	16
(EHUNEKO BERTIKALAK) / (PORCENTAJES VERTICALES).....	100	100	100	100	100	100	100	100	100	100	100	100	100

- Bai Euskadiko bai Estatuako egoera sozialei buruzko gazteen hautemateak 29 urtetik gorakoena baino zertxobait baikorragoak dira.
- Estatuako egoera soziala hobeto baloratu dute gehienbat euskal herritar sentimendurik ez dutenek, badutenek baino.

- Las percepciones de las y los jóvenes en relación a la situación social, tanto vasca como estatal, son algo más optimistas que las de quienes superan los 29 años.
- La situación social en el Estado es mejor valorada por quienes no tienen sentimiento predominante vasco que por quienes sí lo tienen.



Egoeraren balorazioa / Valoración de la situación

Egoera orokorra Euskadin eta Estatuan / Situación general en el País Vasco y en el Estado

(GUZTIZKOAK, BILAKAERA ETA KOLEKTIBOKA / TOTALES, EVOLUCIÓN Y POR COLECTIVOS)

0-tik 10 puntutara doan eskala erabiliz -0ak gauzak oso gaizki doazela esan nahi du eta 10ak oso ongi- zure ustez, nola doaz gauzak Euskadiko Komunitatean? Eta Estatu osoan gauzak nola doazela uste duzu? /

En general, utilizando una escala de 0 a 10 puntos, en la que el 0 significa que las cosas van muy mal y el 10 significa que las cosas van muy bien, ¿cómo cree que marchan las cosas en el País Vasco? ¿Y a nivel de todo el Estado cómo cree que marchan ahora las cosas?

n=714	15-29 URTE / 15-29 AÑOS											>= 30 URTE >= 30 AÑOS	
	GAZTEEN GUZTIZKOAK / TOTAL JÓVENES	LURRALDEA / TERRITORIO			SEXUA / SEXO		ADIN TALDEAK GRUPOS DE EDAD				GEHIENBAT EUSKAL HERRITAR SENTIMENDUA / SENTIMIENTO PREDOMINANTEMENTE VASCO		
		ARABA	BIZKAIA	GIPUZKOA	GIZONEZKOA VARÓN	EMAKUMEZKOA MUJER	15-17	18-21	22-25	26-29	Bai / Sí		Ez / No
EUSKADIKO KOMUNITATEAN / EN LA CAPV.....	6.2	6.1	6.4	5.9	6.3	6.1	6.5	6.0	6.3	6.2	6.2	6.2	6.0
ESTATUAN / EN EL ESTADO.....	5.3	5.2	5.4	5.0	5.2	5.4	5.5	5.3	5.3	5.1	5.0	5.6	5.4

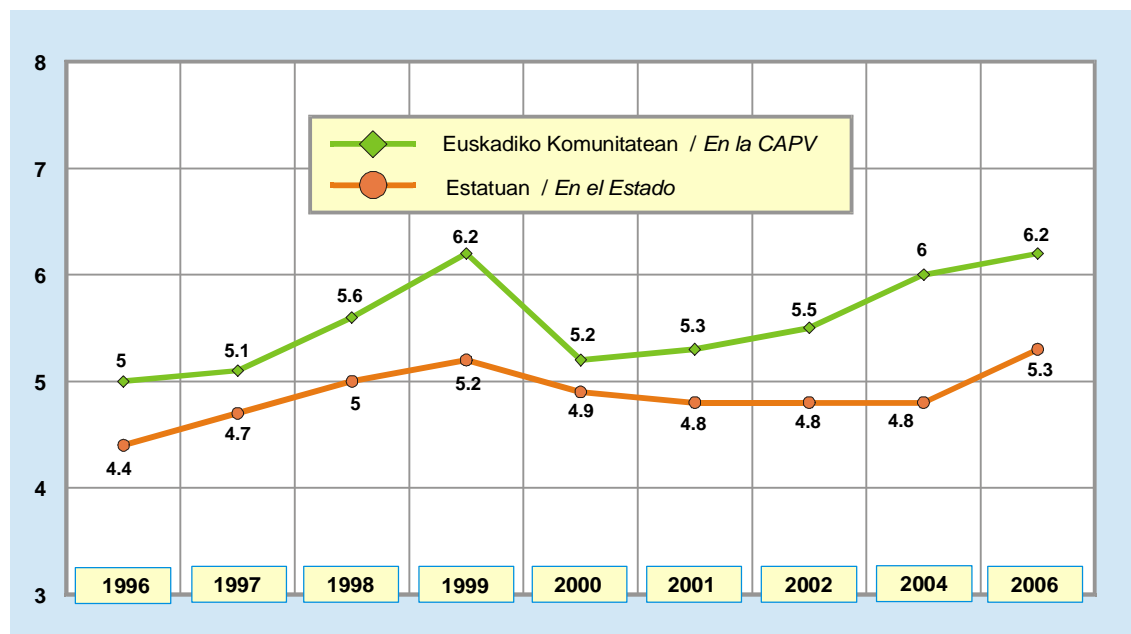
* 0-10 ARTEKO BATEZBESTEKOA / MEDIA DE 0 A 10

2006 urtean egoeraren balorazio orokorra hobetu da, bai Euskadiko egoerari dagokionez, bai Estatuakoari erreparatzen diogunean. Are gehiago, Estatuako egoerak oniritzia lortu du (5 puntutatik gora), eta aurretik bakarrik lortu zuen hori ETAren aurreko su-etena indarrean zegoenean (1998-1999).

Baloraziorik onenak 15 eta 17 urte bitarteko gazteek eta bizkaitarrek eman dituzte. Gainera, Estatuako egoera hobeto hauteman dute gehienbat euskal herritar sentimendurik ez dutenek, badutenek baino.

La valoración general de la situación en el año 2006 ha mejorado, tanto en la percepción de la situación del País Vasco como en la de la situación estatal. Es más, la situación estatal consigue el aprobado que antes únicamente había conseguido en el anterior periodo de tregua de ETA (1998-1999).

Quienes emiten las mejores valoraciones son las y los jóvenes de 15 a 17 años, y las y los vizcaínos. Además, la situación estatal es mejor percibida por quienes no tienen sentimiento predominantemente vasco que por quienes sí lo tienen.



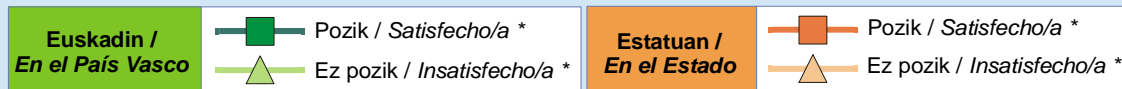
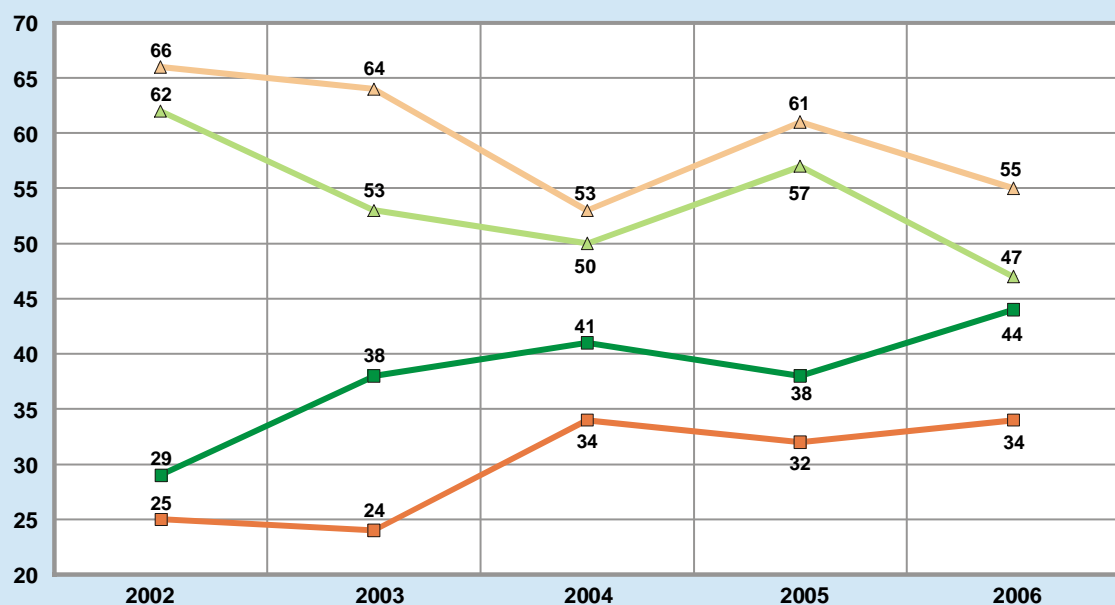
Egoeraren balorazioa / Valoración de la situación

Demokraziaren funtzionamendua Euskadin eta Estatuan / Funcionamiento de la democracia en el País Vasco y en el Estado

(GUZTIZKOAK ETA BILAKAERA / TOTALES Y EVOLUCIÓN)

Oro har, zu oso pozik, nahikoa pozik, ez oso pozik ala ez zaude batere pozik demokraziak Euskadin duen funtzionamenduarekin? Eta Espainiako Estatuan demokraziak duen funtzionamenduarekin? / En general, ¿está Ud. muy satisfecho/a, bastante satisfecho/a, no muy satisfecho/a o nada satisfecho/a con el funcionamiento de la democracia en el País Vasco? ¿Y con el funcionamiento de la democracia en el Estado Español?

Demokraziak Euskadin eta Estatuan duen funtzionamenduarekiko poztasuna / Satisfacción con el funcionamiento de la democracia en el País Vasco y en el Estado



* Pozik = Oso pozik + Nahikoa pozik. Ez pozik = Ez oso pozik + Batere pozik ez /
Satisfecho/a = Muy satisfecho/a + Bastante satisfecho/a. Insatisfecho/a = No muy satisfecho/a + Nada satisfecho/a.

2006an gehiago dira Euskadin demokraziak duen funtzionamenduarekin pozik dauden gazteak aurreko urteetan baino. Dena dela, pozik ez daudenak gehiago dira, nahiz eta aldea txikia den.

Espainiako Estatuan demokraziak duen funtzionamenduarekin pozik daudenak, pozik ez daudenak baino gutxiago dira. 2006an poztasuna 2004an eta 2005ean izandakoaren antzekoa da eta 2002 edota 2003an jasotakoa baino dezente handiagoa da.

Demokraziak Euskadin duen funtzionamenduarekiko poztasuna Espainiako Estatuan duenarekikoa baino handiagoa da.

En 2006 son más que en años anteriores las y los jóvenes que dicen estar satisfechos con el funcionamiento de la democracia en el País Vasco. En cualquier caso, las y los insatisfechos siguen superando, aún ligeramente, a las y los satisfechos.

La satisfacción con el funcionamiento de la democracia en el Estado español también es inferior a la satisfacción. En 2006 la satisfacción es similar a la registrada en 2004 y 2005 y bastante mayor que la manifestada en 2002 ó 2003.

La satisfacción con el funcionamiento de la democracia en el País Vasco es superior a la registrada en relación a su funcionamiento en el Estado Español.

Egoeraren balorazioa / Valoración de la situación

Demokraziaren funtzionamendua Euskadin eta Estatuan / Funcionamiento de la democracia en el País Vasco y en el Estado

(KOLEKTIBOKA ETA ALDERAKETA GEOGRAFIKOA / POR COLECTIVOS Y COMPARACIÓN GEOGRÁFICA)

Oro har, zu oso pozik, nahikoa pozik, ez oso pozik ala ez zaude batere pozik demokraziak Euskadin duen funtzionamenduarekin? Eta Espainiako estatuan demokraziak duen funtzionamenduarekin? / En general, ¿está Ud. muy satisfecho/a, bastante satisfecho/a, no muy satisfecho/a o nada satisfecho/a con el funcionamiento de la democracia en el País Vasco? ¿Y en el Estado Español?

n=2165	15-29 URTE / 15-29 AÑOS											≥ 30 URTE ≥ 30 AÑOS	
	GAZTEEN GUZTIZKOAK / TOTAL JÓVENES	LURRALDEA / TERRITORIO			SEXUA / SEXO		ADIN TALDEAK GRUPOS DE EDAD				GEHIENBAT EUSKAL HERRITAR SENTIMENDUA / SENTIMIENTO PREDOMINANTEMENTE VASCO		
		ARABA	BIZKAIA	GIPUZKOA	GIZONEZKOA VARÓN	EMAKUMEZKOA MUJER	15-17	18-21	22-25	26-29	Bai / Sí		Ez / No
EUSKADIN / EN EL PAÍS VASCO													
Pozik / SATISFECHO/A *	44	49	45	39	44	44	50	40	45	42	40	48	44
Ez pozik / INSATISFECHO/A *	47	39	47	51	47	47	33	50	48	52	51	44	50
Ed-Ee / Ns-Nc	9	12	8	10	9	9	18	10	7	6	8	8	6
ESPAINIAKO ESTATUAN / EN EL ESTADO ESPAÑOL													
Pozik / SATISFECHO/A *	34	38	33	32	34	33	37	31	34	33	24	46	36
Ez pozik / INSATISFECHO/A *	55	50	54	57	55	54	39	55	58	60	65	44	54
Ed-Ee / Ns-Nc	12	12	12	11	11	12	24	13	8	7	11	10	10
(EHUNEKO BERTIKALAK) / (PORCENTAJES VERTICALES)	100	100	100	100	100	100	100	100	100	100	100	100	100

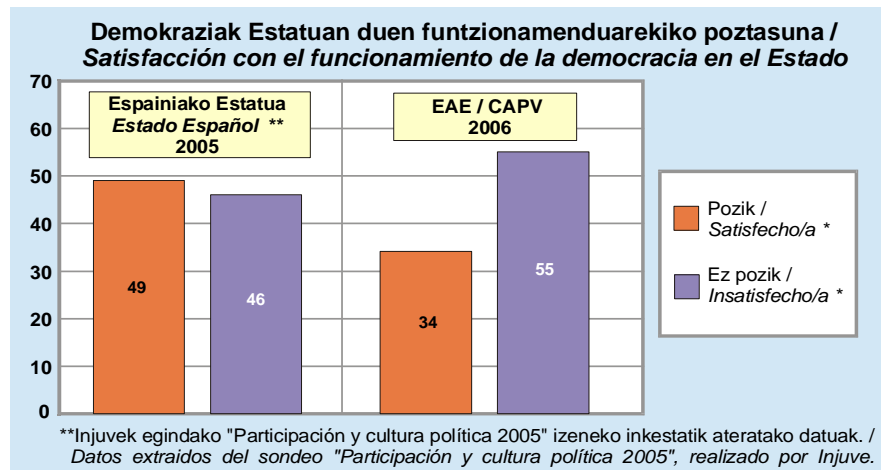
* POZIK = OSO POZIK + NAHIKOA POZIK. EZ POZIK = EZ OSO POZIK + BATERE POZIK EZ / SATISFECHO/A = MUY SATISFECHO/A + BASTANTE SATISFECHO/A. INSATISFECHO/A = NO MUY SATISFECHO/A + NADA SATISFECHO/A.

Espainiako gazteak zertxobait pozago daude demokraziak Espainiako Estatuan duen funtzionamenduarekin, Euskadiko gazteak demokraziak Euskadin duen funtzionamenduarekin baino. Estatu eta EAEko gazteen artean demokraziak Espainian duen funtzionamenduarekin pozik daudenak konparatuz gero, aldea are handiagoa da.

EAEko gazteei dagokienez, demokraziak, bai Euskadin bai Espainiako Estatuan, duen funtzionamenduarekin pozen daudenak hauek dira: Arabakoak, 15 eta 17 urte artekoak eta gehienbat euskal herritarrek sentitzen ez direnak.

Las y los jóvenes españoles se muestran algo más satisfechos con el funcionamiento de la democracia en el Estado Español, que la juventud vasca con el funcionamiento de la democracia en el País Vasco. Si comparamos la satisfacción de las y los jóvenes del Estado y de la CAPV con el funcionamiento de la democracia en España la diferencia es aún mayor.

En lo que respecta a las y los jóvenes de la CAPV, las y los más satisfechos con el funcionamiento de la democracia, tanto en el País Vasco como en el Estado Español, son las y los alaveses, quienes tienen entre 15 y 17 años y quienes no se sienten principalmente vascos.



Egoeraren balorazioa / Valoración de la situación

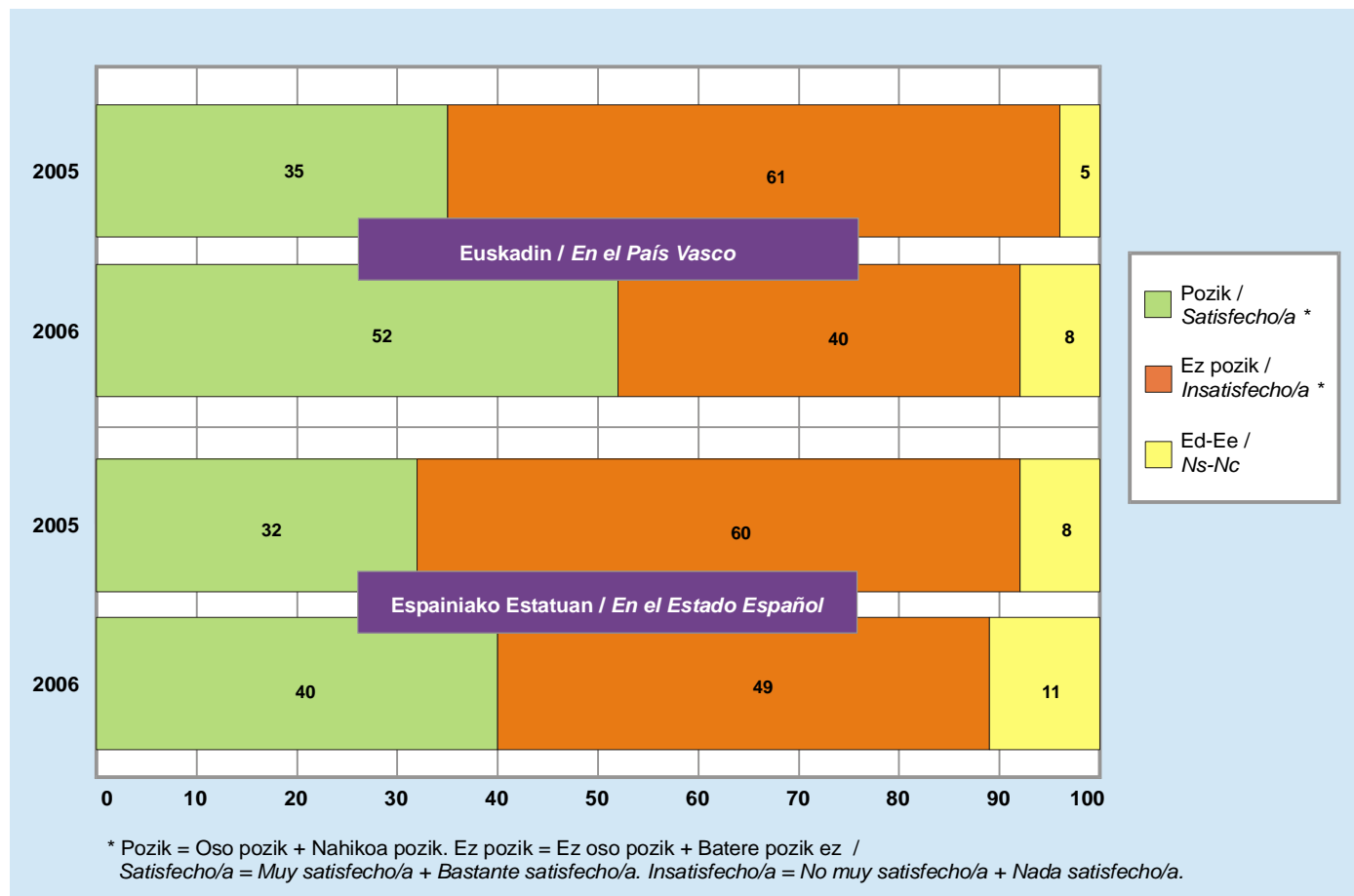
Giza eskubideen errespetua Euskadin eta Estatuan / Respeto a los derechos humanos en el País Vasco y en el Estado

(GUZTIZKOAK ETA BILAKAERA / TOTALES Y EVOLUCIÓN)

Eta zu oso pozik, nahikoa pozik, ez oso pozik ala ez zaude batere pozik giza eskubideek Euskadin duten errespetuarekin? Eta Espainiako Estatuan dutenarekin? / Y, ¿está Ud. muy satisfecho/a, bastante satisfecho/a, no muy satisfecho/a o nada satisfecho/a con el respeto a los derechos humanos en el País Vasco? ¿Y en el Estado Español?

2005etik 2006ra handitu da giza eskubideek Espainiako Estatuan duten errespetuarekin pozik dauden gazteen kopurua, baina are gehiago eskubide horiek Euskadin duten errespetuarekin pozik daudena.

De 2005 a 2006 ha aumentado el número de jóvenes que se declaran satisfechos con el respeto a los derechos humanos en el Estado Español, pero más aún el de quienes dicen estar satisfechos con el respeto a los derechos humanos en el País Vasco.



Egoeraren balorazioa / Valoración de la situación

Giza eskubideen errespetua Euskadin eta Estatuan / Respeto a los derechos humanos en el País Vasco y en el Estado

(KOLEKTIBOKA / POR COLECTIVOS)

Eta zu oso pozik, nahikoa pozik, ez oso pozik ala ez zaude batere pozik giza eskubideek Euskadin duten errespetuarekin? Eta Espainiako Estatuan dutenarekin? / Y, ¿está Ud. muy satisfecho/a, bastante satisfecho/a, no muy satisfecho/a o nada satisfecho/a con el respeto a los derechos humanos en el País Vasco? ¿Y en el Estado Español?

n=721	15-29 URTE / 15-29 AÑOS											>= 30 URTE >= 30 AÑOS	
	GAZTEEN GUZTIZKOAK / TOTAL JÓVENES	LURRALDEA / TERRITORIO			SEXUA / SEXO		ADIN TALDEAK GRUPOS DE EDAD				GEHIENBAT EUSKAL HERRITAR SENTIMENDUA / SENTIMIENTO PREDOMINANTEMENTE VASCO		
		ARABA	BIZKAIA	GIPUZKOA	GIZONEZKOA VARÓN	EMAKUMEZKOA MUJER	15-17	18-21	22-25	26-29	Bai / Sí		Ez / No
EUSKADIN / EN EL PAÍS VASCO													
Pozik / SATISFECHO/A *	52	57	50	56	52	53	57	55	47	53	50	54	50
Ez pozik / INSATISFECHO/A *	40	34	42	38	39	41	26	37	48	41	43	38	42
Ed-Ee / NS-NC	8	9	8	6	9	7	17	7	5	6	7	8	8
ESPAINIAKO ESTATUAN / EN EL ESTADO ESPAÑOL													
Pozik / SATISFECHO/A *	40	50	38	40	39	42	45	43	34	42	31	51	40
Ez pozik / INSATISFECHO/A *	49	38	49	52	49	48	36	46	57	49	58	39	48
Ed-Ee / NS-NC	11	12	13	8	12	10	20	11	9	9	11	10	12
(EHUNEKO BERTIKALAK) / (PORCENTAJES VERTICALES)	100	100	100	100	100	100	100	100	100	100	100	100	100

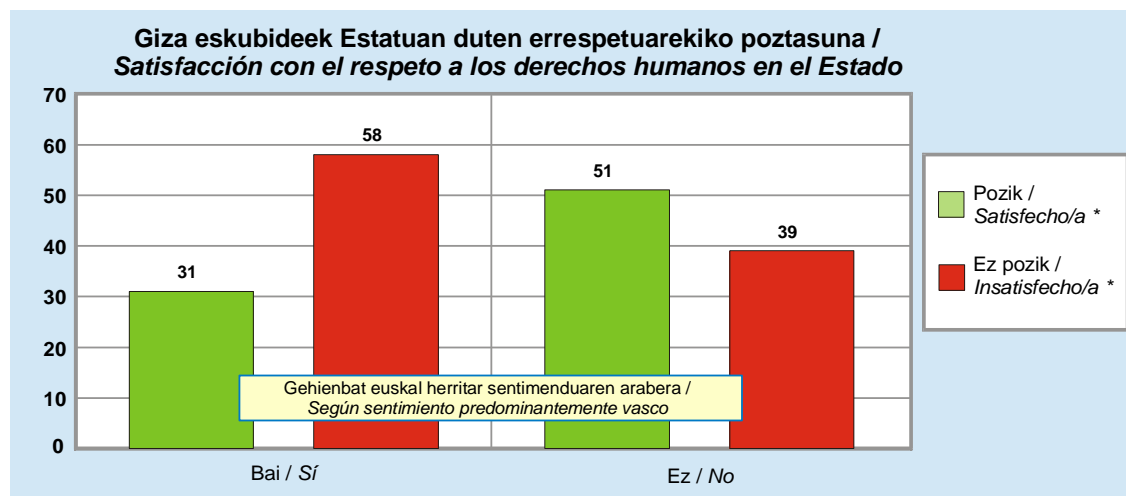
* POZIK = OSO POZIK + NAHIKOA POZIK. EZ POZIK = EZ OSO POZIK + BATERE POZIK EZ / SATISFECHO/A = MUY SATISFECHO/A + BASTANTE SATISFECHO/A. INSATISFECHO/A = NO MUY SATISFECHO/A + NADA SATISFECHO/A.

Talde guztietan gehiago dira giza eskubideek Euskadin dute errespetuarekin pozik daudenak, eskubide horiek Espainiako Estatuan duten errespetuarekin pozik daudela diotenak baino.

Gehienbat euskal herritar sentimendurik ez dutenen artean giza eskubideek eremu geografiko batean zein bestean duten errespetuarekiko poztasuna antzekoa da.

En todos los colectivos son más quienes están satisfechos con el respeto a los derechos humanos en el País Vasco que quienes se declaran satisfechos con el respeto a estos derechos en el Estado Español.

Entre quienes no poseen un sentimiento vasco predominante la satisfacción con el respeto a los derechos humanos en uno y otro ámbito geográfico es similar.

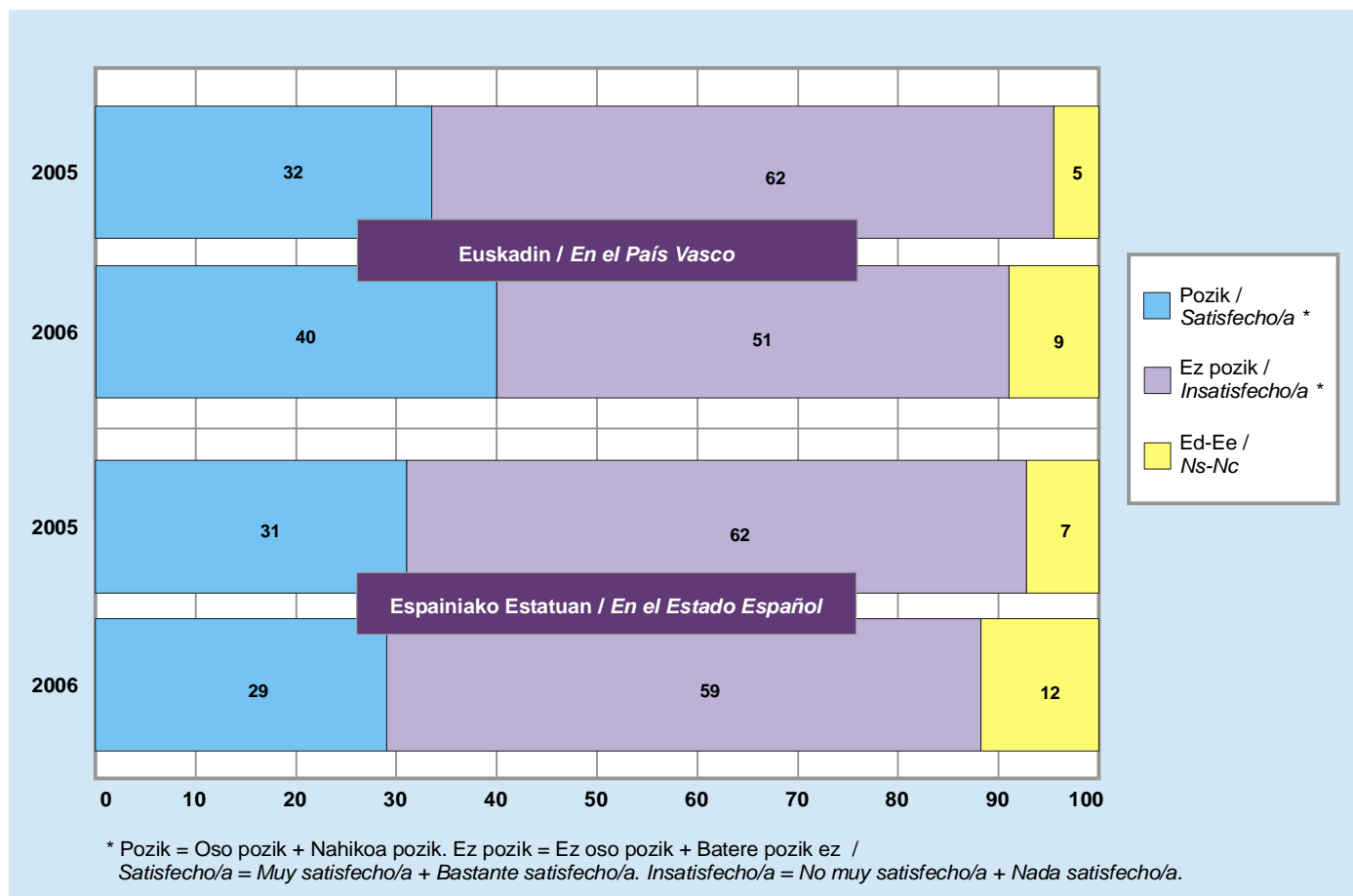


Egoeraren balorazioa / Valoración de la situación

Idea politikoen defentsa Euskadin eta Estatuan / Defensa de las ideas políticas en el País Vasco y en el Estado

(GUZTIZKOAK ETA BILAKAERA / TOTALES Y EVOLUCIÓN)

Oro har, zu oso pozik, nahikoa pozik, ez oso pozik ala ez zaude batere pozik edozein ideia politiko defendatzeko Euskadin dauden aukerekin? Eta Espainiako Estatuan dauden aukerekin? / Y, ¿está Ud. muy satisfecho/a, bastante satisfecho/a, no muy satisfecho/a o nada satisfecho/a con las posibilidades que hay para defender cualquier idea política en el País Vasco? ¿Y en el Estado Español?



EAEko gazteak 2005ean baino zertxobait baikorrago agertu dira ideia politikoak defendatzeko Euskadin dauden aukerekiko. Hala ere, oraindik gehiago dira horrekin pozik ez daudenak.

Ideia politikoak defendatzeko Espainiako Estatuan dauden aukerekiko poztasuna eskasa da eta ez da ia aldatu aurreko urtearekin konparatuz gero.

La juventud vasca se muestra algo más optimista que en 2005 respecto a las posibilidades que hay en el País Vasco para defender cualquier idea política. Sin embargo, aún son más quienes no están satisfechos con ello.

La satisfacción con las posibilidades que hay para defender cualquier idea política en el Estado Español es escasa y apenas ha variado respecto al año anterior.

Egoeraren balorazioa / Valoración de la situación

Idea politikoen defentsa Euskadin eta Estatuan / Defensa de las ideas políticas en el País Vasco y en el Estado

(KOLEKTIBOKA / POR COLECTIVOS)

Oro har, zu oso pozik, nahikoa pozik, ez oso pozik ala ez zaude batere pozik edozein ideia politiko defendatzeko Euskadin dauden aukerekin? Eta Espainiako estatuan dauden aukerekin? / Y, ¿está Ud. muy satisfecho/a, bastante satisfecho/a, no muy satisfecho/a o nada satisfecho/a con las posibilidades que hay para defender cualquier idea política en el País Vasco? ¿Y en el Estado Español?

n=721	15-29 URTE / 15-29 AÑOS											>= 30 URTE >= 30 AÑOS	
	GAZTEEN GUZTIZKOAK / TOTAL JÓVENES	LURRALDEA / TERRITORIO			SEXUA / SEXO		ADIN TALDEAK GRUPOS DE EDAD				GEHIENBAT EUSKAL HERRITAR SENTIMENDUA / SENTIMIENTO PREDOMINANTEMENTE VASCO		
		ARABA	BIZKAIA	GIPUZKOA	GIZONEZKOA VARÓN	EMAKUMEZKOA MUJER	15-17	18-21	22-25	26-29	Bai / Sí		Ez / No
EUSKADIN / EN EL PAÍS VASCO													
Pozik / SATISFECHO/A *	40	47	35	45	40	40	46	38	41	37	38	43	41
Ez pozik / INSATISFECHO/A *	51	45	55	46	51	51	37	52	53	55	54	49	50
Ed-Ee / Ns-Nc	9	8	9	9	9	9	17	10	6	7	8	8	9
ESPAINIAKO ESTATUAN / EN EL ESTADO ESPAÑOL													
Pozik / SATISFECHO/A *	29	38	25	31	28	30	37	25	28	30	22	38	35
Ez pozik / INSATISFECHO/A *	59	54	61	58	60	59	41	64	63	61	66	52	52
Ed-Ee / Ns-Nc	12	8	13	10	12	12	23	11	9	9	12	10	13
(EHUNEKO BERTIKALAK) / (PORCENTAJES VERTICALES)	100	100	100	100	100	100	100	100	100	100	100	100	100

* POZIK = OSO POZIK + NAHIKOA POZIK. EZ POZIK = EZ OSO POZIK + BATERE POZIK EZ / SATISFECHO/A = MUY SATISFECHO/A + BASTANTE SATISFECHO/A. INSATISFECHO/A = NO MUY SATISFECHO/A + NADA SATISFECHO/A.

Gazteek 30 urte gorako pertsonen baino poztasun txikiagoa adierazi dute Espainiako Estatuan edozein ideia politiko defendatzeko dauden aukerekiko.

Talde guztietan erdiak baino gutxiago dira edozein ideia politiko defendatzeko, bai Euskadin bai Espainiako Estatuan, dauden aukerekin pozik agertutako gazteak. Gainera, gehiago dira talde guztietan Euskadin dauden aukerekin pozik azaldu direnak Estatukoekin pozik daudenak baino.

Kasu bietan, pozen agertu direnak arabarrak eta gipuzkoarrak dira, baita 15 eta 17 urte artekoak eta gehienbat euskal herritarrek sentitzen ez direnak ere.

Las y los jóvenes se muestran más insatisfechos que quienes cuentan con 30 o más años con las posibilidades que hay en el Estado Español para defender cualquier idea política.

En todos los colectivos son menos de la mitad las y los jóvenes que dicen estar satisfechos con las posibilidades que hay para defender cualquier idea política, tanto en el País Vasco como en el Estado Español. Además, en todos ellos son más las y los satisfechos con las posibilidades existentes en el País Vasco que con las que hay a nivel del Estado.

En ambos casos, quienes se declaran más satisfechos son las y los alaveses y guipuzcoanos, quienes tienen entre 15 y 17 años y quienes no se sienten predominantemente vascos.

Egoeraren balorazioa / Valoración de la situación

Politikaz hitz egiteko askatasuna / Libertad para hablar de política

(GUZTIZKOAK, BILAKAERA ETA KOLEKTIBOKA / TOTALES, EVOLUCIÓN Y POR COLECTIVOS)

Libre sentitzen zara politikaz hitz egiteko? / ¿Se siente Ud. libre para hablar de política?

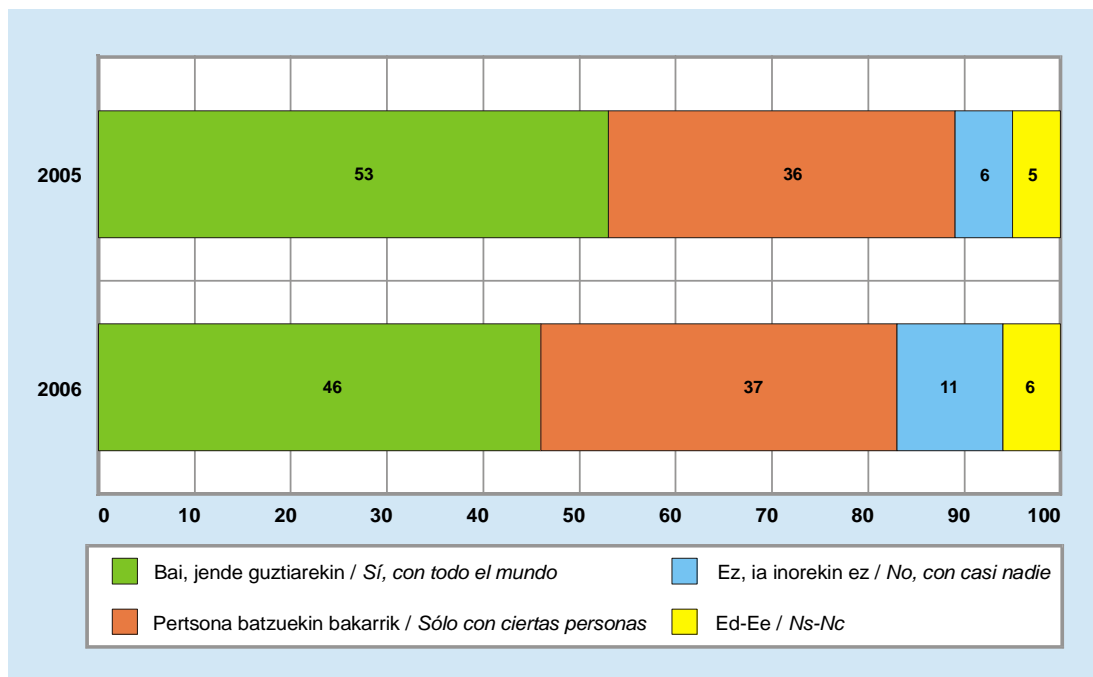
n=714	15-29 URTE / 15-29 AÑOS										≥ 30 URTE ≥ 30 AÑOS		
	GAZTEEN GUZTIZKOAK / TOTAL JÓVENES	LURRALDEA / TERRITORIO			SEXUA / SEXO		ADIN TALDEAK GRUPOS DE EDAD					GEHIENBAT EUSKAL HERRITAR SENTIMENDUA / SENTIMIENTO PREDOMINANTEMENTE VASCO	
		ARABA	BIZKAIA	GIPUZKOA	GIZONEZKOA VARÓN	EMAKUMEZKOA MUJER	15-17	18-21	22-25	26-29		Bai / Sí	Ez / No
Bai, jende guztiarekin / Sí, con todo el mundo.....	46	41	48	45	51	41	49	50	43	45	53	38	38
Pertsona batzuekin bakarrik / Sólo con ciertas personas....	37	43	37	34	34	40	27	33	42	41	33	46	40
Ez, ia inorekin ez / No, con casi nadie	11	13	9	14	9	13	16	13	8	8	9	14	19
Ed-Ee / Ns-Nc.....	6	4	6	7	5	6	9	4	7	5	5	2	3
(EHUNeko BERTIKALAK) / (PORCENTAJES VERTICALES)	100	100	100	100	100	100	100	100	100	100	100	100	100

Jende guztiarekin politikaz hitz egiteko libre sentitzen diren gazte kopurua gutxitu da 2005etik 2006ra. Dena dela, 29 urtetik gorakoen artean baino neurri handiagoan sentitzen dira libre politikaz hitz egiteko jende guztiarekin.

Politikaz jende guztiarekin hitz egiteko libreen sentitzen direnak mutilak eta beren burua batez ere euskal herritartzat jotzen dutenak dira.

El número de jóvenes que dicen sentirse libres para hablar de política con todo el mundo ha descendido de 2005 a 2006. En cualquier caso, son más las y los jóvenes que las personas de más de 29 años que dicen sentirse libres para hablar de política con todo el mundo.

Quienes se sienten más libres para hablar de política con todo el mundo son los varones y quienes se definen como predominantemente vascos.



C - Administrazioa eta kudeaketa / Administración y gestión

- **Administrazioarekiko poztasuna / Satisfacción con la administración**
- **Eusko Jaurlaritzaren eta Espainiako Gobernuaren kudeaketaren balorazioa / Valoración de las gestiones del Gobierno Vasco y del Gobierno Español**
- **Eusko Jaurlaritzaren jardueren balorazioak arloka / Valoraciones de las actuaciones del Gobierno Vasco por áreas**
- **Euskadin eskainitako zerbitzuak Estatukoekin alderatuta / Servicios ofertados en el País Vasco en comparación con los del Estado**

Administrazioa eta kudeaketa / Administración y gestión

Administrazioarekiko poztasuna / Satisfacción con la administración

(GUZTIZKOAK ETA BILAKAERA / TOTALES Y EVOLUCIÓN)

Oro har, pozik zaude ala ez zaude pozik...? / ¿Está Ud. satisfecho/a o insatisfecho/a con...?										
	1996	1997	1998	1999	2000	2001	2002	2003	2004	2006
ZURE HERRIKO/HIRIKO UDALAREKIN / CON EL AYUNTAMIENTO DE SU LOCALIDAD										
Pozik / Satisfecho/a	61	55	60	59	63	67	64	61	60	56
Ez pozik / Insatisfecho/a	31	33	29	30	29	25	28	31	33	38
Ed-Ee / Ns-Nc	8	12	12	10	7	8	8	8	8	5
ZURE DIPUTAZIOAREKIN / CON SU DIPUTACIÓN										
Pozik / Satisfecho/a	58	52	56	57	62	68	66	60	58	55
Ez pozik / Insatisfecho/a	22	24	21	21	19	16	17	21	22	26
Ed-Ee / Ns-Nc	21	25	22	22	18	16	17	19	20	20
EUSKO JAURLARITZAREKIN / CON EL GOBIERNO VASCO										
Pozik / Satisfecho/a	58	49	54	59	58	67	64	59	58	57
Ez pozik / Insatisfecho/a	29	30	26	25	28	21	22	27	28	30
Ed-Ee / Ns-Nc	13	21	20	16	14	13	14	14	14	14
ESPAINIAKO GOBERNUAREKIN / CON EL GOBIERNO ESPAÑOL										
Pozik / Satisfecho/a	25	22	26	25	28	33	32	23	24	40
Ez pozik / Insatisfecho/a	55	47	46	50	51	46	53	62	56	41
Ed-Ee / Ns-Nc	20	31	28	25	21	20	15	15	20	19
EUROPAKO BATZORDEAREKIN / CON LA COMISIÓN EUROPEA										
Pozik / Satisfecho/a	31	25	32	32	34	38	40	33	30	36
Ez pozik / Insatisfecho/a	34	29	27	29	29	27	31	35	31	34
Ed-Ee / Ns-Nc	36	47	41	39	37	35	29	32	39	30
(EHUNEKO BERTIKALAK) / (PORCENTAJES VERTICALES)	100	100	100	100	100	100	100	100	100	100

Gazteen erdiek baino gehiagok diote pozik daudela euskal administrazioarekin (hau da, udalekin, foru aldundiekin eta Eusko Jaurlaritzarekin); hala ere, poztasun hori pixka bat gutxitu da aurreko urteetatik hona.

Aitzitik, Espainiako Estatuko Gobernuarekiko poztasuna nabarmen handitu da; nahiz eta pozik dauden gazteak erdiak baino gutxiago izan orain ere.

Europako Batzordeari dagokionez, poztasunak aurreko urteetako batezbestekoan jarraitzen du: erdiak baino gutxiago dira pozik daudenak eta erantzun ez dutenen kopurua handia da.

Más de la mitad de las y los jóvenes se declaran satisfechos con la administración vasca (ayuntamientos, diputaciones y Gobierno Vasco), si bien esta satisfacción ha descendido algo respecto a años anteriores.

Por el contrario, la satisfacción con el Gobierno del Estado ha aumentado notablemente, aunque nuevamente son menos de la mitad las y los jóvenes que se declaran satisfechos.

En cuanto a la satisfacción con la Comisión Europea, se mantiene en la media de años anteriores, siendo menos de la mitad las y los jóvenes satisfechos y con un índice de no respuesta elevado.

Administrazioa eta kudeaketa / Administración y gestión

Administrazioarekiko poztasuna / Satisfacción con la administración

(KOLEKTIBOKA / POR COLECTIVOS)

Oro har, pozik zaude ala ez zaude pozik...? / ¿Está Ud. satisfecho/a o insatisfecho/a con...?

n=721	15-29 URTE / 15-29 AÑOS											>= 30 URTE >= 30 AÑOS	
	GAZTEEN GUTZIZKOAK / TOTAL JÓVENES	LURRALDEA / TERRITORIO			SEXUA / SEXO		ADIN TALDEAK GRUPOS DE EDAD				GEHIENBAT EUSKAL HERRITAR SENTIMENDUA / SENTIMIENTO PREDOMINANTEMENTE VASCO		
		ARABA	BIZKAIA	GIPUZKOA	GIZONEZKOA VARÓN	EMAKUMEZKOA MUJER	15-17	18-21	22-25	26-29	Bai / Sí		Ez / No
ZURE HERRIKO/HIRIKO UDALAREKIN / CON EL AYUNTAMIENTO DE SU LOCALIDAD													
Pozik / Satisfecho/a	56	54	55	60	53	60	61	54	58	54	53	61	63
Ez pozik / Insatisfecho/a	38	40	39	36	42	35	29	40	39	41	43	33	33
Ed-Ee / Ns-Nc	5	6	6	4	5	5	10	5	2	5	5	6	4
ZURE DIPUTAZIOAREKIN / CON SU DIPUTACIÓN													
Pozik / Satisfecho/a	55	61	54	53	49	60	58	52	59	50	52	57	61
Ez pozik / Insatisfecho/a	26	29	27	23	27	25	15	22	29	31	31	19	26
Ed-Ee / Ns-Nc	20	10	19	24	24	16	27	25	11	19	17	24	13
EUSKO JAURLARITZAREKIN / CON EL GOBIERNO VASCO													
Pozik / Satisfecho/a	57	66	54	59	55	59	62	55	58	54	53	62	61
Ez pozik / Insatisfecho/a	30	22	31	31	30	29	19	27	35	32	32	26	30
Ed-Ee / Ns-Nc	14	12	16	11	15	12	19	18	7	14	15	12	6
ESPAINIAKO GOBERNUAREKIN / CON EL GOBIERNO ESPAÑOL													
Pozik / Satisfecho/a	40	51	36	43	38	42	44	40	43	36	29	54	43
Ez pozik / Insatisfecho/a	41	40	41	42	42	40	29	41	46	43	54	25	40
Ed-Ee / Ns-Nc	19	9	23	15	20	18	28	19	12	21	18	21	17
EUROPAKO BATZORDEAREKIN / CON LA COMISIÓN EUROPEA													
Pozik / Satisfecho/a	36	46	32	38	33	38	45	38	36	29	29	44	36
Ez pozik / Insatisfecho/a	34	31	36	31	39	29	18	35	40	36	41	22	30
Ed-Ee / Ns-Nc	30	23	32	31	28	33	38	27	24	35	30	34	34
(EHUNEKO BERTIKALAK) / (PORCENTAJES VERTICALES)	100	100	100	100	100	100	100	100	100	100	100	100	100

Neskek mutilek baino poztasun handiagoa erakutsi dute erakunde guztiekiko. Poztasun handiagoa erakutsi dute halaber 15 eta 17 urte arteko nerabeeek, gehienbat euskal herritarak sentitzen ez direnek eta arabarrek (udalen kasuan izan ezik; horiekin pozago baitaude Gipuzkoako gazteak, Arabakoak baino).

Oro har, gazteek 29 urtetik gorakoek baino poztasun apur bat txikiagoa adierazi dute administrazio ezberdinekiko.

Las chicas se declaran más satisfechas que los chicos con todas las administraciones. También están más satisfechos los adolescentes de 15 a 17 años, quienes no se sienten predominantemente vascos y las y los alaveses (a excepción de los ayuntamientos, respecto a los cuales la satisfacción es mayor entre las y los jóvenes gipuzcoanos que entre las y los alaveses).

En general, las y los jóvenes se muestran algo menos satisfechos que las y los mayores de 29 años con las distintas administraciones.

Administrazioa eta kudeaketa / Administración y gestión

Eusko Jaurlaritzaren eta Espainiako Gobernuaren kudeaketan balorazioa / Valoración de las gestiones del Gobierno Vasco y del Gobierno Español

(GUZTIZKOAK ETA KOLEKTIBOKA / TOTALES Y POR COLECTIVOS)

Zure ustez nolakoa da EAJ/PNV, EA eta Ezker Batuak osatutako Eusko Jaurlaritzak azken urtebetean egindako lana? Eta, oro har, zure ustez nolakoa da PSOE Espainiako Gobernuan egiten ari den lana? / ¿Cómo calificaría Ud. la gestión realizada en el último año por el Gobierno Vasco formado por PNV, EA y Ezker Batua? ¿Y cómo calificaría Ud. la gestión que está haciendo el PSOE en el Gobierno Español?

n=1.435	15-29 URTE / 15-29 AÑOS											>= 30 URTE >= 30 AÑOS	
	GAZTEEN GUZTIZKOAK / TOTAL JÓVENES	LURRALDEA / TERRITORIO			SEXUA / SEXO		ADIN TALDEAK GRUPOS DE EDAD				GEHIENBAT EUSKAL HERRITAR SENTIMENDUA / SENTIMIENTO PREDOMINANTEMENTE VASCO		
		ARABA	BIZKAIA	GIPUZKOA	GIZONEZKOA VARÓN	EMAKUMEZKOA MUJER	15-17	18-21	22-25	26-29	Bai / Sí		Ez / No
EUSKO JAURLARITZAREN LANA / LA GESTIÓN DEL GOBIERNO VASCO													
Oso ONA + ONA / MUY BUENA + BUENA	31	37	32	28	32	31	35	28	32	32	33	30	36
HALA-HOLAKOA / REGULAR	44	43	44	44	42	46	37	49	44	43	41	50	46
TXARRA + Oso TXARRA / MALA + MUY MALA	12	9	12	15	15	9	9	10	15	14	13	11	12
ED-EE / NS-NC	12	11	12	13	11	14	19	14	9	11	12	9	6
ESPAINIAKO GOBERNUAREN LANA / LA GESTIÓN DEL GOBIERNO ESPAÑOL													
Oso ONA + ONA / MUY BUENA + BUENA	29	30	28	29	28	30	29	26	29	31	23	39	33
HALA-HOLAKOA / REGULAR	41	45	40	42	38	45	35	44	42	42	43	40	45
TXARRA + Oso TXARRA / MALA + MUY MALA	18	16	18	19	21	15	16	18	19	18	21	15	16
ED-EE / NS-NC	12	8	14	9	13	11	20	11	10	9	13	7	6
(EHUNEKO BERTIKALAK) / (PORCENTAJES VERTICALES)	100	100	100	100	100	100	100	100	100	100	100	100	100

Gehiago dira EAJ, EA eta EBk osatutako Eusko Jaurlaritzaren kudeaketa hala-holaketat jo dutenak, ona izan dela deritzotenak baino; baina dezente gehiago dira ona dela uste dutenak txarra dela pentsatzen dutenak baino.

Joera bera errepikatzen da Espainiako Gobernuaren baloratzen denean; dena dela apur bat gehiago dira Espainiako Gobernuarekin kritikoa agertu diren gazteak, Eusko Jaurlaritzarekin horrela azaldu direnak baino.

Kasu bietan gazteak 29 urtetik gorakoak baino apur bat kritikoagoak azaldu dira.

Eusko Jaurlaritzaren kudeaketa Arabako gazteek baloratu dute baikorren. Espainiako Gobernuari gehienbat euskal herritar sentimendurik ez dutenek eman dizkiote baloraziorik onenak.

Son más las y los jóvenes que califican como regular que como buena la gestión llevada a cabo por el Gobierno Vasco formado por PNV, EA y EB, pero son también bastantes más quienes creen que ha sido buena que quienes piensan que ha sido mala.

La misma tendencia se repite al valorar el Gobierno del Estado, si bien son unos pocos más las y los jóvenes críticos con la gestión del Gobierno Español que con la gestión del Gobierno Vasco.

En ambos casos las y los jóvenes se muestran algo más críticos que quienes superan los 29 años.

Quienes más positivamente valoran la gestión del Gobierno Vasco son las y los jóvenes alaveses. Las mejores calificaciones para el Gobierno Español proceden de quienes no tienen sentimiento predominante vasco.

Administrazioa eta kudeaketa / Administración y gestión

Eusko Jaurlaritzaren jardueren balorazioak arloka / Valoraciones de las actuaciones del Gobierno Vasco por áreas

(GUZTIZKOAK / TOTALES)

Zure iritziz, oro har, nolakoa da Eusko Jaurlaritza ondoko gaietan azken urteotan egiten ari dena: ona, hala-holakoa edo txarra? / En general, ¿cómo le parece a Ud. que es la actuación que el Gobierno Vasco está llevando a cabo en estos últimos años en los siguientes temas: buena, regular o mala?

	15-29 URTE 15-29 AÑOS		15-29 URTE 15-29 AÑOS		15-29 URTE 15-29 AÑOS
OSASUNA / LA SANIDAD		GARRAIOAK / LOS TRANSPORTES		HERRI LANAK / LAS OBRAS PÚBLICAS	
ONA / BUENA.....	67	ONA / BUENA.....	52	ONA / BUENA.....	43
HALA-HOLAKOA / REGULAR.....	21	HALA-HOLAKOA / REGULAR.....	30	HALA-HOLAKOA / REGULAR.....	32
TXARRA / MALA.....	8	TXARRA / MALA.....	15	TXARRA / MALA.....	17
Ed-Ee / Ns-Nc.....	3	Ed-Ee / Ns-Nc.....	4	Ed-Ee / Ns-Nc.....	7
HEZKUNTZA / LA EDUCACIÓN		KULTURA / LA CULTURA		INGURUMENA / EL MEDIO AMBIENTE	
ONA / BUENA.....	60	ONA / BUENA.....	51	ONA / BUENA.....	41
HALA-HOLAKOA / REGULAR.....	25	HALA-HOLAKOA / REGULAR.....	31	HALA-HOLAKOA / REGULAR.....	30
TXARRA / MALA.....	11	TXARRA / MALA.....	10	TXARRA / MALA.....	21
Ed-Ee / Ns-Nc.....	3	Ed-Ee / Ns-Nc.....	8	Ed-Ee / Ns-Nc.....	8
EUSKARA / EL EUSKERA		GIZON ETA EMAKUMEEEN ARTEKO BERTINTASUNA / LA IGUALDAD ENTRE HOMBRES Y MUJERES		EKONOMIA / LA ECONOMÍA	
ONA / BUENA.....	56	ONA / BUENA.....	49	ONA / BUENA.....	29
HALA-HOLAKOA / REGULAR.....	27	HALA-HOLAKOA / REGULAR.....	33	HALA-HOLAKOA / REGULAR.....	39
TXARRA / MALA.....	13	TXARRA / MALA.....	12	TXARRA / MALA.....	26
Ed-Ee / Ns-Nc.....	5	Ed-Ee / Ns-Nc.....	6	Ed-Ee / Ns-Nc.....	7
GIZARTE ONGIZATEA / EL BIENESTAR SOCIAL		HERRITARREN SEGURTASUNA / LA SEGURIDAD CIUDADANA		ETXEBIZITZA / LA VIVIENDA	
ONA / BUENA.....	53	ONA / BUENA.....	45	ONA / BUENA.....	13
HALA-HOLAKOA / REGULAR.....	33	HALA-HOLAKOA / REGULAR.....	38	HALA-HOLAKOA / REGULAR.....	25
TXARRA / MALA.....	10	TXARRA / MALA.....	13	TXARRA / MALA.....	59
Ed-Ee / Ns-Nc.....	5	Ed-Ee / Ns-Nc.....	4	Ed-Ee / Ns-Nc.....	2
(EHUNEKO BERTIKALAK) / (PORCENTAJES VERTICALES).....	100	(EHUNEKO BERTIKALAK) / (PORCENTAJES VERTICALES).....	100	(EHUNEKO BERTIKALAK) / (PORCENTAJES VERTICALES).....	100

Gazteen ustez, Eusko Jaurlaritza hobekien lantzen ari den arloa osasuna da. Ondoren hezkuntza, euskara, gizarte ongizatea, garraioak eta kultura datoz (gazteen erdiek baino gehiagok uste dute arlo horietan egindakoa ondo dagoela). Txartoen baloratu den arloa etxebizitzarena da (erdiek baino gehiagok uste dute arlo horretako kudeaketa txarra dela).

En opinión de las y los jóvenes el área en que mejor está trabajando el Gobierno Vasco es la sanidad. Le siguen la educación, el euskera, el bienestar social, los transportes y la cultura (más de la mitad de las y los jóvenes creen que las actuaciones en estas áreas son buenas). El área peor valorada es la vivienda (más de la mitad creen que la gestión en este área es mala).

Administrazioa eta kudeaketa / Administración y gestión

Eusko Jaurlaritzaren jardueren balorazioak arloka / Valoraciones de las actuaciones del Gobierno Vasco por áreas

(KOLEKTIBOKA / POR COLECTIVOS)

Zure iritziz, oro har, nolakoa da Eusko Jaurlaritzaren ondoko gaietan azken urteotan egiten ari dena: ona, hala-holakoa edo txarra? /

En general, ¿cómo le parece a Ud. que es la actuación que el Gobierno Vasco está llevando a cabo en estos últimos años en los siguientes temas: buena, regular o mala?

ONA DELA DERITZOTENEN EHUNEKOA / PORCENTAJE DE QUIENES CREEN QUE ES BUENA n=721	15-29 URTE / 15-29 AÑOS											>= 30 URTE >= 30 AÑOS	
	GAZTEEN GUZTIZKOAK / TOTAL JÓVENES	LURRALDEA / TERRITORIO			SEXUA / SEXO		ADIN TALDEAK GRUPOS DE EDAD				GEHIENBAT EUSKAL HERRITAR SENTIMENDUA / SENTIMIENTO PREDOMINANTEMENTE VASCO		
		ARABA	BIZKAIA	GIPUZKOA	GIZONEZKOA VARÓN	EMAKUMEZKOA MUJER	15-17	18-21	22-25	26-29	Bai / Sí		Ez / No
OSASUNA / SANIDAD	67	66	70	64	67	68	69	73	64	65	63	71	60
HEZKUNTZA / EDUCACIÓN.....	60	60	62	58	60	61	66	58	59	60	60	60	53
EUSKARA / EUSKERA	56	57	58	52	53	58	59	53	57	56	57	54	48
GIZARTE ONGIZATEA / BIENESTAR SOCIAL	53	58	51	53	56	49	60	52	51	51	51	52	50
GARRAIOA / TRANSPORTE	52	38	58	46	52	51	53	54	50	51	51	52	53
KULTURA / CULTURA	51	63	48	51	50	52	54	54	45	53	49	57	47
GIZON ETA EMAKUMEEN ARTEKO BERDINTASUNA / IGUALDAD ENTRE HOMBRES Y MUJERES	49	54	48	49	53	45	49	46	47	54	45	55	44
HERRITARREN SEGURTASUNA / SEGURIDAD CIUDADANA	45	48	46	43	46	45	51	45	42	46	44	44	42
HERRI LANAK / OBRAS PÚBLICAS	43	34	49	37	44	42	49	42	40	44	42	45	46
INGURUMENA / MEDIO AMBIENTE	41	51	42	37	42	41	41	44	39	41	37	49	42
EKONOMIA / ECONOMÍA	29	36	23	35	32	25	35	34	24	25	28	30	29
ETXEBIZITZA / VIVIENDA.....	13	15	15	11	15	12	21	11	11	14	13	14	16

Talde guztietan hobekien baloratu den arloa osasuna izan da eta jarraian hezkuntza, Arabako gazteen artean izan ezik, horiek zertxobait hobeto baloratu baitute kultura arloan egindakoa, hezkuntzan egindakoa baino.

Mutilek neskek baino hobeto baloratu dute gizon eta emakumeen arteko berdintasunean egindakoa.

Gazteek 29 urtetik gorakoek baino hobeto baloratu dute osasunean, hezkuntzan, euskarari, gizonen eta emakumeen arteko berdintasunean eta kulturari egindako lana; eta antzera baloratu dute gainontzeko arloetan egindakoa.

En todos los colectivos el área mejor valorada es la sanidad, seguida de la educación, excepto entre las y los jóvenes alaveses, que valoran algo mejor la actuación en materia de cultura que en educación.

Los chicos valoran mejor que las chicas lo realizado en el tema de la igualdad de hombres y mujeres.

Las y los jóvenes valoran mejor que quienes superan los 29 años las actuaciones en materia de sanidad, educación, euskera, igualdad entre hombres y mujeres y cultura, mientras que valoran el resto de forma similar a las y los mayores.

Administrazioa eta kudeaketa / Administración y gestión

Euskadin eskainitako zerbitzuak Estatukoekin alderatuta / Servicios ofertados en el País Vasco en comparación con los del Estado

(GUZTIZKOAK ETA BILAKAERA / TOTALES Y EVOLUCIÓN)

Espainiarekin konparatuz, Euskadin ondoko arloetan hiritarrei eskainitako zerbitzuak hobek, berdinak ala txarragoak direla esango zenuke? / En comparación con el resto del Estado, ¿diría Ud. que en el País Vasco los servicios que se ofrecen a los ciudadanos y ciudadanas en las siguientes áreas son mejores, iguales o peores?							
	1996	2005	2006		1996	2005	2006
OSASUN ARLOAN / EN SANIDAD				GARRAIOETAN / EN TRANSPORTES			
HOBEEK / MEJORES	61	68	61	HOBEEK / MEJORES.....	39	46	45
BERDINAK / IGUALES	31	25	25	BERDINAK / IGUALES.....	43	39	31
TXARRAGOAK / PEORES	3	1	3	TXARRAGOAK / PEORES.....	8	4	9
ED-Ee / NS-Nc.....	6	5	11	ED-Ee / NS-Nc.....	9	11	15
HEZKUNTZAN / EN EDUCACIÓN				HERRITARREN SEGURTASUNEAN / EN SEGURIDAD CIUDADANA			
HOBEEK / MEJORES	50	56	54	HOBEEK / MEJORES.....	31	49	44
BERDINAK / IGUALES	39	35	30	BERDINAK / IGUALES.....	44	34	37
TXARRAGOAK / PEORES	4	3	4	TXARRAGOAK / PEORES.....	17	6	5
ED-Ee / NS-Nc.....	7	6	12	ED-Ee / NS-Nc.....	8	10	14
GIZARTE ZERBITZUETAN / EN SERVICIOS SOCIALES				HERRI LANETAN / EN OBRAS PÚBLICAS			
HOBEEK / MEJORES	42	48	47	HOBEEK / MEJORES.....	37	46	38
BERDINAK / IGUALES	42	35	33	BERDINAK / IGUALES.....	43	40	35
TXARRAGOAK / PEORES	5	2	3	TXARRAGOAK / PEORES.....	10	4	7
ED-Ee / NS-Nc.....	12	15	17	ED-Ee / NS-Nc.....	10	11	19
(EHUNEKO BERTIKALAK) / (PORCENTAJES VERTICALES).....	100	100	100	(EHUNEKO BERTIKALAK) / (PORCENTAJES VERTICALES).....	100	100	100

Gazteen erdiek baino gehiagok uste dute osasun eta hezkuntza arloetan Euskadin eskaintzen diren zerbitzuak Estatuko gainontzeko lekuetan eskainitakoak baino hobek direla. Gizarte zerbitzuak, garraioak eta herritarren segurtasuna Euskadin Estatuan baino hobek direla deritzotenak antzekoak edota txarragoak direla uste dutenak baino gehiago dira. Azkenik, ia kopuru berdina osatu dute herri lanak Estatuan baino hobek direla uste dutenek eta antzekoak direla deritzotenenk, edozelan ere, txarragoak direla uste dutenak baino askoz gehiago dira.

Iritzi hauek ez dira asko aldatu aurreko urteetakoekin alderatuz, nahiz eta 2005ean gehiago izan Euskadiko zerbitzuak hobek zirela uste zutenak.

Más de la mitad de las y los jóvenes creen que los servicios que se ofrecen en el País Vasco en materia de sanidad y educación son mejores que los ofertados en el resto del Estado. Quienes creen que los servicios sociales, los transportes y la seguridad ciudadana en el País Vasco son mejores que en el Estado superan a quienes piensan que son iguales o peores. Finalmente, son prácticamente tantos quienes creen que las obras públicas son mejores que quienes piensan que son iguales que las del Estado, pero, en cualquier caso, son muchos más que quienes piensan que son peores.

Estas opiniones no han variado de forma sustancial con respecto a años anteriores, si bien en 2005 eran algunos más quienes creían que los servicios del País Vasco eran mejores.

Administrazioa eta kudeaketa / Administración y gestión

Euskadin eskainitako zerbitzuak Estatukoekin alderatuta / Servicios ofertados en el País Vasco en comparación con los del Estado

(KOLEKTIBOKA I/ POR COLECTIVOS I)

Espainiarekin konparatuz, Euskadin ondoko arloetan hiritarrei eskainitako zerbitzuak hobekak, berdinak ala txarragoak direla esango zenuke? / En comparación con el resto del Estado, ¿diría Ud. que en el País Vasco los servicios que se ofrecen a los ciudadanos y ciudadanas en las siguientes áreas son mejores, iguales o peores?

n=721	15-29 URTE / 15-29 AÑOS											>= 30 URTE >= 30 AÑOS	
	GAZTEEN GUZTIZKOAK / TOTAL JÓVENES	LURRALDEA / TERRITORIO			SEXUA / SEXO		ADIN TALDEAK GRUPOS DE EDAD				GEHIENBAT EUSKAL HERRITAR SENTIMENDUA / SENTIMIENTO PREDOMINANTEMENTE VASCO		
		ARABA	BIZKAIA	GIPUZKOA	GIZONEZKOA VARÓN	EMAKUMEZKOA MUJER	15-17	18-21	22-25	26-29	Bai / Sí		Ez / No
OSASUN ARLOAN / EN SANIDAD													
HOBEEK / MEJORES.....	61	69	61	59	62	61	52	62	59	67	64	60	64
BERDINAK / IGUALES.....	25	20	26	24	25	24	24	24	29	21	23	27	22
TXARRAGOAK / PEORES.....	3	3	2	4	2	4	4	4	4	1	3	3	3
Ed-Ee / Ns-Nc.....	11	7	11	13	11	11	21	10	7	11	10	11	11
HEZKUNTZAN / EN EDUCACIÓN													
HOBEEK / MEJORES.....	54	56	52	55	54	53	47	54	53	58	61	46	50
BERDINAK / IGUALES.....	30	30	33	26	30	31	31	30	33	27	25	37	29
TXARRAGOAK / PEORES.....	4	6	3	5	3	4	3	4	5	3	4	4	4
Ed-Ee / Ns-Nc.....	12	8	12	14	13	12	19	12	9	12	10	13	16
GIZARTE ZERBITZUETAN / EN SERVICIOS SOCIALES													
HOBEEK / MEJORES.....	47	50	49	42	49	44	43	43	46	52	50	43	49
BERDINAK / IGUALES.....	33	35	31	36	33	34	33	39	34	27	30	38	30
TXARRAGOAK / PEORES.....	3	4	2	3	2	4	1	1	3	5	3	3	4
Ed-Ee / Ns-Nc.....	17	11	18	18	16	19	24	16	16	16	18	16	18
(EHUNEKO BERTIKALAK) / (PORCENTAJES VERTICALES).....	100	100	100	100	100	100	100	100	100	100	100	100	100

Gehienbat euskal herritar sentimendua duten gazteek sentimendu hori ez dutenek baino hobeto baloratu dituzte Euskadin eskainitako zerbitzuak, Estatukoekin alderatuz.

Euskadin eskainitako zerbitzuak Estatukoak baino txarragoak direla uste dutenak ez dira %6 baino gehiago inolako taldetan.

Las y los jóvenes con sentimiento predominantemente vasco tienden a valorar mejor los servicios ofertados en el País Vasco en comparación con los del Estado que quienes no presentan dicho sentimiento.

Quienes creen que estos servicios son peores en el País Vasco que en el Estado no superan el 6% en ningún colectivo.

Administrazioa eta kudeaketa / Administración y gestión

Euskadin eskainitako zerbitzuak Estatukoekin alderatuta / Servicios ofertados en el País Vasco en comparación con los del Estado

(KOLEKTIBOKA II/ POR COLECTIVOS II)

Espainiarekin konparatuz, Euskadin ondoko arloetan hiritarrei eskainitako zerbitzuak hobekak, berdinak ala txarragoak direla esango zenuke? / En comparación con el resto del Estado, ¿diría Ud. que en el País Vasco los servicios que se ofrecen a los ciudadanos y ciudadanas en las siguientes áreas son mejores, iguales o peores?

n=721	15-29 URTE / 15-29 AÑOS											>= 30 URTE >= 30 AÑOS	
	GAZTEEN GUZTIZKOAK / TOTAL JÓVENES	LURRALDEA / TERRITORIO			SEXUA / SEXO		ADIN TALDEAK GRUPOS DE EDAD				GEHIENBAT EUSKAL HERRITAR SENTIMENDUA / SENTIMIENTO PREDOMINANTEMENTE VASCO		
		ARABA	BIZKAI	GIPUZKOA	GIZONEZKOA VARÓN	EMAKUMEZKOA MUJER	15-17	18-21	22-25	26-29	Bai / Sí		Ez / No
GARRAIOETAN / EN TRANSPORTES													
HOBEEK / MEJORES.....	45	37	49	40	47	42	35	46	44	49	49	39	42
BERDINAK / IGUALES.....	31	43	29	30	31	31	40	27	32	29	28	33	33
TXARRAGOAK / PEORES.....	9	12	4	15	8	9	6	9	12	6	10	9	7
Ed-Ee / Ns-Nc.....	16	8	17	15	13	18	19	18	12	16	13	18	18
HERRITARREN SEGURTASUNEAN / EN SEGURIDAD CIUDADANA													
HOBEEK / MEJORES.....	44	41	42	49	47	41	38	44	42	50	50	37	45
BERDINAK / IGUALES.....	37	41	38	32	37	36	38	37	40	32	32	44	33
TXARRAGOAK / PEORES.....	5	8	4	5	4	6	2	3	8	5	6	4	6
Ed-Ee / Ns-Nc.....	14	10	15	14	12	16	22	16	10	13	12	15	16
HERRI LANETAN / EN OBRAS PÚBLICAS													
HOBEEK / MEJORES.....	38	43	40	33	40	36	31	36	38	43	42	33	40
BERDINAK / IGUALES.....	35	33	37	34	38	33	41	35	36	32	31	39	36
TXARRAGOAK / PEORES.....	7	11	5	10	6	9	3	7	11	6	8	8	5
Ed-Ee / Ns-Nc.....	19	14	18	22	17	22	24	22	15	18	18	20	19
(EHUNeko BERTIKALAK) / (PORCENTAJES VERTICALES).....	100	100	100	100	100	100	100	100	100	100	100	100	100

Talde guztietan gehiago zabala osatu dute garraioetan, herritarren segurtasunean eta herri lanetan Euskadin eskainitako zerbitzuak Estatuko gainontzeko lekuetan eskainitakoak baino hobekak, edo gutxienez, antzekoak direla uste dutenek. Txarragoak direla deritzotenak kasu batean ere ez dira izan %15 baino gehiago.

Zerbitzu horiek (estatukoekin konparatuz gero) hobeto baloratu dituzte mutilek, 25 urtetik gorakoek eta gehienbat euskal herritar sentimendua dutenek. Gainera, garraioak hobeto baloratu dira Bizkaian, herritarren segurtasuna Gipuzkoan eta herri lanak Araban eta Bizkaian.

En todos los colectivos la amplia mayoría cree que los servicios ofertados en el País Vasco en materia de transportes, seguridad ciudadana y obras públicas son mejores o, al menos, iguales a los ofertados en el resto del Estado. Quienes piensan que son peores en ningún caso superan el 15%.

Estos servicios son mejor valorados (en comparación con los estatales) por los chicos, quienes superan los 25 años y quienes tienen sentimiento predominantemente vasco. Además, los transportes son mejor valorados en Bizkaia, la seguridad ciudadana en Gipuzkoa y las obras públicas en Araba y Bizkaia.

D - Albisteen jarraipena hedabideetan / Seguimiento de las noticias en los medios de comunicación

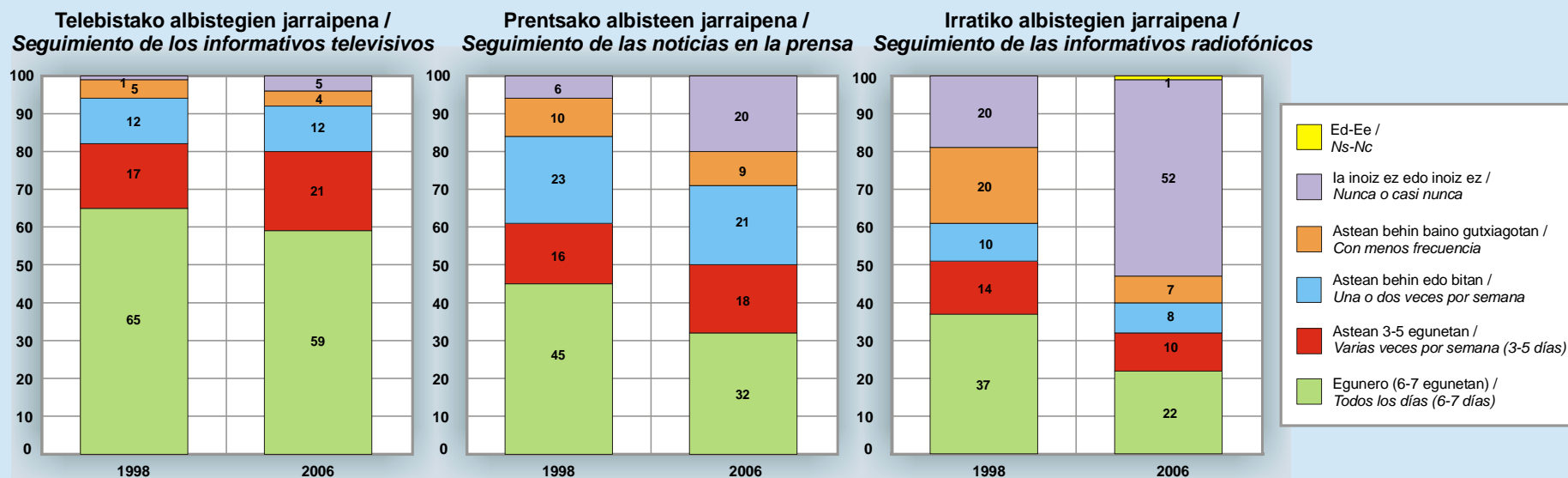
- **Albisteak jarraitzearen maiztasuna / Frecuencia de seguimiento de las noticias**
 - **Albisteak telebistaz jarraitzearen maiztasuna / Frecuencia de seguimiento de las noticias en la televisión**
 - **Albisteak irratiz jarraitzearen maiztasuna / Frecuencia de seguimiento de las noticias en la radio**
 - **Albisteak prentsaz jarraitzearen maiztasuna / Frecuencia de seguimiento de las noticias en la prensa**
- **Albiste motaren araberako arreta / Atención prestada según el tipo de noticia**
- **Hedabideekiko konfiantza orokorra / Confianza general en los medios de comunicación**

Albisteen jarraipena hedabideetan / Seguimiento de las noticias en los medios de comunicación

Albisteak jarraitzearen maiztasuna / Frecuencia de seguimiento de las noticias

(GUZTIZKOAK ETA BILAKAERA / TOTALES Y EVOLUCIÓN)

Esadazu, mesedez, zenbatero ikusten dituzu albisteak telebistan? Eta zenbatero irakurtzen dituzu albisteak egunkarian? Eta zenbatero entzuten dituzu albisteak irratiari? / Dígame, por favor, ¿con qué frecuencia suele ver las noticias en la televisión? Y ¿con qué frecuencia suele leer las noticias en el periódico? ¿Y con qué frecuencia suele escuchar las noticias en la radio?



* 1998an erantzun aukerak hauexek ziren: "Egunero, Astean hainbat aldiz, Astean 1-2 aldiz, Gutxiagotan, Inoiz ez, Ez-Ed" /
En 1998 las opciones de respuesta eran las siguientes: "Diariamente, Varias veces por semana, 1-2 veces por semana, Menos frecuentemente, Nunca, Ns-Nc"

EAEko gazteen erdiek baino gehiagok (%59k) egunero ikusten dituzte albisteak telebistan, heren batek (%32k) egunero irakurtzen ditu albisteak prentsan eta bostetik batek (%22k) egunero entzuten ditu irratiari. Aipatzekoa da gazteen erdiek (%52k) ez dutela inoiz entzuten irratiari eta bosten batek (%20k) ez duela inoiz prentsa irakurtzen.

Albisteen eguneroko jarraipena, bai telebistaren bidez, bai prentsa edota irratiaren bidez, nabarmen jaitsi da 1998tik 2006ra.

Más de la mitad de las y los jóvenes de la CAPV (59%) ven a diario las noticias por la televisión, un tercio (32%) lee a diario las noticias en la prensa y uno de cada cinco (22%) sigue a diario las noticias a través de la radio. Es de destacar que la mitad de las y los jóvenes (52%) no escucha nunca noticias por la radio y una quinta parte (20%) no lee nunca la prensa.

El seguimiento diario de las noticias, tanto por medio de la televisión, como de la prensa o de la radio, ha descendido notablemente de 1998 a 2006.

Albisten jarraipena hedabideetan / Seguimiento de las noticias en los medios de comunicación

Albisteak telebistaz jarraitzearen maiztasuna / Frecuencia de seguimiento de las noticias en la televisión

(KOLEKTIBOKA / POR COLECTIVOS)

Esadazu, mesedez, zenbatero ikusten dituzu albisteak telebistan? / Dígame, por favor, ¿con qué frecuencia suele ver las noticias en la televisión?

n=730	15-29 URTE / 15-29 AÑOS											>= 30 URTE >= 30 AÑOS	
	GAZTEEN GUZTIZKOAK / TOTAL JÓVENES	LURRALDEA / TERRITORIO			SEXUA / SEXO		ADIN TALDEAK GRUPOS DE EDAD				GEHIENBAT EUSKAL HERRITAR SENTIMENDUA / SENTIMIENTO PREDOMINANTEMENTE VASCO		
		ARABA	BIZKAIA	GIPUZKOA	GIZONEZKOA VARÓN	EMAKUMEZKOA MUJER	15-17	18-21	22-25	26-29	Bai / Sí		Ez / No
EGUNERO (6-7 EGUNETAN) / TODOS LOS DÍAS (6-7 DÍAS)	59	55	57	63	60	58	39	53	66	69	56	64	74
ASTEAN 3-5 EGUNETAN / VARIAS VECES POR SEMANA (3-5 DÍAS) ...	21	25	22	19	21	22	31	18	21	18	26	13	15
ASTEAN BEHIN EDO BITAN / UNA O DOS VECES POR SEMANA	12	13	12	11	11	13	20	18	6	7	11	15	6
ASTEAN BEHIN BAINO GUTXIAGOTAN / CON MENOS FRECUENCIA	4	5	4	3	4	4	7	3	4	2	4	3	2
IA INOIZ EZ EDO INOIZ EZ / NUNCA O CASI NUNCA	5	2	5	5	5	4	3	8	4	4	3	5	3
Ed-Ee / Ns-Nc	0	0	0	0	0	0	0	0	0	0	0	0	0
(EHUNEKO BERTIKALAK) / (PORCENTAJES VERTICALES)	100	100	100	100	100	100	100	100	100	100	100	100	100

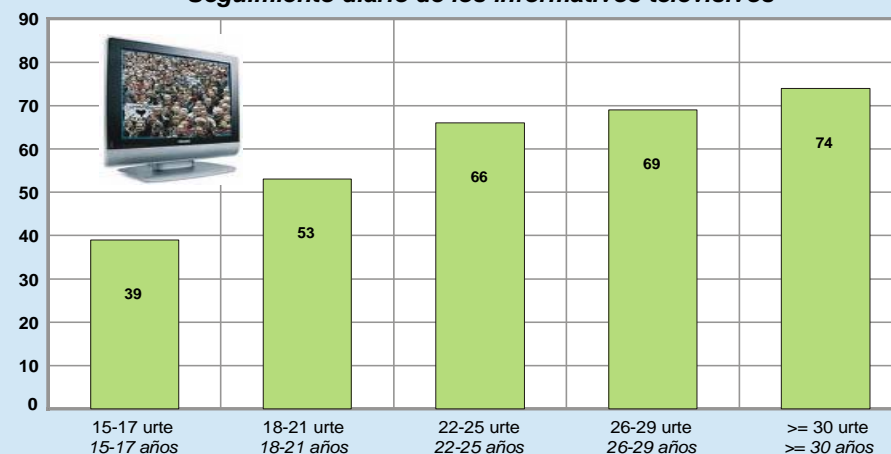
Nahiz eta albisteak telebistan egunero ikusten dituzten gazteek gehiengoa osatu, are gehiago dira hori bera egiten duten 29 urtetik gorakoak.

Telebistako albistegien eguneroko jarraipena hedatuago dago adinean gora egin ahala, baita Gipuzkoan eta gehienbat euskal herritar sentimendurik ez dutenen artean ere.

Aunque son mayoría las y los jóvenes que ven a diario las noticias por televisión, aún son más las y los mayores de 29 años que también lo hacen.

El seguimiento diario de los informativos televisivos aumenta a medida que se incrementa la edad y también es mayor en Gipuzkoa y entre quienes no poseen sentimiento predominante vasco.

Telebistako albistegien eguneroko jarraipena /
Seguimiento diario de los informativos televisivos



Albisteen jarraipena hedabideetan / Seguimiento de las noticias en los medios de comunicación

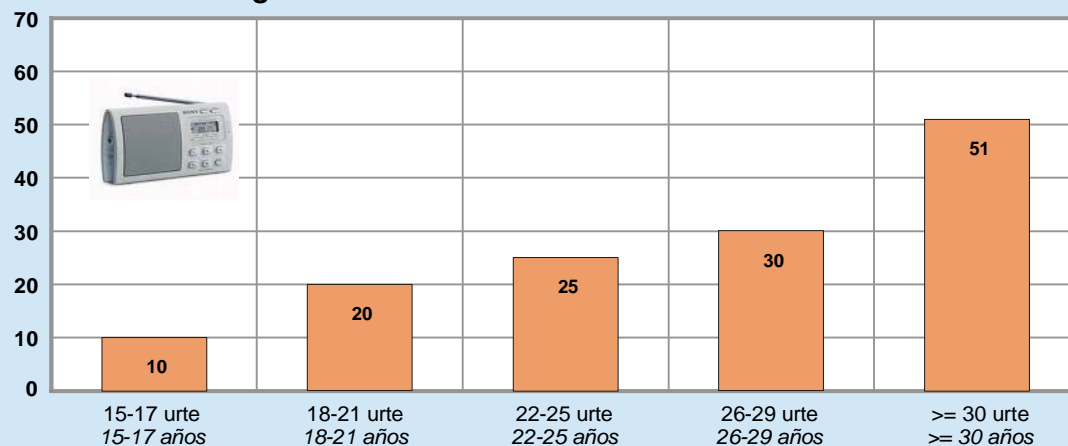
Albistek irratiz jarraitzearen maiztasuna / Frecuencia de seguimiento de las noticias en la radio

(KOLEKTIBOKA / POR COLECTIVOS)

Zenbatero entzuten dituzu albistek irratian? / ¿Con qué frecuencia suele escuchar las noticias en la radio?

n=2.165	15-29 URTE / 15-29 AÑOS											>= 30 URTE >= 30 AÑOS	
	GAZTEEN GUZTIZKOAK / TOTAL JÓVENES	LURRALDEA / TERRITORIO			SEXUA / SEXO		ADIN TALDEAK GRUPOS DE EDAD				GEHIENBAT EUSKAL HERRITAR SENTIMENDUA / SENTIMIENTO PREDOMINANTEMENTE VASCO		
		ARABA	BIZKAIA	GIPUZKOA	GIZONEZKOA VARÓN	EMAKUMEZKOA MUJER	15-17	18-21	22-25	26-29	Bai / SI		Ez / No
EGUNERO (6-7 EGUNETAN) / TODOS LOS DÍAS (6-7 DÍAS)	22	22	21	26	25	19	10	20	25	30	22	25	51
ASTEAN 3-5 EGUNETAN / VARIAS VECES POR SEMANA (3-5 DÍAS)	10	10	11	7	8	11	8	5	13	11	9	10	12
ASTEAN BEHIN EDO BITAN / UNA O DOS VECES POR SEMANA	8	13	6	9	8	8	6	8	8	9	7	8	6
ASTEAN BEHIN BAINO GUTXIAGOTAN / CON MENOS FRECUENCIA	7	8	7	7	7	6	7	6	7	8	7	6	5
IA INOIZ EZ EDO INOIZ EZ / NUNCA O CASI NUNCA	52	48	55	50	51	54	68	60	47	42	52	51	26
Ed-Ee / Ns-Nc	1	0	1	1	1	1	1	1	1	1	1	1	1
(EHUNENKO BERTIKALAK) / (PORCENTAJES VERTICALES)	100	100	100	100	100	100	100	100	100	100	100	100	100

Irratiko albistegien eguneroko jarraipena / Seguimiento diario de los informativos radiofónicos



Gazteek 30 urte eta gehiagokoek baino dezente gutxiago entzuten dituzte irratiko albistegiak. Albistegi horien jarraipena adinarekin batera areagotzen da.

Las y los jóvenes escuchan bastante menos que las personas de 30 y más años los informativos radiofónicos. El seguimiento de estos informativos aumenta con la edad.

Albisteen jarraipena hedabideetan / Seguimiento de las noticias en los medios de comunicación

Albistek prentsaz jarraitzearen maiztasuna / Frecuencia de seguimiento de las noticias en la prensa

(KOLEKTIBOKA / POR COLECTIVOS)

Eta zenbatero irakurtzen dituzu albistek egunkarian? / ¿con qué frecuencia suele leer las noticias en el periódico?

n=2.165	15-29 URTE / 15-29 AÑOS											≥ 30 URTE ≥ 30 AÑOS	
	GAZTEEN GUZTIZKOAK / TOTAL JÓVENES	LURRALDEA / TERRITORIO			SEXUA / SEXO		ADIN TALDEAK GRUPOS DE EDAD				GEHIENBAT EUSKAL HERRITAR SENTIMENDUA / SENTIMIENTO PREDOMINANTEMENTE VASCO		
		ÁRABA	BIZKAIA	GIPUZKOA	GIZONEZKOA VARÓN	EMAKUMEZKOA MUJER	15-17	18-21	22-25	26-29	Bai / Sí		Ez / No
EGUNERO (6-7 EGUNETAN) / TODOS LOS DÍAS (6-7 DÍAS).....	32	25	31	38	35	30	17	30	34	41	33	32	45
ASTEAN 3-5 EGUNETAN / VARIAS VECES POR SEMANA (3-5 DÍAS).....	18	17	19	16	18	18	11	16	21	21	17	20	16
ASTEAN BEHIN EDO BITAN / UNA O DOS VECES POR SEMANA.....	21	27	20	20	19	23	24	21	22	18	21	21	19
ASTEAN BEHIN BAINO GUTXIAGOTAN / CON MENOS FRECUENCIA.....	9	11	9	6	8	9	10	8	9	8	9	7	6
IA INOIZ EZ EDO INOIZ EZ / NUNCA O CASI NUNCA.....	20	20	20	19	20	20	37	25	14	12	19	20	15
ED-Ee / NS-Nc.....	0	0	0	0	0	0	1	0	0	1	1	0	0
(EHUNEKO BERTIKALAK) / (PORCENTAJES VERTICALES).....	100	100	100	100	100	100	100	100	100	100	100	100	100

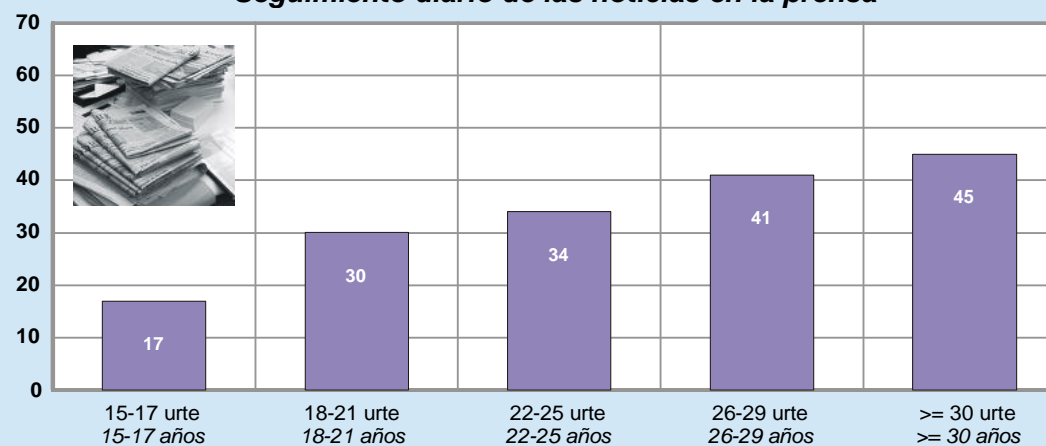
30 urte eta gehiagokoek gazteek baino maizago irakurtzen dituzte albistek egunkarietan. Egunkarien irakurketa adinean gora egin ahala areagotzen da.

Gipuzkoan beste lurraldeetan baino gazte gehiagok irakurtzen dituzte egunkariak egunero.

La lectura de noticias en los periódicos es menos frecuente entre las y los jóvenes que entre las personas de 30 y más años. Esta lectura va aumentando con la edad.

En Gipuzkoa hay más jóvenes que leen a diario los periódicos que en el resto de territorios.

Prentsako albisteen eguneroko jarraipena / Seguimiento diario de las noticias en la prensa



Albisteen jarraipena hedabideetan / Seguimiento de las noticias en los medios de comunicación

Albiste motaren arabera arreta / Atención prestada según el tipo de noticia

(GUZTIZKOAK / TOTALES)

	15-29 URTE 15-29 AÑOS		15-29 URTE 15-29 AÑOS
GAI SOZIALAK: HEZKUNTZA, OSASUNA, POBREZIA ETA ABAR / TEMAS SOCIALES COMO EDUCACIÓN, SANIDAD, POBREZA, ETC		NAZIOARTEKO GAIK / TEMAS INTERNACIONALES	
HANDIA / MUCHA.....	46	HANDIA / MUCHA.....	30
PIXKA BAT / ALGUNA.....	46	PIXKA BAT / ALGUNA.....	52
BATERE EZ / NINGUNA.....	5	BATERE EZ / NINGUNA.....	15
Ed-Ee / Ns-Nc.....	1	Ed-Ee / Ns-Nc.....	1
Ez dituzte inoiz albisteak jarraitzen / No siguen nunca las noticias.....	2	Ez dituzte inoiz albisteak jarraitzen / No siguen nunca las noticias.....	2
KIROLAK / DEPORTE		POLITIKA / POLÍTICA	
HANDIA / MUCHA.....	41	HANDIA / MUCHA.....	20
PIXKA BAT / ALGUNA.....	34	PIXKA BAT / ALGUNA.....	44
BATERE EZ / NINGUNA.....	23	BATERE EZ / NINGUNA.....	33
Ed-Ee / Ns-Nc.....	1	Ed-Ee / Ns-Nc.....	1
Ez dituzte inoiz albisteak jarraitzen / No siguen nunca las noticias.....	2	Ez dituzte inoiz albisteak jarraitzen / No siguen nunca las noticias.....	2
INGURUMENA / MEDIO AMBIENTE		EKONOMIA / ECONOMÍA	
HANDIA / MUCHA.....	37	HANDIA / MUCHA.....	19
PIXKA BAT / ALGUNA.....	51	PIXKA BAT / ALGUNA.....	45
BATERE EZ / NINGUNA.....	9	BATERE EZ / NINGUNA.....	32
Ed-Ee / Ns-Nc.....	1	Ed-Ee / Ns-Nc.....	1
Ez dituzte inoiz albisteak jarraitzen / No siguen nunca las noticias.....	2	Ez dituzte inoiz albisteak jarraitzen / No siguen nunca las noticias.....	2
KULTURA / CULTURA		(EHUNeko BERTIKALAK) / (PORCENTAJES VERTICALES).....	
HANDIA / MUCHA.....	34		100
PIXKA BAT / ALGUNA.....	53		
BATERE EZ / NINGUNA.....	11		
Ed-Ee / Ns-Nc.....	1		
Ez dituzte inoiz albisteak jarraitzen / No siguen nunca las noticias.....	2		
(EHUNeko BERTIKALAK) / (PORCENTAJES VERTICALES).....	100		

Gazteei gehien interesatzen zaizkien albisteak gai sozia-
lei eta kirolei buruzkoak izaten dira (gazteen %46k eta %41ek,
hurrenez hurren, arreta handia jartzen dute horietako albistee-
tan); ondoren datoz ingurumena, kultura eta nazioarteko gai-
ei buruzkoak. Arreta gutxien jartzen dute politika eta ekonomia
gaietan (gazteen heren batek ez du inolako arretarik jartzen
horrelako gaiak lantzen dituzten albisteeetan).

Las noticias que más interesan a las y los jóvenes son
aquellas sobre temas sociales y deporte (el 46% y 41%, res-
pectivamente, les prestan mucha atención), seguidas de las
relativas a medio ambiente, cultura y temas internacionales.
Los temas a los que prestan menor atención son la política y
la economía (un tercio de las y los jóvenes no prestan ningun-
a atención a las noticias que tratan estos temas).

Albisteen jarraipena hedabideetan / Seguimiento de las noticias en los medios de comunicación

Albiste motaren araberako arreta / Atención prestada según el tipo de noticia

(KOLEKTIBOKA / POR COLECTIVOS)

Oro har, telebistan, irratan zein egunkarietan izan, zenbateko arreta jartzen diezu ondoko gaiet buruzko albisteei: arreta handia, arreta pixka bat edo batera arretarik ez? / En general, sea a través de la televisión, de la radio o del periódico, dígame Ud. cuánta atención suele prestar a las noticias sobre cada uno de los siguientes temas: mucha, alguna o ninguna atención.

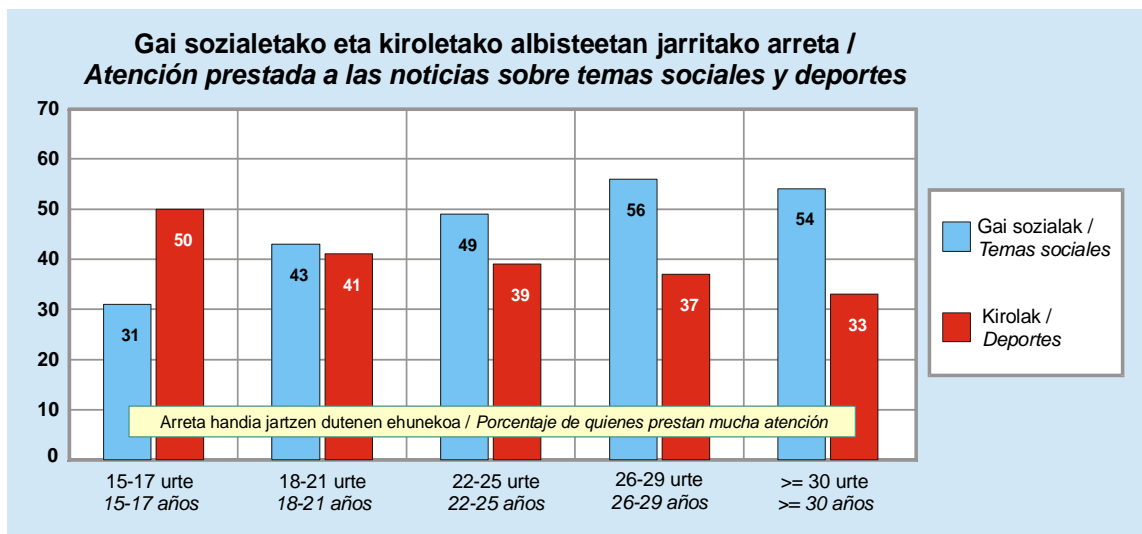
ARRETA HANDIA JARTZEN DUTENEN EHUNEKOA / PORCENTAJE DE QUIENES PRESTAN MUCHA ATENCIÓN	15-29 URTE / 15-29 AÑOS											>= 30 URTE >= 30 AÑOS	
	GAZTEEN GUZTIZKOAK / TOTAL JÓVENES	LURRALDEA / TERRITORIO			SEXUA / SEXO		ADIN TALDEAK GRUPOS DE EDAD				GEHIENBAT EUSKAL HERRITAR SENTIMENDUA / SENTIMIENTO PREDOMINANTEMENTE VASCO		
		ARABA	BIZKAIA	GIPUZKOA	GIZONEZKOA VARÓN	EMAKUMEZKOA MUJER	15-17	18-21	22-25	26-29	Bai / Sí		Ez / No
n=730													
GAI SOZIALAK: HEZKUNTZA, OSASUNA, POBREZIA ETA ABAR / TEMAS SOCIALES COMO EDUCACIÓN, SANIDAD, POBREZA, ETC.....	46	57	42	50	39	55	31	43	49	56	44	48	54
KIROLAK / DEPORTE	41	43	40	41	59	19	50	41	39	37	44	36	33
INGURUMENA / MEDIO AMBIENTE	37	47	35	36	33	43	28	28	39	49	36	39	39
KULTURA / CULTURA	34	38	32	34	27	41	26	26	41	38	33	34	43
NAZIOARTEKO GAIAK / TEMAS INTERNACIONALES.....	30	32	30	28	28	32	23	23	28	41	27	31	36
POLITIKA / POLÍTICA	20	20	22	18	23	17	8	17	23	28	21	21	29
EKONOMIA / ECONOMÍA.....	19	15	21	18	23	16	6	14	19	33	18	18	31

Oro har, gazteek 29 urtetik gorakoek baino arreta txikiagoa jartzen dute albisteetan, kirolekoetan izan ezik, horietan arreta handiagoa jartzen baitute gazteek. Are gehiago, gazteen artean adinean gora egin ahala arreta handiagoa jartzen da albiste mota desberdinetan, kirolei buruzkoetan salbu, horiek kontrako joera jarraitzen dute eta.

Mutilek kiroleko albisteak nahiago dituzte, baina neskek arreta handiagoa jartzen dute nazioarteko gaiak, ingurumena edota kultura jorratzen dituztenetan.

En general, las y los jóvenes prestan menos atención que las y los mayores de 29 años a las distintas noticias, a excepción de las relativas al deporte, que son más atendidas por la juventud. Es más, entre los propios jóvenes a medida que aumenta la edad también lo hace la atención a los distintos tipos de noticias, salvo a las deportivas, que siguen la tendencia contraria.

Los chicos prefieren las noticias deportivas, mientras que las chicas prestan más atención a las que tratan sobre temas sociales, medio ambiente y cultura.

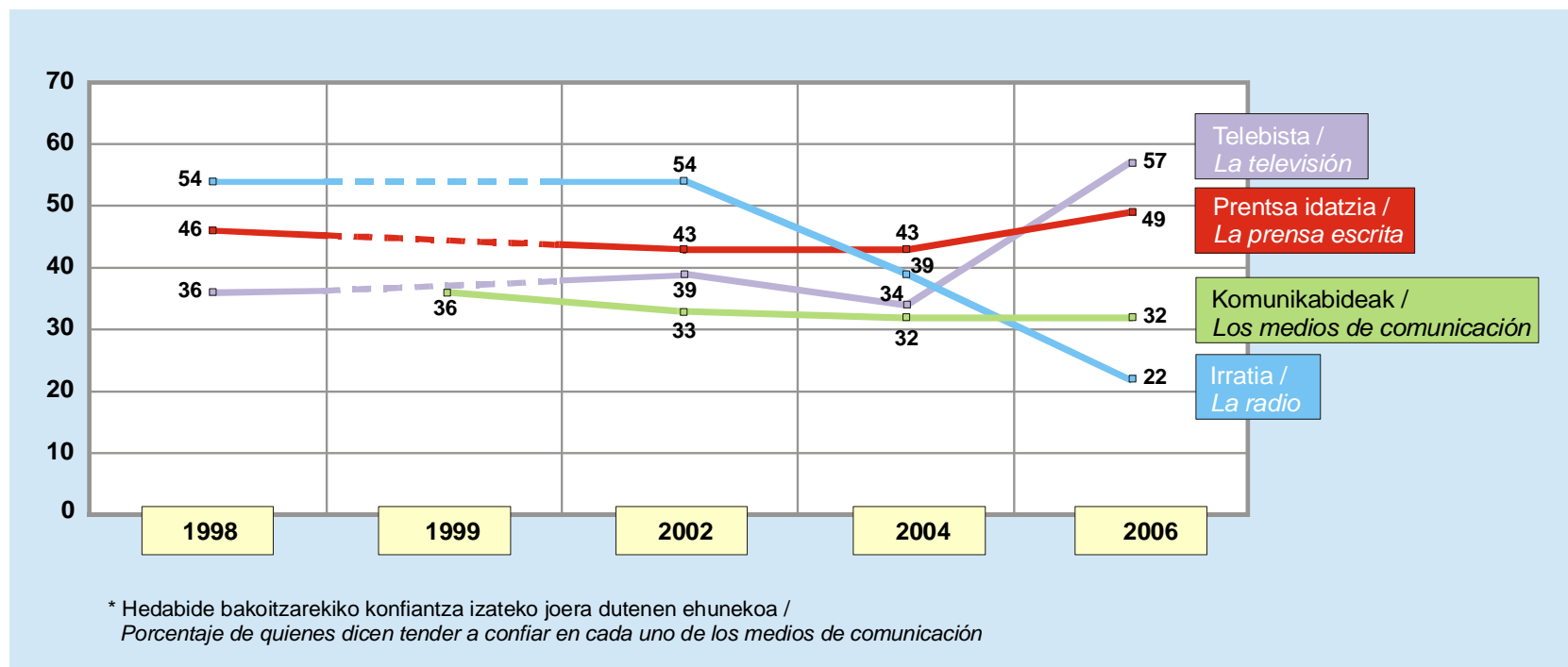


Albisten jarraipena hedabideetan / Seguimiento de las noticias en los medios de comunicación

Hedabideekiko konfiantza orokorra / Confianza general en los medios de comunicación

(GUZTIZKOAK ETA BILAKAERA / TOTALES Y EVOLUCIÓN)

Oro har, ondoren irakurriko dizkizudan hedabide bakoitzari buruz esadazu konfiantza izateko joera duzun edo konfiantzarik ez izateko joera duzun. * /
En general, para cada uno de los medios de comunicación que le voy a citar, dígame, por favor si tiende Ud. a confiar o tiende a no confiar. *



EAEko gazteen heren batek bakarrik diote hedabideekin, oro har, fidatzen direla. Konfiantza hori handiagoa da telebistarekiko eta prentsarekiko, irratiarekiko baino.

Telebistarekiko konfiantza nabarmen handitu da aurreko urteetatik hona, eta orain gazteak gehien fidatzen diren hedabidea da; irratiarekiko konfiantza, aldiz, asko gutxitu da, beherantzako joera azalduz.

Sólo un tercio de las y los jóvenes de la CAPV dice confiar en los medios de comunicación en general. Esta confianza es mayor en la televisión y la prensa que en la radio.

La confianza en la televisión ha aumentado notablemente respecto a años anteriores, pasando a ser el medio en el que más confía la juventud, mientras que la confianza en la radio ha descendido mucho, en una tendencia continua a la baja.

Albisteen jarraipena hedabideetan / Seguimiento de las noticias en los medios de comunicación

Hedabideekiko konfiantza orokorra / Confianza general en los medios de comunicación

(KOLEKTIBOKA / POR COLECTIVOS)

Oro har, ondoren irakurriko dizkizudan hedabide bakoitzari buruz esadazu konfiantza izateko joera duzun edo konfiantzarik ez izateko joera duzun. /
En general, para cada uno de los medios de comunicación que le voy a citar, dígame, por favor si tiende Ud. a confiar o tiende a no confiar.

n=730	15-29 URTE / 15-29 AÑOS											≥ 30 URTE ≥ 30 AÑOS	
	GAZTEEN GUZTIZKOAK / TOTAL JÓVENES	LURRALDEA / TERRITORIO			SEXUA / SEXO		ADIN TALDEAK GRUPOS DE EDAD				GEHIENBAT EUSKAL HERRITAR SENTIMENDUA / SENTIMIENTO PREDOMINANTEMENTE VASCO		
		ARABA	BIZKAIA	GIPUZKOA	GIZONEZKOA VARÓN	EMAKUMEZKOA MUJER	15-17	18-21	22-25	26-29	Bai / Sí		Ez / No
TELEBISTA / LA TELEVISIÓN													
KONFIANTZA IZATEKO JOERA / TIENDE A CONFIAR.....	57	45	55	63	56	58	66	54	53	57	52	64	57
KONFIANTZARIK EZ IZATEKO JOERA / TIENDE A NO CONFIAR	37	49	39	29	40	34	27	37	42	39	42	30	36
Ed-Ee / Ns-Nc	6	6	5	8	5	8	7	8	5	4	6	5	8
PRENTSA IDATZIA / LA PRENSA ESCRITA													
KONFIANTZA IZATEKO JOERA / TIENDE A CONFIAR.....	49	39	47	56	47	52	40	45	52	55	47	54	52
KONFIANTZARIK EZ IZATEKO JOERA / TIENDE A NO CONFIAR	31	40	36	18	34	27	27	26	35	33	33	26	31
Ed-Ee / Ns-Nc	20	21	16	26	20	21	32	29	13	12	20	21	17
IRRATIA / LA RADIO													
KONFIANTZA IZATEKO JOERA / TIENDE A CONFIAR.....	22	28	18	25	21	23	15	14	25	30	21	25	45
KONFIANTZARIK EZ IZATEKO JOERA / TIENDE A NO CONFIAR	32	38	42	14	36	27	27	29	38	32	35	28	30
Ed-Ee / Ns-Nc	46	35	39	61	43	50	58	58	37	38	44	48	26
n=721													
KOMUNIKABIDEAK / LOS MEDIOS DE COMUNICACIÓN													
KONFIANTZA IZATEKO JOERA / TIENDE A CONFIAR.....	32	29	29	39	30	34	46	31	31	27	28	35	39
KONFIANTZARIK EZ IZATEKO JOERA / TIENDE A NO CONFIAR	61	69	63	55	63	60	46	64	61	67	66	56	54
Ed-Ee / Ns-Nc	7	2	9	5	7	6	8	5	8	6	6	9	8
(EHUNEKO BERTIKALAK) / (PORCENTAJES VERTICALES)	100	100	100	100	100	100	100	100	100	100	100	100	100

Gazteek 29 urtetik gorakoek baino konfiantza gutxiago dute hedabideetan, oro har, eta batez ere irratian. Irratiarekiko konfiantza adinarekin batera handitzen da.

Beren burua batez ere euskal herritartzat jo dutenek nortasun sentimendu hori ez dutenek baino konfiantza gutxiago dute komunikabideetan.

Las y los jóvenes confían menos que las y los mayores de 29 años en los medios de comunicación, en general, y especialmente en la radio. Esta confianza en la radio aumenta con la edad.

Quienes se definen principalmente como vascos confían menos en los medios de comunicación que quienes no poseen dicho sentimiento identitario.

Zehaztasun teknikoak / *Ficha técnica*

Informazio bilketa 2006ko hiru unetan egin zen:

- Lehenengo landa lana, 2006ko lehenengo Euskal Soziometroarena (bildumako 30.alea), otsailaren 2tik 20ra bitartean egin zen. Aldi horretan 15 eta 29 urte arteko gazteei egindako inkestak 730 ziren.
- Bigarren landa lana, 2006ko bigarren Euskal Soziometroarena (bildumako 31.alea), maiatzaren 3tik 18ra bitartean egin zen. Aldi horretan 15 eta 29 urte arteko gazteei egindako inkestak 721 ziren.
- Hirugarren landa lana, 2006ko hirugarren Euskal Soziometroarena (32. alea), irailaren 26tik urriaren 11ra artean egin zen. Aldi horretan 15 eta 29 urte arteko gazteei egindako inkestak 714 ziren.

Guztira 8.988 **elkarrizketa** egin ziren, horietatik 15-29 urteko gazteei 2165 dagozkie eta 30 urte edo gehiagoko pertsonen 6.823. Adierazle batzuetarako hiru neurketa ditugu eta, beste hainbatetarako, une bakar bateko datuak izan ditzakegu. Hortaz eta nahasketak saiheste aldera, taula bakoitzean adierazten da zenbat gazterekin lan egin den.

Ikerketa guztietan, **landa lana** galdesorta egituratu eta itxi bidezko banakako elkarrizketetan oinarritu zen; elkarrizketak etxez etxe egin zitzaizkion Euskal Autonomia Erkidegoko lurralde historiko bakoitzeko lagin adierazgarri bati. Landa lana *Ikertalde* enpresak (Lurra eraikina, Txingurri pasealekua, 28-30, 2, Donostia 20017) egin zuen.

Inkestatuak etapa anitzeko **prozedura** estratifikatu bidez aukeratu ziren, ausazko bideak jarraituz¹ eta norbanakoak sexuaren, adinaren eta lanbide nagusiaren kuoten bidez hautatuz, eta gero, biztanleriaren tamainaren eta Eusko Legebiltzarrerako 2005eko Hauteskundeetako boto oroimenaren arabera haztatu ziren, hiru lurraldeetako bakoitzean.

Lagin errorea, 2.165 gazteen datuena, eta lagina hertsiki ausazkoa izatearen kasu teorikoan esleigarria $\pm 2,1$ eko da, %95,5eko konfiantza mailarekin eta $p=q=0,5$. Kontuan hartu behar da galdera guztiak ez direla hiru neurketetan egin eta, beraz, horiei dagokien lagin errorea desberdina izango dela.

Datuen **fidagarritasuna eta baliotasuna** bermatuta daude, bai EAerako eta baita lurralde bakoitzerako ere, lagin adierazgarri egokia erabiliz eta inkestaren azken emaitzen eta argitaratutako beste kanpo erreferentzia objektibo batzuen arteko desberdintasunen ebaluazioa eginez, azken hau beti ere, datu alderagarriak dauden kasuetan. Zehatzago, ondoko aldagaiei buruz ari gara: batetik, 2005eko Eusko Legebiltzarrerako Hauteskundeetako botoaren banaketa erreala eta bestetik, adina, sexua, ikasketa maila, lan egoera eta euskararen ezagutza mailari buruzko datu ofizialak. Datuen parekotasuna EAerako ez ezik, lurralde bakoitzerako ere egiaztatuta da.

La recogida de información se realizó en tres momentos diferentes del año 2006:

- El primer trabajo de campo, correspondiente al primer Sociómetro Vasco del 2006 (el número 30 de la serie) se realizó entre el 2 y el 20 de febrero. En ese período las encuestas realizadas a jóvenes de 15 a 29 años son 730.
- El segundo trabajo de campo, correspondiente al segundo Sociómetro Vasco del 2006 (número 31 de la serie), se realizó entre el 3 y el 18 de mayo. En ese caso las encuestas correspondientes a jóvenes de 15 a 29 años son 721.
- El tercer trabajo de campo, correspondiente al tercer Sociómetro Vasco del 2006 (número 32 de la serie), se realizó entre el 26 de septiembre y el 11 de octubre. En ese período las encuestas realizadas a los jóvenes de 15 a 29 años son 714.

En conjunto se realizaron 8.988 **entrevistas**, de ellas 2.165 corresponden a jóvenes de 15 a 29 años y 6.823 a personas de 30 o más años. Para algunos de los indicadores disponemos de tres mediciones, mientras que para otros puede que existan datos de un único momento temporal. Por ello y para evitar confusiones, en cada tabla se señala el número de jóvenes con los que se trabaja.

En todos los estudios, el **trabajo de campo** se basó en la aplicación de entrevista individual mediante cuestionario estructurado y cerrado, realizado a domicilio a una muestra representativa de cada uno de los Territorios Históricos de la Comunidad Autónoma del País Vasco. Este trabajo de campo fue realizado por la empresa *Ikertalde* (Edificio Lurra, Paseo Txingurri, 28-30, 2, Donostia 20017).

El **procedimiento de selección** de las y los encuestados fue polietápico y estratificado, siguiendo rutas aleatorias¹ y con selección de individuos por cuotas de sexo, edad y ocupación principal, siendo posteriormente ponderados los resultados en base al tamaño de la población y al recuerdo de voto en las Elecciones al Parlamento Vasco de 2005 en cada uno de los territorios.

El **error muestral** correspondiente a los datos de 2.165 jóvenes, y atribuible en el caso teórico de que la muestra hubiera sido estrictamente aleatoria, se cifra en un $\pm 2,1\%$ para el conjunto de la CAPV, con un nivel de confianza de 95,5% y $p=q=0,5$. Hay que tener en cuenta que todas las preguntas no se han realizado en los tres estudios, por lo cual el error muestral variará en cada una de ellas.

La **fiabilidad y validez** de los datos queda garantizada en base al empleo de una muestra adecuadamente representativa, tanto para el conjunto de la CAPV como para cada uno de los tres Territorios Históricos, así como mediante la evaluación de las diferencias entre los resultados finales de la encuesta con otras referencias externas objetivas publicadas, siempre que existen datos contrastables. Nos referimos, concretamente, a la distribución oficial real de voto en las Elecciones al Parlamento Vasco de

Emaitzen **azterketa** eta **txostena**, ikerketaren **diseinua** bezala, Eusko Jaurlaritzaren Lehendakariatzako Prospekzio Soziologikoaren eskumenekoak dira erabat.

2005 y a las cifras oficiales de edad, sexo, nivel de estudios, situación laboral y nivel de conocimiento de euskera. La equiparación de resultados ha sido comprobada no sólo para el conjunto de la CAPV, sino también para cada uno de los tres Territorios.

El **análisis** de los resultados y la redacción del **informe** son, al igual que el **diseño** de la investigación, responsabilidad exclusiva del Gabinete de Prospección Sociológica de la Presidencia del Gobierno Vasco.

¹ Hasierako toki fisiko zehatza ausaz lortu zen hauteskunde sekzio bakoitzean (azterketako gutxieneko unitate geografikoa) jasotako kale zatien artean, eta EUSTATEk egindako kale izendegiaren arabera.

¹ El lugar físico concreto de inicio se obtuvo aleatoriamente del conjunto de “tramos” de calles incluidos en cada sección electoral (unidad geográfica mínima de análisis), según el callejero elaborado por el EUSTAT.