


Prospekzio Soziologikoen Kabinetea

www.euskadi.eus/ikerketa_soziologikoak

Gabinete de Prospección Sociológica

www.euskadi.eus/estudios_sociologicos



Euskal iritzi publikoaren urtekaria 2015 Anuario de la opinión pública vasca

EUSKO JAURLARITZA



GOBIERNO VASCO

LEHENDAKARITZA

PRESIDENCIA

**Euskal iritzi publikoaren
urtekaria
2015
Anuario
de la opinión pública vasca**

EUSKO JAURLARITZA



GOBIERNO VASCO

LEHENDAKARITZA
Azterlan Kabinetearen Zuzendaritza
Prospekzio Soziologikoen Kabinetea

PRESIDENCIA
Dirección de Gabinete de Estudios
Gabinete de Prospección Sociológica

Vitoria-Gasteiz, 2016

Argitaraldia / Edición: 1.a, 2016ko maiatza / 1ª, mayo 2016
Ale-kopurua / Tirada: 40 ale / 40 ejemplares
© Euskal Autonomia Erkidegoko Administrazioa / Administración de la Comunidad Autónoma del País Vasco
Lehendakaritza / Presidencia
Internet: www.euskadi.eus/ikerketa_soziologikoak / www.euskadi.eus/estudios_sociologicos
Azalaren diseinua / Diseño de cubierta: Aritz Basabea
© argazkiak / © fotografías: : M. Arrazola. EJ-GV
Inprimaketa / Impresión: Eusko Jurlaritzako Inprinta eta Erreprografia Zerbitzua / Servicio de Imprenta y Reprografía del Gobierno Vasco
Lege Gordailua / Depósito Legal: VI 207-2011



Aurkibidea / Índice

1 – Sarrera / Introducción	15
2 – Gizartea / Sociedad	17
2.1 – Bizi kalitatea eta egoera pertsonala / Calidad de vida y situación personal.....	18
2.1.1 – Bizi-kalitatea Euskadin, Europarekin alderatuta / Calidad de vida en Euskadi en comparación con Europa	18
2.1.2 – Kezka pertsonal nagusiak / Principales preocupaciones personales.....	19
2.1.3 – Egoera pertsonalarekiko poztasun maila / Satisfacción con la situación personal.....	22
2.1.4 – Egoera pertsonalaz espero dena / Expectativas sobre la situación personal.....	22
2.1.5 – Egungo eta etorkizuneko egoera pertsonala / Situación personal actual y futura	22
2.2 – Euskadiko eta Espainiako egoera / Situación de Euskadi y de España.....	23
2.2.1 – Egungo eta etorkizuneko egoera Euskadin eta Espainian / Situación actual y futura de Euskadi y de España	23
2.2.2 – Euskadiko arazo nagusiak / Principales problemas de Euskadi	24
2.2.3 – Euskadiko eta Espainiako egoera politikoaren balorazioa / Valoración de la situación política de Euskadi y de España.....	27
2.3 – Emakumeen aurkako indarkeria Euskadin: herritarren pertzepzio eta iritziak / Violencia contra las mujeres en Euskadi: percepción y opiniones de la población .	28
2.3.1 – Genero berdintasunaren inguruko jarrerak / Actitudes respecto a la igualdad de género ...	28
2.3.1.1 – Gizon eta emakumeen arteko berdintasunaren garrantzia / Importancia de la igualdad entre hombres y mujeres	28
2.3.1.2 – Percepción del grado de desigualdad de género / Generoen arteko desberdintasun mailaren hautematea	29
2.3.1.3 – Genero desberdintasuna eta emakumeen aurkako indarkeriaren arteko harremanari buruzko iritzia / Opinión sobre la relación entre la desigualdad de género y la violencia contra las mujeres	29
2.3.2 – Emakumeen aurkako indarkeriari buruzko iritziak / Opiniones respecto a la violencia contra las mujeres	30
2.3.2.1 – Genero indarkeriaren ikusgarritasunaren bilakaeraren hautematea / Percepción sobre la evolución de la visibilidad de la violencia de género	30
2.3.2.2 – Genero indarkeriaren onargarritasuna / Aceptabilidad de la violencia de género.....	30
2.3.2.3 – Emakumeen aurkako etxe barruko indarkeria moten larritasuna / Gravedad de las diversas formas de violencia contra la mujer en el hogar	32
2.3.2.4 – Emakumeen aurkako indarkeriaren inguruko mito eta iritziekiko akordioa / Acuerdo con opiniones y mitos sobre la violencia contra las mujeres.....	36
2.3.3 – Emakumeen aurkako indarkeriaren hedadura / Incidencia de la violencia contra las mujeres	40
2.3.3.1 – Genero indarkeria kasuen ezagutza ingurune hurbilean / Conocimiento de casos de violencia de género en el entorno cercano	40
2.3.3.2 – Tratu txar emaleen ezagutza ingurune hurbilean / Conocimiento de maltratadores en el entorno cercano	40
2.3.3.3 – Jokaera emakumeen aurkako indarkeria kasu baten aurrean / Reacción frente a un caso de violencia contra las mujeres.....	41

2.4 – Euskadi munduan / Euskadi en el mundo	42
2.4.1 – Europarekiko jarrerak / Actitudes hacia Europa	42
2.4.1.1 – Eremu geografiko desberdinekiko lotura / Apego por distintos ámbitos geográficos ..	42
2.4.1.2 – Europar Batasunaren irudia / Imagen de la Unión Europea	47
2.4.1.3 – Europar Batasunaren ezaugarriak / Características de la Unión Europea.....	49
2.4.2 – Euskadiren irudia Europan / Imagen de Euskadi en Europa	50
2.4.2.1 – Euskadiren ezagutza Europan / Conocimiento de Euskadi en Europa	50
2.4.2.2 – Euskadiren irudia Europan / Imagen de Euskadi en Europa	51
2.4.2.3 – Euskadi zerekin lotzen den Europan / Elementos con los que se relaciona a Euskadi en Europa.....	51
2.4.3 – Atzerriko hizkuntzen ezagutza eta erabilera / Conocimiento y uso de idiomas extranjeros....	53
2.4.3.1 – Atzerriko hizkuntzen ezagutza / Conocimiento de idiomas extranjeros	53
2.4.3.2 – Atzerriko hizkuntzen erabilera-maiztasuna / Frecuencia de uso de idiomas extranjeros	55
2.4.3.3 – Atzerriko hizkuntzen erabilera-eremuak / Ámbito de uso de idiomas extranjeros....	55
2.4.3.4 – Atzerriko hizkuntzak ez jakiteagatiko gutxitasun sentimendua / Sentimiento de inferioridad por desconocimiento de idiomas extranjeros	56
2.4.4 – Nazioarteko bizipenak / Vivencias internacionales	56
2.4.4.1 – Atzerrira bidaiatzeko maiztasuna / Frecuencia con que viaja al extranjero	56
2.4.4.2 – Atzerrira bidaiatzeko arrazoi nagusiak / Motivos principales para viajar al extranjero	57
2.4.4.3 – Atzerrira lehenengoz bidaiatzeko adina / Edad a la que viajó al extranjero por primera vez.....	58
2.4.4.4 – Bisitatutako atzerriko herrialde kopurua / Número de países extranjeros visitados..	59
2.4.4.5 – 3 hilabete baino gehiagoko egonaldia atzerrian / Estancia de más de 3 meses en el extranjero	60
2.4.4.6 – Hurbileko pertsonak atzerrian / Personas cercanas en el extranjero	60
2.4.4.7 – Beste leku batzuetan bizitzeko nahia / Deseo de vivir en otros lugares	61
2.4.4.8 – Europako beste herrialde batera bizitzera joan nahi izateko arrazoiak / Motivos por los que desearía irse a vivir a otro país de Europa	62
2.4.4.9 – Europako beste herrialde batera bizitzera joateko nahirik ez izateko arrazoiak / Motivos por los que no desearía irse a vivir a otro país de Europa.....	63
2.4.4.10 – Etorkizunean atzerrira bizitzera joateko aukerak / Probabilidad de irse a vivir al extranjero en el futuro	64
2.4.4.11 – Etorkizunean atzerrira bizitzera joateko aukerak izateko arrazoiak / Motivos por los que es probable que se vaya a vivir al extranjero en el futuro	64
2.4.5 – Formazioa eta lana atzerrian / Formación y trabajo en el extranjero	66
2.4.5.1 – Gazteak formatzera eta lanera atzerrira joatearen balorazioa / Valoración de que las personas jóvenes vayan al extranjero a formarse y a trabajar. 66	66
2.4.5.2 – Gazteak atzerrira joateak Euskadirentzat dituen ondorioak / Consecuencias para Euskadi de la marcha al extranjero de las y los jóvenes	66
2.4.5.3 – Gazteak atzerrira joateko arrazoiak / Motivos por los que las personas jóvenes se marchan a trabajar al extranjero	67
2.4.5.4 – 30 urtetik beherako seme-alabak: atzerrian lan egiteko nahia eta arrazoiak / Hijos/as menores de 30 años: deseo de que trabajen en el extranjero y motivos	68
2.4.6 – Mugaz gaindiko lankidetzarako arlorik garrantzitsuenak / Ámbitos más importantes para la cooperación transfronteriza	70

2.5 – Desberdintasun sozialak, pobrezia eta laguntzak /	
Desigualdades sociales, pobreza y prestaciones.....	71
2.5.1 – Egungo egoeraren pertzepzioa / Percepción de la situación actual	71
2.5.1.1 – Taldeen arteko desberdintasunak eskubide eta aukeretan /	
Desigualdades de derechos y oportunidades entre colectivos.....	71
2.5.1.2 – Euskadiko gizarte egituraren pertzepzioa eta nahia /	
Percepción y deseo sobre la estructura social de Euskadi	73
2.5.1.3 – Pobreziaren hedapena Euskadin / Extensión de la pobreza en Euskadi	74
2.5.1.4 – Aberats eta pobreen arteko aldeak Euskadin eta Espainian /	
Diferencias entre ricos y pobres en Euskadi y España	74
2.5.1.5 – Aberats eta pobreen arteko aldeen bilakaera /	
Evolución de las diferencias entre ricos y pobres.....	75
2.5.1.6 – Aberats eta pobreen arteko aldeak etorkizunean /	
Diferencias entre ricos y pobres en el futuro	75
2.5.1.7 – Norberaren kokapena pobrezia-aberastasuna eskalan gaur egun, haurtzaroan	
eta seme-alabena etorkizunean / Autoubicación en escala pobreza-riqueza en	
la actualidad, en la infancia y la de las y los descendientes en el futuro	76
2.5.2 – Desberdintasun sozialei buruzko iritzi eta jarrerak /	
Opiniones y actitudes en torno a las desigualdades sociales	78
2.5.2.1 – Arrakastarako faktoreak gaur egungo gizartean /	
Factores de éxito en la sociedad actual.....	78
2.5.2.2 – Pobreak egotearen arrazoia / Motivos por los que hay pobres	79
2.5.2.3 – Pobreziaren ondorioak / Consecuencias de la pobreza	80
2.5.2.4 – Pobreziari buruzko iritziak / Opiniones sobre la pobreza	82
2.6 – Garraioa eta mugikortasuna / Transporte y movilidad.....	84
2.6.1 – Erabilitako garraio moduak / Formas de transporte utilizadas.....	84
2.6.1.1 – Orokorrean / En general	84
2.6.1.2 – Ohiko joan-etorriak lantokira eta ikasketa zentzura /	
Desplazamientos habituales al centro de trabajo o estudios.....	89
2.6.2 – Garraio kolektiboaren balorazioa / Valoración del transporte colectivo	93
2.6.2.1 – Poztasuna garraio kolektiboaren eskaintzarekin /	
Satisfacción con la oferta de transporte colectivo.....	93
2.6.2.2 – Garraio kolektiboaren kalitatearen bilakaera /	
Evolución de la calidad del transporte colectivo	93
2.6.2.3 – Espainiako garraio kolektiboarekin alderaketa /	
Comparación con el transporte colectivo en España	94
2.6.3 – Aurre-ordainketarako txartela / Tarjeta prepago	94
2.6.3.1 – Aurre-ordainketarako txartela izatea / Disponibilidad de alguna tarjeta prepago.....	94
2.6.3.2 – Deskontuen eta zerbitzuaren hedaduraren balorazioa /	
Valoración en cuanto a descuentos y extensión del servicio	95
2.6.3.3 – Beste garraibide batzuetan erabiltzeko aukera ezagutzea /	
Conocimiento de la posible utilización en otros transportes públicos	95
2.6.3.4 – Beste lurraldeetan erabiltzeko aukera ezagutzea /	
Conocimiento de la posible utilización de la tarjeta en otros territorios	96
2.6.3.5 – Lurralde guztirako txartel bakarra izatearen garrantzia /	
Importancia de la creación de una tarjeta única disponible en todo el territorio.....	96
2.6.3.6 – Beste lurraldeetan txartelaren balizko erabilera /	
Hipotética utilización de la tarjeta en otros territorios	96
2.6.4 – Trafikoaren gorabeherak / Incidencias del tráfico	97
2.6.4.1 – Auto-ilarak / Atascos	97
2.6.4.2 – Trafiko istripuak / Accidentes de tráfico	97

3 – Erakundeak eta gestio publikoa /	
 Instituciones y gestión pública	99
3.1 – Eusko Jaurlaritzari buruzko iritzia / Opiniones sobre el Gobierno Vasco	100
3.1.1 – Eusko Jaurlaritzaren irudia / Imagen del Gobierno Vasco	100
3.1.1.1 – Eusko Jaurlaritzaren gaitasunari buruzko iritzi orokorra /	
Opini3n general sobre la capacidad del Gobierno Vasco	100
3.1.1.2 – Eusko Jaurlaritzak herritarren beharrak ezagutzen ote dituen /	
Conocimiento del Gobierno Vasco de las necesidades de la gente	101
3.1.1.3 – Gobernuaren egitasmoen komunikazio publikoari buruzko iritzia /	
Opini3n sobre la comunicaci3n p3blica de los proyectos del Gobierno	101
3.1.1.4 – Gobernuaren ezaugarriak / Características del Gobierno	102
3.1.1.5 – Jaurlaritzako sailburuen ezagutza eta kalifikazioa /	
Conocimiento y calificaci3n de las y los consejeros del Gobierno	103
3.1.2 – Eusko Jaurlaritzaren eta oposizioko alderdien balorazioa /	
Valoraci3n del Gobierno Vasco y de los partidos de la oposici3n	104
3.1.2.1 – Eusko Jaurlaritzaren lan ildoen garrantzia /	
Importancia de los ejes de actuaci3n del Gobierno Vasco	104
3.1.2.2 – Eusko Jaurlaritzaren lan ildoen balorazioa /	
Valoraci3n de los ejes de actuaci3n del Gobierno Vasco	105
3.1.2.3 – Eusko Jaurlaritzaren balorazio orokorra / Valoraci3n general del Gobierno Vasco	105
3.1.2.4 – Gobernuaren balorazioa aurreko espektatibekiko /	
Valoraci3n del Gobierno en relaci3n a las expectativas previas	106
3.1.2.5 – Oposizioko alderdien jardueraren balorazioa /	
Valoraci3n de la actuaci3n de los partidos de la oposici3n	106
3.2 – Genero indarkeriaren aurkako legea eta biktimen babeserako neurriak /	
 Ley contra la violencia de g3nero y medidas de apoyo a las v3ctimas	107
3.2.1 – Genero Indarkeriaren Aurkako Babes Osorako Legearen ezagutza /	
Conocimiento de la Ley Integral Contra la Violencia de G3nero	107
3.2.2 – Genero Indarkeriaren Aurkako Babes Osorako Legearen eraginkortasuna /	
Eficacia de la Ley Integral Contra la Violencia de G3nero	107
3.2.3 – Biktimen babeserako neurri publikoen baliagarritasuna /	
Utilidad de las medidas p3blicas en apoyo a las v3ctimas	108
3.3 – Gizarte zerbitzuak eta laguntzak / Servicios sociales y ayudas	110
3.3.1 – Gizarte zerbitzuen funtzionamendua Euskadin eta Espainian /	
Funcionamiento de los servicios sociales en Euskadi y en Espa3a	110
3.3.2 – Gizarte zerbitzuen eraginkortasuna pobrezia aurre egiteko /	
Eficacia de los servicios sociales para paliar la pobreza	110
3.3.3 – Pobrezia egoeran daudenei emandako arretaren bilakaera /	
Evoluci3n de la atenci3n a las personas en situaci3n de pobreza	111
3.3.4 – Gasto publikoa gizarte zerbitzuetan / Gasto p3blico en servicios sociales	112
3.3.5 – Gasto publikoa eta zergak / Gasto p3blico e impuestos	112
3.3.6 – Laguntza gehien jaso behar luketen taldeak / Colectivos que deber3an recibir m3s ayuda ..	113
3.3.7 – DBEren jasotzaileen ezagutza eta laguntzaren eraginkortasuna /	
Conocimiento de perceptores de RGI y eficacia de la ayuda	114
3.3.8 – Laguntza sozialen estaldura / Cobertura de las ayudas sociales	114
3.3.9 – Jarrera pertsonala behar-egoeran eta arrazoiak /	
Actitud personal en situaci3n de necesidad y motivos	115
3.3.10 – Gizarte laguntzei buruzko iritzia / Opiniones sobre las ayudas sociales	116
3.3.11 – Diru-sarrerak Bermatzeko Errentari (DBE) buruzko iritzi orokorra /	
Opini3n general sobre la Renta de Garant3a de Ingresos (RGI)	118
3.3.12 – DBE eskuratzeko baldintzak / Requisitos para acceder a la RGI	118

3.4 – Garraio azpiegiturak / Infraestructuras de transporte	119
3.4.1 – Garraio azpiegituren balorazioa / Valoración de las infraestructuras de transporte	119
3.4.2 – Azpiegituren kalitatearen bilakaera / Evolución en la calidad de las infraestructuras	122
3.4.3 – Espainiako azpiegiturekin alderaketa / Comparación con las infraestructuras de España ...	123
4 – Iritzi sozialak eta politikoak / Opinión social y política.....	125
4.1 – Balio sozialak / Valores sociales.....	126
4.1.1 – Bizitzako hainbat esparruren garrantzia / Importancia de diferentes aspectos de la vida.....	126
4.1.2 – Pertsonen arteko konfiantza / Confianza interpersonal	128
4.1.3 – Gizarte-balio eta portaerak / Valores y comportamientos sociales	129
4.1.4 – Norbere bizitza kontrolatzeko aukerak / Control sobre la propia vida	131
4.2 – Politikarekiko interesa eta iritziak / Interés y opiniones sobre la política.....	132
4.2.1 – Politikarekiko interesa / Interés por la política	132
4.2.2 – Politikak eragiten dituen sentimenduak / Sentimientos que inspira la política	133
4.2.3 – Politikarekin zerikusia duten hainbat gairi buruzko iritziak / Opiniones sobre diversas cuestiones políticas	134
4.2.4 – Alderdi politikoei buruzko iritziak / Opiniones sobre los partidos políticos.....	136
4.2.5 – Politikariek izan beharko lituzketen baloreak / Valores que debe tener la clase política.....	137
4.2.6 – Norbere bizitzan eragin handiena duten erakundeak / Instituciones más influyentes en cuestiones que nos afectan personalmente	138
4.2.7 – Aldaketa beharra Espainiako, Euskadiko eta lurraldeko bizitza politikoan / Necesidad de cambio en la vida política española, vasca y del territorio	139
4.3 – Jarrera eta balio politikoak / Actitudes y valores políticos	140
4.3.1 – Alderdi politikoren batekiko gertutasuna / Proximidad a algún partido político	140
4.3.2 – Alderdi politikoekiko begikotasuna / Simpatía hacia partidos	141
4.3.3 – Botoa emateko ohitura / Hábito de votar	142
4.3.4 – Euskal buruzagi politikoaren ezagutza, aprobazioa eta balorazioa / Conocimiento, aprobación y valoración de líderes políticos vascos	143
4.3.5 – Espainiako buruzagi politikoaren ezagutza, aprobazioa eta balorazioa / Conocimiento, aprobación y valoración de líderes políticos de España	145
4.3.6 – Ezker-eskuin eskala / Escala izquierda-derecha.....	148
4.3.7 – Nazionalismo edo abertzaletasun eskala / Escala nacionalismo	149
4.3.8 - Euskal herritar-espainiar ardatza / Eje vasco-español.....	150
4.3.9 – Estatuaren lurralde antolakuntzari buruzko nahiak / Preferencias sobre la organización territorial del Estado.....	151
4.3.10 – Independentziarekiko jarrera / Actitud sobre la independencia	152
4.3.11 – Botoa independentziari buruzko balizko erreferendumean / Voto en un hipotético referéndum sobre la independencia	153

4.4 – Sozializazio politikoa / Socialización política.....	154
4.4.1 – Hautzaroan etxean politikaz zenbatero hitz egiten zenaren gaineko oroimena / Recuerdo de frecuencia con la que se hablaba de política en casa en la infancia	154
4.4.2 – Politikaz zein maiztasunekin hitz egiten den / Frecuencia con la que se habla de política...	155
4.4.3 – Politikari buruzko informazio maila / Nivel de información sobre política.....	157
4.4.4 – Politikaz hitz egiteko askatasuna / Libertad para hablar de política	157
4.4.5 – Ekimen sozial eta politikoetan parte hartzea / Participación en acciones políticas y sociales.....	158
4.4.6 – Talde eta elkarteetako kide izatea / Pertenencia a grupos y asociaciones.....	161
4.4.7 – Parte hartzeko prestutasuna / Disposición a participar.....	165
4.4.8 – Ez parte hartzeko arrazoiak / Razones para no participar.....	166
4.5 – Demokraziaren funtzionamendua / Funcionamiento de la democracia	167
4.5.1 – Demokrazia edo autoritarismoa / Democracia o autoritarismo.....	167
4.5.2 – Poztasuna Euskadiko eta Espainiako demokraziaren funtzionamenduarekin / Satisfacción con el funcionamiento de la Democracia en Euskadi y en España.....	168
4.5.3 – Ustelkeria maila Euskadin eta Espainian / Nivel de corrupción en Euskadi y en España.....	170
5 – Ekonomia / Economía	173
5.1 – Euskadiko eta Espainiako egoera ekonomikoaren balorazioa / Valoración de la situación económica de Euskadi y de España	174
5.2 – Ekonomia nazioartekotzea / Internacionalización de la economía.....	175
5.2.1 – Euskadiko eta Espainiako enpresen nazioartekotze-maila / Nivel de internacionalización de empresas vascas y españolas.....	175
5.2.2 – Enpresak nazioartekotzea eta Euskadirentzako ondorioak / Internacionalización de las empresas y consecuencias para Euskadi	176
6 – Eranskina: Ikerketen zerrenda / Anexo: Relación de estudios	181

1

Sarrera

Introducción

1 – Sarrera / Introducción

Euskal Iritzi Publikoaren Urtekariaren seigarren argitalpen honek, 2015ean zehar Prospekzio Soziologikoen Kabineteak egindako ikerketa kuantitatiboen emaitza nagusiak biltzen ditu.

2015eko ikerketetan Euskal Autonomia Erkidegoko biztanleriak oso gai ezberdinei buruz dituen pertzepzio, iritzi eta jarrera nagusiak ikertu dira, hala nola euskal herritarrak munduan, kultura demokratikoa, desberdintasun sozialak, pobrezia eta laguntzak edo emakumeen aurkako indarkeria. Horiez gain, Eusko Jaurlaritzaren gestioaren eta kontseilarien balorazioa eta garraio eta mugikortasunarekin lotutako beste gai batzuk ere aztertu dira.

Gai horiek guztiak lau ataletan aurkezten dira:

- Gizartea
- Erakundeak eta gestio publikoa
- Iritzi sozial eta politikoak
- Ekonomia

Hemen aurkeztutako emaitzen jatorrizko sei ikerketak bere garaian osorik eman ziren ezagutzera, bai Eusko Legebiltzarraren esku jarritz, bai hedabideen bitartez ere. Gainera, Prospekzio Soziologikoen Kabinetearen webgunean (www.euskadi.eus/ikerketa_soziologikoak) ere eskuragarri daude.

Eranskinean zehaztuta datoz egindako ikerketak, euren metodologia, landa-lanaren datak, unibertsoa, laginaren tamaina eta dagokion lagin-errorea, baita urtekariko taula eta grafikoetan ikerketa bakoitzeko datuek duten kodea ere.

Aurreko argitalpenak bezala, 2015eko urtekari hau ere Euskal Autonomia Erkidegoko herritarren iritzi, uste eta jarrerei buruzko ezagutza zabaltzeko baliagarria izango dela espero dugu eta arlo desberdinetan lanean diharduten profesional eta erakundeei informazio lagungarria eskainiko diela.

Esta sexta edición del Anuario de la Opinión Pública Vasca recoge los resultados más significativos de los estudios cuantitativos realizados por el Gabinete de Prospección Sociológica a lo largo del año 2015.

Los estudios llevados a cabo en 2015 han recogido las percepciones, opiniones y actitudes de la población de la Comunidad Autónoma Vasca sobre temas muy diversos, como ciudadanos y ciudadanas vascas en el mundo, cultura democrática, desigualdades sociales, pobreza y prestaciones o la violencia contra las mujeres. Además de los anteriores, se han analizado otros temas relacionados con la valoración de la gestión y de los consejeros y consejeras del Gobierno Vasco y, el transporte y la movilidad.

Todos estos temas se presentan en cuatro áreas:

- Sociedad
- Instituciones y gestión pública
- Opiniones sociales y políticas
- Economía

Los seis estudios de los que se extraen los resultados aquí presentados fueron difundidos íntegramente en su momento, tanto poniéndolos a disposición del Parlamento Vasco como a través de los medios de comunicación. Además, están también accesibles en la página web del Gabinete de Prospección Sociológica, (www.euskadi.eus/estudios_sociologicos).

En el anexo se detalla la relación de estudios realizados, su metodología, las fechas del trabajo de campo, el universo, el tamaño de la muestra y su correspondiente error muestral, así como el código con el que los datos de cada estudio aparecen referenciados en cada tabla o gráfico del anuario.

Esperamos que, al igual que las ediciones anteriores, este Anuario de 2015 sea útil para llegar a un mayor conocimiento de las opiniones, percepciones y actitudes de la ciudadanía de la Comunidad Autónoma Vasca y que la información presentada constituya una ayuda para profesionales e instituciones que desarrollan su labor en diversos ámbitos.



2

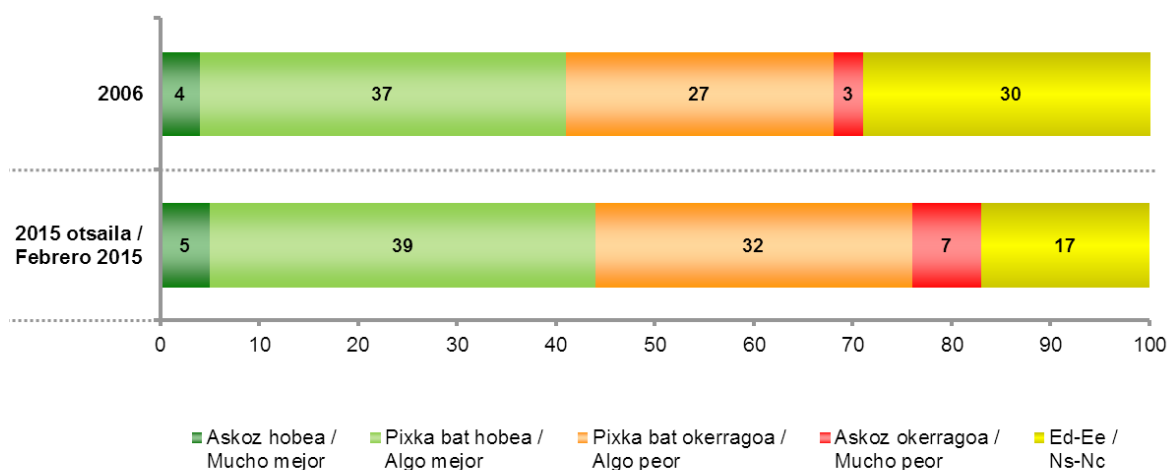
Gizartea

Sociedad

2.1 – Bizi kalitatea eta egoera pertsonala / Calidad de vida y situación personal

2.1.1 – Bizi-kalitatea Euskadin, Europarekin alderatuta / Calidad de vida en Euskadi en comparación con Europa

ES57 (otsaila) / SV57 (febrero)	GUZTIRA / TOTAL	
EUSKADIKO BIZI KALITATEA EUROPAR BATASUNEN BESTE HERRIALDEETAKO EKIN KONPARATUTA, HEMEN BIZI KALITATEA EUROPAR BATASUNENKO BATEZ BESTEKOA BAINO ASKOZ HOBEA, PIXKA BAT HOBEA, PIXKA BAT OKERRAGOA EDO ASKOZ OKERRAGOA DELA USTE DUZU? / COMPARANDO LA CALIDAD DE VIDA EN EUSKADI CON LA DE LOS PAÍSES DE LA UNIÓN EUROPEA, ¿DIRÍA UD. QUE LA CALIDAD DE VIDA AQUÍ ES MUCHO MEJOR, ALGO MEJOR, ALGO PEOR O MUCHO PEOR QUE LA MEDIA DE LOS PAÍSES DE LA UNIÓN EUROPEA?	Askoz hobea / Mucho mejor	5
	Pixka bat hobea / Algo mejor	39
	Pixka bat okerragoa / Algo peor	32
	Askoz okerragoa / Mucho peor	7
	Ed-Ee / Ns-Nc	17
Ehuneko bertikalak / Porcentajes verticales		100



2.1.2 – Kezka pertsonal nagusiak / Principales preocupaciones personales

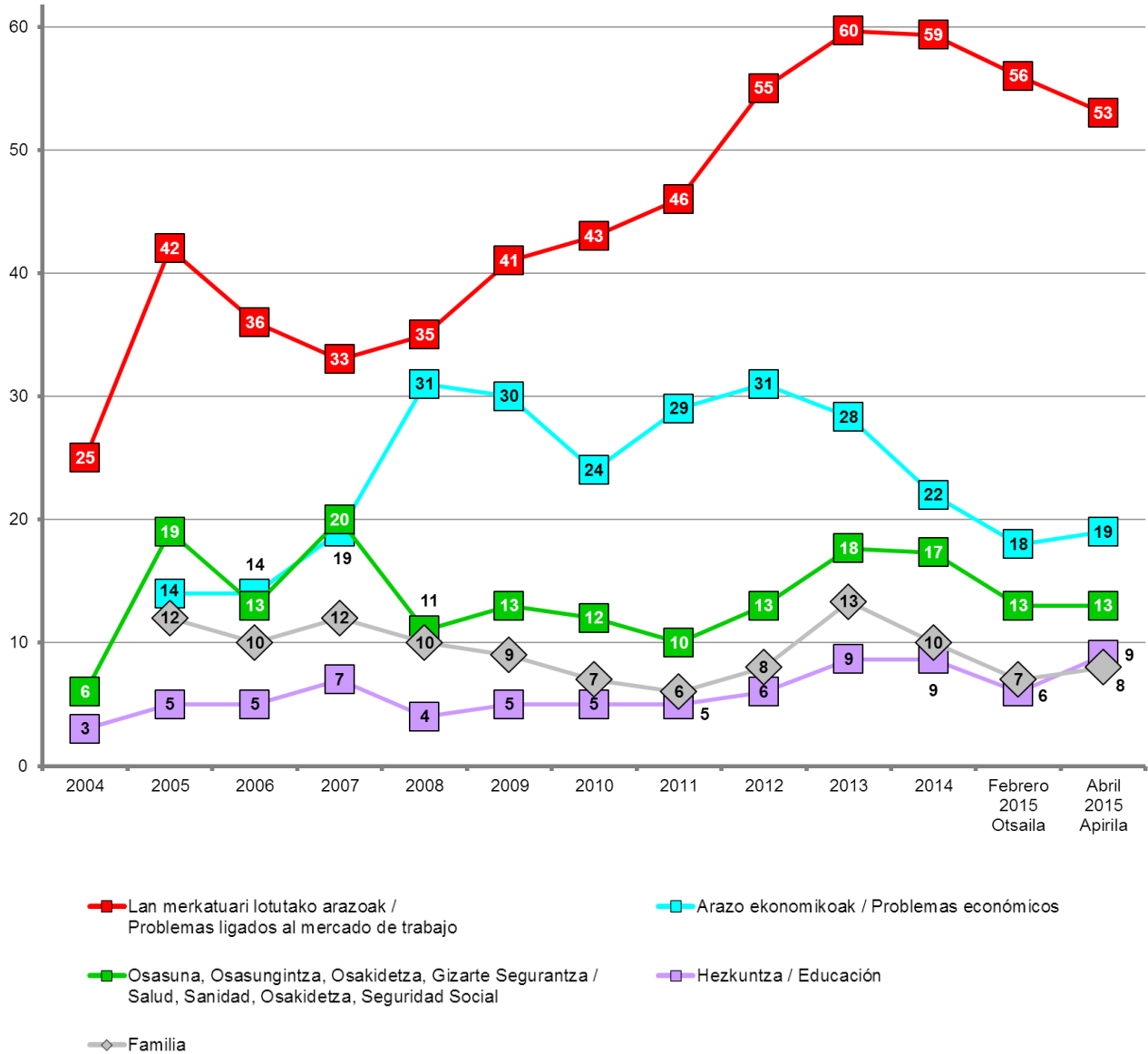
ZURE EGUNEROKO BIZITZAN ZENTRATUZ, ZEIN HIRU ARAZO EDO KEZKA NAGUSI DITUZU? /
CENTRÁNDONOS EN SU VIDA DIARIA, ¿QUÉ TRES PROBLEMAS O PREOCUPACIONES PRINCIPALES TIENE UD.?

	GUZTIRA / TOTAL	
	ES57 (otsaila) / SV57 (febrero)	ES58 (apirila) / SV58 (abril)
Lan merkatuari lotutako arazoak / Problemas ligados al mercado de trabajo	56	53
Arazo ekonomikoak / Problemas económicos	18	19
Osasungintza, Osakidetza, Gizarte Segurantza, osasuna / Sanidad, Osakidetza, Seguridad Social, salud	13	13
Hezkuntza / Educación	6	9
Familia	7	8
Etxebizitza eta etxe-gabetzeak / Vivienda y desahucios	7	6
Zerbitzu publikoen funtzionamendua eta hedadura, laguntzak / Funcionamiento y cobertura de los servicios públicos, ayudas	5	5
Pentsioak / Pensiones	5	5
Egoera politikoa, politikariak eta gatazka politikoa / Situación política, políticos/as y conflicto político	3	3
Ustelkeria eta iruzurra / Corrupción y fraude	3	3
Arazo eta desberdintasun sozialak / Problemas y desigualdades sociales	2	2
Indarkeria, terrorismoa, presoak eta bake prozesua / Violencia, terrorismo, presos/as, proceso de paz	1	2
Familia eta lana bateratzea / Conciliación de la vida familiar y laboral	0	1
Hizkuntza egoerarekin lotutako arazoak / Problemas relacionados con la situación lingüística	1	1
Delinkuentzia eta segurtasun falta / Delincuencia e inseguridad ciudadana	0	1
Azpiegiturak eta garraioak / Infraestructuras y transportes	1	1
Immigrazioa eta horrekin lotutako arazoak, arrazakeria / Inmigración y problemas relacionados con ella, racismo	1	1
Murrizketak / Recortes	2	1
Gazteen arazoak / Problemas de la juventud	0	1
Balioen krisia, norberekeria, intolerantzia, errespetu falta, kontsumismoa... / Crisis de valores, egoísmo, intolerancia, falta de respeto, consumismo,...	1	0
Ingurumena / Medio ambiente	1	0
Beste arazo batzuk / Otros problemas	3	6
Ed-Ee / Ns-Nc	17	17

Inkestatuek espontaneoki emandako erantzunak ondoren kodifikatu dira /
Se ha realizado una codificación posterior de las respuestas dadas espontáneamente por las personas encuestadas

Ehunekoen batura ez da 100 hiru arazo aipatu ahal zirelako /
Los porcentajes no suman 100 porque se podían dar tres respuestas

ZURE EGUNEROKO BIZITZAN ZENTRATUZ, ZEIN HIRU ARAZO EDO KEZKA NAGUSI DITUZU? /
Y CENTRÁNDONOS EN SU VIDA DIARIA, ¿QUÉ TRES PROBLEMAS O PREOCUPACIONES PRINCIPALES TIENE UD.?

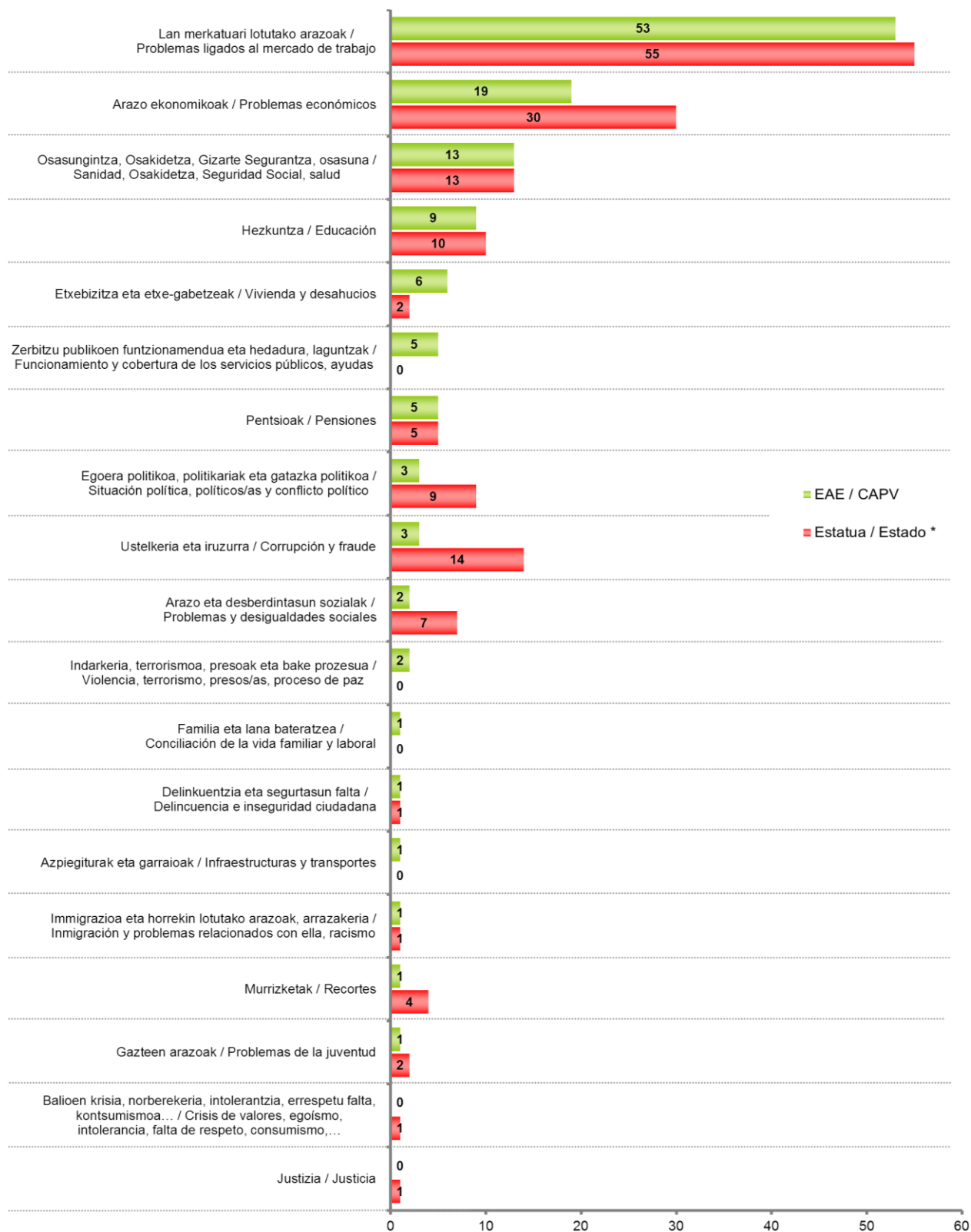


Grafikoan herritarren %8k edo gehiagok aipatutako arazoak bakarrik azaltzen dira /
En el gráfico se muestran sólo los problemas mencionados por un 8% o más de la población

Bilakaera datuak interpretatzean kontuan izan behar da azken bi ikerketetan aurrekoetan baino gehiago izan direla arazo bakar bat aipatu dutenak, hiru aipatzeko aukera izan arren /
Al interpretar los datos de evolución se debe tener en cuenta que en los dos últimos estudios han sido más que en otras ocasiones quienes han mencionado un solo problema, a pesar de poder mencionar hasta tres

ZURE EGUNEROKO BIZITZAN ZENTRATUZ, ZEIN HIRU ARAZO EDO KEZKA NAGUSI DITUZU? /
Y CENTRÁNDONOS EN SU VIDA DIARIA, ¿QUÉ TRES PROBLEMAS O PREOCUPACIONES PRINCIPALES TIENE UD.?

ES58 (apirila) /SV58 (abril)

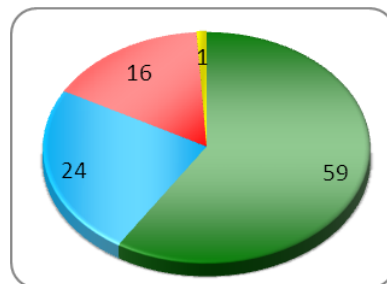


* CIS (Centro de Investigaciones Sociológicas), 3.080 ikerketa, 2015eko apirileko Barometroa /
CIS (Centro de Investigaciones Sociológicas), estudio nº 3.080, Barómetro de abril 2015

2.1.3 – Egoera pertsonalarekiko poztasun maila / Satisfacción con la situación personal

ORO HAR, POZIK ZAUDE GAUR EGUNGO ZURE EGOERA PERTSONALAREKIN? / EN GENERAL, ¿ESTÁ UD. SATISFECHO/A CON SU SITUACIÓN PERSONAL ACTUAL?

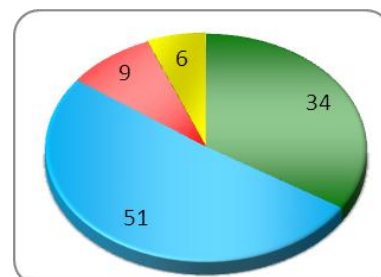
ES58 (apirila) / SV58 (abril)	GUZTIRA / TOTAL
Pozik zaude / Está satisfecho/a	59
Ez pozik, ez gaizki ere / No está ni satisfecho/a ni insatisfecho/a	24
Ez zaude pozik / Está insatisfecho/a	16
Ed-Ee / Ns-Nc	1
Ehuneko bertikalak / Porcentajes verticales	100



2.1.4 – Egoera pertsonalaz espero dena / Expectativas sobre la situación personal

ETA HEMENDIK URTEBETERA ZURE EGOERA HOBEA, BERDINA ALA OKERRAGOA IZANGO DELA USTE DUZU? / Y ¿CREE UD. QUE DENTRO DE UN AÑO SU SITUACIÓN SERÁ MEJOR, IGUAL O PEOR QUE HOY EN DÍA?

ES58 (apirila) / SV58 (abril)	GUZTIRA / TOTAL
Hobea / Mejor	34
Berdina / Igual	51
Okerragoa / Peor	9
Ed-Ee / Ns-Nc	6
Ehuneko bertikalak / Porcentajes verticales	100



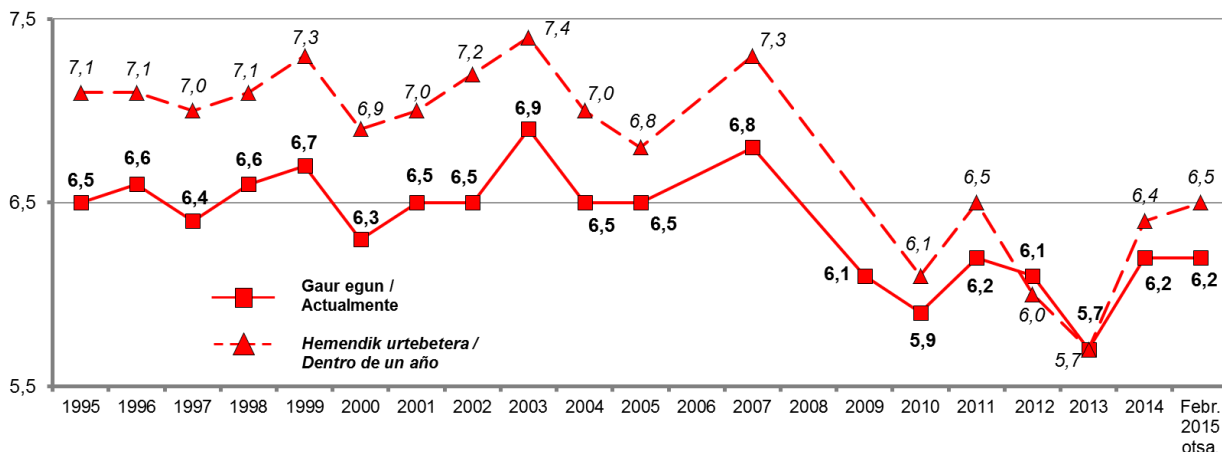
2.1.5 – Egungo eta etorkizuneko egoera pertsonala / Situación personal actual y futura

PENTSA EZAZU ZURETZAT GARRANTZITSUENAK DIREN GAUZETAN. 0-TIK 10 PUNTUTARA DOAN ESKALA ERABILIZ -0AK BIZITZA OSO GAIZKI DOAKIZULA ESAN NAHI DU, ETA 10AK OSO ONGI-, ZURE USTEZ,...

EN GENERAL, PENSANDO EN TODAS LAS COSAS QUE SON PARA UD. MÁS IMPORTANTES Y UTILIZANDO UNA ESCALA DE 0 A 10 PUNTOS, EN LA QUE EL 0 SIGNIFICA QUE LA VIDA LE VA MUY MAL, Y EL 10 SIGNIFICA QUE LA VIDA LE VA MUY BIEN

ES57 (otsaila) / SV57 (febrero)	GUZTIRA / TOTAL
NOLA DOAKIZU BIZITZA...? / ¿CÓMO LE VAN A UD. LAS COSAS...?	
Gaur egun / Actualmente	6,2
Hemendik urtebetera / Dentro de un año	6,5
Batezbestekoak (0=oso gaizki; 10=oso ongi) / Medias (0=muy mal; 10=muy bien)	

EGUNGO ETA ETORKIZUNENKO EGOERA PERTSONALA / SITUACIÓN PERSONAL ACTUAL Y FUTURA



2.2 – Euskadiko eta Espainiako egoera / Situación de Euskadi y de España

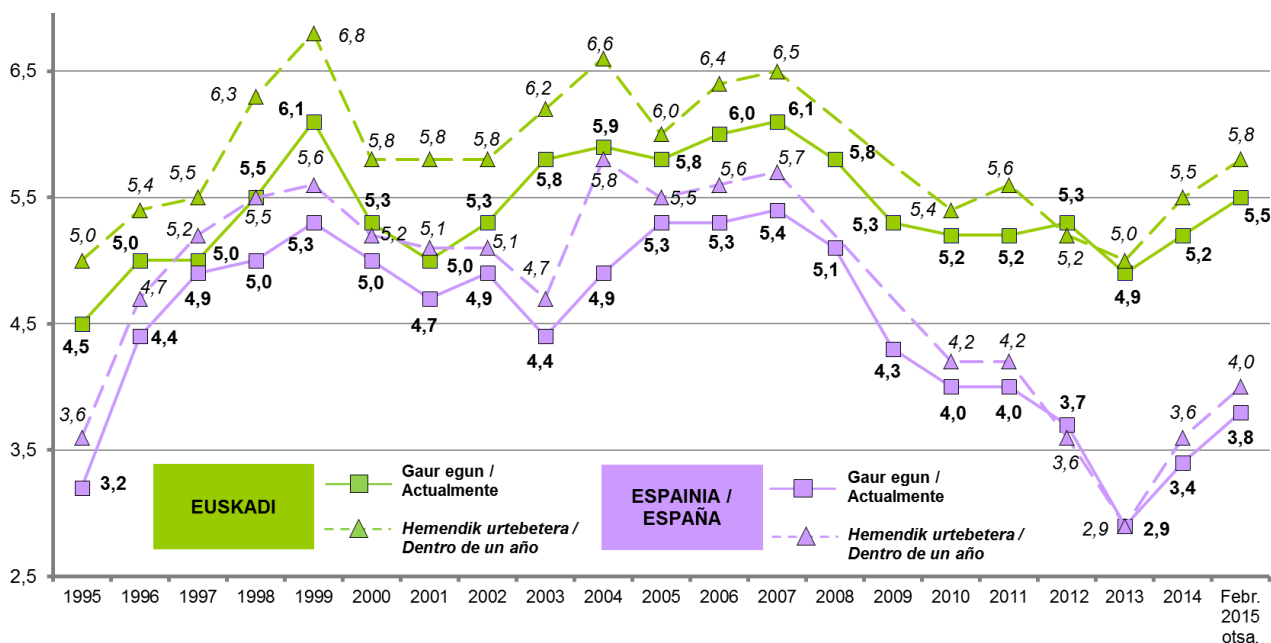
2.2.1 – Egungo eta etorkizuneko egoera Euskadin eta Espainian / Situación actual y futura de Euskadi y de España

PENTSA EZAZU ZURETZAT GARRANTZITSUENAK DIREN GAUZETAN. 0-TIK 10 PUNTUTARA DOAN ESKALA ERABILIZ -0AK BIZITZA OSO GAIZKI DOAKIZULA ESAN NAHI DU, ETA 10AK OSO ONGI-, ZURE USTEZ...

EN GENERAL, Y PENSANDO EN TODAS LAS COSAS QUE SON PARA UD. MÁS IMPORTANTES Y UTILIZANDO UNA ESCALA DE 0 A 10 PUNTOS, EN LA QUE EL 0 SIGNIFICA QUE LA VIDA LE VA MUY MAL, Y EL 10 SIGNIFICA QUE LA VIDA LE VA MUY BIEN

ES57 (otsaila) / SV57 (febrero)	GUZTIRA / TOTAL
NOLA DOAZ GAUZAK EUSKADIN ZURE USTEZ...? / ¿CÓMO CREE QUE MARCHAN LAS COSAS EN EUSKADI...?	Gaur egun / Actualmente: 5,5 Hemendik urtebetera / Dentro de un año: 5,8
ETA ESPAINIAN GAUZAK NOLA DOAZELA USTE DUZU...? / ¿Y EN ESPAÑA CÓMO CREE QUE MARCHAN LAS COSAS...?	Gaur egun / Actualmente: 3,8 Hemendik urtebetera / Dentro de un año: 4,0

Batezbestekoak (0=oso gaizki; 10=oso ongi) / Medias (0=muy mal; 10=muy bien)



2.2.2 – Euskadiko arazo nagusiak / Principales problemas de Euskadi

ZURE USTEZ ZEINTZUK DIRA EUSKADIKO HIRU ARAZO NAGUSIAK? /

EN SU OPINIÓN ¿CUÁLES SON LOS TRES PROBLEMAS MÁS IMPORTANTES DE EUSKADI?

	GUZTIRA / TOTAL		
	ES57 (otsa.) / SV57 (febr.)	ES58 (apir.) / SV58 (abril)	ES59 (urria) / SV59 (octu.)
Lan merkatuari lotutako arazoak / Problemas ligados al mercado de trabajo	83	80	83
Arazo ekonomikoak / Problemas económicos	20	17	17
Egoera politikoa, politikariak eta gatazka politikoa / Situación política, políticos/as y conflicto político	13	15	14
Etxebizitza eta etxe-gabetzeak / Vivienda y desahucios	9	8	11
Zerbitzu publikoen funtzionamendua eta hedadura, laguntzak / Funcionamiento y cobertura de los servicios públicos, ayudas	7	9	10
Ustelkeria eta iruzurra / Corrupción y fraude	12	9	7
Immigrazioa eta horrekin lotutako arazoak, arrazakeria / Inmigración y problemas relacionados con ella, racismo	4	5	7
Osasungintza, Osakidetza, Gizarte Segurantza, osasuna / Sanidad, Osakidetza, Seguridad Social, salud	6	5	6
Arazo eta desberdintasun sozialak / Problemas y desigualdades sociales	6	5	6
Hezkuntza / Educación	5	6	5
Pentsioak / Pensiones	1	1	3
Delinkuentzia eta segurtasun falta / Delincuencia e inseguridad ciudadana	2	2	3
Murrizketak / Recortes	3	3	2
Indarkeria, terrorismoa, presoak eta bake prozesua / Violencia, terrorismo, presos/as, proceso de paz	2	3	2
Gazteen arazoak / Problemas de la juventud	1	1	1
Emakumeen aurkako indarkeria / Violencia contra las mujeres		1	1
Ingurumena / Medio ambiente	1	1	1
Azpiegiturak eta garraioak / Infraestructuras y transportes		1	1
Hizkuntza egoerarekin lotutako arazoak / Problemas relacionados con la situación lingüística	2	2	1
Balioen krisia, norberekeria, intolerantzia, errespetu falta, kontsumismoa... / Crisis de valores, egoísmo, intolerancia, falta de respeto, consumismo,...	2	2	1
Drogak / Drogas	1	0	0
Beste arazo batzuk / Otros problemas	2	3	3
Ed-Ee / Ns-Nc	5	7	4

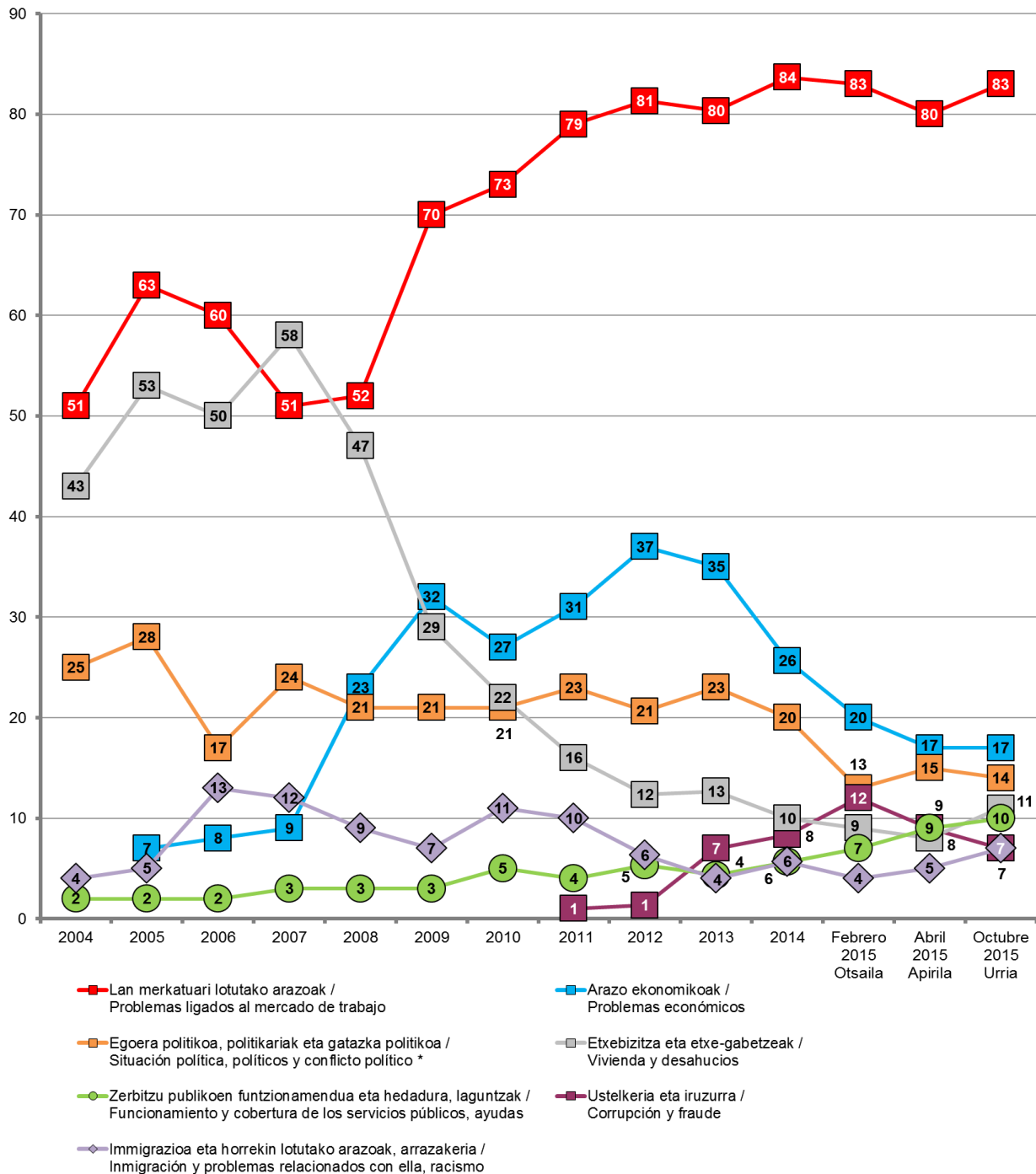
Inkestatuek espontaneoki emandako erantzunak ondoren kodifikatu dira /

Se ha realizado una codificación posterior de las respuestas dadas espontáneamente por las personas encuestadas

Ehunekoen batura ez da 100 hiru arazo aipatu ahal zirelako /

Los porcentajes no suman 100 porque se podían dar tres respuestas

ZURE USTEZ ZEINTZUK DIRA EUSKADIKO HIRU ARAZO NAGUSIAK? / EN SU OPINIÓN ¿CUÁLES SON LOS TRES PROBLEMAS MÁS IMPORTANTES DE EUSKADI?



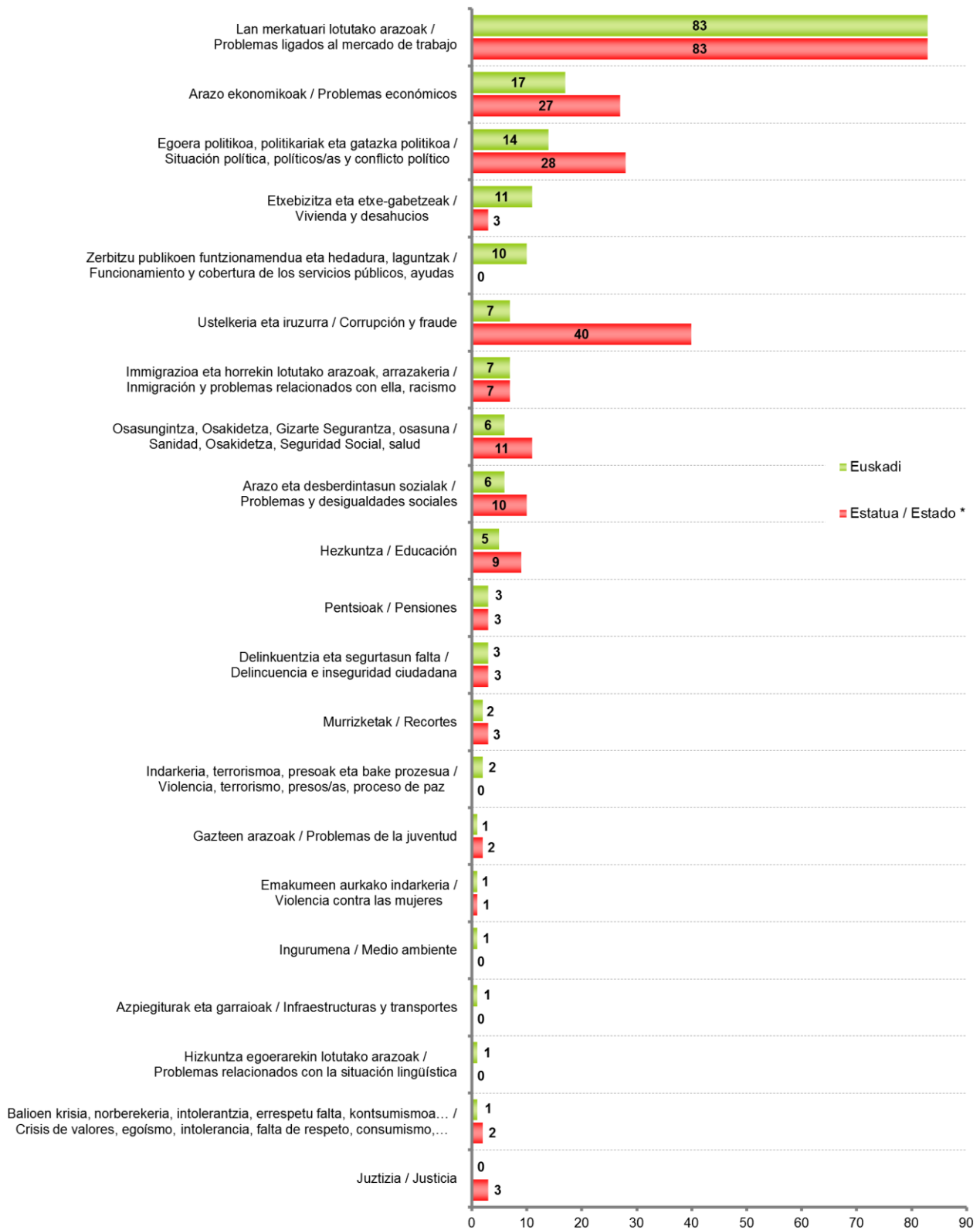
* 2014ra arte presoekin lotutako arazoak "Egoera politikoa, politikariak eta gatazka politikoa" arazoan barruan zeuden. Handik aurrera "Indarkeria, terrorismoa, presoak eta bake prozesua" arazora pasa dira / Hasta el año 2014 los problemas relacionados con los presos/as estaban incluidos en la categoría "Situación política, políticos y conflicto político". A partir de entonces han pasado a estar en la categoría "Violencia, Terrorismo, presos/as y proceso de paz"

Grafikoan herritarren %7k edo gehiagok aipatutako arazoak bakarrik azaltzen dira / En el gráfico se muestran sólo los problemas mencionados por un 7% o más de la población

Bilakaera datuak interpretatzean kontuan izan behar da azken hiru ikerketetan aurrekoetan baino gehiago izan direla arazo bakar bat aipatu dutenak, hiru aipatzeko aukera izan arren / Al interpretar los datos de evolución se debe tener en cuenta que en los tres últimos estudios han sido más que en otras ocasiones quienes han mencionado un solo problema, a pesar de poder mencionar hasta tres

ARAZO NAGUSIAK / PRINCIPALES PROBLEMAS

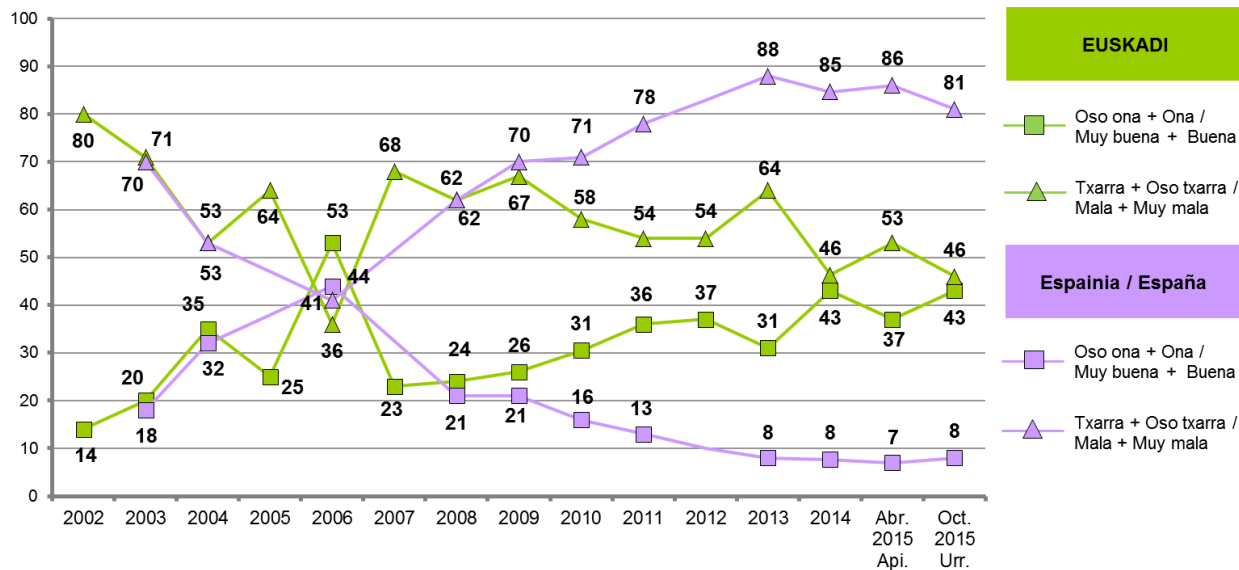
ES59 (urria) / SV59 (octubre)



* CIS (Centro de Investigaciones Sociológicas), 3.114 ikerketa, 2015eko urriko Barometroa / CIS (Centro de Investigaciones Sociológicas), estudio nº 3.114, Barómetro de octubre 2015

2.2.3 – Euskadiko eta Espainiako egoera politikoaren balorazioa / Valoración de la situación política de Euskadi y de España

	GUZTIRA / TOTAL	
	ES58 (apirila) / SV58 (abril)	ES59 (urria) / SV59 (octubre)
ZURE USTEZ, NOLAKOA DA EGOERA POLITIKOA EUSKADIN: OSO ONA, ONA, TXARRA EDO OSO TXARRA? / RESPECTO A LA SITUACIÓN POLÍTICA DE EUSKADI ¿LA CALIFICARÍA DE MUY BUENA, BUENA, MALA O MUY MALA?		
Oso ona / Muy buena	1	1
Ona / Buena	36	42
Txarra / Mala	42	38
Oso txarra / Muy mala	11	8
Ed-Ee / Ns-Nc	10	11
ETA ESPAINIAKO EGOERA POLITIKOA? / ¿Y LA SITUACIÓN POLÍTICA DE ESPAÑA?		
Oso ona / Muy buena	1	0
Ona / Buena	6	8
Txarra / Mala	37	46
Oso txarra / Muy mala	49	35
Ed-Ee / Ns-Nc	8	10
Ehuneko bertikalak / Porcentajes verticales	100	100

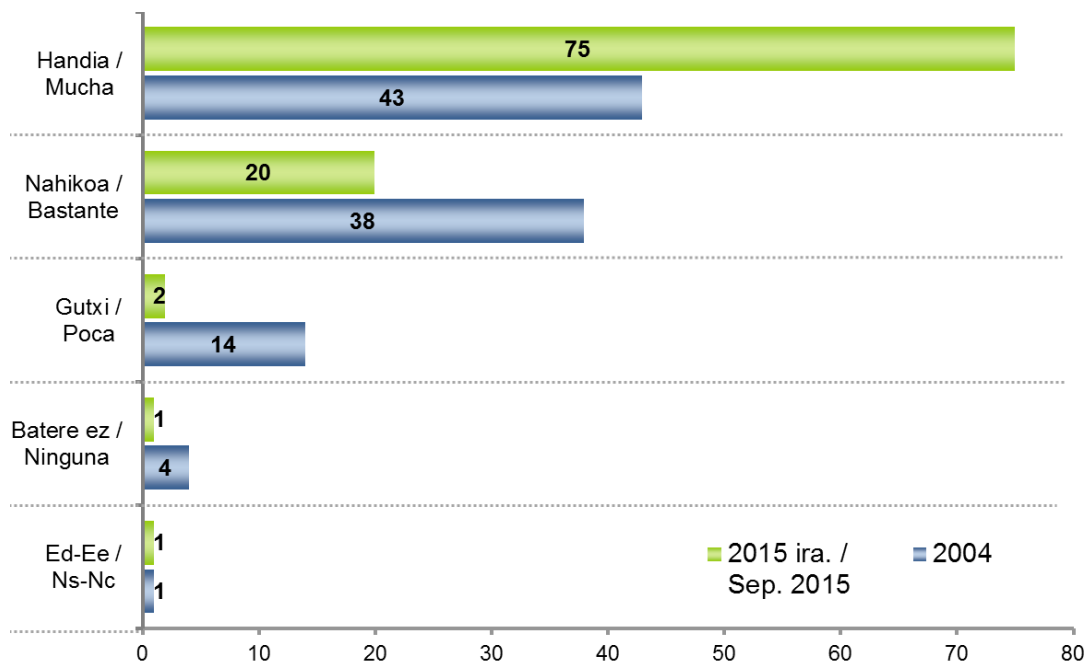


2.3 – Emakumeen aurkako indarkeria Euskadin: herritarren pertzepzio eta iritziak / Violencia contra las mujeres en Euskadi: percepción y opiniones de la población

2.3.1 – Genero berdintasunaren inguruko jarrerak / Actitudes respecto a la igualdad de género

2.3.1.1 – Gizon eta emakumeen arteko berdintasunaren garrantzia / Importancia de la igualdad entre hombres y mujeres

Tef3 (iraila) / Tef3 (septiembre)	GUZTIRA / TOTAL
Handia / Mucha	75
ZURETZAT ZENBATEKO GARRANTZIA DU GIZON ETA EMAKUMEEN ARTEKO BERDINTASUNAREN GAIAK? / ¿QUÉ IMPORTANCIA LE DA UD. AL TEMA DE LA IGUALDAD ENTRE HOMBRES Y MUJERES?	
Nahikoa / Bastante	20
Gutxi / Poca	2
Batere ez / Ninguna	1
Ed-Ee / Ns-Nc	1
Ehuneko bertikalak / Porcentajes verticales	100



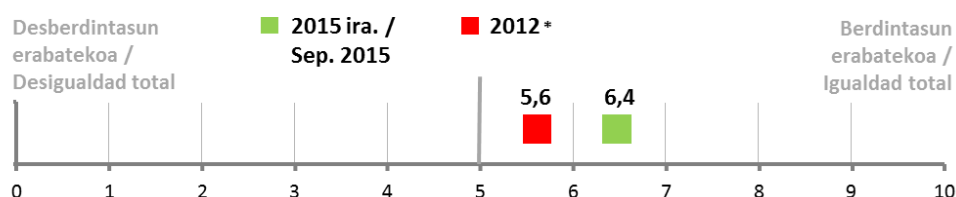
2.3.1.2 – Percepción del grado de desigualdad de género / Generoen arteko desberdintasun mailaren hautematea

GIZON ETA EMAKUMEEN ARTEKO BERDINTASUNARI DAGOKIONEZ, 0TIK 10ERAKO ESKALA ERABILIZ, ESANGO ZENIDAKE ZURE USTEZ EUSKADIN ZENBATERAINOKO BERDINTASUNA DAGOEN?, 0AK "DESBERDINTASUNA ERABATEKOA" DELA ESAN NAHI DU ETA 10AK "BERDINTASUNA ERABATEKOA" DELA /

EN CUANTO A LA IGUALDAD ENTRE HOMBRES Y MUJERES ¿PODRÍA DECIRME EN QUÉ MEDIDA CONSIDERA UD. QUE HAY IGUALDAD EN EUSKADI UTILIZANDO UNA ESCALA DE 0 A 10, SIENDO 0 QUE "LA DESIGUALDAD ES TOTAL" Y EL 10 QUE "LA IGUALDAD ES TOTAL"?

Tef3 (iraila) / Tef3 (septiembre) **GUZTIRA / TOTAL**

Batezbestekoak (0= Desberdintasun erabatekoa; 10= Berdintasun erabatekoa) /
Media (0=Desigualdad total; 10 =Igualdad total) 6,4

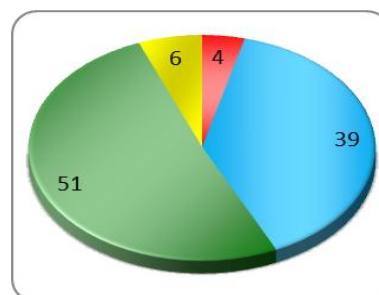


* "Emakumeen kontrako indarkeria matxista EAEn: pertzepzioa, eragina eta segurtasuna".
Emakunde, 2012ko maiatza. 16 urte edo gehiagoko biztanleei egindako inkesta telefonikoa /
"La violencia machista contra las mujeres en la CAPV: percepción, incidencia y seguridad".
Emakunde, mayo de 2012. Encuesta telefónica realizada a la población de más de 16 años.

BERDINTASUN ESKALA / ESCALA DE IGUALDAD

Baxua (0-3), Ertaina (4-6) eta Altua (7-10) / Baja (0-3), Media (4-6) y Alta (7-10)

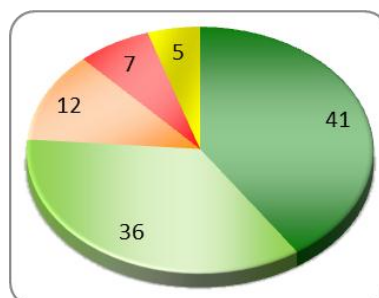
Tef3 (iraila) / Tef3 (septiembre)	GUZTIRA / TOTAL
Baxua / Baja	4
Erdikoa / Media	39
Altua / Alta	51
Ed-Ee / Ns-Nc	6
Ehuneko bertikalak / Porcentajes verticales	100



2.3.1.3 – Genero desberdintasuna eta emakumeen aurkako indarkeriaren arteko harremanari buruzko iritzia / Opinión sobre la relación entre la desigualdad de género y la violencia contra las mujeres

ONDOKO ESALDIAREKIN ESADAZU, MESEDEZ, OSO ADOS, NAHIKOA ADOS, EZ OSO ADOS ALA BATERE ADOS EZ ZAUDEN: GIZON ETA EMAKUMEEN ARTEKO DESBERDINTASUN EGOERAK DIRAUEEN BITARTEAN, EMAKUMEEN AURKAKO INDARKERIAK JARRAITUKO DU /
DÍGAME SI ESTÁ UD. MUY, BASTANTE, POCO O NADA DE ACUERDO CON LA SIGUIENTE AFIRMACIÓN: MIENTRAS PERSISTA LA SITUACIÓN DE DESIGUALDAD ENTRE HOMBRES Y MUJERES, CONTINUARÁ HABIENDO VIOLENCIA CONTRA LAS MUJERES

Tef3 (iraila) / Tef3 (septiembre)	GUZTIRA / TOTAL
Oso ados / Muy de acuerdo	41
Nahikoa ados / Bastante de acuerdo	36
Ez oso ados / Poco de acuerdo	12
Batere ados ez / Nada de acuerdo	7
Ed-Ee / Ns-Nc	5
Ehuneko bertikalak / Porcentajes verticales	100



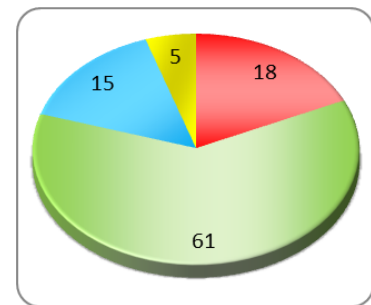
2.3.2 – Emakumeen aurkako indarkeriari buruzko iritzia / Opiniones respecto a la violencia contra las mujeres

2.3.2.1 – Genero indarkeriaren ikusgarritasunaren bilakaeraren hautematea / Percepción sobre la evolución de la visibilidad de la violencia de género

GERO ETA GEHIAGO ENTZUTEN DIRA BIKOTEKIDE EDO BIKOTEKIDE OHIEK EMAKUMEEI EGINDAKO ERASO, TRATU TXAR ETA ERAILKETEN INGURUKO BERRIAK. ZURE USTEZ ZERGATIK DA HORI: AZKEN ALDIAN EMAKUMEEEN AURKAKO INDARKERIA GEHITU DELAKO EDO KASU GEHIAGO EZAGUTZERA EMATEN DIRELAKO? /

CADA VEZ SE OYEN CON MÁS FRECUENCIA NOTICIAS SOBRE AGRESIONES, MALOS TRATOS Y ASESINATOS A MUJERES POR PARTE DE SUS PAREJAS O EXPAREJAS. ¿CREE UD. QUE ESTO SE DEBE A QUE EN LOS ÚLTIMOS TIEMPOS HA AUMENTADO LA VIOLENCIA CONTRA LA MUJER, O A QUE SE PUBLICAN Y SALEN A LA LUZ MÁS CASOS?

Tef3 (iraila) / Tef3 (septiembre)	GUZTIRA / TOTAL
Indarkeria gehitu da / Ha aumentado la violencia	18
Kasu gehiago ezagutzera ematen dira / Salen a la luz más casos	61
Biak / Ambos	15
Ed-Ee / Ns-Nc	5
Ehuneko bertikalak / Porcentajes verticales	100



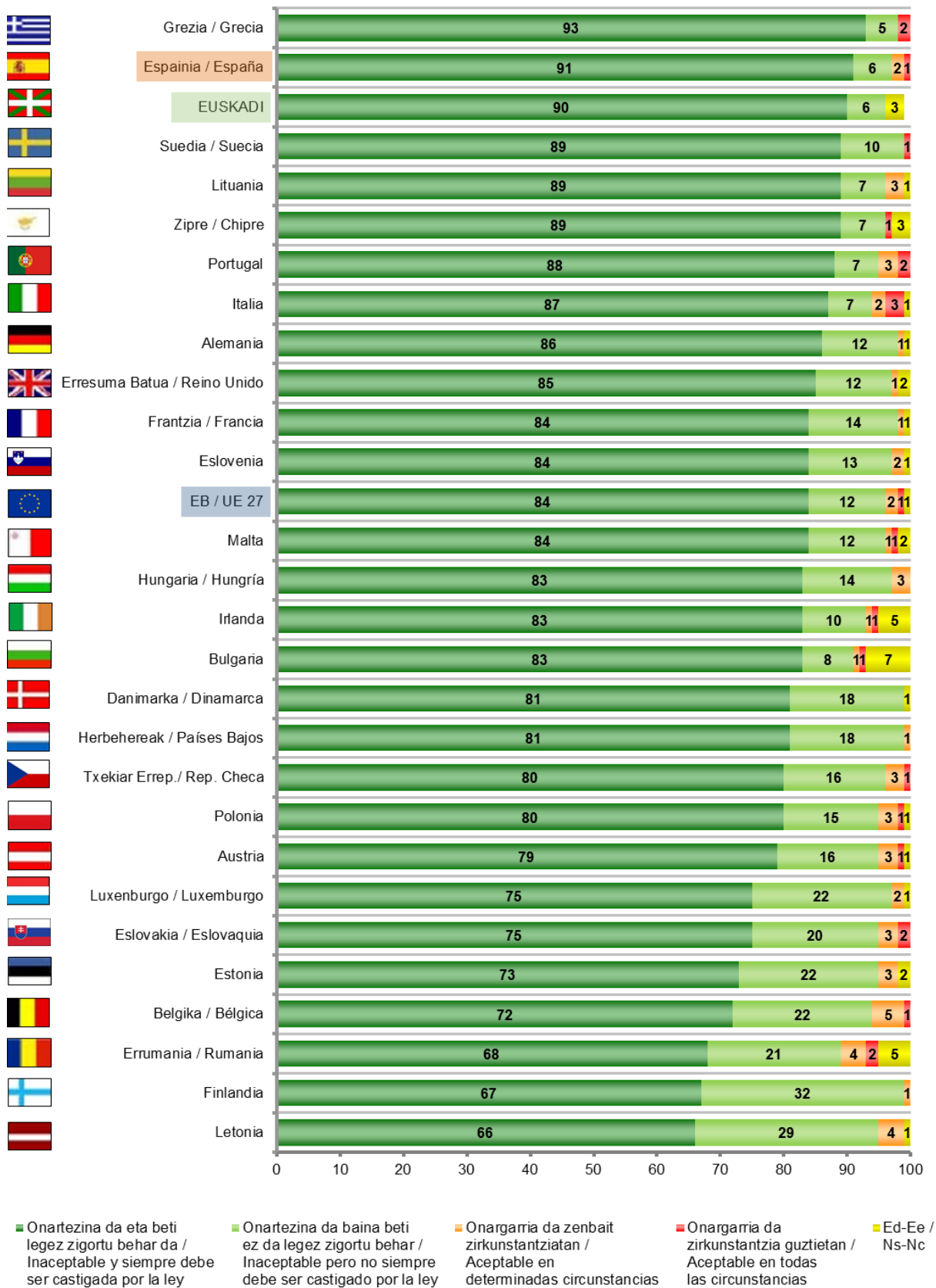
2.3.2.2 – Genero indarkeriaren onargarritasuna / Aceptabilidad de la violencia de género

ZURE IRITZIZ, GIZON BATEK BERE BIKOTEKIDE EDO BIKOTEKIDE OHIA INDARKERIAZ TRATATZEA... /

EN SU OPINIÓN, LA VIOLENCIA EJERCIDA POR UN HOMBRE HACIA SU MUJER O EX MUJER, PAREJA O EX PAREJA, ES...

Tef3 (iraila) / Tef3 (septiembre)	GUZTIRA / TOTAL
Onargarria da zirkunstantzia guztietan / Aceptable en todas las circunstancias	0
Onargarria da zenbait zirkunstantzian / Aceptable en determinadas circunstancias	0
Onartezina da baina beti ez da legez zigortu behar / Inaceptable pero no siempre debe ser castigado por la ley	6
Onartezina da eta beti legez zigortu behar da / Inaceptable y siempre debe ser castigada por la ley	90
Ed-Ee / Ns-Nc	3
Ehuneko bertikalak / Porcentajes verticales	100

GENERO INDARKERIAREN ONARGARRITASUNIK EZA / INACEPTABILIDAD DE LA VIOLENCIA DE GÉNERO



Europako Batzordea, Special Eurobarometer 344, 2010ko iraila. (Lagina: 15 urte edo gehiago)
 Comisión Europea, Special Eurobarometer 344, septiembre 2010. (Muestra: >=15 años)

2.3.2.3 – Emakumeen aurkako etxe barruko indarkeria moten larritasuna / Gravedad de las diversas formas de violencia contra la mujer en el hogar

HEDABIDEETAN ASKO HITZ EGITEN DA ETXE BARNEKO TRATU TXARREN INGURUAN. ESADAZU, MESEDEZ, IRAKURRIKO DIZKIZUDAN AUKERA BAKOITZAZ, ZURE USTEZ TRATU TXARRA DEN ALA EZ, ETA TRATU TXARRA DELA PENTSATUZ GERO, ZER DERITZOZUN: OSO LARRIA DELA, NAHIKO LARRIA DELA EDO EZ DELA OSO LARRIA /

ÚLTIMAMENTE, EN LOS MEDIOS DE COMUNICACIÓN, SE HABLA MUCHO DE CASOS DE MALOS TRATOS DENTRO DEL HOGAR. DE CADA UNA DE LAS POSIBILIDADES QUE LE VOY A LEER, DÍGAME, POR FAVOR, SI UD. LA CONSIDERA MALTRATO O NO Y, EN CASO AFIRMATIVO, SI LO CONSIDERA UD. MUY GRAVE, BASTANTE GRAVE O POCO GRAVE

Tef3 (iraila) / Tef3 (septiembre)	GUZTIRA / TOTAL	
JOTZEA / GOLPEAR, PEGAR	Oso larria / Muy grave	96
	Nahiko larria / Bastante grave	4
	Ez oso larria / Poco grave	0
	Ez da tratu txarra / No es maltrato	0
	Ed-Ee / Ns-Nc	0
BERE BORONDATEAREN AURKA HARREMAN SEXUALAK IZATERA DERRIGORTZEA / OBLIGAR A MANTENER RELACIONES SEXUALES CONTRA SU VOLUNTAD	Oso larria / Muy grave	88
	Nahiko larria / Bastante grave	10
	Ez oso larria / Poco grave	0
	Ez da tratu txarra / No es maltrato	1
	Ed-Ee / Ns-Nc	1
EMAKUMEAREN IRUDIAK, ARGAZKIAK, INFORMAZIOA HEDATZEA BERE BAIMENIK GABE / DIFUNDIR IMÁGENES, FOTOS, INFORMACIÓN DE LA MUJER SIN SU CONSENTIMIENTO	Oso larria / Muy grave	80
	Nahiko larria / Bastante grave	15
	Ez oso larria / Poco grave	2
	Ez da tratu txarra / No es maltrato	1
	Ed-Ee / Ns-Nc	2
MEHATXUAK / LAS AMENAZAS	Oso larria / Muy grave	75
	Nahiko larria / Bastante grave	22
	Ez oso larria / Poco grave	1
	Ez da tratu txarra / No es maltrato	0
	Ed-Ee / Ns-Nc	1
MUGIKOR ETA SARE SOZIALEN BIDEZ KONTROLATZEA / CONTROLAR A TRAVÉS DEL MÓVIL Y LAS REDES SOCIALES	Oso larria / Muy grave	69
	Nahiko larria / Bastante grave	23
	Ez oso larria / Poco grave	3
	Ez da tratu txarra / No es maltrato	2
	Ed-Ee / Ns-Nc	3
Ehuneko bertikalak / Porcentajes verticales	100	

(...)

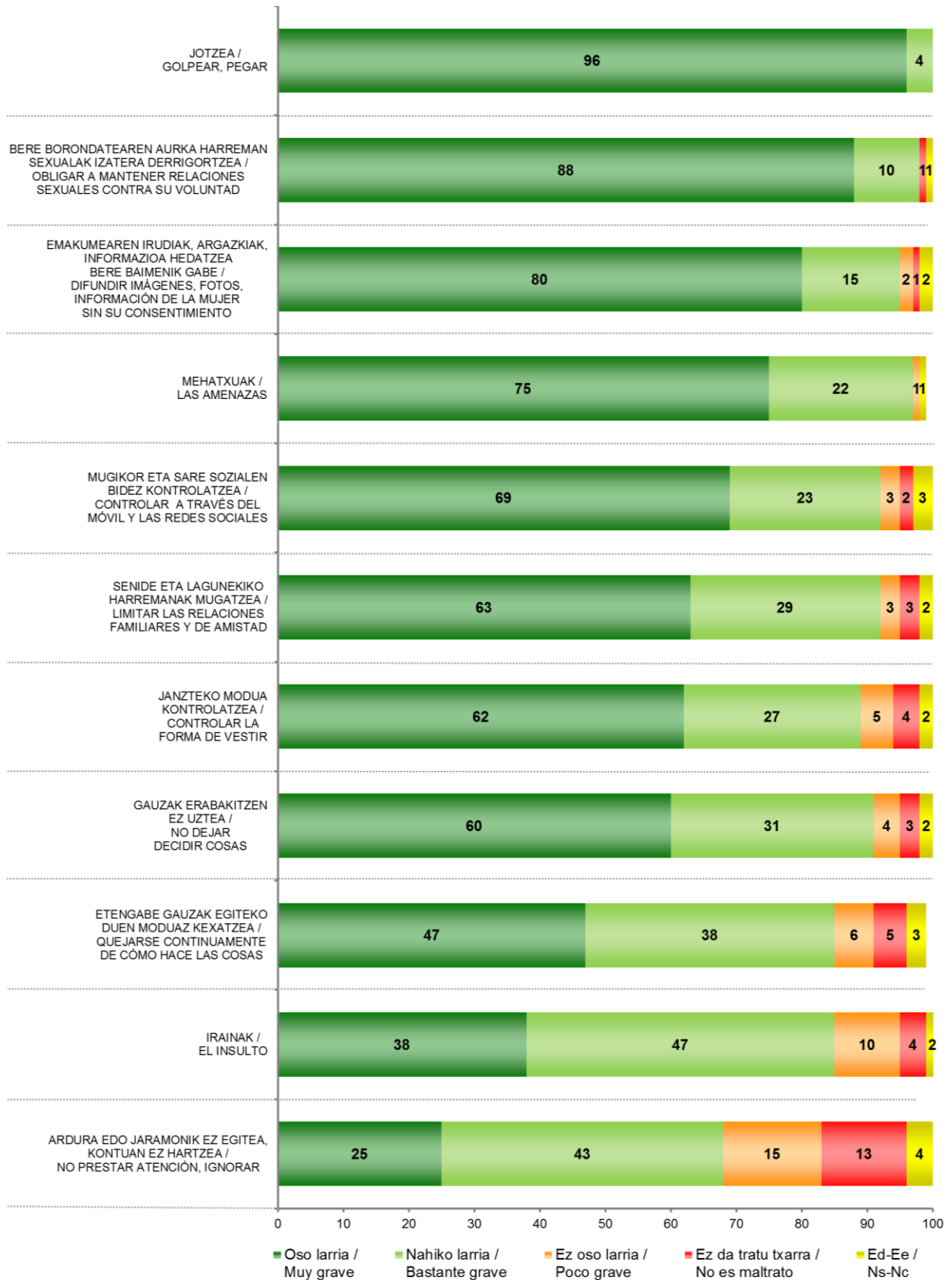
HEDABIDEETAN ASKO HITZ EGITEN DA ETXE BARNEKO TRATU TXARREN INGURUAN. ESADAZU, MESEDEZ, IRAKURRIKO DIZKIZUDAN AUKERA BAKOITZAZ, ZURE USTEZ TRATU TXARRA DEN ALA EZ, ETA TRATU TXARRA DELA PENTSATUZ GERO, ZER DERITZOZUN: OSO LARRIA DELA, NAHIKO LARRIA DELA EDO EZ DELA OSO LARRIA /

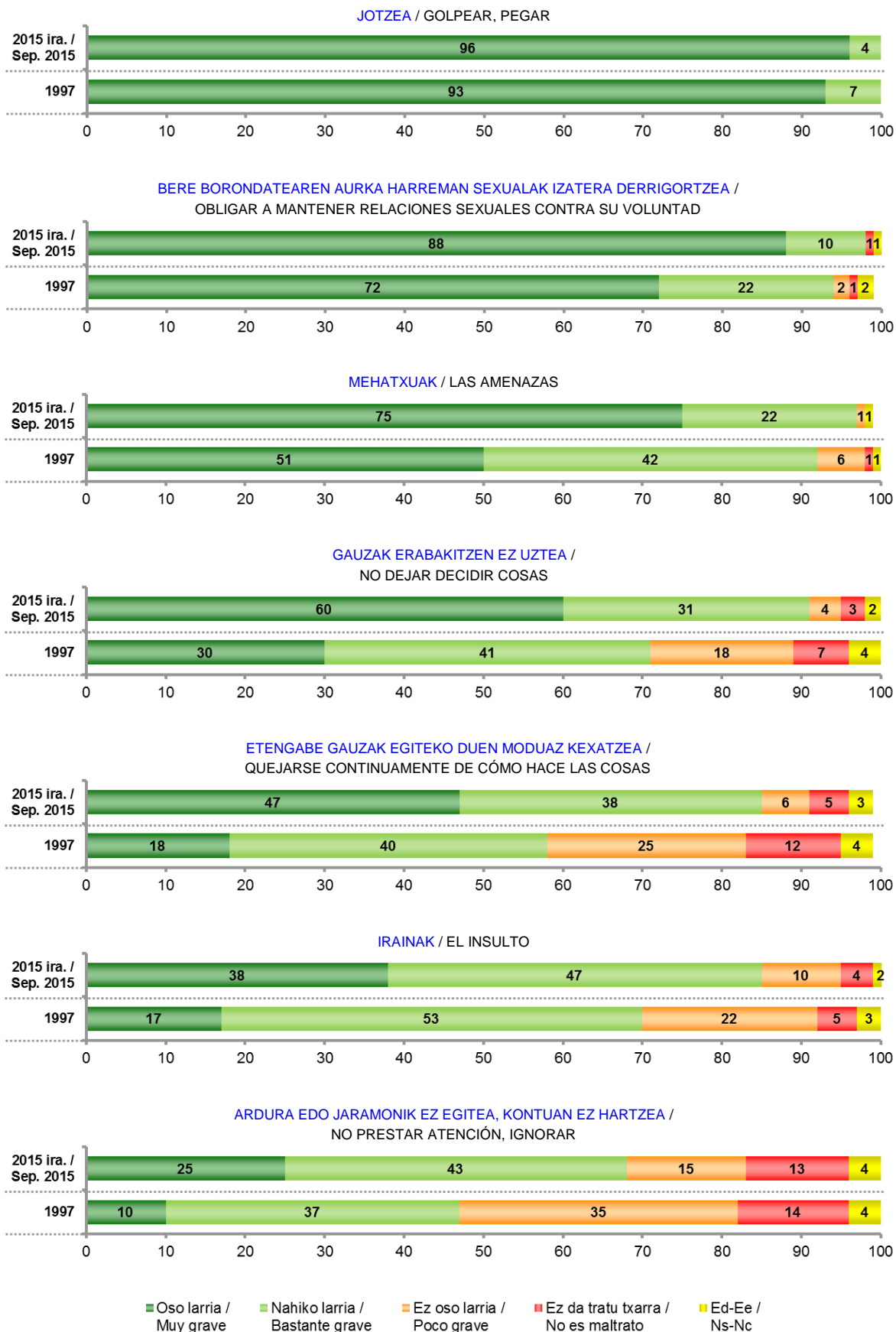
ÚLTIMAMENTE, EN LOS MEDIOS DE COMUNICACIÓN, SE HABLA MUCHO DE CASOS DE MALOS TRATOS DENTRO DEL HOGAR. DE CADA UNA DE LAS POSIBILIDADES QUE LE VOY A LEER, DÍGAME, POR FAVOR, SI UD. LA CONSIDERA MALTRATO O NO Y, EN CASO AFIRMATIVO, SI LO CONSIDERA UD. MUY GRAVE, BASTANTE GRAVE O POCO GRAVE

(...)

Tef3 (iraila) / Tef3 (septiembre)	GUZTIRA / TOTAL
	Oso larria / Muy grave 63
	Nahiko larria / Bastante grave 29
SENIDE ETA LAGUNEKIKO HARREMANAK MUGATZEA / LIMITAR LAS RELACIONES FAMILIARES Y DE AMISTAD	Ez oso larria / Poco grave 3
	Ez da tratu txarra / No es maltrato 3
	Ed-Ee / Ns-Nc 2
	Oso larria / Muy grave 62
	Nahiko larria / Bastante grave 27
JANZTEKO MODUA KONTROLATZEA / CONTROLAR LA FORMA DE VESTIR	Ez oso larria / Poco grave 5
	Ez da tratu txarra / No es maltrato 4
	Ed-Ee / Ns-Nc 2
	Oso larria / Muy grave 60
	Nahiko larria / Bastante grave 31
GAUZAK ERABAKITZEN EZ UZTEA / NO DEJAR DECIDIR COSAS	Ez oso larria / Poco grave 4
	Ez da tratu txarra / No es maltrato 3
	Ed-Ee / Ns-Nc 2
	Oso larria / Muy grave 47
	Nahiko larria / Bastante grave 38
ETENGABE GAUZAK EGITEKO DUEN MODUAZ KEXATZEA / QUEJARSE CONTINUAMENTE DE CÓMO HACE LAS COSAS	Ez oso larria / Poco grave 6
	Ez da tratu txarra / No es maltrato 5
	Ed-Ee / Ns-Nc 3
	Oso larria / Muy grave 38
	Nahiko larria / Bastante grave 47
IRAINAK / EL INSULTO	Ez oso larria / Poco grave 10
	Ez da tratu txarra / No es maltrato 4
	Ed-Ee / Ns-Nc 2
	Oso larria / Muy grave 25
	Nahiko larria / Bastante grave 43
ARDURA EDO JARAMONIK EZ EGITEA, KONTUAN EZ HARTZEA / NO PRESTAR ATENCIÓN, IGNORAR	Ez oso larria / Poco grave 15
	Ez da tratu txarra / No es maltrato 13
	Ed-Ee / Ns-Nc 4
Ehuneko bertikalak / Porcentajes verticales	100

EMAKUMEEN AURKAKO ETXE BARRUKO INDARKERIA MOTEN LARRITASUNA / GRAVEDAD DE LAS DIVERSAS FORMAS DE VIOLENCIA CONTRA LA MUJER EN EL HOGAR





2.3.2.4 – Emakumeen aurkako indarkeriaren inguruko mito eta iritziekiko akordioa / Acuerdo con opiniones y mitos sobre la violencia contra las mujeres

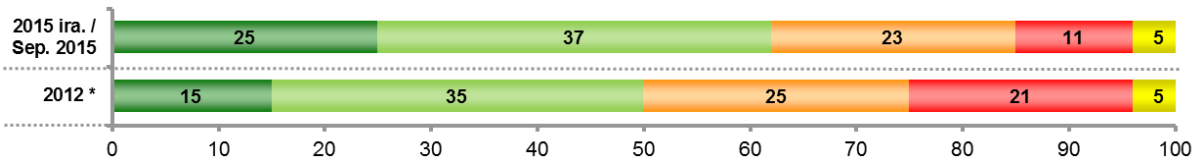
JARRAIAN IRAKURRIKO DIZKIZUDAN BAI EZTAPEN BAKOITZAREKIKO ESADAZU, MESEDEZ, OSO ADOS ZAUDEN, NAHIKOA ADOS, EZ OSO ADOS EDO EZ ZAUDEN BATERE ADOS / PARA CADA UNA DE LAS SIGUIENTES AFIRMACIONES, DÍGAME SI ESTÁ UD. MUY DE ACUERDO, BASTANTE DE ACUERDO, POCO DE ACUERDO O NADA DE ACUERDO

Tef3 (iraila) / Tef3 (septiembre)	GUZTIRA / TOTAL
ALCOHOL ETA DROGA-ABUSUA EMAKUMEEN KONTRAKO INDARKERIAREN EGINTZA GEHIENEN ATZETIK DAGO / EL ABUSO DEL ALCOHOL Y DROGAS ESTÁ DETRÁS DE LA MAYORÍA DE LOS ACTOS DE VIOLENCIA MACHISTA CONTRA LAS MUJERES	Oso ados / Muy de acuerdo 25 Nahikoa ados / Bastante de acuerdo 37 Ez oso ados / Poco de acuerdo 23 Baterere ados ez / Nada de acuerdo 11 Ed-Ee / Ns-Nc 5
ERASORIK GEHIENAK ESTRES-MAILA HANDIA DAGOENEAN EDO KONTROLA UNE BATEZ GALTZEN DENEAN GERTATZEN DIRA / LA MAYORÍA DE LAS AGRESIONES SE DAN EN MOMENTOS DE ALTOS NIVELES DE ESTRÉS O PÉRDIDAS DE CONTROL MOMENTÁNEAS	Oso ados / Muy de acuerdo 21 Nahikoa ados / Bastante de acuerdo 40 Ez oso ados / Poco de acuerdo 21 Baterere ados ez / Nada de acuerdo 10 Ed-Ee / Ns-Nc 8
ETXEAN BORTITZA EDO BIOLENTOA DENA LANEAN ETA LAGUNEKIN ERE HALA IZANGO DA / UNA PERSONA VIOLENTA EN EL HOGAR TAMBIÉN LO SERÁ EN EL TRABAJO O CON LAS AMISTADES	Oso ados / Muy de acuerdo 14 Nahikoa ados / Bastante de acuerdo 24 Ez oso ados / Poco de acuerdo 37 Baterere ados ez / Nada de acuerdo 21 Ed-Ee / Ns-Nc 5
GENERO INDARKERIA KASUETAN SALAKETA FALTSU ASKO DAGO / HAY MUCHA FALSA DENUNCIA EN LOS CASOS DE VIOLENCIA DE GÉNERO	Oso ados / Muy de acuerdo 13 Nahikoa ados / Bastante de acuerdo 26 Ez oso ados / Poco de acuerdo 31 Baterere ados ez / Nada de acuerdo 13 Ed-Ee / Ns-Nc 17
ATZERRITARRAK DIRA GENERO INDARKERIAREN EMAKUME BIKTIMA GEHIENAK / LA MAYORÍA DE MUJERES VÍCTIMAS DE VIOLENCIA DE GÉNERO SON INMIGRANTES	Oso ados / Muy de acuerdo 7 Nahikoa ados / Bastante de acuerdo 20 Ez oso ados / Poco de acuerdo 37 Baterere ados ez / Nada de acuerdo 25 Ed-Ee / Ns-Nc 12
EMAKUMEEN KONTRAKO INDARKERIA MATXISTA SOILIK KLASE POBRENETAN GERTATZEN DEN FENOMENOA DA / LA VIOLENCIA MACHISTA CONTRA LAS MUJERES ES UN FENÓMENO QUE SOLO OCURRE EN LAS CLASES MÁS DESFAVORECIDAS	Oso ados / Muy de acuerdo 4 Nahikoa ados / Bastante de acuerdo 8 Ez oso ados / Poco de acuerdo 26 Baterere ados ez / Nada de acuerdo 60 Ed-Ee / Ns-Nc 3
EMAKUMEEN JARRERA ETA PORTAEREK BERAIEK ERAGITEN DITUZTE GENERO INDARKERIA KASUAK BATZUETAN / HAY CASOS DE VIOLENCIA CONTRA LAS MUJERES QUE SON PROVOCADOS POR LA ACTITUD Y EL COMPORTAMIENTO DE ELLAS MISMAS	Oso ados / Muy de acuerdo 3 Nahikoa ados / Bastante de acuerdo 11 Ez oso ados / Poco de acuerdo 30 Baterere ados ez / Nada de acuerdo 49 Ed-Ee / Ns-Nc 7
ETXEKO INDARKERIA KONTU PRIBATUA DA ETA ETXEAN GERATU BEHAR DU / LA VIOLENCIA EN CASA ES UN ASUNTO PRIVADO Y DEBE QUEDARSE EN ESE ÁMBITO	Oso ados / Muy de acuerdo 2 Nahikoa ados / Bastante de acuerdo 3 Ez oso ados / Poco de acuerdo 17 Baterere ados ez / Nada de acuerdo 76 Ed-Ee / Ns-Nc 3
GENERO INDARKERIAK EZ DU GAZTE JENDEARENGAN ERAGINIK / LA VIOLENCIA DE GÉNERO NO AFECTA A LA GENTE JOVEN	Oso ados / Muy de acuerdo 2 Nahikoa ados / Bastante de acuerdo 3 Ez oso ados / Poco de acuerdo 15 Baterere ados ez / Nada de acuerdo 76 Ed-Ee / Ns-Nc 3
Ehunekio bertikalak / Porcentajes verticales	100

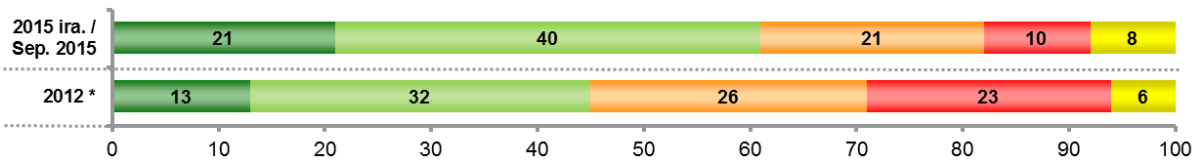
**EMAKUMEEN AURKAKO INDARKERIAREN INGURUKO MITO ETA IRITZIEKIKO AKORDIOA /
ACUERDO CON OPINIONES Y MITOS SOBRE LA VIOLENCIA CONTRA LAS MUJERES**



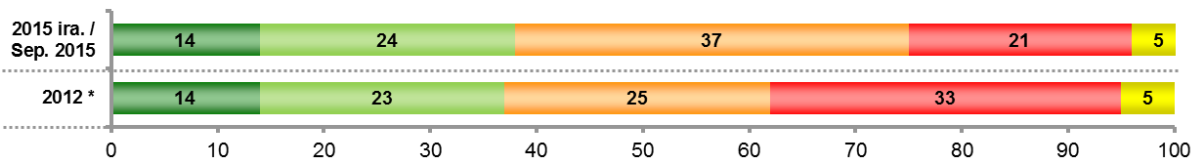
ALKOHOL ETA DROGA-ABUSUA EMAKUMEEN KONTRAKO INDARKERIAREN EGINTZA GEHIENEN ATZETIK DAGO / EL ABUSO DEL ALCOHOL Y DROGAS ESTÁ DETRÁS DE LA MAYORÍA DE LOS ACTOS DE VIOLENCIA MACHISTA CONTRA LAS MUJERES



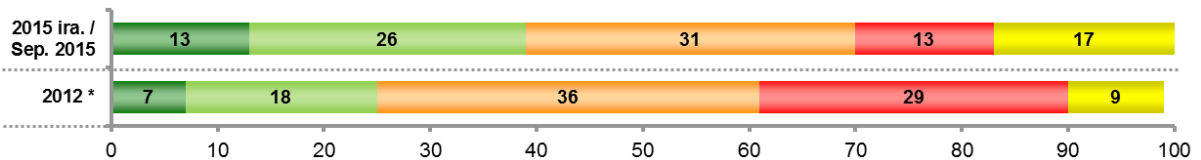
ERASORIK GEHIENAK ESTRES-MAILA HANDIA DAGOENEAN EDO KONTROLA UNE BATEZ GALTZEN DENEAN GERTATZEN DIRA / LA MAYORÍA DE LAS AGRESIONES SE DAN EN MOMENTOS DE ALTOS NIVELES DE ESTRÉS O PÉRDIDAS DE CONTROL MOMENTÁNEAS



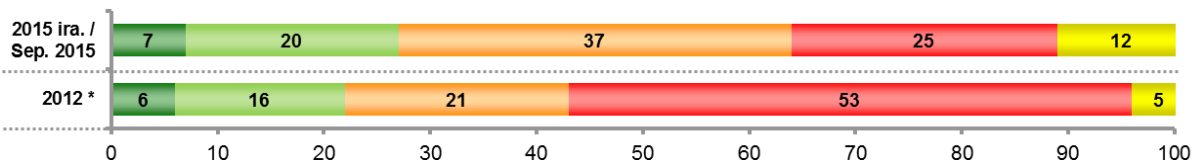
ETXEAN BORTITZA EDO BIOLENTOA DENA LANEAN ETA LAGUNEKIN ERE HALA IZANGO DA / UNA PERSONA VIOLENTA EN EL HOGAR TAMBIÉN LO SERÁ EN EL TRABAJO O CON LAS AMISTADES



GENERO INDARKERIA KASUETAN SALAKETA FALTSU ASKO DAGO / HAY MUCHA FALSA DENUNCIA EN LOS CASOS DE VIOLENCIA DE GÉNERO



ATZERRITARAK DIRA GENERO INDARKERIAREN EMAKUME BIKTIMA GEHIENAK / LA MAYORÍA DE MUJERES VÍCTIMAS DE VIOLENCIA DE GÉNERO SON INMIGRANTES

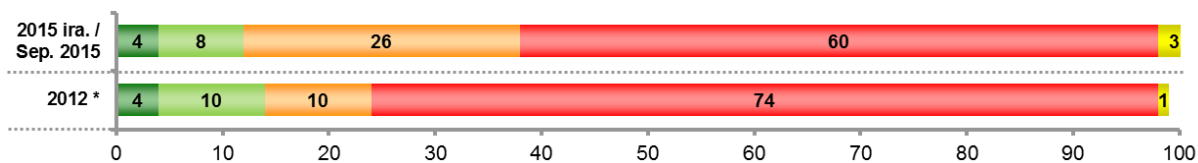


■ Oso ados / Muy de acuerdo
 ■ Nahikoa ados / Bastante de acuerdo
 ■ Ez oso ados / Poco de acuerdo
 ■ Batere ados ez / Nada de acuerdo
 ■ Ed-Ee / Ns-Nc

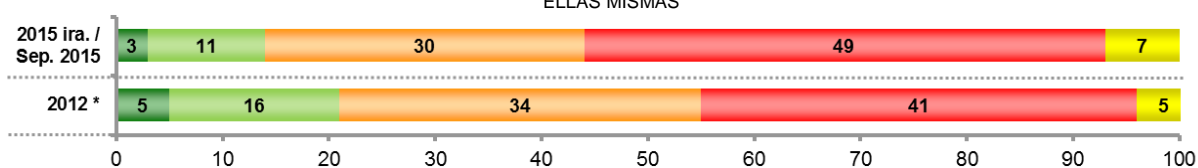
(...)

(...)

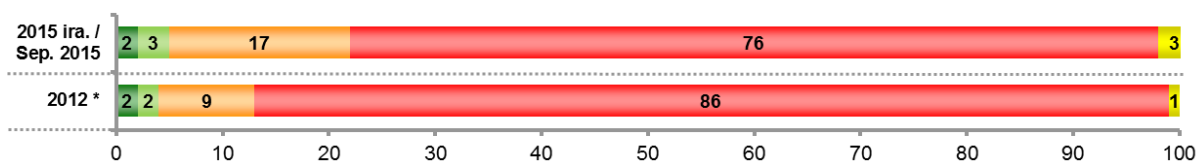
**EMAKUMEEN KONTRAKO INDARKERIA MATXISTA SOILIK KLASE POBREENETAN GERTATZEN DEN FENOMENOA DA /
LA VIOLENCIA MACHISTA CONTRA LAS MUJERES ES UN FENÓMENO QUE SOLO OCURRE EN LAS CLASES MÁS
DESAVORECIDAS**



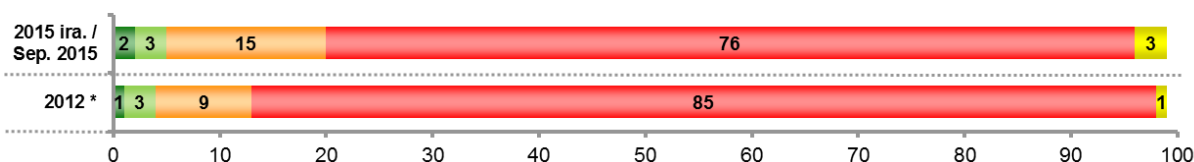
EMAKUMEEN JARRERA ETA PORTAEREK BERAIEK ERAGITEN DITUZTE GENERO INDARKERIA KASUAK BATZUETAN /
HAY CASOS DE VIOLENCIA CONTRA LAS MUJERES QUE SON PROVOCADOS POR LA ACTITUD Y EL COMPORTAMIENTO DE
ELLAS MISMAS ****



**ETXEKO INDARKERIA KONTU PRIVATUA DA ETA ETXEAN GERATU BEHAR DU /
LA VIOLENCIA EN CASA ES UN ASUNTO PRIVADO Y DEBE QUEDARSE EN ESE ÁMBITO**



**GENERO INDARKERIAK EZ DU GAZTE JENDEARENGAN ERAGINIK /
LA VIOLENCIA DE GÉNERO NO AFECTA A LA GENTE JOVEN**



■ Oso ados /
Muy de acuerdo ■ Nahikoa ados /
Bastante de acuerdo ■ Ez oso ados /
Poco de acuerdo ■ Batere ados ez /
Nada de acuerdo ■ Ed-Ee /
Ns-Nc

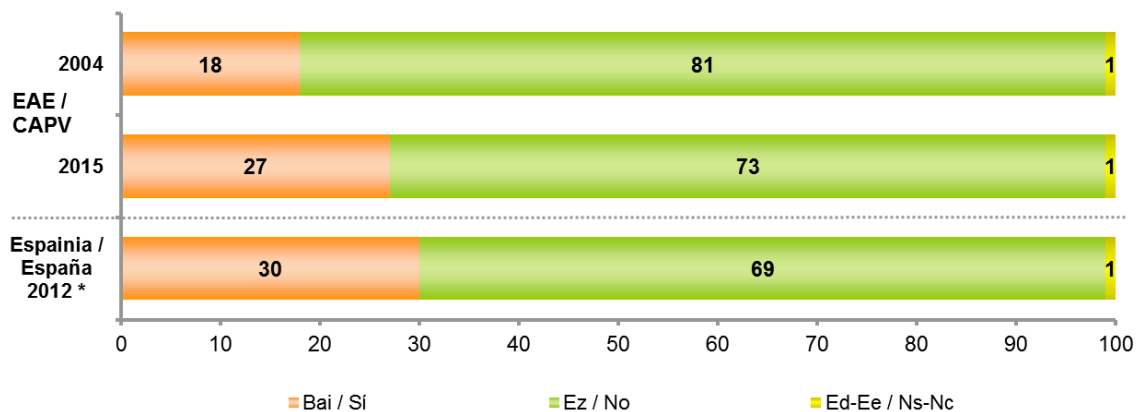
* Emakumeen kontrako indarkeria matxista EAEn: pertzepzioa, eragina eta segurtasuna (Emakunde) 2012ko maiatza /
La violencia machista contra las mujeres en la CAPV: percepción, incidencia y seguridad (Emakunde) mayo 2012.

** Emakunderen inkestan esaldia honakoa zen: "batzuetan emakumeek eragiten dituzte genero-indarkeriaren kasuak" /
En la encuesta realizada por Emakunde la frase era "hay casos de violencia de género que son provocados por las mujeres".

2.3.3 – Emakumeen aurkako indarkeriaren hedadura / Incidencia de la violencia contra las mujeres

2.3.3.1 – Genero indarkeria kasuen ezagutza ingurune hurbilean / Conocimiento de casos de violencia de género en el entorno cercano

Tef3 (iraila) / Tef3 (septiembre)	GUZTIRA / TOTAL
BESTALDE, EZAGUTZEN DUZU ZURE FAMILIA INGURUAN, LAGUNEN ARTEAN, AUZOKOEN ARTEAN, LANKIDEEN ARTEAN ETA ABAR, BIKOTE HARREMANETAN TRATU TXARRAK JASO DITUEN EMAKUMEREN BAT? /	Bai / Sí 27
POR OTRO LADO, EN SU ENTORNO FAMILIAR, AMISTADES, VECINOS/AS, COMPAÑEROS/AS DE TRABAJO, ETC. ¿CONOCE UD. ALGÚN CASO CONCRETO DE MUJER MALTRATADA DENTRO DE LA PAREJA?	Ez / No 73
	Ed-Ee / Ns-Nc 1
Ehuneko bertikalak / Porcentajes verticales	100



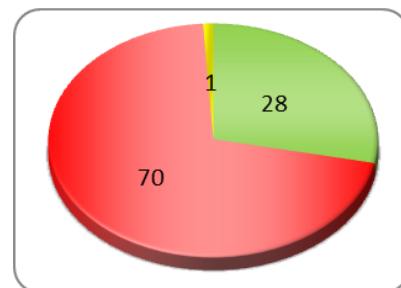
* CIS (Centro de Investigaciones Sociológicas), 2.968 ikerketa, Percepción de la violencia de género, 2012ko azaroa. CISen inkestan egindako galdera zehatza honakoa zen: "Ezagutzen duzu zure ingurune hurbilenean euren senar/bikote edo bikote ohien aldetik tratatu txarrik jasotzen duen edo jaso duen emakumerik (zure ama, alabak, ahizpak, auzokoak, lankideak, eta abar.)?" /

CIS (Centro de Investigaciones Sociológicas), estudio nº 2.968, Percepción social de la violencia de género, noviembre 2012. La pregunta exacta del cuestionario del CIS es "¿Tiene Ud. conocimiento de que en su entorno más cercano haya o haya habido alguna mujer víctima de malos tratos por parte de su marido/pareja o exmarido/expareja (su madre, sus hijas, sus hermanas, sus amigas, sus vecinas, compañeras de trabajo, etc.)?"

2.3.3.2 – Tratu txar emaielen ezagutza ingurune hurbilean / Conocimiento de maltratadores en el entorno cercano

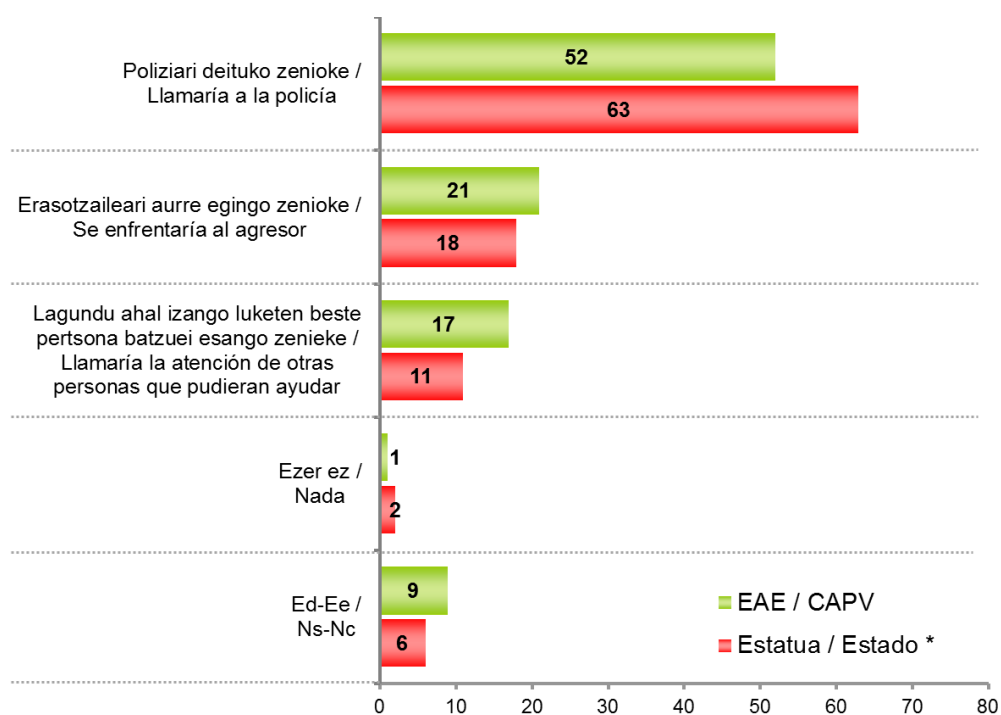
ETA ZURE INGURUAN, EZAGUTZEN DUZU GIZONEN BAT EMAKUMEREN BATI NOLABAITEKO TRATU TXARRAK EMAN DIZKIONIK? / Y EN SU ENTORNO, ¿CONOCE A ALGÚN HOMBRE QUE HAYA SOMETIDO A UNA MUJER A ALGUNA FORMA DE MALTRATO?

Tef3 (iraila) / Tef3 (septiembre)	GUZTIRA / TOTAL
Bai / Sí	28
Ez / No	70
Ed-Ee / Ns-Nc	1
Ehuneko bertikalak / Porcentajes verticales	100



2.3.3.3 – Jokaera emakumeen aurkako indarkeria kasu baten aurrean / Reacción frente a un caso de violencia contra las mujeres

Tef3 (iraila) / Tef3 (septiembre)	GUZTIRA / TOTAL	
Polizari deituko zenioke / Llamaría a la policía	52	
GIZON BAT EMAKUME BATI ERASO EDO TRATU TXARRAK EMATEN IKUSIKO BAZENU, EDO HORRELAKEGOERA BAT EZAGUTUKO BAZENU, ZER USTE DUZU EGINGO ZENUKEELA? / EN EL CASO DE PRESENCIAR O CONOCER ALGUNA SITUACIÓN DE AGRESIÓN O MALOS TRATOS A UNA MUJER POR PARTE DE UN HOMBRE, ¿QUÉ CREE QUE HARÍA UD.?	Erasotzaileari aurre egingo zenioke / Se enfrentaría al agresor	21
	Lagundu ahal izango luketen beste pertsona batzuei esango zenieke / Llamaría la atención de otras personas que pudieran ayudar	17
	Ezer ez / Nada	1
	Ed-Ee / Ns-Nc	9
Ehuneko bertikalak / Porcentajes verticales	100	



* CIS (Centro de Investigaciones Sociológicas), 2.968 ikerketa, Percepción de la violencia de género, 2012ko azaroa / CIS (Centro de Investigaciones Sociológicas), estudio nº 2.968, Percepción social de la violencia de género, noviembre 2012.

2.4 – Euskadi munduan / Euskadi en el mundo

2.4.1 – Europarekiko jarrerak / Actitudes hacia Europa

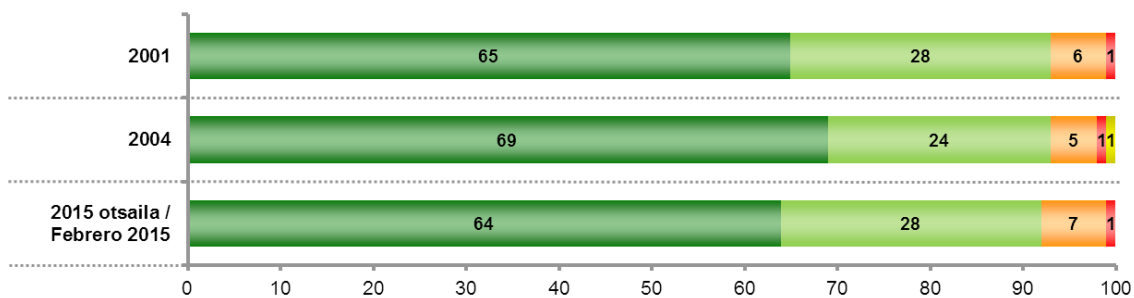
2.4.1.1 – Eremu geografiko desberdinekiko lotura / Apego por distintos ámbitos geográficos

ESADAZU NOLAKO LOTURA SENTITZEN DUZUN BIZI ZAREN HIRI EDO HERRIAREKIN. ETA EUSKAL HERRIAREKIN? ETA ESPAINIAREKIN? ETA EUROPAREKIN? /

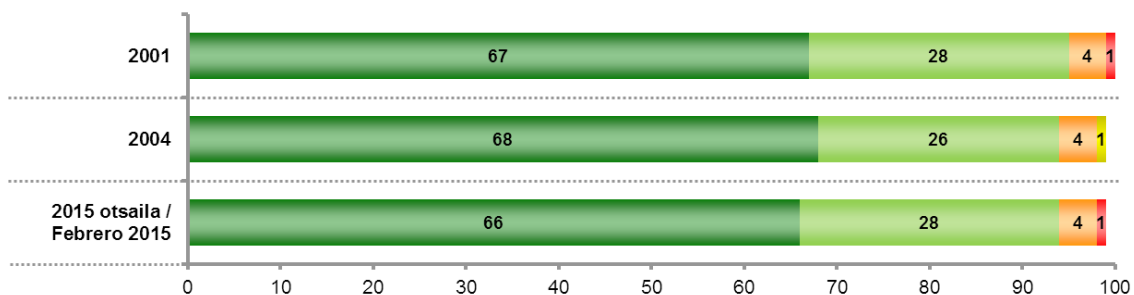
¿HASTA QUÉ PUNTO SIENTE APEGO POR EL PUEBLO O CIUDAD EN QUE VIVE? ¿Y POR EL PAÍS VASCO? ¿Y POR ESPAÑA? ¿Y POR EUROPA?

ES57 (otsaila) /SV57 (febrero)	GUZTIRA / TOTAL	
	Lotura handia / Mucho apego	64
	Nahikoa lotura / Bastante apego	28
BIZI ZAREN HIRI EDO HERRIAREKIN / POR EL PUEBLO O CIUDAD EN QUE VIVE	Lotura txikia / Poco apego	7
	Inolako loturarik ez / Ningún apego	1
	Ed-Ee / Ns-Nc	0
	Lotura handia / Mucho apego	66
	Nahikoa lotura / Bastante apego	28
ETA EUSKAL HERRIAREKIN / POR EL PAÍS VASCO	Lotura txikia / Poco apego	4
	Inolako loturarik ez / Ningún apego	1
	Ed-Ee / Ns-Nc	0
	Lotura handia / Mucho apego	20
	Nahikoa lotura / Bastante apego	31
ETA ESPAINIAREKIN / POR ESPAÑA	Lotura txikia / Poco apego	32
	Inolako loturarik ez / Ningún apego	16
	Ed-Ee / Ns-Nc	1
	Lotura handia / Mucho apego	17
	Nahikoa lotura / Bastante apego	31
ETA EUROPAREKIN / POR EUROPA	Lotura txikia / Poco apego	34
	Inolako loturarik ez / Ningún apego	14
	Ed-Ee / Ns-Nc	3
Ehuneko bertikalak / Porcentajes verticales		100

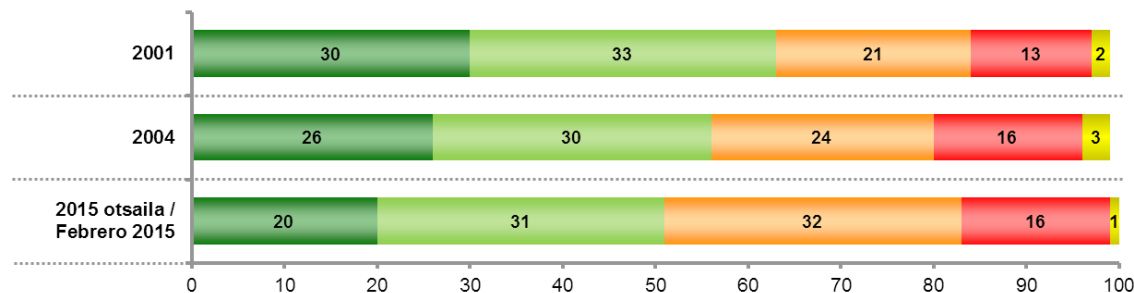
LOTURA BIZI ZAREN HIRI EDO HERRIAREKIN / APEGO POR EL PUEBLO O CIUDAD EN QUE VIVE



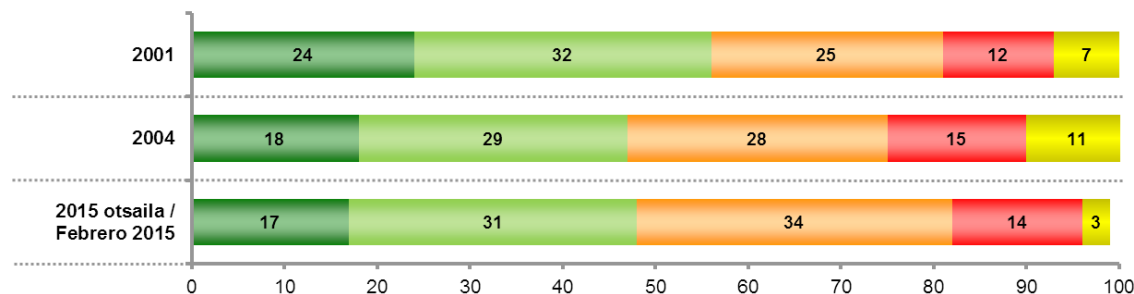
LOTURA EUSKAL HERRIAREKIN / APEGO POR EL PAÍS VASCO



LOTURA ESPAINIAREKIN / APEGO POR ESPAÑA

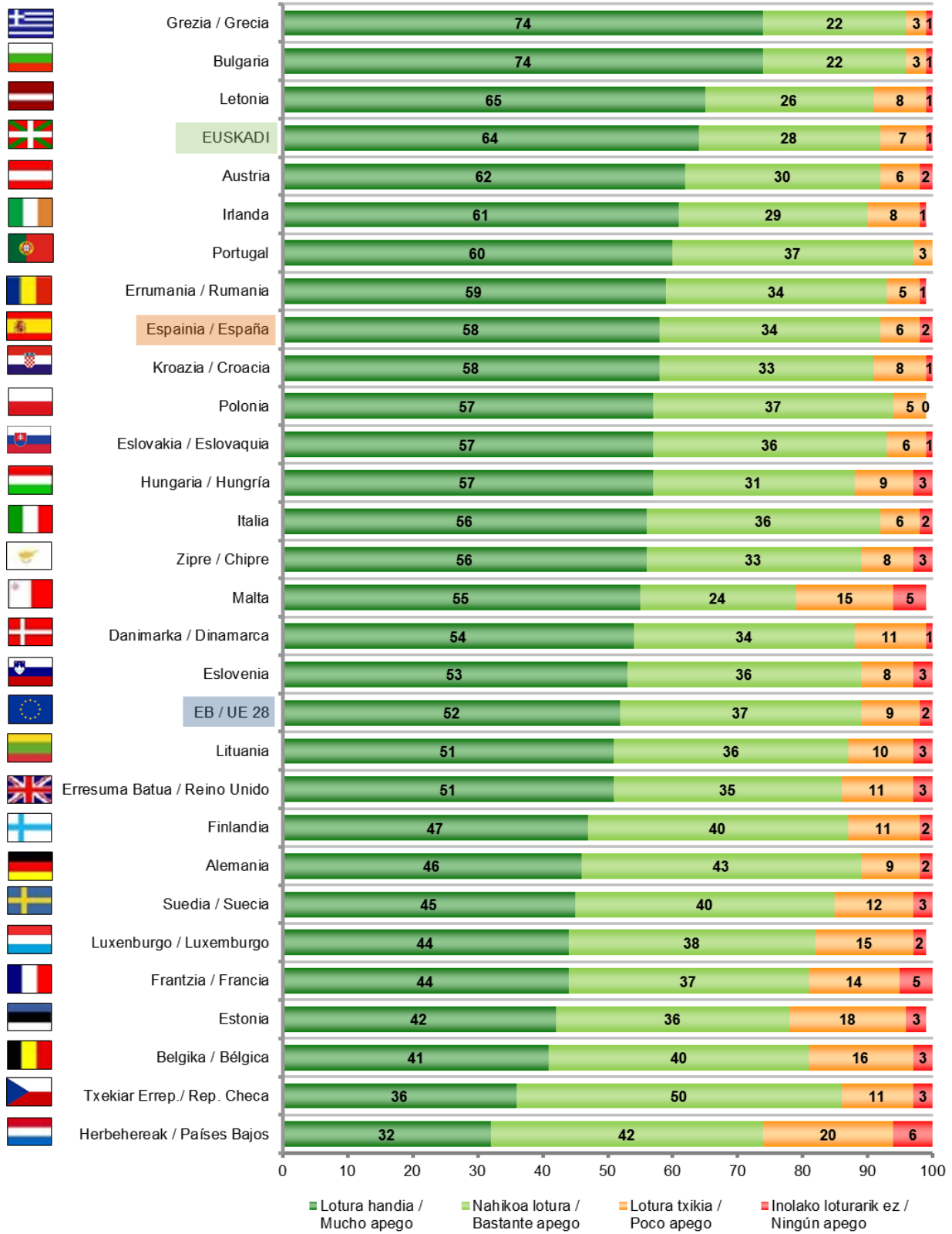


LOTURA EUROPAREKIN / APEGO POR EUROPA



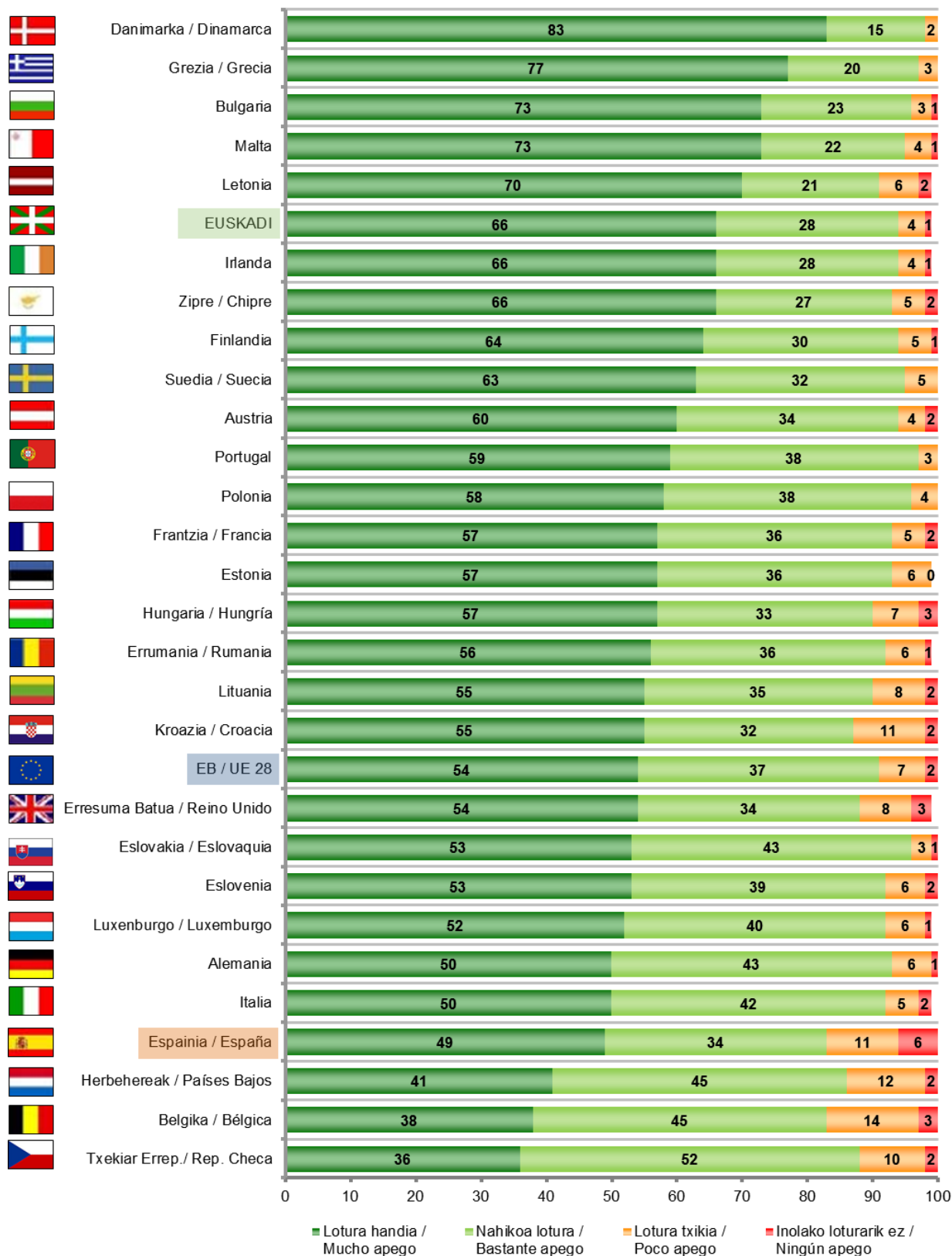
■ Lotura handia / Mucho apego
 ■ Nahikoa lotura / Bastante apego
 ■ Lotura txikia / Poco apego
 ■ Inolako loturarik ez / Ningún apego
 ■ Ed-Ee / Ns-Nc

LOTURA BIZI ZAREN HIRI EDO HERRIAREKIN / APEGO POR EL PUEBLO O CIUDAD EN QUE VIVE



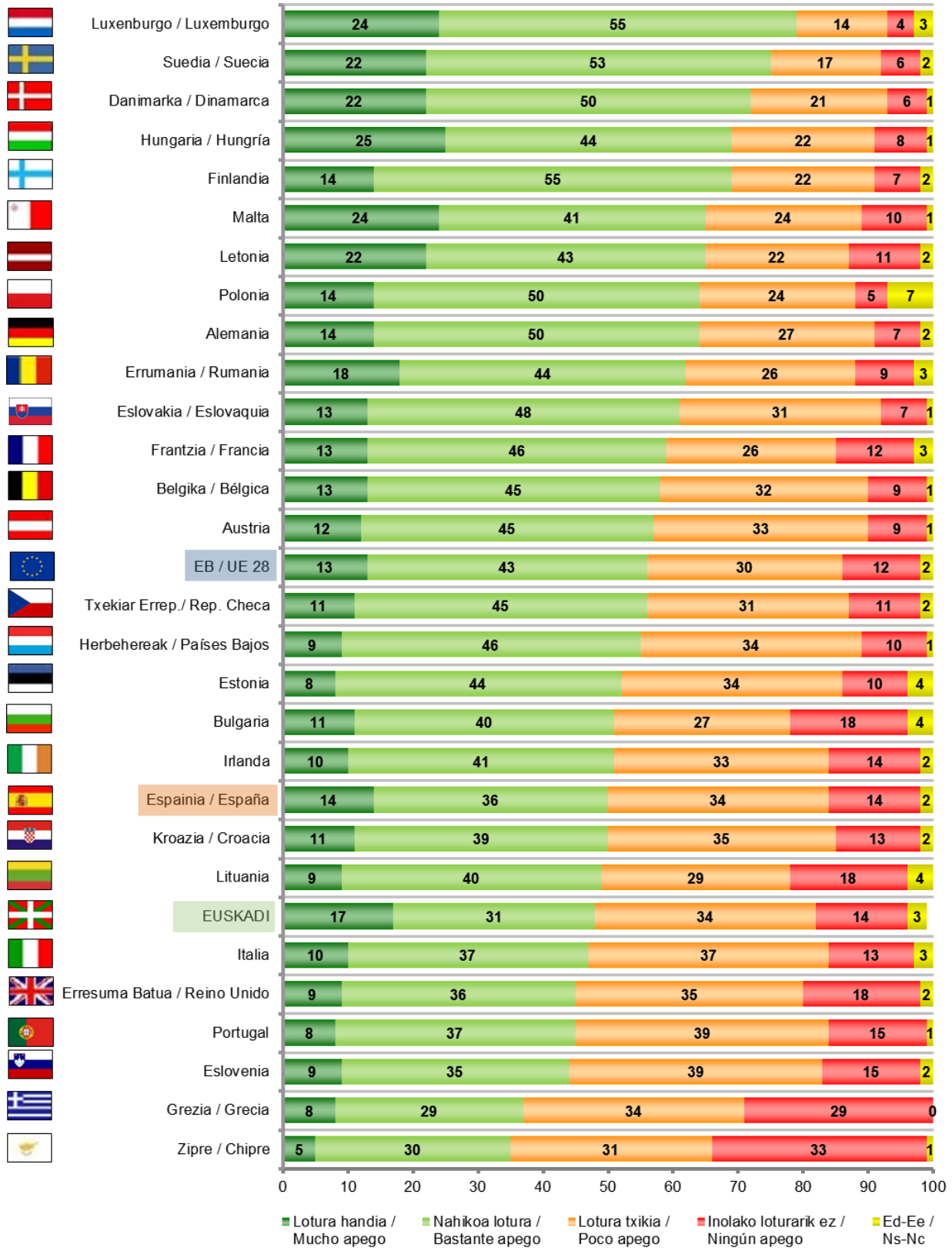
Europako Batzordea, StandardEurobarometer 82, 2014ko abendua. (Lagina: 15 urte edo gehiago)
 Comisión Europea, Standard Eurobarometer 82, diciembre 2014. (Muestra: >=15 años)

LOTURA ZURE HERRIALDEAREKIN / APEGO POR SU PAÍS



Europako Batzordea, Standard Eurobarometer 82, 2014ko abendua. (Lagina: 15 urte edo gehiago)
 Comisión Europea, Standard Eurobarometer 82, diciembre 2014. (Muestra: >=15 años)

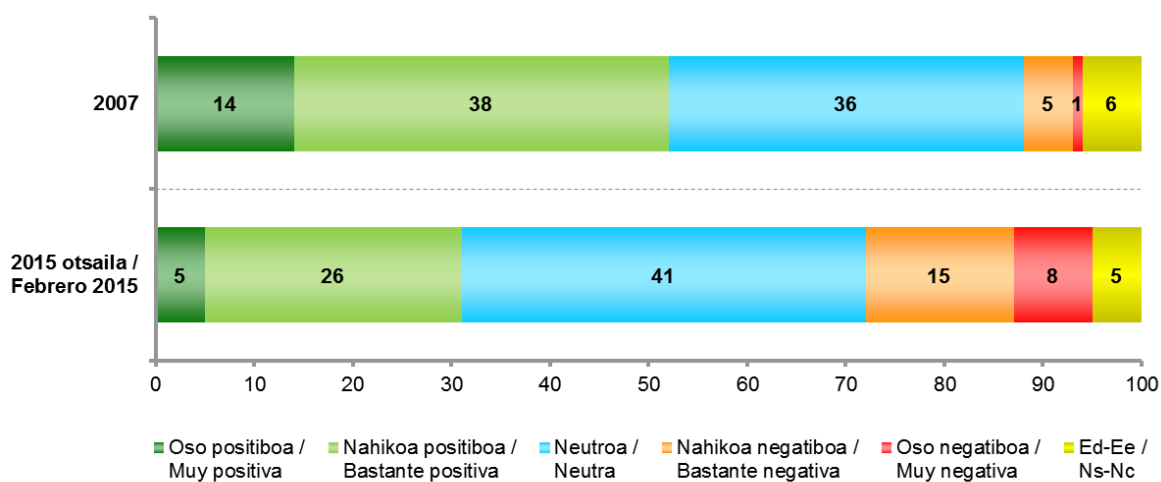
LOTURA EUROPAREKIN / APEGO POR EUROPA



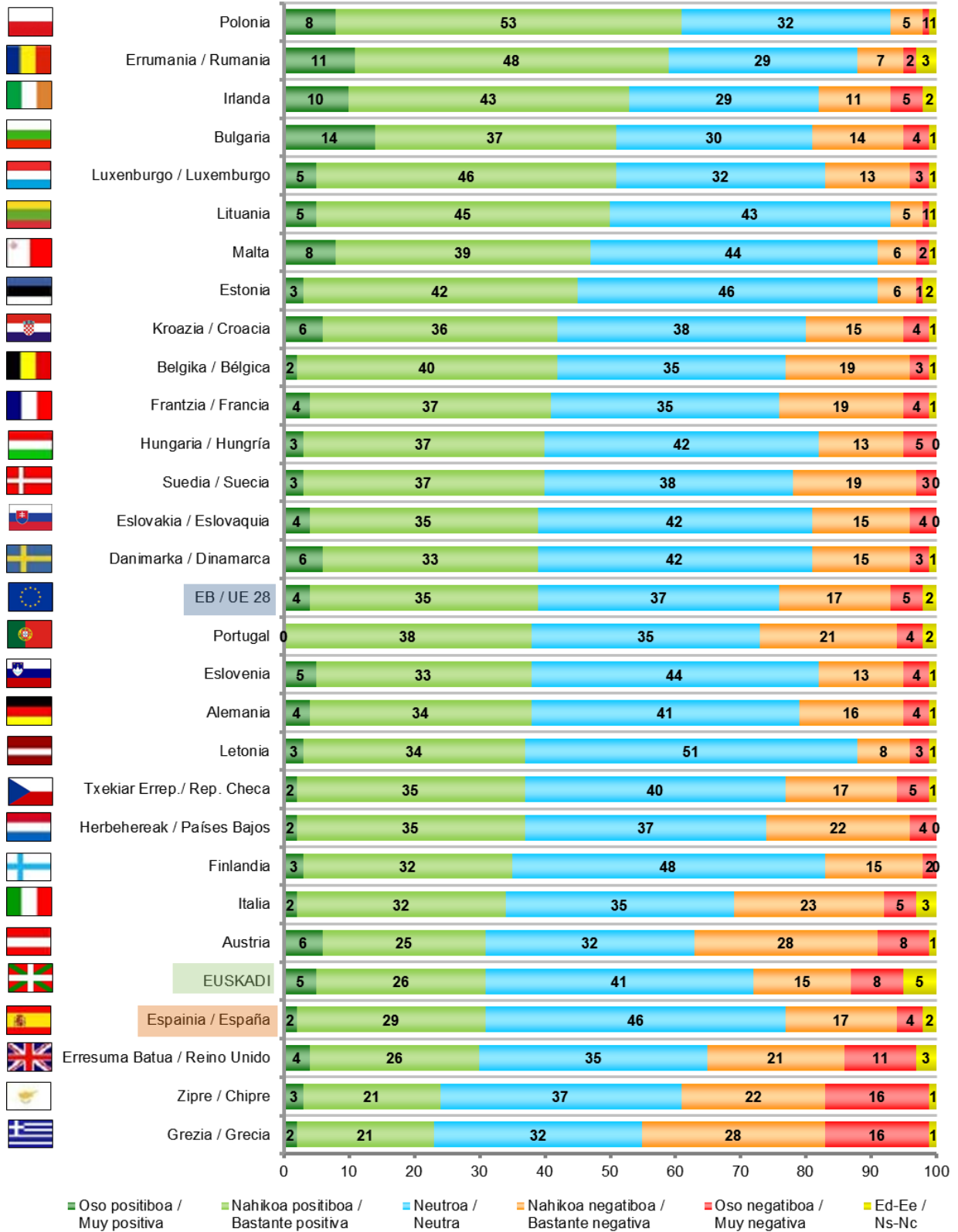
Europako Batzordea, Standard Eurobarometer 82, 2014ko abendua. (Lagina: 15 urte edo gehiago)
 Comisión Europea, Standard Eurobarometer 82, diciembre 2014. (Muestra: >=15 años)

2.4.1.2 – Europar Batasunaren irudia / Imagen de la Unión Europea

ES57 (otsaila) /SV57 (febrero)	GUZTIRA / TOTAL
Oso positiboa / Muy positiva	5
Nahikoa positiboa / Bastante positiva	26
Neutroa / Neutra	41
Nahikoa negatiboa / Bastante negativa	15
Oso negatiboa / Muy negativa	8
Ed-Ee / Ns-Nc	5
Ehuneko bertikalak / Porcentajes verticales	100



EUOPAR BATASUNAREN IRUDIA / IMAGEN DE LA UNIÓN EUROPEA



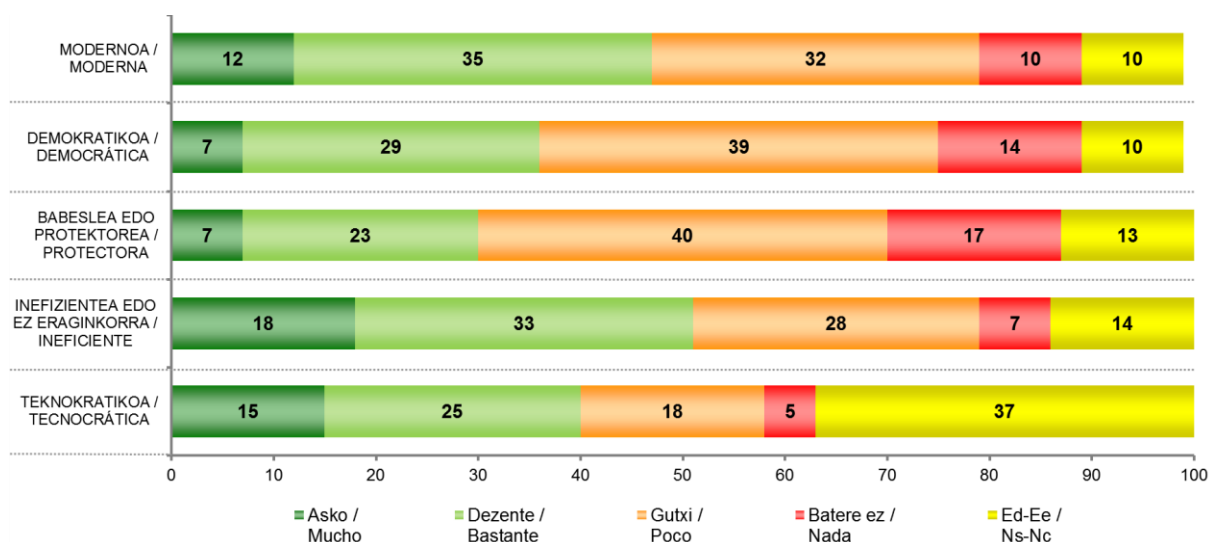
Europako Batzordea, Standard Eurobarometer 82, 2014ko abendua. (Lagina: 15 urte edo gehiago)
 Comisión Europea, Standard Eurobarometer 82, diciembre 2014. (Muestra: >=15 años)

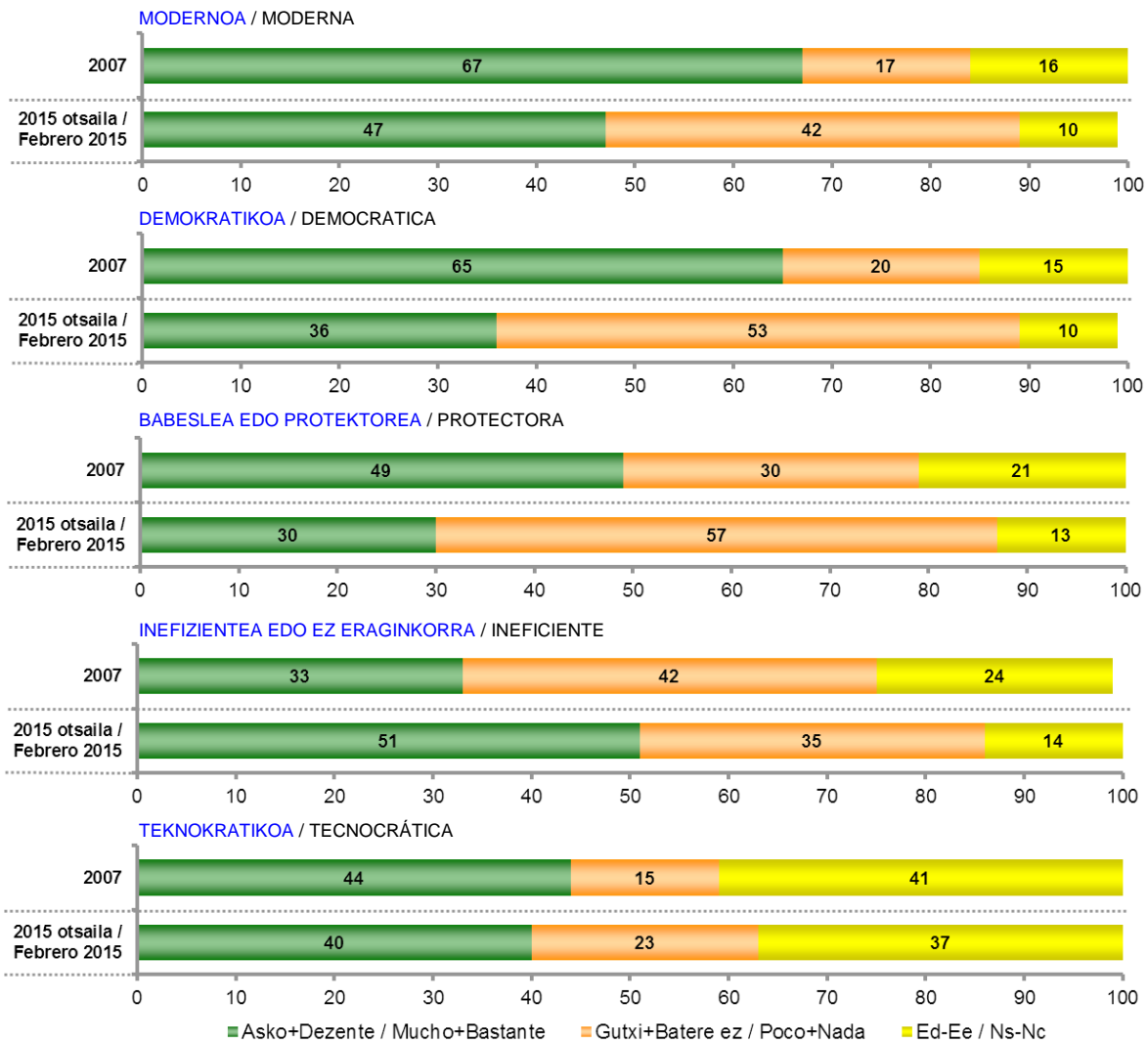
2.4.1.3 – Europar Batasunaren ezaugarriak / Características de la Unión Europea

MESEDEZ, ESADAZU ONDOKO HITZ BAKOITZA ZENBAT HURBILTZEN DEN ZUK EUOPAR BATASUNARI BURUZ DUZUN IDEIARA: ASKO, DEZENTE, GUTXI ALA BATERE EZ /

AHORA, POR FAVOR, DÍGAME SI CADA UNA DE LAS SIGUIENTES PALABRAS SE ACERCA MUCHO, BASTANTE, POCO O NADA A LA IDEA QUE TIENE UD. SOBRE LA UNIÓN EUROPEA

ES57 (otsaila) /SV57 (febrero)		GUZTIRA / TOTAL
MODERNOA / MODERNA	Asko / Mucho	12
	Dezente / Bastante	35
	Gutxi / Poco	32
	Batere ez / Nada	10
	Ed-Ee / Ns-Nc	10
DEMOKRATIKOA / DEMOCRÁTICA	Asko / Mucho	7
	Dezente / Bastante	29
	Gutxi / Poco	39
	Batere ez / Nada	14
	Ed-Ee / Ns-Nc	10
BABESLEA EDO PROTEKTorea / PROTECTORA	Asko / Mucho	7
	Dezente / Bastante	23
	Gutxi / Poco	40
	Batere ez / Nada	17
	Ed-Ee / Ns-Nc	13
INEFIZIENTEA EDO EZ ERAGINKORRA / INEFICIENTE	Asko / Mucho	18
	Dezente / Bastante	33
	Gutxi / Poco	28
	Batere ez / Nada	7
	Ed-Ee / Ns-Nc	14
TEKNOKRATIKOA / TECNOCRÁTICA	Asko / Mucho	15
	Dezente / Bastante	25
	Gutxi / Poco	18
	Batere ez / Nada	5
	Ed-Ee / Ns-Nc	37
Ehuneko bertikalak / Porcentajes verticales		100



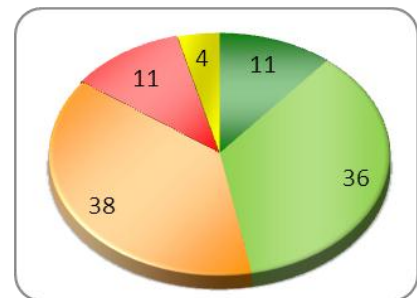


2.4.2 – Euskadiren irudia Europan / Imagen de Euskadi en Europa

2.4.2.1 – Euskadiren ezagutza Europan / Conocimiento de Euskadi en Europa

ZUK USTE DUZU EUROPAKO GAINERAKO HERRITARREK EUSKADIRI BURUZ ENTZUN DUTELA EZER? / ¿CREE UD. QUE LAS Y LOS CIUDADANOS DEL RESTO DE EUROPA HAN OÍDO HABLAR DE EUSKADI?

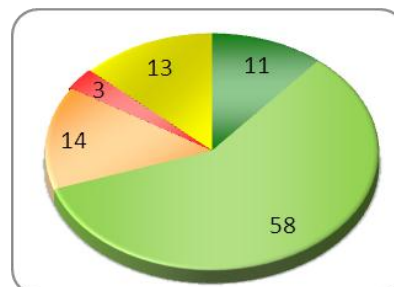
ES57 (otsaila) / SV57 (febrero)	GUZTIRA / TOTAL
Gehienek / La gran mayoría	11
Dezentek / Bastantes	36
Batzuk / Algunos/as	38
Inork ez edo ia inork ez / Nadie o casi nadie	11
Ed-Ee / Ns-Nc	4
Ehuneko bertikalak / Porcentajes verticales	100



2.4.2.2 – Euskadiren irudia Europan / Imagen de Euskadi en Europa

ETA ZURE IRITIZ NOLAKO IRUDIA DAUKA EUSKADIK EUROPAKO GAINERAKO HERRIALDEETAN? / Y EN SU OPINIÓN, ¿CÓMO ES LA IMAGEN QUE TIENEN SOBRE EUSKADI EN EL RESTO DE EUROPA?

ES57 (otsaila) /SV57 (febrero)	GUZTIRA / TOTAL
Oso ona / Muy buena	11
Nahikoa ona / Bastante buena	58
Nahikoa txarra / Bastante mala	14
Oso txarra / Muy mala	3
Ed-Ee / Ns-Nc	13
Ehuneko bertikalak / Porcentajes verticales	100



2.4.2.3 – Euskadi zerekin lotzen den Europan / Elementos con los que se relaciona a Euskadi en Europa

EUROPAN ZEREKIN USTE DUZU LOTZEN DELA EUSKADI? / ¿CON QUÉ CREE UD. QUE SE RELACIONA A EUSKADI EN EUROPA?

ES57 (otsaila) /SV57 (febrero)	GUZTIRA / TOTAL
ETA, terrorismoa, indarkeria / ETA, terrorismo, violencia	31
Gastronomia / Gastronomía	26
Turismoa / Turismo	19
Industria, teknologia, ekonomia, enpresa, kudeaketa ona / Industria, tecnología, economía, empresa, buena gestión	11
Kultura, identitatea, historia, euskara / Cultura, identidad, historia, euskera	10
Independentismoa, nazionalismoa, gatazka politikoa / Independentismo, nacionalismo, conflicto político	7
Jendea, adeitasuna, zintzotasuna, abegikor izatea / Gente, amabilidad, honestidad, hospitalidad	5
Jende langilea, ekintzailea / Gente trabajadora, emprendedora	4
Kirola, Athletic / Deporte, Athletic	3
Bizi-kalitatea, modernitatea, giro ona, aurrerapena / Calidad de vida, modernidad, buen ambiente, progreso	2
Espainia / España	1
Ustelkeria, kudeaketa txarra, krisia / Corrupción, mala gestión, crisis...	1
Bestelakoak / Otros	4
Ed-Ee / Ns-Nc	17

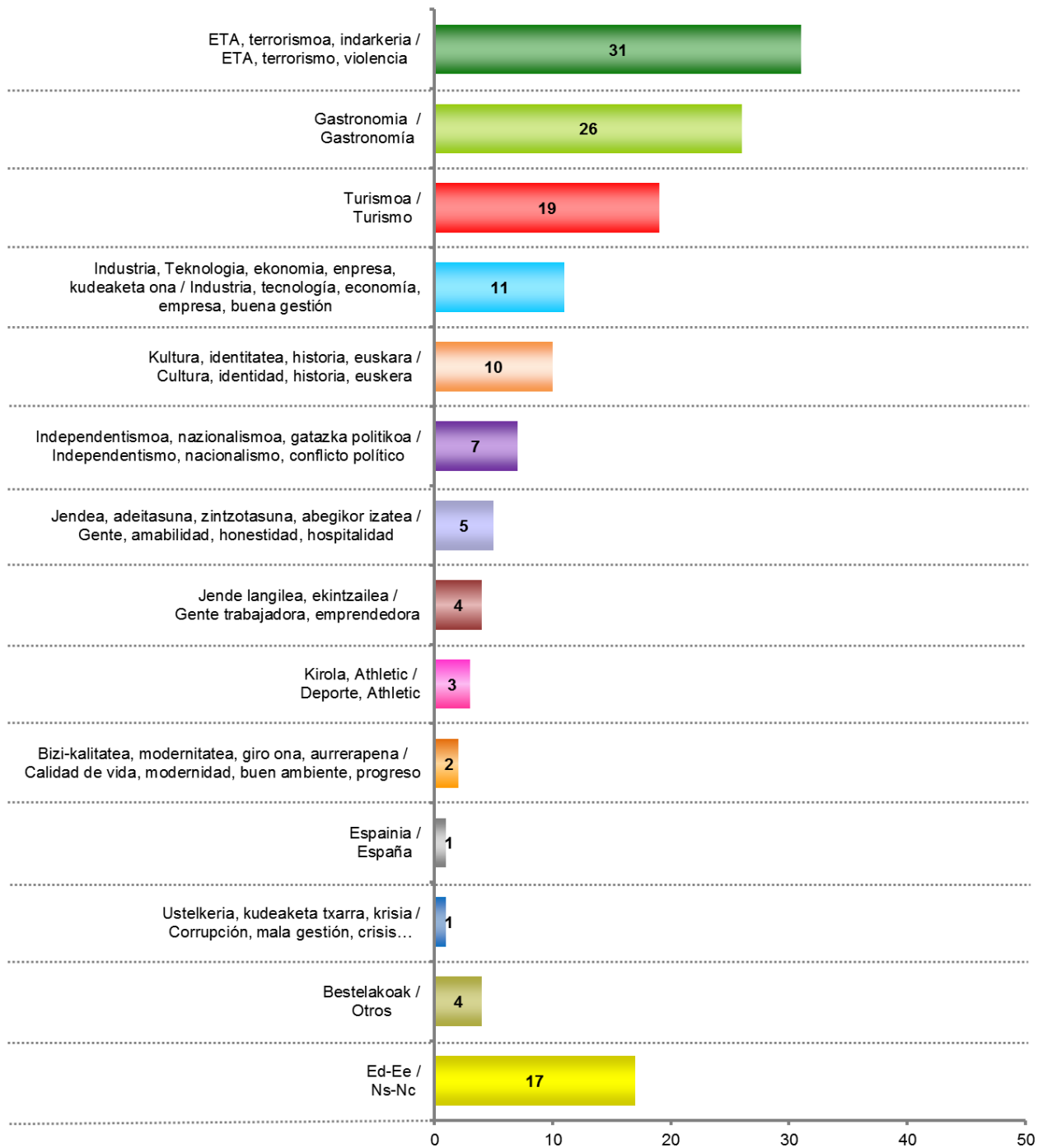
Inkestatuek espontaneoki emandako erantzunak ondoren kodifikatu dira /

Se ha realizado una codificación posterior de las respuestas dadas espontáneamente por las personas encuestadas

Ehuneko batura ez da 100 bi erantzun eman ahal zirelako /

Los porcentajes no suman 100 porque se podían dar dos respuestas

EUROPAN ZEREKIN LOTZEN DA EUSKADI / CON QUE SE RELACIONA A EUSKADI EN EUROPA



2.4.3 – Atzerriko hizkuntzen ezagutza eta erabilera / Conocimiento y uso de idiomas extranjeros

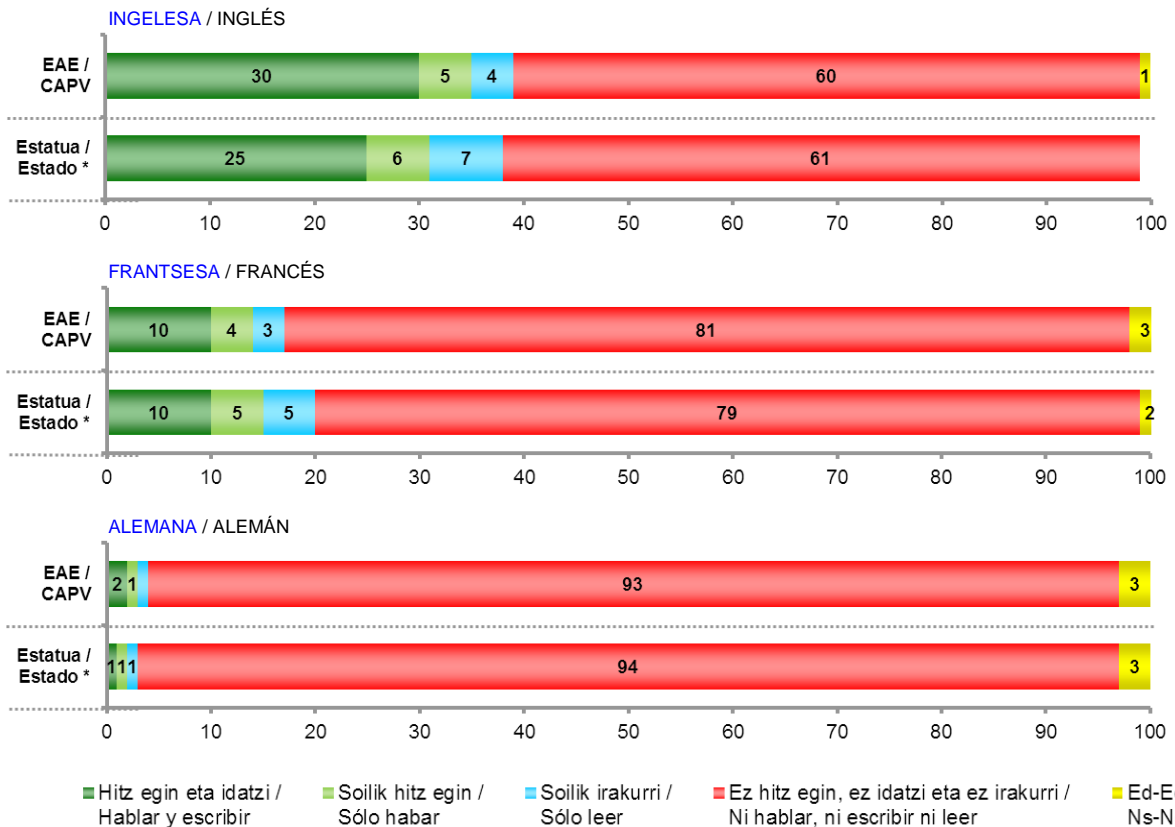
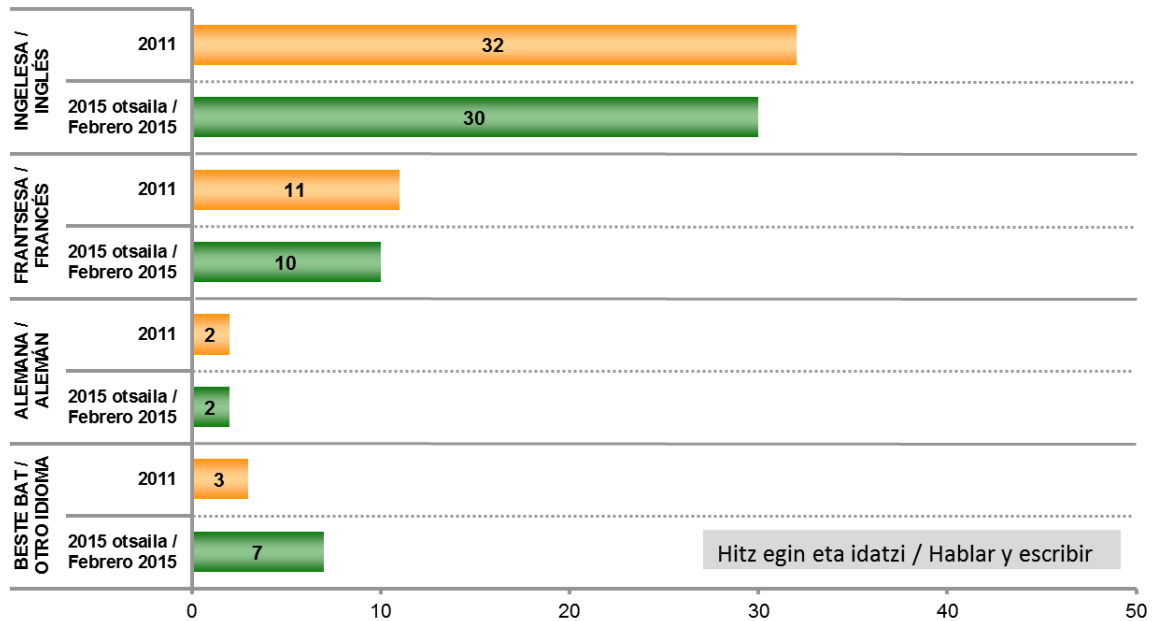
2.4.3.1 – Atzerriko hizkuntzen ezagutza / Conocimiento de idiomas extranjeros

AIPATUKO DIZKIZUDAN ATZERRIKO HIZKUNTZA BAKOITZARI DAGOKIONEZ, ESADAZU, MESEDEZ BADAKIZUN HIZKUNTZA HORRETAN HITZ EGITEN ETA IDAZTEN, HITZ EGITEN BAKARRIK, SOILIK IRAKURTZEN ALA EZ DAKIZUN EZ HITZ EGITEN, EZ IDAZTEN EZTA IRAKURTZEN ERE /

CON RESPECTO A LOS SIGUIENTES IDIOMAS EXTRANJEROS, ¿PODRÍA DECIRME SI SABE HABLARLO Y ESCRIBIRLO, SOLO HABLARLO, SÓLO LEERLO O NI HABLARLO, NI ESCRIBIRLO NI LEERLO?

ES57 (otsaila) /SV57 (febrero)		GUZTIRA / TOTAL
INGELESA / INGLÉS	Hitz egin eta idatzi / Hablar y escribir	30
	Soilik hitz egin / Sólo hablar	5
	Soilik irakurri / Sólo leer	4
	Ez hitz egin, ez idatzi eta ez irakurri / Ni hablar, ni escribir, ni leer	60
	Ed-Ee / Ns-Nc	1
FRANTSESA / FRANCÉS	Hitz egin eta idatzi / Hablar y escribir	10
	Soilik hitz egin / Sólo hablar	4
	Soilik irakurri / Sólo leer	3
	Ez hitz egin, ez idatzi eta ez irakurri / Ni hablar, ni escribir, ni leer	81
	Ed-Ee / Ns-Nc	3
ALEMANA / ALEMÁN	Hitz egin eta idatzi / Hablar y escribir	2
	Soilik hitz egin / Sólo hablar	1
	Soilik irakurri / Sólo leer	1
	Ez hitz egin, ez idatzi eta ez irakurri / Ni hablar, ni escribir, ni leer	93
	Ed-Ee / Ns-Nc	3
BESTE BAT / OTRO IDIOMA	Hitz egin eta idatzi / Hablar y escribir	7
	Soilik hitz egin / Sólo hablar	1
	Soilik irakurri / Sólo leer	0
	Ez hitz egin, ez idatzi eta ez irakurri / Ni hablar, ni escribir, ni leer	77
	Ed-Ee / Ns-Nc	14
Ehuneko bertikalak / Porcentajes verticales		100

AIPATUKO DIZKIZUDAN ATZERRIKO HIZKUNTZA BAKOITZARI DAGOKIONEZ, ESADAZU, MESEDEZ BADAKIZUN HIZKUNTZA HORRETAN HITZ EGITEN ETA IDAZTEN /
 CON RESPECTO A LOS SIGUIENTES IDIOMAS EXTRANJEROS, ¿PODRÍA DECIRME SI SABE HABLARLO Y ESCRIBIRLO?



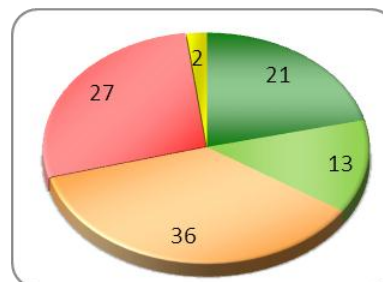
* CIS (Centro de Investigaciones Sociológicas), 3.013 ikerketa, 2014ko otsaileko Barometria / CIS (Centro de Investigaciones Sociológicas), estudio nº 3.013, Barómetro de febrero 2014

Konparaketa egitean kontuan hartu behar da CISen inkesta Espainiako naziotasuna duten herritarrei bakarrik egiten zaiela eta Soziometroa aldiz EAEn erroldatutakoei / Al comparar los datos se debe tener en cuenta que el CIS solo entrevista a personas que tengan la nacionalidad española, mientras que el Sociómetro encuesta a personas empadronadas en la CAPV

2.4.3.2 – Atzerriko hizkuntzen erabilera-maiztasuna / Frecuencia de uso de idiomas extranjeros

ZEIN MAIZTASUNEKIN ERABILTZEN DITUZU EZAGUTZEN DITUZUN EDO DUZUN ATZERRIKO HIZKUNTZA? / ¿CON QUÉ FRECUENCIA UTILIZA USTED LA O LAS LENGUAS EXTRANJERAS QUE CONOCE?

ES57 (otsaila) /SV57 (febrero)	GUZTIRA / TOTAL
Egunero / Todos los días	21
Maiz, baina ez egunero / A menudo, pero no todos los días	13
Noizean behin / De vez en cuando	36
Inoiz edo ia inoiz ez / Nunca o casi nunca	27
Ed-Ee / Ns-Nc	2
Ehuneko bertikalak / Porcentajes verticales	100

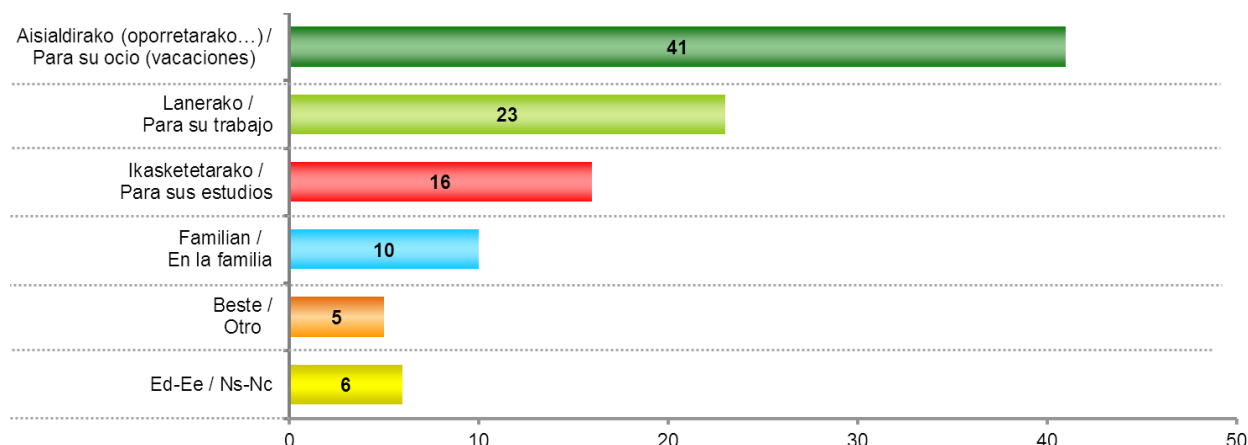


Galdera hau soilik egin zaie atzerriko hizkuntzaren bat dakitenei (%47) / Pregunta realizada sólo a quienes saben algún idioma extranjero (47%)

2.4.3.3 – Atzerriko hizkuntzen erabilera-eremuak / Ámbito de uso de idiomas extranjeros

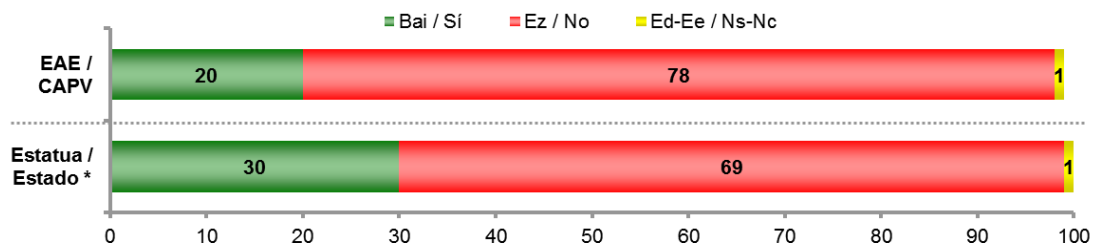
ES57 (otsaila) /SV57 (febrero)	GUZTIRA / TOTAL
Aisialdirako (oporretarako...) / Para su ocio (vacaciones...)	41
Lanerako / Para su trabajo	23
ETA NAGUSIKI ZEIN ESPARRUTAN ERABILTZEN DITUZU EDO DUZU? / ¿PRINCIPALMENTE EN QUÉ ÁMBITO O PARA QUÉ LAS UTILIZA?	
Ikasketetarako / Para sus estudios	16
Familian / En la familia	10
Beste / Otro	5
Ed-Ee / Ns-Nc	6
Ehuneko bertikalak / Porcentajes verticales	100

Galdera hau soilik egin zaie atzerriko hizkuntzaren bat dakitenei (%47) / Pregunta realizada sólo a quienes saben algún idioma extranjero (47%)



2.4.3.4 – Atzerriko hizkuntzak ez jakiteagatik gutxitasun sentimendua / Sentimiento de inferioridad por desconocimiento de idiomas extranjeros

ES57 (otsaila) /SV57 (febrero)	GUZTIRA / TOTAL
ZURE LAN-BIZITZAN EDO IKASKETETAN, INOIZ IZAN DUZU GUTXIAGO IZATEAREN EDO KALTETUA IZATEAREN SENTIMENDUA ATZERRIKO HIZKUNTZAREN BAT EZ JAKITEAGATIK? / A LO LARGO DE SU VIDA LABORAL O EN SUS ESTUDIOS, ¿EN ALGÚN MOMENTO SE HA SENTIDO PERJUDICADO/A O EN SITUACIÓN DE INFERIORIDAD POR NO HABLAR UN IDIOMA EXTRANJERO?	Bai / Sí 20
	Ez / No 78
	Ed-Ee / Ns-Nc 1
Ehuneko bertikalak / Porcentajes verticales	100

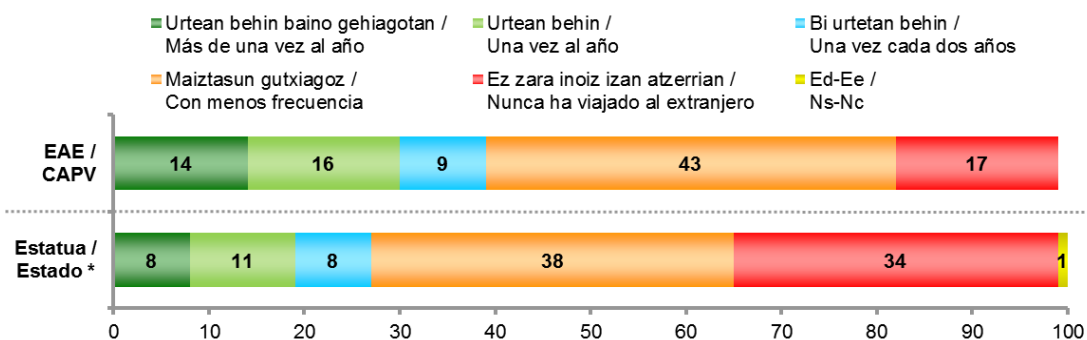


* CIS (Centro de Investigaciones Sociológicas), 3.013 ikerketa, 2014ko otsaileko Barometroa / CIS (Centro de Investigaciones Sociológicas), estudio nº 3.013, Barómetro de febrero 2014

2.4.4 – Nazioarteko bizipenak / Vivencias internacionales

2.4.4.1 – Atzerrira bidaiatzeko maiztasuna / Frecuencia con que viaja al extranjero

ES57 (otsaila) /SV57 (febrero)	GUZTIRA / TOTAL
Urtean behin baino gehiagotan / Más de una vez al año	14
Urtean behin / Una vez al año	16
ESANGO ZENIDAKE ZENBATERO JOATEN ZAREN ATZERRIRA? / ME PODRÍA DECIR ¿CON QUÉ FRECUENCIA SUELE VIAJAR UD. AL EXTRANJERO?	Bi urtetan behin / Una vez cada dos años 9
	Maiztasun gutxiagoz / Con menos frecuencia 43
	Ez zara inoiz izan atzerrian / Nunca ha viajado al extranjero 17
	Ed-Ee / Ns-Nc 0
Ehuneko bertikalak / Porcentajes verticales	100



* CIS (Centro de Investigaciones Sociológicas), 3.013 ikerketa, 2014ko otsaileko Barometroa / CIS (Centro de Investigaciones Sociológicas), estudio nº 3.013, Barómetro de febrero 2014

Konparaketa egitean kontuan hartu behar da CISen inkesta Espainiako naziotasuna duten herritarrei bakarrik egiten zaiela eta Soziometroa aldiz EAEn erroldatutakoei /

Al comparar los datos se debe tener en cuenta que el CIS solo entrevista a personas que tengan la nacionalidad española, mientras que el Sociómetro encuesta a personas empadronadas en la CAPV

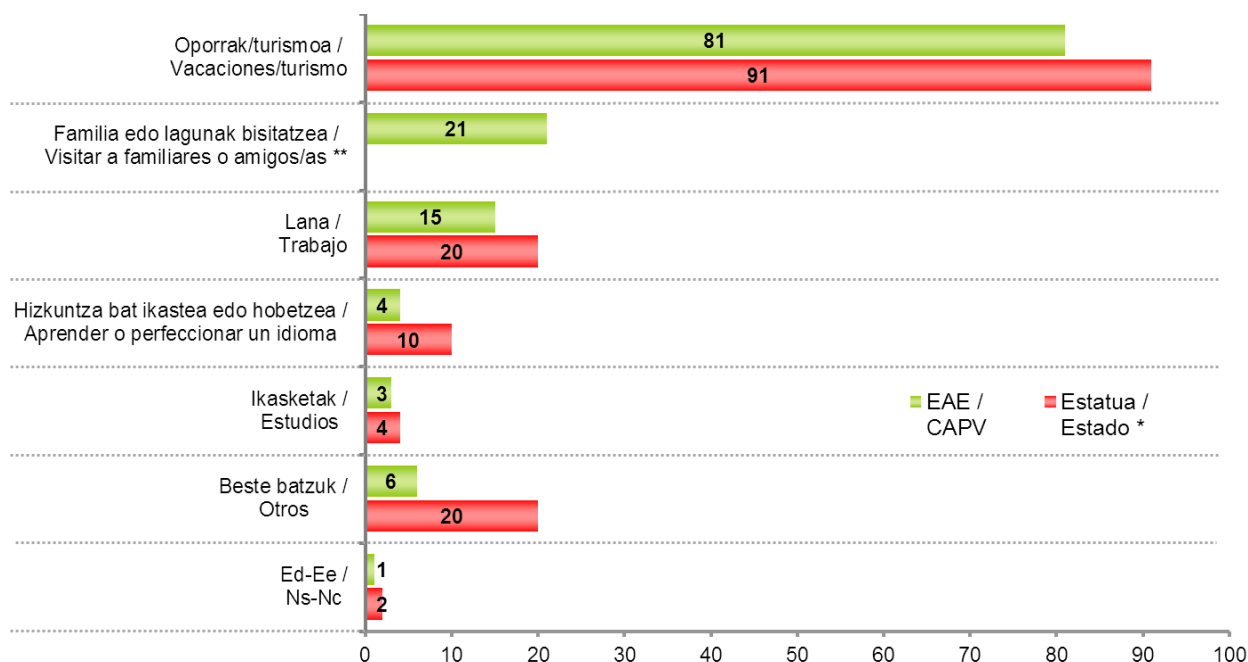
2.4.4.2 – Atzerrira bidaiatzeko arrazoi nagusiak / Motivos principales para viajar al extranjero

ES57 (otsaila) /SV57 (febrero)	GUZTIRA / TOTAL
Oporrak/turismoa / Vacaciones/turismo	81
Familia edo lagunak bisitatzea / Visitar a familiares o amigos/as	21
Lana / Trabajo	15
Hizkuntza bat ikastea edo hobetzea / Aprender o perfeccionar un idioma	4
Ikasketak / Estudios	3
Beste batzuk / Otros	6
Ed-Ee / Ns-Nc	1

ZEIN DA ZURE ARRAZOI NAGUSIA
ATZERRIRA BIDAIATZEKO? /
¿CUÁL ES EL MOTIVO PRINCIPAL POR
EL QUE VIAJA AL EXTRANJERO?

Galdera hau soilik egin zaie inoiz atzerrira joan direnei (%83) /
Pregunta realizada sólo a quienes han viajado alguna vez al extranjero (83%)

Ehunekoen batura ez da 100 bi erantzun eman ahal zirelako /
Los porcentajes no suman 100 porque se podían dar dos respuestas



* CIS (Centro de Investigaciones Sociológicas), 3.013 ikerketa, 2014ko otsaileko Barometroa /
CIS (Centro de Investigaciones Sociológicas), estudio nº 3.013, Barómetro de febrero 2014

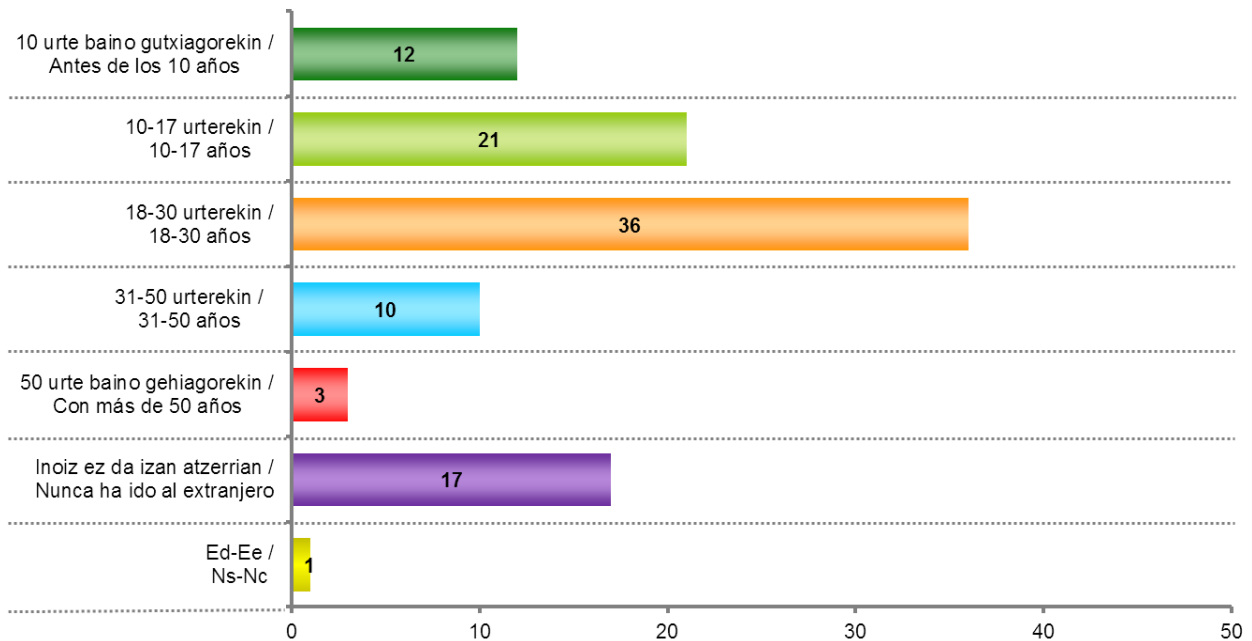
** CISen inkestan ez zitzairen inkestatuei erantzun aukera hau eskaini /
En el estudio del CIS no se ofreció esta opción de respuesta

Konparaketa egitean kontuan hartu behar da CISen inkesta Espainiako naziotasuna duten herritarrei
bakarrik egiten zaiela eta Soziometroa aldiz EAEn erroldatutakoei /

Al comparar los datos se debe tener en cuenta que el CIS solo entrevista a personas que tengan la
nacionalidad española, mientras que el Sociómetro encuesta a personas empadronadas en la CAPV

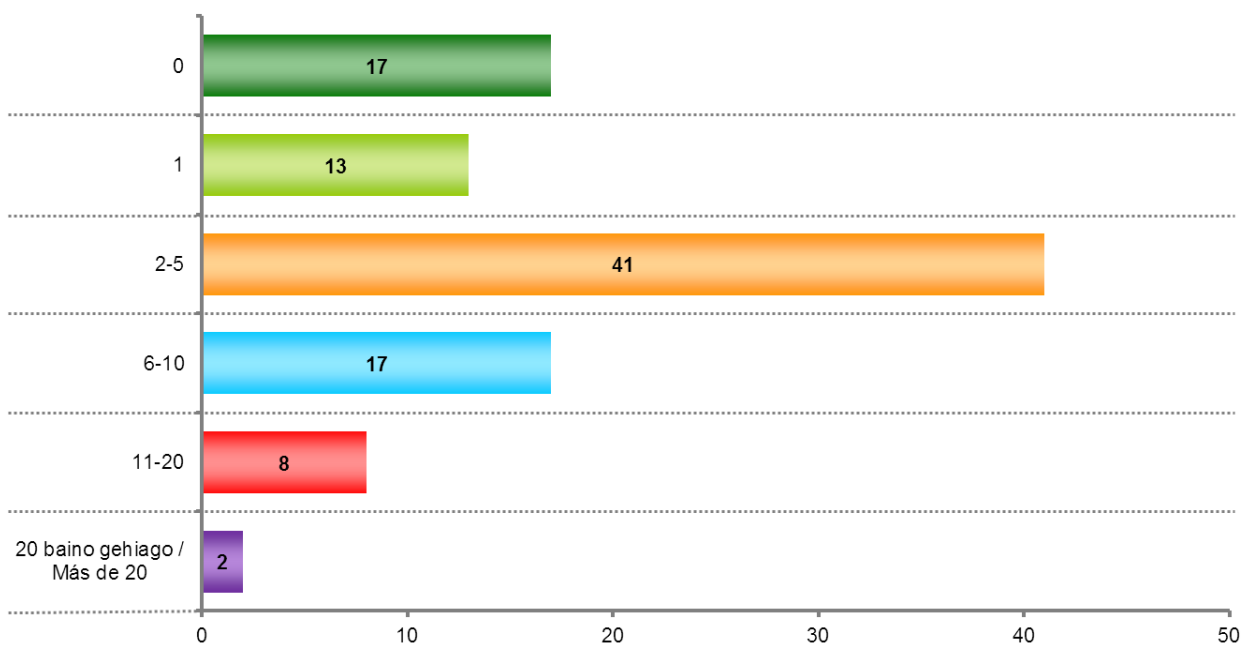
2.4.4.3 – Atzerrira lehenengoz bidaiatzeko adina / Edad a la que viajó al extranjero por primera vez

ES57 (otsaila) / SV57 (febrero)		GUZTIRA / TOTAL
	10 urte baino gutxiagorekin / Antes de los 10 años	12
	10-17 urterekin / 10-17 años	21
ZENBAT URTEREKIN JOAN ZINEN LEHENENGO ALDIZ ATZERRIRA? /	18-30 urterekin / 18-30 años	36
¿CON QUÉ EDAD VIAJÓ UD. POR PRIMERA VEZ AL EXTRANJERO?	31-50 urterekin / 31-50 años	10
	50 urte baino gehiagorekin / Con más de 50 años	3
	Inoiz ez da izan atzerrian / Nunca ha ido al extranjero	17
	Ed-Ee / Ns-Nc	1
Ehuneko bertikalak / Porcentajes verticales		100



2.4.4.4 – Bisitatutako atzerriko herrialde kopurua / Número de países extranjeros visitados

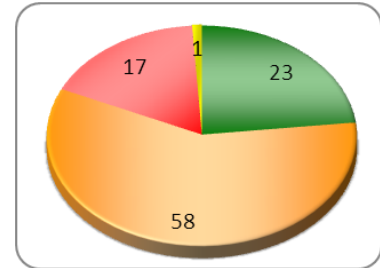
ES57 (otsaila) /SV57 (febrero)	GUZTIRA / TOTAL
0	17
1	13
2-5	41
6-10	17
11-20	8
20 baino gehiago / Más de 20	2
Ed-Ee / Ns-Nc	0
Ehuneko bertikalak / Porcentajes verticales	100



2.4.4.5 – 3 hilabete baino gehiagoko egonaldia atzerrian / Estancia de más de 3 meses en el extranjero

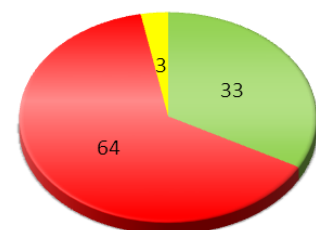
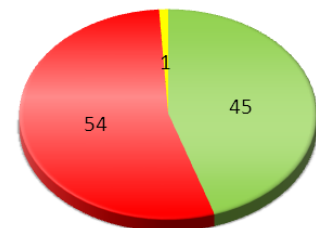
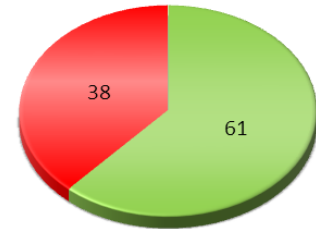
INOIZ BIZI IZAN ZARA ATZERRIAN 3 HILABETE BAINO GEHIAGO? /
¿HA VIVIDO DURANTE AL MENOS 3 MESES EN ALGÚN PAÍS EXTRANJERO?

ES57 (otsaila) /SV57 (febrero)	GUZTIRA / TOTAL
Bai / Sí	23
Ez / No	58
Ez da inoiz atzerrian izan / Nunca ha estado en el extranjero	17
Ed-Ee / Ns-Nc	1
Ehuneko bertikalak / Porcentajes verticales	100



2.4.4.6 – Hurbileko pertsonak atzerrian / Personas cercanas en el extranjero

ES57 (otsaila) /SV57 (febrero)	GUZTIRA / TOTAL
BADUZU HEMENGO FAMILIARTEKOREN BAT EDO HURBILEKO LAGUNEN BAT BESTE HERRIALDE BATEAN BIZI DENA EDO GUTXIENEZ 3 HILABETEZ BIZI IZAN DENA? / ¿TIENE UD. ALGÚN FAMILIAR O AMIGO/A CERCANO/A DE AQUÍ QUE VIVA O HAYA VIVIDO EN OTRO PAÍS DURANTE AL MENOS 3 MESES?	Bai / Sí 61
	Ez / No 38
	Ed-Ee / Ns-Nc 0
BADUZU BESTE HERRIALDE BATEKO FAMILIARTEKOREN BAT EDO HURBILEKO LAGUNEN BAT, HEMEN BIZI DENA? / ¿TIENE ALGÚN FAMILIAR O AMIGO/A CERCANO/A DE OTRO PAÍS, QUE VIVA AQUÍ?	Bai / Sí 45
	Ez / No 54
	Ed-Ee / Ns-Nc 1
ETA BADUZU BESTE HERRIALDE BATEKOA DEN FAMILIARTEKO EDO HURBILEKO LAGUNEN BAT, ATZERRIAN BIZI DENA? / ¿Y TIENE ALGÚN FAMILIAR O AMIGO/A CERCANO/A DE OTRO PAÍS, QUE VIVA EN EL EXTRANJERO?	Bai / Sí 33
	Ez / No 64
	Ed-Ee / Ns-Nc 3
Ehuneko bertikalak / Porcentajes verticales	100



2.4.4.7 – Beste leku batzuetan bizitzeko nahia / Deseo de vivir en otros lugares

ZURI GUSTATUKO LITZAIZUKE EUSKADIKO BESTE LEKU BATERA BIZITZERA JOATEA? ETA ESPAINIAKO ESTATUKO BESTE LEKU BATERA? ETA EUROPAKO BESTE HERRIALDE BATERA? ETA EUROPATIK KANPOKO BESTE HERRIALDE BATERA? / A UD. ¿LE GUSTARÍA IR A VIVIR A OTRO LUGAR DENTRO DE LA COMUNIDAD AUTÓNOMA VASCA? ¿Y A OTRO LUGAR DENTRO DEL ESTADO ESPAÑOL? ¿Y A OTRO PAÍS DE EUROPA? ¿Y A OTRO PAÍS FUERA DE EUROPA?

ES57 (otsaila) /SV57 (febrero)		GUZTIRA / TOTAL	
EUSKADIKO BESTE LEKU BATERA BIZITZERA JOATEA? / A OTRO LUGAR DENTRO DE LA COMUNIDAD AUTÓNOMA VASCA	Bai / Sí	25	
	Ez / No	74	
	Ed-Ee / Ns-Nc	2	
ETA ESPAINIAKO ESTATUKO BESTE LEKU BATERA? / A OTRO LUGAR DENTRO DEL ESTADO ESPAÑOL	Bai / Sí	23	
	Ez / No	74	
	Ed-Ee / Ns-Nc	2	
ETA EUROPAKO BESTE HERRIALDE BATERA? / A OTRO PAÍS DE EUROPA	Bai / Sí	24	
	Ez / No	74	
	Ed-Ee / Ns-Nc	1	
ETA EUROPATIK KANPOKO BESTE HERRIALDE BATERA? / A OTRO PAÍS FUERA DE EUROPA	Bai / Sí	20	
	Ez / No	75	
	Ed-Ee / Ns-Nc	5	
Ehuneko bertikalak / Porcentajes verticales		100	

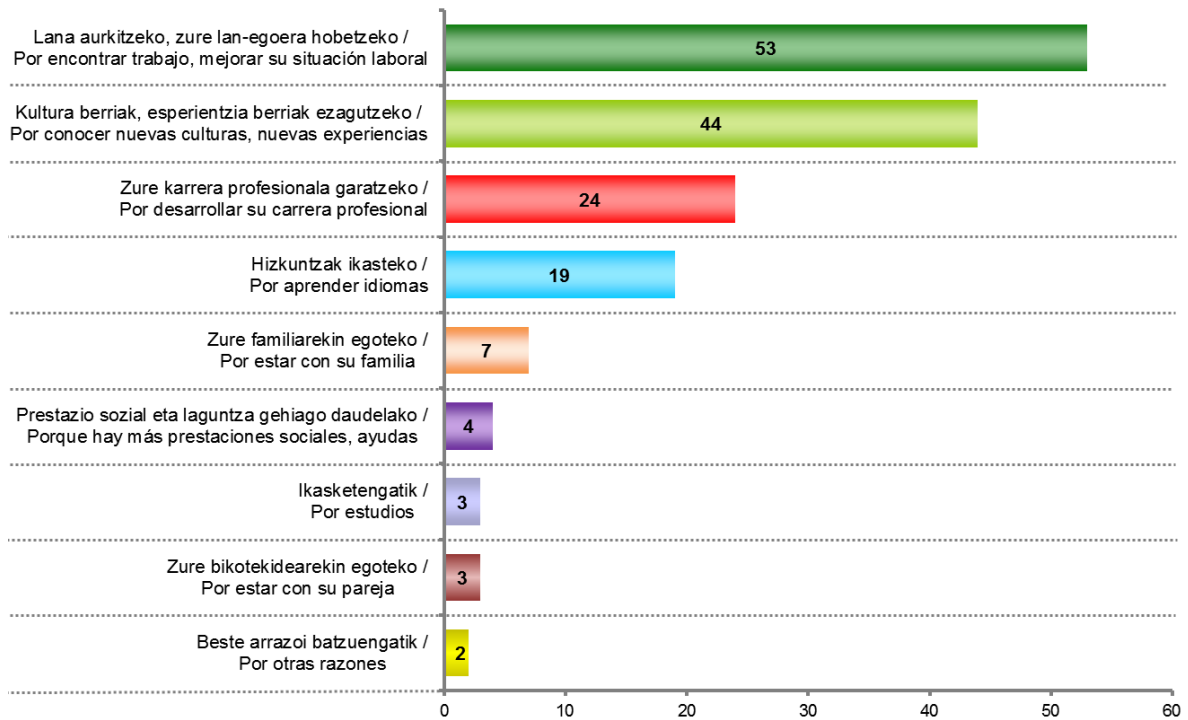
2.4.4.8 – Europako beste herrialde batera bizitzera joan nahi izateko arrazoiak / Motivos por los que desearía irse a vivir a otro país de Europa

ZERGATIK GUSTATUKO LITZAIZUKE EUROPAKO BESTE HERRIALDE BATERA BIZITZERA JOATEA? /
¿POR QUÉ LE GUSTARÍA IRSE A VIVIR A OTRO PAÍS DE EUROPA?

ES57 (otsaila) /SV57 (febrero)	GUZTIRA / TOTAL
Lana aurkitzeko, zure lan-egoera hobetzeko / Por encontrar trabajo, mejorar su situación laboral	53
Kultura berriak, esperientzia berriak ezagutzeko / Por conocer nuevas culturas, nuevas experiencias	44
Zure karrera profesionala garatzeko / Por desarrollar su carrera profesional	24
Hizkuntzak ikasteko / Por aprender idiomas	19
Zure familiarekin egoteko / Por estar con su familia	7
Prestazio sozial eta laguntza gehiago daudelako / Porque hay más prestaciones sociales, ayudas	4
Ikasketengatik / Por estudios	3
Zure bikotekidearekin egoteko / Por estar con su pareja	3
Beste arrazoi batzuegatik / Por otras razones	2
Ed-Ee / Ns-Nc	0
Ehuneko bertikalak / Porcentajes verticales	100

Galdera hau soilik egin zaie Europako beste herrialde batera bizitzera joatea gustatuko litzaiekeen (%24) /
Pregunta realizada sólo a quienes les gustaría ir a vivir a otro lugar de Europa (24%)

Ehunekoen batura ez da 100 bi erantzun eman ahal zirelako /
Los porcentajes no suman 100 porque se podían dar dos respuestas



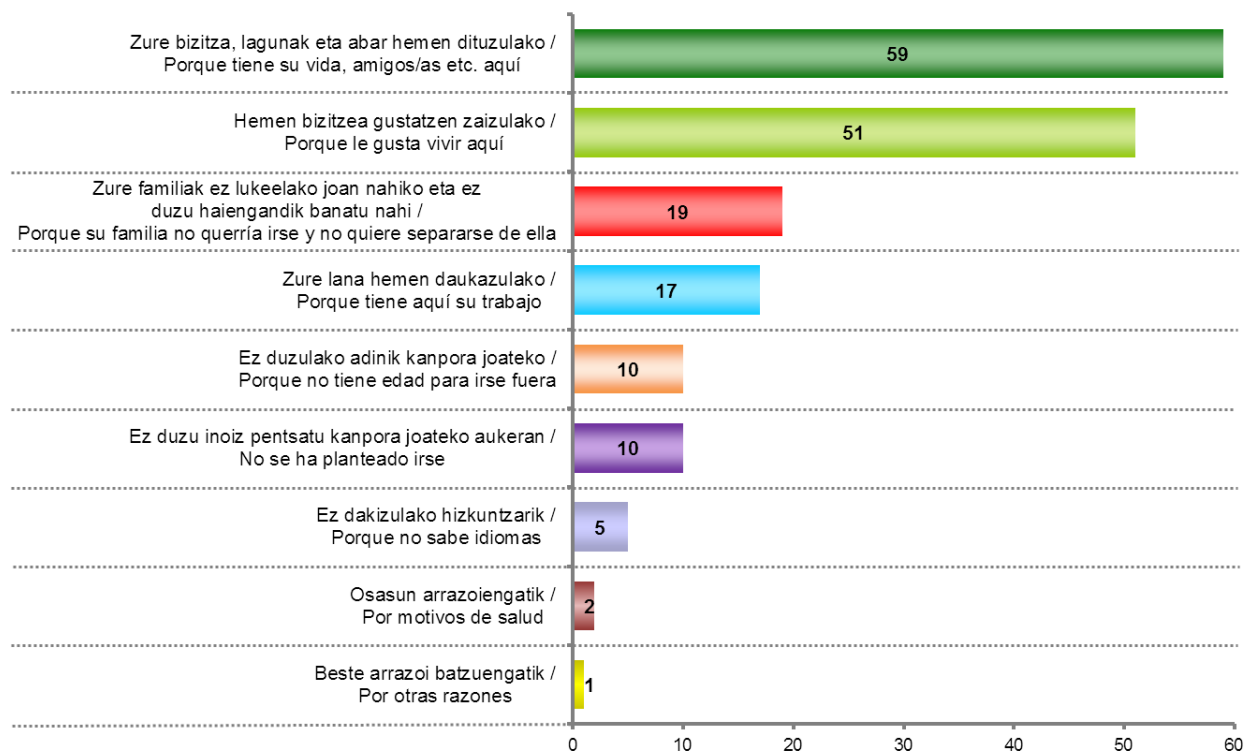
2.4.4.9 – Europako beste herrialde batera bizitzera joateko nahirik ez izateko arrazoiak / Motivos por los que no desearía irse a vivir a otro país de Europa

ZERGATIK EZ LITZAIZUKE GUSTATUKO EUROPAKO BESTE HERRIALDE BATERA BIZITZERA JOATEA? /
¿POR QUÉ NO LE GUSTARÍA IRSE A VIVIR A OTRO PAÍS DE EUROPA?

ES57 (otsaila) /SV57 (febrero)	GUZTIRA / TOTAL
Zure bizitza, lagunak eta abar hemen dituzulako / Porque tiene su vida, amigos/as etc. aquí	59
Hemen bizitzea gustatzen zaizulako / Porque le gusta vivir aquí	51
Zure familiak ez lukeelako joan nahiko eta ez duzu haiengandik banatu nahi / Porque su familia no querría irse y no quiere separarse de ella	19
Zure lana hemen daukazulako / Porque tiene aquí su trabajo	17
Ez duzulako adinik kanpora joateko / Porque no tiene edad para irse fuera	10
Ez duzu inoiz pentsatu kanpora joateko aukeran / No se ha planteado irse	10
Ez dakizulako hizkuntzarik / Porque no sabe idiomas	5
Osasun arrazoiengatik / Por motivos de salud	2
Beste arrazoi batzuegatik / Por otras razones	1
Ed-Ee / Ns-Nc	1
Ehuneko bertikalak / Porcentajes verticales	100

Galdera hau soilik egin zaie Europako beste herrialde batera bizitzera joatea gustatuko ez litzaiekeenei (%74) /
Pregunta realizada sólo a quienes no les gustaría ir a vivir a otro lugar de Europa (74%)

Ehunekoen batura ez da 100 bi erantzun eman ahal zirelako /
Los porcentajes no suman 100 porque se podían dar dos respuestas

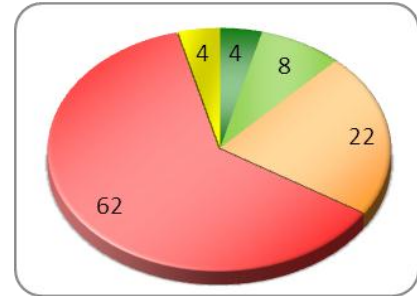


2.4.4.10 – Etorkizunean atzerrira bizitzera joateko aukerak / Probabilidad de irse a vivir al extranjero en el futuro

ZURE USTEZ ZU ETORKIZUNEAN ATZERRIRA BIZITZERA JOATEKO AUKERA ASKO DAUDE, DEZENTE, GUTXI, EDO EZ DAGO BATERE AUKERARIK? /

¿CREE UD. QUE ES MUY PROBABLE, BASTANTE PROBABLE, POCO PROBABLE O NADA PROBABLE QUE EN UN FUTURO SE VAYA UD. A VIVIR AL EXTRANJERO?

ES57 (otsaila) /SV57 (febrero)	GUZTIRA / TOTAL
Aukera asko / Muy probable	4
Aukera dezente / Bastante probable	8
Aukera gutxi / Poco probable	22
Aukerarik ez / Nada probable	62
Ed-Ee / Ns-Nc	4
Ehuneko bertikalak / Porcentajes verticales	100



2.4.4.11 – Etorkizunean atzerrira bizitzera joateko aukerak izateko arrazoiak / Motivos por los que es probable que se vaya a vivir al extranjero en el futuro

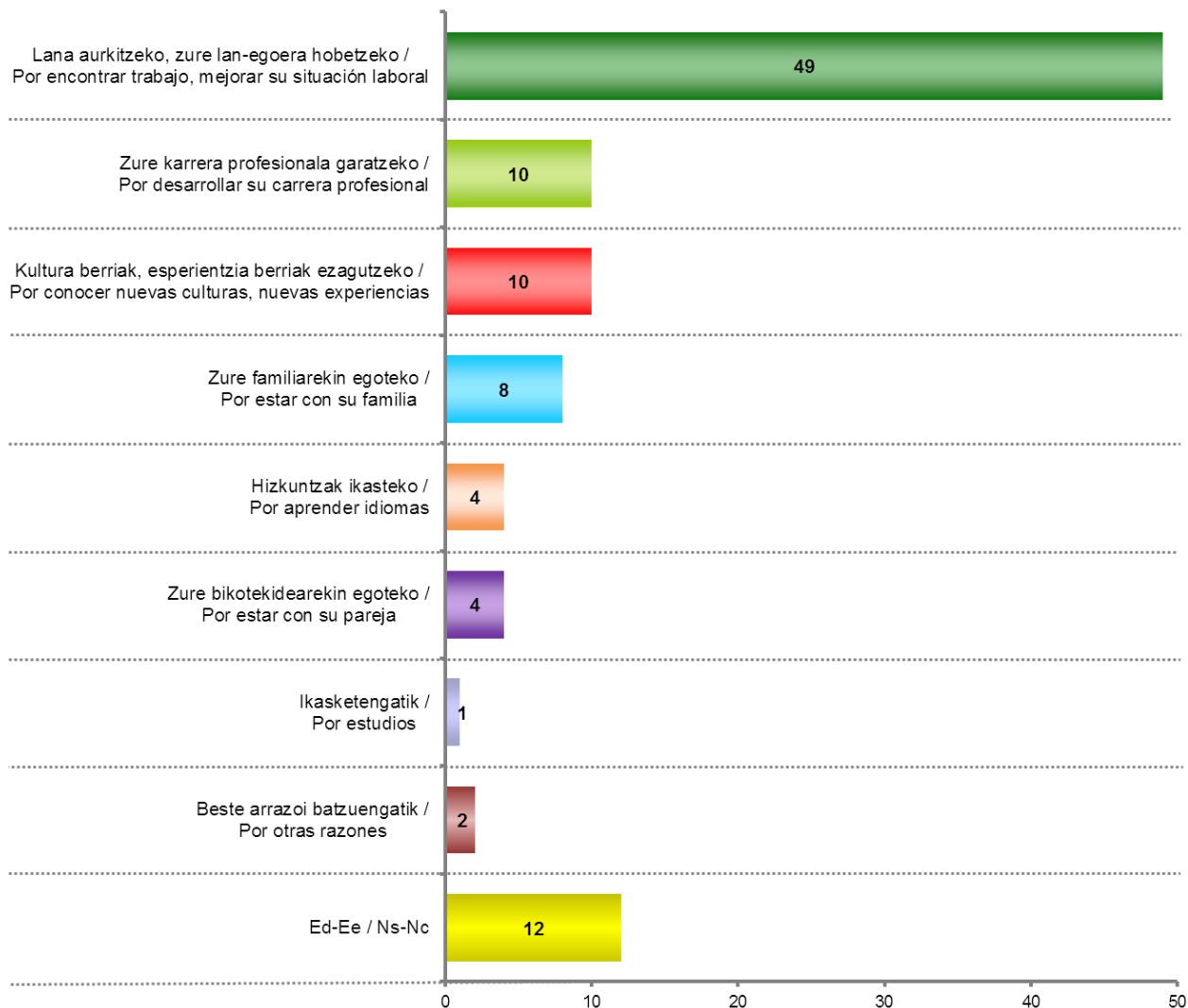
NAGUSIKI ZEIN ARRAZOIGATIK JOANGO ZARA SEGUR ASKI ETORKIZUNEAN ATZERRIRA? /

¿CUÁL ES EL MOTIVO PRINCIPAL POR EL QUE PROBABLEMENTE SE MARCHARÁ EN UN FUTURO AL EXTRANJERO?

ES57 (otsaila) /SV57 (febrero)	GUZTIRA / TOTAL
Lana aurkitzeko, zure lan-egoera hobetzeko / Por encontrar trabajo, mejorar su situación laboral	49
Zure karrera profesionala garatzeko / Por desarrollar su carrera profesional	10
Kultura berriak, esperientzia berriak ezagutzeko / Por conocer nuevas culturas, nuevas experiencias	10
Zure familiarekin egoteko / Por estar con su familia	8
Hizkuntzak ikasteko / Por aprender idiomas	4
Zure bikotekidearekin egoteko / Por estar con su pareja	4
Ikasketengatik / Por estudios	1
Beste arrazoi batzuegatik / Por otras razones	2
Ed-Ee / Ns-Nc	12
Ehuneko bertikalak / Porcentajes verticales	100

Galdera hau soilik egin zaie etorkizunean atzerrira bizitzera joateko aukera asko edo dezente daudela uste dutenei (%12) / Pregunta realizada sólo a quienes creen muy o bastante probable irse a vivir al extranjero en un futuro (12%)

NAGUSIKI ZEIN ARRAZOIGATIK JOANGO ZARA SEGUR ASKI ETORKIZUNEAN ATZERRIRA? /
 ¿CUÁL ES EL MOTIVO PRINCIPAL POR EL QUE PROBABLEMENTE SE MARCHARÁ EN UN FUTURO AL EXTRANJERO?



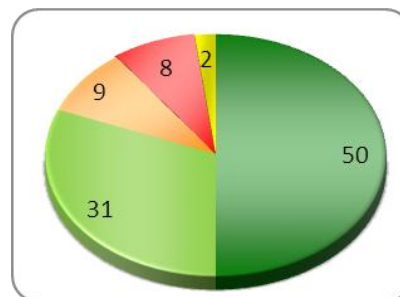
Galdera hau soilik egin zaie etorkizunean atzerrira bizitzera joateko aukera asko edo dezente daudela uste dutenei (%12) /
 Pregunta realizada sólo a quienes creen muy o bastante probable irse a vivir al extranjero en un futuro (12%)

2.4.5 – Formazioa eta lana atzerrian / Formación y trabajo en el extranjero

2.4.5.1 – Gazteak formatzera eta lanera atzerrira joatearen balorazioa / Valoración de que las personas jóvenes vayan al extranjero a formarse y a trabajar

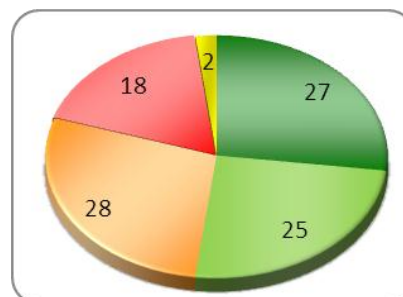
NOLA BALORATZEN DUZU GAZTEAK GERO ETA GEHIAGO JOATEA ATZERRIRA IKASTERA ETA FORMATZERA? / ¿CÓMO VALORA QUE LAS PERSONAS JÓVENES VAYAN CADA VEZ MÁS AL EXTRANJERO A ESTUDIAR Y FORMARSE?

ES57 (otsaila) /SV57 (febrero)	GUZTIRA / TOTAL
Oso positiboa / Muy positivo	50
Nahikoa positiboa / Bastante positivo	31
Nahikoa negatiboa / Bastante negativo	9
Oso negatiboa / Muy negativo	8
Ed-Ee / Ns-Nc	2
Ehuneko bertikalak / Porcentajes verticales	100



ETA GAZTEAK ATZERRIRA JOATEA LANERA? / ¿Y QUE VAYAN AL EXTRANJERO A TRABAJAR?

ES57 (otsaila) /SV57 (febrero)	GUZTIRA / TOTAL
Oso positiboa / Muy positivo	27
Nahikoa positiboa / Bastante positivo	25
Nahikoa negatiboa / Bastante negativo	28
Oso negatiboa / Muy negativo	18
Ed-Ee / Ns-Nc	2
Ehuneko bertikalak / Porcentajes verticales	100

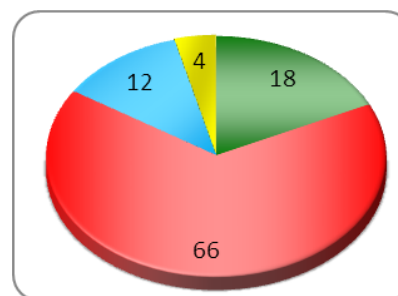


2.4.5.2 – Gazteak atzerrira joateak Euskadirentzat dituen ondorioak / Consecuencias para Euskadi de la marcha al extranjero de las y los jóvenes

ZURE IRITZIZ, GAZTE BATZUK LANERA ATZERRIRA JOATEAK GEHIENBAT ONDORIO ONAK DITU EUSKADIRENTZAT ALA GEHIENBAT ONDORIO TXARRAK? /

EN SU OPINIÓN, EL HECHO DE QUE ALGUNAS PERSONAS JÓVENES SE MARCHEN A TRABAJAR AL EXTRANJERO, ¿TIENE MÁS BIEN CONSECUENCIAS POSITIVAS PARA EUSKADI, O MÁS BIEN CONSECUENCIAS NEGATIVAS?

ES57 (otsaila) /SV57 (febrero)	GUZTIRA / TOTAL
Gehienbat ondorio onak / Más bien consecuencias positivas	18
Gehienbat ondorio txarrak / Más bien consecuencias negativas	66
Segun eta itzultzen diren ala ez / Depende de si vuelven o no *	12
Ed-Ee / Ns-Nc	4
Ehuneko bertikalak / Porcentajes verticales	100



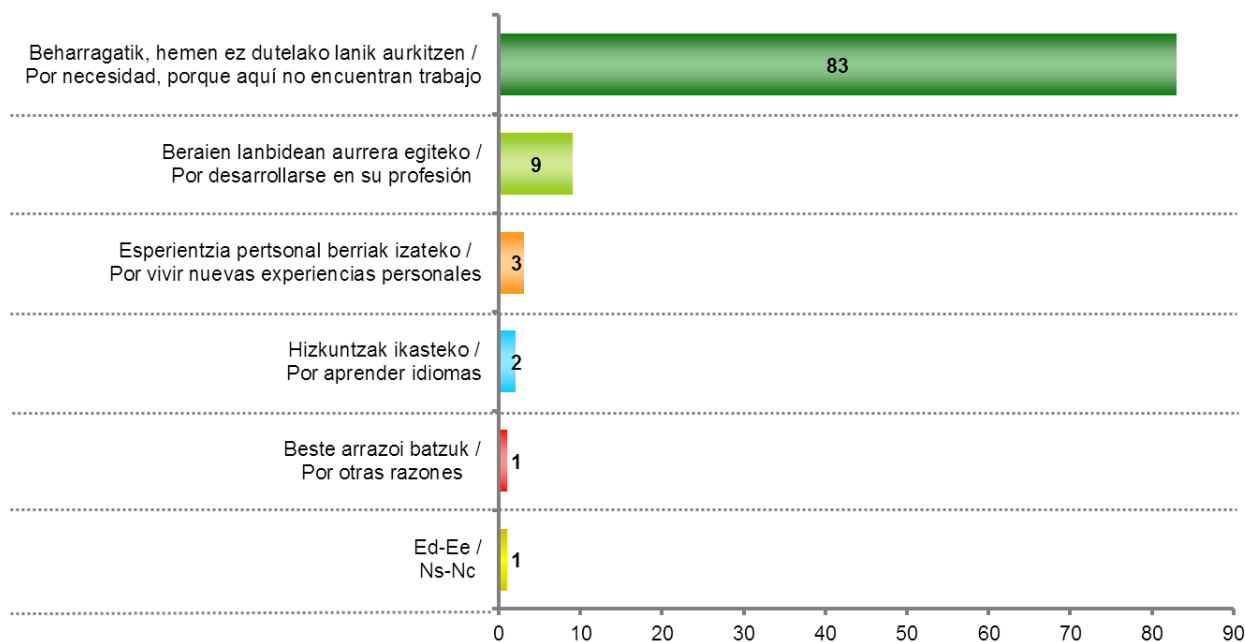
* Erantzun aukera hau ez zitzaien irakurri inkestaturik / Esta opción de respuesta no se ha leído a las y los encuestados

2.4.5.3 – Gazteak atzerrira joateko arrazoiak / Motivos por los que las personas jóvenes se marchan a trabajar al extranjero

ZURE USTEZ NAGUSIKI ZERGATIK JOATEN DIRA GAZTE BATZUK ATZERRIRA LANERA? /

¿CUÁL CREE UD. QUE ES EL PRINCIPAL MOTIVO POR EL QUE ALGUNAS PERSONAS JÓVENES SE MARCHAN A TRABAJAR AL EXTRANJERO?

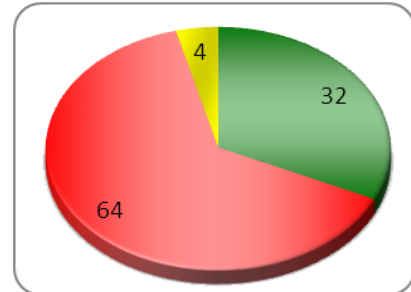
ES57 (otsaila) /SV57 (febrero)	GUZTIRA / TOTAL
Beharragatik, hemen ez dutelako lanik aurkitzen / Por necesidad, porque aquí no encuentran trabajo	83
Beraien lanbidean aurrera egiteko / Por desarrollarse en su profesión	9
Esperientzia pertsonal berriak izateko / Por vivir nuevas experiencias personales	3
Hizkuntzak ikasteko / Por aprender idiomas	2
Beste arrazoi batzuk / Por otras razones	1
Ed-Ee / Ns-Nc	1
Ehuneko bertikalak / Porcentajes verticales	100



2.4.5.4 – 30 urtetik beherako seme-alabak: atzerrian lan egiteko nahia eta arrazoiak / Hijos/as menores de 30 años: deseo de que trabajen en el extranjero y motivos

GUSTATUKO LITZAIZUKE ZURE SEME EDO ALABA BAT ATZERRIRA JOATEA LANERA? / ¿LE GUSTARÍA QUE UNA HIJA O HIJO SUYO FUERA A TRABAJAR AL EXTRANJERO?

ES57 (otsaila) /SV57 (febrero)	GUZTIRA / TOTAL
Bai / Sí	32
Ez / No	64
Ed-Ee / Ns-Nc	4
Ehuneko bertikalak / Porcentajes verticales	100

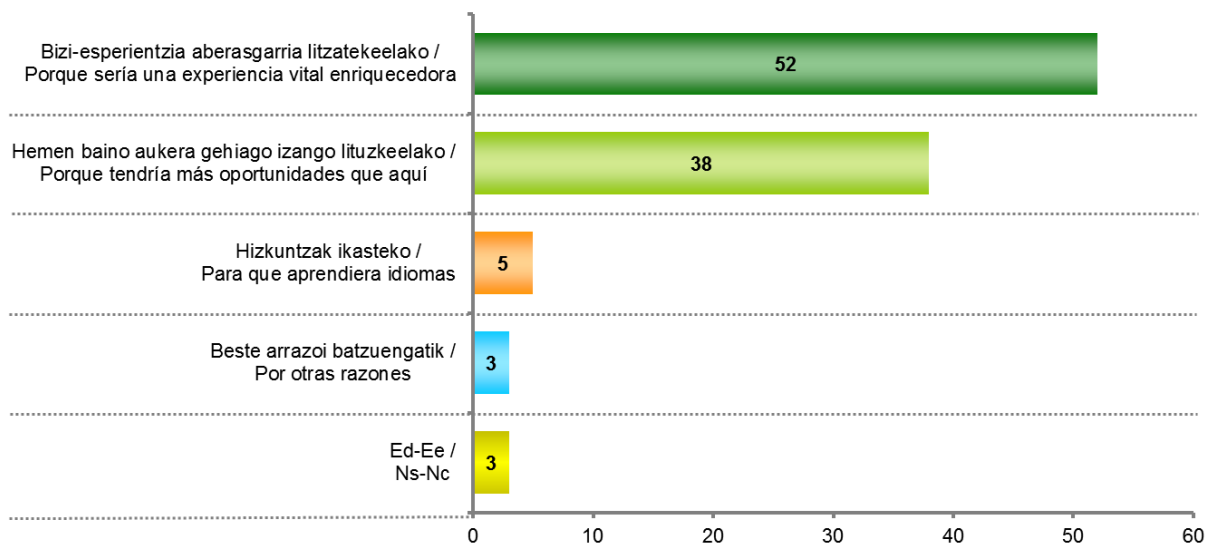


Galdera hau soilik egin zaie 30 urte baino gutxiagoko seme edo alabaren bat dutenei (%37) / Pregunta realizada sólo a quienes tienen hijos/as menores de 30 años (37%)

ZERGATIK GUSTATUKO LITZAIZUKE? / ¿POR QUÉ LE GUSTARÍA?

ES57 (otsaila) /SV57 (febrero)	GUZTIRA / TOTAL
Bizi-esperientzia aberasgarria litzatekeelako / Porque sería una experiencia vital enriquecedora	52
Hemen baino aukera gehiago izango litzukeelako / Porque tendría más oportunidades que aquí	38
Hizkuntzak ikasteko / Para que aprendiera idiomas	5
Beste arrazoi batzuegatik / Por otras razones	3
Ed-Ee / Ns-Nc	3
Ehuneko bertikalak / Porcentajes verticales	100

Galdera hau soilik egin zaie 30 urte baino gutxiagoko seme edo alabaren bat dutenei eta atzerrira lanera joatea gustatuko litzaikeenei (%12) / Pregunta realizada sólo a quienes tienen hijos/as menores de 30 años y les gustaría que fueran a trabajar al extranjero (12%)

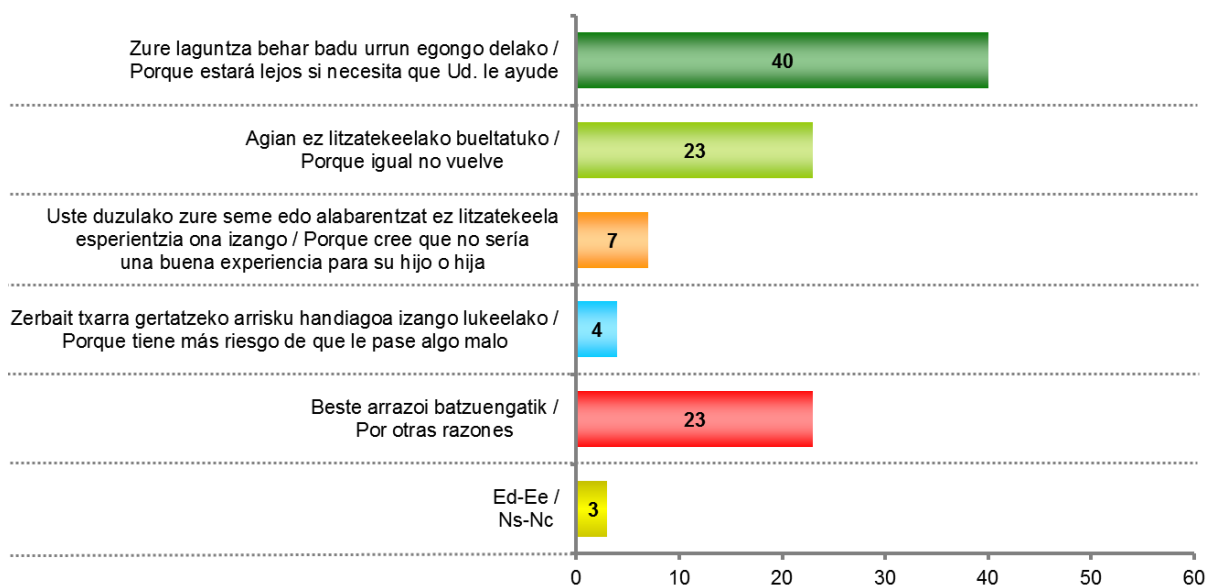


ZERGATIK EZ LITZAIZUKE GUSTATUKO? / ¿POR QUÉ NO LE GUSTARÍA?

ES57 (otsaila) /SV57 (febrero)	GUZTIRA / TOTAL
Zure laguntza behar badu urrun egongo delako / Porque estará lejos si necesita que Ud. le ayude	40
Agian ez litzatekeelako bueltatuko / Porque igual no vuelve	23
Uste duzulako zure seme edo alabarentzat ez litzatekeela esperientzia ona izango / Porque cree que no sería una buena experiencia para su hijo o hija	7
Zerbait txarra gertatzeko arrisku handiagoa izango lukeelako / Porque tiene más riesgo de que le pase algo malo	4
Beste arrazoi batzuegatik / Por otras razones	23
Ed-Ee / Ns-Nc	3
Ehuneko bertikalak / Porcentajes verticales	100

Galdera hau soilik egin zaie 30 urte baino gutxiagoko seme edo alabaren bat dutenei eta atzerrira lanera joatea ez litzaikeenei gustatuko (%24) /

Pregunta realizada sólo a quienes tienen hijos/as menores de 30 años y no les gustaría que fueran a trabajar al extranjero (24%)



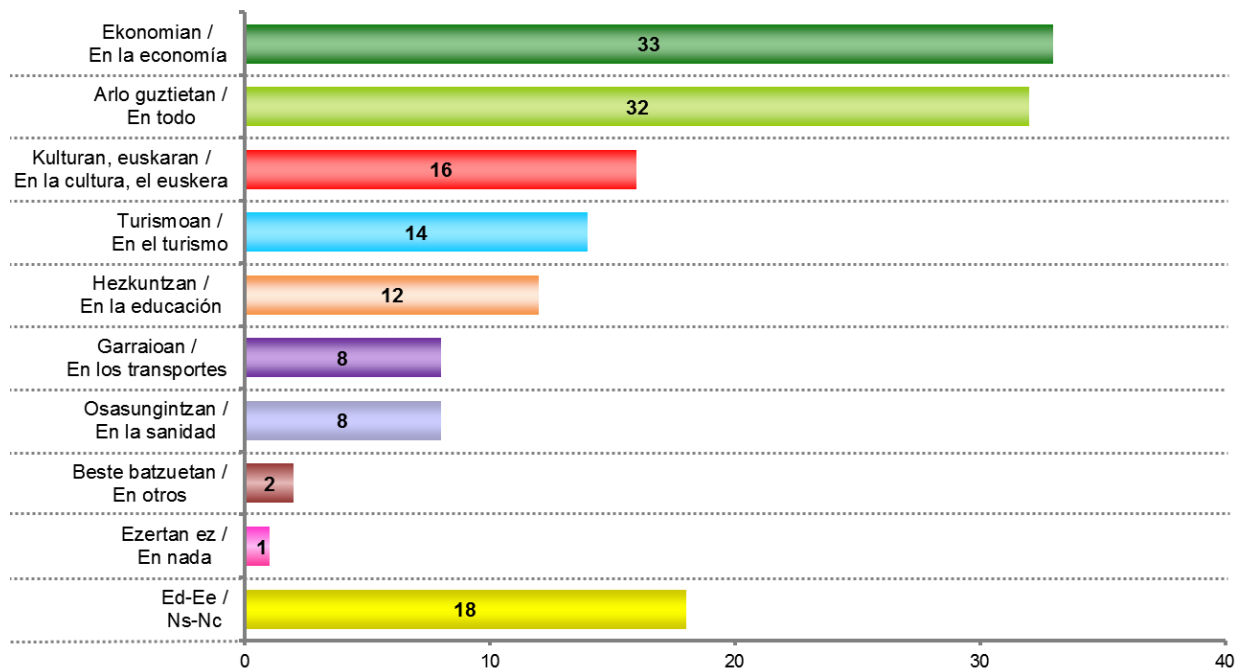
2.4.6 – Mugaz gaindiko lankidetzarako arlorik garrantzitsuenak / Ámbitos más importantes para la cooperación transfronteriza

DUELA ZENBAIT URTETIK EUSKAL INSTITUZIOAK MUGAZ GAINDIKO LANKIDETZA BULTZATZEN ARI DIRA, FRANTZIAKO AKITANIA ERREGIOAREKIN. ZURE USTEZ, ZEIN ARLOTAN LITZATEKE GARRANTZITSUENA EUSKADIKO ETA AKITANIAKO INSTITUZIOEK ELKARREKIN LAN EGITEA? /

DESDE HACE VARIOS AÑOS LAS INSTITUCIONES VASCAS ESTÁN IMPULSANDO LA COOPERACIÓN TRANSFRONTERIZA CON INSTITUCIONES DE LA REGIÓN FRANCESA DE AQUITANIA. EN SU OPINIÓN, ¿EN QUÉ ÁMBITOS SERÍA MÁS IMPORTANTE QUE COOPERARAN LAS INSTITUCIONES DE EUSKADI Y DE AQUITANIA?

ES57 (otsaila) /SV57 (febrero)	GUZTIRA / TOTAL
Ekonomian / En la economía	33
Arlo guztietan / En todo	32
Kulturan, euskaran / En la cultura, el euskera	16
Turismoan / En el turismo	14
Hezkuntzan / En la educación	12
Garraioan / En los transportes	8
Osasungintzan / En la sanidad	8
Beste batzuetan / En otros	2
Ezertan ez / En nada	1
Ed-Ee / Ns-Nc	18

Ehunekoen batura ez da 100 bi erantzun eman ahal zirelako /
Los porcentajes no suman 100 porque se podían dar dos respuestas



2.5 - Desberdintasun sozialak, pobrezia eta laguntzak / Desigualdades sociales, pobreza y prestaciones

2.5.1 – Egungo egoeraren pertzepzioa / Percepción de la situación actual

2.5.1.1 – Taldeen arteko desberdintasunak eskubide eta aukeretan / Desigualdades de derechos y oportunidades entre colectivos

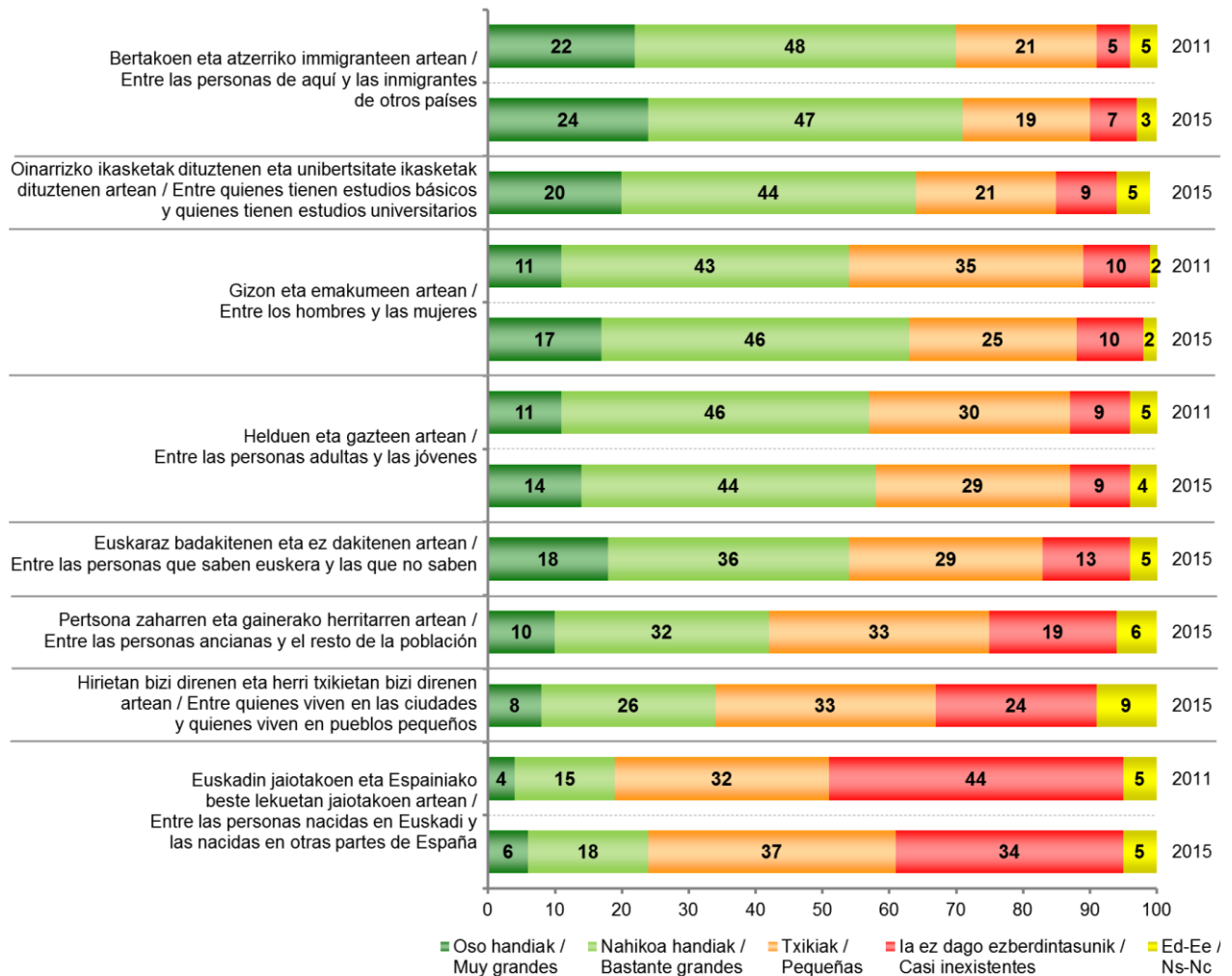
ZURE USTEZ, EUSKADIN, ONDOKO GIZATALDEEN ARTEAN DAUDEN ESKUBIDE ETA AUKERA EZBERDINTASUNAK NOLAKOAK DIRA: OSO HANDIAK, NAHIKOA HANDIAK, TXIKIAK EDO IA EZ DAGO EZBERDINTASUNIK? / EN SU OPINIÓN EN EUSKADI LAS DESIGUALDADES DE DERECHOS Y OPORTUNIDADES ENTRE LOS SIGUIENTES COLECTIVOS SON MUY GRANDES, BASTANTE GRANDES, PEQUEÑAS O CASI INEXISTENTES?

ES59 (urria) /SV59 (octubre)	GUZTIRA / TOTAL	
	Oso handiak / Muy grandes	24
BERTAKOEN ETA ATZERRIKO IMMIGRANTEEN ARTEAN / ENTRE LAS PERSONAS DE AQUÍ Y LAS INMIGRANTES DE OTROS PAÍSES	Nahikoa handiak / Bastante grandes	47
	Txikiak / Pequeñas	19
	la ez dago ezberdintasunik / Casi inexistentes	7
	Ed-Ee / Ns-Nc	3
	Oso handiak / Muy grandes	20
ONARRIZKO IKASKETAK DITUZTENEN ETA UNIBERTSITATE IKASKETAK DITUZTENEN ARTEAN / ENTRE QUIENES TIENEN ESTUDIOS BÁSICOS Y QUIENES TIENEN ESTUDIOS UNIVERSITARIOS	Nahikoa handiak / Bastante grandes	44
	Txikiak / Pequeñas	21
	la ez dago ezberdintasunik / Casi inexistentes	9
	Ed-Ee / Ns-Nc	5
	Oso handiak / Muy grandes	17
GIZON ETA EMAKUMEEN ARTEAN / ENTRE LOS HOMBRES Y LAS MUJERES	Nahikoa handiak / Bastante grandes	46
	Txikiak / Pequeñas	25
	la ez dago ezberdintasunik / Casi inexistentes	10
	Ed-Ee / Ns-Nc	2
	Oso handiak / Muy grandes	14
HELDUEN ETA GAZTEEN ARTEAN / ENTRE LAS PERSONAS ADULTAS Y LAS JÓVENES	Nahikoa handiak / Bastante grandes	44
	Txikiak / Pequeñas	29
	la ez dago ezberdintasunik / Casi inexistentes	9
	Ed-Ee / Ns-Nc	4
	Oso handiak / Muy grandes	18
EUSKARAZ BADAKITENEN ETA EZ DAKITENEN ARTEAN / ENTRE LAS PERSONAS QUE SABEN EUSKERA Y LAS QUE NO SABEN	Nahikoa handiak / Bastante grandes	36
	Txikiak / Pequeñas	29
	la ez dago ezberdintasunik / Casi inexistentes	13
	Ed-Ee / Ns-Nc	5
	Oso handiak / Muy grandes	10
PERTSONA ZAHARREN ETA GAINERAKO HERRITARREN ARTEAN / ENTRE LAS PERSONAS ANCIANAS Y EL RESTO DE LA POBLACIÓN	Nahikoa handiak / Bastante grandes	32
	Txikiak / Pequeñas	33
	la ez dago ezberdintasunik / Casi inexistentes	19
	Ed-Ee / Ns-Nc	6
Ehuneko bertikalak / Porcentajes verticales		100

(...)

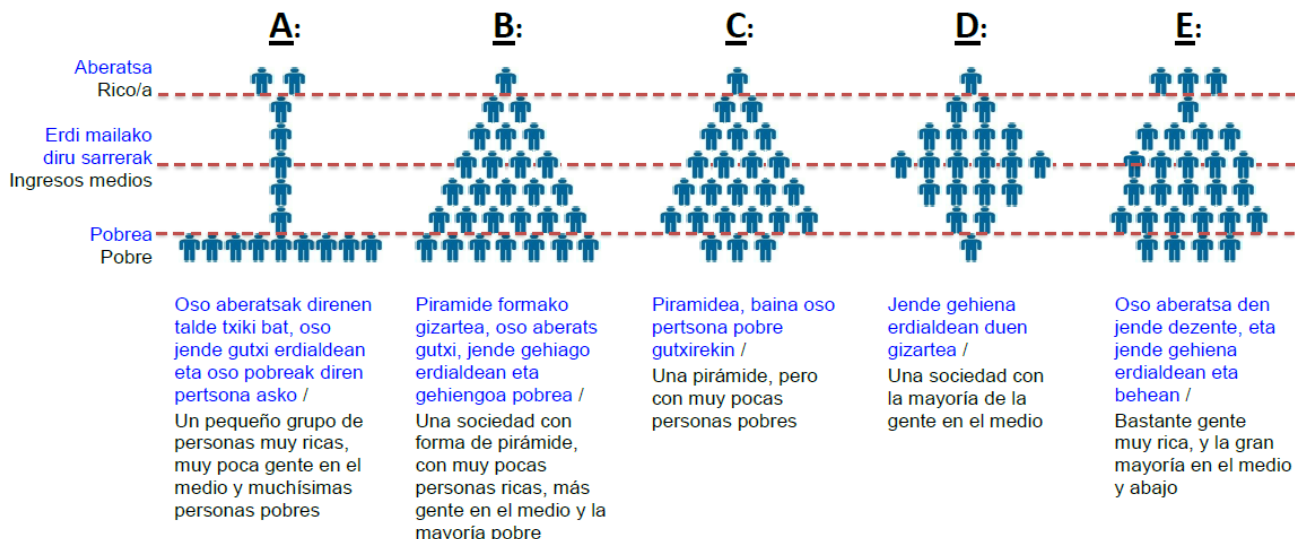
(...)

ES59 (urria) /SV59 (octubre)	GUZTIRA / TOTAL	
	Oso handiak / Muy grandes	8
HIRIETAN BIZI DIRENEN ETA HERRI TXIKIETAN BIZI DIRENEN ARTEAN / ENTRE QUIENES VIVEN EN LAS CIUDADES Y QUIENES VIVEN EN PUEBLOS PEQUEÑOS	Nahikoa handiak / Bastante grandes	26
	Txikiak / Pequeñas	33
	la ez dago ezberdintasunik / Casi inexistentes	24
	Ed-Ee / Ns-Nc	9
		Oso handiak / Muy grandes
EUSKADIN JAIOTAKOEN ETA ESPAINIAKO BESTE LEKUETAN JAIOTAKOEN ARTEAN / ENTRE LAS PERSONAS NACIDAS EN EUSKADI Y LAS NACIDAS EN OTRAS PARTES DE ESPAÑA	Nahikoa handiak / Bastante grandes	18
	Txikiak / Pequeñas	37
	la ez dago ezberdintasunik / Casi inexistentes	34
	Ed-Ee / Ns-Nc	5
		Oso handiak / Muy grandes
Ehuneko bertikalak / Porcentajes verticales		100



2.5.1.2 – Euskadiko gizarte egituraren pertzepzioa eta nahia / Percepción y deseo sobre la estructura social de Euskadi

BOST IRUDI HAUEK GIZARTE MOTA DESBERDINAK ADIERAZTEN DITUZTE. MESEDEZ, IRAKURRI AZALPENAK, BEGIRATU IRUDIAK, ETA PENTSA EZAZU HORIETATIK ZEIN DEN EUSKADIREN ANTZA HANDIENA DUENA. ETA ZUK NOLAKO A NAHIAGO ZENUKE IZATEA? / ESTAS CINCO FIGURAS REPRESENTAN DISTINTOS TIPOS DE SOCIEDAD. POR FAVOR, LEA LAS DESCRIPCIONES, MIRE LAS FIGURAS Y PIENSE CUÁL ES LA QUE MÁS SE PARECE A EUSKADI. ¿Y CÓMO PREFERIRÍA UD. QUE FUERA?

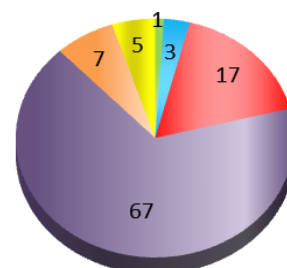


ES59 (urria) /SV59 (octubre)		GUZTIRA / TOTAL
ZEIN DA EUSKADIREN ANTZA HANDIENA DUENA? / ¿CUÁL ES LA QUE MÁS SE PARECE A EUSKADI?	A mota / Tipo A	18
	B mota / Tipo B	23
	C mota / Tipo C	13
	D mota / Tipo D	20
	E mota / Tipo E	20
	Ed-Ee / Ns-Nc	6
NOLAKO NAHIAGO ZENUKE IZATEA? / ¿CÓMO PREFERIRÍA QUE FUERA?	A mota / Tipo A	1
	B mota / Tipo B	3
	C mota / Tipo C	17
	D mota / Tipo D	67
	E mota / Tipo E	7
	Ed-Ee / Ns-Nc	5
Ehuneko bertikalak / Porcentajes verticales		100

Pertzepzioa / Percepción



Nahia / Deseo

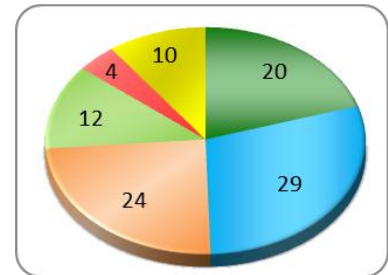


2.5.1.3 – Pobreziaren hedapena Euskadin / Extensión de la pobreza en Euskadi

KONTUAN HARTUTA POBREA IZATEA OINARRIZKO BEHARREI AURRE EGITEKO BESTE EZ EDUKITZEA DELA, ZENBAT JENDE ESANGO ZENUKE DELA POBREA EUSKADIN? /

CONSIDERANDO QUE SER POBRE ES NO TENER LO SUFICIENTE PARA CUBRIR LAS NECESIDADES BÁSICAS, ¿CUÁNTA GENTE DIRÍA UD. QUE ES POBRE EN EUSKADI?

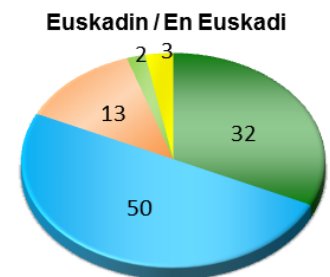
ES59 (urria) /SV59 (octubre)	GUZTIRA / TOTAL
3 pertsonatik 1 edo gehiago (%30 inguru edo gehiago) / 1 persona de cada 3 o más (alrededor de un 30% o más)	20
5 pertsonatik 1 (%20 inguru) / 1 persona de cada 5 (alrededor de un 20%)	29
10 pertsonatik 1 (%10 inguru) / 1 persona de cada 10 (alrededor de un 10%)	24
20 pertsonatik 1 (%5 inguru) / 1 persona de cada 20 (alrededor de un 5%)	12
%5 baino gutxiago / Menos de un 5%	4
Ed-Ee / Ns-Nc	10
Ehuneko bertikalak / Porcentajes verticales	100



2.5.1.4 – Aberats eta pobreen arteko aldeak Euskadin eta Espainian / Diferencias entre ricos y pobres en Euskadi y España

ZURE USTEZ, GAUR EGUN EUSKADIN NOLAKOAK DIRA ABERATSEN ETA POBREEN ARTEKO EZBERDINTASUNAK? ETA ESPAINIAN? /
EN SU OPINIÓN, ACTUALMENTE EN EUSKADI ¿CÓMO SON LAS DIFERENCIAS ENTRE RICOS Y POBRES? ¿Y EN ESPAÑA?

ES59 (urria) /SV59 (octubre)	GUZTIRA / TOTAL
Oso handiak / Muy grandes	32
Nahikoa handiak / Bastante grandes	50
Ez oso handiak / No muy grandes	13
la ez dago ezberdintasunik / Apenas hay diferencia	2
Ed-Ee / Ns-Nc	3
EUSKADIN / EN EUSKADI	
Oso handiak / Muy grandes	57
Nahikoa handiak / Bastante grandes	34
Ez oso handiak / No muy grandes	3
la ez dago ezberdintasunik / Apenas hay diferencia	0
Ed-Ee / Ns-Nc	5
ESPAINIAN / EN ESPAÑA	
Ehuneko bertikalak / Porcentajes verticales	100

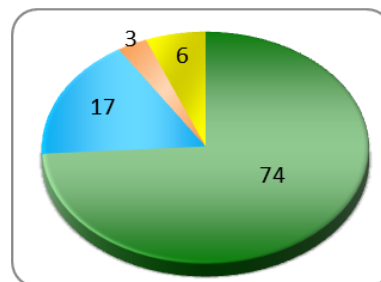


2.5.1.5 – Aberats eta pobreen arteko aldeen bilakaera / Evolución de las diferencias entre ricos y pobres

BERRIRO ERE EUSKADIRI BURUZ HITZ EGINEZ, ZURE IRITZIZ, AZKEN 10 URTEOTAN ABERATSEN ETA POBREEN ARTEKO EZBERDINTASUNAK... /

HABLANDO OTRA VEZ SOBRE EUSKADI, EN SU OPINIÓN, EN LOS ÚLTIMOS 10 AÑOS, LAS DIFERENCIAS ENTRE RICOS Y POBRES...

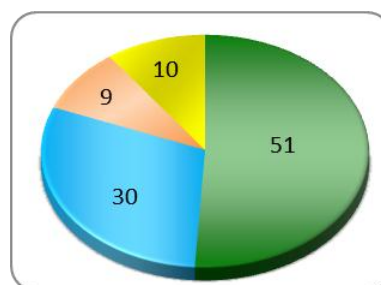
ES59 (urria) /SV59 (octubre)	GUZTIRA / TOTAL
Handitu egin dira / Han aumentado	74
Berdin mantendu dira / Se han mantenido igual	17
Txikiagotu egin dira / Han disminuido	3
Ed-Ee / Ns-Nc	6
Ehuneko bertikalak / Porcentajes verticales	100



2.5.1.6 – Aberats eta pobreen arteko aldeak etorkizunean / Diferencias entre ricos y pobres en el futuro

ETA ZURE USTEZ, HURRENGO 10 URTEETAN, EUSKADIN ABERATSEN ETA POBREEN ARTEKO EZBERDINTASUNAK... /
Y CREE UD. QUE EN LOS PRÓXIMOS 10 AÑOS, LAS DIFERENCIAS ENTRE RICOS Y POBRES EN EUSKADI...

ES59 (urria) /SV59 (octubre)	GUZTIRA / TOTAL
Handitu egingo dira / Aumentarán	51
Berdin mantenduko dira / Se mantendrán igual	30
Txikiagotu egingo dira / Disminuirán	9
Ed-Ee / Ns-Nc	10
Ehuneko bertikalak / Porcentajes verticales	100



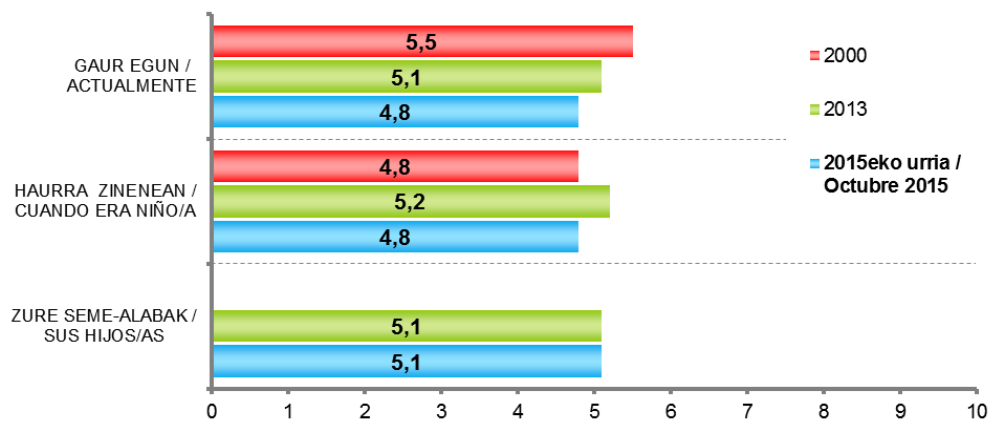
2.5.1.7 – Norberaren kokapena pobrezia-aberastasuna eskalan gaur egun, haurtzaroan eta seme-alabena etorkizunean / Autoubicación en escala pobreza-riqueza en la actualidad, en la infancia y la de las y los descendientes en el futuro

0 ETA 10 ARTEKO ESKALA ERABILIZ, NON 0AK MAILA BAXUENA EDO POBREA ADIERAZTEN DUEN ETA 10AK ALTUENA EDO ABERATSA, NON KOKATUKO ZENUKE ZEURE BURUA GAUR EGUN?
ETA NON KOKATUKO ZENUKE ZEURE BURUA HAURRA ZINENEAN?
ETA ZEIN MAILATAN USTE DUZU EGONGO DIRELA ZURE SEME-ALABAK (EDO EGONGO LIRATEKEELA SEME-ALABARIK BAZENU) GUTXI GORA BEHERA ZUK GAUR DUZUN ADINEAN? /

EN UNA ESCALA DE 0 A 10, DONDE 0 ES EL NIVEL MÁS BAJO O POBRE Y 10 EL NIVEL MÁS ALTO O RICO. ¿DÓNDE SE ENCUENTRA UD. ACTUALMENTE?

Y ¿DÓNDE SE ENCONTRABA CUANDO ERA NIÑO/A?

Y ¿DÓNDE CREE UD. QUE SE ENCONTRARÁN SUS HIJOS/AS O SE ENCONTRARÍAN, EN CASO DE QUE LOS TUVIERA, MÁS O MENOS A LA EDAD QUE TIENE UD. AHORA?



Batezbestekoak (0=maila baxuena edo pobrea; 10=maila altuena edo aberatsa) / Medias (0=nivel más bajo o pobre; 10=nivel más alto o rico)

ES59 (urria) /SV59 (octubre)		GUZTIRA / TOTAL
GAUR EGUN / ACTUALMENTE	0-3	17
	4-6	72
	7-10	10
	Ed-Ee / Ns-Nc	2
HAURRA ZINENEAN / CUANDO ERA NIÑO/A	0-3	23
	4-6	57
	7-10	17
	Ed-Ee / Ns-Nc	3
SEME-ALABAK ETORKIZUNEAN / HIJOS/AS EN EL FUTURO	0-3	13
	4-6	58
	7-10	15
	Ed-Ee / Ns-Nc	14
Ehuneko bertikalak / Porcentajes verticales		100

0 ETA 10 ARTEKO ESKALA ERABILIZ, NON 0AK MAILA BAXUENA EDO POBREA ADIERAZTEN DUEN ETA 10AK ALTUENA EDO ABERATSA, NON KOKATUKO ZENUKE ZEURE BURUA GAUR EGUN?

ETA NON KOKATUKO ZENUKE ZEURE BURUA HAURRA ZINENEAN?

ETA ZEIN MAILATAN USTE DUZU EGONGO DIRELA ZURE SEME-ALABAK (EDO EGONGO LIRATEKEELA SEME-ALABARIK BAZENU) GUTXI GORA BEHERA ZUK GAUR DUZUN ADINEAN? /

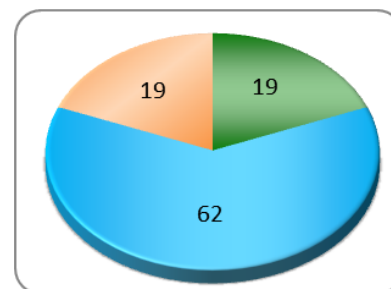
EN UNA ESCALA DE 0 A 10, DONDE 0 ES EL NIVEL MÁS BAJO O POBRE Y 10 EL NIVEL MÁS ALTO O RICO. ¿DÓNDE SE ENCUENTRA UD. ACTUALMENTE?

Y ¿DÓNDE SE ENCONTRABA CUANDO ERA NIÑO/A?

Y ¿DÓNDE CREE UD. QUE SE ENCONTRARÁN SUS HIJOS/AS O SE ENCONTRARÍAN, EN CASO DE QUE LOS TUVIERA, MÁS O MENOS A LA EDAD QUE TIENE UD. AHORA?

EGOERA EKONOMIKOAREN BILAKAERA BIZITZAN ZEHAR / EVOLUCIÓN DE LA SITUACIÓN ECONÓMICA A LO LARGO DE LA VIDA

ES59 (urria) /SV59 (octubre)	GUZTIRA / TOTAL
Aurrerapena / Progreso	19
Egonkortasuna / Estabilidad	62
Atzerapena / Regresión	19
Ehuneko bertikalak / Porcentajes verticales	100



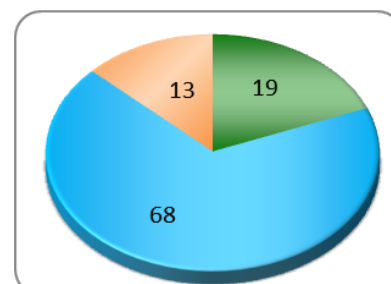
Aurrerapena bizitzan zehar: norberaren gaur egungo aberastasun egoeraren pertzepzioa gutxienez 2 puntu hobea da haurra zeneko egoeraren pertzepzioa baino, 0tik 10erako eskalan / **Progreso a lo largo de la vida:** la percepción de la situación de riqueza actual es al menos 2 puntos mejor que la percepción de la situación que tenía en su infancia, en una escala de 0 a 10

Atzerapena bizitzan zehar: norberaren gaur egungo aberastasun egoeraren pertzepzioa gutxienez 2 puntu okerragoa da haurra zeneko egoeraren pertzepzioa baino, 0tik 10erako eskalan / **Regresión a lo largo de la vida:** la percepción de la situación de riqueza actual es al menos 2 puntos peor que la percepción de la situación que tenía en su infancia, en una escala de 0 a 10

Egonkortasuna bizitzan zehar: norberaren gaur egungo aberastasun egoeraren pertzepzioaren eta haurra zeneko egoeraren pertzepzioaren arteko alde ez da ez aurrerapeneko ezta atzerapeneko ere / **Estabilidad a lo largo de la vida:** la diferencia entre la percepción de la situación de riqueza actual y la percepción de la situación de riqueza que tenía en la infancia no es de progreso ni de regresión

BELAUNALDI ARTEKO BILAKAERA EKONOMIKOAZ ESPERO DENA / EXPECTATIVAS DE EVOLUCIÓN ECONÓMICA INTERGENERACIONAL

ES59 (urria) /SV59 (octubre)	GUZTIRA / TOTAL
Aurrerapena / Progreso	19
Egonkortasuna / Estabilidad	68
Atzerapena / Regresión	13
Ehuneko bertikalak / Porcentajes verticales	100



Belaunaldien arteko aurrerapena: Seme-alabek etorkizunean izango duten aberastasun egoeraren pertzepzioa gutxienez 2 puntu hobea da norberaren gaur egungo egoeraren pertzepzioa baino, 0tik 10erako eskalan / **Progreso intergeneracional:** la percepción de la situación de riqueza que tendrán las y los hijos en el futuro es al menos 2 puntos mejor que la percepción de la situación personal actual, en una escala de 0 a 10

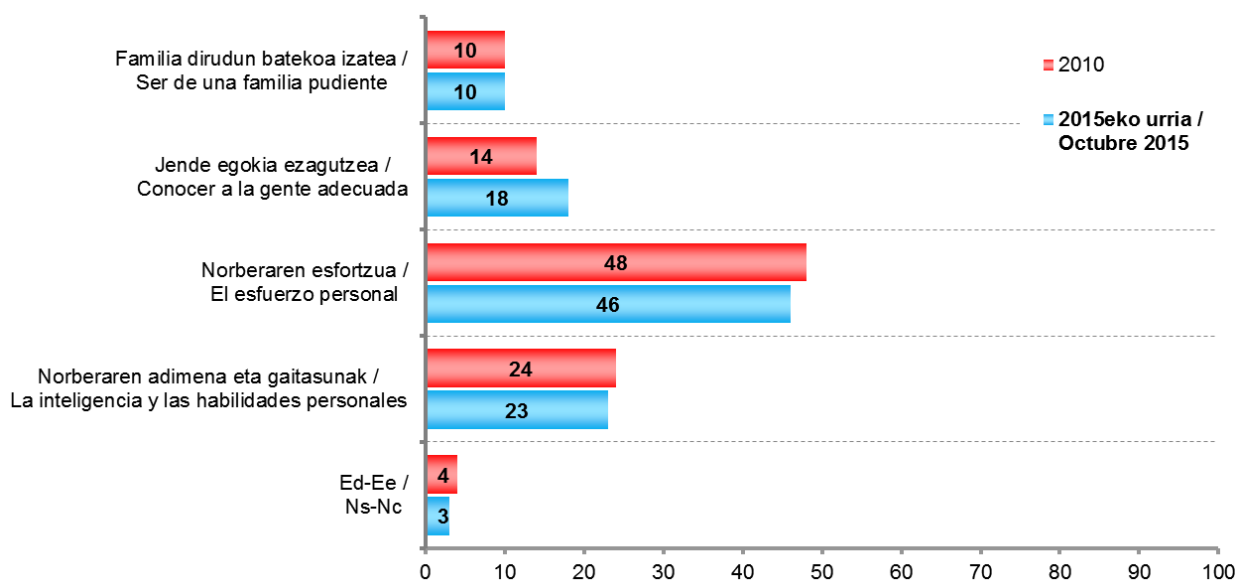
Belaunaldien arteko atzerapena: Seme-alabek etorkizunean izango duten aberastasun egoeraren pertzepzioa gutxienez 2 puntu okerragoa da norberaren gaur egungo egoeraren pertzepzioa baino, 0tik 10erako eskalan / **Regresión intergeneracional:** la percepción de la situación de riqueza que tendrán las y los hijos en el futuro es al menos 2 puntos peor que la percepción de la situación personal actual, en una escala de 0 a 10

Belaunaldien arteko egonkortasuna: Seme-alabek etorkizunean izango duten aberastasun egoeraren pertzepzioaren eta norberaren gaur egungo egoeraren pertzepzioaren arteko alde ez da ez aurrerapeneko ezta atzerapeneko ere / **Estabilidad intergeneracional:** la diferencia entre la percepción de la situación de riqueza que tendrán las y los hijos en el futuro y la percepción de la situación personal actual no es de progreso ni de regresión

2.5.2 – Desberdintasun sozialei buruzko iritzi eta jarrerak / Opiniones y actitudes en torno a las desigualdades sociales

2.5.2.1 – Arrakastarako faktoreak gaur egungo gizartean / Factores de éxito en la sociedad actual

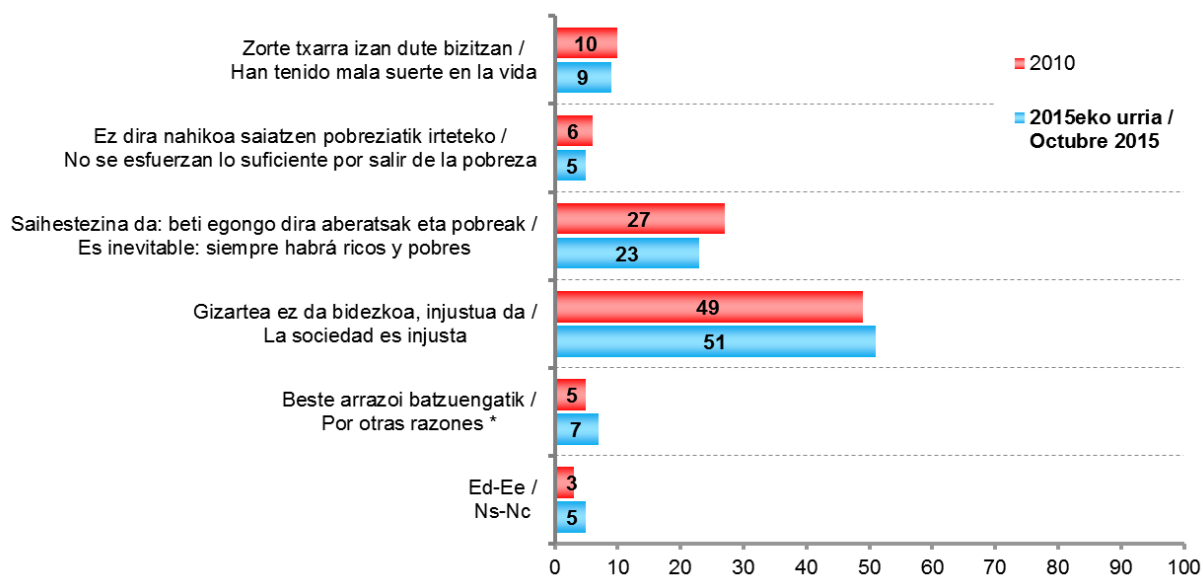
ES59 (urria) /SV59 (octubre)	GUZTIRA / TOTAL
Familia dirudun batekoa izatea / Ser de una familia pudiente	10
Jende egokia ezagutzea / Conocer a la gente adecuada	18
Norberaren esfortzua / El esfuerzo personal	46
Norberaren adimena eta gaitasunak / La inteligencia y las habilidades personales	23
Ed-Ee / Ns-Nc	3
Ehuneko bertikalak / Porcentajes verticales	100



2.5.2.2 – Pobreak egotearen arrazoia / Motivos por los que hay pobres

ES59 (urria) /SV59 (octubre)	GUZTIRA / TOTAL	
Zorte txarra izan dute bizitzan / Han tenido mala suerte en la vida	9	
Ez dira nahikoa saiatzen pobreziatik irteteko / No se esfuerzan lo suficiente por salir de la pobreza	5	
ZURE IRITZIZ, ZEIN DA GURE GIZARTEAN POBREA EGOTEKO ARRAZOI NAGUSIA? / SEGÚN SU OPINIÓN, ¿CUÁL ES LA PRINCIPAL RAZÓN DE QUE HAYA POBRES EN NUESTRA SOCIEDAD?	Saihestezina da: beti egongo dira aberatsak eta pobreak / Es inevitable: siempre habrá ricos y pobres	23
	Gizartea ez da bidezkoa, injustua da / La sociedad es injusta	51
	Beste arrazoi batzuegatik / Por otras razones *	7
	Ed-Ee / Ns-Nc	5
Ehuneko bertikalak / Porcentajes verticales	100	

* Erantzun aukera hau ez zitzairen irakurri inkestatuei / Esta opción de respuesta no se leyó a las y los encuestados



2.5.2.3 – Pobreziaren ondorioak / Consecuencias de la pobreza

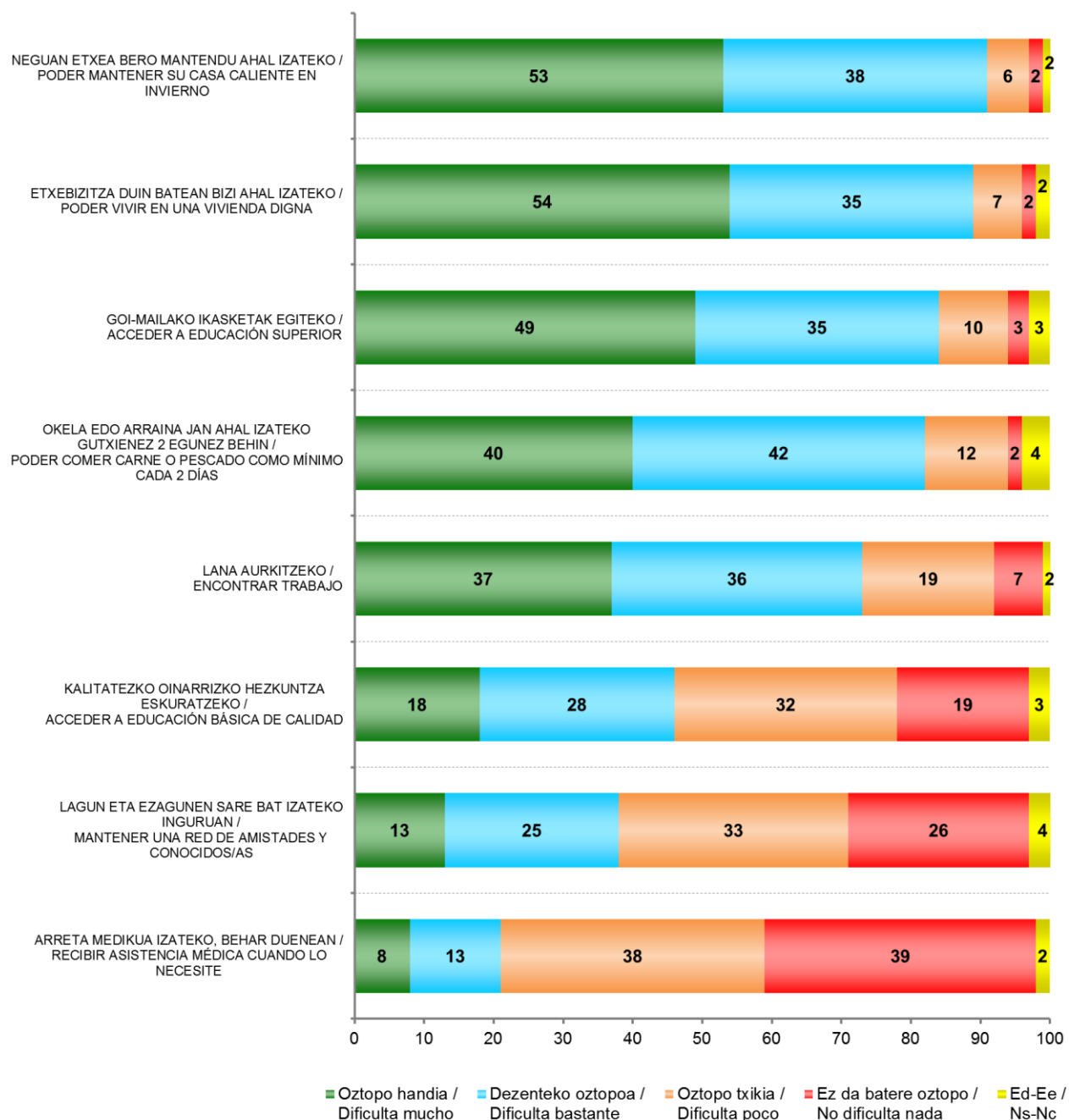
ZURE USTEZ, EUSKADIN POBREA IZATEA ZENBATERAINOKO OZTOPOA DA ONDOREN IRAKURRIKO DIZKIZUDAN HELBURUETARAKO? OZTOPO HANDIA, DEZENTEKOA, TXIKIA EDO EZ DA BATERE OZTOPO? /

EN SU OPINIÓN, SER POBRE EN EUSKADI ¿EN QUÉ MEDIDA DIFICULTA LOGRAR LOS SIGUIENTES OBJETIVOS: MUCHO, BASTANTE, POCO O NADA?

ES59 (urria) /SV59 (octubre)	GUZTIRA / TOTAL	
	Oztopo handia / Dificulta mucho	53
	Dezenteko oztopoa / Dificulta bastante	38
NEGUAN ETXEA BERO MANTENDU AHAL IZATEKO / PODER MANTENER SU CASA CALIENTE EN INVIERNO	Oztopo txikia / Dificulta poco	6
	Ez da batera oztopo / No dificulta nada	2
	Ed-Ee / Ns-Nc	2
	Oztopo handia / Dificulta mucho	54
	Dezenteko oztopoa / Dificulta bastante	35
ETXEBIZITZA DUIN BATEAN BIZI AHAL IZATEKO / PODER VIVIR EN UNA VIVIENDA DIGNA	Oztopo txikia / Dificulta poco	7
	Ez da batera oztopo / No dificulta nada	2
	Ed-Ee / Ns-Nc	2
	Oztopo handia / Dificulta mucho	49
	Dezenteko oztopoa / Dificulta bastante	35
GOI-MAILAKO IKASKETAK EGITEKO / ACCEDER A EDUCACIÓN SUPERIOR	Oztopo txikia / Dificulta poco	10
	Ez da batera oztopo / No dificulta nada	3
	Ed-Ee / Ns-Nc	3
	Oztopo handia / Dificulta mucho	40
	Dezenteko oztopoa / Dificulta bastante	42
OKELA EDO ARRAINA JAN AHAL IZATEKO GUTXIENEZ 2 EGUNEZ BEHIN / PODER COMER CARNE O PESCADO COMO MÍNIMO CADA 2 DÍAS	Oztopo txikia / Dificulta poco	12
	Ez da batera oztopo / No dificulta nada	2
	Ed-Ee / Ns-Nc	4
	Oztopo handia / Dificulta mucho	37
	Dezenteko oztopoa / Dificulta bastante	36
LANA AURKITZEKO / ENCONTRAR TRABAJO	Oztopo txikia / Dificulta poco	19
	Ez da batera oztopo / No dificulta nada	7
	Ed-Ee / Ns-Nc	2
	Oztopo handia / Dificulta mucho	18
	Dezenteko oztopoa / Dificulta bastante	28
KALITATEZKO OINARRIZKO HEZKUNTZA ESKURATZEKO / ACCEDER A EDUCACIÓN BÁSICA DE CALIDAD	Oztopo txikia / Dificulta poco	32
	Ez da batera oztopo / No dificulta nada	19
	Ed-Ee / Ns-Nc	3
	Oztopo handia / Dificulta mucho	13
	Dezenteko oztopoa / Dificulta bastante	25
LAGUN ETA EZAGUNEN SARE BAT IZATEKO INGURUAN / MANTENER UNA RED DE AMISTADES Y CONOCIDOS/AS	Oztopo txikia / Dificulta poco	33
	Ez da batera oztopo / No dificulta nada	26
	Ed-Ee / Ns-Nc	4
	Oztopo handia / Dificulta mucho	8
	Dezenteko oztopoa / Dificulta bastante	13
ARRETA MEDIKUA IZATEKO, BEHAR DUENEAN / RECIBIR ASISTENCIA MÉDICA CUANDO LA NECESITE	Oztopo txikia / Dificulta poco	38
	Ez da batera oztopo / No dificulta nada	39
	Ed-Ee / Ns-Nc	2
Ehuneko bertikalak / Porcentajes verticales		100

ZURE USTEZ, EUSKADIN POBREA IZATEA ZENBATERAINOKO OZTOPOA DA ONDOREN IRAKURRIKO DIZKIZUDAN HELBURUETARAKO: OZTOPO HANDIA, DEZENTEKOA, TXIKIA EDO EZ DA BATERE OZTOPO /

EN SU OPINIÓN, SER POBRE EN EUSKADI EN QUÉ MEDIDA DIFICULTA LOGRAR LOS SIGUIENTES OBJETIVOS: MUCHO, BASTANTE, POCO O NADA



2.5.2.4 – Pobreziari buruzko iritzia / Opiniones sobre la pobreza

ESADAZU, MESEDEZ, IRAKURRIKO DIZUDAN ESALDI BAKOITZAREKIN GUZTIZ ADOS ZAUDEN, NAHIKOA ADOS, NAHIKOA KONTRA ALA GUZTIZ KONTRA: /

DÍGAME AHORA, SI ESTÁ UD. MUY DE ACUERDO, BASTANTE, POCO O NADA DE ACUERDO CON CADA UNA DE LAS SIGUIENTES FRASES:

ES59 (urria) /SV59 (octubre)	GUZTIRA / TOTAL	
<p>ABERATSENEK GAUR EGUN BAINO ZERGA GEHIAGO ORDAINDU BEHARKO LITUZKETE, POBREZIARI AURRE EGITEKO /</p> <p>LAS PERSONAS MÁS RICAS DEBERÍAN PAGAR MÁS IMPUESTOS QUE EN LA ACTUALIDAD PARA LUCHAR CONTRA LA POBREZA</p>	Guztiz ados / Muy de acuerdo	61
	Nahikoa ados / Bastante de acuerdo	26
	Nahikoa kontra / Poco de acuerdo	6
	Guztiz kontra / Nada de acuerdo	3
	Ed-Ee / Ns-Nc	4
<p>GAUR EGUN, EUSKADIN, ARAZO LARRIA DA, ASKO IRABAZTEN DUTENEN ETA GUTXI IRABAZTEN DUTENEN ARTEAN DIRU-SARRERETAN DAGOEN ALDEA OSO HANDIA IZATEA /</p> <p>UNO DE LOS GRANDES PROBLEMAS DE EUSKADI EN LA ACTUALIDAD ES LA GRAN DIFERENCIA DE INGRESOS ENTRE QUIENES GANAN MUCHO Y QUIENES GANAN POCO</p>	Guztiz ados / Muy de acuerdo	38
	Nahikoa ados / Bastante de acuerdo	43
	Nahikoa kontra / Poco de acuerdo	11
	Guztiz kontra / Nada de acuerdo	3
	Ed-Ee / Ns-Nc	5
<p>GIZARTE BAT DEMOKRATIKOTZAT HARTZEKO, OSO GARRANTZITSUA DA ALDE GUTXI EGOTEA ABERATSEN ETA POBREEN ARTEAN /</p> <p>PARA QUE UNA SOCIEDAD PUEDA SER CONSIDERADA DEMOCRÁTICA ES MUY IMPORTANTE QUE HAYA POCAS DIFERENCIAS ENTRE RICOS Y POBRES</p>	Guztiz ados / Muy de acuerdo	38
	Nahikoa ados / Bastante de acuerdo	41
	Nahikoa kontra / Poco de acuerdo	10
	Guztiz kontra / Nada de acuerdo	4
	Ed-Ee / Ns-Nc	6
<p>DIRU-SARRERETAN JENDEAREN ARTEAN EZBERDINTASUNAK EGOTEA EZIN DA EBITATU /</p> <p>LA EXISTENCIA DE GRANDES DIFERENCIAS EN LOS INGRESOS DE LA GENTE ES INEVITABLE</p>	Guztiz ados / Muy de acuerdo	14
	Nahikoa ados / Bastante de acuerdo	30
	Nahikoa kontra / Poco de acuerdo	31
	Guztiz kontra / Nada de acuerdo	21
	Ed-Ee / Ns-Nc	5
<p>DIRU-SARRERETAN JENDEAREN ARTEAN EZBERDINTASUN HANDIAK EGOTEAK, JENDEAK LANA GOGORRAGO EGITEA BULTZATZEN DU /</p> <p>UNA GRAN DIFERENCIA EN LOS INGRESOS DE LA GENTE INCENTIVA A TRABAJAR MÁS DURO</p>	Guztiz ados / Muy de acuerdo	13
	Nahikoa ados / Bastante de acuerdo	26
	Nahikoa kontra / Poco de acuerdo	30
	Guztiz kontra / Nada de acuerdo	22
	Ed-Ee / Ns-Nc	9
<p>HERRIALDE BATEAN HAZKUNDE EKONOMIKOA DAGOENEAN, POBREZIA AUTOMATIKOKI DESAGERTZEN DA /</p> <p>CUANDO HAY CRECIMIENTO ECONÓMICO EN UN PAÍS, LA POBREZA DESAPARECE AUTOMÁTICAMENTE</p>	Guztiz ados / Muy de acuerdo	7
	Nahikoa ados / Bastante de acuerdo	20
	Nahikoa kontra / Poco de acuerdo	33
	Guztiz kontra / Nada de acuerdo	33
	Ed-Ee / Ns-Nc	7
Ehunek bertikalak / Porcentajes verticales	100	

ESADAZU, MESEDEZ, IRAKURRIKO DIZUDAN ESALDI BAKOITZAREKIN GUZTIZ ADOS ZAUDEN, NAHIKOA ADOS, NAHIKOA KONTRA ALA GUZTIZ KONTRA: /

DÍGAME AHORA, SI ESTÁ UD. MUY DE ACUERDO, BASTANTE, POCO O NADA DE ACUERDO CON CADA UNA DE LAS SIGUIENTES FRASES:



2.6 – Garraioa eta mugikortasuna / Transporte y movilidad

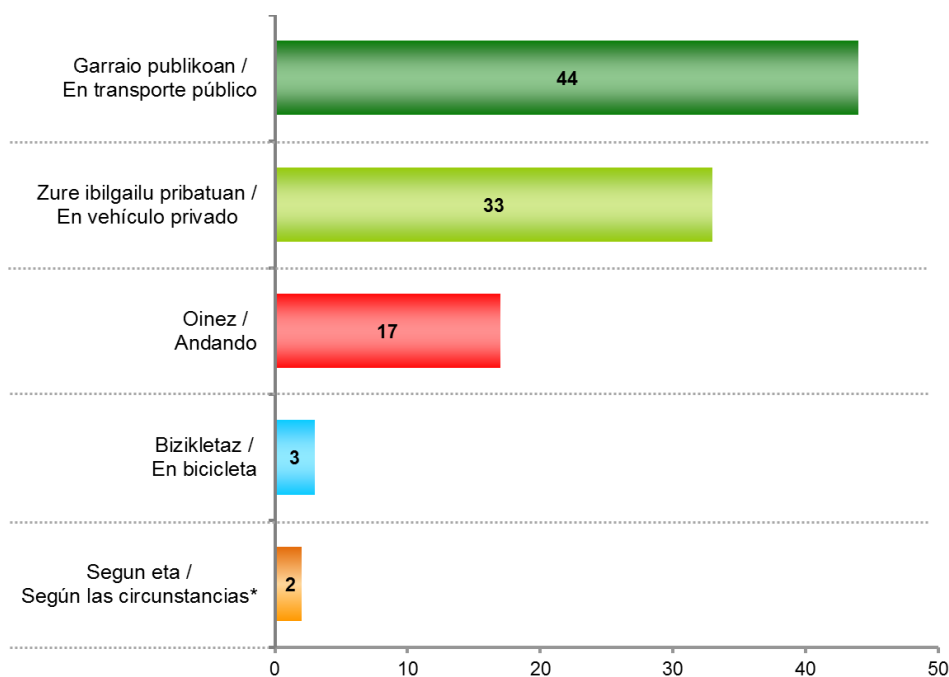
2.6.1 – Erabilitako garraio moduak / Formas de transporte utilizadas

2.6.1.1 – Orokorrean / En general

2.6.1.1.1 – Aukeratu ohi den garraiobidea / Opción de transporte habitual

Tef4 (abendua) / Tef4 (diciembre)	GUZTIRA / TOTAL
Garraio publikoan (autobusa, tranbia, metroa...) / En transporte público (autobús, tranvía, metro...)	44
Zure ibilgailu pribatuan (autoa, motoa, furgoneta...) / En vehículo privado (coche, moto, furgoneta...)	33
Oinez / Andando	17
Bizikletaz / En bicicleta	3
Segun eta / Según las circunstancias*	2
Ed-Ee / Ns-Nc	0
Ehuneko bertikalak / Porcentajes verticales	100

* Erantzun aukera hau ez zitzaien irakurri inkestatuei / Esta opción de respuesta no se leyó a las y los encuestados

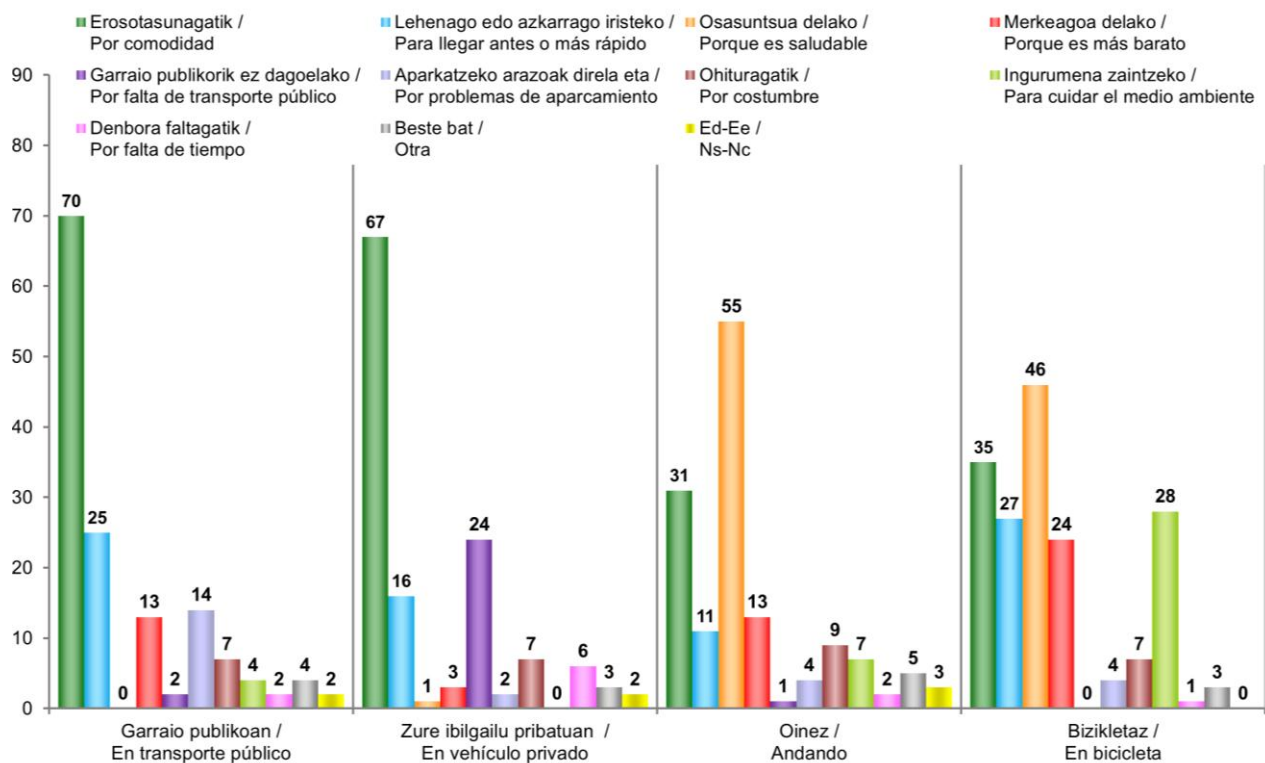


2.6.1.1.2 – Garraibide hori aukeratzeko arrazoiak / Razones para elegir ese tipo de transporte

Tef4 (abendua) / Tef4 (diciembre)	GUZTIRA / TOTAL
Erosotasunagatik / Por comodidad	61
Lehenago edo azkarrago iristeko / Para llegar antes o más rápido	19
Osasuntsua delako / Porque es saludable	12
Merkeagoa delako / Porque es más barato	10
Garraio publikorik ez dagoelako / Por falta de transporte público	9
Aparkatzeko arazoak direla eta / Por problemas de aparcamiento	8
Ohituragatik / Por costumbre	7
Ingurumena zaintzeko / Para cuidar el medio ambiente	4
Denbora faltagatik / Por falta de tiempo	4
Beste bat / Otra	4
Ed-Ee / Ns-Nc	3

ZERGATIK AUKERATZEN
DUZU JOAN-ETORRIETARAKO
MODU HORI? /
¿POR QUÉ SUELE UD. ELEGIR
DESPLAZARSE DE ESA
FORMA?

Ehunekoen batura ez da 100 bi erantzun eman ahal zirelako /
Los porcentajes no suman 100 porque se podían dar dos respuestas

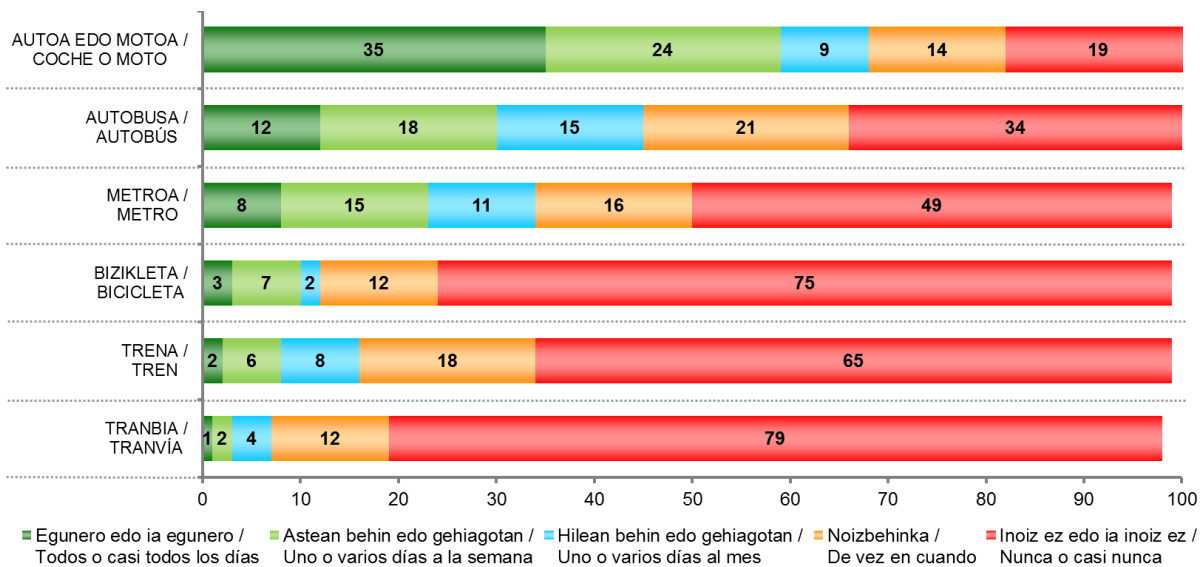


2.6.1.1.3 – Garraibide mota ezberdinak erabiltzeko maiztasuna / Frecuencia de utilización de diferentes tipos de transporte

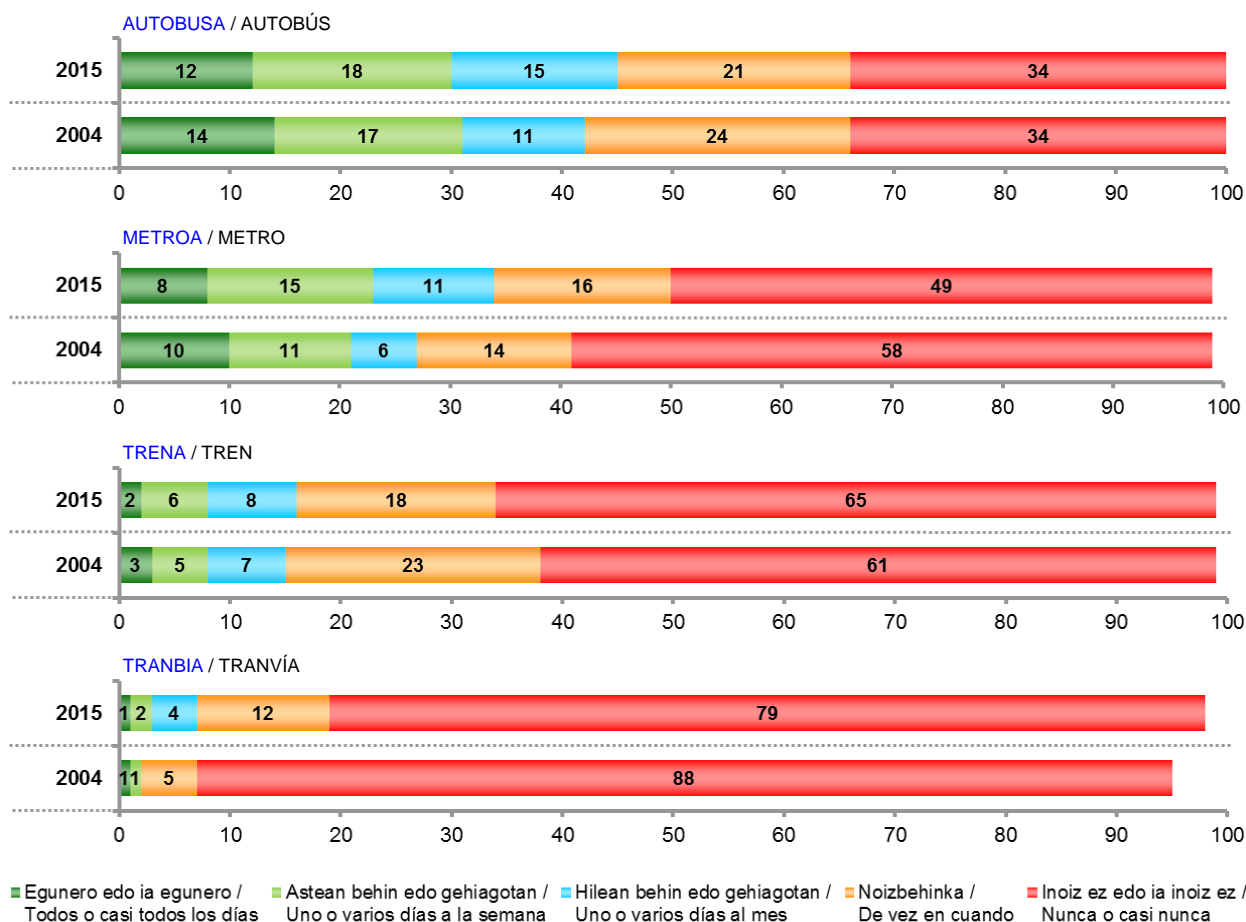
ETA ZEIN MAIZTASUNEKIN ERABILTZEN DITUZU ONDOKO GARRAIOBIDE HAUEK? /
¿Y CON QUÉ FRECUENCIA UTILIZA UD. CADA UNO DE LOS SIGUIENTES TRANSPORTES?

Tef4 (abendua) / Tef4 (diciembre)		GUZTIRA / TOTAL
AUTOA EDO MOTOA / COCHE O MOTO	Egunero edo ia egunero / Todos o casi todos los días	35
	Astean behin edo gehiagotan / Uno o varios días a la semana	24
	Hilean behin edo gehiagotan / Uno o varios días al mes	9
	Noizbehinka / De vez en cuando	14
	Inoiz ez edo ia inoiz ez / Nunca o casi nunca	19
	Ed-Ee / Ns-Nc	0
AUTOBUSA / AUTOBÚS	Egunero edo ia egunero / Todos o casi todos los días	12
	Astean behin edo gehiagotan / Uno o varios días a la semana	18
	Hilean behin edo gehiagotan / Uno o varios días al mes	15
	Noizbehinka / De vez en cuando	21
	Inoiz ez edo ia inoiz ez / Nunca o casi nunca	34
	Ed-Ee / Ns-Nc	0
METROA / METRO	Egunero edo ia egunero / Todos o casi todos los días	8
	Astean behin edo gehiagotan / Uno o varios días a la semana	15
	Hilean behin edo gehiagotan / Uno o varios días al mes	11
	Noizbehinka / De vez en cuando	16
	Inoiz ez edo ia inoiz ez / Nunca o casi nunca	49
	Ed-Ee / Ns-Nc	1
BIZIKLETA / BICICLETA	Egunero edo ia egunero / Todos o casi todos los días	3
	Astean behin edo gehiagotan / Uno o varios días a la semana	7
	Hilean behin edo gehiagotan / Uno o varios días al mes	2
	Noizbehinka / De vez en cuando	12
	Inoiz ez edo ia inoiz ez / Nunca o casi nunca	75
	Ed-Ee / Ns-Nc	1
TRENA / TREN	Egunero edo ia egunero / Todos o casi todos los días	2
	Astean behin edo gehiagotan / Uno o varios días a la semana	6
	Hilean behin edo gehiagotan / Uno o varios días al mes	8
	Noizbehinka / De vez en cuando	18
	Inoiz ez edo ia inoiz ez / Nunca o casi nunca	65
	Ed-Ee / Ns-Nc	0
TRANBIA / TRANVÍA	Egunero edo ia egunero / Todos o casi todos los días	1
	Astean behin edo gehiagotan / Uno o varios días a la semana	2
	Hilean behin edo gehiagotan / Uno o varios días al mes	4
	Noizbehinka / De vez en cuando	12
	Inoiz ez edo ia inoiz ez / Nunca o casi nunca	79
	Ed-Ee / Ns-Nc	1
Ehuneko bertikalak / Porcentajes verticales		100

**GARRAIOBIDE MOTA EZBERDINAK ERABILTZEKO MAIZTASUNA /
FRECUENCIA DE UTILIZACIÓN DE DIFERENTES TIPOS DE TRANSPORTE**



**GARRAIOBIDE KOLEKTIBOAK ERABILTZEKO MAIZTASUNA /
FRECUENCIA DE UTILIZACIÓN DEL TRANSPORTE COLECTIVO**

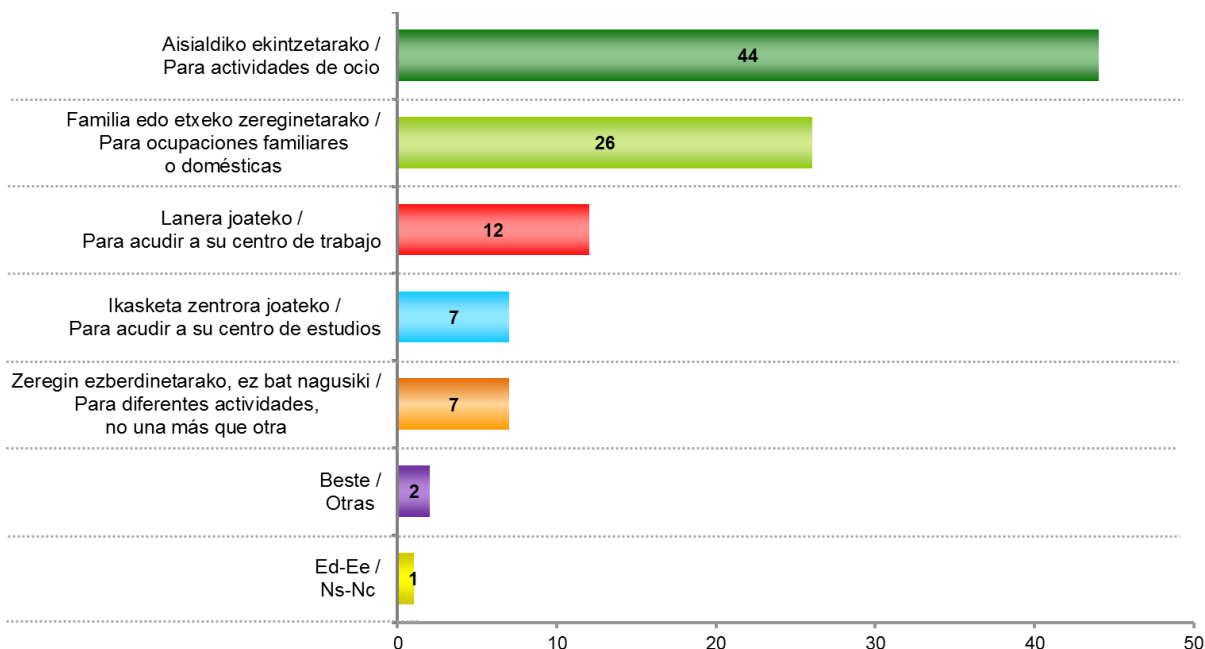


2.6.1.1.4 – Nagusiki zertarako erabiltzen den garraio kolektiboa / Principalmente para qué se utiliza el transporte colectivo

Tef4 (abendua) / Tef4 (diciembre)	GUZTIRA / TOTAL
Aisialdiko ekintzetarako / Para actividades de ocio	44
Familia edo etxeko zereginetarako (seme-alabak eskolatik jaso, nagusien zaintza, etxeko-erosketak...) / Para ocupaciones familiares o domésticas (recoger a los/as niños/as del colegio, cuidar a personas mayores, compras para la casa...)	26
Lanera joateko / Para acudir a su centro de trabajo	12
Ikasketa zentrora joateko / Para acudir a su centro de estudios	7
Zeregin ezberdinetarako, ez bat nagusiki / Para diferentes actividades, no una más que otra *	7
Beste / Otras	2
Ed-Ee / Ns-Nc	1
Ehuneko bertikalak / Porcentajes verticales	100

Galdera hau soilik garraio kolektiboren bat erabiltzen dutenei egin zaie (%83) /
Pregunta realizada únicamente a quienes utilizan algún transporte colectivo (83%)

* Erantzun aukera hau ez zitzairen irakurri inkestatuei / Esta opción de respuesta no se leyó a las y los encuestados

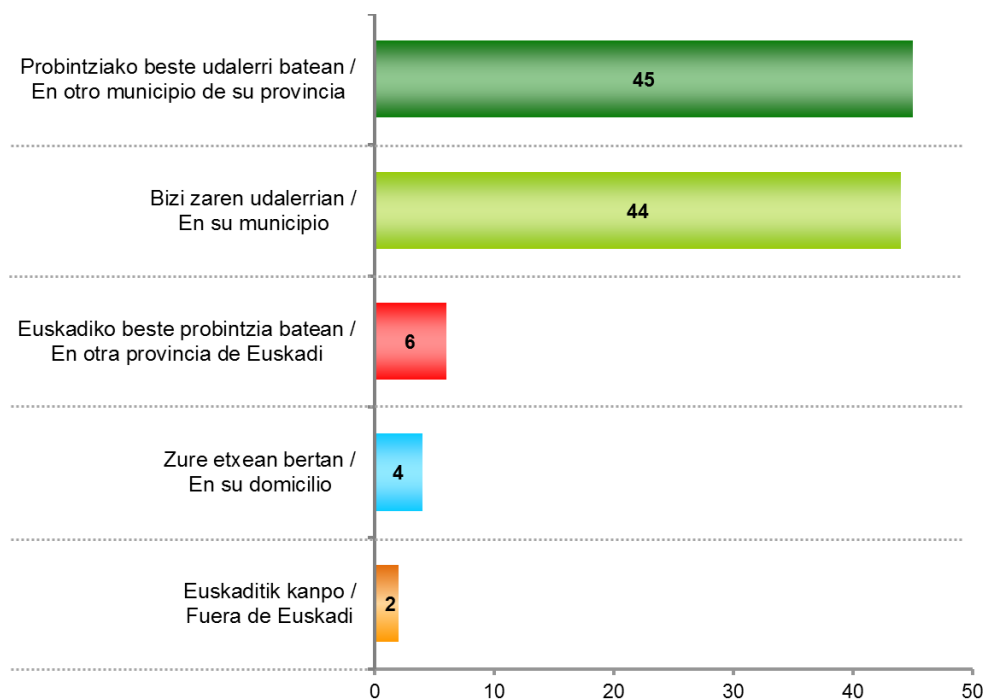


2.6.1.2 – Ohiko joan-etorriak lantokira eta ikasketa zentrora / Desplazamientos habituales al centro de trabajo o estudios

2.6.1.2.1 – Lantokiaren-ikasketa zentroaren kokapena / Ubicación del centro de trabajo-estudios

Tef4 (abendua) / Tef4 (diciembre)	GUZTIRA / TOTAL
Probintziako beste udalerrri batean / En otro municipio de su provincia	45
NON DAGO KOKATUA ZURE LANTOKIA EDO IKASKETA ZENTROA? / ¿DÓNDE ESTÁ UBICADO SU CENTRO DE TRABAJO O ESTUDIOS?	
Bizi zaren udalerrian / En su municipio	44
Euskadiko beste probintzia batean / En otra provincia de Euskadi	6
Zure etxean bertan / En su domicilio	4
Euskaditik kanpo / Fuera de Euskadi	2
Ehuneko bertikalak / Porcentajes verticales	100

Galdera hau soilik lanean edo ikasten dabiltzanei egin zaie (%52) /
Pregunta realizada únicamente a quienes trabajan o estudian (52%)

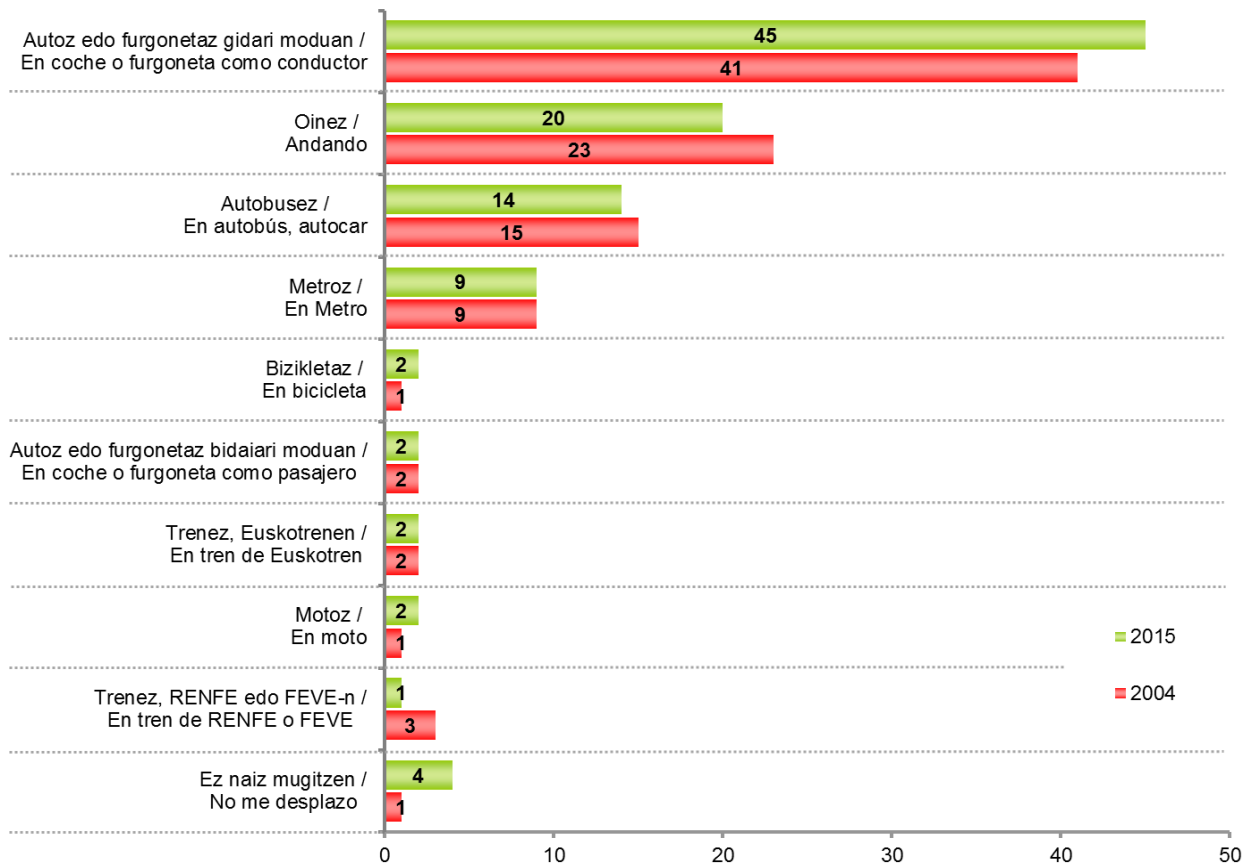


2.6.1.2.2 – Erabilitako garraiobidea / Medio de transporte utilizado

Tef4 (abendua) / Tef4 (diciembre)	GUZTIRA / TOTAL
Autoz edo furgonetaz gidari moduan / En coche o furgoneta como conductor	45
Oinez / Andando	20
Autobusez / En autobús, autocar	14
Metroz / En Metro	9
Bizikletaz / En bicicleta	2
Autoz edo furgonetaz bidaiari moduan / En coche o furgoneta como pasajero	2
Trenez, Euskotrenen / En tren de Euskotren	2
Motoz / En moto	2
Trenez, RENFE edo FEVE-n / En tren de RENFE o FEVE	1
Ez naiz mugitzen / No me desplazo	4
Ehuneko bertikalak / Porcentajes verticales	100

NORMALEAN NOLA JOATEN
ZARA ZURE LANTOKIRA EDO
IKASKETA ZENTRORA? /
¿Y CÓMO SE DESPLAZA
HABITUALMENTE A SU LUGAR
DE TRABAJO O ESTUDIOS?

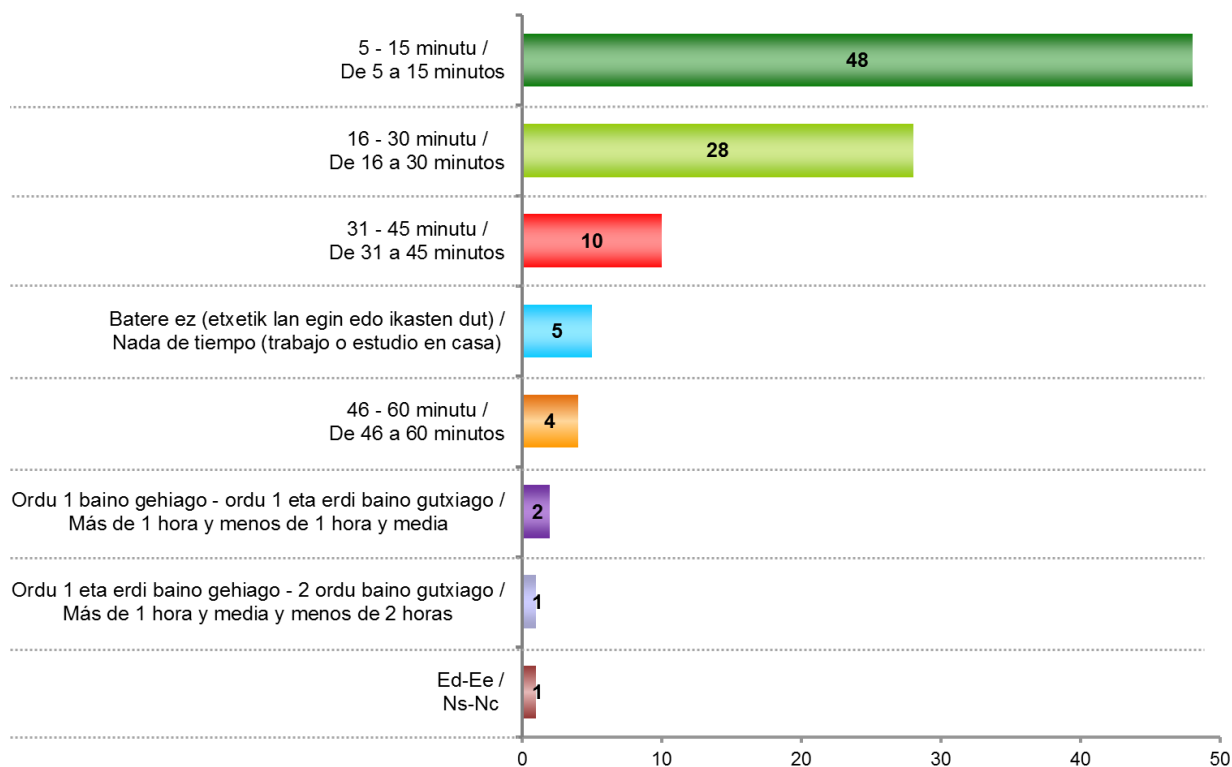
Galdera hau soilik lanean edo ikasten dabiltzanei egin zaie (%52) /
Pregunta realizada únicamente a quienes trabajan o estudian (52%)



2.6.1.2.3 – Ibilbidean emandako denbora / Tiempo de trayecto

Tef4 (abendua) / Tef4 (diciembre)	GUZTIRA / TOTAL
Batere ez (etxetik lan egin edo ikasten dut) / Nada de tiempo (trabajo o estudio en casa)	5
5 - 15 minutu / De 5 a 15 minutos	48
16 - 30 minutu / De 16 a 30 minutos	28
GUTXI GORABEHERA, ZENBAT DENBORA EMATEN DUZU LANTOKIRA EDO IKASKETA ZENTRORA JOATEN? /	
31 - 45 minutu / De 31 a 45 minutos	10
¿CUÁNTO TIEMPO, APROXIMADAMENTE, TARDA EN TOTAL EN LLEGAR A SU LUGAR DE TRABAJO O ESTUDIOS?	
46 - 60 minutu / De 46 a 60 minutos	4
Ordu 1 baino gehiago - ordu 1 eta erdi baino gutxiago / Más de 1 hora y menos de 1 hora y media	2
Ordu 1 eta erdi baino gehiago - 2 ordu baino gutxiago / Más de 1 hora y media y menos de 2 horas	1
Ed-Ee / Ns-Nc	1
Ehuneko bertikalak / Porcentajes verticales	100

Galdera hau soilik lanean edo ikasten dabiltzanei egin zaie (%52) /
Pregunta realizada únicamente a quienes trabajan o estudian (52%)

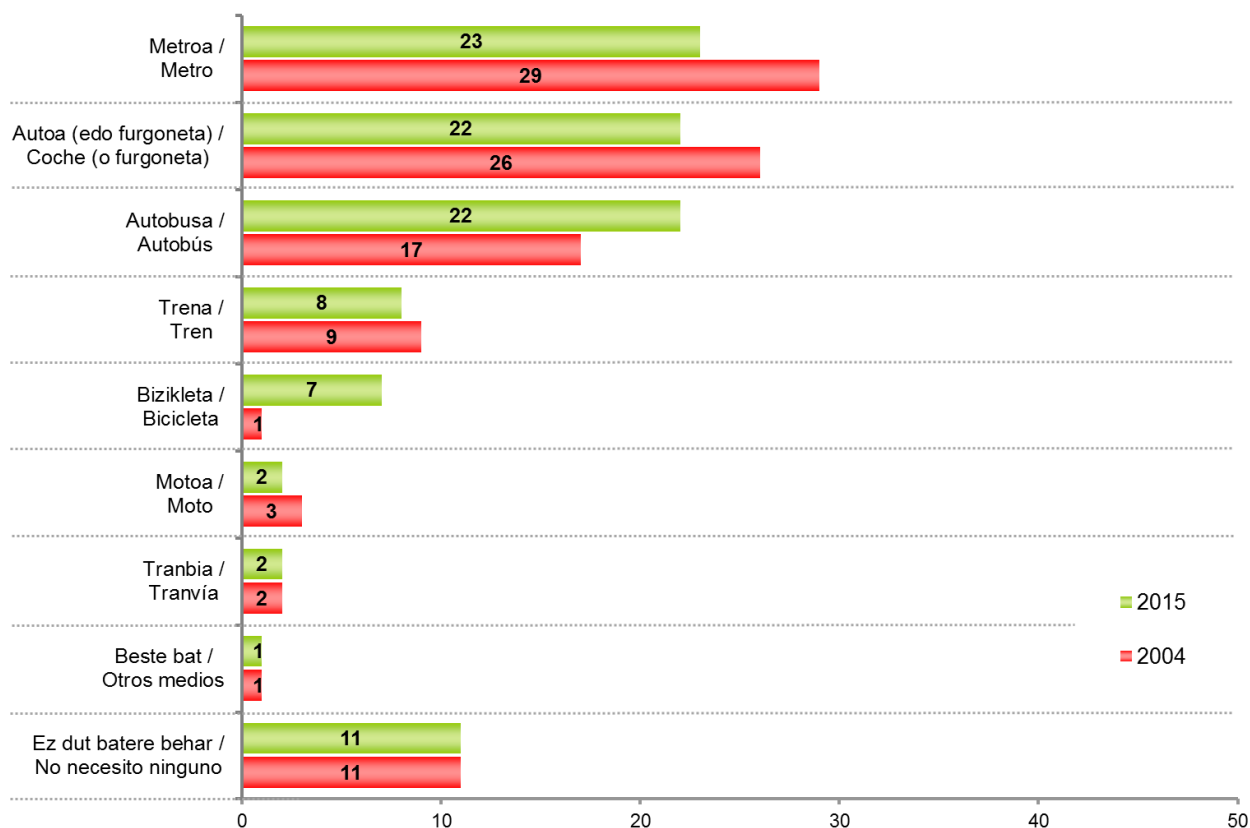


2.6.1.2.4 – Gustuko garraioidea / Medio de transporte deseado

Tef4 (abendua) / Tef4 (diciembre)	GUZTIRA / TOTAL
Metroa / Metro	23
Autoa (edo furgoneta) / Coche (o furgoneta)	22
Autobusa / Autobús	22
Trena / Tren	8
Bizikleta / Bicicleta	7
Motoa / Moto	2
Tranbia / Tranvía	2
Beste bat / Otros medios	1
Ez dut batere behar / No necesito ninguno	11
Ed-Ee / Ns-Nc	3
Ehuneko bertikalak / Porcentajes verticales	100

NON BIZI ZAREN KONTUAN HARTUTA, ONDOKO GARRAIOBIDEAK ESKURA IZANGO BAZENITU, ZEINETAN NAHIAGOKO ZENUKE JOAN-ETORRIA EGIN LANTOKIRA EDO IKASKETA ZENTRORA? / VIVIENDO DONDE VIVE, SI TUVIERA A SU DISPOSICIÓN LOS SIGUIENTES MEDIOS DE TRANSPORTE, ¿CUÁL ES EL QUE MÁS LE GUSTARÍA PARA SU DESPLAZAMIENTO HABITUAL A SU LUGAR DE TRABAJO O ESTUDIOS?

Galdera hau soilik lanean edo ikasten dabiltzanei egin zaie (%52) / Pregunta realizada únicamente a quienes trabajan o estudian (52%)

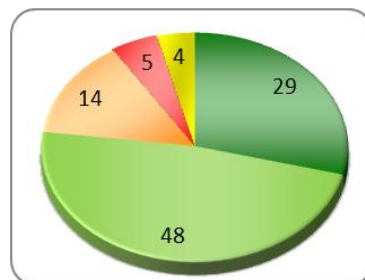


2.6.2 – Garraio kolektiboaren balorazioa / Valoración del transporte colectivo

2.6.2.1 – Poztasuna garraio kolektiboaren eskaintzarekin / Satisfacción con la oferta de transporte colectivo

POZIK ZAUDE ZURE UDALERRIAN DAGOEN GARRAIO KOLEKTIBOAREN ESKAINTZAREKIN? / ¿ESTÁ UD. SATISFECHO/A CON LA OFERTA DEL TRANSPORTE COLECTIVO EN SU MUNICIPIO?

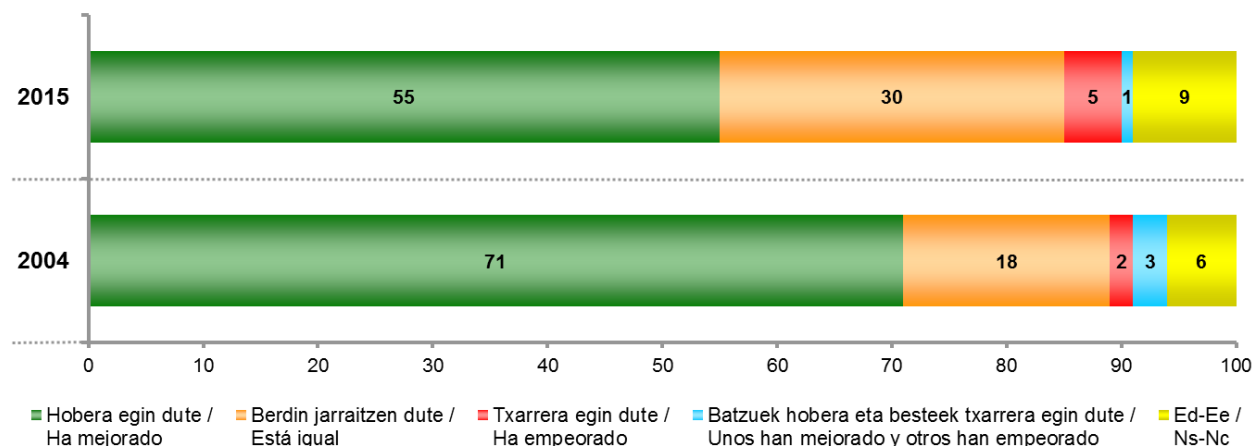
Tef4 (abendua) / Tef4 (diciembre)	GUZTIRA / TOTAL
Oso pozik / Muy satisfecho/a	29
Nahiko pozik / Bastante satisfecho/a	48
Ez oso pozik / Poco satisfecho/a	14
Batere pozik ez / Nada satisfecho/a	5
Ed-Ee / Ns-Nc	4
Ehuneko bertikalak / Porcentajes verticales	100



2.6.2.2 – Garraio kolektiboaren kalitatearen bilakaera / Evolución de la calidad del transporte colectivo

Tef4 (abendua) / Tef4 (diciembre)	GUZTIRA / TOTAL
ORAIN DELA HIRU URTEREKIN KONPARATUZ, USTE DUZU EUSKADIN GARRAIOBIDE KOLEKTIBOEN HOBERA EGIN DUTELA, BERDIN JARRAITZEN DUTELA EDO TXARRERA EGIN DUTELA? / EN COMPARACIÓN CON HACE TRES AÑOS, ¿CREE UD. QUE EL TRANSPORTE COLECTIVO EN EUSKADI HA MEJORADO, ESTÁ IGUAL O HA EMPEORADO?	
Hobera egin dute / Ha mejorado	55
Berdin jarraitzen dute / Está igual	30
Txarrera egin dute / Ha empeorado	5
Batzuek hobera eta besteek txarrera egin dute / Unos han mejorado y otros han empeorado*	1
Ed-Ee / Ns-Nc	9
Ehuneko bertikalak / Porcentajes verticales	100

* Erantzun aukera hau ez zitzaion irakurri inkestatuei / Esta opción de respuesta no se leyó a las y los encuestados

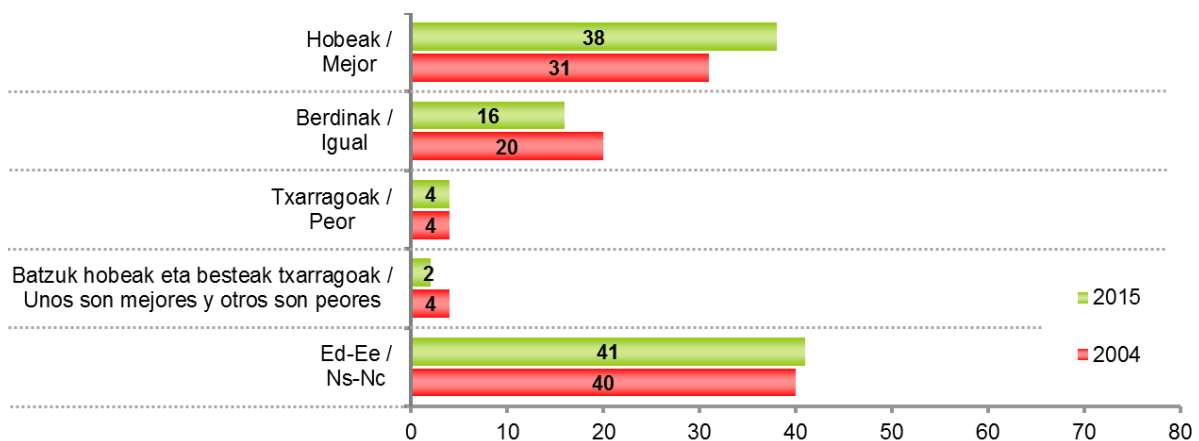


2.6.2.3 – Espainiako garraio kolektiboarekin alderaketa / Comparación con el transporte colectivo en España

Tef4 (abendua) / Tef4 (diciembre)	GUZTIRA / TOTAL
Hobeak / Mejor	38
Berdinak / Igual	16
Txarragoak / Peor	4
Batzuk hobeak eta besteak txarragoak / Unos son mejores y otros son peores*	2
Ed-Ee / Ns-Nc	41
Ehuneko bertikalak / Porcentajes verticales	100

ETA ESTATUKO GAINERAKO LEKUEKIN ALDERATUTA, ZURE USTEZ EUSKADIKO GARRAIOBIDE KOLEKTIBOAK HOBEAK, BERDINAK EDO TXARRAGOAK DIRA? / Y EN COMPARACIÓN CON EL RESTO DEL ESTADO, ¿DIRÍA UD. QUE EN EUSKADI EL TRANSPORTE COLECTIVO ES MEJOR, IGUAL O PEOR?

* Erantzun aukera hau ez zitzaien irakurri inkestakuei / Esta opción de respuesta no se leyó a las y los encuestados



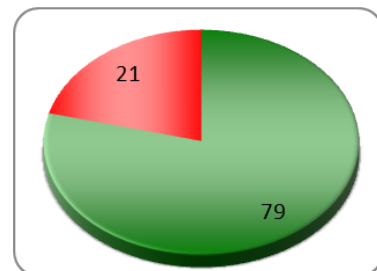
2.6.3 – Aurre-ordainketarako txartela / Tarjeta prepago

2.6.3.1 – Aurre-ordainketarako txartela izatea / Disponibilidad de alguna tarjeta prepago

JAKINGO DUZUN MODUAN, GARRAIO PUBLIKOA ORDAINTZEKO HAINBAT TXARTEL DAUDE, LURRALDEBUS, MUGI, BARIK EDO BAT. ZUK BADUZU HORIETAKO TXARTELEN BAT? /

CÓMO UD. SEGURAMENTE SABE EXISTEN VARIAS TARJETAS DE PAGO PARA EL TRANSPORTE PÚBLICO COMO LURRALDEBUS, MUGI, BARIK O BAT ¿TIENE UD. ALGUNA DE ESTAS TARJETAS?

Tef4 (abendua) / Tef4 (diciembre)	GUZTIRA / TOTAL
Bai / Sí	79
Ez / No	21
Ehuneko bertikalak / Porcentajes verticales	100

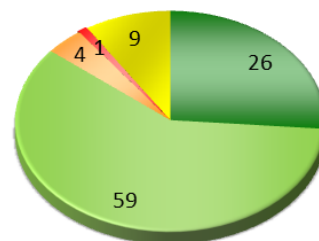
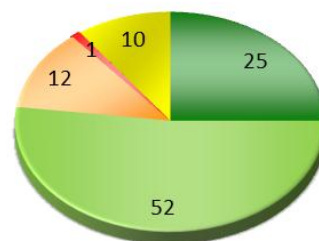


2.6.3.2 – Deskontuen eta zerbitzuaren hedaduraren balorazioa / Valoración en cuanto a descuentos y extensión del servicio

NOLA BALORATZEN DUZU, OSO ONDO, ONDO, GAIZKI EDO OSO GAIZKI, TXARTEL HORREK (EDO HORIEK) ESKAINTZEN DUEN ZERBITZUA ATAL HAUEI DAGOKIONEZ? /

¿VALORA UD. MUY BIEN, BIEN, MAL O MUY MAL EL SERVICIO QUE OFRECE ESA O ESAS TARJETAS EN CUANTO A....?

Tef4 (abendua) / Tef4 (diciembre)		GUZTIRA / TOTAL
DESKONTUAK BIDAIETAN / LOS DESCUENTOS EN LOS VIAJES	Oso ondo / Muy bien	25
	Ondo / Bien	52
	Gaizki / Mal	12
	Oso gaizki / Muy mal	1
	Ed-Ee / Ns-Nc	10
GARRAIO MOTA EZBERDINETAN ERABILTZEKO AUKERA / LOS DIFERENTES TIPOS DE TRANSPORTE QUE INCLUYE	Oso ondo / Muy bien	26
	Ondo / Bien	59
	Gaizki / Mal	4
	Oso gaizki / Muy mal	1
	Ed-Ee / Ns-Nc	9
Ehuneko bertikalak / Porcentajes verticales		100



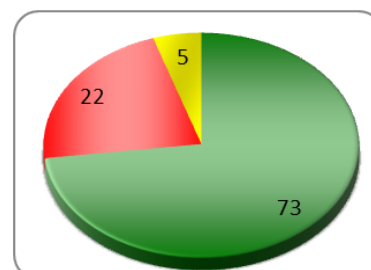
Galdera hau soilik txartela dutenei egin zaie (%76) / Pregunta realizada únicamente a quienes tienen tarjeta (76%)

2.6.3.3 – Beste garraio bide batzuetan erabiltzeko aukera ezagutzea / Conocimiento de la posible utilización en otros transportes públicos

NORMALEAN ERABILTZEN DUZUNAZ GAIN, BADA KIZU TXARTELA (EDO TXARTELAK) BESTE GARRAIO BIDE MOTA ETA ZERBITZUETAN ERE ERABILI DAITEKEEN? /

ADEMÁS DE PARA LO QUE LA (O LAS) UTILIZA NORMALMENTE ¿SABE UD. SI LA TARJETA (O TARJETAS) QUE TIENE SE PUEDEN UTILIZAR PARA OTROS MEDIOS DE TRANSPORTE Y SERVICIOS?

Tef4 (abendua) / Tef4 (diciembre)	GUZTIRA / TOTAL
Bai / Sí	73
Ez / No	22
Ed-Ee / Ns-Nc	5
Ehuneko bertikalak / Porcentajes verticales	100

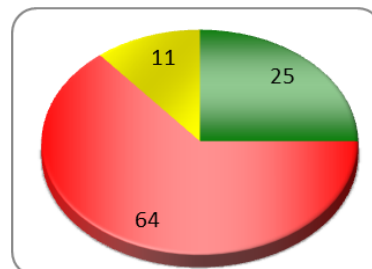


Galdera hau soilik txartela dutenei egin zaie (%76) / Pregunta realizada únicamente a quienes tienen tarjeta (76%)

2.6.3.4 – Beste lurraldeetan erabiltzeko aukera ezagutzea / Conocimiento de la posible utilización de la tarjeta en otros territorios

ETA BADAKIZU BESTE PROBINTZIA BATZUETAN ERE ERABILI DAITEKEEN? /
¿Y SABE UD. SI SE PUEDEN UTILIZAR EN SERVICIOS DE OTRAS PROVINCIAS?

Tef4 (abendua) / Tef4 (diciembre)	GUZTIRA / TOTAL
Bai / Sí	25
Ez / No	64
Ed-Ee / Ns-Nc	11
Ehuneko bertikalak / Porcentajes verticales	100

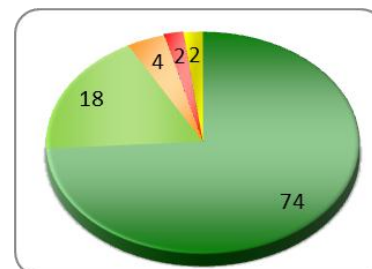


Galdera hau soilik txartela dutenei egin zaie (%76) / Pregunta realizada únicamente a quienes tienen tarjeta (76%)

2.6.3.5 – Lurralde guztirako txartel bakarra izatearen garrantzia / Importancia de la creación de una tarjeta única disponible en todo el territorio

EUSKADIKO AUTONOMIA ERKIDEGOKO GARRAIO PUBLIKO GUZTIETAN ORDAINKETA TXARTEL BAKAR BAT ERABILTZEKO AUKERA IZATEA ZURETZAT OSO GARRANTZITSUA DA, NAHIKO GARRANTZITSUA, EZ OSO GARRANTZITSUA EDO BATERE GARRANTZITSUA EZ? /
¿LE PARECE A UD. MUY IMPORTANTE, BASTANTE IMPORTANTE, POCO IMPORTANTE O NADA IMPORTANTE QUE SE PUDIERA UTILIZAR UNA ÚNICA TARJETA DE PAGO PARA TODOS LOS MEDIOS DE TRANSPORTE PÚBLICO DE LA COMUNIDAD AUTÓNOMA VASCA?

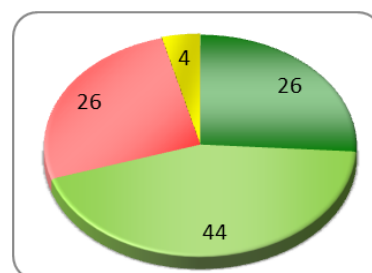
Tef4 (abendua) / Tef4 (diciembre)	GUZTIRA / TOTAL
Oso garrantzitsua / Muy importante	74
Nahiko garrantzitsua / Bastante importante	18
Ez oso garrantzitsua / Poco importante	4
Batere garrantzitsua ez / Nada importante	2
Ed-Ee / Ns-Nc	2
Ehuneko bertikalak / Porcentajes verticales	100



2.6.3.6 – Beste lurraldeetan txartelaren balizko erabilera / Hipotética utilización de la tarjeta en otros territorios

ETA USTE DUZU EUSKADIKO GAINERAKO PROBINTZIETAN TXARTEL BAKAR HORI ERABILIKO ZENUKEELA MAIZ, NOIZEAN BEHIN EDO INOIZ EDO IA INOIZ EZ? / ¿Y CREE UD. QUE UTILIZARÍA ESA TARJETA ÚNICA EN OTRAS PROVINCIAS VASCAS, A MENUDO, DE VEZ EN CUANDO O NUNCA O CASI NUNCA?

Tef4 (abendua) / Tef4 (diciembre)	GUZTIRA / TOTAL
Maiz / A menudo	26
Noizean behin / De vez en cuando	44
Inoiz edo ia inoiz ez / Nunca o casi nunca	26
Ed-Ee / Ns-Nc	4
Ehuneko bertikalak / Porcentajes verticales	100

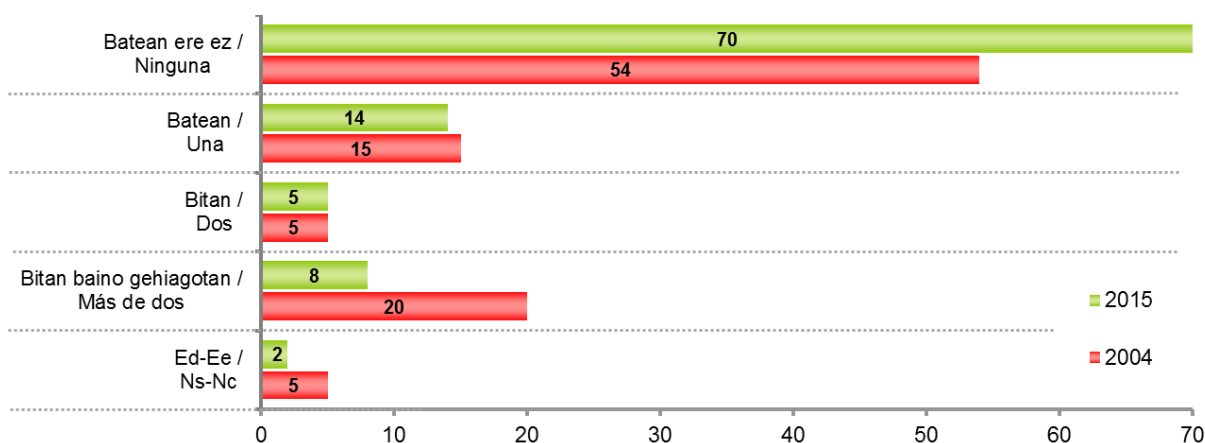


2.6.4 – Trafikoaren gorabeherak / Incidencias del tráfico

2.6.4.1 – Auto-ilarak / Atascos

Tef4 (abendua) / Tef4 (diciembre)	GUZTIRA / TOTAL
Batean ere ez / Ninguna	70
Batean / Una	14
Bitan / Dos	5
Bitan baino gehiagotan / Más de dos	8
Ed-Ee / Ns-Nc	2
Ehuneko bertikalak / Porcentajes verticales	100

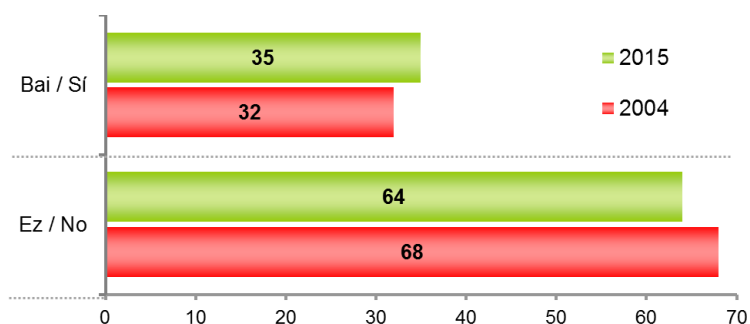
ASTEAN ZENBAT ALDIZ EGOTEN ZARA AUTO-ILARETAN (EDO ATASKOETAN) SARTUTA? / ¿CUÁNTAS VECES A LA SEMANA SE VE ENVUELTO/A EN ATASCOS DE TRÁFICO?



2.6.4.2 – Trafiko istripuak / Accidentes de tráfico

Tef4 (abendua) / Tef4 (diciembre)	GUZTIRA / TOTAL
Bai / Sí	35
Ez / No	64
Ed-Ee / Ns-Nc	1
Ehuneko bertikalak / Porcentajes verticales	100

IZAN DUZU INOIZ TRAFIKO ISTRIPURIK? / ¿HA SUFRIDO EN ALGUNA OCASIÓN UN ACCIDENTE DE TRÁFICO?





3

**Erakundeak eta
gestio publikoa**

**Instituciones y
gestión pública**

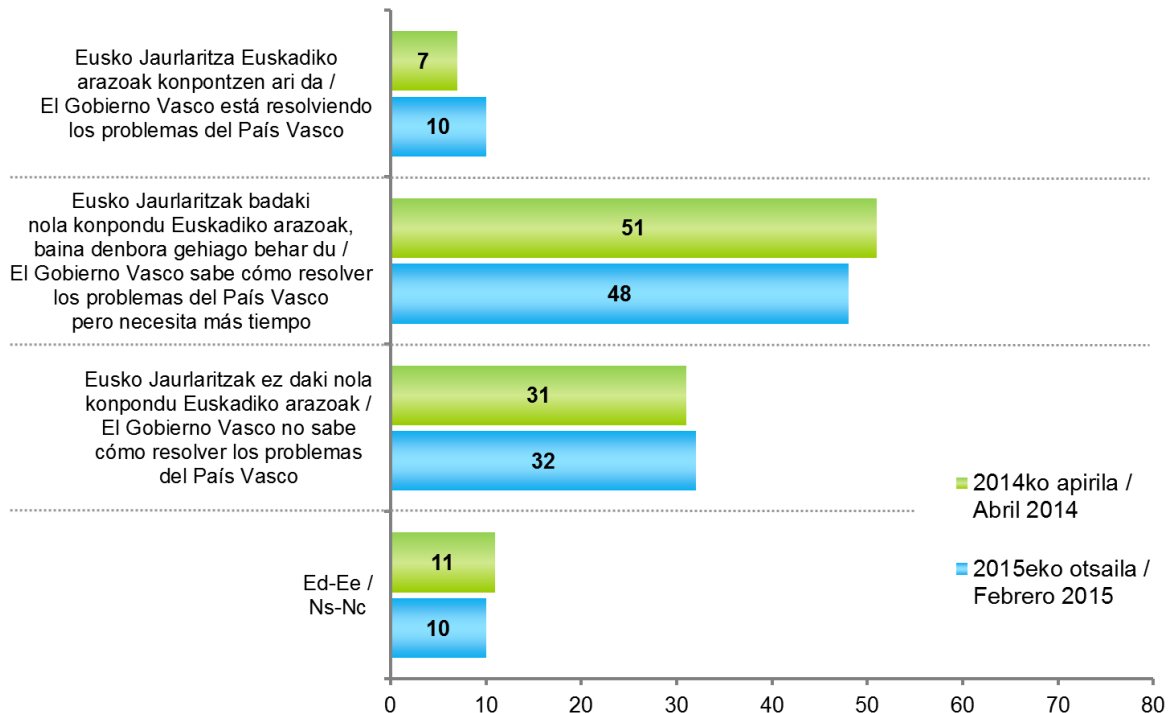
3.1 – Eusko Jaurlaritzari buruzko iritzia / Opiniones sobre el Gobierno Vasco

3.1.1 – Eusko Jaurlaritzaren irudia / Imagen del Gobierno Vasco

3.1.1.1 – Eusko Jaurlaritzaren gaitasunari buruzko iritzi orokorra / Opinión general sobre la capacidad del Gobierno Vasco

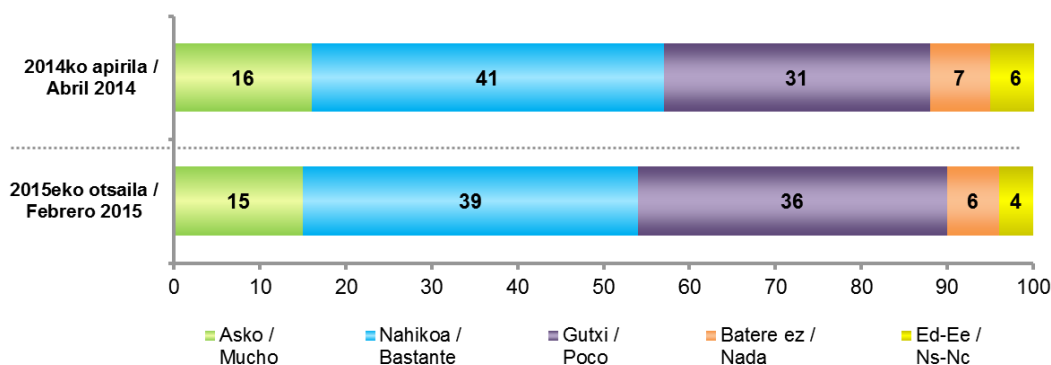
ONDOKO ESALDIETATIK, ZEINEK AZALTZEN DU HOBETO EUSKO JAURLARITZARI BURUZ DUZUN IRITZIA? / ¿CUÁL DE LAS SIGUIENTES FRASES SE ACERCA MÁS A SU OPINIÓN SOBRE EL GOBIERNO VASCO?

Tef1 (otsaila) / Tef1 (febrero)	GUZTIRA / TOTAL
Eusko Jaurlaritza Euskadiko arazoak konpontzen ari da / El Gobierno Vasco está resolviendo los problemas del País Vasco	10
Eusko Jaurlaritzak badaki nola konpondu Euskadiko arazoak, baina denbora gehiago behar du / El Gobierno Vasco sabe cómo resolver los problemas del País Vasco pero necesita más tiempo	48
Eusko Jaurlaritzak ez daki nola konpondu Euskadiko arazoak / El Gobierno Vasco no sabe cómo resolver los problemas del País Vasco	32
Ed-Ee / Ns-Nc	10
Ehuneko bertikalak / Porcentajes verticales	100



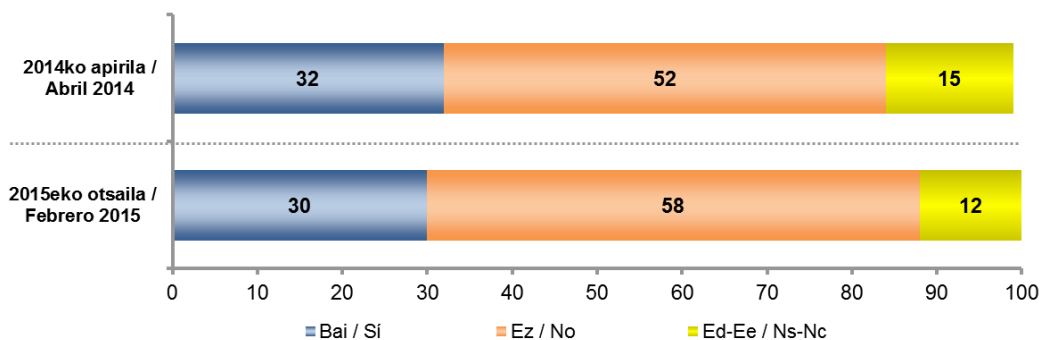
3.1.1.2 – Eusko Jaurlaritzak herritarren beharrak ezagutzen ote dituen / Conocimiento del Gobierno Vasco de las necesidades de la gente

Tef1 (otsaila) / Tef1 (febrero)	GUZTIRA / TOTAL	
USTE DUZU EUSKO JAURLARITZAK EUSKAL HERRITARREN BEHARRAK EZAGUTZEN DITUELA ASKO, NAHIKOA, GUTXI EDO BATERE EZ? / ¿HASTA QUÉ PUNTO CREE UD. QUE EL GOBIERNO VASCO CONOCE CUÁLES SON LAS VERDADERAS NECESIDADES DE LA CIUDADANÍA VASCA: MUCHO, BASTANTE, POCO O NADA?	Asko / Mucho	15
	Nahikoa / Bastante	39
	Gutxi / Poco	36
	Batere ez / Nada	6
	Ed-Ee / Ns-Nc	4
Ehuneko bertikalak / Porcentajes verticales	100	



3.1.1.3 – Gobernuaren egitasmoen komunikazio publikoari buruzko iritzia / Opinión sobre la comunicación pública de los proyectos del Gobierno

Tef1 (otsaila) / Tef1 (febrero)	GUZTIRA / TOTAL	
ZURE USTEZ EUSKO JAURLARITZA BERE ASMOAK NAHIKOA AZALTZEN ARI DA ALA EZ? / ¿DIRÍA UD. QUE EL GOBIERNO VASCO ESTÁ EXPLICANDO SUS PROYECTOS SUFICIENTEMENTE O QUE NO LO ESTÁ HACIENDO?	Bai / Sí	30
	Ez / No	58
	Ed-Ee / Ns-Nc	12
Ehuneko bertikalak / Porcentajes verticales	100	

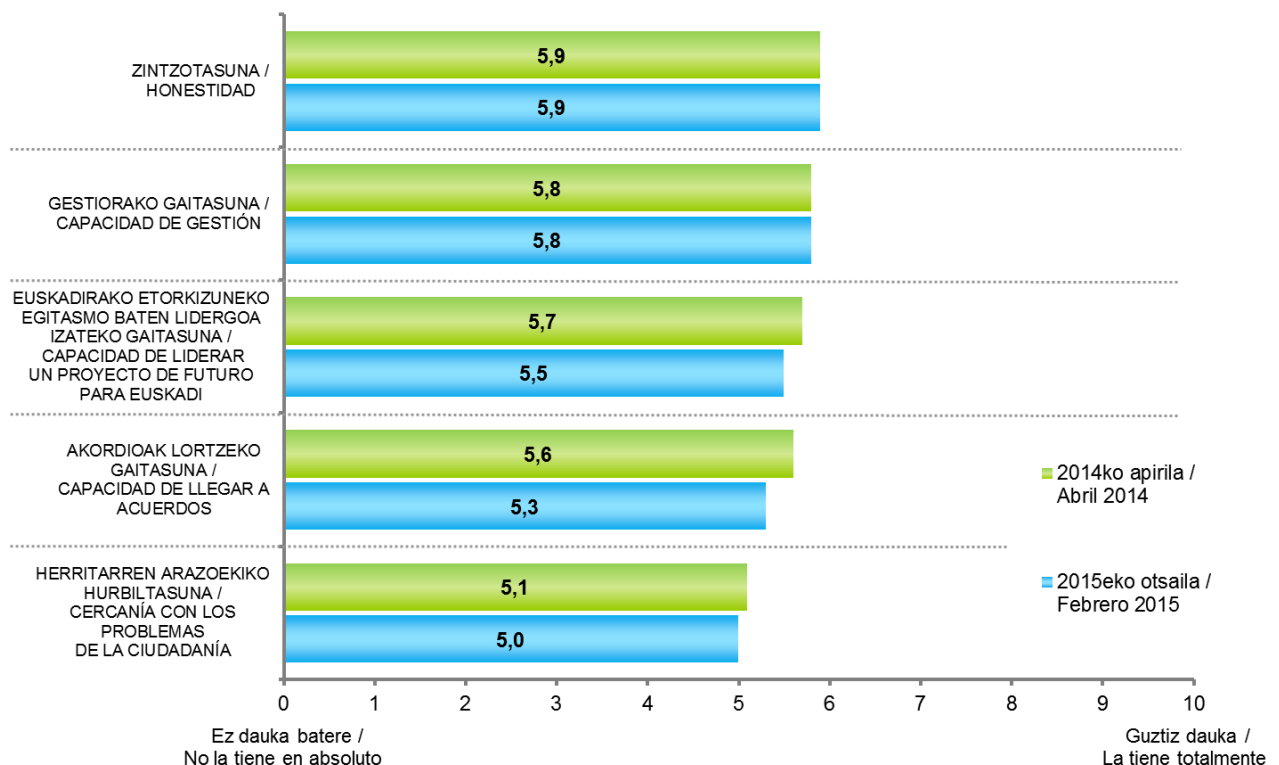


3.1.1.4 – Gobernuaren ezaugarriak / Características del Gobierno

ESADAZU, MESEDEZ, EUSKO JAURLARITZAK ORAIN ARTE EGIN DUENAGATIK, NOLA BALORATZEN DUZU 0TIK 10ERA ONDOKO ASPEKTUETAN? KONTUAN HARTU 0AK ESAN NAHI DUELA EZAUGARRI HORI EZ DAUKALA BATERE ETA 10AK GUZTIZ DAUKALA / DÍGAME, POR FAVOR, POR LA ACTUACIÓN QUE HA TENIDO HASTA AHORA EL GOBIERNO VASCO, ¿CÓMO LO VALORA DE 0 A 10 EN CUANTO A...? TENGA EN CUENTA QUE 0 SIGNIFICA QUE NO TIENE ESA CARACTERÍSTICA EN ABSOLUTO Y 10 QUE LA TIENE TOTALMENTE

Tef1 (otsaila) / Tef1 (febrero)	GUZTIRA / TOTAL
ZINTZOTASUNA / HONESTIDAD	5,9
GESTIORAKO GAITASUNA / CAPACIDAD DE GESTIÓN	5,8
EUSKADIRAKO ETORKIZUNEN EGITASMO BATEN LIDERGOA IZATEKO GAITASUNA / CAPACIDAD DE LIDERAR UN PROYECTO DE FUTURO PARA EUSKADI	5,5
AKORDIOAK LORTZEKO GAITASUNA / CAPACIDAD DE LLEGAR A ACUERDOS	5,3
HERRITARREN ARAZOEKIKO HURBILTASUNA / CERCANÍA CON LOS PROBLEMAS DE LA CIUDADANÍA	5,0

Batezbestekoak (0=Ez dauka batere; 10=Guztiz dauka) / Medias (0=No la tiene en absoluto; 10=La tiene totalmente)



3.1.1.5 – Jaurlaritzako sailburuen ezagutza eta kalifikazioa / Conocimiento y calificación de las y los consejeros del Gobierno

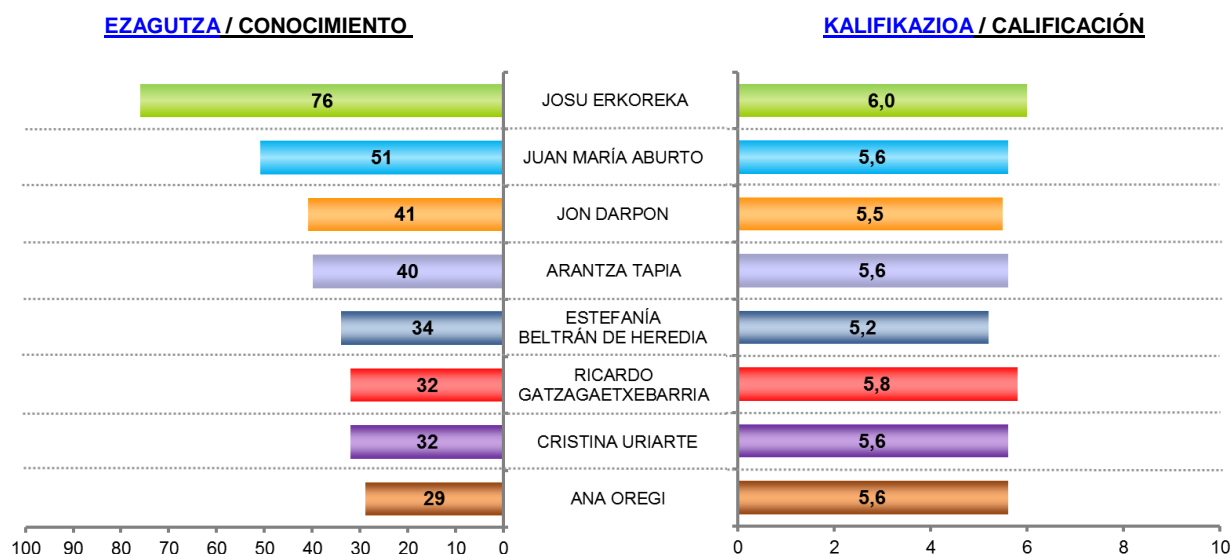
ORAIN EUSKO JAURLARITZA OSATZEN DUTEN SAILBURUEN IZENAK IRAKURRIKO DIZKIZUT. BAKOITZARI BURUZ ESADAZU, MESEDEZ, EZAGUTZEN DUZUN ALA EZ, ETA EZAGUTZEN BADUZU, NOLA KALIFIKATZEN DUZUN OTIK 10ERAKO ESKALAN, 0A KALIFIKAZIORIK BAXUENA ETA 10A KALIFIKAZIORIK ALTUENA DELA KONTUAN HARTUTA /

A CONTINUACIÓN LE VOY A LEER UNA LISTA CON LOS NOMBRES DE LOS CONSEJEROS Y CONSEJERAS QUE FORMAN EL GOBIERNO VASCO. DÍGAME, POR FAVOR, SI LOS/LAS CONOCE O NO Y, EN CASO DE CONOCERLOS/AS, CÓMO LOS/LAS VALORA EN UNA ESCALA DE 0 A 10, SABIENDO QUE EL 0 ES LA VALORACIÓN MÍNIMA Y EL 10 LA VALORACIÓN MÁXIMA

INDIZEAK / ÍNDICES	
EZAGUTZA / CONOCIMIENTO	Jaurlaritzako sailburu bakoitza ezagutzen dutenen % / % de personas que conoce a cada consejero/a del Gobierno
KALIFIKAZIOA / CALIFICACIÓN	Otik 10erako eskalan batezbesteko puntuazioa / Puntuación media en una escala de 0 a 10

GUZTIRA / TOTALES		
Tef1 (otsaila) / Tef1 (febrero)	EZAGUTZA (%) / CONOCIMIENTO (%)	KALIFIKAZIOA * (Batezbestekoak 0-10) / CALIFICACIÓN * (Medias 0-10)
JOSU ERKOREKA	76	6,0
JUAN MARÍA ABURTO	51	5,6
JON DARPON	41	5,5
ARANTZA TAPIA	40	5,6
ESTEFANÍA BELTRÁN DE HEREDIA	34	5,2
RICARDO GATZAGAETXEBARRIA	32	5,8
CRISTINA URIARTE	32	5,6
ANA OREGI	29	5,6

* Gobernuko sailburu bakoitza, ezagutzen duten herritarrek bakarrik kalifikatu dute /
Cada uno de las y los consejeros del Gobierno ha sido calificado/a únicamente por las y los ciudadanos que la/lo conocen



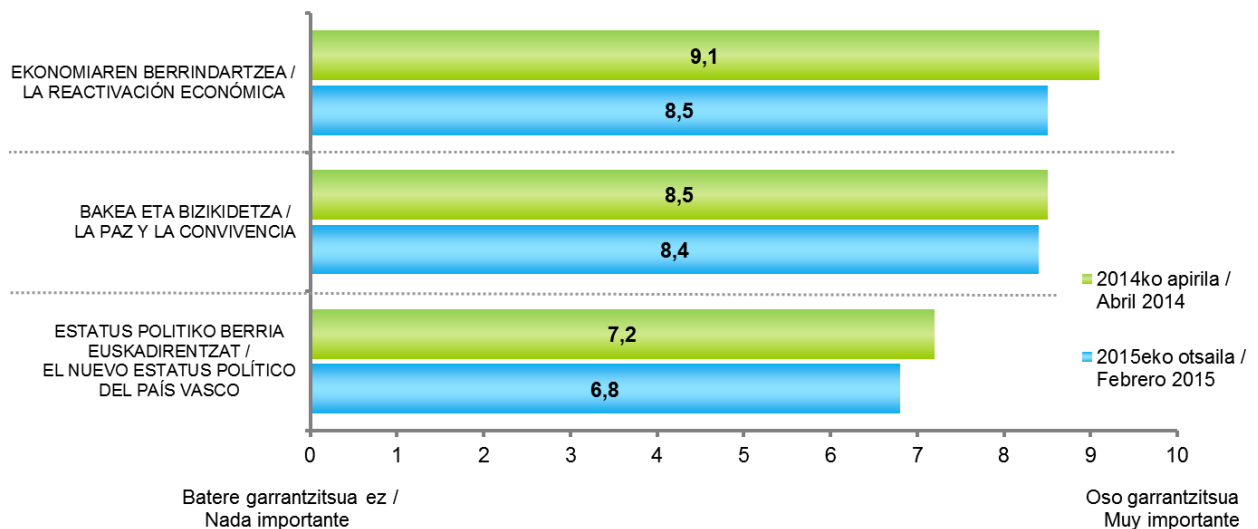
3.1.2 – Eusko Jaurlaritzaren eta oposizioko alderdien balorazioa / Valoración del Gobierno Vasco y de los partidos de la oposición

3.1.2.1 – Eusko Jaurlaritzaren lan ildoen garrantzia / Importancia de los ejes de actuación del Gobierno Vasco

ZURE USTEZ ZENBATEKO GARRANTZIA DU AIPATUKO DIZKIZUDAN GAI HAUETAKO BAKOITZAK EUSKADIRENTZAT? ERABILI HEMEN 0TIK 10ERAKO ESKALA, 0AK ESAN NAHI DU EZ DELA BATERE GARRANTZITSUA ETA 10AK OSO GARRANTZITSUA DELA / EN SU OPINIÓN, ¿HASTA QUÉ PUNTO CREE QUE CADA UNO DE ESTOS TEMAS ES IMPORTANTE PARA EUSKADI? UTILICE UNA ESCALA DE 0 A 10, EN LA QUE 0 SIGNIFICA QUE NO ES NADA IMPORTANTE Y EL 10 QUE ES MUY IMPORTANTE

Tef1 (otsaila) / Tef1 (febrero)	GUZTIRA / TOTAL
EKONOMIAREN BERRINDARTZEA / LA REACTIVACIÓN ECONÓMICA	8,5
BAKEA ETA BIZIKIDETZA / LA PAZ Y LA CONVIVENCIA	8,4
ESTATUS POLITIKO BERRIA EUSKADIRENTZAT / EL NUEVO ESTATUS POLÍTICO DEL PAÍS VASCO	6,8

Batezbestekoak (0=Batere garrantzitsua ez; 10=Oso garrantzitsua) / Medias (0=Nada importante; 10=Muy importante)



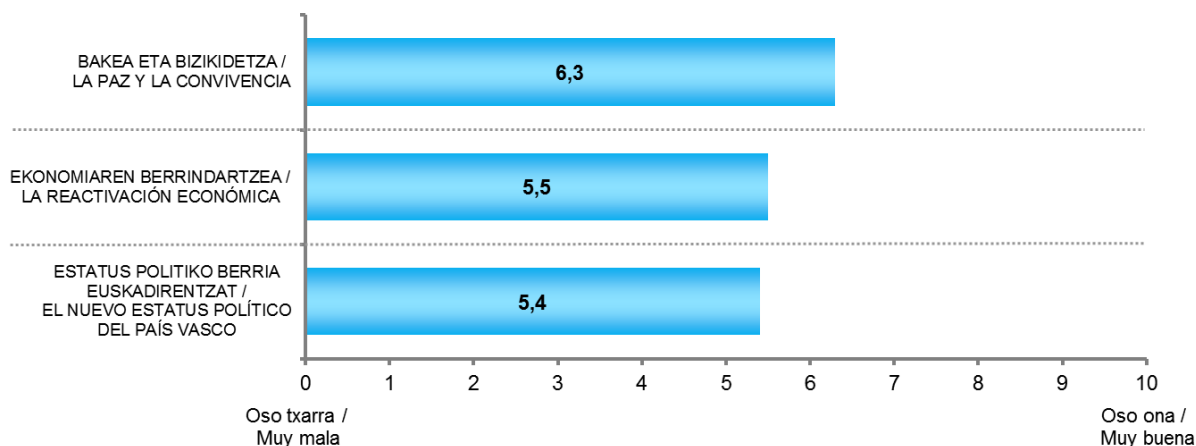
3.1.2.2 – Eusko Jaurlaritzaren lan ildoen balorazioa / Valoración de los ejes de actuación del Gobierno Vasco

BESTALDE ZURE USTEZ NOLAKOA DA EUSKO JAURLARITZA ONDOKO HIRU ARLOETAN EGITEN ARI DEN LANA? OTIK 10ERAKO ESKALA ERABILIZ, NON 0AK ESAN NAHI DUEN OSO TXARRA DELA ETA 10AK OSO ONA DELA. /

POR OTRA PARTE, ¿CÓMO CALIFICARÍA LA ACTUACIÓN QUE ESTÁ LLEVANDO A CABO EL GOBIERNO VASCO EN CADA UNA DE ESTAS TRES ÁREAS? UTILICE PARA ELLO UNA ESCALA DE 0 A 10, EN LA QUE 0 SIGNIFICA QUE MUY MALA Y 10 MUY BUENA

Tef1 (otsaila) / Tef1 (febrero)	GUZTIRA / TOTAL
BAKEA ETA BIZIKIDETZA / LA PAZ Y LA CONVIVENCIA	6,3
EKONOMIAREN BERRINDARTZEA / LA REACTIVACIÓN ECONÓMICA	5,5
ESTATUS POLITIKO BERRIA EUSKADIRENTZAT / EL NUEVO ESTATUS POLÍTICO DEL PAÍS VASCO	5,4

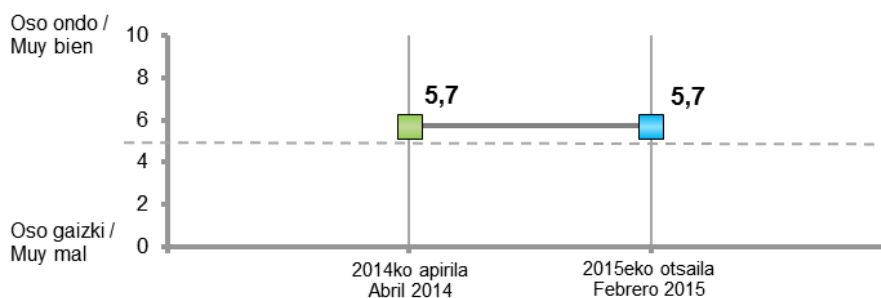
Batezbestekoak (0=Oso txarra; 10=Oso ona) / Media (0=Muy mala; 10=Muy buena)



3.1.2.3 – Eusko Jaurlaritzaren balorazio orokorra / Valoración general del Gobierno Vasco

Tef1 (otsaila) / Tef1 (febrero)	GUZTIRA / TOTAL
ESADAZU, MESEDEZ, NOLA BALORATZEN DUZUN ORO HAR EUSKO JAURLARITZAK EGINDAKOA, OTIK 10ERAKO ESKALA ERABILIZ. 0AK ESAN NAHI DU OSO GAIZKI ARI DELA ETA 10AK OSO ONDO ARI DELA / AHORA DÍGAME, POR FAVOR, CÓMO VALORA EN GENERAL, LA ACTUACIÓN DEL GOBIERNO VASCO, UTILIZANDO UNA ESCALA DE 0 A 10 EN LA QUE 0 SIGNIFICA QUE LO ESTÁ HACIENDO MUY MAL Y 10 QUE LO ESTÁ HACIENDO MUY BIEN	5,7

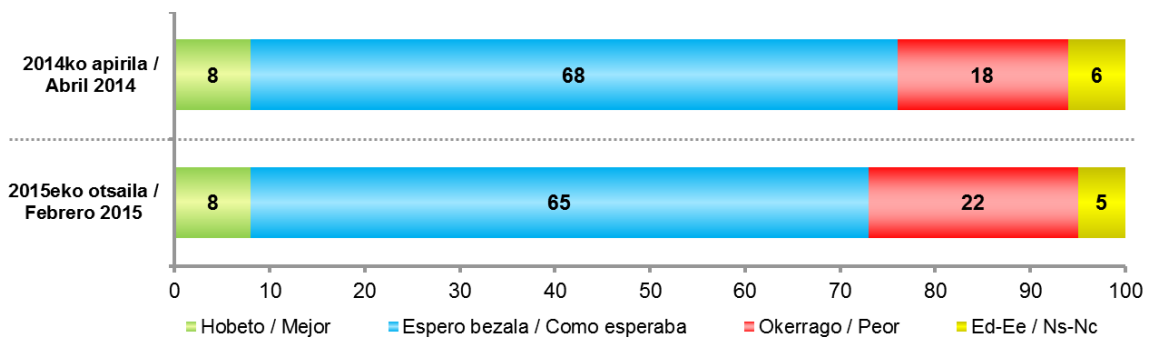
Batezbestekoa (0=Oso gaizki; 10=Oso ondo) / Media (0=Muy mal; 10=Muy bien)



3 Instituciones y gestión pública

3.1.2.4 – Gobernuaren balorazioa aurreko espektatibekiko / Valoración del Gobierno en relación a las expectativas previas

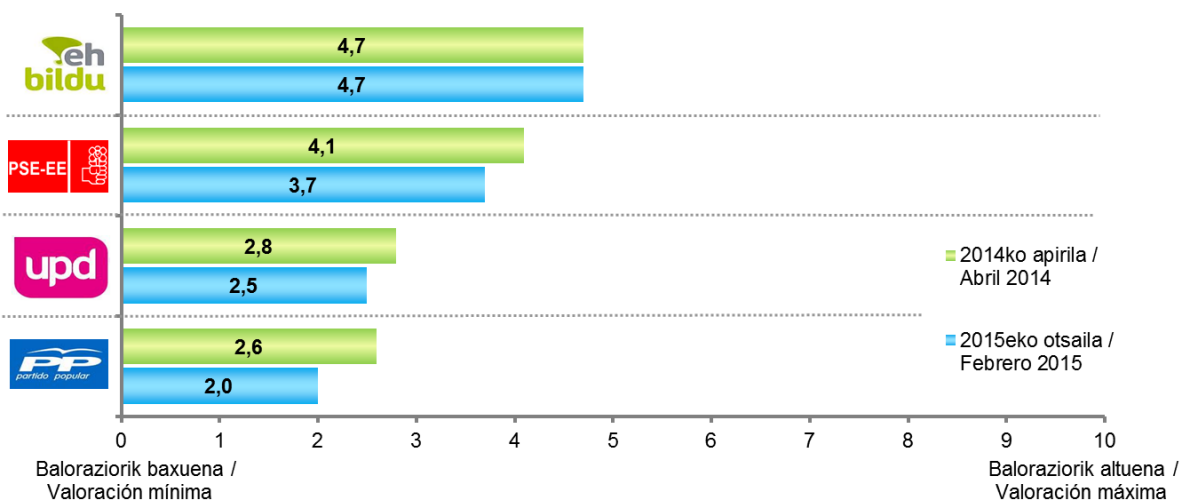
Tef1 (otsaila) / Tef1 (febrero)	GUZTIRA / TOTAL
ORO HAR, ESANGO ZENUKE AZKEN 2 URTE HAUETAN EUSKO JAURLARITZA ZUK ESPERO ZENUENA BAINO HOBETO ARI DELA, GUTXI GORABEHERA ESPERO ZENUEN BEZALA ARI DELA ALA ZUK ESPERO BAINO OKERRAGO ARI DELA? / EN GENERAL, ¿DIRÍA QUE EN ESTOS 2 ÚLTIMOS AÑOS EL GOBIERNO VASCO ESTÁ ACTUANDO MEJOR DE LO QUE UD. ESPERABA, MÁS O MENOS COMO ESPERABA O PEOR DE LO QUE UD. ESPERABA?	Hobeto / Mejor 8
	Espero bezala / Como esperaba 65
	Okerrago / Peor 22
	Ed-Ee / Ns-Nc 5
Ehuneko bertikalak / Porcentajes verticales	100



3.1.2.5 – Oposizioko alderdien jardueraren balorazioa / Valoración de la actuación de los partidos de la oposición

Tef1 (otsaila) / Tef1 (febrero)	GUZTIRA / TOTAL
BESTALDE, ETA 0TIK 10ERAKO ESKALAREKIN JARRAITUZ, NOLA BALORATZEN DUZU OPOSIZIOKO ALDERDIAK EGITEN ARI DIRENA? / POR OTRO LADO, Y SIGUIENDO CON LA ESCALA DE VALORACIÓN DE 0 A 10, ¿CÓMO CALIFICARÍA UD. LA ACTUACIÓN POLÍTICA QUE ESTÁN TENIENDO LOS SIGUIENTES PARTIDOS DE LA OPOSICIÓN?	EH BILDU 4,7
	PSE-EE 3,7
	UPD 2,5
	PP 2,0

Batezbestekoak (0=Baloraziorik baxuena; 10=Baloraziorik altuena) / Medias (0=Valoración mínima; 10=Valoración máxima)



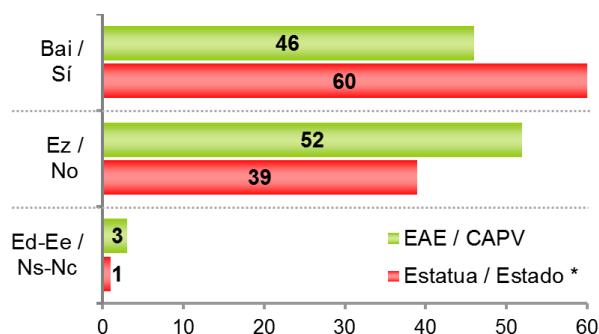
3.2 – Genero indarkeriaren aurkako legea eta biktimen babeserako neurriak / Ley contra la violencia de género y medidas de apoyo a las víctimas

3.2.1 – Genero Indarkeriaren Aurkako Babes Osorako Legearen ezagutza / Conocimiento de la Ley Integral Contra la Violencia de Género

EZAGUTZEN DUZU EDO ENTZUN DUZU EZER GENERO INDARKERIAREN AURKAKO BABES OSORAKO LEGEAZ? /

¿CONOCE UD. O HA OÍDO HABLAR DE LA LEY INTEGRAL CONTRA LA VIOLENCIA DE GÉNERO?

Tef3 (iraila) / Tef3 (septiembre)	GUZTIRA / TOTAL
Bai / Sí	46
Ez / No	52
Ed-Ee / Ns-Nc	3
Ehuneko bertikalak / Porcentajes verticales	100



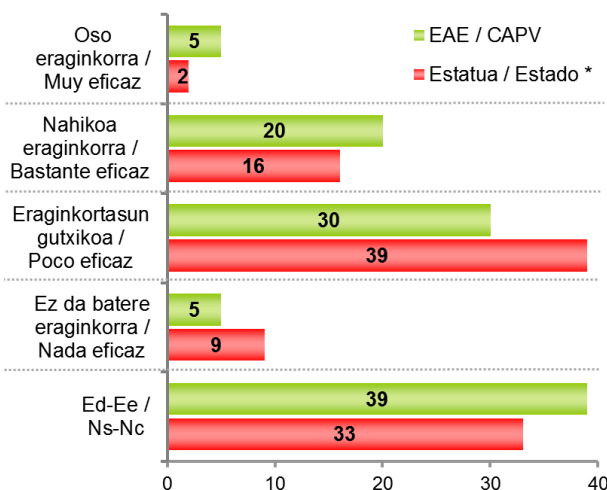
* CIS (Centro de Investigaciones Sociológicas), 2.968 ikerketa, Percepción de la violencia de género, 2012ko azaroa / CIS (Centro de Investigaciones Sociológicas), estudio nº 2.968, Percepción social de la violencia de género, noviembre 2012

3.2.2 – Genero Indarkeriaren Aurkako Babes Osorako Legearen eraginkortasuna / Eficacia de la Ley Integral Contra la Violencia de Género

KONTUAN IZANIK LEGE HONEK BIKOTEKIDE EDO BIKOTEKIDE OHIAREN INDARKERIAREN BIKTIMA DIREN EMAKUMEAK GUZTIZ OSATZEA EDO ERREKUPERATZEA BILATZEN DUELA, ZURE USTEZ LEGEA OSO ERAGINKORRA DA, NAHIKOA ERAGINKORRA, ERAGINKORTASUN GUTXIKOA EDO EZ DA BATERE ERAGINKORRA? /

TENIENDO EN CUENTA QUE ESA LEY TRATA DE FACILITAR QUE UNA MUJER VÍCTIMA DE UNA SITUACIÓN DE VIOLENCIA POR PARTE DE SU PAREJA O EXPAREJA LOGRE SU RECUPERACIÓN EN TODOS LOS ASPECTOS, ¿CREE QUE ESTA LEY ESTÁ SIENDO MUY EFICAZ, BASTANTE, POCO O NADA EFICAZ?

Tef3 (iraila) / Tef3 (septiembre)	GUZTIRA / TOTAL
Oso eraginkorra / Muy eficaz	5
Nahikoa eraginkorra / Bastante eficaz	20
Eraginkortasun gutxikoa / Poco eficaz	30
Ez da batera eraginkorra / Nada eficaz	5
Ed-Ee / Ns-Nc	39
Ehuneko bertikalak / Porcentajes verticales	100



* CIS (Centro de Investigaciones Sociológicas), 2.968 ikerketa, Percepción de la violencia de género, 2012ko azaroa. CISen inkestan honela galdetu zen: “Lege honek genero indarkeriaren biktima diren emakumeen berreskuratzea helburu duela kontuan izanik, zure ustez legea oso eraginkorra da, nahikoa eraginkorra, eraginkortasun gutxikoa edo ez da batera eraginkorra?”/

CIS (Centro de Investigaciones Sociológicas), estudio nº 2.968, Percepción social de la violencia de género, noviembre 2012. El CIS realizó la siguiente pregunta: “Teniendo en cuenta que esta ley trata de facilitar a las mujeres víctimas de género su recuperación en todos los sentidos, ¿cree que esta ley está siendo muy eficaz, bastante, poco o nada eficaz?”

3 Instituciones y gestión pública

3.2.3 – Biktimen babeserako neurri publikoen baliagarritasuna / Utilidad de las medidas públicas en apoyo a las víctimas

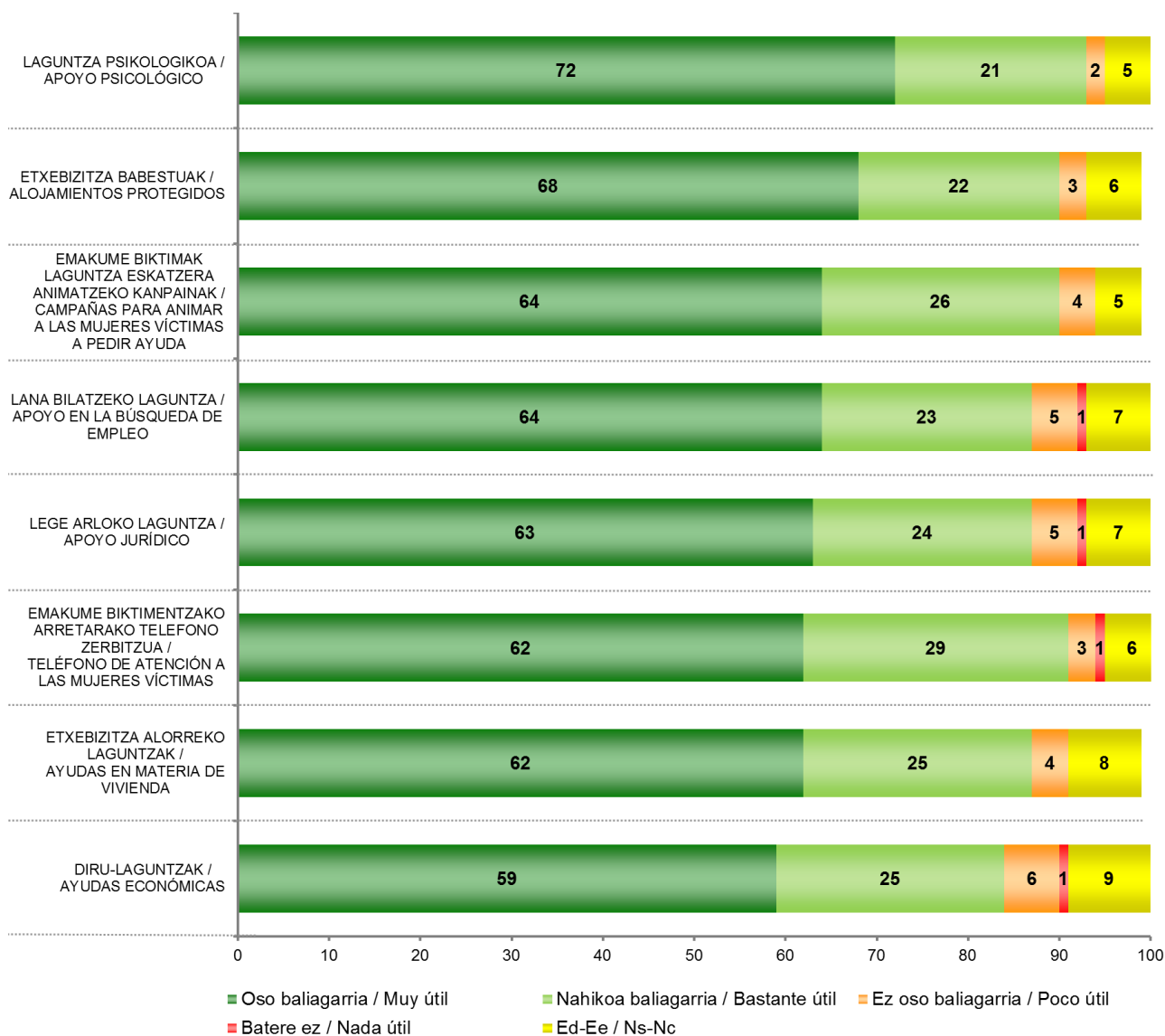
ADMINISTRAZIO PUBLIKOEN EMAKUMEEN AURKAKO INDARKERIAREN BIKTIMAK DIRENEN BABESERAKO HARTZEN DITUEN ZENBAIT NEURRI AIPATUKO DIZKIZUT. ESADAZU, HORIETAKO BAKOITZA ZEIN NEURRITAN USTE DUZUN BALIAGARRIA DELA EDO EZ DELA / VOY A LEERLE UNA SERIE DE MEDIDAS QUE SE TOMAN DESDE LAS ADMINISTRACIONES PÚBLICAS EN APOYO A LAS VÍCTIMAS DE LA VIOLENCIA CONTRA LAS MUJERES. DÍGAME, PARA CADA UNA DE ELLAS, HASTA QUÉ PUNTO CREE QUE SON ÚTILES O NO

Tef3 (iraila) / Tef3 (septiembre)	GUZTIRA / TOTAL	
LAGUNTZA PSIKOLOGIKOA / APOYO PSICOLÓGICO	Oso baliagarria / Muy útil	72
	Nahikoa baliagarria / Bastante útil	21
	Ez oso baliagarria / Poco útil	2
	Batere ez / Nada útil	0
	Ed-Ee / Ns-Nc	5
ETXEBIZITZA BABESTUAK / ALOJAMIENTOS PROTEGIDOS	Oso baliagarria / Muy útil	68
	Nahikoa baliagarria / Bastante útil	22
	Ez oso baliagarria / Poco útil	3
	Batere ez / Nada útil	0
	Ed-Ee / Ns-Nc	6
EMAKUME BIKTIMAK LAGUNTZA ESKATZERA ANIMATZEKO KANPAINAK / CAMPAÑAS PARA ANIMAR A LAS MUJERES VÍCTIMAS A PEDIR AYUDA	Oso baliagarria / Muy útil	64
	Nahikoa baliagarria / Bastante útil	26
	Ez oso baliagarria / Poco útil	4
	Batere ez / Nada útil	0
	Ed-Ee / Ns-Nc	5
LANA BILATZEKO LAGUNTZA / APOYO EN LA BÚSQUEDA DE EMPLEO	Oso baliagarria / Muy útil	64
	Nahikoa baliagarria / Bastante útil	23
	Ez oso baliagarria / Poco útil	5
	Batere ez / Nada útil	1
	Ed-Ee / Ns-Nc	7
LEGE ARLOKO LAGUNTZA / APOYO JURÍDICO	Oso baliagarria / Muy útil	63
	Nahikoa baliagarria / Bastante útil	24
	Ez oso baliagarria / Poco útil	5
	Batere ez / Nada útil	1
	Ed-Ee / Ns-Nc	7
EMAKUME BIKTIMENTZAKO ARRETARAKO TELEFONO ZERBITZUA / TELÉFONO DE ATENCIÓN A LAS MUJERES VÍCTIMAS	Oso baliagarria / Muy útil	62
	Nahikoa baliagarria / Bastante útil	29
	Ez oso baliagarria / Poco útil	3
	Batere ez / Nada útil	1
	Ed-Ee / Ns-Nc	6
Ehuneko bertikalak / Porcentajes verticales	100	

(...)

(...)

Tef3 (iraila) / Tef3 (septiembre)	GUZTIRA / TOTAL	
ETXEBIZITZA ALORREKO LAGUNTZAK / AYUDAS EN MATERIA DE VIVIENDA	Oso baliagarria / Muy útil	62
	Nahikoa baliagarria / Bastante útil	25
	Ez oso baliagarria / Poco útil	4
	Batere ez / Nada útil	0
	Ed-Ee / Ns-Nc	8
DIRU-LAGUNTZAK / AYUDAS ECONÓMICAS	Oso baliagarria / Muy útil	59
	Nahikoa baliagarria / Bastante útil	25
	Ez oso baliagarria / Poco útil	6
	Batere ez / Nada útil	1
	Ed-Ee / Ns-Nc	9
Ehuneko bertikalak / Porcentajes verticales	100	



3.3 – Gizarte zerbitzuak eta laguntzak / Servicios sociales y ayudas

3.3.1 – Gizarte zerbitzuen funtzionamendua Euskadin eta Espainian / Funcionamiento de los servicios sociales en Euskadi y en España

BALIABIDE GUTXIEN DITUZTEN PERTSONENTZAKO LAGUNTZA ETA PRESTAZIOEI BURUZ ARI GARELA, ZURE USTEZ, ZER MODUZKOA DA ZERBITZU HORIEN FUNTZIONAMENDUA EUSKADIN? ETA ESPAINIAN? /

HABLANDO DE LAS AYUDAS Y PRESTACIONES SOCIALES PARA LAS PERSONAS CON MENOS RECURSOS, EN SU OPINIÓN, ¿CÓMO ES EL FUNCIONAMIENTO DE ESTOS SERVICIOS EN EUSKADI? ¿Y EN ESPAÑA?

ES59 (urria) /SV59 (octubre)		GUZTIRA / TOTAL
EUSKADIN / EN EUSKADI	Oso ona / Muy bueno	7
	Ona / Bueno	47
	Ez ona ez txarra / Ni bueno ni malo *	13
	Txarra / Malo	19
	Oso txarra / Muy malo	5
	Ed-Ee / Ns-Nc	9
ESPAINIAN / EN ESPAÑA	Oso ona / Muy bueno	1
	Ona / Bueno	11
	Ez ona ez txarra / Ni bueno ni malo *	9
	Txarra / Malo	37
	Oso txarra / Muy malo	17
	Ed-Ee / Ns-Nc	25
Ehuneko bertikalak / Porcentajes verticales		100



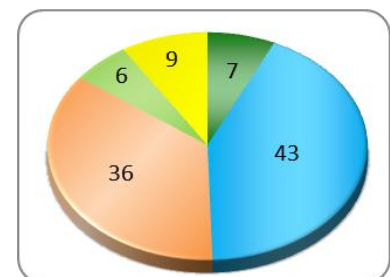
* Erantzun aukera hau ez zitzaien irakurri inkestatuei / Esta opción de respuesta no se leyó a las y los encuestados

3.3.2 – Gizarte zerbitzuen eraginkortasuna pobrezari aurre egiteko / Eficacia de los servicios sociales para paliar la pobreza

ZURE USTEZ EUSKADIKO GIZARTE ZERBITZUAK ZENBATERAINO DIRA ERAGINKORRAK POBREZIA EGOERAK ARINTZEKO? /

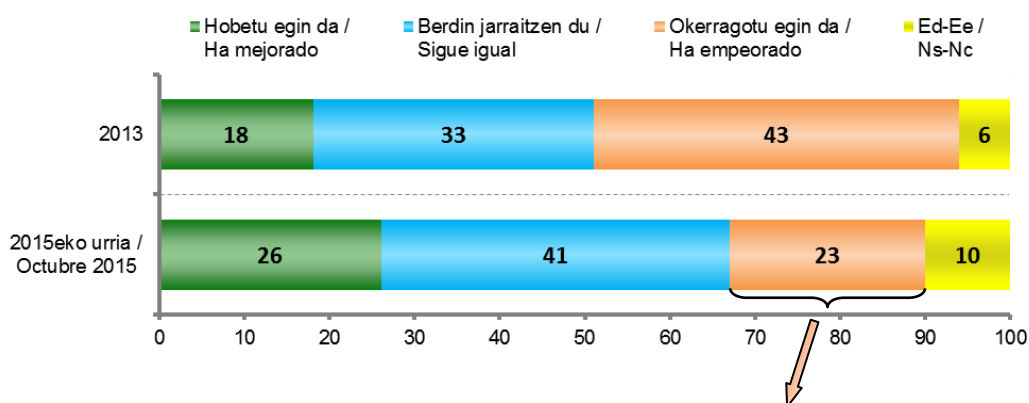
¿EN QUÉ MEDIDA CREE UD. QUE LOS SERVICIOS SOCIALES DE EUSKADI SON EFICACES PARA PALIAR LAS SITUACIONES DE POBREZA?

ES59 (urria) /SV59 (octubre)	GUZTIRA / TOTAL
Oso eraginkorrak / Muy eficaces	7
Nahikoa eraginkorrak / Bastante eficaces	43
Ez oso eraginkorrak / Poco eficaces	36
Ez batere eraginkorrak / Nada eficaces	6
Ed-Ee / Ns-Nc	9
Ehuneko bertikalak / Porcentajes verticales	100



3.3.3 – Pobrezia egoeran daudenei emandako arretaren bilakaera / Evolución de la atención a las personas en situación de pobreza

ES59 (urria) /SV59 (octubre)	GUZTIRA / TOTAL
ZURE USTEZ, AZKEN URTEOTAN, POBREZIAN DAUDENEN ARAZO SOZIALEI EUSKADIN EMATEN ZAIEN ARRETA...? / ¿CONSIDERA UD. QUE LA ATENCIÓN EN EUSKADI A LOS PROBLEMAS SOCIALES DE LAS PERSONAS MENOS FAVORECIDAS EN LOS ÚLTIMOS AÑOS...?	
Hobetu egin da / Ha mejorado	26
Berdin jarraitzen du / Sigue igual	41
Okerragotu egin da / Ha empeorado	23
Ed-Ee / Ns-Nc	10
Ehuneko bertikalak / Porcentajes verticales	100



ZURE USTEZ, ZERGATIK EGIN DU OKERRERA? / ¿CUÁL CREE USTED QUE ES EL MOTIVO PRINCIPAL DE ESE EMPEORAMIENTO?

ES59 (urria) /SV59 (octubre)	GUZTIRA / TOTAL
Arreta behar duten pertsona gehiago daudelako / El aumento del número de personas que necesitan atención	26
Gizarte babeserako gastua murriztu delako / La reducción del gasto en protección social	36
Bi arrazoiengatik / Ambos *	27
Beste batzuk / Otras	7
Ed-Ee / Ns-Nc	4
Ehuneko bertikalak / Porcentajes verticales	100

* Erantzun aukera hau ez zitzairen irakurri inkestatuei / Esta opción de respuesta no se leyó a las y los encuestados

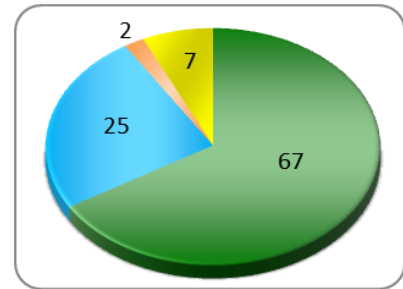
Galdera hau soilik azken urteotan, pobrezian daudenen arazo sozialei Euskadin ematen zaien arreta okerragotu dela uste dutenei egin zaie (%23) / Pregunta realizada únicamente a quienes consideran que la atención en Euskadi a los problemas sociales de las personas menos favorecidas en los últimos años ha empeorado (23%)

3 Instituciones y gestión pública

3.3.4 – GASTU publikoa gizarte zerbitzuetan / GASTO público en servicios sociales

ZURE IRITZIZ, EUSKAL INSTITUZIOEK GIZARTE ZERBITZUETAN GAUR EGUN BAINO DIRU GEHIAGO ERABILI BEHARKO LUKETE, GAUR EGUN ERABILTZEN DUTENA, ALA GAUR EGUN ERABILTZEN DUTENA BAINO GUTXIAGO? / EN SU OPINIÓN, ¿LAS INSTITUCIONES VASCAS DEBERÍAN DESTINAR A LOS SERVICIOS SOCIALES MÁS DINERO PÚBLICO QUE EN LA ACTUALIDAD, EL QUE DESTINAN EN LA ACTUALIDAD, O MENOS DINERO DEL QUE SE DESTINA ACTUALMENTE?

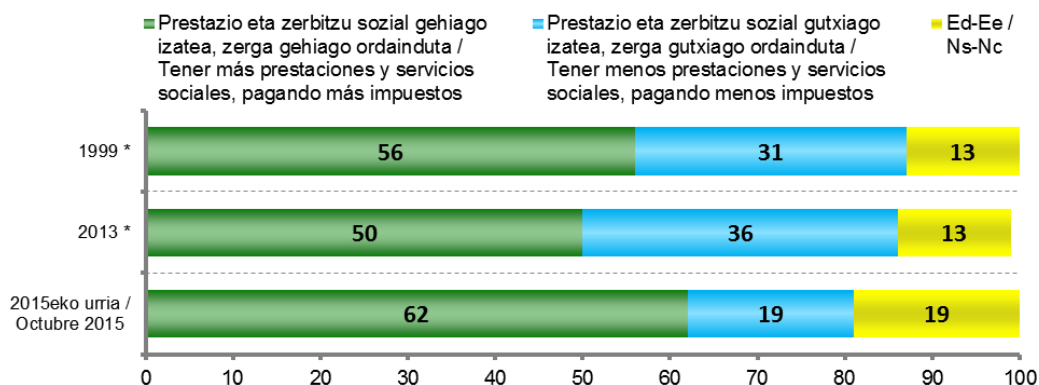
ES59 (urria) /SV59 (octubre)	GUZTIRA / TOTAL
Gaur egun baino diru gehiago / Más dinero público que en la actualidad	67
Gaur egun erabiltzen dutena / El que destinan en la actualidad	25
Gaur egun erabiltzen dutena baino gutxiago / Menos dinero del que se destina actualmente	2
Ed-Ee / Ns-Nc	7
Ehuneko bertikalak / Porcentajes verticales	100



3.3.5 – GASTU publikoa eta zergak / GASTO público e impuestos

ZURI ZER IRUDITZEN ZAIZU HOBE? / ¿QUÉ LE PARECE A UD. MEJOR?

ES59 (urria) /SV59 (octubre)	GUZTIRA / TOTAL
Prestazio eta zerbitzu sozial gehiago izatea, zerga gehiago ordainduta / Tener más prestaciones y servicios sociales, pagando más impuestos	62
Prestazio eta zerbitzu sozial gutxiago izatea, zerga gutxiago ordainduta / Tener menos prestaciones y servicios sociales, pagando menos impuestos	19
Ed-Ee / Ns-Nc	19
Ehuneko bertikalak / Porcentajes verticales	100



* Aurreko neurketetan erantzun aukerak ez ziren oraingoaren berdin-berdinak: 1999an aukerak ziren “Gastu soziala igotzearen aldekoa naiz, honek zergak igotzea ekarriko balu ere” eta “Ez naiz gastu soziala igotzearen aldekoa honek zergak igotzea ekartzen badu”. 2013an aukerak izan ziren “Hobe da gizarte-prestazio eta zerbitzu publikoetan gehiago gastatzea, nahiz eta zerga gehiago ordaindu behar izan” eta “Hobe da zergak jaitea, nahiz eta gizarte-laguntza eta zerbitzu publikoetarako diru gutxiago izan” / Las opciones de respuesta en las anteriores mediciones no eran idénticas a las actuales: En 1999 las opciones fueron “Soy partidario de aumentar el gasto social, aunque ello supusiera aumentar los impuestos” y “No soy partidario de aumentar el gasto social si con ello aumentan los impuestos”. En 2013 las opciones fueron “Es preferible gastar más en prestaciones sociales y servicios públicos, aunque debamos pagar más en impuestos” y “Es preferible bajar los impuestos, aunque haya menos dinero para ayudas sociales y servicios públicos”.

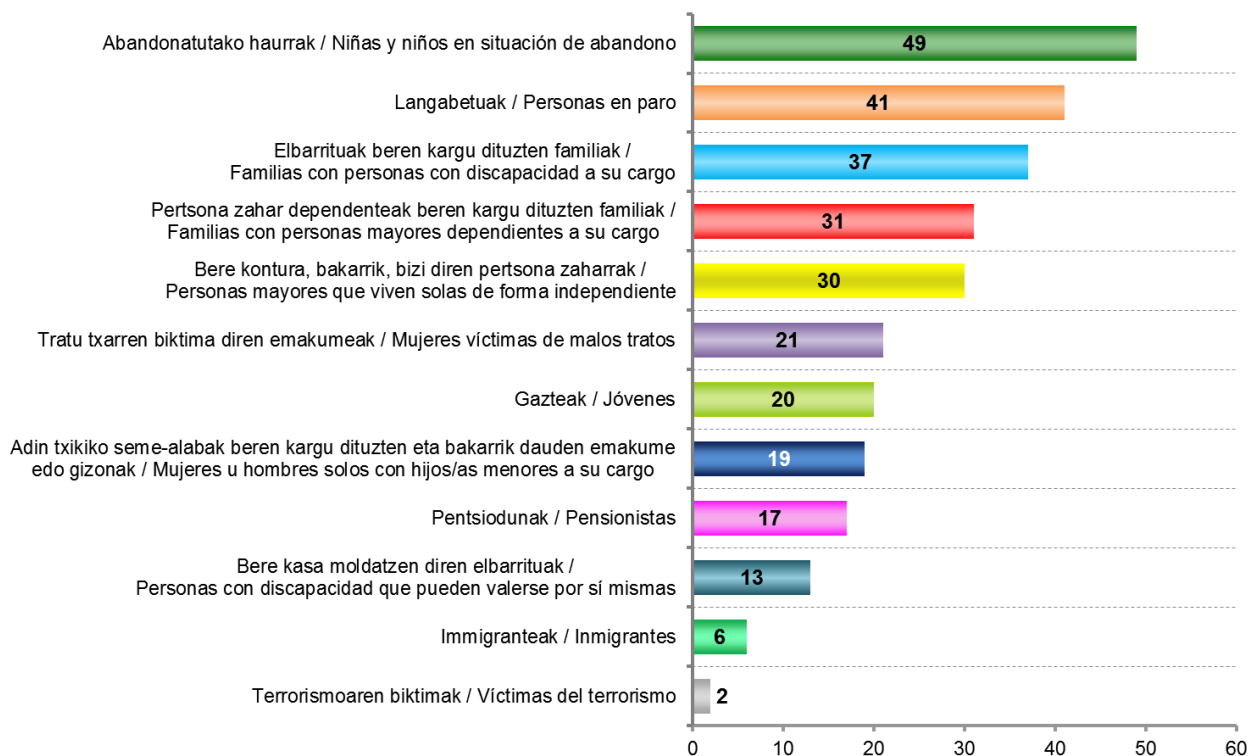
3.3.6 – Laguntza gehien jaso behar luketen taldeak / Colectivos que deberían recibir más ayuda

ONDOREN AIPATUKO DIZKIZUDAN TALDEEN ARTETIK, ESADAZU, MESEDEZ, ZEINTZUK DIREN ADMINISTRAZIO PUBLIKOENGANDIK LAGUNTZA GEHIEN JASO BEHARKO LUKETEN HIRURAK: /

DE ENTRE LOS GRUPOS QUE LE VOY A MENCIONAR A CONTINUACIÓN, DÍGEME, POR FAVOR, CUÁLES SON LOS TRES QUE EN SU OPINIÓN DEBERÍAN RECIBIR MÁS AYUDA POR PARTE DE LAS ADMINISTRACIONES PÚBLICAS:

ES59 (urria) /SV59 (octubre)	GUZTIRA / TOTAL
Abandonatutako haurrak / Niñas y niños en situación de abandono	49
Langabetuak / Personas en paro	41
Elbarrituak beren kargu dituzten familiak / Familias con personas con discapacidad a su cargo	37
Pertsona zahar dependenteak beren kargu dituzten familiak / Familias con personas mayores dependientes a su cargo	31
Bere kontura, bakarrik, bizi diren pertsona zaharrak / Personas mayores que viven solas de forma independiente	30
Tratu txarren biktima diren emakumeak / Mujeres víctimas de malos tratos	21
Gazteak / Jóvenes	20
Adin txikiko seme edo alabak beren kargu dituzten eta bakarrik dauden emakume edo gizonak / Mujeres u hombres solos con hijos e hijas menores a su cargo	19
Pentsiodunak / Pensionistas	17
Bere kasa moldatzen diren elbarrituak / Personas con discapacidad que pueden valerse por sí mismas	13
Immigranteak / Inmigrantes	6
Terrorismoaren biktimak / Víctimas del terrorismo	2
Ed-Ee / Ns-Nc	3

Ehunekoen batura ez da 100 hiru erantzun eman ahal zirelako / Los porcentajes no suman 100 porque se podían dar tres respuestas

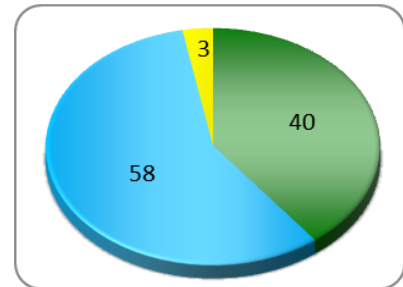


3.3.7 – DBEren jasotzaileen ezagutza eta laguntzaren eraginkortasuna / Conocimiento de perceptores de RGI y eficacia de la ayuda

EZAGUTZEN DUZU ZURE INGURUAN, FAMILIAN, LAGUNARTEAN EDO AUZOKIDEEN ARTEAN, DIRU-SARRERAK BERMATZEKO ERRENTA (RGI) JASO DUEN EDO JASOTZEN DUEN NORBAIT? /

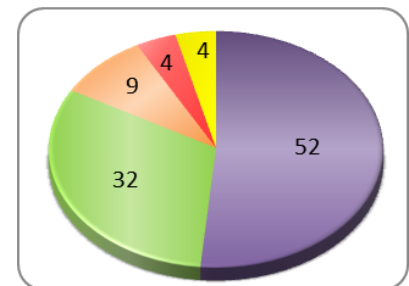
¿CONOCE A ALGUIEN EN SU ENTORNO DE FAMILIARES, AMISTADES, VECINDAD ETC. QUE RECIBA O HAYA RECIBIDO LA RENTA DE GARANTÍA DE INGRESOS (RGI)?

ES59 (urria) /SV59 (octubre)	GUZTIRA / TOTAL
Bai / Sí	40
Ez / No	58
Ed-Ee / Ns-Nc	3
Ehuneko bertikalak / Porcentajes verticales	100



ETA USTE DUZU PERTSONA HORRI LAGUNTZA HORREK BALIO IZAN DIOLA BERE OINARRIZKO BEHARREI AURRE EGITEKO? /
¿Y CREE UD. QUE A ESA PERSONA ESA AYUDA LE HA SERVIDO PARA HACER FRENTE A SUS NECESIDADES BÁSICAS?

ES59 (urria) /SV59 (octubre)	GUZTIRA / TOTAL
Bai / Sí	52
Ez, ez delako/zelako nahikoa / No, porque era/es insuficiente	32
Ez, dirua beste gauza batzuetarako erabiltzen duelako/zuelako / No, porque utilizó/utiliza el dinero para otras cosas	9
Ez, beste arrazoi batzuegatik / No, por otros motivos	4
Ed-Ee / Ns-Nc	4
Ehuneko bertikalak / Porcentajes verticales	100



Galdera hau soilik Diru-sarrerak Bermatzeko Errenta (DBE) jaso duen edo jasotzen duen norbait ezagutzen dutenei egin zaie (%40) /
Pregunta realizada únicamente a quienes conocen a alguien que reciba o haya recibido la Renta de Garantía de Ingresos (RGI) (40%)

3.3.8 – Laguntza sozialen estaldura / Cobertura de las ayudas sociales

ORAIN ZEHAZKI LAGUNTZA SOZIAL EKONOMIKOEI BURUZ HITZ EGINGO DUGU, BALIABIDE GUTXI DITUZTEN PERTSONEI EMATEN ZAIKIE NEI BURUZ. ZURE USTEZ, LAGUNTZA HORIEK... /

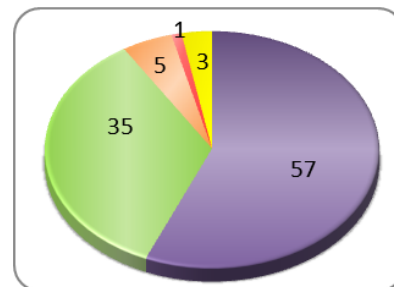
AHORA PASAMOS A HABLAR EN CONCRETO DE LAS AYUDAS SOCIALES ECONÓMICAS, QUE SE DAN A PERSONAS CON POCOS RECURSOS. EN SU OPINIÓN, ESTAS AYUDAS...

ES59 (urria) /SV59 (octubre)	GUZTIRA / TOTAL
Behar dituzten guztiei edo ia guztiei iristen zaizkie / Llegan a todas o casi todas las personas que las necesitan	5
Behar dituzten gehienei iristen zaizkie / Llegan a la mayoría de las personas que las necesitan	34
Behar dituztenetatik gutxiri iristen zaizkie / Llegan a pocas de las personas que las necesitan	51
Behar dituen inori edo ia inori ez zaizkie iristen / No llegan a ninguna o casi ninguna de las personas que las necesitan	4
Ed-Ee / Ns-Nc	7
Ehuneko bertikalak / Porcentajes verticales	100

3.3.9 – Jarrera pertsonala behar-egoeran eta arrazoiak / Actitud personal en situación de necesidad y motivos

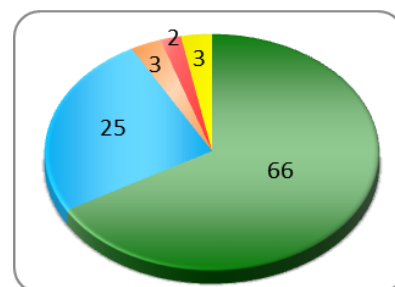
ZU ZEU OINARRIZKO BEHARREN GASTUEI AURRE EGIN EZINIK EGONGO BAZINA, ZEIN IZANGO LITZATEKE ZURE LEHENGO AUKERA? / SI UD. SE ENCONTRARA EN LA SITUACIÓN DE NO PODER HACER FRENTE A LOS GASTOS DE NECESIDADES BÁSICAS ¿CUÁL SERÍA SU PRIMERA OPCIÓN?

ES59 (urria) /SV59 (octubre)	GUZTIRA / TOTAL
Familiari edo zure hurbileko ingurukoei eskatuko zenieke laguntza / Pediría ayuda a su familia o entorno más cercano	57
Laguntza sozial publiko bat eskatuko zenuke / Solicitaría una ayuda social pública	35
Irabazi asmorik gabeko erakunde batera joango zinateke (Cáritas, ONGak..) / Acudiría a una organización sin ánimo de lucro (Cáritas, ONGs..)	5
Beste bat / Otras	1
Ed-Ee / Ns-Nc	3
Ehuneko bertikalak / Porcentajes verticales	100



ETA LAGUNTZA HORI (HURBILEKO INGURUKOENA EDO IRABAZI-ASMORIK GABEKO ERAKUNDEARENA) NAHIKOA EZ BALITZ, LAGUNTZA SOZIAL PUBLIKO BAT ESKATUKO ZENUKE? / Y SI ESA AYUDA (DE SU ENTORNO MÁS CERCANO O DE UNA ORGANIZACIÓN SIN ÁNIMO DE LUCRO) NO FUERA SUFICIENTE, ¿SOLICITARÍA UNA AYUDA SOCIAL PÚBLICA?

ES59 (urria) /SV59 (octubre)	GUZTIRA / TOTAL
Bai, ziur / Sí, con seguridad	66
Ziur aski bai / Probablemente sí	25
Ziur aski ez / Probablemente no	3
Ez, ziur / No, con seguridad	2
Ed-Ee / Ns-Nc	3
Ehuneko bertikalak / Porcentajes verticales	100



Galdera hau soilik familiari edo hurbileko ingurukoei, irabazi asmorik gabeko erakunde bati edo beste bati laguntza eskatuko lioketenei egin zaie (%63) /

Pregunta realizada únicamente a quienes pedirían ayuda a su familia o entorno más cercano, a una organización sin ánimo de lucro u otros (63%)

3.3.10 – Gizarte laguntzei buruzko iritzia / Opiniones sobre las ayudas sociales

ESADAZU, MESEDEZ, ONDOKO ESALDIEKIN GUZTIZ ADOS, NAHIKOA ADOS, NAHIKOA KONTRA EDO GUZTIZ KONTRA ZAUDEN: / DÍGAME, POR FAVOR, SI ESTÁ TOTALMENTE DE ACUERDO, BASTANTE DE ACUERDO, BASTANTE EN DESACUERDO O TOTALMENTE EN DESACUERDO CON LAS SIGUIENTES FRASES:

ES59 (urria) /SV59 (octubre)	GUZTIRA / TOTAL	
	Guztiz ados / Totalmente de acuerdo	33
LAGUNTZA SOZIALAK JASOTZEN DITUZTENEK HORIEN BEHARRA DUTE BIZITZEKO /	Nahikoa ados / Bastante de acuerdo	51
LAS PERSONAS QUE RECIBEN AYUDAS SOCIALES LAS NECESITAN PARA VIVIR	Nahikoa kontra / Bastante en desacuerdo	9
	Guztiz kontra / Totalmente en desacuerdo	1
	Ed-Ee / Ns-Nc	5
	Guztiz ados / Totalmente de acuerdo	34
LAGUNTZA SOZIALEI ESKER PERTSONA BATZUK POBREZIA EGOERA LARRIAN EGOTEA EBITATZEN DA /	Nahikoa ados / Bastante de acuerdo	49
LAS AYUDAS SOCIALES EVITAN QUE HAYA PERSONAS EN SITUACIONES DE POBREZA EXTREMA	Nahikoa kontra / Bastante en desacuerdo	10
	Guztiz kontra / Totalmente en desacuerdo	3
	Ed-Ee / Ns-Nc	4
	Guztiz ados / Totalmente de acuerdo	31
BADAGO IRUZURRA LAGUNTZA SOZIALETAN, BAINA ASKOZ HANDIAGO DA BESTE ARLO BATZUETAN, ADIBIDEZ ZERGEN ORDAINKETAN /	Nahikoa ados / Bastante de acuerdo	38
HAY FRAUDE EN LAS AYUDAS SOCIALES, PERO ES MUCHO MENOR QUE EN OTROS ÁMBITOS, COMO EL PAGO DE IMPUESTOS	Nahikoa kontra / Bastante en desacuerdo	11
	Guztiz kontra / Totalmente en desacuerdo	3
	Ed-Ee / Ns-Nc	16
	Guztiz ados / Totalmente de acuerdo	27
GAUR EGUN GEHIAGO LAGUNTZEN ZAIE ATZERRITARREI HEMENGOEI BAINO /	Nahikoa ados / Bastante de acuerdo	28
HOY DÍA SE AYUDA MÁS A LAS PERSONAS EXTRANJERAS QUE A LAS DE AQUÍ	Nahikoa kontra / Bastante en desacuerdo	21
	Guztiz kontra / Totalmente en desacuerdo	13
	Ed-Ee / Ns-Nc	10
	Guztiz ados / Totalmente de acuerdo	14
LAGUNTZA SOZIALAK JASOTZEKO AUKERA IZATEAK JENDEA ALFERRAGO BIHURTZEA EKARTZEN DU /	Nahikoa ados / Bastante de acuerdo	31
LA POSIBILIDAD DE PODER RECIBIR AYUDAS SOCIALES HACE QUE LA GENTE SE VUELVA PEREZOSA	Nahikoa kontra / Bastante en desacuerdo	34
	Guztiz kontra / Totalmente en desacuerdo	16
	Ed-Ee / Ns-Nc	6
	Guztiz ados / Totalmente de acuerdo	19
LAGUNTZA SOZIALAK GEHIENBAT HEMEN JAIOTAKOENTZAT IZAN BEHAR DIRA /	Nahikoa ados / Bastante de acuerdo	23
LAS AYUDAS SOCIALES DEBEN SER PREFERENTEMENTE PARA LAS PERSONAS QUE HAN NACIDO AQUÍ	Nahikoa kontra / Bastante en desacuerdo	29
	Guztiz kontra / Totalmente en desacuerdo	25
	Ed-Ee / Ns-Nc	5
	Guztiz ados / Totalmente de acuerdo	15
LAGUNTZA SOZIALAK JASOTZEN DITUZTEN ASKOK EZ DUTE LANIK EGIN NAHI /	Nahikoa ados / Bastante de acuerdo	27
GRAN PARTE DE QUIENES RECIBEN AYUDAS SOCIALES NO QUIEREN TRABAJAR	Nahikoa kontra / Bastante en desacuerdo	33
	Guztiz kontra / Totalmente en desacuerdo	19
	Ed-Ee / Ns-Nc	5
Ehuneko bertikalak / Porcentajes verticales		100

GIZARTE LAGUNTZEI BURUZKO IRITZIAK / OPINIONES SOBRE LAS AYUDAS SOCIALES

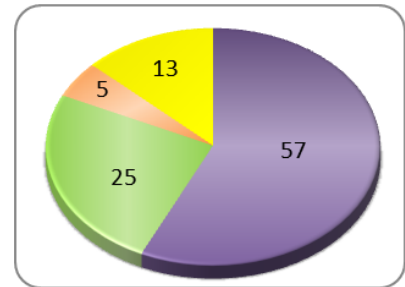


3 Instituciones y gestión pública

3.3.11 – Diru-sarrerak Bermatzeko Errentari (DBE) buruzko iritzirik orokorra / Opinión general sobre la Renta de Garantía de Ingresos (RGI)

ORAIN ZEHAZKI DIRU-SARRERAK BERMATZEKO ERRENTARI BURUZ ARIKO GARA (RGI BEZALA EZAGUTZEN DENAZ). BALIABIDE GUTXI DITUZTEN PERTSONENTZAKO LAGUNTZA EKONOMIKO BAT DA. ZURE IRITZIZ, LAGUNTZA HAU... / HABLAMOS AHORA CONCRETAMENTE DE LA RENTA DE GARANTÍA DE INGRESOS. ES UNA AYUDA ECONÓMICA PARA PERSONAS CON POCOS RECURSOS. EN SU OPINIÓN, ESTA AYUDA...

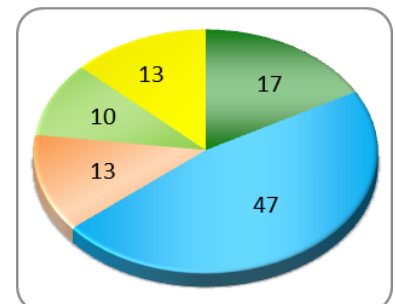
ES59 (urria) /SV59 (octubre)	GUZTIRA / TOTAL
Jasotzeko aukera jende gehiagok izan beharko luke / Deberían poder recibirla más personas	57
Gaur egun dagoen bezala mantendu beharko litzateke / Debería mantenerse tal y como está en la actualidad	25
Jasotzeko aukera jende gutxiagok izan beharko luke / Deberían poder recibirla menos personas	5
Ed-Ee / Ns-Nc	13
Ehuneko bertikalak / Porcentajes verticales	100



3.3.12 – DBE eskuratzeko baldintzak / Requisitos para acceder a la RGI

DIRU-SARRERAK BERMATZEKO ERRENTA JASOTZEKO, BESTE BALDINTZA BATZUEN ARTEAN, AZKEN 3 URTEETAN EUSKADIN ERROLDATUA EGOTEA ESKATZEN DA, EDO BESTELA AZKEN 5 URTEETAN HEMEN LAN EGIN IZANA. ZURE USTEZ... / PARA RECIBIR LA RENTA DE GARANTÍA DE INGRESOS, ENTRE OTROS REQUISITOS, SE PIDE HABER ESTADO EMPADRONADO/A EN EUSKADI DURANTE 3 AÑOS O HABER TRABAJADO AQUÍ DURANTE 5 AÑOS. EN SU OPINIÓN...

ES59 (urria) /SV59 (octubre)	GUZTIRA / TOTAL
Errolda edo lan denbora gutxiago eskatu beharko litzateke / Se debería exigir menos tiempo de empadronamiento o trabajo	17
Eskatzen den denbora egokia da / El tiempo que se pide es adecuado	47
Errolda edo lan denbora gehiago eskatu beharko litzateke / Se debería exigir más tiempo de empadronamiento o trabajo	13
Laguntza hori ez litzateke eman behar Espainiako nazionalitatek ez dutenei, hemen erroldatuta edo lanean arituta ere / No se debería dar la ayuda a menos que se tenga la nacionalidad española, aunque se esté empadronado/a o se haya trabajado aquí	10
Ed-Ee / Ns-Nc	13
Ehuneko bertikalak / Porcentajes verticales	100



3.4 – Garraio azpiegiturak / Infraestructuras de transporte

3.4.1 – Garraio azpiegituren balorazioa / Valoración de las infraestructuras de transporte

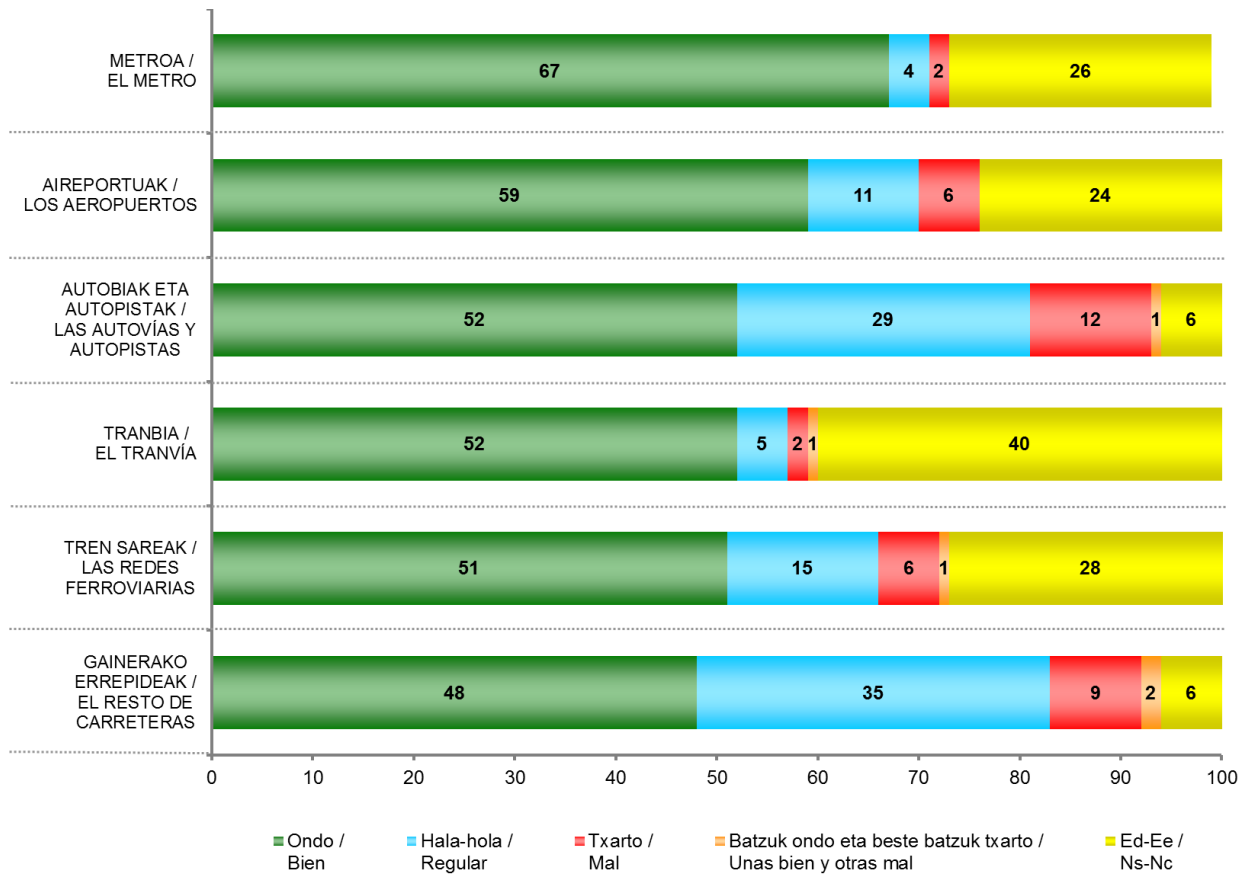
ONDOREN GARRAIO AZPIEGITURA ZERRENDA BAT IRAKURRIKO DIZUT. ESADAZU, MESEDEZ, HAUETAKO BAKOITZA EUSKADIN ONDO DAGOEN, HALA-HOLA EDO TXARTO /

A CONTINUACIÓN LE VOY A LEER UNA LISTA DE INFRAESTRUCTURAS DE TRANSPORTES. DÍGAME, POR FAVOR, PARA CADA UNA DE ELLAS SI, EN SU OPINIÓN, EN EUSKADI ESTÁN BIEN, REGULAR O MAL?

Tef4 (abendua) / Tef4 (diciembre)	GUZTIRA / TOTAL	
METROA / EL METRO	Ondo / Bien	67
	Hala-hola / Regular	4
	Txarto / Mal	2
	Batzuk ondo eta beste batzuk txarto / Unas bien y otras mal *	0
	Ed-Ee / Ns-Nc	26
AIREPORTUAK / LOS AEROPUERTOS	Ondo / Bien	59
	Hala-hola / Regular	11
	Txarto / Mal	6
	Batzuk ondo eta beste batzuk txarto / Unas bien y otras mal *	0
	Ed-Ee / Ns-Nc	24
AUTOBIAK ETA AUTOPISTAK / LAS AUTOVIAS Y AUTOPISTAS	Ondo / Bien	52
	Hala-hola / Regular	29
	Txarto / Mal	12
	Batzuk ondo eta beste batzuk txarto / Unas bien y otras mal *	1
	Ed-Ee / Ns-Nc	6
TRANBIA / EL TRANVÍA	Ondo / Bien	52
	Hala-hola / Regular	5
	Txarto / Mal	2
	Batzuk ondo eta beste batzuk txarto / Unas bien y otras mal *	1
	Ed-Ee / Ns-Nc	40
TREN SAREAK / LAS REDES FERROVIARIAS	Ondo / Bien	51
	Hala-hola / Regular	15
	Txarto / Mal	6
	Batzuk ondo eta beste batzuk txarto / Unas bien y otras mal *	1
	Ed-Ee / Ns-Nc	28
GAINERAKO ERREPIDEAK / EL RESTO DE CARRETERAS	Ondo / Bien	48
	Hala-hola / Regular	35
	Txarto / Mal	9
	Batzuk ondo eta beste batzuk txarto / Unas bien y otras mal *	2
	Ed-Ee / Ns-Nc	6
Ehuneko bertikalak / Porcentajes verticales	100	

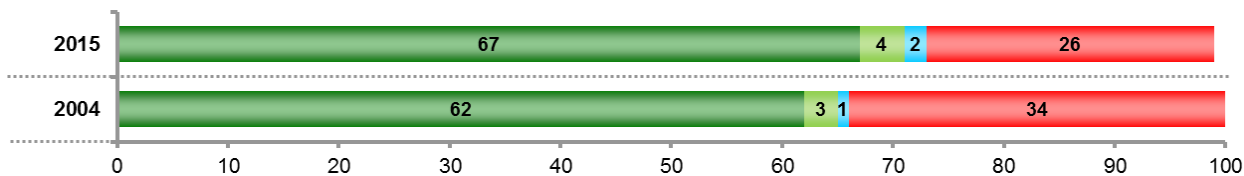
* Erantzun aukera hau ez zitzaion irakurri inkestatuei / Esta opción de respuesta no se leyó a las y los encuestados

GARRAIO AZPIEGITUREN BALORAZIOA / VALORACIÓN DE LAS INFRAESTRUCTURAS DE TRANSPORTE

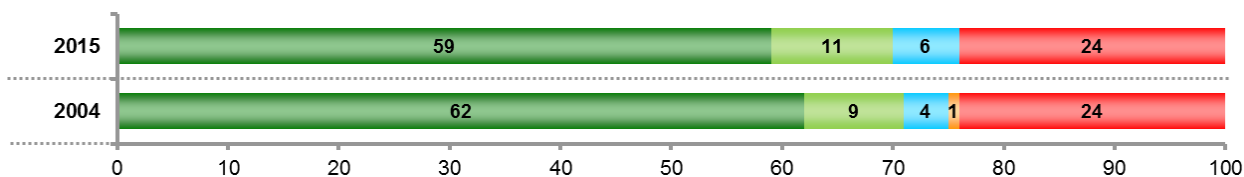


GARRAIO AZPIEGITUREN BALORAZIOA / VALORACIÓN DE LAS INFRAESTRUCTURAS DE TRANSPORTE

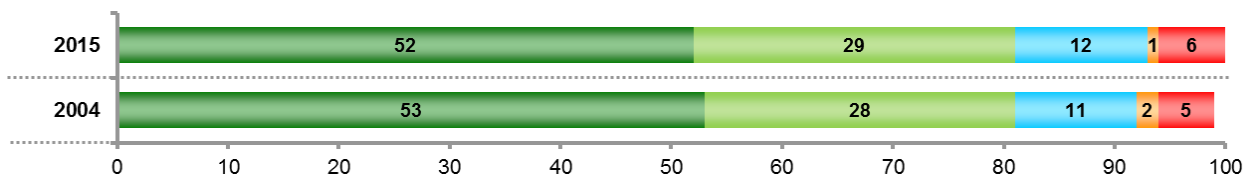
METROA / EL METRO



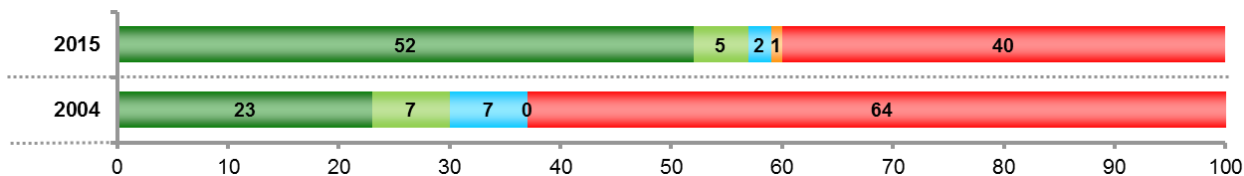
AIREPORTUAK / LOS AEROPUERTOS



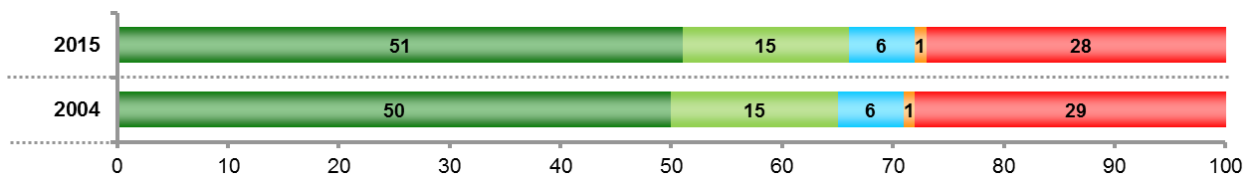
AUTOBIAK ETA AUTOPISTAK / LAS AUTOVÍAS Y AUTOPISTAS



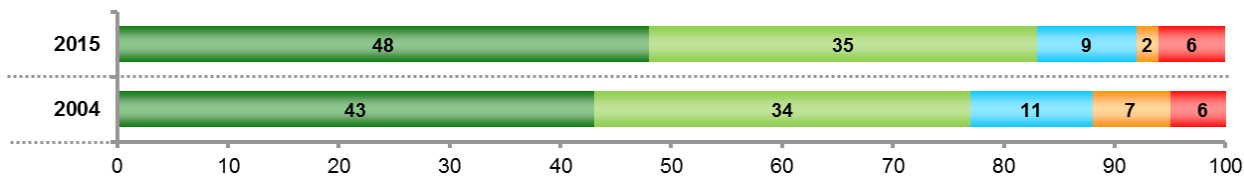
TRANBIA / EL TRANVÍA



TREN SAREAK / LAS REDES FERROVIARIAS



GAINERAKO ERREPIDEAK / EL RESTO DE CARRETERAS



■ Ondo / Bien
 ■ Hala-hola / Regular
 ■ Txarto / Mal
 ■ Batzuk ondo eta beste batzuk txarto / Unas bien y otras mal
 ■ Ed-Ee / Ns-Nc

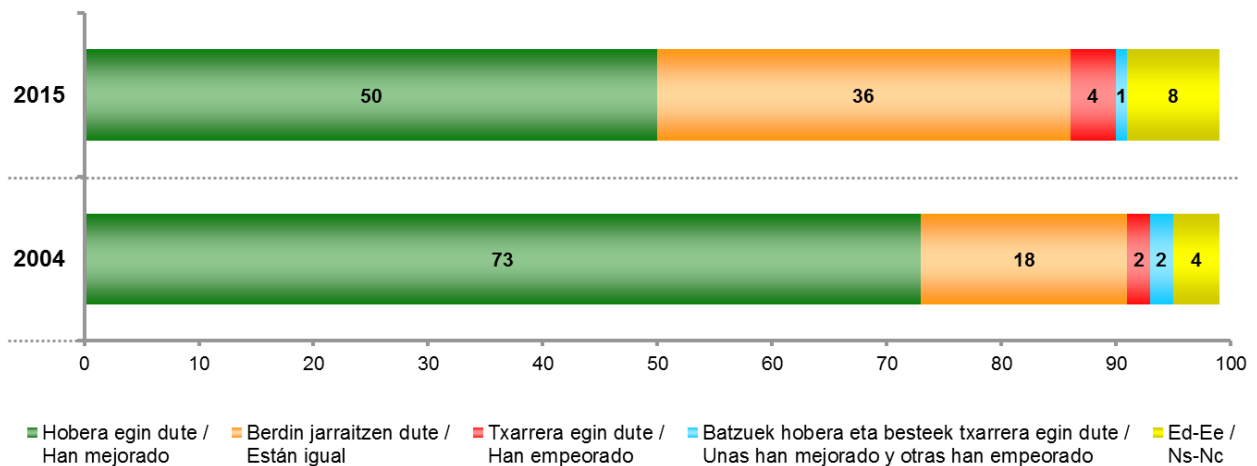
3.4.2 – Azpiegituren kalitatearen bilakaera / Evolución en la calidad de las infraestructuras

Tef4 (abendua) / Tef4 (diciembre)	GUZTIRA / TOTAL
Hobera egin dute / Han mejorado	50
Berdin jarraitzen dute / Están igual	36
Txarrera egin dute / Han empeorado	4
Batzuek hobera eta besteek txarrera egin dute / Unas han mejorado y otras han empeorado*	1
Ed-Ee / Ns-Nc	8
Ehuneko bertikalak / Porcentajes verticales	100

ORO HAR, ORAIN DELA HIRU URTEREKIN
KONPARATUZ, ZURE USTEZ EUSKADIKO
GARRAIO AZPIEGITUREK HOBERA EGIN DUTE,
BERDIN JARRAITZEN DUTE EDO TXARRERA
EGIN DUTE? /

EN GENERAL, EN COMPARACIÓN CON HACE
TRES AÑOS, ¿CREE UD. QUE LAS
INFRAESTRUCTURAS DE TRANSPORTE DE
EUSKADI HAN MEJORADO, ESTÁN IGUAL O
HAN EMPEORADO?

* Erantzun aukera hau ez zitzaien irakurri inkestatuei / Esta opción de respuesta no se leyó a las y los encuestados



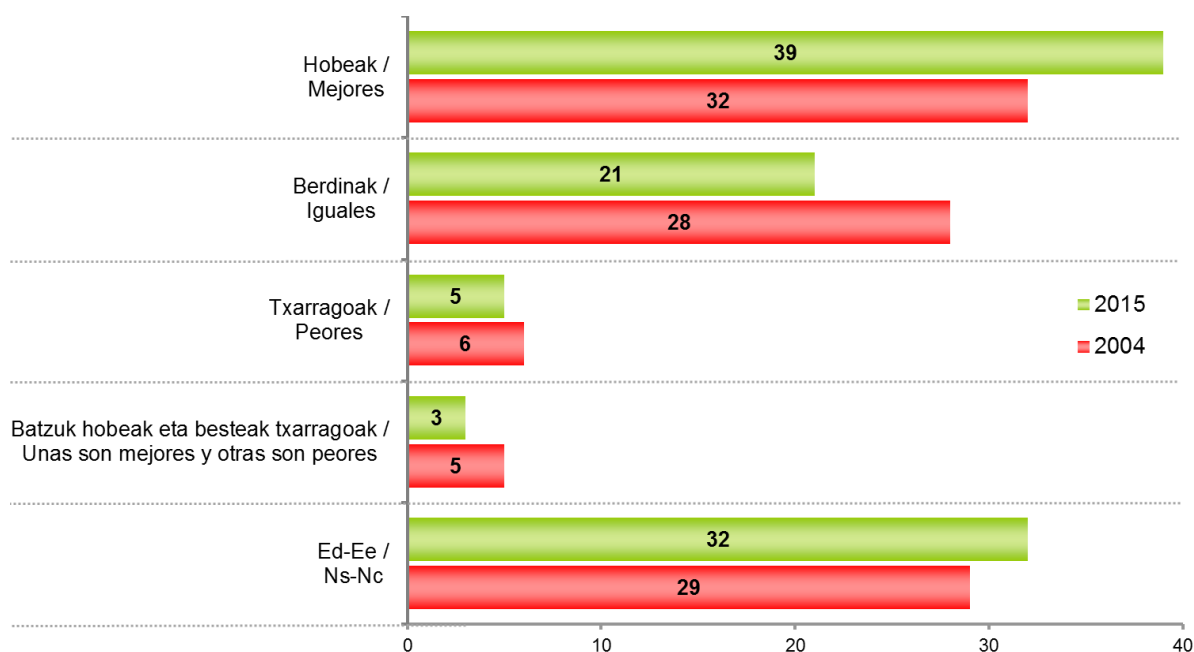
3.4.3 – Espainiako azpiegiturekin alderaketa / Comparación con las infraestructuras de España

Tef4 (abendua) / Tef4 (diciembre)	GUZTIRA / TOTAL
Hobeak / Mejores	39
Berdinak / Iguales	21
Txarragoak / Peores	5
Batzuk hobeak eta besteak txarragoak / Unas son mejores y otras son peores*	3
Ed-Ee / Ns-Nc	32
<hr/>	
Ehuneko bertikalak / Porcentajes verticales	100

ETA ESTATUKO GAINERAKO LEKUEKIN
ALDERATUTA, ZURE USTEZ EUSKADIN
GARRAIO AZPIEGITURAK HOBEAK, BERDINAK
EDO TXARRAGOAK DIRA? /

Y EN COMPARACIÓN CON EL RESTO DEL
ESTADO, ¿DIRÍA UD. QUE EN EUSKADI LAS
INFRAESTRUCTURAS DE TRANSPORTE SON
MEJORES, IGUALES O PEORES?

* Erantzun aukera hau ez zitzairen irakurri inkestatuei / Esta opción de respuesta no se leyó a las y los encuestados





4

**Iritzi sozialak
eta politikoak**

**Opinión social
y política**

4 Opinión social y política

4.1 – Balio sozialak / Valores sociales

4.1.1 – Bizitzako hainbat esparruren garrantzia / Importancia de diferentes aspectos de la vida

ESANGO ZENIDAKE NOLAKO GARRANTZIA DUEN ONDOKO ARLOETAKO BAKOITZAK ZURE BIZITZAN? /

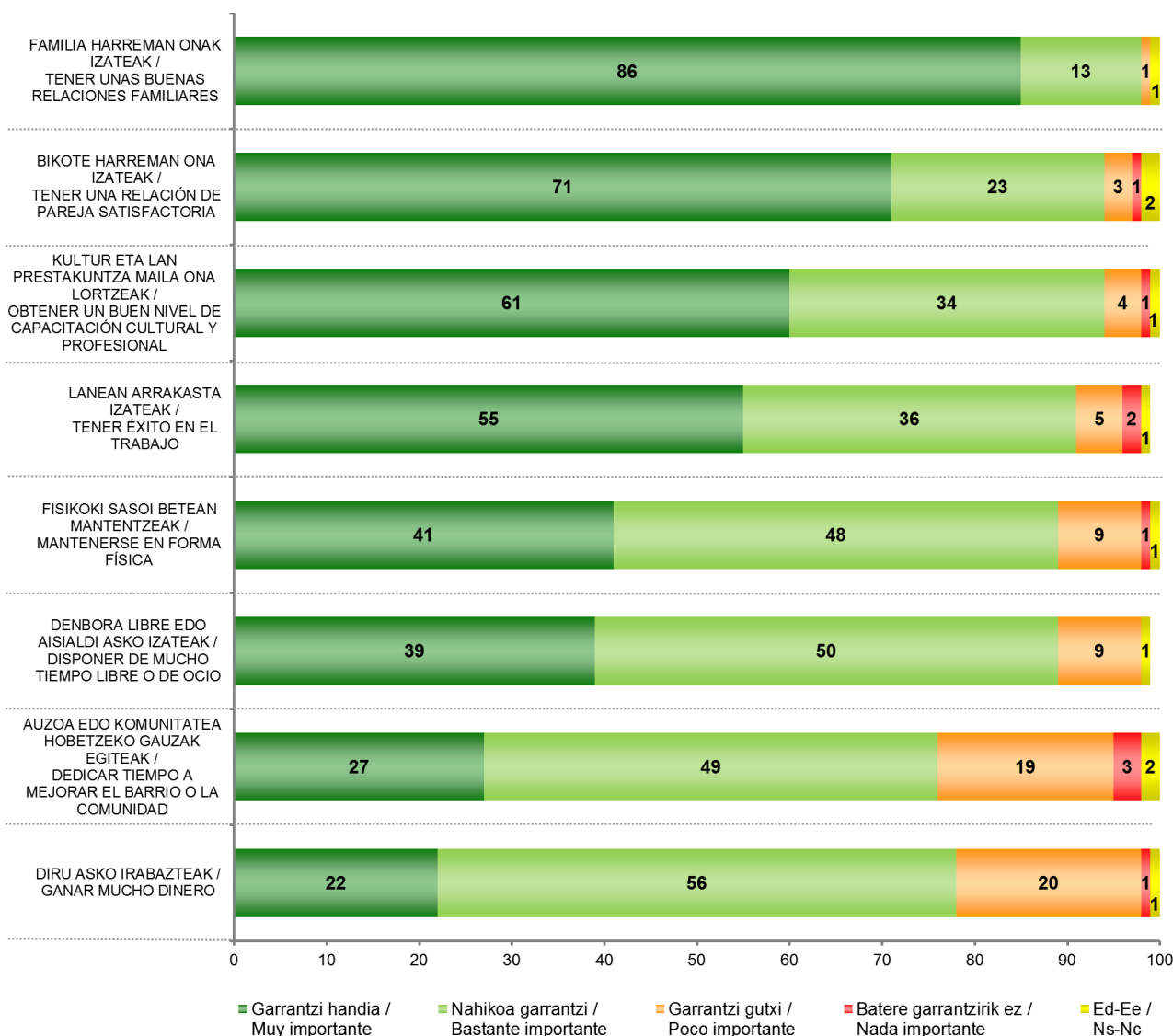
¿ME PODRÍA UD. DECIR QUÉ GRADO DE IMPORTANCIA TIENE CADA UNA DE ESTAS CUESTIONES EN SU VIDA: ES MUY IMPORTANTE, BASTANTE, POCO O NADA IMPORTANTE?

ES58 (apirila) / SV58 (abril)	GUZTIRA / TOTAL	
	Garrantzi handia / Muy importante	86
	Nahikoa garrantzi / Bastante importante	13
FAMILIA HARREMAN ONAK IZATEAK / TENER UNAS BUENAS RELACIONES FAMILIARES	Garrantzi gutxi / Poco importante	1
	Batere garrantzirik ez / Nada importante	0
	Ed-Ee / Ns-Nc	1
	Garrantzi handia / Muy importante	71
	Nahikoa garrantzi / Bastante importante	23
BIKOTE HARREMAN ONA IZATEAK / TENER UNA RELACIÓN DE PAREJA SATISFACTORIA	Garrantzi gutxi / Poco importante	3
	Batere garrantzirik ez / Nada importante	1
	Ed-Ee / Ns-Nc	2
	Garrantzi handia / Muy importante	61
	Nahikoa garrantzi / Bastante importante	34
KULTUR ETA LAN PRESTAKUNTZA MAILA ONA LORTZEAK / OBTENER UN BUEN NIVEL DE CAPACITACIÓN CULTURAL Y PROFESIONAL	Garrantzi gutxi / Poco importante	4
	Batere garrantzirik ez / Nada importante	1
	Ed-Ee / Ns-Nc	1
	Garrantzi handia / Muy importante	55
	Nahikoa garrantzi / Bastante importante	36
LANEAN ARRAKASTA IZATEAK / TENER ÉXITO EN EL TRABAJO	Garrantzi gutxi / Poco importante	5
	Batere garrantzirik ez / Nada importante	2
	Ed-Ee / Ns-Nc	1
	Garrantzi handia / Muy importante	41
	Nahikoa garrantzi / Bastante importante	48
FISIKOKI SASOI BETEAN MANTENTZEAK / MANTENERSE EN FORMA FÍSICA	Garrantzi gutxi / Poco importante	9
	Batere garrantzirik ez / Nada importante	1
	Ed-Ee / Ns-Nc	1
	Garrantzi handia / Muy importante	39
	Nahikoa garrantzi / Bastante importante	50
DENBORA LIBRE EDO AISIALDI ASKO IZATEAK / DISPONER DE MUCHO TIEMPO LIBRE O DE OCIO	Garrantzi gutxi / Poco importante	9
	Batere garrantzirik ez / Nada importante	0
	Ed-Ee / Ns-Nc	1
Ehuneko bertikalak / Porcentajes verticales		100

(...)

(...)

ES58 (apirila) / SV58 (abril)	GUZTIRA / TOTAL	
AUZOA EDO KOMUNITATEA HOBETZEKO GAUZAK EGITEAK / DEDICAR TIEMPO A MEJORAR EL BARRIO O LA COMUNIDAD	Garrantzi handia / Muy importante	27
	Nahikoa garrantzi / Bastante importante	49
	Garrantzi gutxi / Poco importante	19
	Batere garrantzirik ez / Nada importante	3
	Ed-Ee / Ns-Nc	2
DIRU ASKO IRABAZTEAK / GANAR MUCHO DINERO	Garrantzi handia / Muy importante	22
	Nahikoa garrantzi / Bastante importante	56
	Garrantzi gutxi / Poco importante	20
	Batere garrantzirik ez / Nada importante	1
	Ed-Ee / Ns-Nc	1
Ehuneko bertikalak / Porcentajes verticales	100	

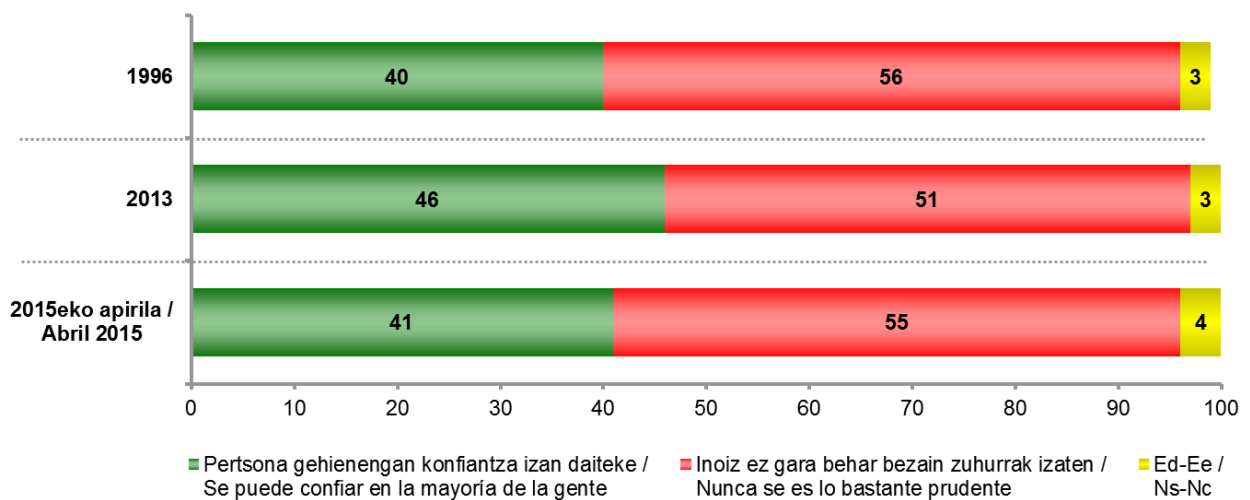


4 Opinión social y política

4.1.2 – Pertsonen arteko konfiantza / Confianza interpersonal

OROKORREAN, PERTSONA GEHIENENGAN KONFIANTZA IZAN DAITEKEELA USTE DUZU ALA BESTEEKIKO HARREMANETAN INOIZ EZ GARELA BEHAR BEZAIN ZUHURRAK IZATEN? / ¿DIRÍA QUE, EN GENERAL, SE PUEDE CONFIAR EN LA MAYORÍA DE LA GENTE O BIEN QUE NUNCA SE ES LO BASTANTE PRUDENTE CUANDO TRATA UNO CON LOS DEMÁS?

ES58 (apirila) / SV58 (abril)	GUZTIRA / TOTAL
Pertsona gehienengan konfiantza izan daiteke / Se puede confiar en la mayoría de la gente	41
Inoiz ez gara behar bezain zuhurrak izaten / Nunca se es lo bastante prudente	55
Ed-Ee / Ns-Nc	4
Ehuneko bertikalak / Porcentajes verticales	100



4.1.3 – Gizarte-balio eta portaerak / Valores y comportamientos sociales

ZURE USTEZ ONDOKO JOKAERA EDO EGOERAK ONARGARRIAK DIRA, ONARTEZINAK EDO SEGUN ETA? /

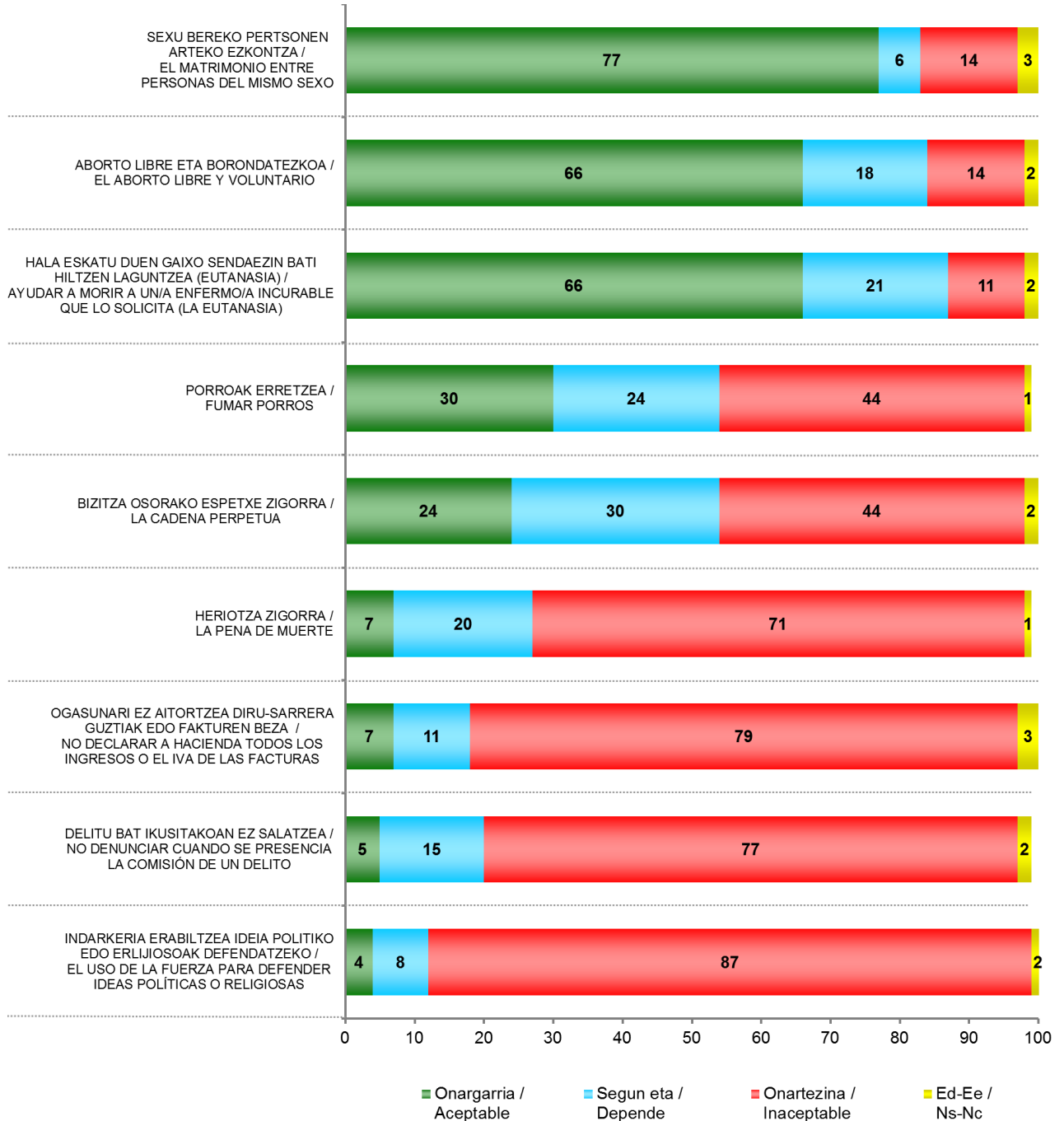
CADA UNO DE LOS SIGUIENTES COMPORTAMIENTOS O SITUACIONES, ¿LE PARECE A UD. ACEPTABLE, INACEPTABLE O DEPENDE?

ES58 (apirila) / SV58 (abril)	GUZTIRA / TOTAL
	Onargarria / Aceptable 77
SEXU BEREKO PERTSONEN ARTEKO EZKONTZA / EL MATRIMONIO ENTRE PERSONAS DEL MISMO SEXO	Segun eta / Depende 6
	Onartezina / Inaceptable 14
	Ed-Ee / Ns-Nc 3
ABORTO LIBRE ETA BORONDATEZKOA / EL ABORTO LIBRE Y VOLUNTARIO	Onargarria / Aceptable 66
	Segun eta / Depende 18
	Onartezina / Inaceptable 14
	Ed-Ee / Ns-Nc 2
HALA ESKATU DUEN GAIXO SENDAEZIN BATI HILTZEN LAGUNTZEA (EUTANASIA) / AYUDAR A MORIR A UN/A ENFERMO/A INCURABLE QUE LO SOLICITA (LA EUTANASIA)	Onargarria / Aceptable 66
	Segun eta / Depende 21
	Onartezina / Inaceptable 11
	Ed-Ee / Ns-Nc 2
PORROAK ERRETZEA / FUMAR PORROS	Onargarria / Aceptable 30
	Segun eta / Depende 24
	Onartezina / Inaceptable 44
	Ed-Ee / Ns-Nc 1
BIZITZA OSORAKO ESPETXE ZIGORRA / LA CADENA PERPETUA	Onargarria / Aceptable 24
	Segun eta / Depende 30
	Onartezina / Inaceptable 44
	Ed-Ee / Ns-Nc 2
HERIOTZA ZIGORRA / LA PENA DE MUERTE	Onargarria / Aceptable 7
	Segun eta / Depende 20
	Onartezina / Inaceptable 71
	Ed-Ee / Ns-Nc 1
OGASUNARI EZ AITORTZEA DIRU-SARRERA GUZTIAK EDO FAKTUREN BEZA / NO DECLARAR A HACIENDA TODOS LOS INGRESOS O EL IVA DE LAS FACTURAS	Onargarria / Aceptable 7
	Segun eta / Depende 11
	Onartezina / Inaceptable 79
	Ed-Ee / Ns-Nc 3
DELITU BAT IKUSITAKOAN EZ SALATZEA / NO DENUNCIAR CUANDO SE PRESENCIA LA COMISIÓN DE UN DELITO	Onargarria / Aceptable 5
	Segun eta / Depende 15
	Onartezina / Inaceptable 77
	Ed-Ee / Ns-Nc 2
INDARKERIA ERABILTZEA IDEIA POLITIKO EDO ERLIJIOSOAK DEFENDATZEKO / EL USO DE LA FUERZA PARA DEFENDER IDEAS POLÍTICAS O RELIGIOSAS	Onargarria / Aceptable 4
	Segun eta / Depende 8
	Onartezina / Inaceptable 87
	Ed-Ee / Ns-Nc 2
Ehuneko bertikalak / Porcentajes verticales	100

4 Opinión social y política

ZURE USTEZ ONDOKO JOKAERA EDO EGOERAK ONARGARRIAK DIRA, ONARTEZINAK EDO SEGUN ETA? /

CADA UNO DE LOS SIGUIENTES COMPORTAMIENTOS O SITUACIONES, ¿LE PARECE A UD. ACEPTABLE, INACEPTABLE O DEPENDE?



4.1.4 – Norbere bizitza kontrolatzeko aukerak / Control sobre la propia vida

PERTSONA BATZUEK USTE DUTE BERE BIZITZA GARATZEKO MODUARI BURUZ ERABAKITZEKO ETA KONTROLATZEKO ERABATEKO AHALMENA DUTELA, ETA BESTE BATZUEK USTE DUTE BEREN BIZITZAREN GAIKEKO ASKATASUN ETA KONTROL TARTE OSO TXIKIA DUTELA. MESEDEZ, ADIERAZI ZURE USTEZ ZENBATERAINOKO HAUTAKETA ETA KONTROL AHALMENA DUZUN ZURE BIZITZA GARATZEKO MODUARI BURUZ, ONDOKO ESKALA ERABILIZ. 0AK ESAN NAHI DU "EZ DUZULA INOLAKO AUKERAKETA ETA KONTROL TARTERIK" ETA 10AK "ERABATEKO AUKERAKETA ETA KONTROL TARTEA DUZULA" /

ALGUNAS PERSONAS PIENSAN QUE TIENEN COMPLETA CAPACIDAD DE ELECCIÓN Y CONTROL SOBRE LA MANERA EN QUE SE DESARROLLA SU VIDA Y OTRAS PIENSAN QUE TIENEN MUY POCO MARGEN DE LIBERTAD Y DE CONTROL SOBRE SU VIDA. UTILICE, POR FAVOR, ESTA ESCALA PARA INDICAR CUÁNTA LIBERTAD DE ELECCIÓN Y CONTROL PIENSA UD. QUE TIENE SOBRE LA MANERA EN QUE SE DESARROLLA SU VIDA. RESPONDA DE 0 A 10, TENIENDO EN CUENTA QUE 0 SIGNIFICA QUE "NO TIENE NINGÚN MARGEN DE ELECCIÓN Y CONTROL" Y 10 QUE TIENE "TODO EL MARGEN DE ELECCIÓN Y CONTROL"

ES58 (apirila) / SV58 (abril)

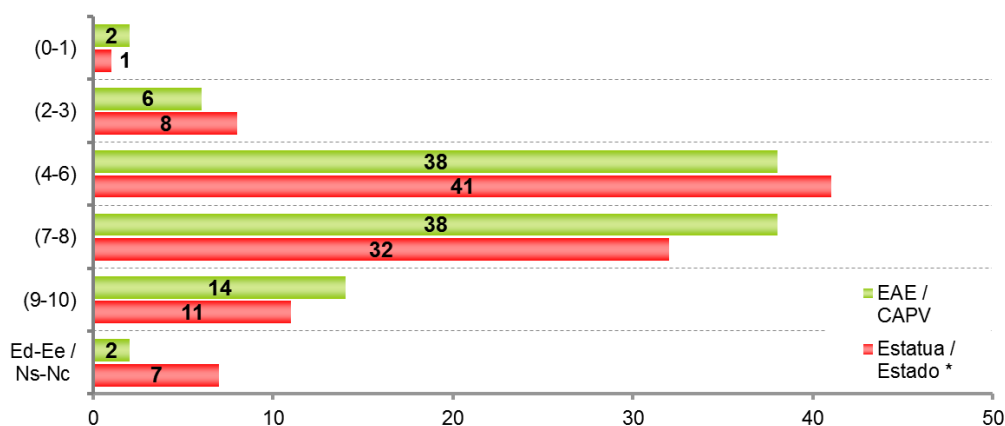
GUZTIRA / TOTAL

Batezbestekoa / Media

(0=Ez duzu inolako aukeraketa eta kontrol tarterik; 10=Erabateko aukeraketa eta kontrol tartea duzu) / (0=No tiene ningún margen de elección y control; 10=Tiene todo el margen de elección y control)

6,5

ES58 (apirila) / SV58 (abril)	GUZTIRA / TOTAL
(0-1) Ez duzu inolako aukeraketa eta kontrol tarterik / No tiene ningún margen de elección y control	2
(2-3)	6
(4-6)	38
(7-8)	38
(9-10) Erabateko aukeraketa eta kontrol tartea duzu / Tiene todo el margen de elección y control	14
Ed-Ee / Ns-Nc	2
Ehuneko bertikalak / Porcentajes verticales	100



(Batezbestekoak / Medias)

Ez duzu inolako aukeraketa eta kontrol tarterik / No tiene ningún margen de elección y control

EAE / CAPV

Estatua / Estado*

Erabateko aukeraketa eta kontrol tartea duzu / Tiene todo el margen de elección y control



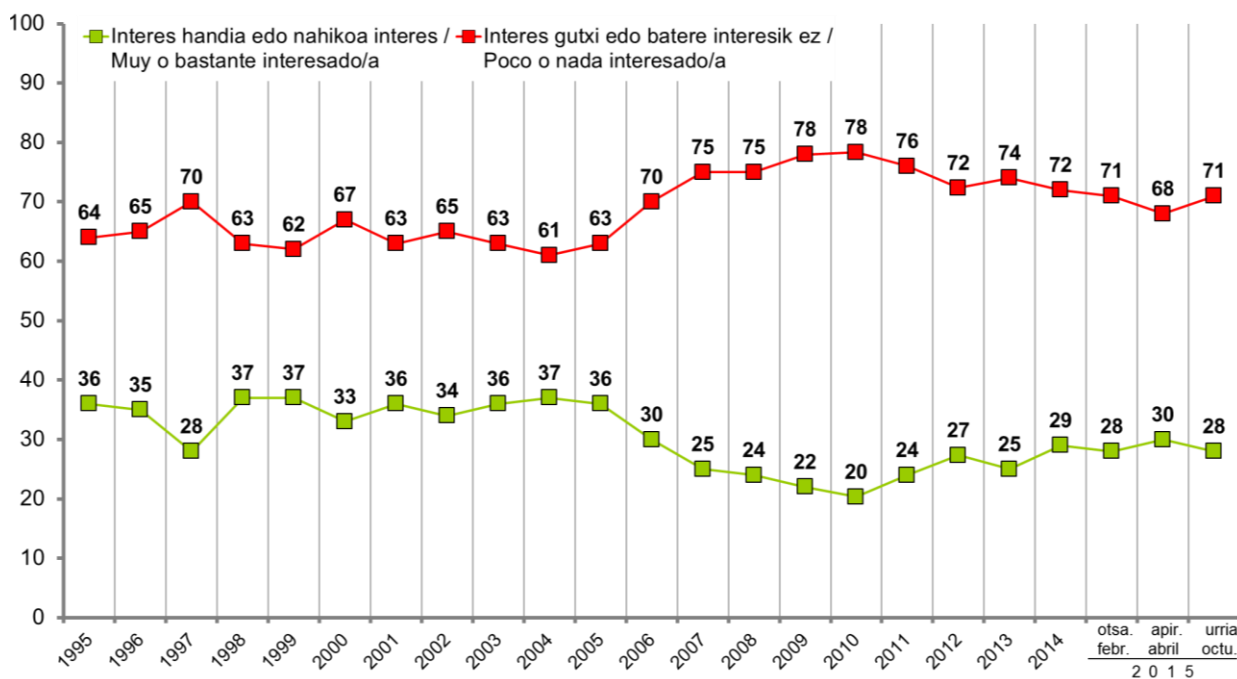
* CIS (Centro de Investigaciones Sociológicas), 2.990 ikerketa, 2013ko ekaineko Barometroa / CIS (Centro de Investigaciones Sociológicas), estudio nº 2.990, Barómetro de junio 2013

4.2 – Politikarekiko interesa eta iritziak / Interés y opiniones sobre la política

4.2.1 – Politikarekiko interesa / Interés por la política

ORO HAR, NOLAKO INTERESA DUZU POLITIKAZ? / EN GENERAL, ¿EN QUÉ MEDIDA ESTÁ UD. INTERESADO/A EN LA POLÍTICA?

	GUZTIRA / TOTAL		
	ES57 (otsaila) / SV57 (febrero)	ES58 (apirila) / SV58 (abril)	ES59 (urria) / SV59 (octubre)
Interes handia / Muy interesado/a	8	8	6
Nahikoa interes / Bastante interesado/a	20	22	22
Interes gutxi / Poco interesado/a	32	32	32
Batere interesik ez / Nada interesado/a	39	36	39
Ed-Ee / Ns-Nc	1	1	1
Ehuneko bertikalak / Porcentajes verticales	100	100	100

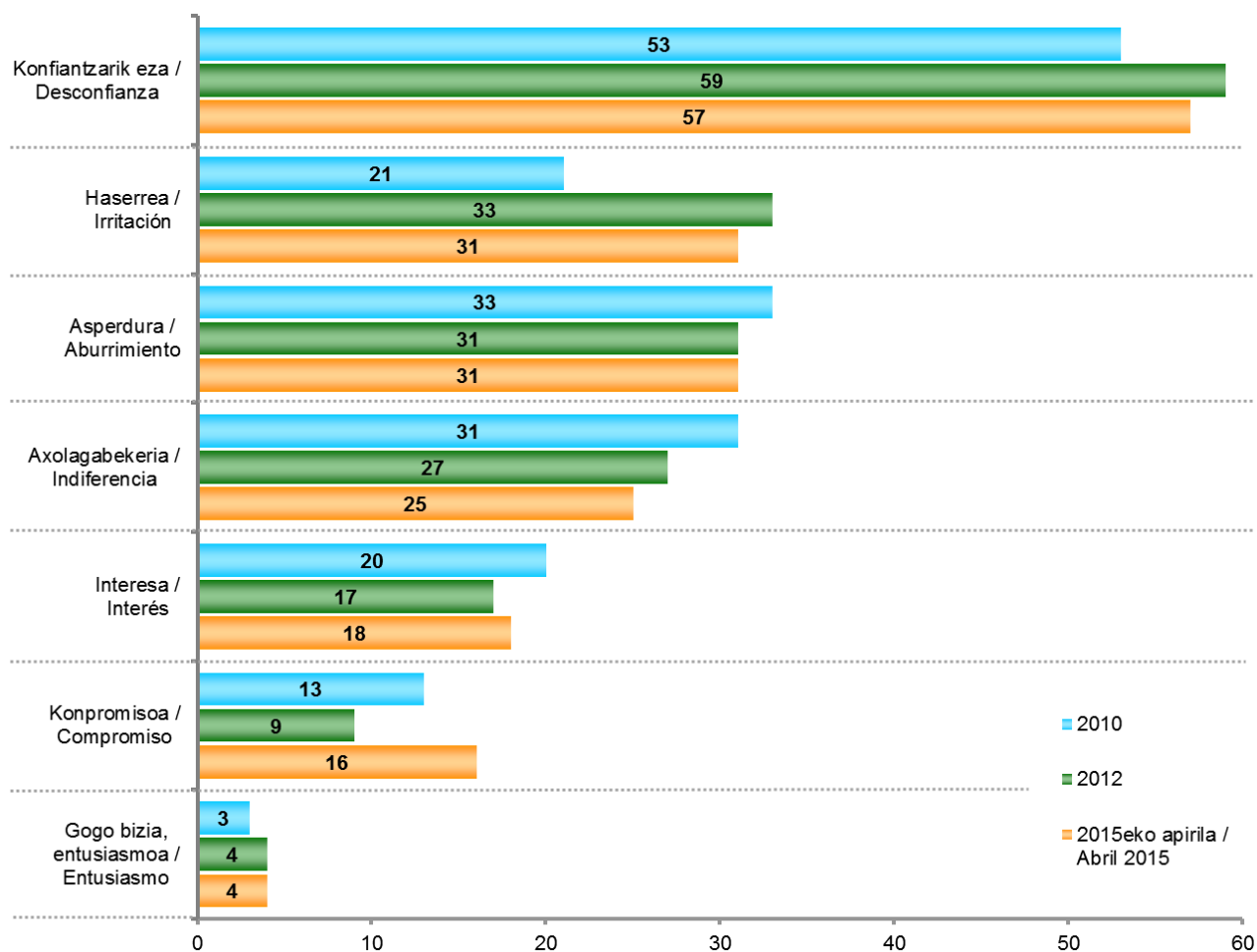


4.2.2 – Politikak eragiten dituen sentimenduak / Sentimientos que inspira la política

ES58 (apirila) / SV58 (abril)	GUZTIRA / TOTAL
Konfiantzarik eza / Desconfianza	57
Haserrea / Irritación	31
Asperdura / Aburrimiento	31
Axolagabekeria / Indiferencia	25
Interesa / Interés	18
Konpromisoa / Compromiso	16
Gogo bizia, entusiasmoa / Entusiasmo	4
Ed-Ee / Ns-Nc	2

JARRAIAN IRAKURRIKO DIZUDAN ZERRENDATIK, ZEIN SENTIMENTU ERAGITEN DIZU NAGUSIKI POLITIKAK? / DE LA LISTA QUE LE VOY A LEER A CONTINUACIÓN, ¿QUÉ SENTIMIENTO LE INSPIRA A UD., PRINCIPALMENTE, LA POLÍTICA?

Ehunekoen batura ez da 100 bi erantzun eman ahal zirelako / Los porcentajes no suman 100 porque se podían dar dos respuestas




4.2.3 – Politikarekin zerikusia duten hainbat gairi buruzko iritziak / Opiniones sobre diversas cuestiones políticas

JARRAIAN HAINBAT GAIRI BURUZKO BAI EZTAPEN ZERRENDA BAT IRAKURRIKO DIZUT. MESEDEZ, ESADAZU ZU HORIETAKO BAKOITZAREKIN GEHIENBAT ADOS EDO GEHIENBAT KONTRA ZAUDEN /


A CONTINUACIÓN LE VOY A LEER UNA LISTA DE AFIRMACIONES SOBRE DISTINTAS CUESTIONES. POR FAVOR, DÍGAME SI ESTÁ UD. MÁS BIEN DE ACUERDO O MÁS BIEN EN DESACUERDO CON CADA UNA DE ELLAS

ES58 (apirila) / SV58 (abril)	GUZTIRA / TOTAL	
BOTEREAN BAT EDO BESTEA EGON, BETI EUREN INTERES PERTSONALAK BILATZEN DITUZTE / ESTÉ QUIEN ESTÉ EN EL PODER, SIEMPRE BUSCA SUS INTERESES PERSONALES	Gehienbat ados / Más bien de acuerdo	74
	Gehienbat kontra / Más bien en desacuerdo	18
	Ed-Ee / Ns-Nc	8
POLITIKARIAK EZ DIRA ASKO ARDURATZEN NI BEZALAKO JENDEAK PENTSATZEN DUENAZ / LOS POLÍTICOS/AS NO SE PREOCUPAN MUCHO DE LO QUE PIENSA LA GENTE COMO YO	Gehienbat ados / Más bien de acuerdo	73
	Gehienbat kontra / Más bien en desacuerdo	20
	Ed-Ee / Ns-Nc	7
POLITIKAK ERAGIN HANDIA DU EDOZEIN HERRITARREN BIZITZAN / LA POLÍTICA TIENE UNA GRAN INFLUENCIA EN LA VIDA DE CUALQUIER CIUDADANO/A	Gehienbat ados / Más bien de acuerdo	73
	Gehienbat kontra / Más bien en desacuerdo	19
	Ed-Ee / Ns-Nc	9
BADIRA HERRITARREN INTERES OROKORREZ ARDURATZEN DIREN POLITIKARIAK / HAY POLÍTICOS QUE SÍ SE PREOCUPAN POR LOS INTERESES GENERALES DE LA CIUDADANÍA	Gehienbat ados / Más bien de acuerdo	72
	Gehienbat kontra / Más bien en desacuerdo	20
	Ed-Ee / Ns-Nc	7
BOTOA EMATEA DA NI BEZALAKO JENDEAK GOBERNUAREN JARDUERAN ERAGITEKO MODU BAKARRA / VOTAR ES LA ÚNICA FORMA EN QUE LA GENTE COMO YO PUEDE INFLUIR EN LO QUE HACE EL GOBIERNO	Gehienbat ados / Más bien de acuerdo	63
	Gehienbat kontra / Más bien en desacuerdo	28
	Ed-Ee / Ns-Nc	8
HOBE DA POLITIKAN EZ SARTZEA / ES MEJOR NO METERSE EN POLÍTICA	Gehienbat ados / Más bien de acuerdo	51
	Gehienbat kontra / Más bien en desacuerdo	40
	Ed-Ee / Ns-Nc	9
Ehuneko bertikalak / Porcentajes verticales	100	

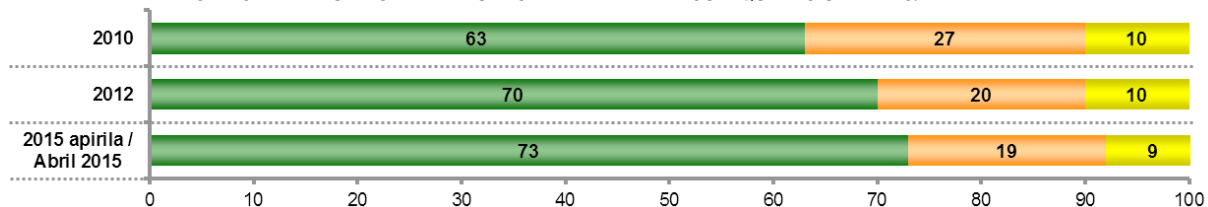
BOTEREAN BAT EDO BESTEA EGON, BETI EUREN INTERES PERTSONALAK BILATZEN DITUZTE /
ESTÉ QUIEN ESTÉ EN EL PODER, SIEMPRE BUSCA SUS INTERESES PERSONALES



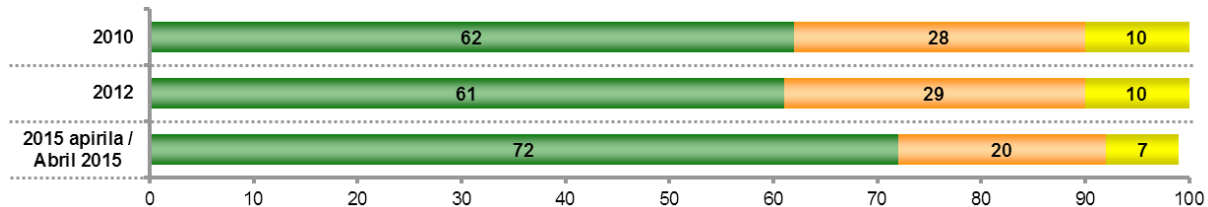
POLITIKARIAK EZ DIRA ASKO ARDURATZEN NI BEZALAKO JENDEAK PENTSATZEN DUENAZ /
LOS POLÍTICOS/AS NO SE PREOCUPAN MUCHO DE LO QUE PIENSA LA GENTE COMO YO



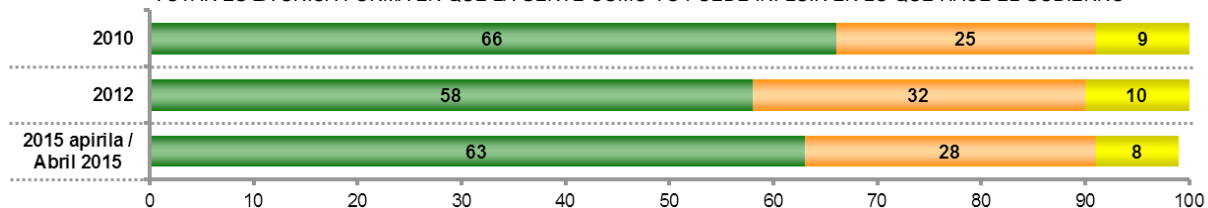
POLITIKAK ERAGIN HANDIA DU EDOZEIN HERRITARREN BIZITZAN /
LA POLÍTICA TIENE UNA GRAN INFLUENCIA EN LA VIDA DE CUALQUIER CIUDADANO/A



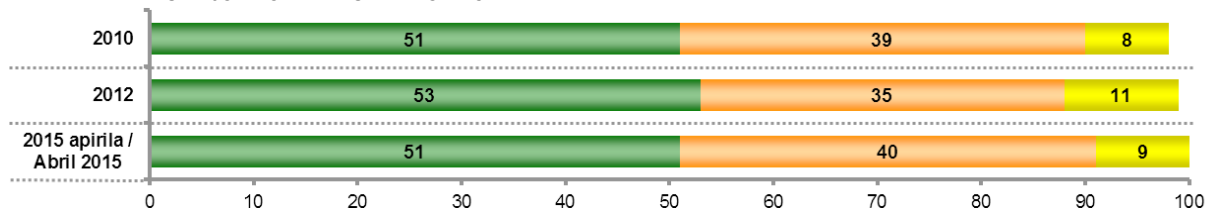
BADIRA HERRITARREN INTERES OROKORREZ ARDURATZEN DIREN POLITIKARIAK /
HAY POLÍTICOS QUE SÍ SE PREOCUPAN POR LOS INTERESES GENERALES DE LA CIUDADANÍA



BOTOA EMATEA DA NI BEZALAKO JENDEAK GOBERNUAREN JARDUERAN ERAGITEKO MODU BAKARRA /
VOTAR ES LA ÚNICA FORMA EN QUE LA GENTE COMO YO PUEDE INFLUIR EN LO QUE HACE EL GOBIERNO



HOBE DA POLITIKAN EZ SARTZEA /
ES MEJOR NO METERSE EN POLÍTICA



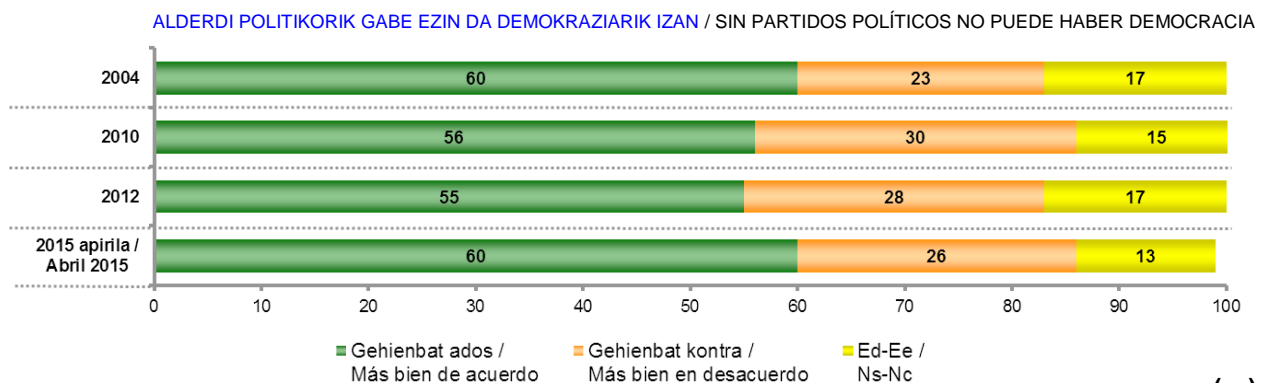
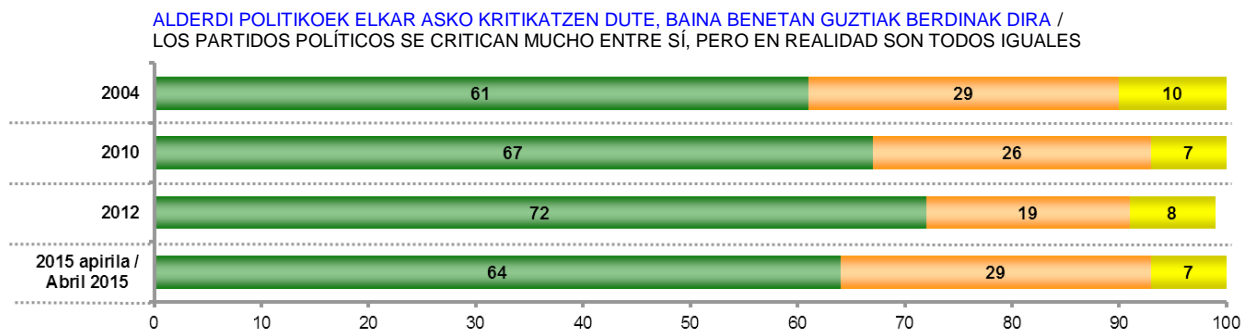
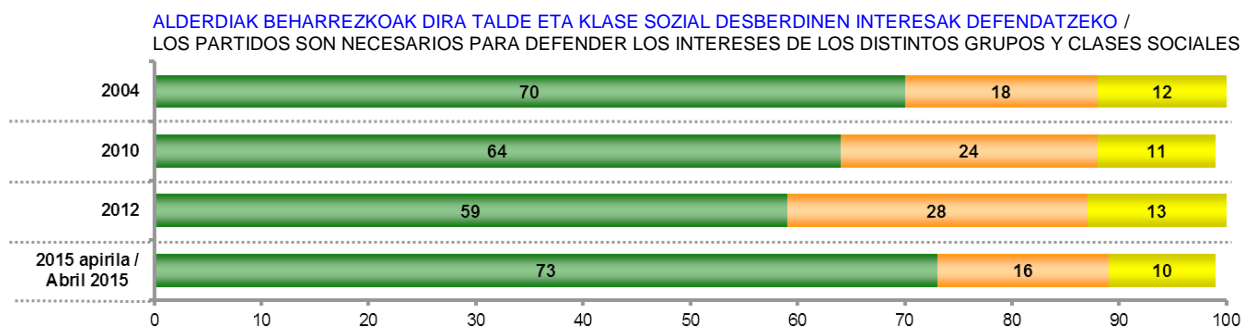
■ Gehienbat ados / Más bien de acuerdo ■ Gehienbat kontra / Más bien en desacuerdo ■ Ed-Ee / Ns-Nc

4 Opinión social y política

4.2.4 – Alderdi politikoei buruzko iritzia / Opiniones sobre los partidos políticos

JENDEAK IRITZI DESBERDINAK DITU ALDERDI POLITIKOEI BURUZ, ESANGO ZENIDAKE ZU GEHIENBAT ADOS ALA GEHIENBAT KONTRA ZAUDEN HAUETAKO BAKOITZAREKIN? / LA GENTE TIENE OPINIONES DISTINTAS SOBRE LOS PARTIDOS POLÍTICOS ¿ME PUEDE DECIR SI ESTÁ UD. MÁS BIEN DE ACUERDO O MÁS BIEN EN DESACUERDO CON CADA UNA DE LAS SIGUIENTES?

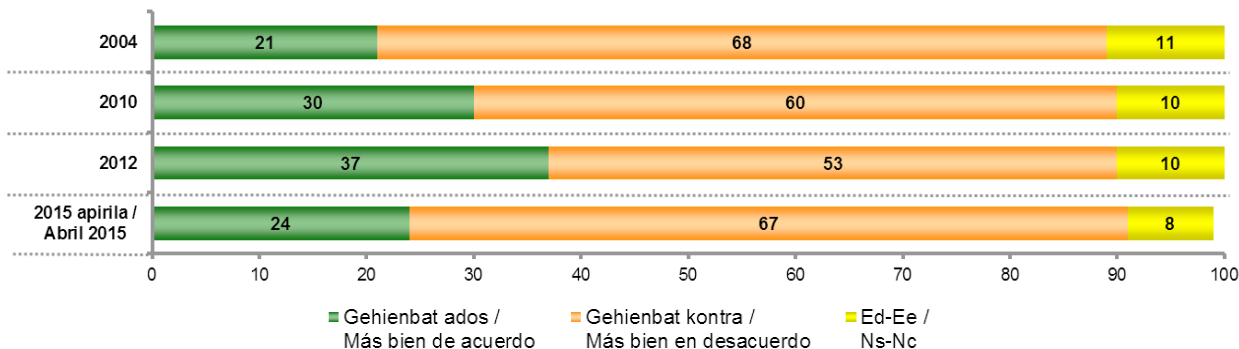
ES58 (apirila) / SV58 (abril)	GUZTIRA / TOTAL
ALDERDIAK BEHARREZKOAK DIRA TALDE ETA KLASA SOZIAL DESBERDINEN INTERESAK DEFENDATZEKO / LOS PARTIDOS SON NECESARIOS PARA DEFENDER LOS INTERESES DE LOS DISTINTOS GRUPOS Y CLASES SOCIALES	Gehienbat ados / Más bien de acuerdo 73 Gehienbat kontra / Más bien en desacuerdo 16 Ed-Ee / Ns-Nc 10
ALDERDI POLITIKOEN ELKAR ASKO KRITIKATZEN DUTE, BAINA BENETAN GUZTIAK BERDINAK DIRA / LOS PARTIDOS POLÍTICOS SE CRITICAN MUCHO ENTRE SÍ, PERO EN REALIDAD SON TODOS IGUALES	Gehienbat ados / Más bien de acuerdo 64 Gehienbat kontra / Más bien en desacuerdo 29 Ed-Ee / Ns-Nc 7
ALDERDI POLITIKORIK GABE EZIN DA DEMOKRAZIARIK IZAN / SIN PARTIDOS POLÍTICOS NO PUEDE HABER DEMOCRACIA	Gehienbat ados / Más bien de acuerdo 60 Gehienbat kontra / Más bien en desacuerdo 26 Ed-Ee / Ns-Nc 13
ALDERDI POLITIKOEN EZ DUTE EZERTARAKO BALIO / LOS PARTIDOS POLÍTICOS NO SIRVEN PARA NADA	Gehienbat ados / Más bien de acuerdo 24 Gehienbat kontra / Más bien en desacuerdo 67 Ed-Ee / Ns-Nc 8
Ehuneko bertikalak / Porcentajes verticales	100



(...)

(...)

ALDERDI POLITIKOEN EZ DUTE EZERTARAKO BALIO / LOS PARTIDOS POLÍTICOS NO SIRVEN PARA NADA

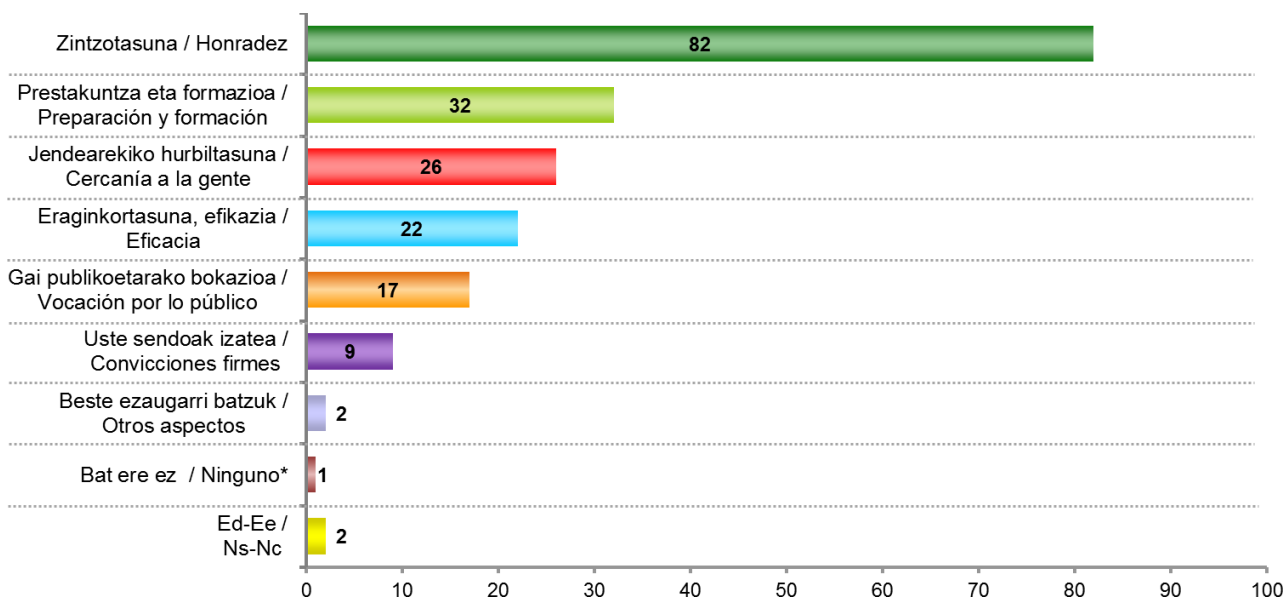


4.2.5 – Politikariek izan beharko lituzketen baloreak / Valores que debe tener la clase política

ES58 (apirila) / SV58 (abril)	GUZTIRA / TOTAL
Zintzotasuna / Honradez	82
Prestakuntza eta formazioa / Preparación y formación	32
Jendearekiko hurbiltasuna / Cercanía a la gente	26
Eraginkortasuna, efikazia / Eficacia	22
Gai publikoetarako bokazioa / Vocación por lo público	17
Uste sendoak izatea / Convicciones firmes	9
Beste ezaugarri batzuk / Otros aspectos	2
Bat ere ez / Ninguno*	1
Ed-Ee / Ns-Nc	2

Ehunekoen batura ez da 100 bi erantzun eman ahal zirelako / Los porcentajes no suman 100 porque se podían dar dos respuestas

* Erantzun aukera hau ez zitzaien irakurri inkestatuei / Esta opción de respuesta no se leyó a las y los encuestados

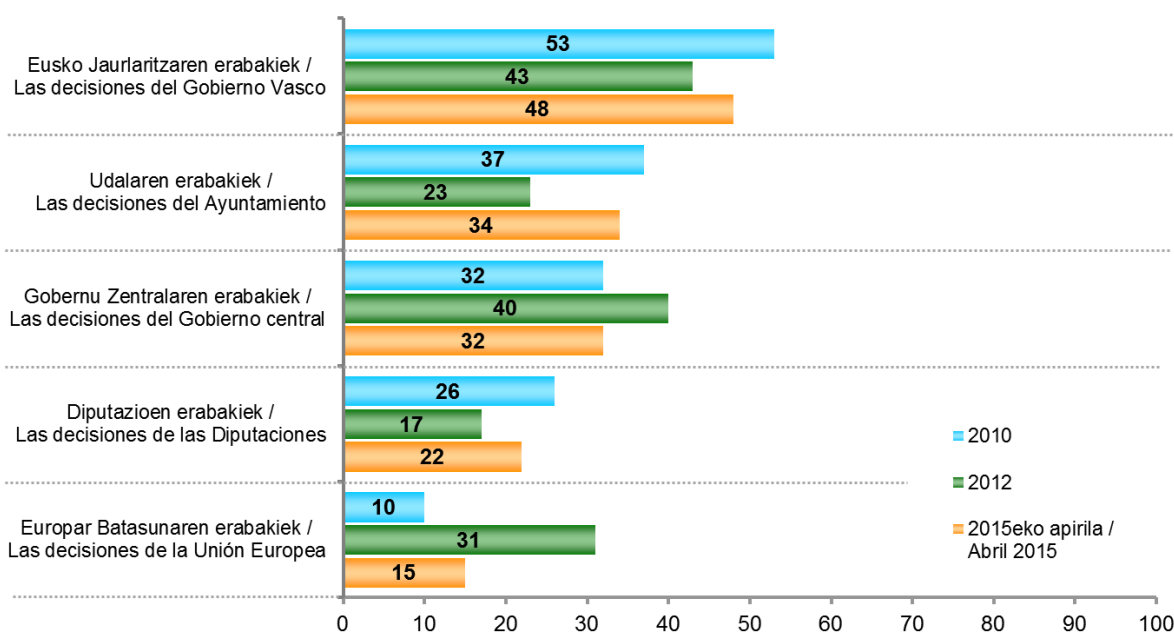


4 Opinión social y política

4.2.6 – Norbere bizitzan eragin handiena duten erakundeak / Instituciones más influyentes en cuestiones que nos afectan personalmente

ZEINEN ERABAKIEK ERAGITEN DUTE GEHIEN ZURE ETA ZURE FAMILIAREN ONGIZATEAN, EUOPAR BATASUNAREN ERABAKIEK, GOBERNU ZENTRALARENK, EUSKO JAURLARITZARENK, DIPUTAZIOENK EDO UDALARENK? ETA BIGARREN TOKIAN? / ¿QUÉ DECISIONES, EN PRIMER LUGAR, AFECTAN MÁS A SU BIENESTAR Y AL DE SU FAMILIA, LAS DE LA UNIÓN EUROPEA, LAS DEL GOBIERNO CENTRAL, LAS DEL GOBIERNO VASCO, LAS DE LAS DIPUTACIONES O LAS DEL AYUNTAMIENTO? Y EN SEGUNDO LUGAR?

ES58 (apirila) / SV58 (abril)		GUZTIRA / TOTAL
1.TOKIAN / EN PRIMER LUGAR	Eusko Jaurlaritzaren erabakiek / Las decisiones del Gobierno Vasco	25
	Udalaren erabakiek / Las decisiones del Ayuntamiento	20
	Gobernu Zentralaren erabakiek / Las decisiones del Gobierno central	18
	Europar Batasunaren erabakiek / Las decisiones de la Unión Europea	9
	Diputazioen erabakiek / Las decisiones de las Diputaciones	5
	Denek berdin / Todas por igual	14
	Inork ere ez / Ninguna	2
	Ed-Ee / Ns-Nc	7
2.TOKIAN / EN SEGUNDO LUGAR	Eusko Jaurlaritzaren erabakiek / Las decisiones del Gobierno Vasco	23
	Diputazioen erabakiek / Las decisiones de las Diputaciones	17
	Gobernu Zentralaren erabakiek / Las decisiones del Gobierno central	14
	Udalaren erabakiek / Las decisiones del Ayuntamiento	14
	Europar Batasunaren erabakiek / Las decisiones de la Unión Europea	6
	Denek berdin / Todas por igual	0
	Inork ere ez / Ninguna	2
	Ed-Ee / Ns-Nc	24
Ehuneko bertikalak / Porcentajes verticales		100

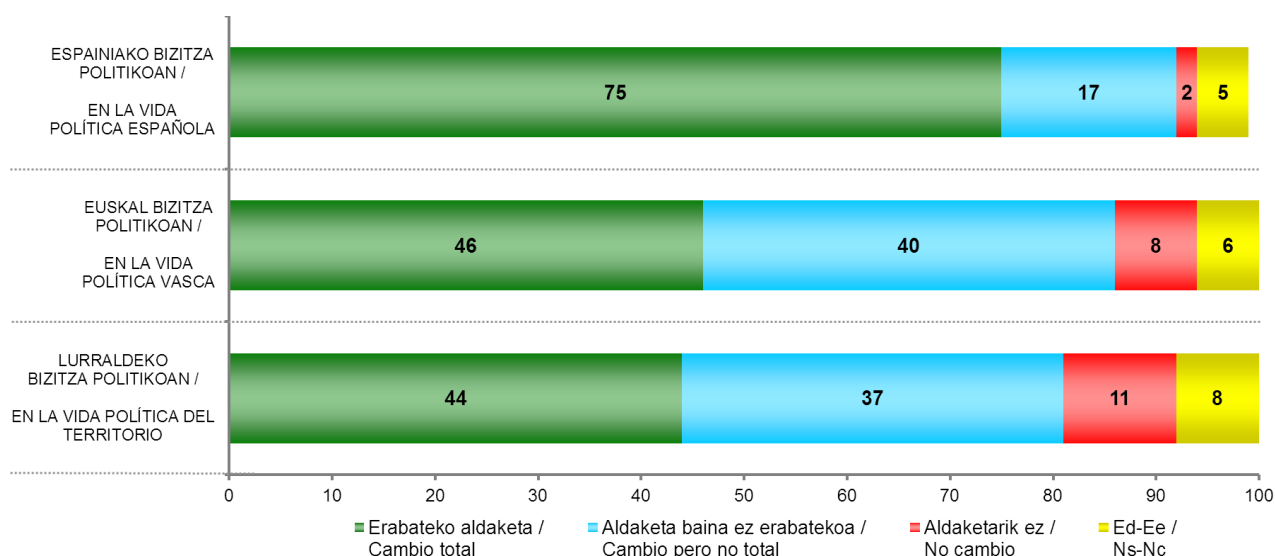


Ehuneko batura ez da 100 bi erantzun eman ahal zirelako / Los porcentajes no suman 100 porque se podían dar dos respuestas

4.2.7 – Aldaketa beharra Espainiako, Euskadiko eta lurraldeko bizitza politikoan / Necesidad de cambio en la vida política española, vasca y del territorio

ZURE USTEZ ESPAINIAKO BIZITZA POLITIKOAN ERABATEKO ALDAKETA BEHAR DA, ALDAKETA BEHAR DA BAINA EZ ERABATEKOA, ALA EZ DA ALDAKETARIK BEHAR? ETA EUSKAL BIZITZA POLITIKOAN? ETA LURRALDEKO BIZITZA POLITIKOAN? / DIRÍA QUE EN LA VIDA POLÍTICA ESPAÑOLA ¿ES NECESARIO UN CAMBIO TOTAL, HACE FALTA UN CAMBIO PERO NO TOTAL, O NO ES NECESARIO UN CAMBIO? ¿Y EN LA VIDA POLÍTICA VASCA? ¿Y EN LA VIDA POLÍTICA DEL TERRITORIO?

ES57 (otsaila) / SV57 (febrero)	GUZTIRA / TOTAL	
ESPAINIAKO BIZITZA POLITIKOAN / EN LA VIDA POLÍTICA ESPAÑOLA	Erabateko aldaketa / Cambio total	75
	Aldaketa baina ez erabatekoa / Cambio pero no total	17
	Aldaketarik ez / No cambio	2
	Ed-Ee / Ns-Nc	5
EUSKAL BIZITZA POLITIKOAN / EN LA VIDA POLÍTICA VASCA	Erabateko aldaketa / Cambio total	46
	Aldaketa baina ez erabatekoa / Cambio pero no total	40
	Aldaketarik ez / No cambio	8
	Ed-Ee / Ns-Nc	6
LURRALDEKO BIZITZA POLITIKOAN / EN LA VIDA POLÍTICA DEL TERRITORIO	Erabateko aldaketa / Cambio total	44
	Aldaketa baina ez erabatekoa / Cambio pero no total	37
	Aldaketarik ez / No cambio	11
	Ed-Ee / Ns-Nc	8
Ehuneko bertikalak / Porcentajes verticales	100	

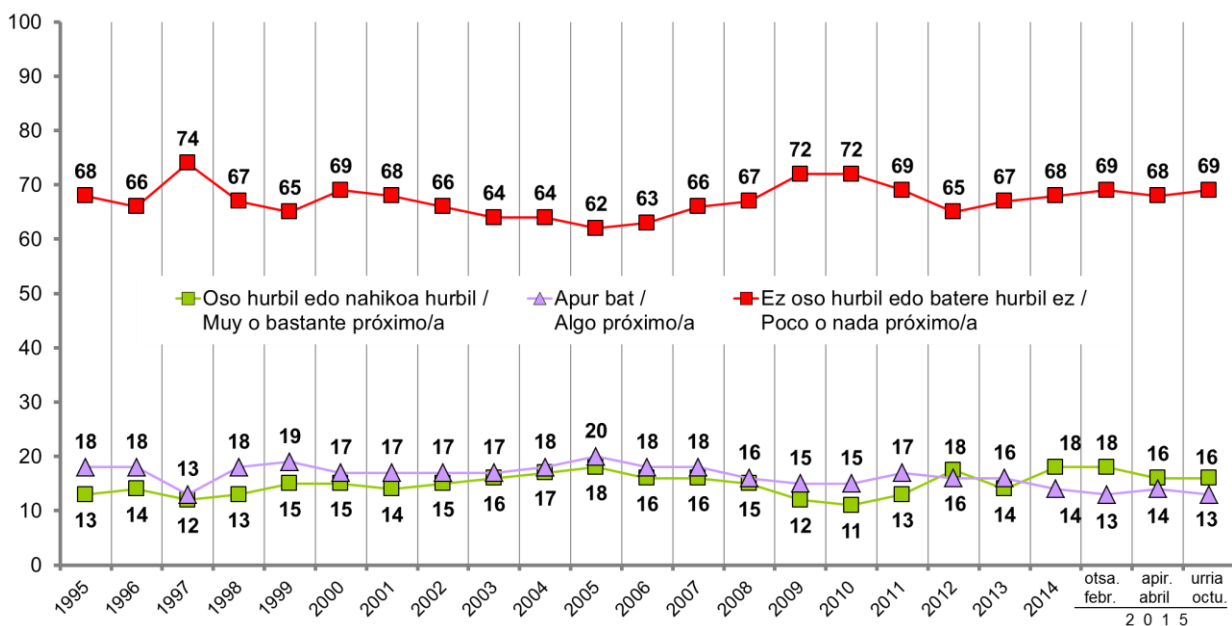


4.3 – Jarrera eta balio politikoak / Actitudes y valores políticos

4.3.1 – Alderdi politikoren batekiko gertutasuna / Proximidad a algún partido político

PARTIDU POLITIKOREN BATETIK HURBIL SENTITZEN ZARA? / ¿SE SIENTE PRÓXIMO/A A ALGÚN PARTIDO POLÍTICO?

	GUZTIRA / TOTAL		
	ES57 (otsaila) / SV57 (febrero)	ES58 (apirila) / SV58 (abril)	ES59 (urria) / SV59 (octubre)
Oso hurbil / Muy próximo	6	6	5
Nahikoa hurbil / Bastante próximo	12	10	11
Apur bat / Algo próximo	13	14	13
Ez oso hurbil / Poco próximo	13	15	17
Batere hurbil ez / Nada próximo	56	53	52
Ed-Ee / Ns-Nc	1	2	2
Ehuneko bertikalak / Porcentajes verticales	100	100	100



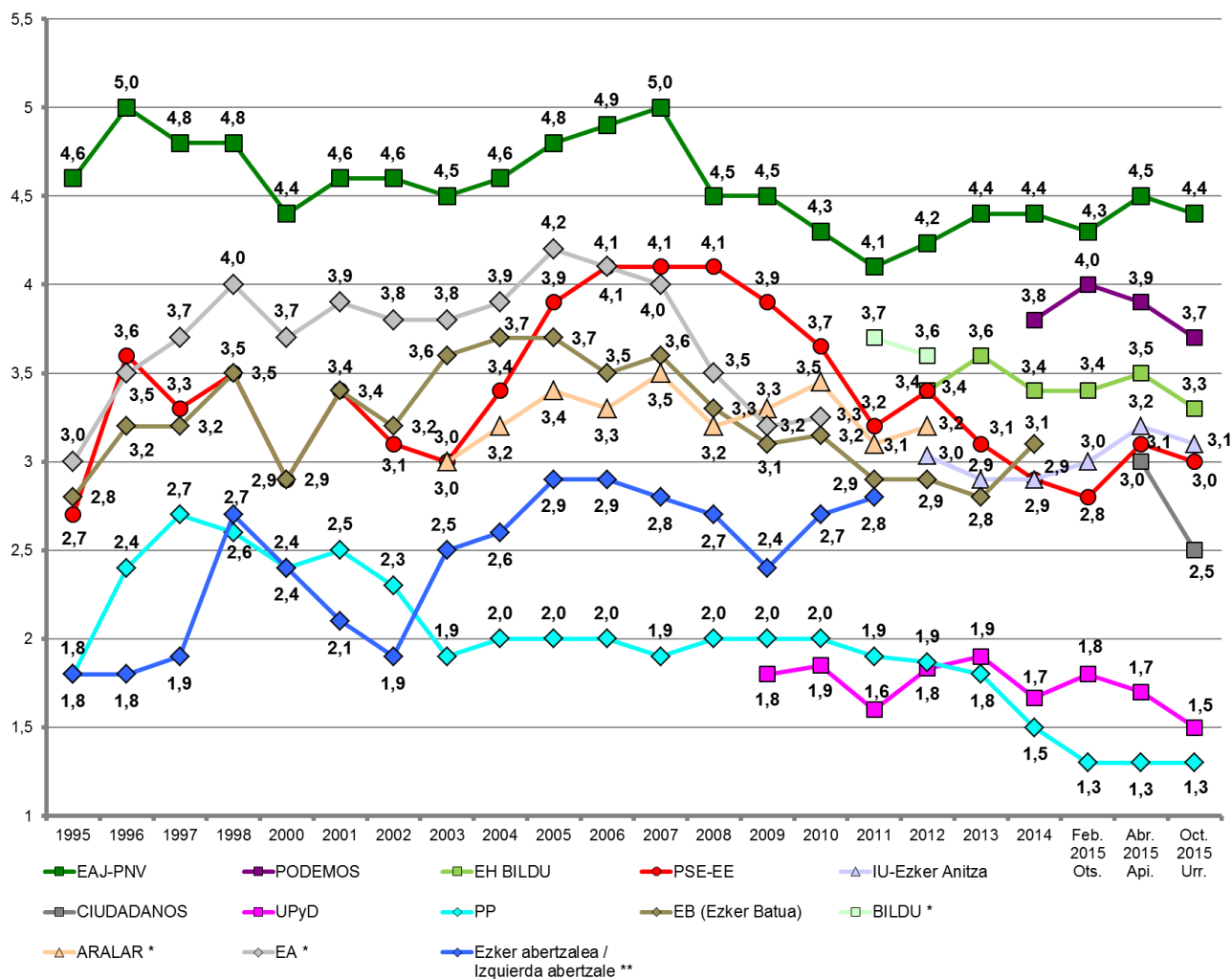
4.3.2 – Alderdi politikoekiko begikotasuna / Simpatía hacia partidos

0-TIK 10-ERAKO ESKALA ERABILIZ, 0-AK INOLAKO SINPATIARIK EZ ETA 10-AK SINPATIA HANDIA ESAN NAHI DUTELARIK, ZENBATEKO SINPATIA SORTZEN DIZUTE ONDOKO ALDERDI POLITIKOEEK? /

¿QUÉ GRADO DE SIMPATÍA SIENTE POR CADA UNA DE LAS SIGUIENTES OPCIONES POLÍTICAS, EN UNA ESCALA DE 0 A 10, EN LA QUE EL 0 SIGNIFICA NINGUNA SIMPATÍA Y EL 10 MUCHA SIMPATÍA?

	GUZTIRA / TOTAL		
	ES57 (otsaila) / SV57 (febrero)	ES58 (apirila) / SV58 (abril)	ES59 (urria) / SV59 (octubre)
EAJ / PNV	4,3	4,5	4,4
PODEMOS - AHAL DUGU	4,0	3,9	3,7
EH BILDU	3,4	3,5	3,3
IU - EZKER ANITZA	3,0	3,2	3,1
PSE-EE	2,8	3,1	3,0
CIUDADANOS	-	3,0	2,5
UPyD	1,8	1,7	1,5
PP	1,3	1,3	1,3

Batezbestekoak (0=inolako sinpatiarik ez; 10=simpatia handia) / Medias (0=ninguna simpatía; 10=mucha simpatía)



* 2011n EA BILDU koalizioan sartu zen. 2012an Aralar ere koalizio horretan barneratu zen, eta EH Bildu izena hartu zuen /

En el año 2011 EA pasa a formar parte de BILDU. En 2012 Aralar también se integra en la coalición, que pasa a llamarse EH Bildu

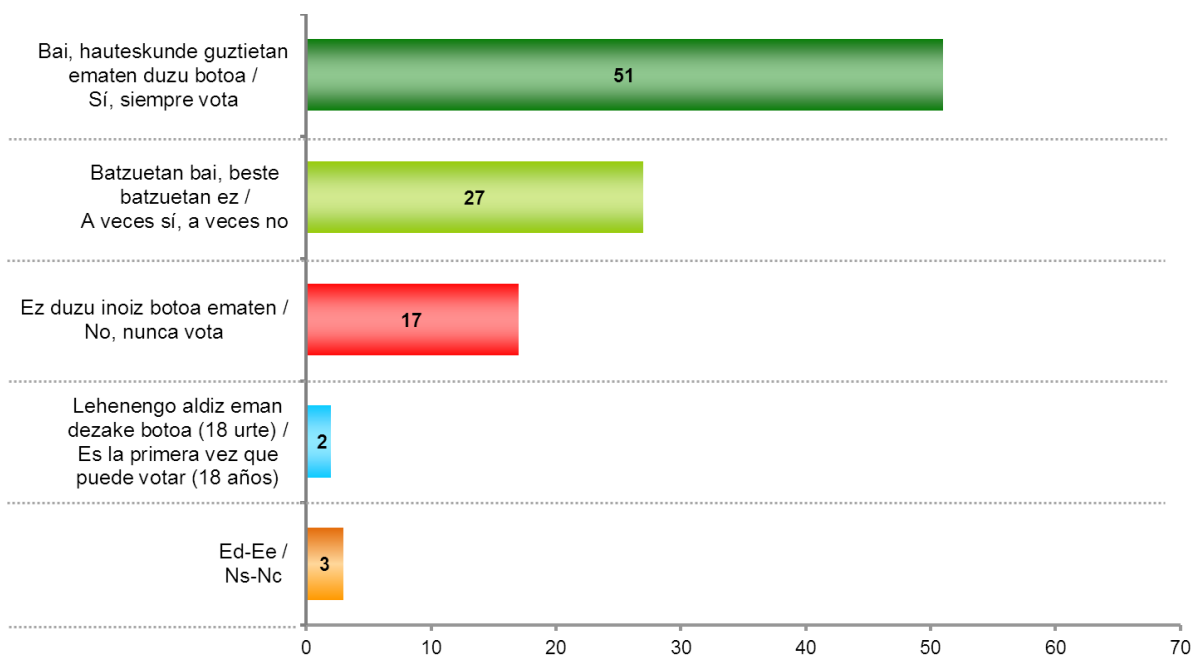
** Kategoria horretan Batasuna, HB, EH edota ezker abertzaleko beste talde batzuen datuak ere sartu dira /

En esta categoría se incluyen los datos de Batasuna, HB, EH u otros grupos de la izquierda abertzale

4 Opinión social y política

4.3.3 – Botoa emateko ohitura / Hábito de votar

ES58 (apirila) / SV58 (abril)	GUZTIRA / TOTAL
Bai, hauteskunde guztietan ematen duzu botoa / Sí, siempre vota	51
Batzuetan bai, beste batzuetan ez / A veces sí, a veces no	27
Ez duzu inoiz botoa ematen / No, nunca vota	17
Lehenengo aldiz eman dezake botoa (18 urte) / Es la primera vez que puede votar (18 años)	2
Ed-Ee / Ns-Nc	3
Ehuneko bertikalak / Porcentajes verticales	100



4.3.4 – Euskal buruzagi politikoaren ezagutza, aprobazioa eta balorazioa / Conocimiento, aprobación y valoración de líderes políticos vascos

ORAIN EUSKADIKO BURUZAGI POLITIKO BATZUEI BURUZ GALDETU NAHI NIZUKE. ESADAZU, MESEDEZ, EZAGUTZEN DITUZUN ALA EZ ETA, EZAGUTZEKOTAN, NOLA BALORATZEN DITUZUN OTIK 10ERAKO ESKALAN, 0A BALORAZIORIK BAXUENA ETA 10A BALORAZIORIK ALTUENA DIRELA KONTUAN HARTUTA /

AHORA ME GUSTARÍA PREGUNTARLE POR ALGUNOS LÍDERES POLÍTICOS VASCOS. DÍGAME, POR FAVOR, SI LOS CONOCE O NO Y, EN CASO DE CONOCERLOS, CÓMO LOS VALORA UTILIZANDO UNA ESCALA DE 0 A 10 DONDE EL 0 ES LA VALORACIÓN MÍNIMA Y EL 10 LA VALORACIÓN MÁXIMA

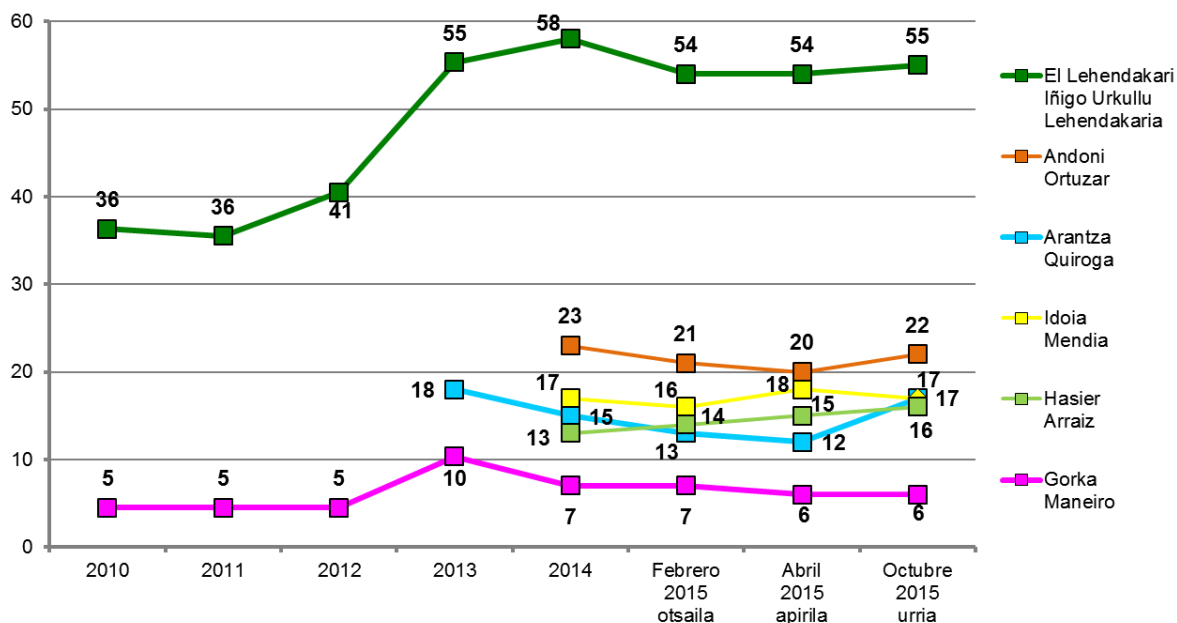
INDIZEAK / ÍNDICES	
EZAGUTZA / CONOCIMIENTO	Buruzagi politiko bakoitza ezagutzen dutenen % / % de personas que conoce a cada líder político
APROBAZIOA / APROBACIÓN	Biztanleria osotik, buruzagi politiko bakoitzari 5 puntu edo gehiago eman diotenen % / % de personas del total de la población que asignan 5 o más puntos a cada líder político
BALORAZIOA / VALORACIÓN	Otik 10erako eskalan batezbesteko puntuazioa / Puntuación media en una escala de 0 a 10

	GUZTIRA / TOTAL								
	EZAGUTZA / CONOCIMIENTO (%)			APROBAZIOA / APROBACIÓN (%)			BALORAZIOA (Batezbes. 0-10) * / VALORACIÓN (Medias 0-10) *		
	ES57 / SV57	ES58 / SV58	ES59 / SV59	ES57 / SV57	ES58 / SV58	ES59 / SV59	ES57 / SV57	ES58 / SV58	ES59 / SV59
ÍÑIGO URKULLU LEHENDAKARIA / EL LEHENDAKARI IÑIGO URKULLU	89	90	92	54	54	55	5,1	5,0	5,0
ANDONI ORTUZAR	43	43	48	21	20	22	4,4	4,3	4,5
HASIER ARRAIZ	28	29	35	14	15	16	4,6	4,6	4,2
IDOIA MENDIA	45	45	46	16	18	17	3,8	3,9	3,7
ARANTZA QUIROGA	54	54	62	13	12	17	2,6	2,4	3,1
GORKA MANEIRO	36	35	38	7	6	6	2,4	2,1	2,1

* Politikari bakoitza ezagutzen duten herritarrek bakarrik baloratu dute /

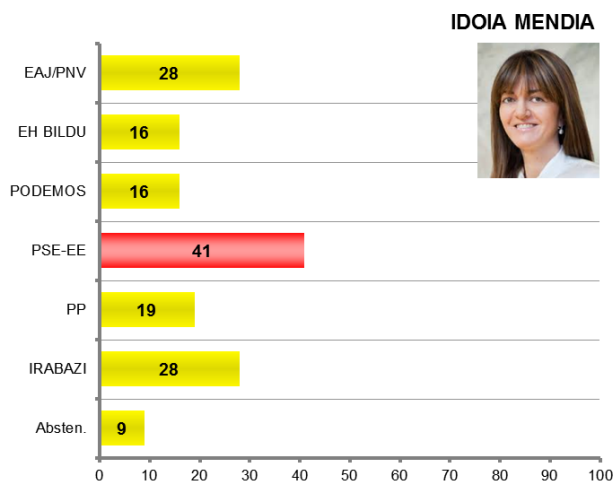
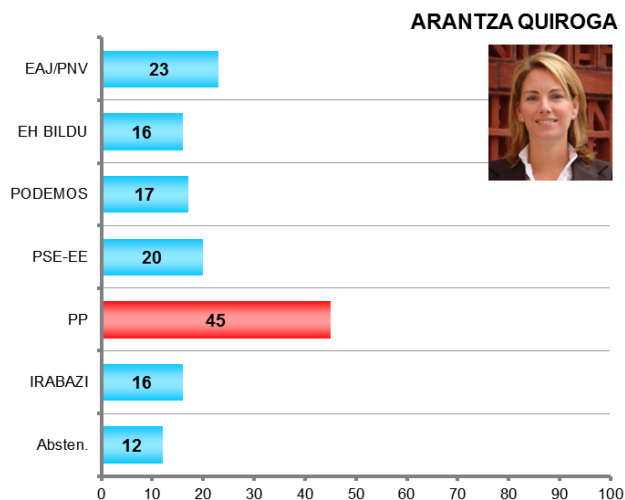
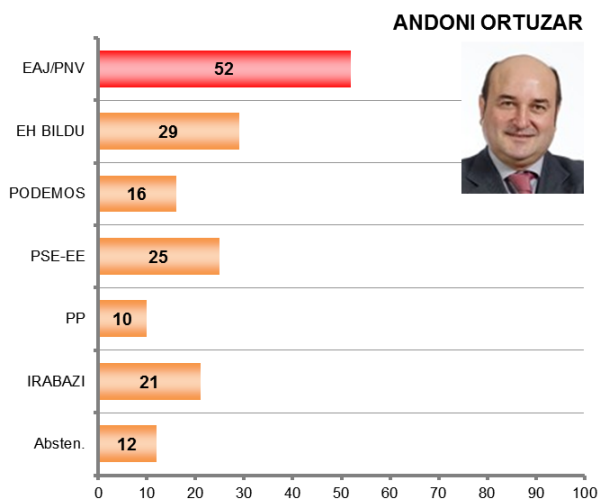
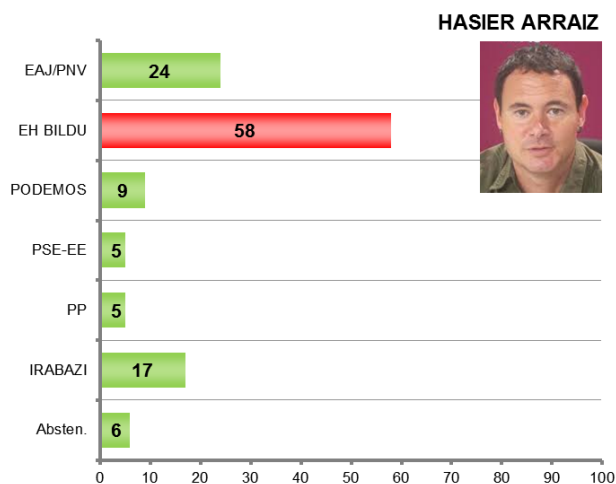
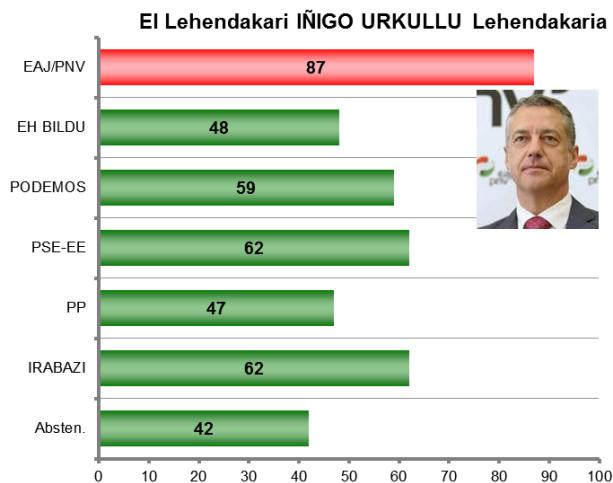
* Cada político/a ha sido valorado/a únicamente por las y los ciudadanos que la/lo conocen

APROBAZIOA / APROBACIÓN	Biztanleria osotik, buruzagi politiko bakoitzari 5 puntu edo gehiago eman diotenen % / % de personas del total de la población que asignan 5 o más puntos a cada líder político
-------------------------	---



APROBAZIOA 2015EKO BATZAR NAGUSIETAKO HAUTESKUNDEETAKO BOTOAREN ARABERA / APROBACIÓN SEGÚN VOTO EN ELECCIONES A JUNTAS GENERALES DE 2015

ES59 (urria) / SV59 (octubre)



Norbere hautesleak / Propio electorado

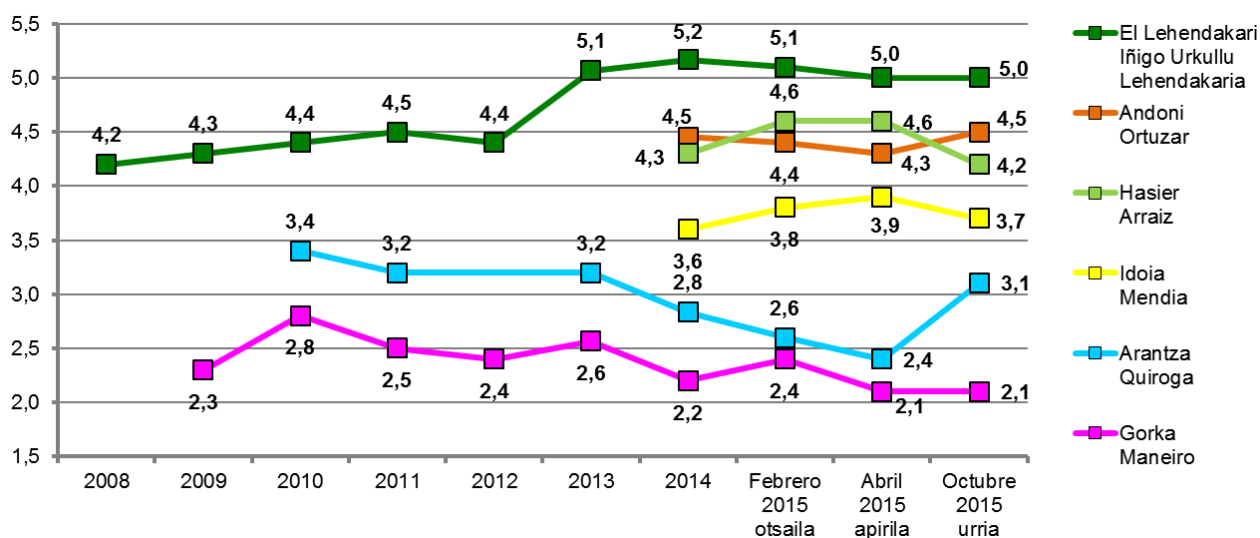
Emaitzen irakurketa kontu handiz egin behar da, talde batzuetan jaso dugun kopuru eskasarengatik /

La interpretación de los resultados debe hacerse con suma precaución, debido al escaso número de efectivos en algunos de los colectivos

Gorka Maneiroren aprobazioari buruzko grafikorik ez da eskaintzen, UPyDren boto-emaila kopuru txikia jaso denez, hauteslego propioaren aprobaziorik ezin delako eman /

No se muestra ningún gráfico sobre la aprobación de Gorka Maneiro, porque la reducida cantidad de votantes de UPyD de la muestra imposibilita ofrecer la aprobación del electorado propio

BALORAZIOA / VALORACIÓN Oitiko 10erako eskalan batez besteko puntuazioa / Puntuación media en una escala de 0 a 10



Batezbestekoak (0=baloraziorik baxuena; 10=baloraziorik altuena) / Medias (0=valoración mínima; 10= valoración máxima)

* Politikari bakoitza ezagutzen duten herritarrek bakarrik baloratu dute /

Cada político/a ha sido valorado/a únicamente por las y los ciudadanos que la/lo conocen

4.3.5 – Espainiako buruzagi politikoek ezagutza, aprobazioa eta balorazioa / Conocimiento, aprobación y valoración de líderes políticos de España

ORAIN ESPAINIAKO BURUZAGI POLITIKO BATZUEI BURUZ GALDETU NAHI NIZUKE. ESADAZU, MESEDEZ, EZAGUTZEN DITUZUN ALA EZ ETA, EZAGUTZEKOTAN, NOLA BALORATZEN DITUZUN OTIK 10ERAKO ESKALAN, 0A BALORAZIORIK BAXUENA ETA 10A BALORAZIORIK ALTUENA DIRELA KONTUAN HARTUTA /

AHORA ME GUSTARÍA PREGUNTARLE POR ALGUNOS LÍDERES POLÍTICOS DE ESPAÑA. DÍGAME, POR FAVOR, SI LOS CONOCE O NO Y, EN CASO DE CONOCERLOS, CÓMO LOS VALORA UTILIZANDO UNA ESCALA DE 0 A 10 DONDE EL 0 ES LA VALORACIÓN MÍNIMA Y EL 10 LA VALORACIÓN MÁXIMA

INDIZEAK / ÍNDICES

EZAGUTZA / CONOCIMIENTO	Buruzagi politiko bakoitza ezagutzen dutenen % / % de personas que conoce a cada líder político
APROBAZIOA / APROBACIÓN	Biztanleria osotik, buruzagi politiko bakoitzari 5 puntu edo gehiago eman diotenen % / % de personas del total de la población que asignan 5 o más puntos a cada líder político
BALORAZIOA / VALORACIÓN	Oitiko 10erako eskalan batezbesteko puntuazioa / Puntuación media en una escala de 0 a 10

GUZTIZKOAK / TOTALES

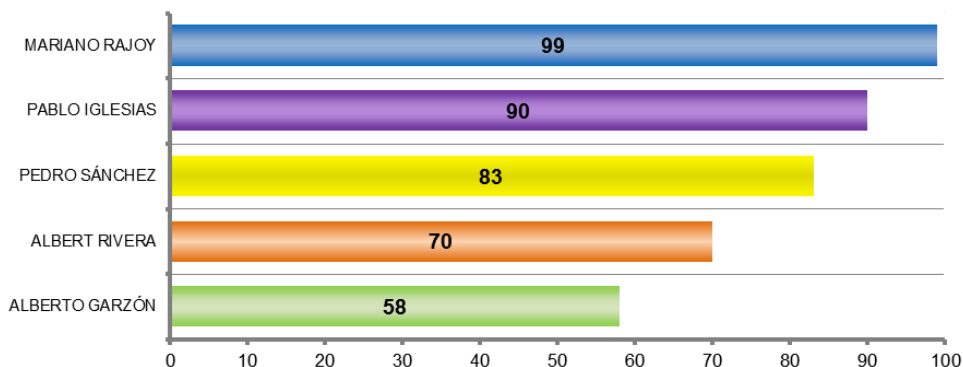
ES59 (urria) / SV59 (octubre)	EZAGUTZA / CONOCIMIENTO (%)	APROBAZIOA / APROBACIÓN (%)	BALORAZIOA (Batezbestekoak 0-10) * / VALORACIÓN (Medias 0-10) *
PABLO IGLESIAS	90	37	3,9
ALBERTO GARZÓN	58	21	3,6
ALBERT RIVERA	70	21	3,2
PEDRO SÁNCHEZ	83	23	3,1
MARIANO RAJOY	99	13	1,6

* Politikari bakoitza ezagutzen duten herritarrek bakarrik baloratu dute /

* Cada político/a ha sido valorado/a únicamente por las y los ciudadanos que la/lo conocen

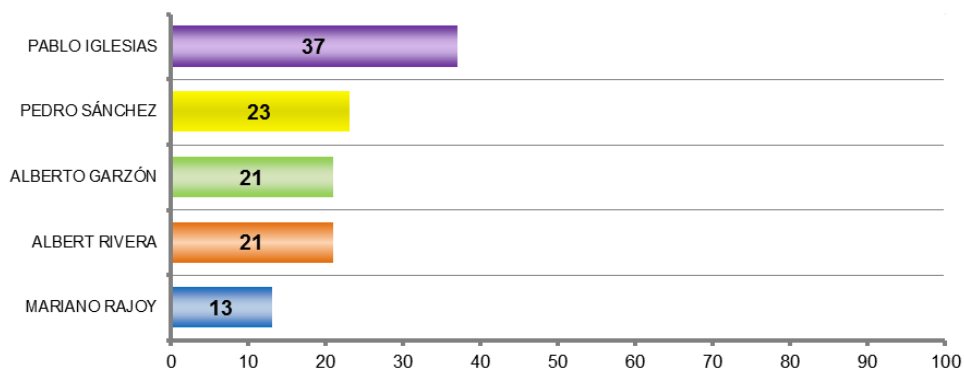
4 Opinión social y política

EZAGUTZA / CONOCIMIENTO

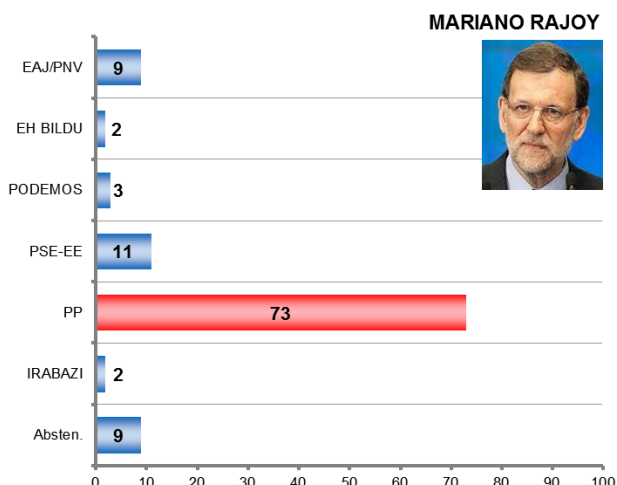
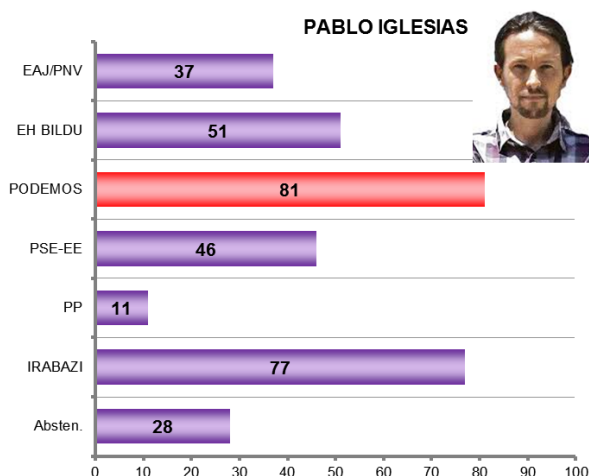


APROBAZIOA / APROBACIÓN

Biztanleria osotik, buruzagi politiko bakoitzari 5 puntu edo gehiago eman diotenen % / % de personas del total de la población que asignan 5 o más puntos a cada líder político

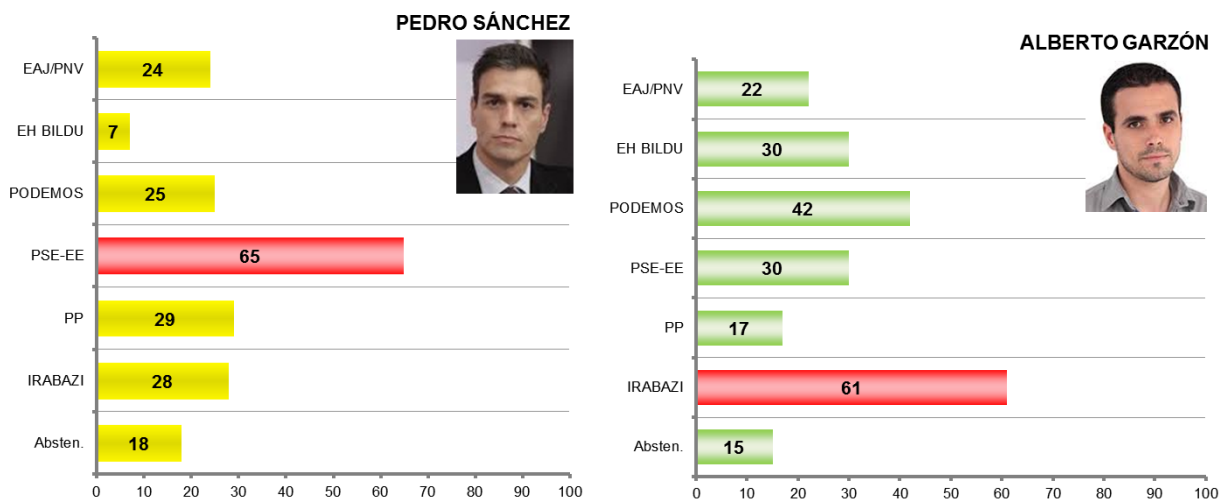


APROBAZIOA 2015EKO BATZAR NAGUSIETAKO HAUTESKUNDEETAKO BOTOAREN ARABERA / APROBACIÓN SEGÚN VOTO EN ELECCIONES A JUNTAS GENERALES DE 2015



Norbere hautesleak / Propio electorado

Emaizten irakurketa kontu handiz egin behar da, talde batzuetan jaso dugun kopuru eskasarengatik / La interpretación de los resultados debe hacerse con suma precaución, debido al escaso número de efectivos en algunos de los colectivos



Norbere hautesleak / Propio electorado

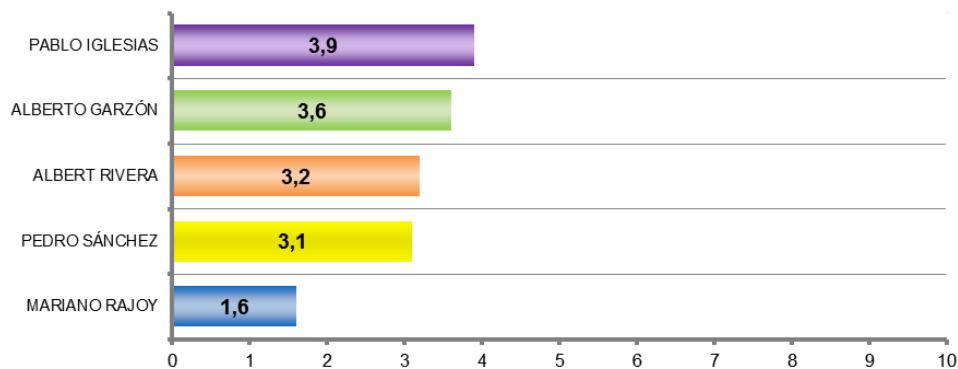
Emitzen irakurketa kontu handiz egin behar da, talde batzuetan jaso dugun kopuru eskasarengatik /

La interpretación de los resultados debe hacerse con suma precaución, debido al escaso número de efectivos en algunos de los colectivos

Albert Riveraren aprobazioari buruzko grafikorik ez da eskaintzen, Ciudadanosen boto-emaille kopuru txikia jaso denez, hauteslego propioaren aprobaziorik ezin delako eman /

No se muestra ningún gráfico sobre la aprobación de Albert Rivera, porque la reducida cantidad de votantes de Ciudadanos de la muestra imposibilita ofrecer la aprobación del electorado propio

BALORAZIOA / VALORACIÓN / Otik 10erako eskalan batez besteko puntuazioa / Puntuación media en una escala de 0 a 10



Batez bestekoa (0=baloraziorik baxuena; 10=baloraziorik altuena) / Medias (0=valoración mínima; 10= valoración máxima)

Politikari bakoitza ezagutzen duten herritarrek bakarrik baloratu dute /

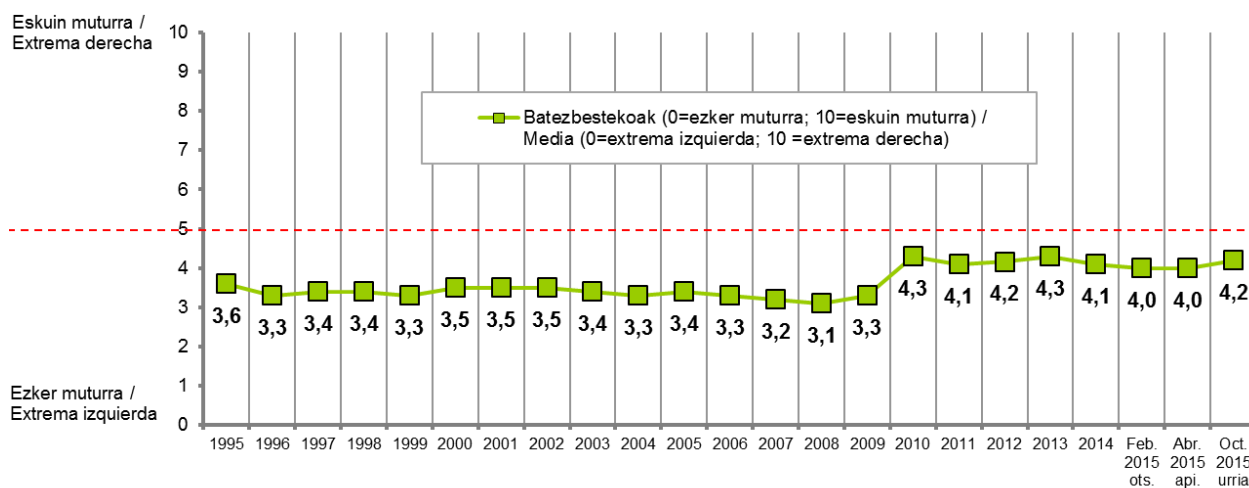
Cada político/a ha sido valorado/a únicamente por las y los ciudadanos que la/lo conocen

4.3.6 – Ezker-eskuin eskala / Escala izquierda-derecha

POLITIKAZ HITZ EGITEN DENEAN NORMALKI **EZKERRAZ** ETA **ESKUINAZ** HITZ EGITEN DA. ZU ZEIN TOKITAN KOKATUKO ZINATEKE, OTIK 10ERAKO ESALAN, ZEINETAN 0AK EZKER MUTURRA ETA 10AK ESKUIN MUTURRA ESAN NAHI DUTEN? / CUANDO SE HABLA DE POLÍTICA NORMALMENTE SE UTILIZAN LAS EXPRESIONES **IZQUIERDA** Y **DERECHA**. EN UNA ESCALA DEL 0 AL 10, DONDE EL 0 ES LA EXTREMA IZQUIERDA Y EL 10 LA EXTREMA DERECHA, ¿EN QUÉ LUGAR SE COLOCARÍA UD.?

	GUZTIRA / TOTAL		
	ES57 (otsaila) / SV57 (febrero)	ES58 (apirila) / SV58 (abril)	ES59 (urria) / SV59 (octubre)
	4,0	4,0	4,2

Batezbestekoak (0=ezker muturra; 10=eskuin muturra) / Medias (0=extrema izquierda; 10 =extrema derecha)



2010aren aurretiko ikerketa guztietan, ezker-eskuin ardatza 1etik 7rako eskala bidez jaso zen. Konparatu ahal izateko, aurreko urteetako datuak ber kalkulatu egin dira egungo eskalara moldatzeko / En todos los estudios anteriores al año 2010, el eje izquierda-derecha se formuló con una escala de 1 a 7. A efectos comparativos, los datos anteriores han sido recalculados para adaptarlos a la escala actual

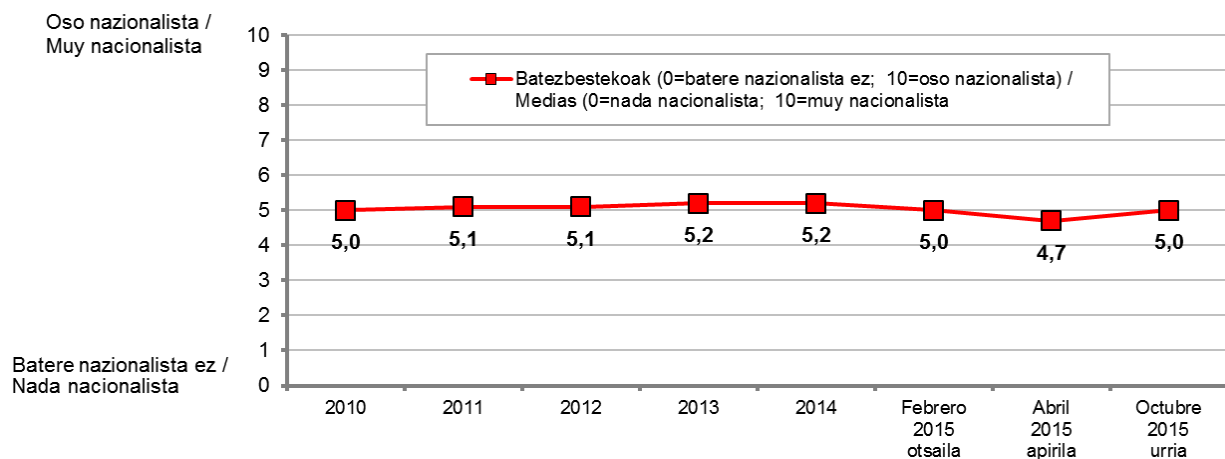
4.3.7 – Nazionalismo edo abertzaletasun eskala / Escala nacionalismo

BESTALDE, EUSKAL NAZIONALISTA EDO ABERTZALE SENTIMENDUARI DAGOKIONEZ, ESANGO ZENIDAKE, MESEDEZ, NON KOKATUKO ZINATEKEEN 0TIK 10ERAKO ESKALAN, KONTUAN HARTUTA, 0A DELA BATERE NAZIONALISTA EDO ABERTZALEA EZ ETA 10A OSO NAZIONALISTA EDO ABERTZALEA? /

POR OTRA PARTE, EN REFERENCIA AL SENTIMIENTO NACIONALISTA VASCO O ABERTZALE, ¿PODRÍA DECIRME, POR FAVOR, DÓNDE SE COLOCARÍA UD. EN UNA ESCALA DE 0 A 10, EN LA QUE 0 SIGNIFICA NADA NACIONALISTA O ABERTZALE Y EL 10 MUY NACIONALISTA O ABERTZALE?

	GUZTIRA / TOTAL		
	ES57 (otsaila) / SV57 (febrero)	ES58 (apirila) / SV58 (abril)	ES59 (urria) / SV59 (octubre)
	5,0	4,7	5,0

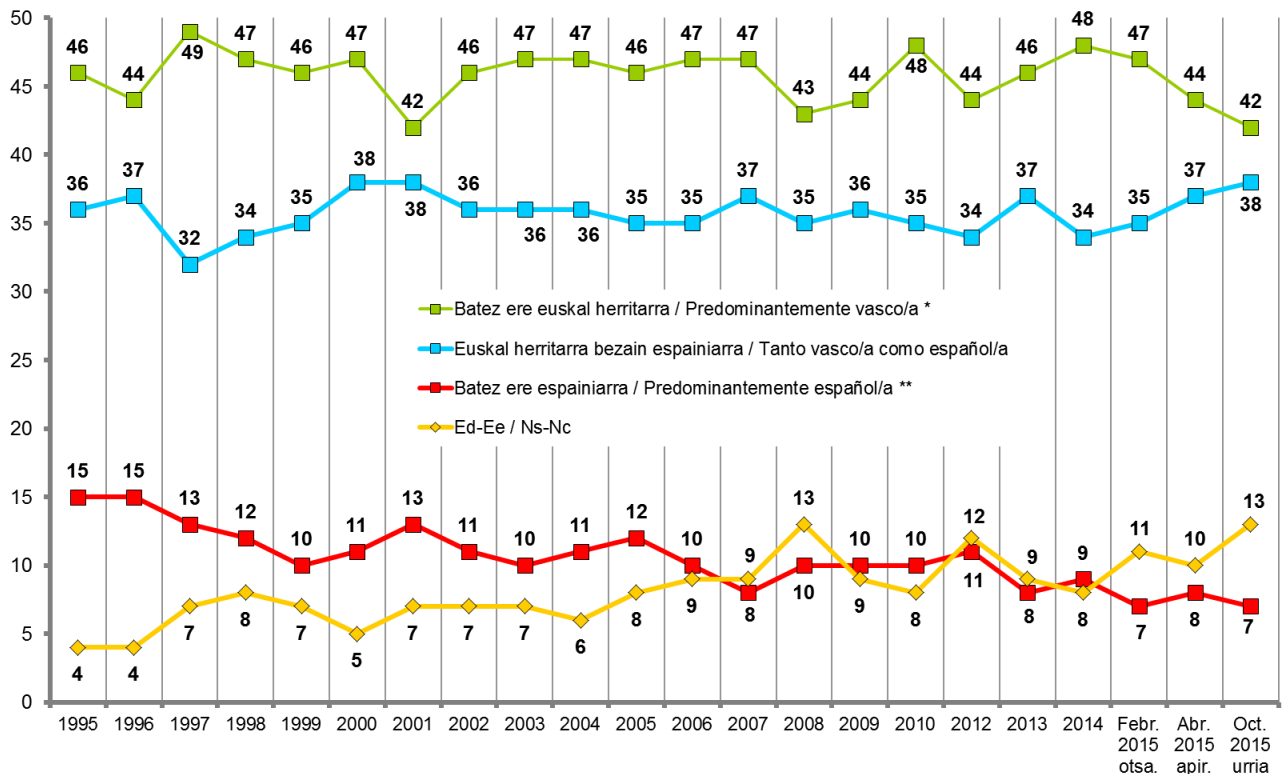
Batezbestekoak (0=batere nazionalista ez; 10=oso nazionalista) / Medias (0=nada nacionalista -10=muy nacionalista)



4.3.8 - Euskal herritar-espainiar ardatza / Eje vasco-español

ONDOKO ESALDI HAUEK IRAKURRITA, NOLA JOTZEN DUZU ZEURE BURUA? /
¿CUÁL DE LAS SIGUIENTES FRASES EXPRESA MEJOR SUS SENTIMIENTOS? SE SIENTE...

	GUZTIRA / TOTAL		
	ES57 (otsaila) / SV57 (febrero)	ES58 (apirila) / SV58 (abril)	ES59 (urria) / SV59 (octubre)
Euskal herritarra bakarrik / Únicamente vasco/a	26	25	24
Euskal herritarra, espainiarra baino gehiago / Más vasco/a que español/a	21	19	18
Euskal herritarra bezain espainiarra / Tanto vasco/a como español/a	35	37	38
Espainiarra, euskal herritarra baino gehiago / Más español/a que vasco/a	4	3	3
Espaniarra bakarrik / Únicamente español/a	3	5	4
Ed-Ee / Ns-Nc	11	10	13
Ehuneko bertikalak / Porcentajes verticales	100	100	100



* Batez ere euskal herritarra: euskal herritarra bakarrik + euskal herritarra, espainiarra baino gehiago / Predominantemente vasco/a: únicamente vasco/a + más vasco/a que español/a.

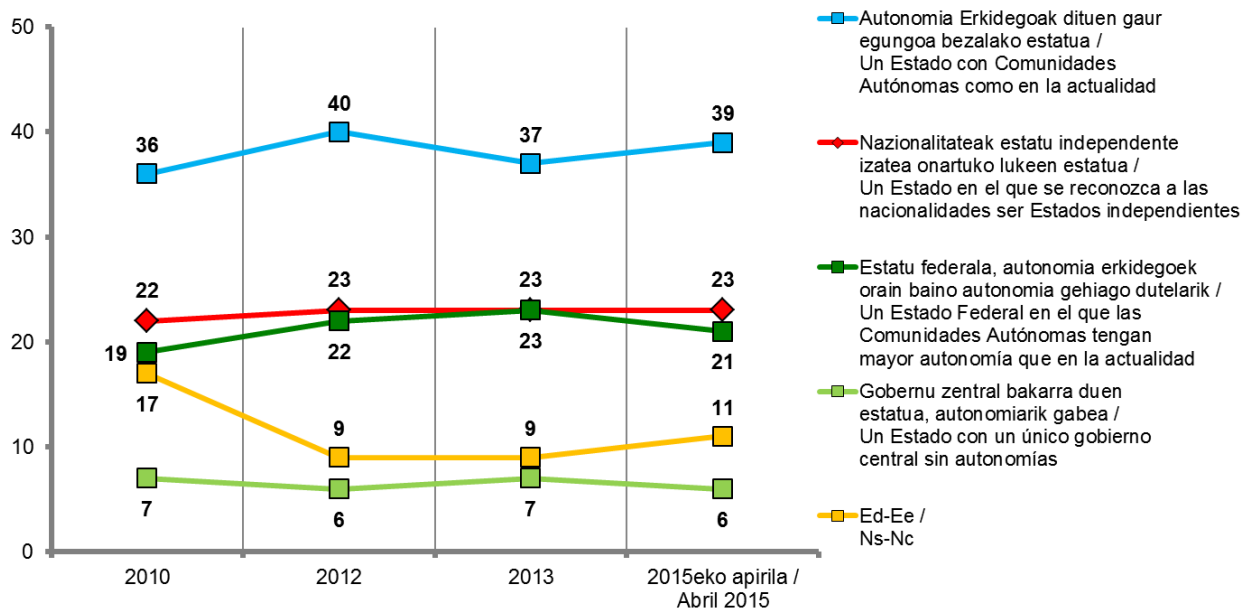
** Batez ere espainiarra: espainiarra, euskal herritarra baino gehiago + espainiarra bakarrik / Predominantemente español/a: más español/a que vasco/a + únicamente español/a

4.3.9 – Estatuaren lurralde antolakuntzari buruzko nahiak / Preferencias sobre la organización territorial del Estado

ONDOREN ESPAINIAKO ESTATUAREN ANTOLAKETA EREDU DESBERDINAK AURKEZTUKO DIZKIZUT. ESADAZU, MESEDEZ, ZEINEKIN DUZUN ADOSTASUN HANDIENA /

A CONTINUACIÓN, LE VOY A PRESENTAR ALGUNAS FÓRMULAS ALTERNATIVAS DE ORGANIZACIÓN DEL ESTADO EN ESPAÑA. DÍGAME, POR FAVOR, CON CUAL ESTÁ UD. MÁS DE ACUERDO

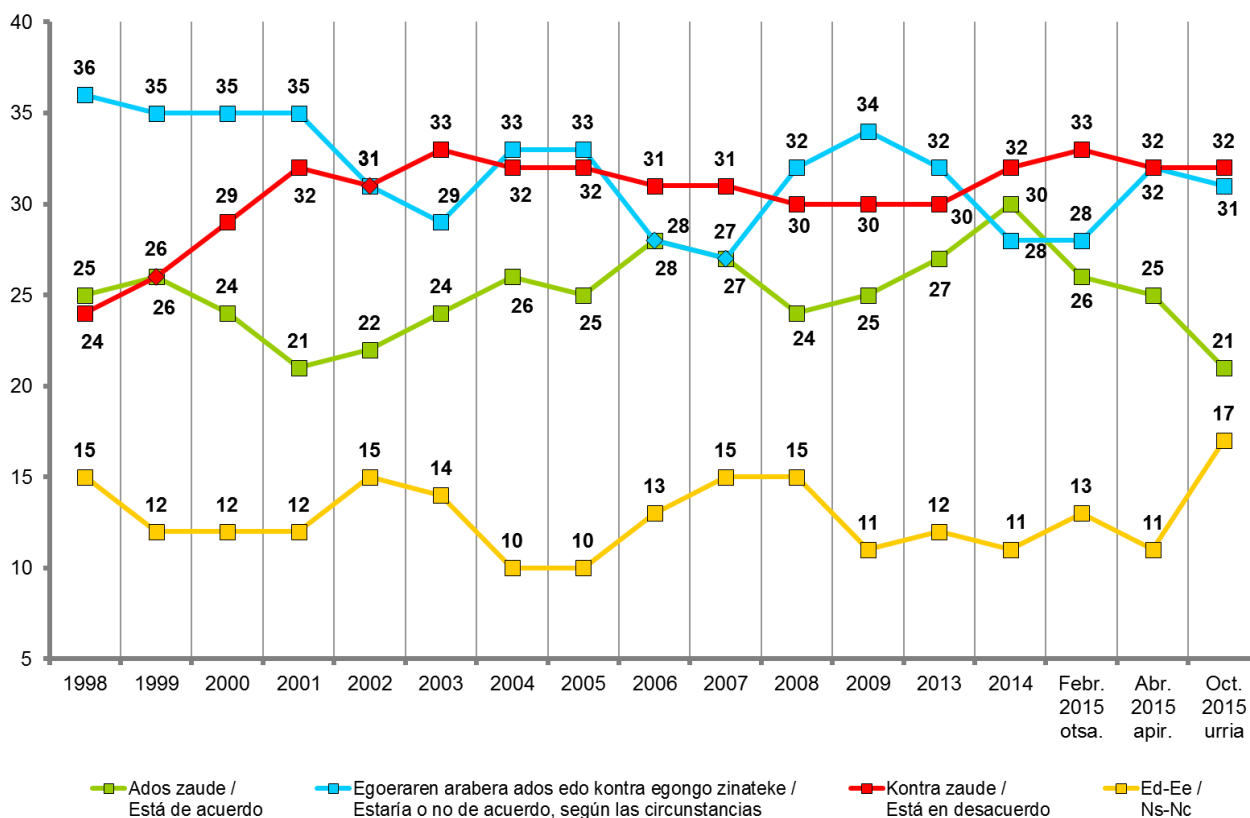
ES58 (apirila) / SV58 (abril)	GUZTIRA / TOTAL
Gobernu zentral bakarra duen estatua, autonomiarik gabea / Un Estado con un único gobierno central sin autonomías	6
Autonomia Erkidegoak dituen gaur egungoa bezalako estatua / Un Estado con Comunidades Autónomas como en la actualidad	39
Estatu federala, autonomia erkidegoek orain baino autonomia gehiago dutelarik / Un Estado Federal en el que las CC.AA. tengan mayor autonomía que en la actualidad	21
Nazionalitateak estatu independente izatea onartuko lukeen estatua / Un Estado en el que se reconozca a las nacionalidades ser Estados independientes	23
Ed-Ee / Ns-Nc	11
Ehuneko bertikalak / Porcentajes verticales	100



4.3.10 – Independentziarekiko jarrera / Actitud sobre la independencia

EUSKAL HERRIAREN INDEPENDENTZIARI DAGOKIONEZ, ZU PERTSONALKI... /
SOBRE EL TEMA DE LA INDEPENDENCIA DEL PAÍS VASCO, UD. PERSONALMENTE...

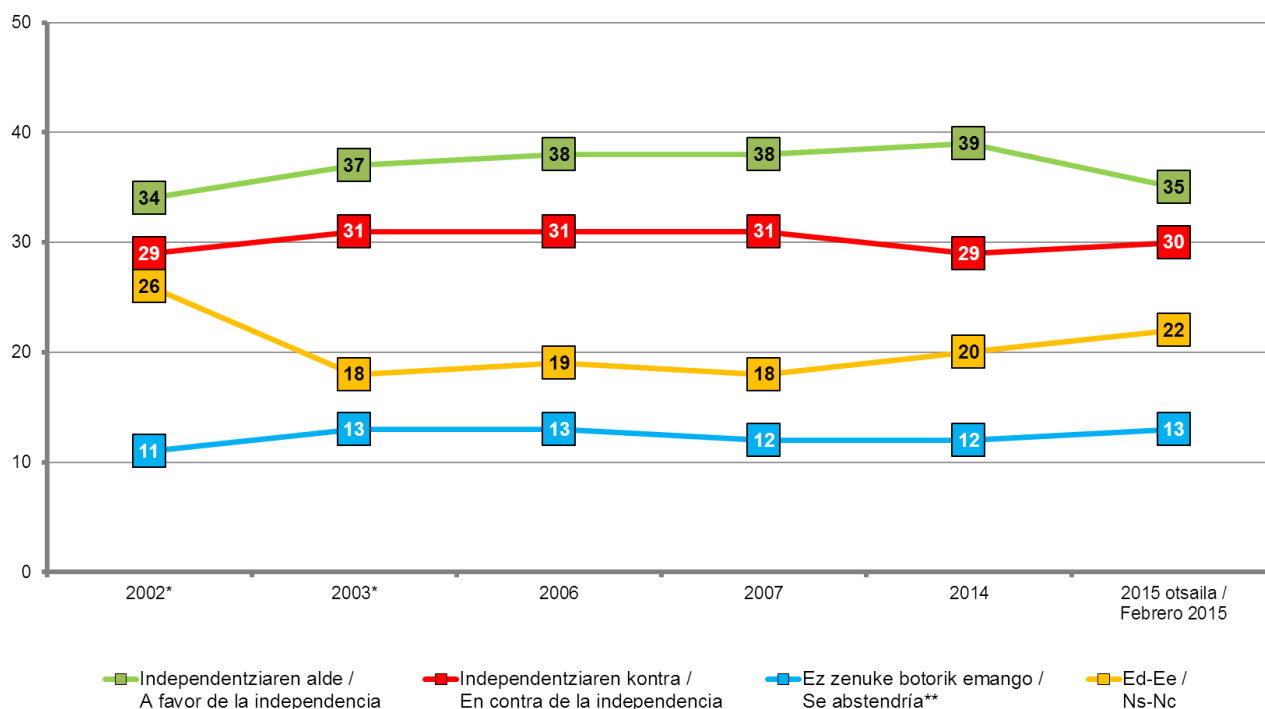
	GUZTIRA / TOTAL		
	ES57 (otsaila) / SV57 (febrero)	ES58 (apirila) / SV58 (abril)	ES59 (urria) / SV59 (octubre)
Ados zaude / Está de acuerdo	26	25	21
Egoeraren arabera ados edo kontra egongo zinateke / Estaría o no de acuerdo según las circunstancias	28	32	31
Kontra zaude / Está en desacuerdo	33	32	32
Ed-Ee / Ns-Nc	13	11	17
Ehuneko bertikalak / Porcentajes verticales	100	100	100



4.3.11 – Botoa independentziari buruzko balizko erreferendumean / Voto en un hipotético referéndum sobre la independencia

ES57 (otsaila) / SV57 (febrero)	GUZTIRA / TOTAL
ESPAINIAKO GOBERNUAK INDEPENDENTZIARI BURUZ ASKATASUNEZ ERABAKITZEN UTZIKO BALU ETA ERREFERENDUM BAT EGINGO BALITZ, ZUK ZEIN BOTO EMANGO ZENUKE? / SI EL GOBIERNO ESPAÑOL ACEPTASE QUE LA SOCIEDAD VASCA DECIDIERA LIBREMENTE SOBRE LA INDEPENDENCIA Y SE REALIZARA UN REFERÉNDUM, ¿UD. QUE VOTARÍA?	Independentziaren alde / A favor de la independencia 35
Ez zenuke botorik emango / Se abstendría *	13
Independentziaren kontra / En contra de la independencia	30
Ed-Ee / Ns-Nc	22
Ehuneko bertikalak / Porcentajes verticales	100

* Erantzun aukera hau ez zitzaien irakurri inkestatuei / Esta opción de respuesta no se ha leído a las y los encuestados



* 2002an eta 2003an galdera zehatza hau zen: "Espainiako Gobernuak onartuko balu euskal gizarteak independentziari buruz erabakitzea eta erreferenduma egingo balitz, zuk zeuk zelako botoa emango zenuke?" / En 2002 y 2003 la formulación exacta era: "Si el Gobierno Español permitiese a la sociedad vasca decidir libremente sobre la independencia y se realizara un referéndum, ¿Ud. Qué votaría?"

** Erantzun aukera hau ez zitzaien irakurri inkestatuei / Esta opción de respuesta no se ha leído a las y los encuestados

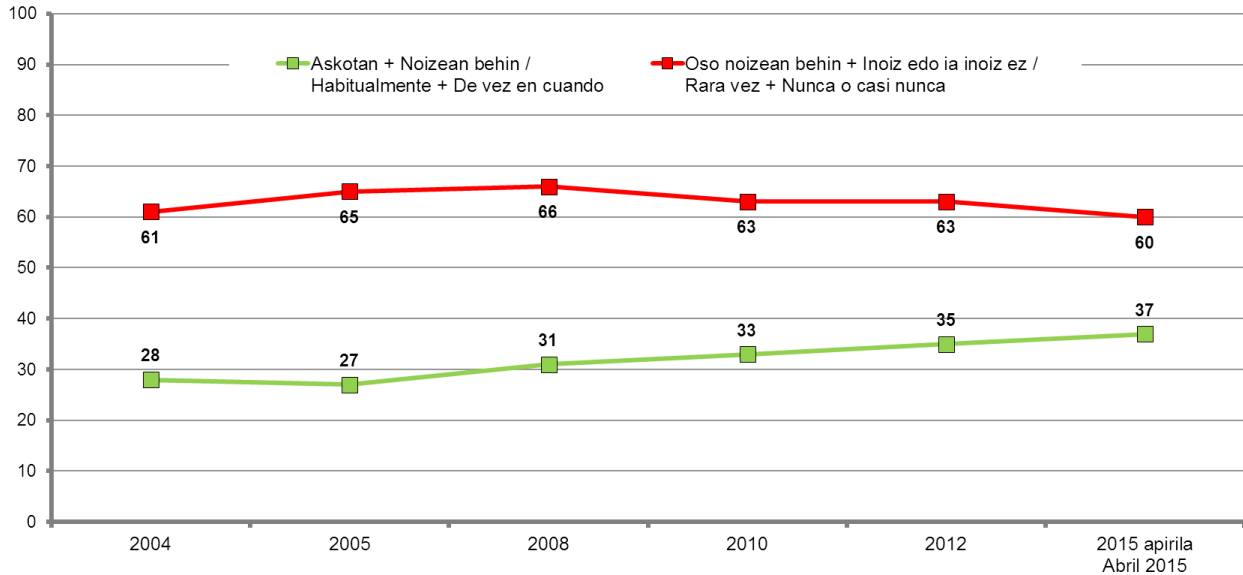
4.4 – Sozializazio politikoa / Socialización política

4.4.1 – Hautzaroan etxean politikaz zenbatero hitz egiten zenaren gaineko oroimena / Recuerdo de frecuencia con la que se hablaba de política en casa en la infancia

ES58 (apirila) / SV58 (abril)	GUZTIRA / TOTAL
Askotan / Habitualmente	15
Noizean behin / De vez en cuando	22
Oso noizean behin / Rara vez	20
Inoiz edo ia inoiz ez / Nunca o casi nunca	40
Ez du gogoratzen / No recuerda *	2
Ed-Ee / Ns-Nc	1
Ehuneko bertikalak / Porcentajes verticales	100

HAURRA EDO GAZTETXOA ZINENEAN, GOGORATZEN DUZU ZEIN MAITASUNEKIN HITZ EGITEN ZEN POLITIKAZ ZURE ETXEAN? / CUANDO ERA NIÑO/A O ADOLESCENTE, ¿RECUERDA CON QUÉ FRECUENCIA SOLÍA HABLARSE DE POLÍTICA EN SU CASA?

* Erantzun aukera hau ez zitzaien irakurri inkestatuei / Esta opción de respuesta no se leyó a las y los encuestados



4.4.2 – Politikaz zein maiztasunekin hitz egiten den / Frecuencia con la que se habla de política

ETXEAN FAMILIAREKIN ZAUDENEAN, HITZ EGITEN AL DA GAI POLITIKOEZ? ETA ZURE LAGUNEKIN ZAUDENEAN? ETA ZURE LANKIDEEKIN EDO IKASKIDEEKIN? /

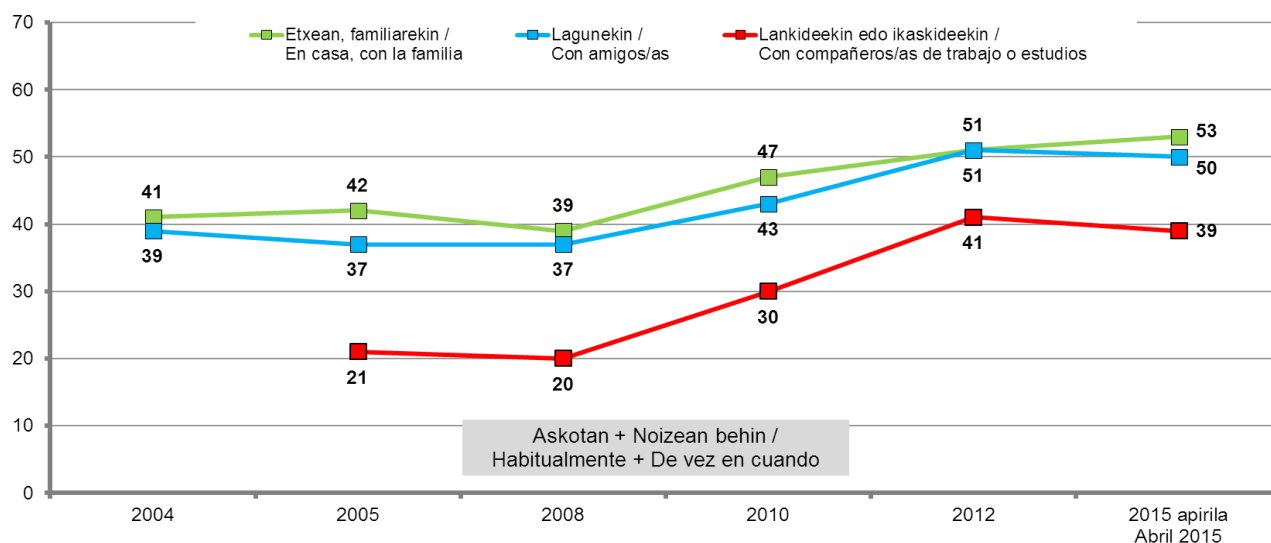
CUANDO ESTÁ EN SU CASA, CON SU FAMILIA, ¿SE HABLA SOBRE CUESTIONES POLÍTICAS? Y ¿CUANDO ESTÁ CON SUS AMIGOS O AMIGAS? Y ¿CUANDO ESTÁ CON SUS COMPAÑEROS O COMPAÑERAS DE TRABAJO O ESTUDIOS?

ES58 (apirila) / SV58 (abril)	GUZTIRA / TOTAL	
ETXEAN, FAMILIAREKIN / EN CASA, CON LA FAMILIA *	Askotan / Habitualmente	21
	Noizean behin / De vez en cuando	32
	Oso noizean behin / Rara vez	18
	Inoiz edo ia inoiz ez / Nunca o casi nunca	28
	Ed-Ee / Ns-Nc	0
LAGUNEKIN / CON AMIGOS/AS **	Askotan / Habitualmente	18
	Noizean behin / De vez en cuando	32
	Oso noizean behin / Rara vez	22
	Inoiz edo ia inoiz ez / Nunca o casi nunca	28
	Ed-Ee / Ns-Nc	1
LANKIDEEKIN EDO IKASKIDEEKIN / CON COMPAÑEROS/AS DE TRABAJO O ESTUDIOS ***	Askotan / Habitualmente	12
	Noizean behin / De vez en cuando	27
	Oso noizean behin / Rara vez	20
	Inoiz edo ia inoiz ez / Nunca o casi nunca	37
	Ed-Ee / Ns-Nc	5
Ehuneko bertikalak / Porcentajes verticales	100	

* Galdera hau soilik familia dutenei egin zaie (%99) / Pregunta realizada únicamente a quienes tienen familia (99%)

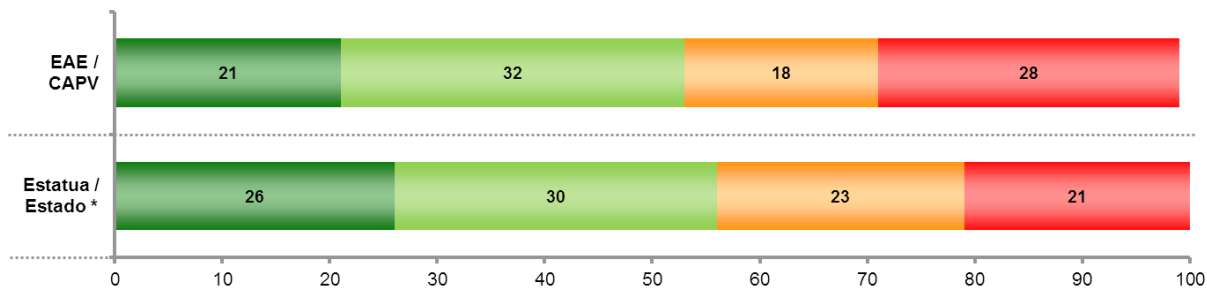
** Galdera hau soilik lagunak dituztenei egin zaie (%99,5) /
Pregunta realizada únicamente a quienes tienen amigos/as (99,5%)

*** Galdera hau soilik lana egiten edo ikasten dutenei egin zaie (%53) /
Pregunta realizada únicamente a quienes trabajan y/o estudian (53%)

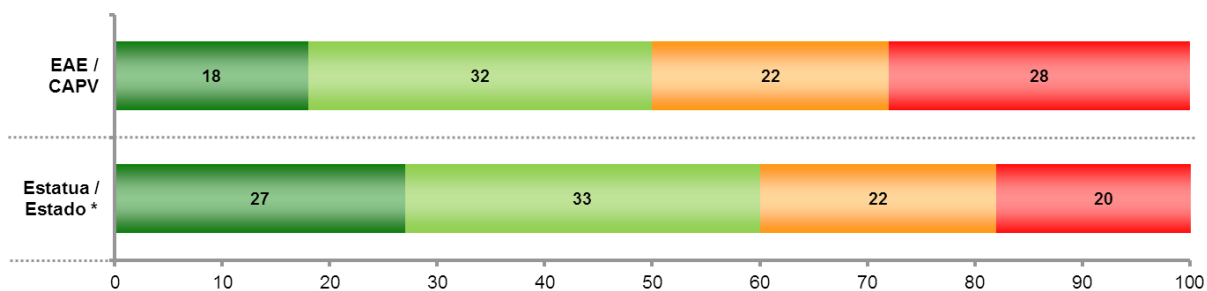


POLITIKAZ ZEIN MAIZTASUNEKIN HITZ EGITEN DEN / FRECUENCIA CON LA QUE SE HABLA DE POLÍTICA

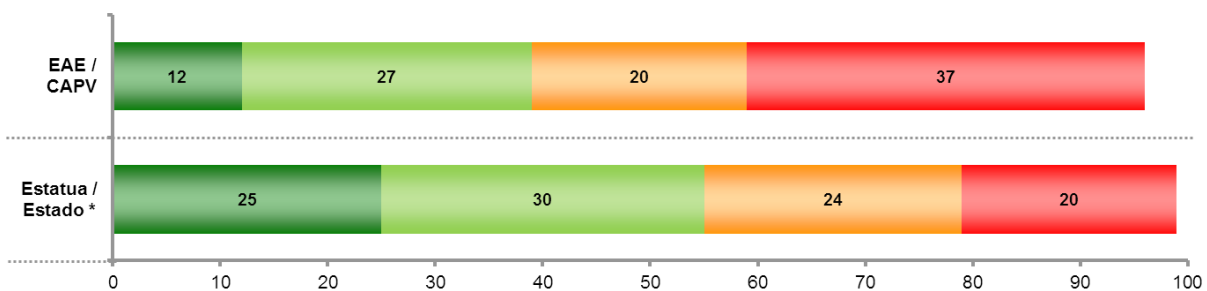
ETXEAN, FAMILIAREKIN / EN CASA, CON LA FAMILIA



LAGUNEKIN / CON AMIGOS/AS



LANKIDEEKIN EDO IKASKIDEEKIN / CON COMPAÑEROS/AS DE TRABAJO O ESTUDIOS



■ Askotan / Habitualmente
 ■ Noizean behin / De vez en cuando
 ■ Oso noizean behin / Rara vez
 ■ Inoiz edo ia inoiz ez / Nunca o casi nunca

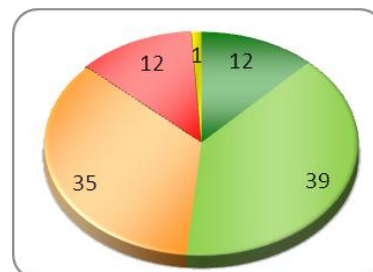
* CIS (Centro de Investigaciones Sociológicas), 3.080 ikerketa, 2015eko apirileko Barometroa
 CISek erabilitako erantzun kategoriak ez dira berdin-berdinak: "A menudo", "Algunas veces", "Raramente" o "Nunca" /

* CIS (Centro de Investigaciones Sociológicas), estudio nº 3.080, Barómetro de abril 2015
 Las categorías de respuesta utilizadas por el CIS no son idénticas: "A menudo", "Algunas veces", "Raramente" o "Nunca"

4.4.3 – Politikari buruzko informazio maila / Nivel de información sobre política

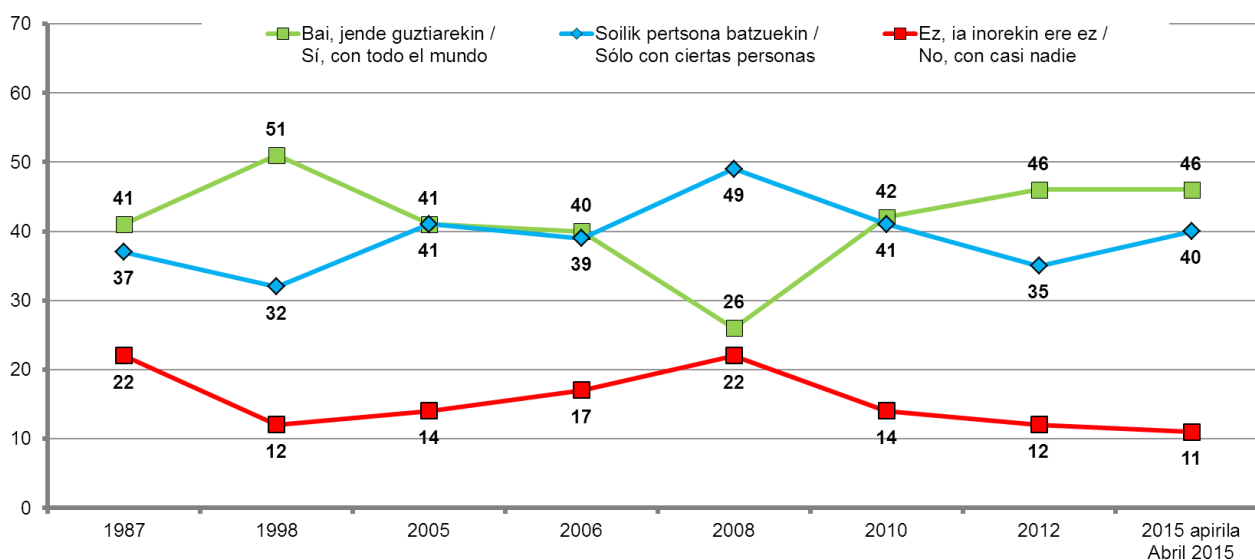
ORO HAR, ZENBATERAINO SENTITZEN ZARA INFORMATUA AKTUALITATE POLITIKOKO GAIEI BURUZ? / EN GENERAL, ¿HASTA QUÉ PUNTO SE SIENTE UD. INFORMADO/A SOBRE TEMAS DE ACTUALIDAD POLÍTICA?

ES58 (apirila) / SV58 (abril)	GUZTIRA / TOTAL
Asko / Mucho	12
Dezente / Bastante	39
Gutxi / Poco	35
Batere ez / Nada	12
Ed-Ee / Ns-Nc	1
Ehuneko bertikalak / Porcentajes verticales	100



4.4.4 – Politikaz hitz egiteko askatasuna / Libertad para hablar de política

ES58 (apirila) / SV58 (abril)	GUZTIRA / TOTAL
Bai, jende guztiarekin / Sí, con todo el mundo	46
LIBRE SENTITZEN AL ZARA POLITIKAZ HITZ EGITEKO? / ¿SE SIENTE UD. LIBRE PARA HABLAR DE POLÍTICA?	
Soilik pertsona batzuekin / Sólo con ciertas personas	40
Ez, ia inorekin ere ez / No, con casi nadie	11
Ed-Ee / Ns-Nc	4
Ehuneko bertikalak / Porcentajes verticales	100



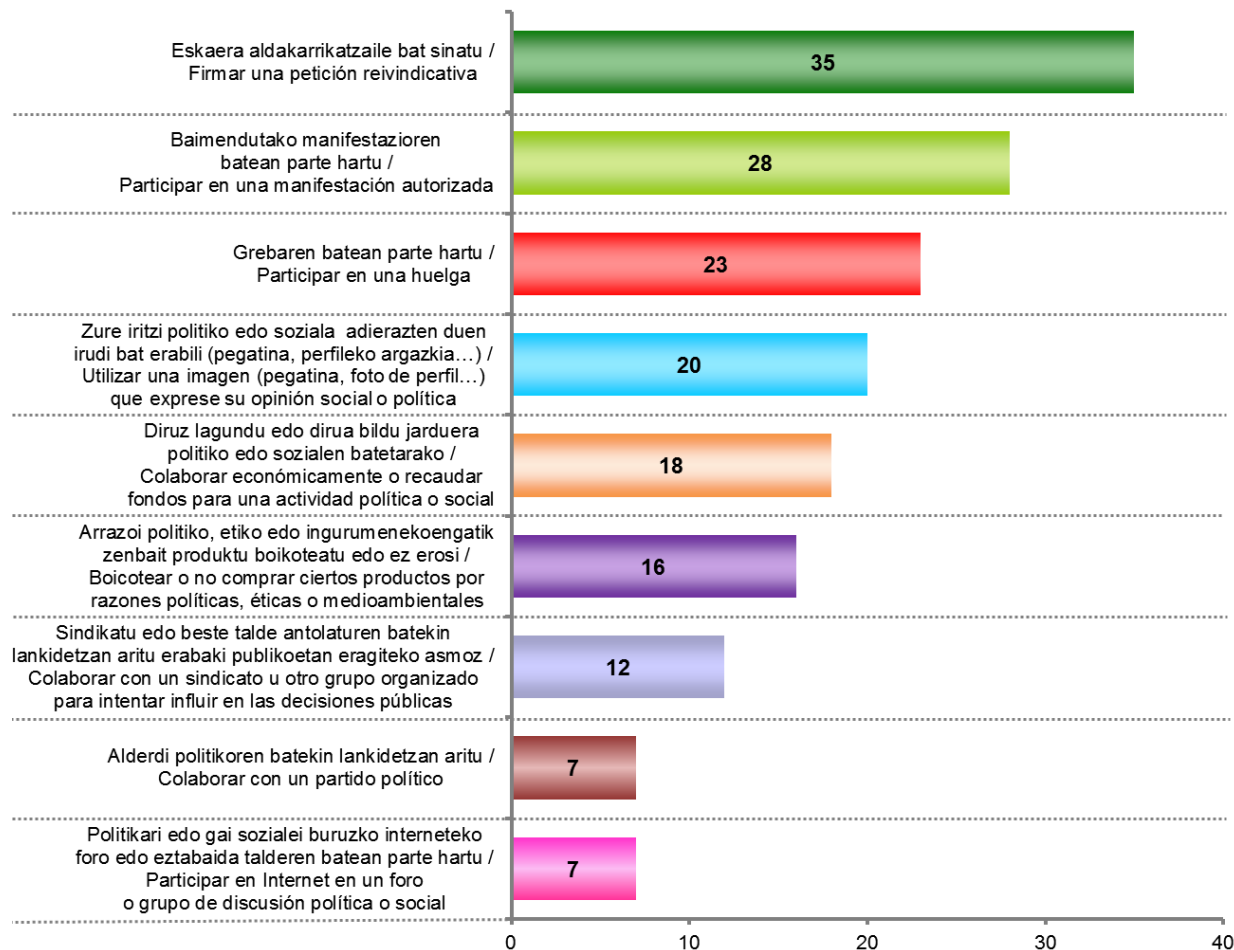
4 Opinión social y política

4.4.5 – Ekimen sozial eta politikoetan parte hartzea / Participación en acciones políticas y sociales

ORAIN JENDEAK EGIN AHAL DITUEN EKINTZA POLITIKO ETA SOZIAL BATZUK AIPATUKO DIZKIZUT ETA NAHI NUKE, BAKOITZARI BURUZ, IAZ EGIN ZENITUEN ALA EZ ESATEA /

AHORA LE VOY A MENCIONAR DIVERSAS FORMAS DE PARTICIPACIÓN EN ACCIONES SOCIALES Y POLÍTICAS. POR FAVOR, INDÍQUEME, PARA CADA UNA DE ELLAS, SI UD. LAS HA REALIZADO O NO DURANTE EL PASADO AÑO

ES58 (apirila) / SV58 (abril)	“BAI” ESAN DUTENEN % / % DE QUIENES DICEN “SÍ”	GUZTIRA / TOTAL
ESKAERA ALDARRIKATZAILE BAT SINATU / FIRMAR UNA PETICIÓN REIVINDICATIVA		35
BAIMENDUTAKO MANIFESTAZIOREN BATEAN PARTE HARTU / PARTICIPAR EN UNA MANIFESTACIÓN AUTORIZADA		28
GREBAREN BATEAN PARTE HARTU / PARTICIPAR EN UNA HUELGA		23
ZURE IRITZI POLITIKO EDO SOZIALA ADIERAZTEN DUEN IRUDI BAT ERABILI (PEGATINA, PERFILEKO ARGAZKIA...) / UTILIZAR UNA IMAGEN (PEGATINA, FOTO DE PERFIL...) QUE EXPRESE SU OPINIÓN SOCIAL O POLÍTICA		20
DIRUZ LAGUNDU EDO DIRUA BILDU JARDUERA POLITIKO EDO SOZIALEN BATETARAKO / COLABORAR ECONÓMICAMENTE O RECAUDAR FONDOS PARA UNA ACTIVIDAD POLÍTICA O SOCIAL		18
ARRAZOI POLITIKO, ETIKO EDO INGURUMENENKONGATIK ZENBAIT PRODUKTU BOIKOTEATU EDO EZ EROSI / BOICOTEAR O NO COMPRAR CIERTOS PRODUCTOS POR RAZONES POLÍTICAS, ÉTICAS O MEDIOAMBIENTALES		16
SINDIKATU EDO BESTE TALDE ANTOLATUREN BATEKIN LANKIDETZAN ARITU ERABAKI PUBLIKOETAN ERAGITEKO ASMOZ / COLABORAR CON UN SINDICATO U OTRO GRUPO ORGANIZADO PARA INTENTAR INFLUIR EN LAS DECISIONES PÚBLICAS		12
ALDERDI POLITIKOREN BATEKIN LANKIDETZAN ARITU / COLABORAR CON UN PARTIDO POLÍTICO		7
POLITIKARI EDO GAI SOZIALEI BURUZKO INTERNETEKO FORO EDO EZTABAIDA TALDEREN BATEAN PARTE HARTU / PARTICIPAR EN INTERNET EN UN FORO O GRUPO DE DISCUSIÓN POLÍTICA O SOCIAL		7

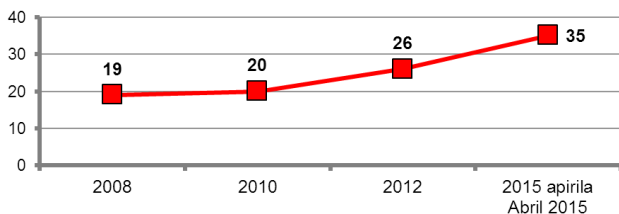


EKIMEN SOZIAL ETA POLITIKOETAN PARTE HARTZEA / PARTICIPACIÓN EN ACCIONES POLÍTICAS Y SOCIALES

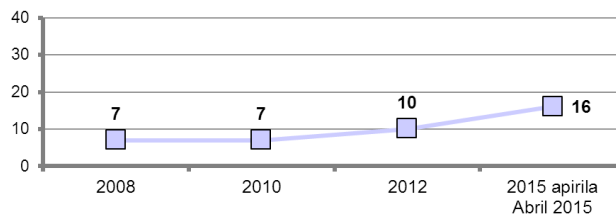
ES58 (apirila) / SV58 (abril)

“BAI” ESAN DUTENEN % / % DE QUIENES DICEN “SÍ”

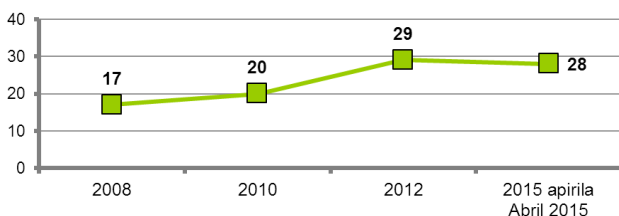
ESKAERA ALDAKARRIKATZAILE BAT SINATU / FIRMAR UNA PETICIÓN REIVINDICATIVA



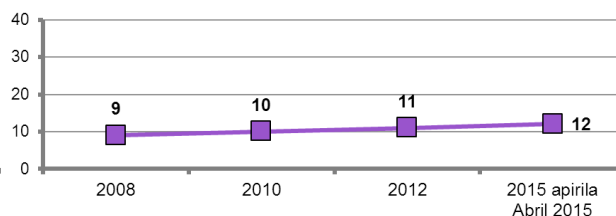
*** ARRAZOI POLITIKO, ETIKO EDO INGURUMENEOENGATIK ZENBAIT PRODUKTU BOIKOTEATU EDO EZ EROSI / BOICOTEAR O NO COMPRAR CIERTOS PRODUCTOS POR RAZONES POLÍTICAS, ÉTICAS O MEDIOAMBIENTALES**



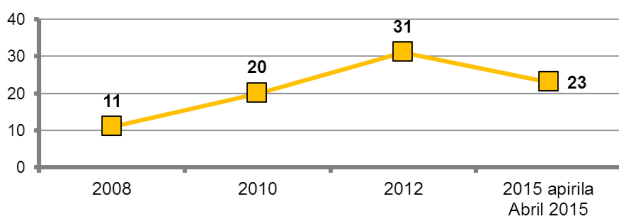
BAIMENDUTAKO MANIFESTAZIOREN BATEAN PARTE HARTU / PARTICIPAR EN UNA MANIFESTACIÓN AUTORIZADA



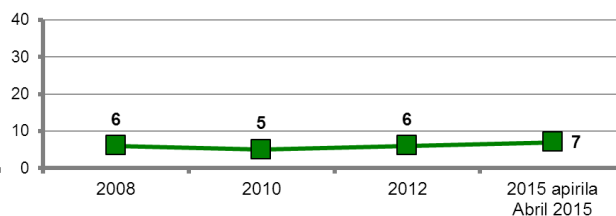
SINDIKATU EDO BESTE TALDE ANTOLATUREN BATEKIN LANKIDETZAN ARITU ERABAKI PUBLIKOETAN ERAGITEKO ASMOZ / COLABORAR CON UN SINDICATO U OTRO GRUPO ORGANIZADO PARA INTENTAR INFLUIR EN LAS DECISIONES PÚBLICAS



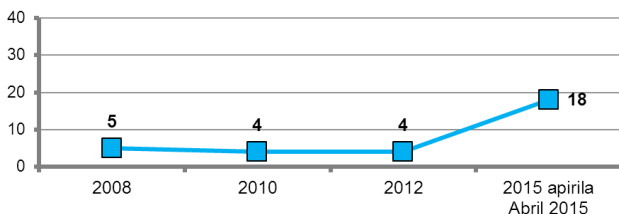
GREBAREN BATEAN PARTE HARTU / PARTICIPAR EN UNA HUELGA



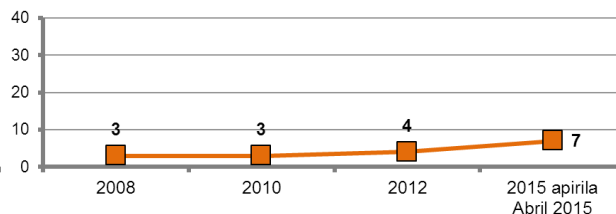
ALDERDI POLITIKOREN BATEKIN LANKIDETZAN ARITU / COLABORAR CON UN PARTIDO POLÍTICO



*** DIRUZ LAGUNDU EDO DIRUA BILDU JARDUERA POLITIKO EDO SOZIALEN BATETARAKO / COLABORAR ECONÓMICAMENTE O RECAUDAR FONDOS PARA UNA ACTIVIDAD POLÍTICA O SOCIAL**



*** POLITIKARI EDO GAI SOZIALEI BURUZKO INTERNETEKO FORO EDO EZTABAIDA TALDEREN BATEAN PARTE HARTU / PARTICIPAR EN INTERNET EN UN FORO O GRUPO DE DISCUSIÓN POLÍTICA O SOCIAL**



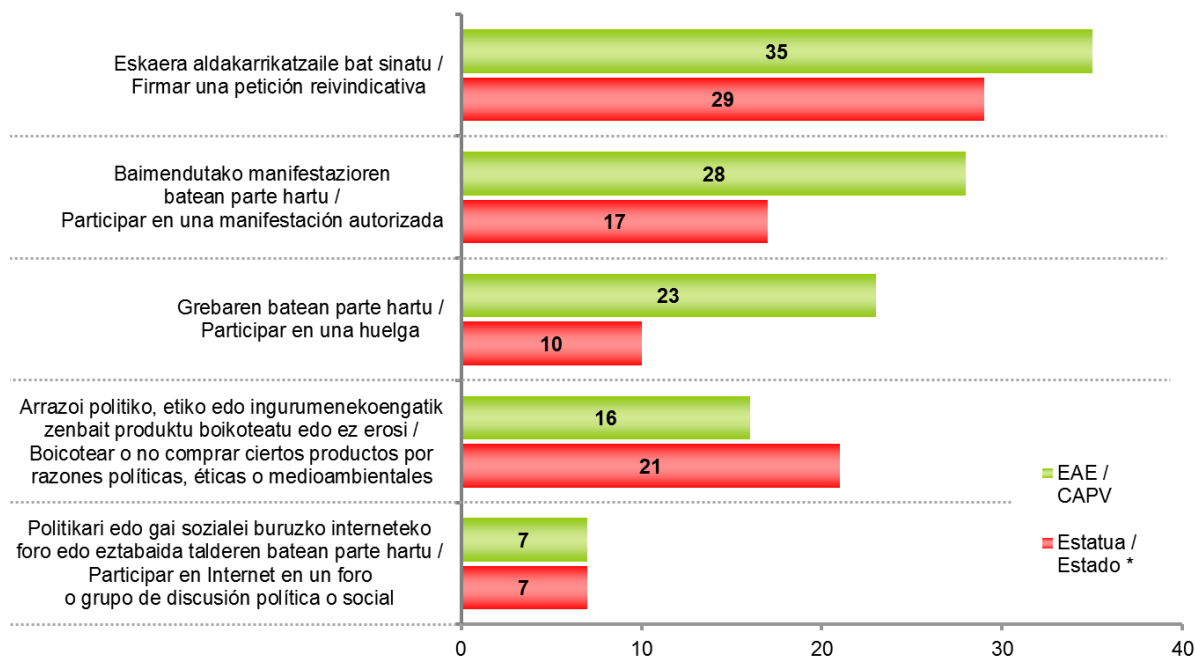
* 2015 urtean erantzun aukera horiek moldatu egin ditugu, aurretik horrela galdetu ziren: “Zenbait produktu boikoteatu”, “Diruz lagundu edo dirua bildu jardueren batetarako” eta “Politikari buruzko interneteko foro edo eztabaida talderen batean parte hartu” / En el año 2015 hemos adaptado las opciones de respuesta señaladas. Las formulaciones anteriores eran: “Boicotear ciertos productos”, “Colaborar económicamente o recaudar fondos para una actividad política” y “Participar en un foro o grupo de discusión política en internet”

4 Opinión social y política

EKIMEN SOZIAL ETA POLITIKOETAN PARTE HARTZEA / PARTICIPACIÓN EN ACCIONES POLÍTICAS Y SOCIALES

ES58 (apirila) / SV58 (abril)

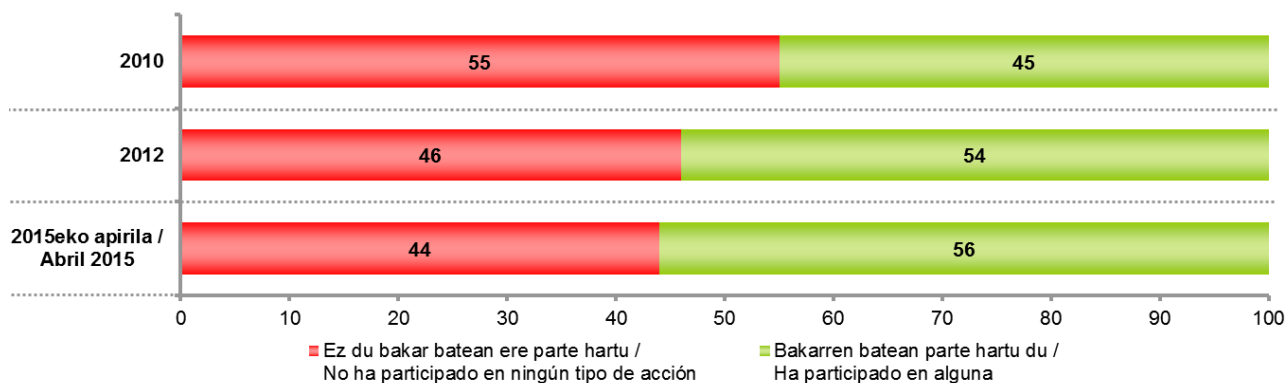
“BAI” ESAN DUTENEN % / % DE QUIENES DICEN “SÍ”



* CIS (Centro de Investigaciones Sociológicas), 3.080 ikerketa, 2015eko apirilko Barometroa / CIS (Centro de Investigaciones Sociológicas), estudio nº 3.080, Barómetro de abril 2015

Ekimen sozial eta politikoetan parte hartzea (LABURPENA) / Participación en tipos de acciones sociales y políticas (RESUMEN)

ES58 (apirila) / SV58 (abril)	GUZTIRA / TOTAL
Ez du bakar batean ere parte hartu / No ha participado en ningún tipo de acción	44
Bakarren batean parte hartu du / Ha participado en alguna	56
Ehuneko bertikalak / Porcentajes verticales	100



4.4.6 – Talde eta elkarteetako kide izatea / Pertenencia a grupos y asociaciones

TALDE EDO ELKARTEETAKO PARTAIDETZA DELA ETA, ONDOREN IRAKURRIKO DIZUDAN TALDE BAKOITZARI BURUZ, ESADAZU, MESEDEZ, KIDE IZAN ETA AKTIBOKI PARTE HARTZEN DUZUN, KIDEA ZAREN PARTE HARTU GABE, KIDEA IZAN ZINEN BAINA ORAIN EZ ZAREN EDO INOIZ EZ ZAREN KIDE IZAN /

EN CUANTO A LA PARTICIPACIÓN Y PERTENENCIA A GRUPOS Y ASOCIACIONES, PARA CADA UNO DE LOS GRUPOS QUE LE VOY A LEER A CONTINUACIÓN, DÍGAME, POR FAVOR, SI UD. PERTENECE Y PARTICIPA ACTIVAMENTE, PERTENECE, PERO NO PARTICIPA ACTIVAMENTE, ANTES PERTENECÍA, PERO AHORA NO, O NUNCA HA PERTENECIDO A NINGUNO DE ESOS GRUPOS

ES58 (apirila) / SV58 (abril)		GUZTIRA / TOTAL
KIROL TALDEA / UN GRUPO DEPORTIVO	Kide zara eta parte hartzen duzu / Pertenece y participa	12
	Kide zara parte hartu gabe / Pertenece pero no participa	3
	Kide zinen baina orain ez / Antes pertenecía pero ahora no	22
	Inoiz ez zara kide izan / Nunca ha pertenecido	61
	Ed-Ee / Ns-Nc	1
KULTUR EDO AISIALDIKO ELKARTEA / UN GRUPO CULTURAL O DE OCIO	Kide zara eta parte hartzen duzu / Pertenece y participa	11
	Kide zara parte hartu gabe / Pertenece pero no participa	2
	Kide zinen baina orain ez / Antes pertenecía pero ahora no	17
	Inoiz ez zara kide izan / Nunca ha pertenecido	67
	Ed-Ee / Ns-Nc	2
GIZARTE LAGUNTZA EDO GIZA ESKUBIDEEN INGURUKO ELKARTEA / UNA ORGANIZACIÓN DE APOYO SOCIAL O DERECHOS HUMANOS	Kide zara eta parte hartzen duzu / Pertenece y participa	10
	Kide zara parte hartu gabe / Pertenece pero no participa	3
	Kide zinen baina orain ez / Antes pertenecía pero ahora no	9
	Inoiz ez zara kide izan / Nunca ha pertenecido	77
	Ed-Ee / Ns-Nc	2
SINDIKATU EDO ENPRESARI ELKARTEA / UN SINDICATO O ASOCIACIÓN DE EMPRESARIOS	Kide zara eta parte hartzen duzu / Pertenece y participa	7
	Kide zara parte hartu gabe / Pertenece pero no participa	5
	Kide zinen baina orain ez / Antes pertenecía pero ahora no	12
	Inoiz ez zara kide izan / Nunca ha pertenecido	75
	Ed-Ee / Ns-Nc	2
PARROKIA EDO BESTE MOTA BATEKO ELKARTE ERLIJIOSA / UNA PARROQUIA U OTRO TIPO DE ORGANIZACIÓN O ASOCIACIÓN RELIGIOSA	Kide zara eta parte hartzen duzu / Pertenece y participa	6
	Kide zara parte hartu gabe / Pertenece pero no participa	2
	Kide zinen baina orain ez / Antes pertenecía pero ahora no	8
	Inoiz ez zara kide izan / Nunca ha pertenecido	83
	Ed-Ee / Ns-Nc	2
Ehuneko bertikalak / Porcentajes verticales		100

(...)

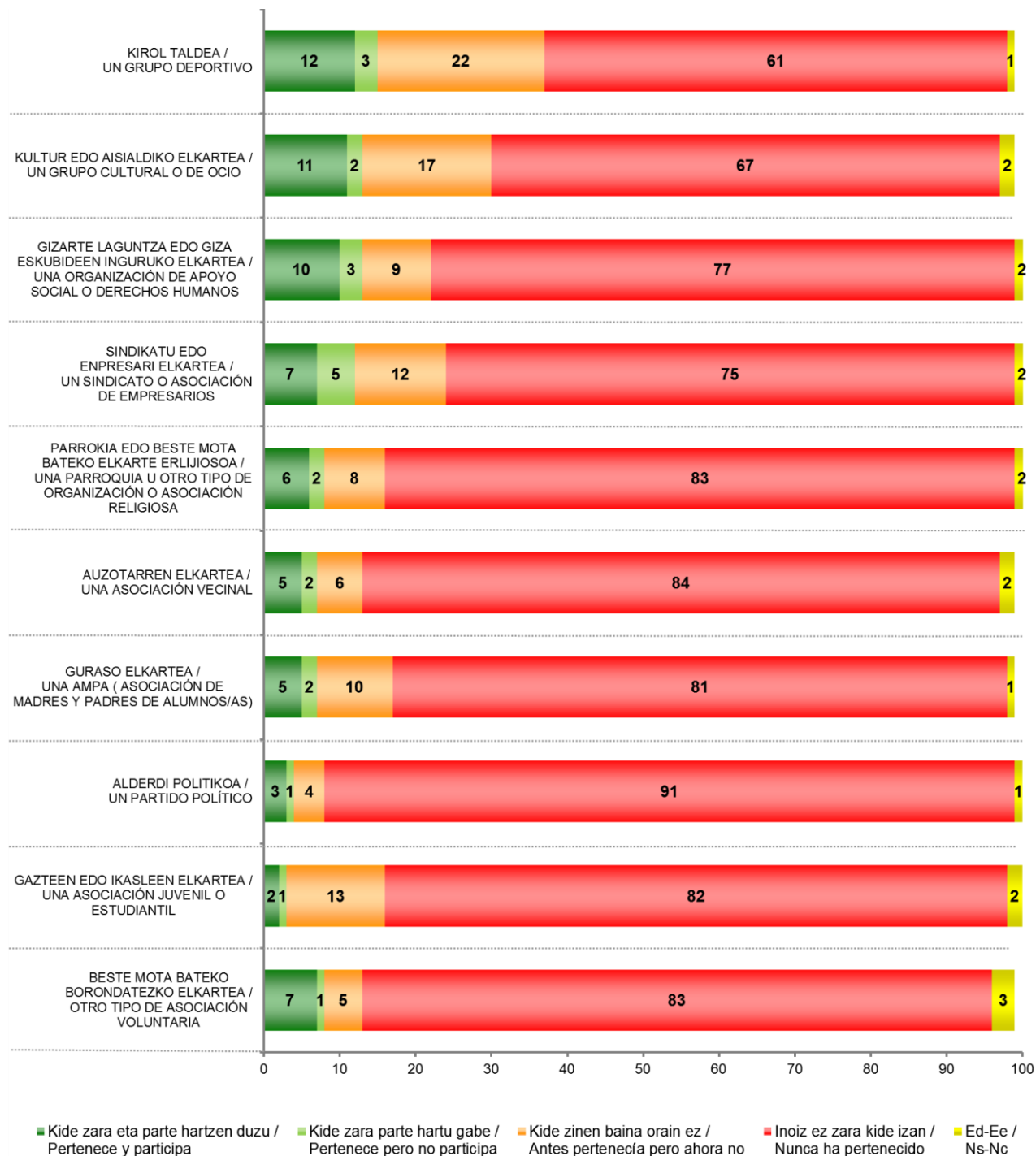
4 Opinión social y política

(...)

ES58 (apirila) / SV58 (abril)	GUZTIRA / TOTAL	
	Kide zara eta parte hartzen duzu / Pertenece y participa	5
	Kide zara parte hartu gabe / Pertenece pero no participa	2
AUZOTARREN ELKARTEA / UNA ASOCIACIÓN VECINAL	Kide zinen baina orain ez / Antes pertenecía pero ahora no	6
	Inoiz ez zara kide izan / Nunca ha pertenecido	84
	Ed-Ee / Ns-Nc	2
	Kide zara eta parte hartzen duzu / Pertenece y participa	5
	Kide zara parte hartu gabe / Pertenece pero no participa	2
GURASO ELKARTEA / UNA AMPA (ASOCIACIÓN DE MADRES Y PADRES DE ALUMNOS/AS)	Kide zinen baina orain ez / Antes pertenecía pero ahora no	10
	Inoiz ez zara kide izan / Nunca ha pertenecido	81
	Ed-Ee / Ns-Nc	1
	Kide zara eta parte hartzen duzu / Pertenece y participa	3
	Kide zara parte hartu gabe / Pertenece pero no participa	1
ALDERDI POLITIKOA / UN PARTIDO POLÍTICO	Kide zinen baina orain ez / Antes pertenecía pero ahora no	4
	Inoiz ez zara kide izan / Nunca ha pertenecido	91
	Ed-Ee / Ns-Nc	1
	Kide zara eta parte hartzen duzu / Pertenece y participa	2
	Kide zara parte hartu gabe / Pertenece pero no participa	1
GAZTEEN EDO IKASLEEN ELKARTEA / UNA ASOCIACIÓN JUVENIL O ESTUDIANTIL	Kide zinen baina orain ez / Antes pertenecía pero ahora no	13
	Inoiz ez zara kide izan / Nunca ha pertenecido	82
	Ed-Ee / Ns-Nc	2
	Kide zara eta parte hartzen duzu / Pertenece y participa	7
	Kide zara parte hartu gabe / Pertenece pero no participa	1
BESTE MOTA BATEKO BORONDATEZKO ELKARTEA / OTRO TIPO DE ASOCIACIÓN VOLUNTARIA	Kide zinen baina orain ez / Antes pertenecía pero ahora no	5
	Inoiz ez zara kide izan / Nunca ha pertenecido	83
	Ed-Ee / Ns-Nc	3
	Ehuneko bertikalak / Porcentajes verticales	100

TALDE ETA ELKARTEETAKO KIDE IZATEA / PERTENENCIA A GRUPOS Y ASOCIACIONES

ES58 (apirila) / SV58 (abril)



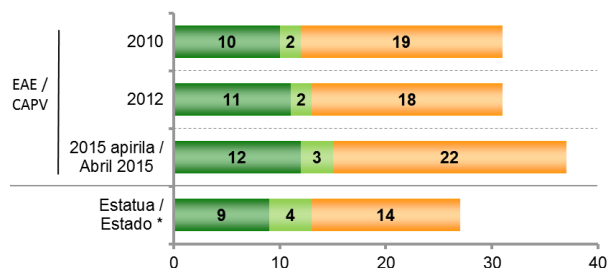
4 Opinión social y política

TALDE ETA ELKARTEETAKO KIDE IZATEA / PERTENENCIA A GRUPOS Y ASOCIACIONES

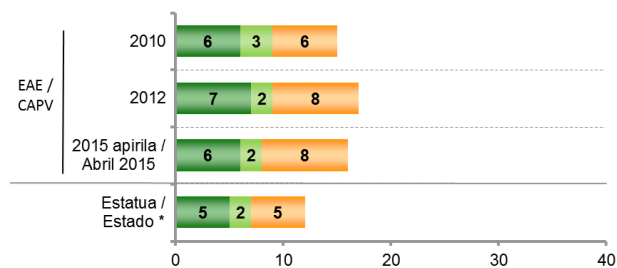
ES58 (apirila) / SV58 (abril)

(KIDE DIRA EDO IZAN DIRA / PERTENECEN O HAN PERTENECIDO)

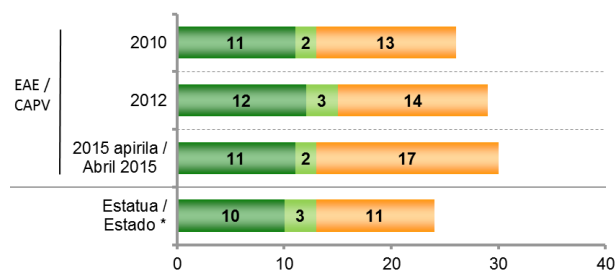
KIROL TALDEA /
UN GRUPO DEPORTIVO



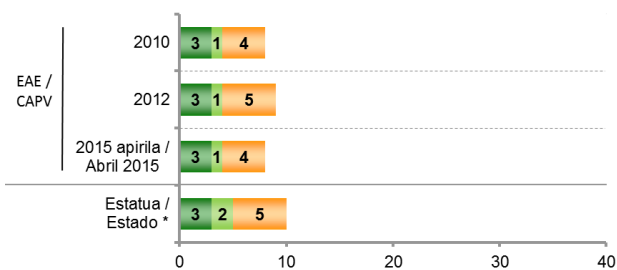
PARROKIA EDO BESTE MOTA BATEKO ELKARTE ERLIJIOSOA /
UNA PARROQUIA U OTRO TIPO DE ORGANIZACIÓN O
ASOCIACIÓN RELIGIOSA



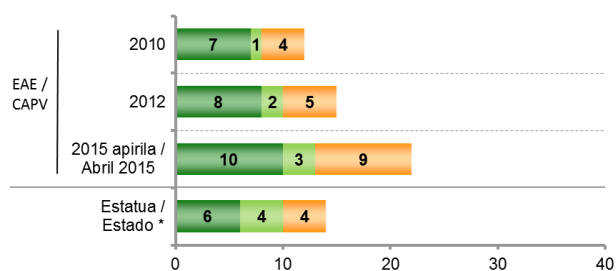
KULTUR EDO AISIALDIKO ELKARTEA /
UN GRUPO CULTURAL O DE OCIO



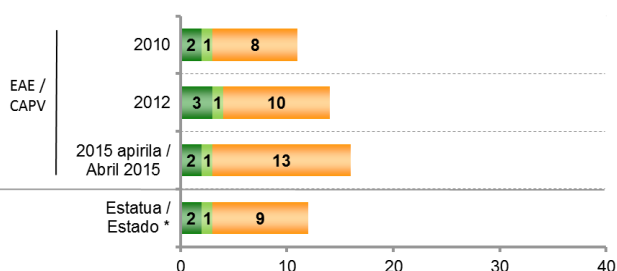
ALDERDI POLITIKOA /
UN PARTIDO POLÍTICO



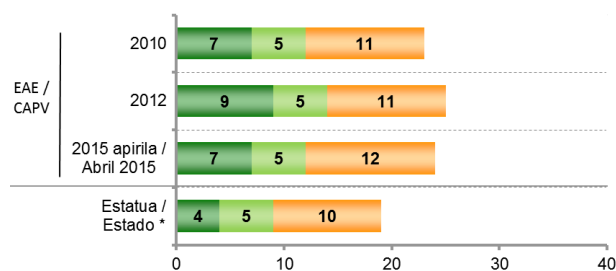
GIZARTE LAGUNTZA EDO GIZA ESKUBIDEEN INGURUKO
ELKARTEA /
UNA ORGANIZACIÓN DE APOYO SOCIAL O DERECHOS HUMANOS



GAZTEEN EDO IKASLEEN ELKARTEA /
UNA ASOCIACIÓN JUVENIL O ESTUDIANTIL



SINDIKATU EDO ENPRESARI ELKARTEA /
UN SINDICATO O ASOCIACIÓN DE EMPRESARIOS

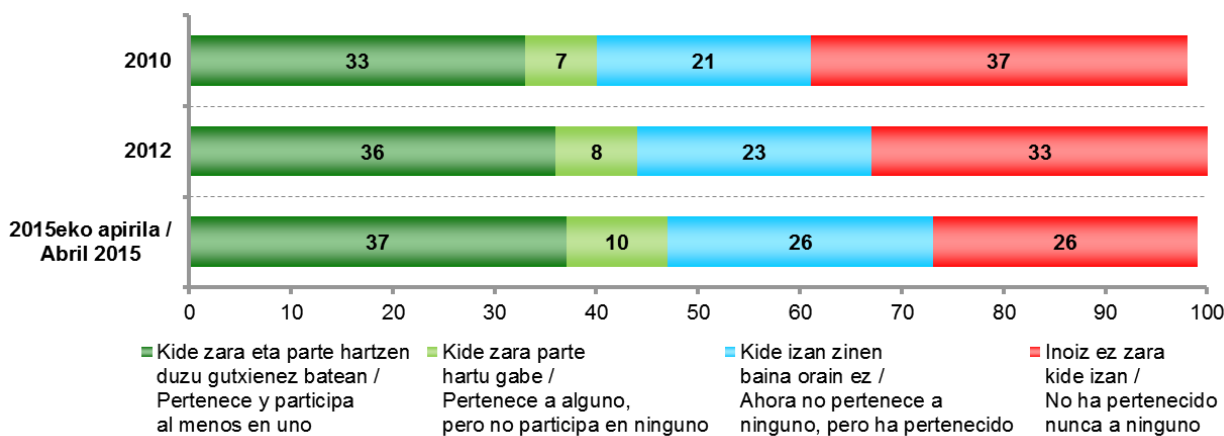


- Kide zara eta parte hartzen duzu / Pertenece y participa
- Kide zara parte hartu gabe / Pertenece pero no participa
- Kide zinen baina orain ez / Antes pertenecía pero ahora no

* CIS (Centro de Investigaciones Sociológicas), 3.041 ikerketa, 2014ko urriko Barometroa / CIS (Centro de Investigaciones Sociológicas), estudio nº 3.041, Barómetro de octubre 2014

Talde eta elkarteetako kide izatea (LABURPENA) / Pertenenca a grupos y asociaciones (RESUMEN)

ES58 (apirila) / SV58 (abril)	GUZTIRA / TOTAL
Kide zara eta parte hartzen duzu gutxienez batean / Pertenece y participa al menos en uno	37
Kide zara parte hartu gabe / Pertenece a alguno, pero no participa en ninguno	10
Kide izan zinen baina orain ez / Ahora no pertenece a ninguno, pero ha pertenecido	26
Inoiz ez zara kide izan / No ha pertenecido nunca a ninguno	26
Ed/Ee / Ns/Nc	1
Ehuneko bertikalak / Porcentajes verticales	100



4.4.7 – Parte hartzeko prestutasuna / Disposición a participar

AZKEN URTEOTAN ERAKUNDE BATZUK PARTEHARTZE PROZESUAK BULTZATZEN ARI DIRA, HERRITARREK GAI PUBLIKOETAN ERABAKIAK HARTZEKO AHALMEN HANDIAGOA IZAN DEZATEN. ZU ZEU PREST EGONGO ZINATEKE ZURE DENBORA LIBREAREN ZATI BAT GAI PUBLIKOETAN PARTE HARTZEN EMATEKO? /

EN LOS ÚLTIMOS AÑOS ALGUNAS ORGANIZACIONES E INSTITUCIONES ESTÁN IMPULSANDO PROCESOS DE PARTICIPACIÓN PARA QUE LA CIUDADANÍA TENGA MAYOR PODER DE DECISIÓN EN LOS ASUNTOS PÚBLICOS. UD. EN CONCRETO, ¿ESTARÍA DISPUESTO/A A EMPLEAR PARTE DE SU TIEMPO LIBRE PARA PARTICIPAR EN LOS ASUNTOS PÚBLICOS?

ES58 (apirila) / SV58 (abril)	GUZTIRA / TOTAL
Bai, prest egongo nintzateke / Sí, estaría dispuesto/a	29
Bai, baina ahalegin handirik eskatuko ez balu soilik / Sí, pero solo si ello no le supusiera un gran esfuerzo	21
Ez, inola ere ez / No, en ningún caso	46
Ed-Ee / Ns-Nc	4
Ehuneko bertikalak / Porcentajes verticales	100

4 Opinión social y política

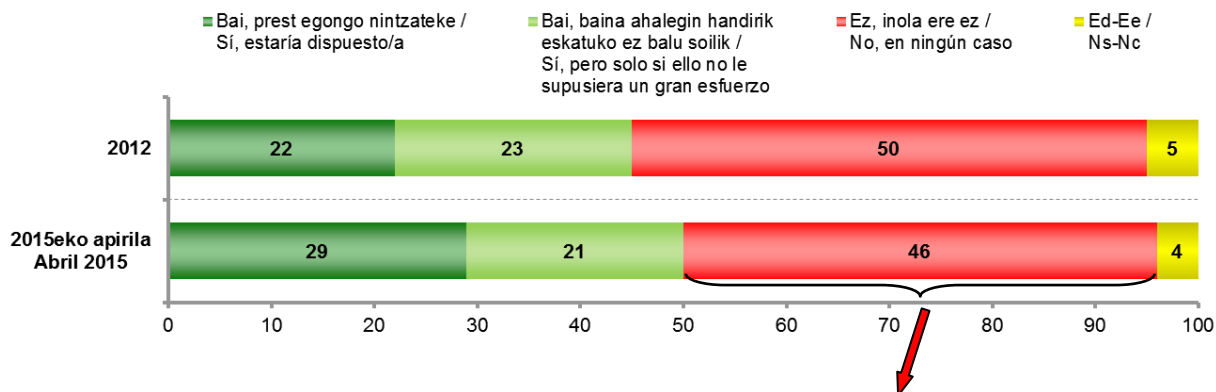
4.4.8 – Ez parte hartzeko arrazoiak / Razones para no participar

ES58 (apirila) / SV58 (abril)	GUZTIRA / TOTAL
Ez zaizulako interesatzen / No le interesa	31
Nahiago duzulako zure denbora librea beste gauza batzuetan erabili / Prefiere dedicar su tiempo libre a otras cosas	25
NAGUSIKI, ZERGATIK EZ? / PRINCIPALMENTE, ¿POR QUÉ NO?	
Zure lanak, ikasketek edo familia ardurek ez dizutelako denborarik uzten / Su trabajo, estudios o responsabilidades familiares no le dejan tiempo	23
Uste duzulako ez duela ezertarako balio / No cree que sirva para nada	9
Beste arrazoi batengatik / Otra razón	11
Ed-Ee / Ns-Nc	1
Ehuneko bertikalak / Porcentajes verticales	100

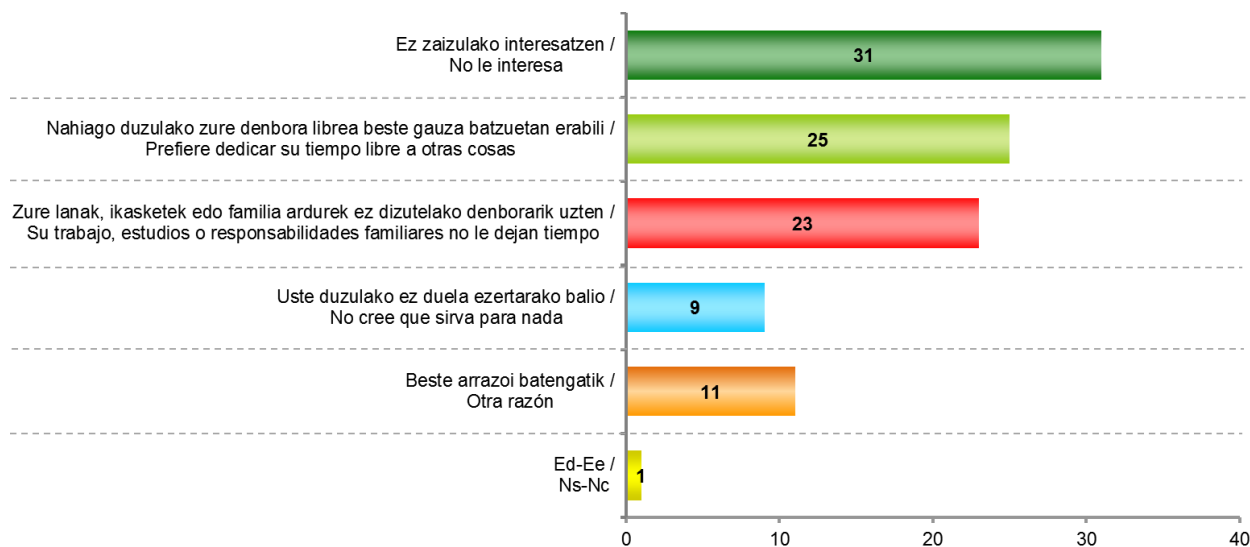
Galdera hau soilik egin zaie denbora librearen zati bat gai publikoetan parte hartzen emateko EZ liratekeela prest egongo esan dutenei (%46) / Pregunta realizada sólo a quienes dicen que NO estarían dispuestos/as a emplear parte de su tiempo libre para participar en asuntos públicos (46%)

PARTE HARTZEKO PRESTUTASUNA ETA PARTE EZ HARTZEKO ARRAZIOAK / DISPOSICIÓN A PARTICIPAR Y RAZONES PARA NO PARTICIPAR

PREST EGONGO ZINATEKE ZURE DENBORA LIBREAREN ZATI BAT GAI PUBLIKOETAN PARTE HARTZEN EMATEKO? /
¿ESTARÍA DISPUESTO/A A EMPLEAR PARTE DE SU TIEMPO LIBRE PARA PARTICIPAR EN LOS ASUNTOS PÚBLICOS?



NAGUSIKI, ZERGATIK EZ? / PRINCIPALMENTE, ¿POR QUÉ NO?

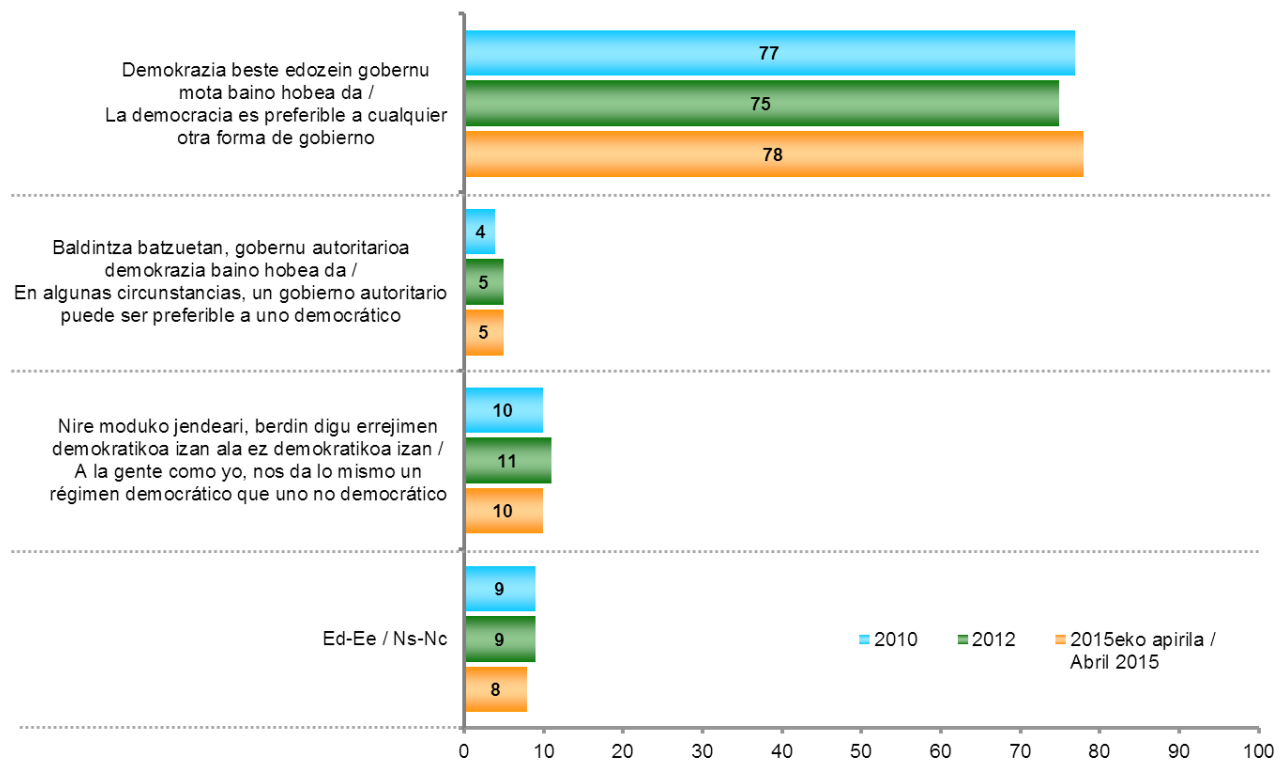


4.5 – Demokraziaren futzionamendua / Funcionamiento de la democracia

4.5.1 – Demokrazia edo autoritarismoa / Democracia o autoritarismo

HAUETAKO ZEIN ESALDIREKIN DUZU ADOSTASUN HANDIAGOA? /
¿CON CUÁL DE LAS SIGUIENTES FRASES ESTÁ UD. MÁS DE ACUERDO?

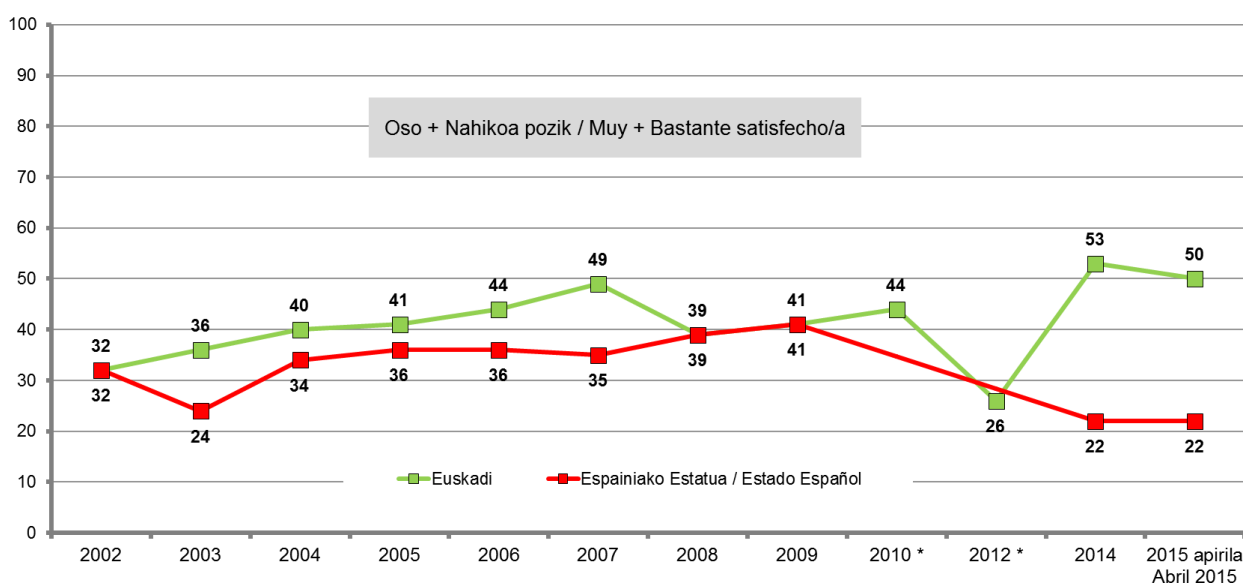
ES58 (apirila) / SV58 (abril)	GUZTIRA / TOTAL
Demokrazia beste edozein gobernu mota baino hobea da / La democracia es preferible a cualquier otra forma de gobierno	78
Baldintza batzuetan, gobernu autoritarioa demokrazia baino hobea da / En algunas circunstancias, un gobierno autoritario puede ser preferible a uno democrático	5
Nire moduko jendeari, berdin digu errejimen demokratikoa izan ala ez demokratikoa izan / A la gente como yo, nos da lo mismo un régimen democrático que uno no democrático	10
Ed-Ee / Ns-Nc	8
Ehuneko bertikalak / Porcentajes verticales	100



4.5.2 – Poztasuna Euskadiko eta Espainiako demokraziaren funtzionamenduarekin / Satisfacción con el funcionamiento de la Democracia en Euskadi y en España

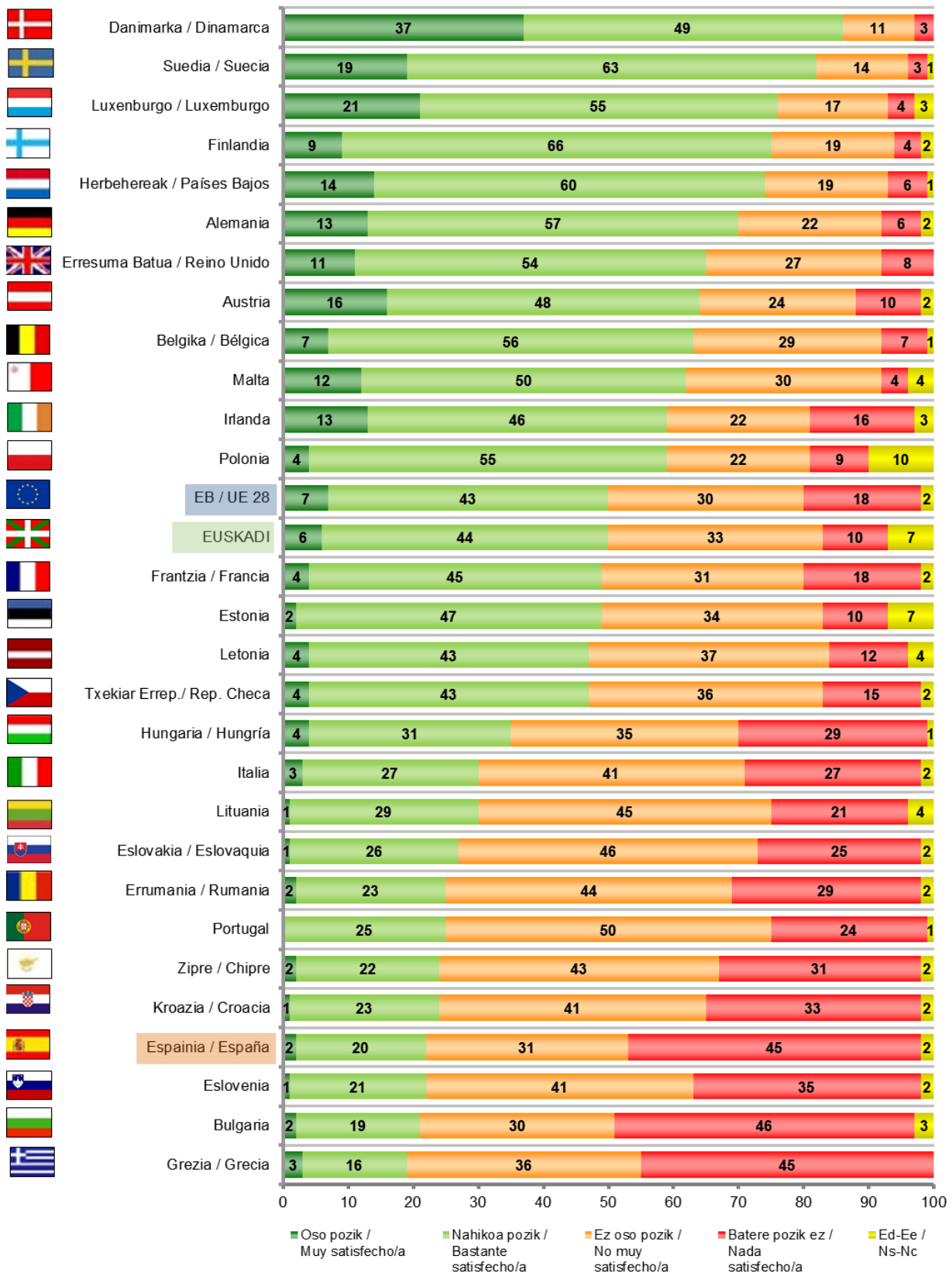
ORO HAR, ZU OSO POZIK, NAHIKOA POZIK, EZ OSO POZIK ALA EZ ZAUDE BATERE POZIK DEMOKRAZIAK EUSKADIN DUEN FUNTZIONAMENDUAREKIN? ETA ESPAINIAKO ESTATUAN DEMOKRAZIAK DUEN FUNTZIONAMENDUAREKIN? / EN CONJUNTO, ¿ESTÁ UD. MUY SATISFECHO/A, BASTANTE SATISFECHO/A, NO MUY SATISFECHO/A O NADA SATISFECHO/A CON EL FUNCIONAMIENTO DE LA DEMOCRACIA EN EUSKADI? ¿Y EN EL ESTADO ESPAÑOL?

ES58 (apirila) / SV58 (abril)	GUZTIRA / TOTAL	
	Oso pozik / Muy satisfecho/a	6
	Nahikoa pozik / Bastante satisfecho/a	44
EUSKADIN / EN EUSKADI	Ez oso pozik / No muy satisfecho/a	33
	Batere pozik ez / Nada satisfecho/a	10
	Ed-Ee / Ns-Nc	7
	Oso pozik / Muy satisfecho/a	3
	Nahikoa pozik / Bastante satisfecho/a	19
ESPAINIAKO ESTATUAN / EN EL ESTADO ESPAÑOL	Ez oso pozik / No muy satisfecho/a	32
	Batere pozik ez / Nada satisfecho/a	38
	Ed-Ee / Ns-Nc	8
Ehuneko bertikalak / Porcentajes verticales		100



* 2010 eta 2012an "gure" demokraziaren funtzionamenduaz galdetu zen / En los años 2010 y 2012 se preguntó por el funcionamiento de "nuestra" democracia

**POZTASUNA DEMOKRAZIAREN FUNTZIONAMENDUAREKIN ZURE HERRIALDEAN /
SATISFACCIÓN CON EL FUNCIONAMIENTO DE LA DEMOCRACIA EN SU PAÍS**



Europako Batzordea, Standard Eurobarometer 82, 2014ko abendua. (Lagina: 15 urte edo gehiago)
Comisión Europea, Standard Eurobarometer 82, diciembre 2014. (Muestra: >=15 años)

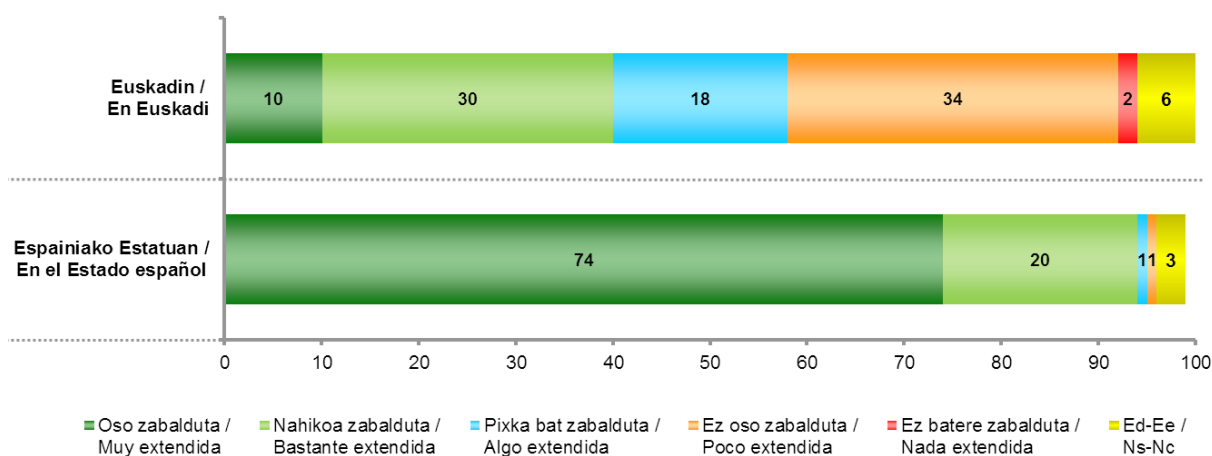
4.5.3 – Ustelkeria maila Euskadin eta Espainian / Nivel de corrupción en Euskadi y en España

ZURE IRITZIZ USTELKERIA EUSKADIN OSO ZABALDUTA DAGO, NAHIKOA ZABALDUTA, EZ OSO ZABALDUTA EDO EZ DAGO BATERE ZABALDUTA? ETA ESPAINIAKO ESTATUAN? /

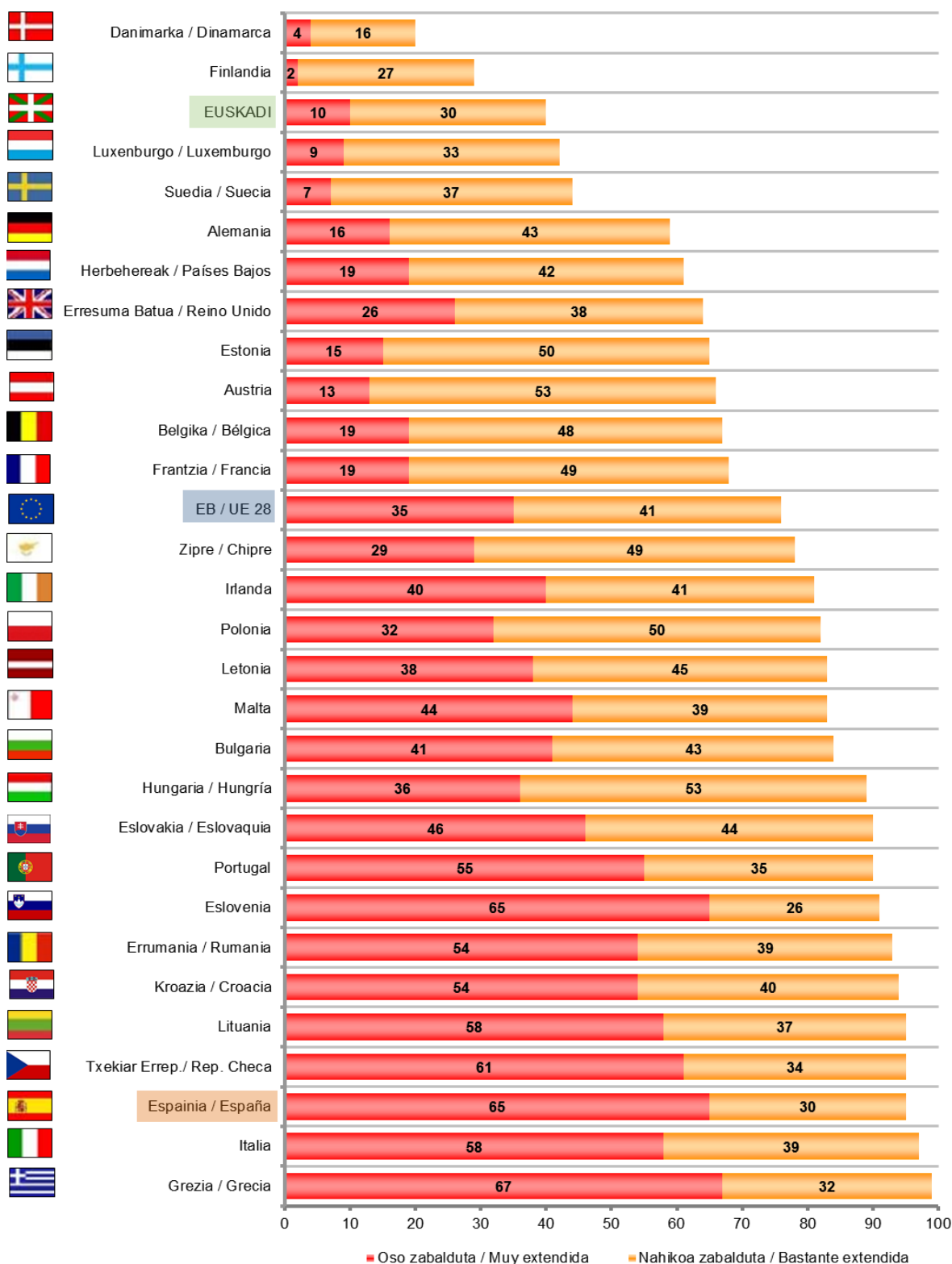
¿CREE UD. QUE, EN GENERAL, EN EUSKADI LA CORRUPCIÓN ESTÁ...? ¿Y EN EL ESTADO ESPAÑOL?

ES58 (apirila) / SV58 (abril)		GUZTIRA / TOTAL
EUSKADIN / EN EUSKADI	Oso zabaldua / Muy extendida	10
	Nahikoa zabaldua / Bastante extendida	30
	Pixka bat zabaldua / Algo extendida *	18
	Ez oso zabaldua / Poco extendida	34
	Ez batere zabaldua / Nada extendida	2
	Ez dago ustelkeriarik / No hay corrupción *	0
	Ed-Ee / Ns-Nc	6
	Ehunekoko bertikalak / Porcentajes verticales	100
ESPAINIAKO ESTATUAN / EN EL ESTADO ESPAÑOL	Oso zabaldua / Muy extendida	74
	Nahikoa zabaldua / Bastante extendida	20
	Pixka bat zabaldua / Algo extendida *	1
	Ez oso zabaldua / Poco extendida	1
	Ez batere zabaldua / Nada extendida	0
	Ez dago ustelkeriarik / No hay corrupción *	0
	Ed-Ee / Ns-Nc	3
	Ehunekoko bertikalak / Porcentajes verticales	100

* Erantzun aukera hauek ez zitzaizkien irakurri inkestatuei / Estas opciones de respuesta no se leyeron a las y los encuestados



USTELKERIA MAILA ZURE HERRIALDEAN / NIVEL DE CORRUPCIÓN EN SU PAÍS



Europako Batzordea, Special Eurobarometer 397, 2013ko otsaila-martxo. (Lagina: 15 urte edo gehiago) /
 Comisión Europea, Special Eurobarometer 397, febrero-marzo 2013. (Muestra: >=15 años)

Europabarometroko galderan erantzun-aukerak ez dira berdin-berdinak. Soziometroan inkestatuek espontaneoki ustelkeria "pixka bat zabaldua" dagoela esan dutenean, jaso egin da, nahiz eta erantzun aukera hori ez zitzaien eskaini. Europabarometroan, aldiz, ez zen erantzun espontaneo hori jaso /

Las opciones de respuesta del Eurobarómetro no son idénticas. En el Sociómetro, cuando las personas encuestadas dijeron espontáneamente que la corrupción está "algo extendida" se recogió esa respuesta, a pesar de ser una opción que no se les había ofrecido. En el Eurobarómetro no se recogió esa mención espontánea



5

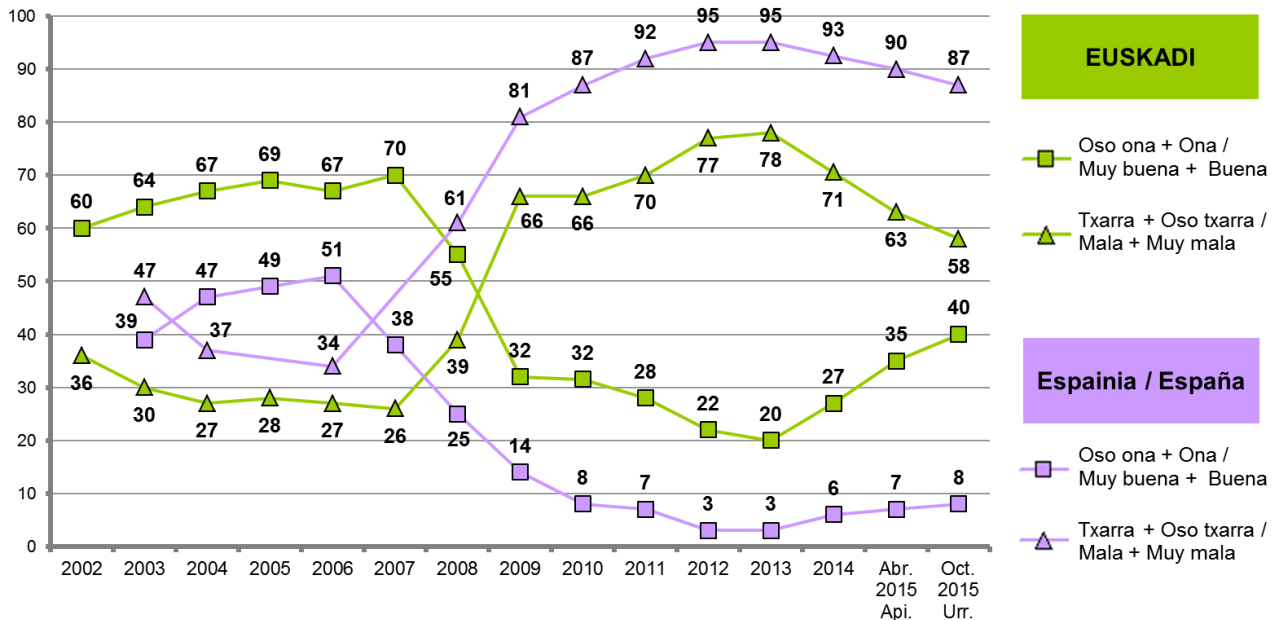
Ekonomia

—

Economía

5.1 – Euskadiko eta Espainiako egoera ekonomikoaren balorazioa / Valoración de la situación económica de Euskadi y de España

	GUZTIRA / TOTAL	
	ES58 (apirila) / SV58 (abril)	ES59 (urria) / SV59 (octubre)
ZURE USTEZ, NOLAKOA DA EGOERA EKONOMIKOA EUSKADIN: OSO ONA, ONA, TXARRA EDO OSO TXARRA? / ¿CÓMO CALIFICARÍA UD. LA SITUACIÓN ECONÓMICA DE EUSKADI: MUY BUENA, BUENA, MALA O MUY MALA?		
Oso ona / Muy buena	1	1
Ona / Buena	34	39
Txarra / Mala	52	50
Oso txarra / Muy mala	11	8
Ed-Ee / Ns-Nc	2	2
ETA ESPAINIAKO EGOERA EKONOMIKOA? / ¿Y LA SITUACIÓN ECONÓMICA DE ESPAÑA?		
Oso ona / Muy buena	1	0
Ona / Buena	6	8
Txarra / Mala	42	50
Oso txarra / Muy mala	48	37
Ed-Ee / Ns-Nc	3	5
Ehuneko bertikalak / Porcentajes verticales	100	100



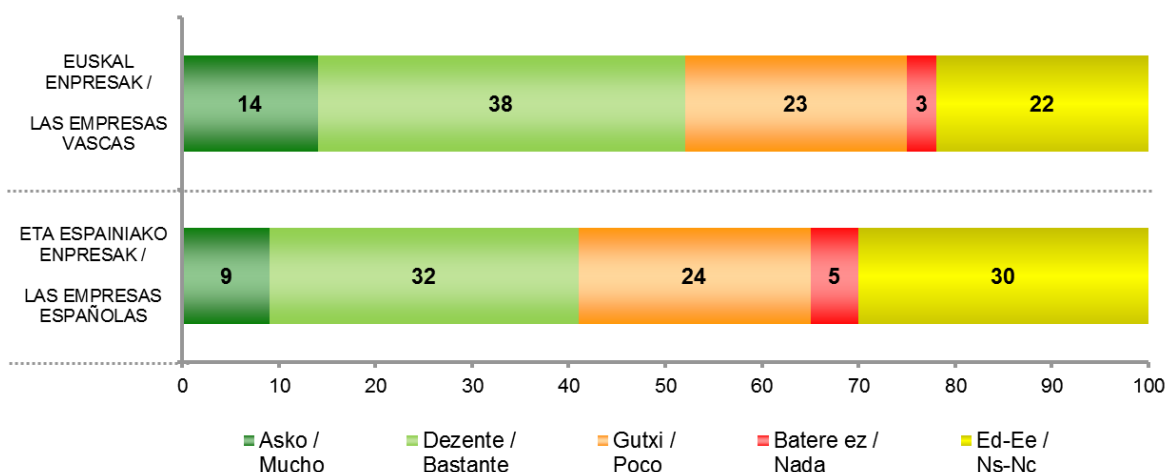
5.2 – Ekonomia nazioartekotzea / Internacionalización de la economía

5.2.1 – Euskadiko eta Espainiako enpresen nazioartekotze-maila / Nivel de internacionalización de empresas vascas y españolas

BATZUEN USTEZ KRISI EKONOMIKOTIK ATERATZEKO, ENPRESEK INTERNAZIONALIZAZIOAREN ALDEKO APUSTUA EGIN BEHAR DUTE, HAU DA, ATZERRIAN GEHIAGO ARITU BEHAR DUTE. ZURE IRITZIZ, ZENBATERAINO ARI DIRA INTERNAZIONALIZATZEN EUSKAL ENPRESAK? ETA ESPAINIAKO ENPRESAK? /

ALGUNAS PERSONAS OPINAN QUE PARA SALIR DE LA CRISIS ECONÓMICA, LAS EMPRESAS TIENEN QUE APOSTAR POR LA INTERNACIONALIZACIÓN, ES DECIR POR TENER MÁS ACTIVIDAD EN EL EXTRANJERO. EN SU OPINIÓN, ¿HASTA QUÉ PUNTO SE ESTÁN INTERNACIONALIZANDO LAS EMPRESAS VASCAS? ¿Y LAS EMPRESAS ESPAÑOLAS?

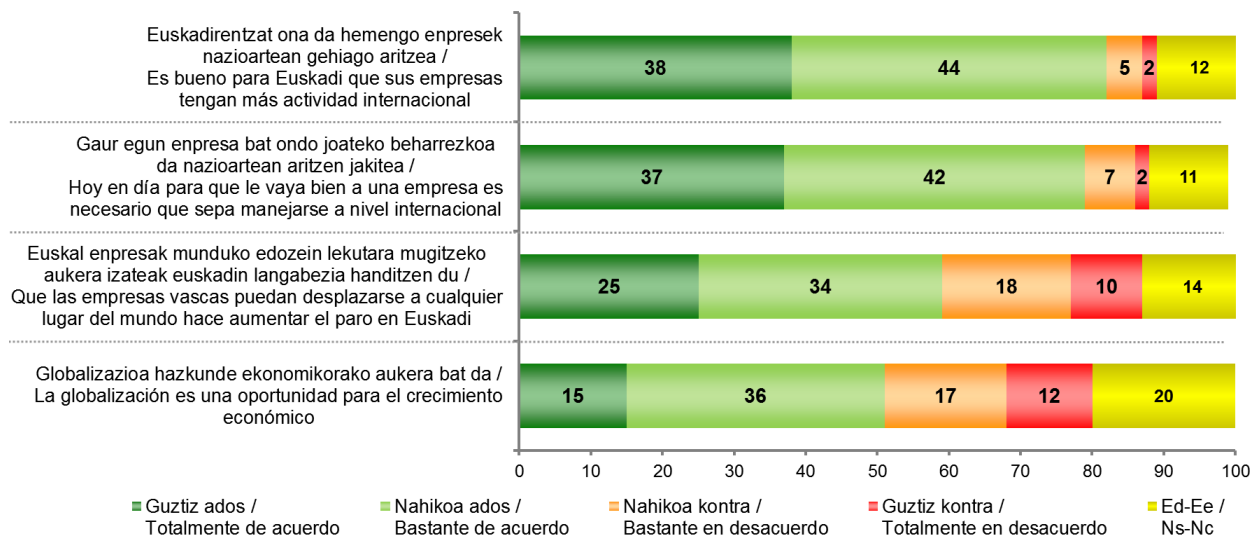
ES57 (otsaila) /SV57 (febrero)	GUZTIRA / TOTAL	
EUSKAL ENPRESAK / LAS EMPRESAS VASCAS	Asko / Mucho	14
	Dezente / Bastante	38
	Gutxi / Poco	23
	Batere ez / Nada	3
	Ed-Ee / Ns-Nc	22
ETA ESPAINIAKO ENPRESAK / LAS EMPRESAS ESPAÑOLAS	Asko / Mucho	9
	Dezente / Bastante	32
	Gutxi / Poco	24
	Batere ez / Nada	5
	Ed-Ee / Ns-Nc	30
Ehuneko bertikalak / Porcentajes verticales		100



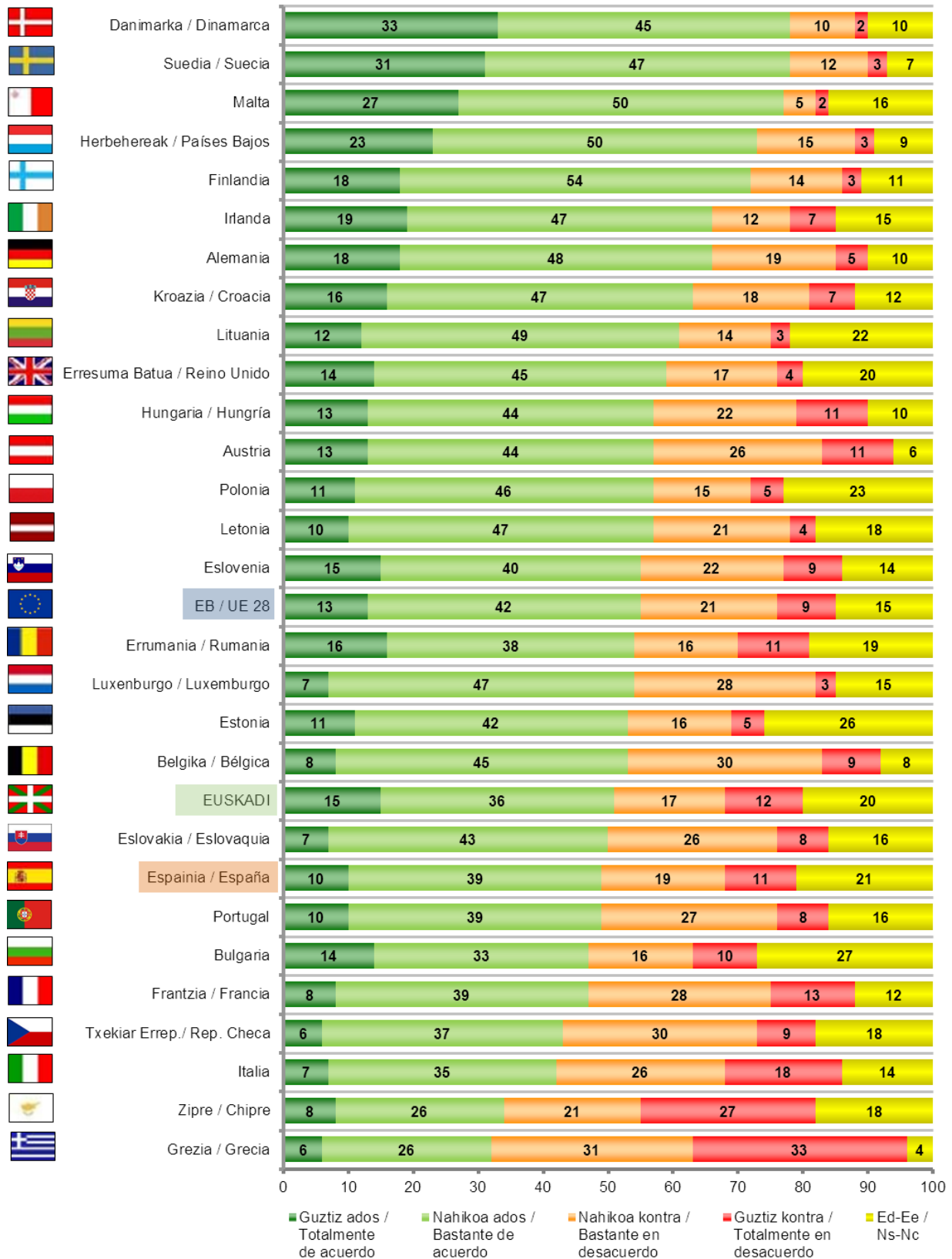
5.2.2 – Enpresak nazioartekotzea eta Euskadirentzako ondorioak / Internacionalización de las empresas y consecuencias para Euskadi

ORAIN ESALDI BATZUK IRAKURRIKO DIZKIZUT. HORIETAKO BAKOITZARI BURUZ, ESADAZU, MESEDEZ, GUZTIZ ADOS, NAHIKOA ADOS, NAHIKOA KONTRA ALA GUZTIZ KONTRA ZAUDEN: / A CONTINUACIÓN LE VOY A LEER VARIAS FRASES. PARA CADA UNA DE ELLAS DÍGAME SI ESTÁ TOTALMENTE DE ACUERDO, BASTANTE DE ACUERDO, BASTANTE EN DESACUERDO O TOTALMENTE EN DESACUERDO:

ES57 (otsaila) /SV57 (febrero)	GUZTIRA / TOTAL	
	Guztiz ados / Totalmente de acuerdo	15
	Nahikoa ados / Bastante de acuerdo	36
GLOBALIZAZIOA HAZKUNDE EKONOMIKORAKO AUKERA BAT DA / LA GLOBALIZACIÓN ES UNA OPORTUNIDAD PARA EL CRECIMIENTO ECONÓMICO	Nahikoa kontra / Bastante en desacuerdo	17
	Guztiz kontra / Totalmente en desacuerdo	12
	Ed-Ee / Ns-Nc	20
	Guztiz ados / Totalmente de acuerdo	25
EUSKAL ENPRESAK MUNDUKO EDOZEIN LEKUTARA MUGITZEKO AUKERA IZATEAK EUSKADIN LANGABEZIA HANDITZEN DU / QUE LAS EMPRESAS VASCAS PUEDAN DESPLAZARSE A CUALQUIER LUGAR DEL MUNDO HACE AUMENTAR EL PARO EN EUSKADI	Nahikoa ados / Bastante de acuerdo	34
	Nahikoa kontra / Bastante en desacuerdo	18
	Guztiz kontra / Totalmente en desacuerdo	10
	Ed-Ee / Ns-Nc	14
	Guztiz ados / Totalmente de acuerdo	37
GAUR EGUN ENPRESA BAT ONDO JOATEKO BEHARREZKOA DA NAZIOARTEAN ARITZEN JAKITEA / HOY EN DÍA PARA QUE LE VAYA BIEN A UNA EMPRESA ES NECESARIO QUE SEPA MANEJARSE A NIVEL INTERNACIONAL	Nahikoa ados / Bastante de acuerdo	42
	Nahikoa kontra / Bastante en desacuerdo	7
	Guztiz kontra / Totalmente en desacuerdo	2
	Ed-Ee / Ns-Nc	11
	Guztiz ados / Totalmente de acuerdo	38
EUSKADIRENTZAT ONA DA HEMENGO ENPRESEK NAZIOARTEAN GEHIAGO ARITZEA / ES BUENO PARA EUSKADI QUE SUS EMPRESAS TENGAN MÁS ACTIVIDAD INTERNACIONAL	Nahikoa ados / Bastante de acuerdo	44
	Nahikoa kontra / Bastante en desacuerdo	5
	Guztiz kontra / Totalmente en desacuerdo	2
	Ed-Ee / Ns-Nc	12
Ehuneko bertikalak / Porcentajes verticales		100



GLOBALIZAZIOA HAZKUNDE EKONOMIKORAKO AUKERA BAT DA / LA GLOBALIZACIÓN ES UNA OPORTUNIDAD PARA EL CRECIMIENTO ECONÓMICO



Europako Batzordea, Standard Eurobarometer 82, 2014ko abendua. (Lagina: 15 urte edo gehiago)
 Comisión Europea, Standard Eurobarometer 82, diciembre 2014. (Muestra: >=15 años)

6

Eranskina

Anexo

6 – Eranskina: Ikerketen zerrenda / Anexo: Relación de estudios

Ikerketa / Estudio		Landa lana / Trabajo de campo	Informazio bilketa / Recogida de información	Lagina / Muestra	Lagin errorea / Error muestral	Unibertsoa / Universo
Gobernuaren eta sailburuen balorazioa Valoración de Gobierno y consejeros/as	Tef1	2015eko otsailak 5-6 5-6 de febrero de 2015	Telefonikoa Telefónica	1.000	± 3,16%	EAEko ≥18 urteko biztanleak Población CAPV ≥18 años
57. Euskal Soziometroa – Euskadi munduan Sociómetro Vasco 57 – Euskadi en el mundo	ES57 SV57	2015eko otsailak 9-14 9-14 de febrero de 2015	Etxez etxekoa Domiciliaria	2.142	± 2,2%	EAEko ≥18 urteko biztanleak Población CAPV ≥18 años
58. Euskal Soziometroa – Kultura Demokratikoa Sociómetro Vasco 58 – Cultura Democrática	ES58 SV58	2015eko apirilak 22-29 22-29 de abril de 2015	Etxez etxekoa Domiciliaria	2.170	± 2,1%	EAEko ≥18 urteko biztanleak Población CAPV ≥18 años
Emakumeen aurkako indarkeria Euskadin: herritarren pertzepzio eta iritzia Violencia contra las mujeres en Euskadi: percepción y opiniones de la población	Tef3	2015eko irailak 21-24 21-24 de septiembre de 2015	Telefonikoa Telefónica	2.000	± 2,23%	EAEko ≥18 urteko biztanleak Población CAPV ≥18 años
59. Euskal Soziometroa – Desberdintasun sozialak eta laguntzak Sociómetro Vasco 59 – Desigualdades sociales y prestaciones	ES59 SV59	2015eko urriak 13-19 13-19 de octubre de 2015	Etxez etxekoa Domiciliaria	2.520	± 1,9%	EAEko ≥18 urteko biztanleak Población CAPV ≥18 años
Garraioa eta mugikortasuna Transporte y movilidad	Tef4	2015eko abenduak 2–3 2-3 de diciembre de 2015	Telefonikoa Telefónica	1.000	± 3,16%	EAEko ≥18 urteko biztanleak Población CAPV ≥18 años

