

EUSKO JAURLARITZA



GOBIERNO VASCO

LEHENDAKARITZA

Análisi eta Komunikaziorako
Idazkaritza Nagusia
Prospekzio Soziologikoen Kabinetea

PRESIDENCIA

Secretaría General de
Análisis y Comunicación
Gabinete de Prospección Sociológica

EL PROCESO DE PACIFICACIÓN, LA SITUACIÓN POLÍTICA ACTUAL Y LA ASAMBLEA DE REPRESENTANTES DE MUNICIPIOS DE EUSKAL HERRIA

Febrero 1999

http://www.euskadi.net/estudios_sociologicos

Índice

SÍNTESIS	1
INTRODUCCIÓN	4
FICHA TÉCNICA	7
A – EL PROCESO DE PACIFICACIÓN Y LA SITUACIÓN POLÍTICA ACTUAL	9
• La voluntad de paz de ETA.....	10
• La esperanza de paz de los ciudadanos	11
• Los partidos políticos y la paz	12
• La iniciativa de diálogo del Lehendakari.....	14
• Los acuerdos parlamentarios de PNV, EA y EH	15
• El enfrentamiento entre nacionalistas y no nacionalistas	16
B – LA ASAMBLEA DE REPRESENTANTES DE MUNICIPIOS VASCOS	17
• Conocimiento de la Asamblea	18
• Valoración de la Asamblea	19
• La Asamblea y las relaciones entre los ciudadanos de la CAPV, la CFN e Iparralde	20

Síntesis

Punto por punto

¿CÓMO PERCIBEN LOS CIUDADANOS VASCOS EL MOMENTO ACTUAL EN RELACIÓN AL PROCESO DE PAZ?

El 91% de los ciudadanos vascos tiene **esperanzas** de que en los próximos años se consolide la paz en el País Vasco. Y un 57% confía en la **voluntad sincera de paz por parte de ETA**, mientras que otro 24% no cree que ETA desee realmente la paz y el 20% restante no sabe qué opinar.

Los votantes de EH, EA, PNV e IU-EB son los que manifiestan mayores esperanzas de paz y son, así mismo, los que más confían en la voluntad sincera de paz de ETA.

Por otro lado, preguntados los ciudadanos vascos sobre qué partido o partidos son los que más están trabajando en favor de la paz, algo más de la mitad (54%) menciona al **PNV**, seguido de EA (43%) y EH (41%). Los votantes de los partidos nacionalistas coinciden en señalar a estos tres partidos como los que más trabajan por la paz. Sin embargo, entre los votantes del PP son más quienes piensan que su partido es el que más está haciendo por la paz. Por su parte, los votantes del PSE-EE se muestran divididos en sus apreciaciones, sin una mayoría que señale a los propios socialistas.

¿CÓMO SE VALORA LA INICIATIVA DEL LEHENDAKARI DE ESTABLECER CONTACTOS CON LOS PARTIDOS POLÍTICOS Y COLECTIVOS SOCIALES PARA HABLAR DE LA PAZ?

La iniciativa del Lehendakari de establecer una ronda de contactos con los partidos políticos y colectivos sociales es **bien** valorada por la ciudadanía (89%), y especialmente por los votantes del PNV y de EA.

¿CÓMO SE VALORAN LOS ACUERDOS PARLAMENTARIOS ENTRE PNV, EA Y EH?

Dos tercios de la ciudadanía vasca (65%) valoran **bien** el hecho de que PNV, EA y EH estén llegando a acuerdos en el Parlamento Vasco. Un 18% lo ve mal y un 10% ni bien ni mal. Estos acuerdos son mejor valorados por los votantes de EH, EA y PNV, además de por los de IU-EB; y, por el contrario, son más criticados por los seguidores del PP (45%) y del PSE-EE (51%).

¿SE PERCIBE UN ENFRENTAMIENTO ENTRE CIUDADANOS NACIONALISTAS Y NO NACIONALISTAS?

Algo más de la mitad de la población de la CAPV (53%) opina que el enfrentamiento que existe entre los partidos nacionalistas y los no nacionalistas **no** se da entre la gente de la calle. Un tercio de los ciudadanos (37%), por el contrario, sí cree que hay enfrentamiento.

Entre los votantes de EH, EA, PNV e IU-EB son más quienes creen que no existe este enfrentamiento entre los ciudadanos que quienes piensan que sí lo hay; por el contrario, entre los votantes del PP son más quienes piensan que sí existe este enfrentamiento; por su parte, los votantes del PSE-EE se muestran divididos prácticamente por igual entre ambas opiniones.

¿QUÉ OPINAN LOS CIUDADANOS DE LA ASAMBLEA DE REPRESENTANTES DE MUNICIPIOS VASCOS?

Tres cuartas partes de la población de la CAPV (74%) **han oído hablar** de la Asamblea de Representantes de Municipios Vascos. Y a un 63% la formación de esta Asamblea le **parece bien**, mientras que a un 13% le parece mal y a un 15% ni bien ni mal. Quienes mejor valoran la constitución de esta Asamblea son los votantes de EH (93%), EA (84%) y PNV (77%) seguidos de los de IU-EB (65%). Los votantes del PP y del PSE-EE, por su

parte, se dividen casi por igual entre quienes la valoran bien y quienes la valoran mal.

Además, un 62% de los ciudadanos cree que esta iniciativa servirá para **mejorar las relaciones** entre los ciudadanos de la CAPV, la Comunidad Foral de Navarra e Iparralde (País Vasco-francés). Nuevamente, esta opinión es más compartida por los votantes de EH (90%), EA (78%) y PNV (69%), mientras que los populares y socialistas se dividen en dos bloques bastante homogéneos entre quienes creen que sí servirá para mejorar las relaciones y quienes piensan que no será así.

Respecto a periodos anteriores

En comparación con junio de 1998, es decir, antes de la declaración del alto el fuego de ETA, ha **aumentado** considerablemente la creencia de que los partidos políticos están trabajando en favor de la paz (la creencia de que ningún partido hace nada ha descendido de un 30% a un 13%).

Algo más de la mitad de los ciudadanos vascos sigue pensando que el partido que más trabaja por la paz es el PNV, seguido de EA, si bien ahora el tercer puesto es para **EH**, que es el partido en el que se aprecia un mayor aumento de su trabajo por la paz (de un 8% a un 41%).

En definitiva

Cuando han pasado cinco meses desde la declaración de alto el fuego de ETA, más de la mitad de los ciudadanos vascos cree que ETA tiene voluntad sincera de **paz**. Y nueve de cada diez tienen la esperanza de que en los próximos años se consolide la paz en el País Vasco. En este momento se considera que el partido que más está trabajando por la paz es el **PNV**, seguido de EA y EH. Si de hace un año a esta parte ha aumentado la sensación de que los partidos políticos están trabajando por la paz, este aumento se ha percibido más en el caso de EH (HB).

En cuanto a distintos sucesos recientes que están aconteciendo dentro del proceso de pacificación, hay que señalar que la **iniciativa del Lehendakari** Ibarretxe para entablar una ronda de contactos con los partidos políticos y colectivos sociales para hablar sobre el proceso de paz es bien valorada por la mayoría de la ciudadanía. Los **acuerdos parlamentarios** entre PNV, EA y EH también son bien valorados por dos tercios de la ciudadanía.

La formación de la **Asamblea de Representantes de Municipios Vascos**, de la que han oído hablar tres cuartas partes de los ciudadanos, también es bien valorada por dos de cada tres vascos, igual número que quienes creen que esta iniciativa servirá para mejorar las relaciones entre los ciudadanos de la CAPV, la Comunidad Foral de Navarra e Iparralde.

Por último, en cuanto a si el **enfrentamiento** existente entre los partidos nacionalistas y los no nacionalistas se da también entre la gente de la calle, son más quienes piensan que esto no es así. El único colectivo en el que son más de la mitad quienes creen en la existencia de este enfrentamiento entre los ciudadanos es el de los votantes del PP.

Introducción

Objetivo

En este estudio se pretende analizar las opiniones de los ciudadanos y ciudadanas vascos sobre distintas cuestiones relacionadas con el proceso de pacificación y la situación política actual haciendo especial hincapié en la Asamblea de Representantes de Municipios Vascos ¹.

Temática

Las cuestiones planteadas son las siguientes:

A- EL PROCESO DE PACIFICACIÓN Y LA SITUACIÓN POLÍTICA ACTUAL:

- **La voluntad de paz de ETA:** opinión acerca de si ETA tiene voluntad sincera de paz.
- **La esperanza de paz de los ciudadanos:** esperanza o no de que en los próximos años se consolide la paz en el País Vasco.
- **Los partidos políticos y la paz:** opinión sobre qué partido o partidos son los que más están trabajando en favor de la paz.
- **La iniciativa de diálogo del Lehendakari:** valoración de la iniciativa del Lehendakari Ibarretxe de dialogar sobre el proceso de paz con los partidos políticos y colectivos sociales.

¹ La ficha técnica y la síntesis de este estudio se incluirá en breves fechas en internet, en la dirección http://www.euskadi.net/estudios_sociologicos.

- **Los acuerdos parlamentarios de PNV, EA y EH:** valoración de que PNV, EA y EH estén llegando a acuerdos en el Parlamento Vasco.
- **El enfrentamiento entre nacionalistas y no nacionalistas:** creencia o no en que el enfrentamiento existente entre partidos nacionalistas y partidos no nacionalistas se da también entre la gente de la calle.

B – LA ASAMBLEA DE REPRESENTANTES DE MUNICIPIOS VASCOS:

- **Conocimiento de la Asamblea:** cuántos ciudadanos han oído hablar de la Asamblea de Representantes de Municipios Vascos, constituida el día 6 de febrero en Pamplona con la asistencia de electos municipales de la CAPV, la Comunidad Foral de Navarra e Iparralde (País Vasco-francés).
- **Valoración de la Asamblea:** valoración de la formación de una Asamblea de Representantes de Municipios Vascos.
- **La Asamblea y las relaciones entre los ciudadanos de la CAPV, la CFN e Iparralde:** creencia o no en que esta iniciativa servirá para mejorar las relaciones entre los ciudadanos de la CAPV, la Comunidad Foral de Navarra e Iparralde (País Vasco-francés).

Las opiniones recogidas con relación a estos puntos son abordadas tras esta introducción y la correspondiente ficha técnica.

Factores de segmentación

Por otro lado están los factores de segmentación sociodemográfica y actitudinal, es decir, las preguntas que diferencian los colectivos sociales de la encuesta y que aparecen en las columnas de las tablas (los subcolectivos formados son los que aparecen en cursiva), siempre que ocasionen diferencias significativas en el indicador sociológico correspondiente:

Territorio: *Araba, Bizkaia, Gipuzkoa.*

Edad: 18-29 años; 30-45 años; 46-64 años; 65 y más años.

Voto en Elecciones Autonómicas de 1.998: PNV, PP, EH, PSE-EE, EA, IU-EB, UA², Otros partidos, Abstención y Ns/Nc.

Ubicación temporal

Este estudio se realiza cuando ya han pasado cinco meses desde la firma del Pacto de Lizarra y desde que ETA declarara el alto el fuego.

Concretamente, en las fechas inmediatamente anteriores a la realización del estudio varios hechos provocaron un gran enfrentamiento dialéctico entre las fuerzas nacionalistas y las no nacionalistas:

- El apoyo de EH a PNV y EA (partidos integrantes del nuevo Gobierno Vasco) para que éstos se hagan con las presidencias de todas las comisiones del Parlamento Vasco.
- La constitución de la Asamblea de Representantes de Municipios de Euskal Herria, con la asistencia de alcaldes y concejales nacionalistas de la CAPV, la Comunidad Foral de Navarra e Iparralde.
- La decisión de ceder la sede del Parlamento Vasco a la Asamblea Kurda en el exilio.

Todo ello en un momento en el que el Lehendakari Ibarretxe está manteniendo una ronda de contactos con partidos políticos y agentes económicos y sociales para hablar sobre el proceso de pacificación.

² Los datos correspondientes al electorado de UA no son comentados debido a la escasez de efectivos que se han recogido en este estudio por su implantación uniterritorial.

Ficha técnica

La recogida de información se realizó entre los días **11 y 12 de Febrero de 1.999**, a través de entrevista telefónica individual, mediante cuestionario estructurado, realizada a una muestra representativa de la población de cada uno de los Territorios Históricos de la Comunidad Autónoma del País Vasco.

El diseño de la **investigación**, el **análisis** y la **realización del informe** es responsabilidad exclusiva del Gabinete de Prospección Sociológica de la Presidencia del Gobierno Vasco. **La recogida de información** fue realizada por la empresa *Telepromotion S.A.*, sita en el edificio Metroalde, Carretera Bilbao-Galdakao nº 6, A bajo, 48004 Bolueta, Bilbao.

La **muestra**, dirigida a una población de 18 o más años, recogió un total de 1.060 entrevistas: 400 en Bizkaia, 360 en Gipuzkoa y 300 en Araba. Este reparto no proporcional se solventó posteriormente con la ponderación de los resultados según la distribución real de la población por territorios a partir de los datos del EUSTAT (censo de 1.991).

La **selección de los individuos** se realizó por procedimiento polietápico y estratificado, mediante rutas aleatorias - a partir de 53 puntos de inicio- de 20 encuestas cada una, con selección posterior de los individuos según cuotas de sexo, edad y situación laboral.

El **error muestral**³ es de $\pm 3,1\%$ para un nivel de confianza del 95,5% y siendo $p=q=0,5$.

³ El error muestral es el atribuible en el caso de muestras completamente aleatorias.

A – El proceso de pacificación y la situación política actual

- La voluntad de paz de ETA
- La esperanza de paz de los ciudadanos
- Los partidos políticos y la paz
- La iniciativa de diálogo del Lehendakari
- Los acuerdos parlamentarios de PNV, EA y EH
- El enfrentamiento entre nacionalistas y no nacionalistas

El proceso de pacificación y la situación política actual

La voluntad de paz de ETA

Hace ya cinco meses que ETA declaró el alto el fuego. ¿Cree Ud. que ETA tiene voluntad sincera de paz?

	TOTAL	TERRITORIO			GRUPOS DE EDAD				VOTO EN AUTONÓMICAS 98									
	FEB. 99	ARABA	BIZKAIA	GIPUZKOA	18-29 AÑOS	30-45 AÑOS	46-64 AÑOS	<=65 AÑOS	PNV	PP	EH	PSE-EE	EA	IU-EB	UA	OTROS	ABST.	Ns/Nc
Sí.....	57	50	57	59	53	64	57	49	73	23	97	34	80	69	34	59	40	52
No.....	24	33	22	23	31	19	20	27	13	56	1	43	12	19	47	19	35	20
Ns/Nc.....	20	16	22	18	16	17	23	24	14	21	2	23	8	12	20	22	25	29
(PORCENTAJES VERTICALES)	100	100	100	100	100	100	100	100	100	100	100	100	100	100	100	100	100	100

ALGO MÁS DE LA MITAD DE LOS CIUDADANOS VASCOS (57%) CREE QUE *ETA TIENE VOLUNTAD SINCERA DE PAZ*. UNA CUARTA PARTE (24%) OPINA LO CONTRARIO, Y OTRO 20% NO SABE QUÉ RESPONDER.

Los vizcaínos y guipuzcoanos confían algo más que los alaveses en la voluntad de paz de ETA.

Los que cuentan con entre 30 y 45 años también confían un poco más que el resto en que la voluntad de paz de ETA es sincera.

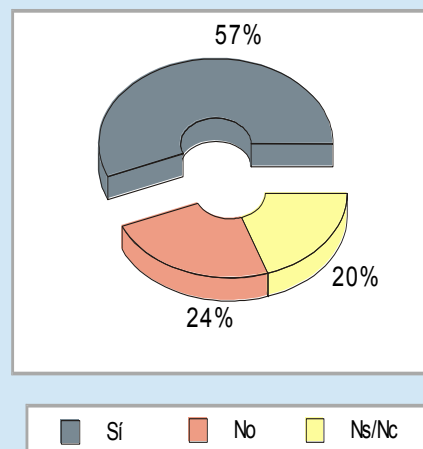
Pero, las diferencias más destacadas se dan en función del voto emitido en las pasadas Elecciones Autonómicas de octubre:

- Los votantes de EH, especialmente, (97%) y también de EA (80%), PNV (73%) e IU-EB (69%) son quienes más consideran que ETA tiene una voluntad sincera de paz.

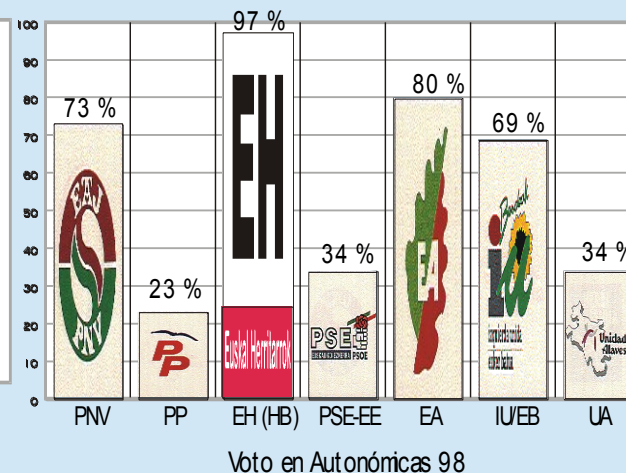
- Por el contrario, un 56% de los votantes del PP y un 43% de los del PSE-EE no creen que ETA tenga voluntad sincera de paz.

¿CREE QUE ETA TIENE VOLUNTAD SINCERA DE PAZ?

TOTALES



% QUE OPINAN "SÍ"



El proceso de pacificación y la situación política actual

La esperanza de paz de los ciudadanos

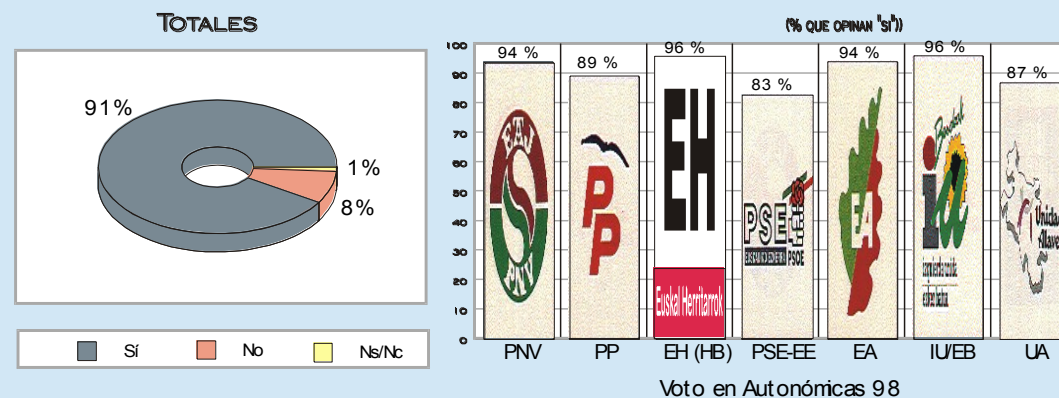
¿Tiene Ud. esperanza en que en los próximos años se consolide la paz en el País Vasco?																			
	TOTAL	TERRITORIO			GRUPOS DE EDAD				VOTO EN AUTONÓMICAS 98										
	FEB. 99	ARABA	BIZKAIA	GIPUZKOA	18-29 AÑOS	30-45 AÑOS	46-64 AÑOS	<=65 AÑOS	PNV	PP	EH	PSE-EE	EA	IU-EB	UA	OTROS	ABST.	Ns/Nc	
Sí.....	91	84	93	91	87	93	92	91	94	89	96	83	94	96	87	92	84	93	
No.....	8	14	6	8	11	7	6	8	4	10	4	13	6	4	13	8	13	6	
Ns/Nc.....	1	2	1	2	2	1	2	1	1	1	1	4	0	0	0	3	1		
(PORCENTAJES VERTICALES) ...	100	100	100	100	100	100	100	100	100	100	100	100	100	100	100	100	100	100	

NUEVE DE CADA DIEZ CIUDADANOS VASCOS (91%) TIENEN LA ESPERANZA DE QUE EN LOS PRÓXIMOS AÑOS SE CONSOLIDE LA PAZ EN EL PAÍS VASCO. UN 8%, EN CAMBIO, NO TIENE NINGUNA ESPERANZA EN QUE ESTO SUCEDA.

En todos los colectivos estudiados son mayoría (más de las tres cuartas partes) quienes tienen la esperanza de que en los próximos años se consolide definitivamente la paz, si bien hay que señalar algunas diferencias de grado:

- En Bizkaia y Gipuzkoa las esperanzas son algo mayores que en Araba.
- Los mayores de 29 años también demuestran mayores esperanzas que los jóvenes.
- Los votantes de EH, IU-EB, EA y PNV se muestran más esperanzados que el resto.

¿TIENE ESPERANZA EN QUE EN LOS PRÓXIMOS AÑOS SE CONSOLIDE LA PAZ EN EL PAÍS VASCO?



El proceso de pacificación y la situación política actual

Los partidos políticos y la paz

En su opinión, ¿qué partido o partidos son los que más están trabajando en favor de la paz? *																			
	TOTAL	TOTAL	TERRITORIO			GRUPOS DE EDAD				VOTO EN AUTONÓMICAS 98									
	FEB. 99	JUN. 98	ARABA	BIZKAIA	GIPUZKOA	18-29 AÑOS	30-45 AÑOS	46-64 AÑOS	<=65 AÑOS	PNV	PP	EH	PSE-EE	EA	IU-EB	UA	OTROS	ABST.	Ns/Nc
PNV	54	34	46	57	53	44	60	57	52	80	27	82	37	80	58	27	21	31	54
EA	43	19	38	45	43	35	47	49	41	55	17	75	25	75	48	27	25	25	48
EH (HB).....	41	8	36	43	41	37	46	44	37	49	15	88	24	54	48	13	19	25	45
PP	22	12	29	21	22	20	20	24	27	13	71	3	41	4	12	40	24	19	26
IU-EB	21	14	22	22	20	18	24	20	25	20	21	17	26	13	46	27	17	15	28
PSE-EE.....	19	12	22	20	17	15	19	21	24	11	45	5	47	4	12	40	23	14	24
UA	15	8	21	15	14	12	16	16	19	10	25	7	26	5	12	40	17	12	23
TODOS LOS PARTIDOS	12	13	12	13	12	7	13	13	17	9	13	3	21	4	7	13	15	10	21
NINGÚN PARTIDO	13	30	13	10	16	18	12	9	11	8	10	3	10	7	18	13	32	24	9
Ns/Nc.....	23	21	25	25	20	23	20	23	29	10	14	4	29	13	10	40	37	35	33

* LA SUMA TOTAL ES SUPERIOR A 100 PORQUE SE PODÍA INDICAR MÁS DE UN PARTIDO.

PREGUNTADA LA POBLACIÓN VASCA SOBRE QUÉ PARTIDO O PARTIDOS ESTÁN TRABAJANDO MÁS EN FAVOR DE LA PAZ, LOS MÁS MENCIONADOS, EN GENERAL, SON LOS PARTIDOS NACIONALISTAS: PNV (54%), EA (43%) Y EH (41%), DESTACANDO, EN ESTE SENTIDO, LA MAYOR MENCIÓN DEL PNV. EL RESTO DE PARTIDOS QUEDA A CIERTA DISTANCIA: PP (22%), IU-EB (21%), PSE-EE (19%) Y, EN ÚLTIMO LUGAR, UA (15%). ADEMÁS, UN 12% CREE QUE TODOS ESTÁN TRABAJANDO POR IGUAL Y UN 13% OPINA QUE NINGUNO ESTÁ HACIENDO NADA. OTRO 23% NO RESPONDE.

Respecto a junio del año pasado, ha aumentado considerablemente la sensación de que los distintos partidos están trabajando en favor de la paz (la sensación de que ningún partido hace nada ha descendido de un 30% a un 13%). Esta percepción ha aumentado de forma más destacada en referencia a los partidos nacionalistas y, especialmente, a EH (HB) ya que si en junio de 1998 únicamente un 8% creía que era el partido (o uno de los partidos) que más trabajaba por la paz, este porcentaje se ha elevado al 41% en febrero de 1999.

En los tres Territorios se comparte la opinión de que PNV, EA y EH son los partidos que más trabajan por la paz, si bien su labor es algo más valorada en Bizkaia y en Gipuzkoa que en Araba. Por su parte, en Araba se aprecia ligeramente más que en Bizkaia o Gipuzkoa la labor en favor de la paz llevada a cabo por el PP.

En base a la edad, se puede apreciar que los jóvenes son los que menos reconocen la labor de los distintos partidos y son los que presentan mayor porcentaje de quienes piensan que ninguno está trabajando en favor de la paz.

Según el voto emitido en las últimas Elecciones Autonómicas, vemos que los votantes de cada partido tienden a señalar que su partido es el que más está trabajando por la paz, a excepción de los de EA, que creen que el PNV es el que está trabajando más, y los de IU-EB, que consideran que el PNV es el que está haciendo más y que EA y EH hacen tanto como IU-EB. En general, los

votantes del PNV, EA, EH e IU-EB creen que los partidos nacionalistas son los que más están trabajando, mientras que los electores del PP creen que es este partido el que más hace por la paz. Por su parte, los votantes del PSE-EE se muestran divididos en sus apreciaciones y no hay una mayoría clara que piense que es su partido el que más trabaja por la paz.

El proceso de pacificación y la situación política actual

La iniciativa de diálogo del Lehendakari

Hace unos días el Lehendakari Ibarretxe inició una ronda de contactos con todos los partidos políticos y algunos colectivos sociales para hablar sobre el proceso de paz. ¿Cómo valora Ud. esta iniciativa del Lehendakari, bien o mal?

	TOTAL	TERRITORIO			GRUPOS DE EDAD				VOTO EN AUTONÓMICAS 98									
	FEB. 99	ARABA	BIZKAIA	GIPUZKOA	18-29 AÑOS	30-45 AÑOS	46-64 AÑOS	<=65 AÑOS	PNV	PP	EH	PSE-EE	EA	IU-EB	UA	OTROS	ABST.	Ns/Nc
BIEN	89	87	88	90	86	93	89	84	96	84	92	91	98	93	80	78	81	87
NI BIEN NI MAL	6	6	7	6	9	2	6	10	2	6	4	2	0	0	7	10	12	9
MAL	4	5	4	2	3	3	4	5	1	9	2	5	2	4	13	4	4	4
Ns/Nc	1	2	1	2	3	2	1	1	0	1	2	2	0	4	0	8	2	1
(PORCENTAJES VERTICALES)	100	100	100	100	100	100	100	100	100	100	100	100	100	100	100	100	100	100

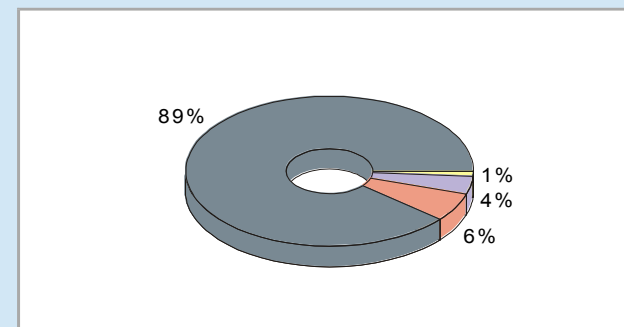
NUEVE DE CADA DIEZ CIUDADANOS DE LA CAPV (89%) VALORAN BIEN LA INICIATIVA DEL LEHENDAKARI IBARRETXE DE ENTABLAR UNA RONDA DE CONTACTOS CON LOS PARTIDOS POLÍTICOS Y ALGUNOS COLECTIVOS SOCIALES PARA HABLAR SOBRE EL PROCESO DE PAZ. POR OTRO LADO, UN 6% NO VALORA ESTA INICIATIVA NI BIEN NI MAL, Y A UN 4% LE PARECE MAL.

En todos los colectivos analizados la iniciativa del Lehendakari ha sido bien acogida, si bien se pueden señalar algunas pequeñas diferencias:

- Las personas de edad comprendida entre los 30 y los 45 años son quienes mejor valoran esta iniciativa (al 93% le parece bien).
- Los votantes de EA y PNV son quienes han acogido más entusiastamente esta ronda de contactos. Los más críticos (siempre de forma minoritaria) han sido los votantes del PP (al 9% de ellos la iniciativa del Lehendakari le ha parecido mal).

¿CÓMO VALORA LA INICIATIVA DEL LEHENDAKARI?

(TOTALES)



■ Bien ■ Ni bien ni mal ■ Mal ■ Ns/Nc

El proceso de pacificación y la situación política actual

Los acuerdos parlamentarios de PNV, EA y EH

Y, por otro lado, ¿cómo valora Ud. que el PNV, EA y EH (HB) estén llegando a acuerdos en el Parlamento Vasco, bien o mal?

	TOTAL	TERRITORIO			GRUPOS DE EDAD				VOTO EN AUTONÓMICAS 98									
	FEB. 99	ARABA	BIZKAIA	GIPUZKOA	18-29 AÑOS	30-45 AÑOS	46-64 AÑOS	<=65 AÑOS	PNV	PP	EH	PSE-EE	EA	IU-EB	UA	OTROS	ABST.	Ns/Nc
BIEN	65	61	64	70	67	74	64	52	85	36	93	30	90	73	53	71	56	58
NI BIEN NI MAL	10	10	11	10	10	9	12	10	5	12	2	14	3	11	0	13	17	13
MAL	18	23	20	13	18	13	19	24	7	45	4	51	5	10	47	12	20	17
Ns/Nc	6	6	6	8	5	4	5	15	3	8	1	6	2	7	0	4	7	12
(PORCENTAJES VERTICALES)	100	100	100	100	100	100	100	100	100	100	100	100	100	100	100	100	100	100

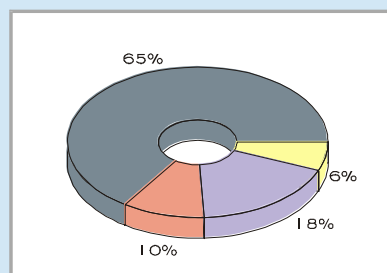
A DOS TERCIOS DE LA CIUDADANÍA VASCA (65%) LES PARECE BIEN QUE EL PNV, EA Y EH ESTÉN LLEGANDO A ACUERDOS EN EL PARLAMENTO VASCO. A UN 18% LE PARECE MAL Y A UN 10% NO LE PARECE NI BIEN NI MAL. OTRO 6% NO RESPONDE A LA CUESTIÓN.

Los acuerdos parlamentarios entre PNV, EA y EH son mejor valorados en Gipuzkoa (70%), entre las personas de edad comprendida entre los 30 y los 45 años (74%), y entre los votantes de EH (93%), EA (90%), PNV (85%) e IU-EB (73%).

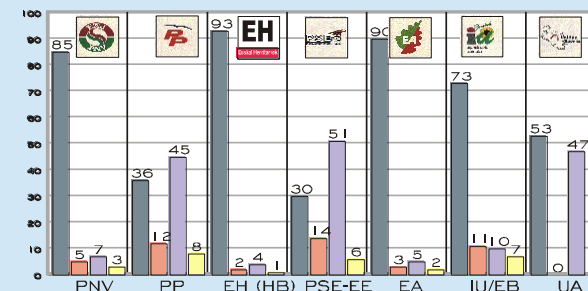
Los más críticos con estos acuerdos son los votantes del PSE-EE (51%) y PP (45%).

¿CÓMO VALORA QUE PNV, EA Y EH ESTÉN LLEGANDO A ACUERDOS EN EL PARLAMENTO VASCO?

TOTALES



VOTO EN AUTONÓMICAS 98



■ Bien ■ Ni bien ni mal ■ Mal ■ Ns/Nc

El proceso de pacificación y la situación política actual

El enfrentamiento entre nacionalistas y no nacionalistas

Por otro lado, ¿cree Ud. que el enfrentamiento que existe entre los partidos nacionalistas y los partidos no nacionalistas se da también entre la gente de la calle?

	TOTAL FEB. 99	TERRITORIO			GRUPOS DE EDAD				VOTO EN AUTONÓMICAS 98									
		ARABA	BIZKAIA	GIPUZKOA	18-29 AÑOS	30-45 AÑOS	46-64 AÑOS	<=65 AÑOS	PNV	PP	EH	PSE-EE	EA	IU-EB	UA	OTROS	ABST.	Ns/Nc
Sí.....	37	43	35	39	45	36	34	34	33	55	30	43	34	31	47	43	45	31
No.....	53	48	55	51	50	57	55	47	60	39	63	41	61	58	47	53	44	56
Ns/Nc.....	10	8	10	9	5	7	11	19	7	5	8	16	5	11	7	4	11	13
(PORCENTAJES VERTICALES).....	100	100	100	100	100	100	100	100	100	100	100	100	100	100	100	100	100	100

ALGO MÁS DE LA MITAD DE LA POBLACIÓN DE LA CAPV (53%) CREE QUE EL ENFRENTAMIENTO EXISTENTE ENTRE LOS PARTIDOS NACIONALISTAS Y LOS NO NACIONALISTAS NO SE DA ENTRE LA GENTE DE LA CALLE. UN 37% SÍ CREE QUE EXISTA ESTE ENFRENTAMIENTO ENTRE LA GENTE, Y UN 10% NO OPINA AL RESPECTO.

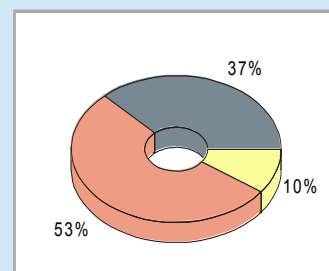
Entre los vizcaínos y guipuzcoanos son más quienes creen que este enfrentamiento no existe que quienes sí lo perciben, mientras que entre los alaveses las posturas a este respecto están divididas en dos grupos bastante homogéneos.

Por edades, los más jóvenes se muestran divididos entre quienes piensan que este enfrentamiento sí se da entre la gente y los que piensan que no ocurre así. A partir de los 30 años, disminuye el porcentaje de quienes piensan que sí hay un enfrentamiento entre la gente.

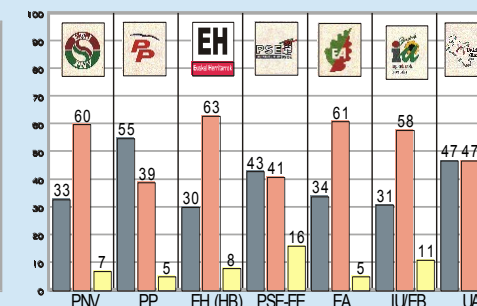
En cuanto al voto, se pueden distinguir tres grupos a este respecto: los votantes de EH, EA, PNV e IU-EB, entre los que son más quienes creen que no hay enfrentamiento entre la gente de la calle que quienes sí lo ven así; los votantes del PP, entre los que, por el contrario, son más quienes sí piensan que existe este enfrentamiento; y los votantes del PSE-EE, que se muestran divididos, prácticamente por igual, entre ambas posturas.

¿EL ENFRENTAMIENTO ENTRE PARTIDOS NACIONALISTAS Y NO NACIONALISTAS SE DA ENTRE LA GENTE DE LA CALLE?

TOTALES



VOTO EN AUTONÓMICAS 98



■ Sí ■ No ■ Ns/Nc

B – La Asamblea de Representantes de Municipios Vascos

- Conocimiento de la Asamblea
- Valoración de la Asamblea
- La Asamblea y las relaciones entre los ciudadanos de la CAPV, la CFN e Iparralde

La Asamblea de Representantes de Municipios Vascos

Conocimiento de la Asamblea

El pasado día 6 de febrero alcaldes y concejales de la Comunidad Autónoma Vasca, Navarra y el País Vasco-francés se reunieron en Pamplona para formar la Asamblea de Representantes de Municipios Vascos. ¿Ha oído Ud. hablar de esta Asamblea?

	TOTAL FEB. 99	TERRITORIO			GRUPOS DE EDAD				VOTO EN AUTONÓMICAS 98									
		ARABA	BIZKAIA	GIPUZKOA	18-29 AÑOS	30-45 AÑOS	46-64 AÑOS	<=65 AÑOS	PNV	PP	EH	PSE-EE	EA	IU-EB	UA	OTROS	ABST.	Ns/Nc
Si.....	74	69	73	76	65	78	82	67	84	73	91	82	86	68	53	66	55	72
No.....	26	30	27	24	35	21	18	33	16	27	9	18	14	32	47	30	45	28
Ns/Nc.....	0	0	0	0	0	1	0	0	0	0	0	0	0	0	4	0	0	0
(PORCENTAJES VERTICALES).....	100	100	100	100	100	100	100	100	100	100	100	100	100	100	100	100	100	100

TRES CUARTAS PARTES DE LOS CIUDADANOS VASCOS (74%) HAN OÍDO HABLAR DE LA FORMACIÓN DE LA ASAMBLEA DE REPRESENTANTES DE MUNICIPIOS VASCOS, CONSTITUÍDA EL PASADO DÍA 6 DE FEBRERO EN PAMPLONA.

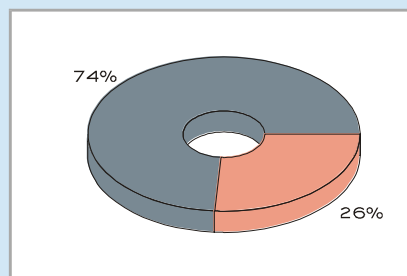
Los guipuzcoanos han oído hablar de la Asamblea ligeramente más que los vizcaínos, y éstos algo más que los alaveses.

Las personas de edad comprendida entre los 30 y los 64 años son los más enterados de la constitución de la Asamblea.

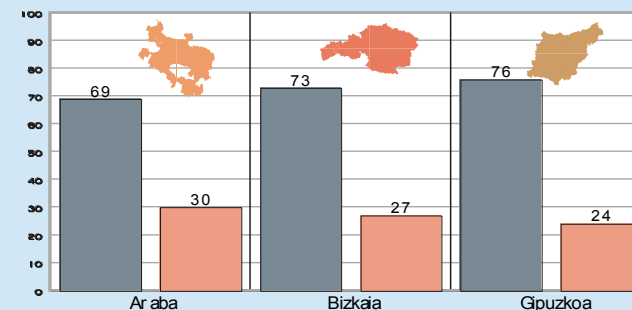
Sin duda, son los votantes de EH quienes más han oído hablar de la Asamblea (91%), si bien también los votantes de EA (86%), PNV (84%) y PSE-EE (82%) han oído hablar de ello en mayor medida que la media.

¿HA OÍDO HABLAR DE LA ASAMBLEA DE REPRESENTANTES DE MUNICIPIOS VASCOS?

TOTALES



TERRITORIO



■ Sí ■ No

La Asamblea de Representantes de Municipios Vascos

Valoración de la Asamblea

¿Y a Ud. le parece bien o mal la formación de una Asamblea de Representantes de Municipios Vascos?

	TOTAL FEB. 99	TERRITORIO			GRUPOS DE EDAD				VOTO EN AUTONÓMICAS 98									
		ARABA	BIZKAIA	GIPUZKOA	18-29 AÑOS	30-45 AÑOS	46-64 AÑOS	<=65 AÑOS	PNV	PP	EH	PSE-EE	EA	IU-EB	UA	OTROS	ABST.	Ns/Nc
BIEN	63	55	62	68	64	67	63	53	77	36	93	39	84	65	40	53	57	56
NI BIEN NI MAL	15	16	14	15	13	14	14	19	11	19	3	12	8	12	20	24	19	18
MAL	13	21	13	8	10	10	14	17	6	41	2	40	2	7	33	7	10	12
Ns/Nc	10	8	11	9	12	9	8	11	6	3	2	8	6	16	7	16	13	15
(PORCENTAJES VERTICALES)	100	100	100	100	100	100	100	100	100	100	100	100	100	100	100	100	100	100

A PRÁCTICAMENTE DOS TERCIOS DE LA CIUDADANÍA VASCA (63%) LE PARECE BIEN LA CONSTITUCIÓN DE LA ASAMBLEA DE REPRESENTANTES DE MUNICIPIOS VASCOS. A UN 15% NO LE PARECE NI BIEN NI MAL, Y A UN 13% LE PARECE MAL. OTRO 10% NO OPINA.

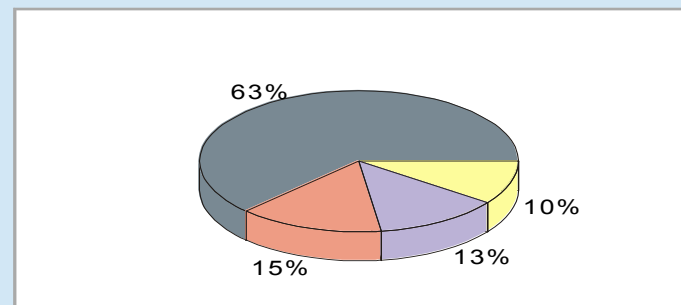
Los guipuzcoanos valoran algo mejor que los vizcaínos la constitución de esta Asamblea y, a su vez, los vizcaínos la valoran mejor que los alaveses.

Los menores de 65 años también valoran esta Asamblea mejor que los que ya han cumplido esa edad.

Los votantes de EH (93%), EA (84%) y PNV (77%), además de los de IU-EB (65%), respaldan mayoritariamente esta iniciativa, mientras que los electores del PP y del PSE-EE se muestran divididos entre quienes la apoyan y quienes la rechazan (entre los del PP, al 36% le parece bien la formación de esta Asamblea y al 41% le parece mal; y entre los del PSE-EE, al 39% le parece bien y al 40% mal).

¿QUÉ LE PARECE LA FORMACIÓN DE UNA ASAMBLEA DE REPRESENTANTES DE MUNICIPIOS VASCOS?

(TOTALES)



■ Bien ■ Ni bien ni mal ■ Mal ■ Ns/Nc

La Asamblea de Representantes de Municipios Vascos

La Asamblea y las relaciones entre los ciudadanos de la CAPV, la CFN e Iparralde

¿Cree Ud. que esta iniciativa (la formación de la Asamblea de Representantes de Municipios Vascos) servirá para mejorar las relaciones entre los ciudadanos de la Comunidad Autónoma Vasca, Navarra y el País Vasco-francés?

	TOTAL FEB. 99	TERRITORIO			GRUPOS DE EDAD				VOTO EN AUTONÓMICAS 98									
		ARABA	BIZKAIA	GIPUZKOA	18-29 AÑOS	30-45 AÑOS	46-64 AÑOS	<=65 AÑOS	PNV	PP	EH	PSE-EE	EA	IU-EB	UA	OTROS	ABST.	Ns/Nc
Sí.....	62	60	61	65	68	65	62	51	69	40	90	43	78	52	47	57	60	60
No.....	21	27	21	19	18	19	23	26	16	47	8	43	4	23	47	24	20	19
Ns/Nc.....	17	13	18	16	14	16	16	23	15	13	2	13	18	25	7	19	20	22
(PORCENTAJES VERTICALES).....	100	100	100	100	100	100	100	100	100	100	100	100	100	100	100	100	100	100

EL 62% DE LA CIUDADANÍA VASCA CREE QUE LA ASAMBLEA DE REPRESENTANTES DE MUNICIPIOS VASCOS SERVIRÁ PARA MEJORAR LAS RELACIONES ENTRE LOS CIUDADANOS DE LA CAPV, LA COMUNIDAD FORAL DE NAVARRA E IPARRALDE. EL 21% NO LO CREE ASÍ Y EL 17% NO EMITE NINGUNA OPINIÓN.

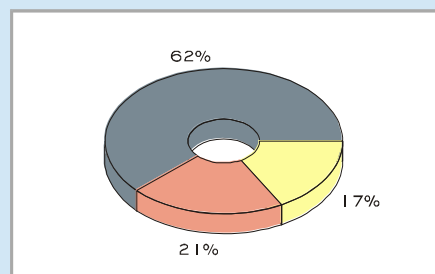
Los guipuzcoanos confían algo más que los vizcaínos y que los alaveses en que esta Asamblea sirva para mejorar las relaciones entre los ciudadanos de los tres territorios.

A medida que desciende la edad también aumenta la sensación de que la Asamblea servirá para unir más a los vascos de los distintos territorios.

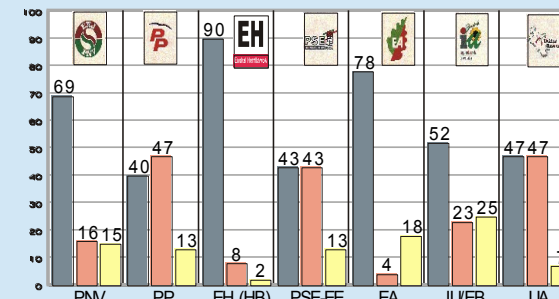
Los votantes de EH son los más convencidos (90%) de que esta iniciativa servirá para aumentar las relaciones entre los ciudadanos de la CAPV, la Comunidad Foral de Navarra e Iparralde. Esta idea también es mayormente secundada por los votantes de EA (78%), PNV (69%) e IU-EB (52%). Por el contrario, entre los electores del PP son algunos más quienes opinan lo contrario (47% frente a 40%), y entre los del PSE-EE las opiniones se encuentran divididas por igual entre quienes creen que las relaciones mejorarán y quienes no opinan así.

¿ESTA INICIATIVA SERVIRÁ PARA MEJORAR LAS RELACIONES ENTRE LOS CIUDADANOS DE LA CAPV, NAVARRA E IPARRALDE?

TOTALES



VOTO EN AUTONÓMICAS 98



■ Sí ■ No ■ Ns/Nc

