

EUSKO JAURLARITZA



GOBIERNO VASCO

LEHENDAKARITZA

Análisi eta Komunikaziorako
Idazkaritza Nagusia
Prospekzio Soziologikoen Kabinetea

PRESIDENCIA

Secretaría General de
Análisis y Comunicación
Gabinete de Prospección Sociológica

EL ACERCAMIENTO DE LOS PRESOS VASCOS, LA VIOLENCIA CALLEJERA Y LA PACIFICACIÓN

Enero 1999

Índice

SÍNTESIS	1
INTRODUCCIÓN	4
FICHA TÉCNICA	6
A – POLÍTICA PENITENCIARIA Y PACIFICACIÓN	8
• Acercamiento de presos.....	9
• Acercamiento y pacificación	10
• Política penitenciaria del Gobierno Central	11
B – AMENAZAS Y VIOLENCIA CALLEJERA	12
• Violencia y pacificación	13
• Violencia y acercamiento.....	14

Síntesis

Punto por punto**¿ESTÁN LOS VASCOS A FAVOR DEL ACERCAMIENTO DE LOS PRESOS?**

La mayoría de los ciudadanos vascos (80%) se muestra partidaria del acercamiento de los presos vascos a cárceles próximas al País Vasco.

Esta opinión, es mayoritaria en todos los colectivos, siendo aún más apoyada por las personas de edad comprendida entre los 30 y los 45 años, los guipuzcoanos y los votantes de EH, IU-EB, EA y PNV.

¿EL ACERCAMIENTO DE LOS PRESOS PODRÍA AYUDAR A AVANZAR EN LA PACIFICACIÓN?

Los vascos creen que el acercamiento de los presos vascos podría ayudar a avanzar en la pacificación del País Vasco (78%).

Esta idea, compartida por todos los grupos estudiados, es aún más secundada por los menores de 46 años, los guipuzcoanos y los votantes de EH, EA, IU-EB y PNV.

¿CÓMO SE VALORA LA POLÍTICA PENITENCIARIA DEL GOBIERNO CENTRAL?

A la hora de valorar la política penitenciaria mantenida por el Gobierno Central con los presos vascos desde la tregua de ETA son más quienes la critican (36%) que quienes la apoyan (6%). El resto no la valora ni bien ni mal, o no ha oído hablar del tema o no responde a la pregunta.

Los más críticos con la política carcelaria del Gobierno coinciden en ser los colectivos más proclives al acercamiento de los presos vascos.

Por el contrario, quienes más apoyan la política del Gobierno son los votantes del PP (31%).

¿LAS AMENAZAS Y LA VIOLENCIA CALLEJERA TIENEN QUE CESAR PARA AVANZAR HACIA LA PAZ?

El 90% de la ciudadanía considera que para avanzar en la pacificación es necesario el cese de las amenazas y la violencia callejera.

Esta opinión es compartida por todos los colectivos en porcentajes superiores al 80%.

¿LAS AMENAZAS Y LA VIOLENCIA CALLEJERA FAVORECEN O DIFICULTAN EL ACERCAMIENTO DE LOS PRESOS?

El 81% de la ciudadanía cree que las amenazas y la violencia callejera no hacen sino dificultar el acercamiento al País Vasco de los presos vascos.

Esta opinión es mayoritariamente compartida por todos los colectivos.

Respecto a periodos anteriores

El número de personas favorables al acercamiento de los presos vascos a cárceles próximas al País Vasco se ha incrementado respecto a 1.996, de un 73% a un 80%.

Lo mismo puede decirse del convencimiento de que este acercamiento podría ayudar a avanzar en la pacificación, que ha ido incrementándose paulatinamente desde el 60% registrado en 1.996, al 65% en 1.997, hasta alcanzar el 78% en 1.999.

En definitiva

La población vasca se muestra mayoritariamente favorable al acercamiento de los presos vascos a cárceles próximas al País Vasco y cree que este acercamiento podría ayudar a avanzar en la pacificación (ambas cuestiones son, además, más secundadas que en años anteriores). Por ello, son más quienes critican la política penitenciaria mantenida por el Gobierno Central con los presos vascos desde la tregua de ETA que quienes la valoran positivamente.

Así mismo, la mayoría de los ciudadanos de la CAPV opina que las amenazas y la violencia callejera dificultan el acercamiento de los presos y considera necesario su cese para avanzar en la pacificación del País Vasco.

Introducción

Objetivo

En este estudio se pretenden analizar las opiniones de los ciudadanos y ciudadanas vascos sobre diversos temas de **actualidad sociopolítica**: el acercamiento de los presos, la política penitenciaria del Gobierno Central, la violencia callejera y la pacificación.

Estas cuestiones aparecen relacionadas entre sí en los distintos puntos analizados, que son detallados a continuación.

Temática

Las cuestiones planteadas son las siguientes:

A- POLÍTICA PENITENCIARIA Y PACIFICACIÓN:

- **Acercamiento de presos:** opinión favorable o desfavorable al acercamiento de los presos vascos a cárceles próximas al País Vasco.
- **Acercamiento y pacificación:** creencia en si el acercamiento de los presos vascos a cárceles próximas al País Vasco podría ayudar a avanzar en la pacificación.
- **Política penitenciaria del Gobierno Central:** valoración de la política penitenciaria mantenida por el Gobierno Central con los presos vascos desde la tregua de ETA.

B – AMENAZAS Y VIOLENCIA CALLEJERA

- **Violencia y pacificación:** necesidad o no de que cesen las amenazas y la violencia callejera para avanzar en la pacificación.

- **Violencia y acercamiento:** opinión sobre si las amenazas y la violencia callejera favorecen o dificultan el acercamiento al País Vasco de los presos vascos.

Las opiniones recogidas con relación a estos puntos son abordadas tras esta introducción y la correspondiente ficha técnica.

Factores de segmentación

Por otro lado están los factores de segmentación sociodemográfica y actitudinal, es decir, las preguntas que diferencian los colectivos sociales de la encuesta y que aparecen en las columnas de las tablas (los subcolectivos formados son los que aparecen en cursiva), siempre que ocasionen diferencias significativas en el indicador sociológico correspondiente:

Edad: *18-29 años; 30-45 años; 46-64 años; 65 y más años.*

Territorio: *Araba, Bizkaia, Gipuzkoa.*

Voto en Elecciones Autonómicas de 1.998: *PNV, EH, PSE-EE, EA, IU-EB, UA¹, Otros partidos, Abstención y Ns/Nc.*

¹ Los datos correspondientes al electorado de UA carecen de fiabilidad estadística debido a la escasez de efectivos que se han recogido en este estudio por su implantación uniterritorial, por lo tanto no son comentados.

Ficha técnica

La recogida de información se realizó entre los días **14 y 15 de Enero de 1.999**, a través de entrevista telefónica individual, mediante cuestionario estructurado, realizada a una muestra representativa de la población de cada uno de los Territorios Históricos de la Comunidad Autónoma del País Vasco.

El diseño de la **investigación**, el **análisis** y la **realización del informe** es responsabilidad exclusiva del Gabinete de Prospección Sociológica de la Presidencia del Gobierno Vasco. **La recogida de información** fue realizada por la empresa *Telepromotion S.A.*, sita en la calle Simón Bolívar 27, 1º, Dpto. 13, 48013, Bilbao.

La **muestra**, dirigida a una población de 18 o más años, recogió un total de 1.060 entrevistas: 400 en Bizkaia, 360 en Gipuzkoa y 300 en Araba. Este reparto no proporcional se solventó posteriormente con la ponderación de los resultados según la distribución real de la población por territorios a partir de los datos del EUSTAT (censo de 1.991).

La **selección de los individuos** se realizó por procedimiento polietápico y estratificado, mediante rutas aleatorias - a partir de 53 puntos de inicio- de 20 encuestas cada una, con selección posterior de los individuos según cuotas de sexo, edad y situación laboral.

El **error muestral**² es de $\pm 3,1\%$ para un nivel de confianza del 95,5% y siendo $p=q=0,5$.

² El error muestral es el atribuible en el caso de muestras completamente aleatorias.

A - Política penitenciaria y pacificación

- **Acercamiento de presos**
- **Acercamiento y pacificación**
- **Política penitenciaria del Gobierno Central**

Política penitenciaria y pacificación

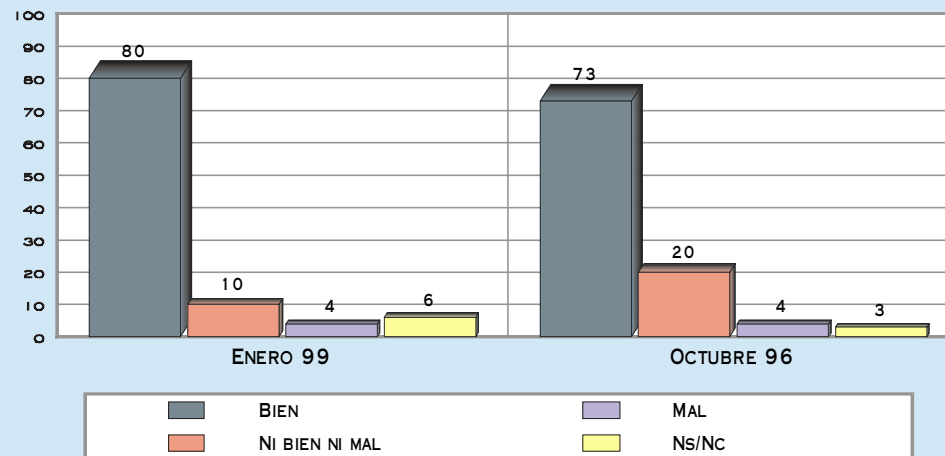
Acercamiento de presos

¿Hoy en día, algunos sectores de la sociedad vasca están pidiendo el acercamiento de los presos vascos a cárceles próximas al País Vasco. ¿A Ud. qué le parecería este acercamiento de los presos vascos a cárceles próximas al País Vasco?

	TOTAL	TOTAL	GRUPOS DE EDAD				TERRITORIO			VOTO EN AUTONÓMICAS 98									
	ENE 99	OCT 96	18-29	30-45	46-64	<=65	ÁRABA	BIZKAIA	GIPUZKOA	PNV	PP	EH	PSE-EE	EA	IU-EB	UA	OTROS	ABST.	Ns/Nc
BIEN	80	73	76	84	80	80	74	78	87	92	57	100	71	97	98	22	68	72	76
NI BIEN NI MAL	10	20	12	9	8	10	16	10	6	5	12	0	15	3	2	44	20	14	11
MAL	4	4	5	3	4	4	4	5	2	2	24	0	7	0	0	11	3	5	3
Ns/Nc	6	3	7	3	9	6	5	8	4	0	7	0	6	0	0	22	9	9	10
(PORCENTAJES VERTICALES)	100	100	100	100	100	100	100	100	100	100	100	100	100	100	100	100	100	100	100

- A UN 80% DE LA CIUDADANÍA VASCA LE PARECERÍA BIEN QUE LOS PRESOS VASCOS FUERAN TRASLADADOS A CÁRCELES PRÓXIMAS AL PAÍS VASCO. A UN 10% NO LE PARECERÍA NI BIEN NI MAL, Y ÚNICAMENTE A UN 4% LE PARECERÍA MAL. UN 6% NO OPINA AL RESPECTO.
- El apoyo al acercamiento de los presos vascos ha aumentado respecto a Octubre de 1.996 (momento en el que el Parlamento Vasco cursó una petición a este respecto), de un 73% a un 80%.
- En la totalidad de los colectivos analizados es mayoritaria la opción favorable al acercamiento de los presos vascos a cárceles próximas al País Vasco.
 - En cualquier caso, los más favorables a este acercamiento son las personas de edad comprendida entre los 30 y los 45 años (84%), los residentes en Gipuzkoa (87%) y quienes en las últimas Elecciones Autonómicas de Octubre de 1.998 votaron a EH (100%), IU-EB (98%), EA (97%) y PNV (92%).
 - Por otro lado, pese a que en todos los electorados es mayoritaria la opción favorable al acercamiento, a una cuarta parte de los votantes del PP (24%) les parecería mal este traslado de los presos vascos, lo mismo que al 7% de los del PSE-EE.

¿QUÉ LE PARECERÍA EL ACERCAMIENTO DE LOS PRESOS VASCOS A CÁRCELES PRÓXIMAS AL PAÍS VASCO?



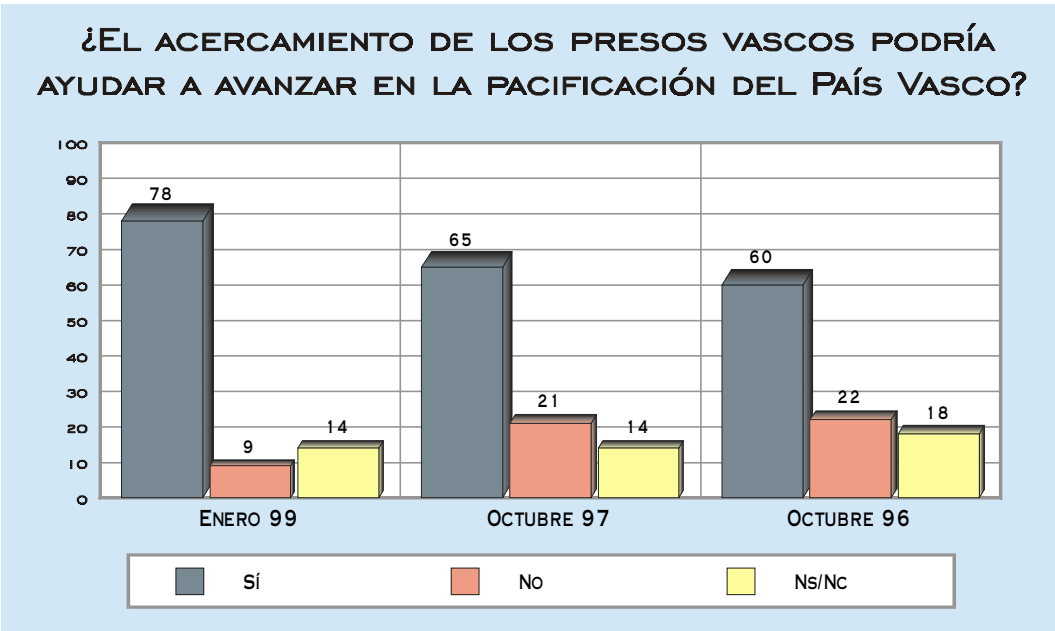
Política penitenciaria y pacificación

Acercamiento y pacificación

<i>En su opinión, ¿cree que el acercamiento de los presos vascos podría ayudar a avanzar en la pacificación del País Vasco?</i>																				
	TOTAL	TOTAL	TOTAL	GRUPOS DE EDAD				TERRITORIO			VOTO EN AUTONÓMICAS 98									
	ENE 99	OCT 97*	OCT 96	18-29	30-45	46-64	<=65	ARABA	BIZKAIA	GIPUZKOA	PNV	PP	EH	PSE-EE	EA	IU-EB	UA	OTROS	ABST.	Ns/Nc
Sí.....	78	65	60	80	85	74	68	70	76	83	87	55	97	64	97	93	33	71	70	74
No.....	9	21	22	10	6	10	10	13	10	6	4	24	1	20	0	2	56	17	13	8
Ns/Nc.....	14	14	18	10	9	16	22	17	15	11	9	21	2	16	3	5	11	12	17	18
(PORCENTAJES VERTICALES)...	100	100	100	100	100	100	100	100	100	100	100	100	100	100	100	100	100	100	100	100

* EN EL ESTUDIO DE OCTUBRE 97 LAS OPCIONES DE RESPUESTA ERAN *MÁS BIEN DE ACUERDO*, *MÁS BIEN EN DESACUERDO* Y *Ns/Nc*

- EL 78% DE LOS CIUDADANOS DE LA CAPV CONSIDERA QUE EL ACERCAMIENTO DE LOS PRESOS VASCOS PODRÍA AYUDAR A AVANZAR EN LA PACIFICACIÓN DEL PAÍS VASCO. UN 9% TIENE LA OPINIÓN CONTRARIA Y UN 14% NO OPINA AL RESPECTO.
- El convencimiento de que con el acercamiento se podría avanzar en la pacificación ha ido aumentando paulatinamente desde Octubre de 1.996. Si entonces quienes así lo creían constituían un 60%, en Octubre de 1.997 aumentaban a un 65%, para llegar en Enero de 1.999 a un 78%.
- Todos los colectivos estudiados estiman de forma mayoritaria que el acercamiento podría ayudar a avanzar en el proceso de pacificación.
 - Los más convencidos de ello son los menores de 46 años, los guipuzcoanos y los votantes de EH, EA, IU-EB y PNV.
 - De forma opuesta opina el 24% de los votantes del PP y el 20% de los del PSE-EE. Además, es de destacar que un 21% de los electores del PP no opinan respecto a esta cuestión.



Política penitenciaria y pacificación

Política penitenciaria del Gobierno Central

¿Qué le parece a Ud. la política penitenciaria mantenida por el Gobierno Central con los presos vascos desde la tregua de ETA?

	TOTAL	GRUPOS DE EDAD				TERRITORIO			VOTO EN AUTONÓMICAS 98									
	ENE 99	18-29	30-45	46-64	<=65	ARABA	BIZKAIA	GIPUZKOA	PNV	PP	EH	PSE-EE	EA	IU-EB	UA	OTROS	ABST.	Ns/Nc
BIEN	6	8	5	6	7	11	5	7	3	31	3	15	0	14	44	12	7	4
NI BIEN NI MAL.....	22	25	21	23	21	26	22	22	22	19	4	36	11	24	22	25	29	20
MAL	36	43	41	35	20	32	32	45	51	13	86	16	76	34	0	35	22	25
NO HA OÍDO HABLAR DEL TEMA	22	16	22	22	31	18	26	17	18	20	6	24	7	20	11	16	27	29
Ns/Nc	13	8	11	13	21	12	15	10	6	17	1	8	7	8	22	12	14	22
(PORCENTAJES VERTICALES).....	100	100	100	100	100	100	100	100	100	100	100	100	100	100	100	100	100	100

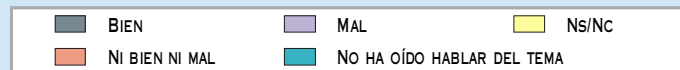
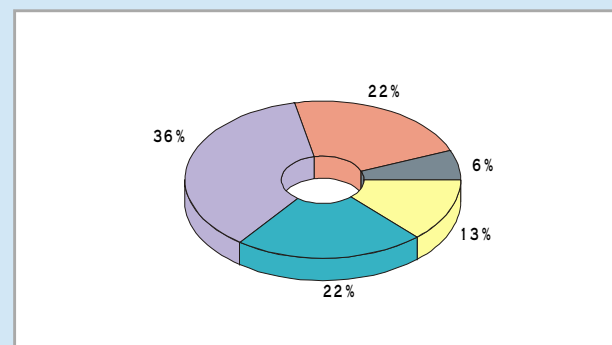
AL 36% DE LOS VASCOS LE PARECE MAL LA POLÍTICA PENITENCIARIA MANTENIDA POR EL GOBIERNO CENTRAL CON LOS PRESOS VASCOS DESDE LA TREGUA DE ETA. ÚNICAMENTE UN 6% LA VALORA BIEN. UN 22% NO LA VALORA NI BIEN NI MAL, IGUAL NÚMERO QUE QUIENES NO HAN OÍDO HABLAR DEL TEMA. ADEMÁS, UN 13% NO RESPONDE A LA PREGUNTA.

Entre los menores de 65 años es mayoritaria la crítica a la política penitenciaria del Gobierno, mientras que entre quienes superan esta edad son más quienes no han oído hablar del tema. En cualquier caso, los más críticos con esta política son los menores de 46 años.

En los tres Territorios Históricos son mayoría quienes critican la actuación del Gobierno Central en política penitenciaria, siendo especialmente críticos los guipuzcoanos.

De acuerdo al voto emitido en las pasadas Elecciones Autonómicas de Octubre de 1.998 se observa que el único electorado en el que predomina el apoyo a la política penitenciaria del Gobierno es el de los votantes del PP (31%). Por el contrario, los más críticos con la política penitenciaria del Gobierno son los de EH (el 86% de ellos la valoran mal), los de EA (76%), los del PNV (51%) y, a distancia, los de IU-EB (34%). Entre los votantes del PSE-EE son mayoría quienes no la valoran ni bien ni mal (36%), mientras que las valoraciones buenas y malas se mantienen parejas.

¿QUÉ LE PARECE LA POLÍTICA PENITENCIARIA DEL GOBIERNO CENTRAL TRAS LA TREGUA DE ETA?



B - Amenazas y violencia callejera

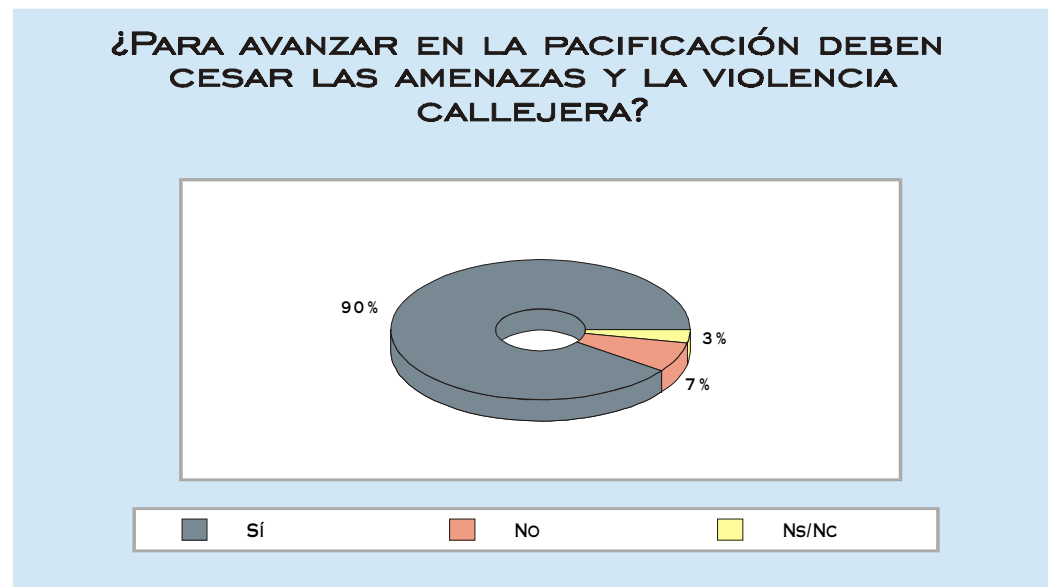
- **Violencia y pacificación**
- **Violencia y acercamiento**

Amenazas y violencia callejera

Violencia y pacificación

¿Cree Ud. que para avanzar en la pacificación hace falta que cesen las amenazas y la violencia callejera?																		
	TOTAL	GRUPOS DE EDAD				TERRITORIO			VOTO EN AUTONÓMICAS 98									
	ENE 99	18-29	30-45	46-64	<=65	ARABA	BIZKAIA	GIPUZKOA	PNV	PP	EH	PSE-EE	EA	IU-EB	UA	OTROS	ABST.	Ns/Nc
Sí.....	90	90	91	88	93	90	90	91	94	89	82	95	88	95	100	84	91	89
No.....	7	6	7	9	4	7	7	7	5	11	10	5	12	5	0	16	5	7
Ns/Nc.....	3	4	2	3	3	3	3	3	1	0	8	0	0	0	0	4	4	4
(PORCENTAJES VERTICALES).....	100	100	100	100	100	100	100	100	100	100	100	100	100	100	100	100	100	100

- UN 90% DE LOS CIUDADANOS VASCOS CREE QUE PARA AVANZAR EN LA PACIFICACIÓN HACE FALTA QUE CESEN LAS AMENAZAS Y LA VIOLENCIA CALLEJERA. UN 7% NO LO CONSIDERA NECESARIO, Y UN 3% NO OPINA.
- En todos los colectivos los porcentajes de acuerdo con que para avanzar en la pacificación hay que acabar con las amenazas y la violencia callejera superan el 80%.
- Sólo el 12% de los votantes de EA, el 11% de los del PP y el 10% de los de EH no consideran que el cese de las amenazas y la violencia callejera sea un requisito básico para avanzar en el proceso de paz.



Amenazas y violencia callejera

Violencia y acercamiento

En su opinión, ¿la violencia callejera y las amenazas favorecen o dificultan el acercamiento al País vasco de los presos vascos?

	TOTAL	GRUPOS DE EDAD				TERRITORIO			VOTO EN AUTONÓMICAS 98									
	ENE 99	18-29	30-45	46-64	<=65	ARABA	BIZKAIA	GIPUZKOA	PNV	PP	EH	PSE-EE	EA	IU-EB	UA	OTROS	ABST.	Ns/Nc
FAVORECEN.....	2	2	1	3	2	1	1	3	2	0	3	0	0	0	11	9	2	1
NI FAVORECEN NI DIFICULTAN.....	10	10	13	8	9	6	13	8	7	4	30	3	18	0	11	12	9	9
DIFICULTAN.....	81	82	80	82	81	86	79	83	87	92	59	91	81	92	67	79	83	79
Ns/Nc.....	7	6	6	7	8	7	7	6	4	4	9	5	1	8	11	0	6	10
(PORCENTAJES VERTICALES).....	100	100	100	100	100	100	100	100	100	100	100	100	100	100	100	100	100	100

- CUATRO DE CADA CINCO CIUDADANOS VASCOS (81%) CREEN QUE LAS AMENAZAS Y LA VIOLENCIA CALLEJERA DIFICULTAN EL ACERCAMIENTO AL PAÍS VASCO DE LOS PRESOS VASCOS; ÚNICAMENTE UN 2% CREE QUE LO FAVORECEN; Y UN 10% OPINA NI FAVORECEN NI DIFICULTAN EL ACERCAMIENTO DE PRESOS. ADEMÁS, UN 7% NO RESPONDE A LA PREGUNTA.
- En todos los colectivos son mayoría quienes comparten la opinión de que las amenazas y violencia callejera dificultan el acercamiento de los presos vascos al País Vasco. Esta opinión es más compartida (con porcentajes superiores al 90%) por quienes en las Elecciones Autonómicas de Octubre de 1.998 votaron al PP, a IU-EB y al PSE-EE.
- Los votantes de EH (30%) y los de EA (18%) son los que presentan mayor porcentaje de quienes creen que las amenazas y la "kale borroka" ni favorecen ni dificultan el acercamiento.

