

EUSKO JAURLARITZA



LEHENDAKARITZA
Análisi eta Komunikaziorako
Idazkaritza Nagusia
Prospekzio Soziologikoen Kabinetea

GOBIERNO VASCO

PRESIDENCIA
Secretaría General de
Análisis y Comunicación
Gabinete de Prospección Sociológica

ACCIONES DELICTIVAS EN LA CAPV

Marzo 1999



http://www.euskadi.net/estudios_socilogicos

Índice

SÍNTESIS	1
INTRODUCCIÓN	3
FICHA TÉCNICA.....	5
A – INCIDENCIA Y TIPOS DE ACCIONES DELICTIVAS	7
• Incidencia de las acciones delictivas	8
• Tipos de acciones delictivas.....	11
B – DENUNCIAS DE LAS ACCIONES DELICTIVAS	14
• Realización de la denuncia.....	15
• Lugar de la denuncia	17

Síntesis

Punto por punto**¿QUÉ INCIDENCIA TIENEN LAS ACCIONES DELICTIVAS EN LA POBLACIÓN VASCA?**

A lo largo de 1998, el 8% de la población de la CAPV ha sufrido algún robo, atraco u otro tipo de **acción** delictiva. Asimismo, un 4% manifiesta haber sido víctima de algún **intento** de acción delictiva. Estas tasas no varían especialmente respecto a las de años anteriores.

Las víctimas de los delitos son más abundantes entre los jóvenes y entre los residentes en municipios grandes.

¿CUÁLES SON LOS DELITOS MÁS HABITUALES?

Entre los hechos delictivos más generalizados cabe mencionar el **robo en vehículo**, el **robo de cartera o bolso** y el **robo en domicilio**.

Los dos primeros delitos mencionados arriba son los más frecuentes en 1998 que en 1997, si bien en 1998 el robo en vehículo ha aumentado su incidencia respecto al pasado año.

En Araba destaca el número de robos de cartera o bolso, en tanto que en Gipuzkoa hay más casos de robos en vehículos, y en Bizkaia más robos de coches y atracos callejeros.

¿SE DENUNCIAN LOS HECHOS SUFRIDOS?

Más o menos **seis de cada diez** afectados por algún tipo de hecho delictivo se han dirigido a formalizar denuncias al respecto.

La tasa de denuncias es algo mayor en Bizkaia, y por parte de las mujeres.

¿DÓNDE SE DENUNCIAN?

La instancia donde se han realizado mayor número de denuncias es la **ertzaintza**, seguida por la **policía municipal**. El juzgado de guardia es el sitio al que menos se acude para formalizar una denuncia.

En Bizkaia se realizan proporcionalmente más denuncias en la ertzaintza, mientras que las mujeres eligen la policía municipal en mayor medida que los hombres.

En definitiva

Alrededor del 12% de los vascos ha sido **víctima** en 1998 de algún robo, atraco u otra acción delictiva, o intento de la misma. Los **delitos** más numerosos han sido el robo en vehículo, el robo de cartera o bolso y el robo en domicilio.

Algo más de la mitad de la población afectada por algún hecho delictivo ha llegado a realizar la correspondiente **denuncia**. La instancia más elegida en ese caso es la ertzaintza, seguida (a cierta distancia) por la policía municipal.

Introducción

Objetivos

El informe que a continuación se presenta recoge la incidencia y las denuncias de las **acciones delictivas** en la población de la Comunidad Autónoma del País Vasco durante el año 1998.

Origen de la información

Los resultados de este trabajo proceden de un bloque de preguntas *ad hoc* incluidas en el cuestionario del **Sociómetro Vasco de Invierno de 1999**. El *Sociómetro Vasco*, en su conjunto, representa un estudio periódico y más global de la realidad social vasca del momento.

Las cuestiones concretas planteadas han sido elaboradas a partir de una petición del **Departamento de Interior**, y en colaboración con el Gabinete de Prospección Sociológica de la Presidencia del Gobierno Vasco. Tal y como se menciona en la ficha técnica de esta investigación, exceptuando esta colaboración en el diseño del cuestionario y la realización estricta del trabajo de campo (contratado a una empresa externa), tanto el diseño previo, como el análisis estadístico y la redacción y edición del informe corresponden exclusivamente al propio Gabinete de Prospección Sociológica.

Temática

- **A – INCIDENCIA Y TIPOS DE ACCIONES DELICTIVAS:**
 - **Incidencia de las acciones delictivas:** población vasca afectada durante el año 1998 por acciones delictivas o intentos de cometerlas.
 - **Tipos de acciones delictivas:** clasificación de las acciones delictivas e intentos de las mismas en categorías.

- **B – DENUNCIAS DE LAS ACCIONES DELICTIVAS:**

- **Realización de la denuncia:** existencia o no de denuncias concretas, como consecuencia de alguna acción delictiva o intento.
- **Lugar de la denuncia:** sitio o cuerpo policial concreto en que se realizó la-s denuncia-s.

Aspectos metodológicos

- La **fiabilidad y validez** de los datos queda garantizada en base al empleo de una muestra adecuadamente representativa, tanto para el conjunto de la CAPV como para cada uno de los tres Territorios Históricos, así como mediante la evaluación de las diferencias entre los resultados finales de la encuesta con otras referencias externas objetivas publicadas, siempre que existen datos contrastables. Nos referimos, concretamente, a la distribución oficial real de voto en las últimas Elecciones Autonómicas de 1994 y a las cifras oficiales reales (censo de 1991 del Eustat) de edad, sexo, nivel de estudios, situación laboral y nivel de euskaldunización. La equiparación de resultados ha sido comprobada no sólo para el conjunto de la CAPV, sino también para cada uno de los tres Territorios.
- Los datos de la encuesta son analizados, no sólo desde los totales poblacionales, sino también en base a **segmentaciones sociodemográficas**, en función de las diferencias significativas entre los diversos colectivos sociales. Los factores diferenciadores considerados (y los subcolectivos formados, que aparecen en cursiva) son los siguientes:
 - Territorio: *Araba, Bizkaia y Gipuzkoa*
 - Sexo: *varón y mujer*
 - Grupos de edad: *18-29, 30-45, 46-64 y 65 o más años*
 - Tamaño de municipio: *pequeño* (<10.000 habitantes), *mediano* (10.000-120.000 habitantes) y *capital* (>120.000 habitantes: Vitoria-Gasteiz, Bilbo o Donostia).

Ficha técnica

La recogida de información se realizó entre **el 25 de enero y el 3 de febrero de 1999** -ambos inclusive- a través de entrevista individual mediante cuestionario estructurado y cerrado, realizada a domicilio a una muestra representativa de la población de cada uno de los Territorios Históricos de la Comunidad Autónoma del País Vasco (CAPV).

La **muestra**, dirigida a una población de 18 y más años, se distribuyó del siguiente modo: 629 personas en Araba, 1269 en Bizkaia y 962 en Gipuzkoa. Todos ellos fueron seleccionados por procedimiento polietápico y estratificado, siguiendo rutas aleatorias -a partir de un total de 215 puntos de muestreo¹- y con selección de los individuos por cuotas de sexo, edad y situación laboral, siendo posteriormente ponderados los resultados en base a la población y al recuerdo de voto en las Elecciones Autonómicas de octubre de 1998, en cada uno de los tres Territorios.

El **diseño** de la investigación, el **análisis** de los resultados y la **redacción del informe** es responsabilidad exclusiva del Gabinete de Prospección Sociológica de la Presidencia del Gobierno Vasco. La **recogida de información** fue realizada por la empresa *Siadeco*, sita en la calle Paseo de Berio 11, 1º A, 20009 - Donostia.

El **error muestral** correspondiente a esta muestra de 2860 individuos, y atribuible en el caso teórico de que la muestra hubiera sido estrictamente aleatoria, se cifra en un $\pm 1,87\%$ para el conjunto de la CAPV, con un nivel de confianza de 95,5% y $p=q=0,5$.

¹ El lugar físico concreto de inicio se obtuvo aleatoriamente del conjunto de "tramos" de calles incluidos en cada sección electoral (unidad geográfica mínima de análisis), según los callejeros elaborados por el Eustat.

El **control** telefónico del trabajo de campo alcanzó el 37.1%, 38.0% y 37.7% de las encuestas realizadas en Araba, Bizkaia y Gipuzkoa, respectivamente. Asimismo, se han realizado todos los controles informáticos pertinentes -lógicos, de coherencia y de rango- en cada uno de los cuestionarios recogidos.

A - Incidencia y tipos de acciones delictivas

- Incidencia de las acciones delictivas
- Tipos de acciones delictivas

Incidencia y tipos de acciones delictivas

Incidencia de las acciones delictivas

(TOTALES)

Durante el pasado año 1998 ¿sufrió Ud. algún robo, atraco u otro tipo de acción delictiva?

	CAPV SV Ene 99
SÍ, HA SUFRIDO ALGUNA ACCIÓN DELICTIVA	8
NO, NO HA SUFRIDO NINGUNA ACCIÓN DELICTIVA	91
Ns/Nc	1
(PORCENTAJES VERTICALES)	100

¿Y sufrió Ud. algún intento de robo, de atraco o de otro tipo de acción delictiva?

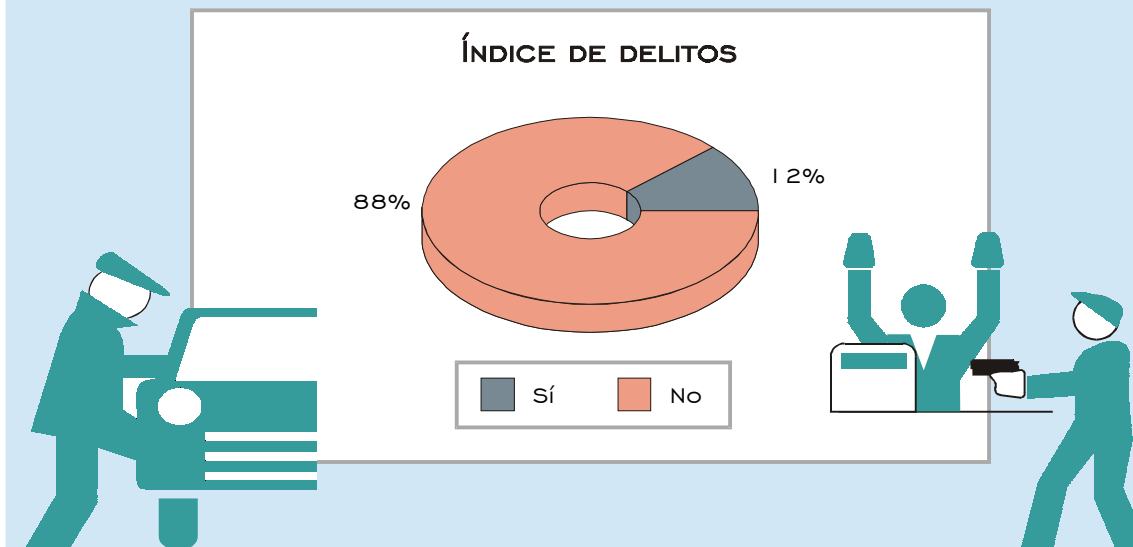
	CAPV SV Ene 99
SÍ, HA SUFRIDO ALGÚN INTENTO DE ACCIÓN DELICTIVA	4
NO, NO HA SUFRIDO NINGÚN INTENTO DE ACCIÓN DELICTIVA	96
Ns/Nc	1
(PORCENTAJES VERTICALES)	100

ÍNDICE DE DELITOS	12
-------------------------	----

ÍNDICE DE DELITOS: % DE POBLACIÓN QUE DICE HABER SUFRIDO ALGUNA ACCIÓN DELICTIVA, INTENTO O AMBAS COSAS

¿SUFRIÓ EN 1998 ALGUNA ACCIÓN O INTENTO DE ACCIÓN DELICTIVA?

(TOTALES)



- EL 8% DE LA POBLACIÓN DE LA CAPV DICEN HABER SUFRIDO ALGÚN ROBO, ATRACO U OTRO TIPO DE ACCIÓN DELICTIVA.
- EL 4% DE LOS VASCOS HA SUFRIDO ALGÚN INTENTO DEL MISMO TIPO DE ACCIONES.
- ASIMISMO, SI TENEMOS EN CUENTA CONJUNTAMENTE AMBOS DATOS, VEMOS QUE UN 12% DE LA POBLACIÓN HA SIDO VÍCTIMA DE ALGÚN DELITO, BIEN COMO ACCIÓN BIEN COMO TENTATIVA.

Incidencia y tipos de acciones delictivas

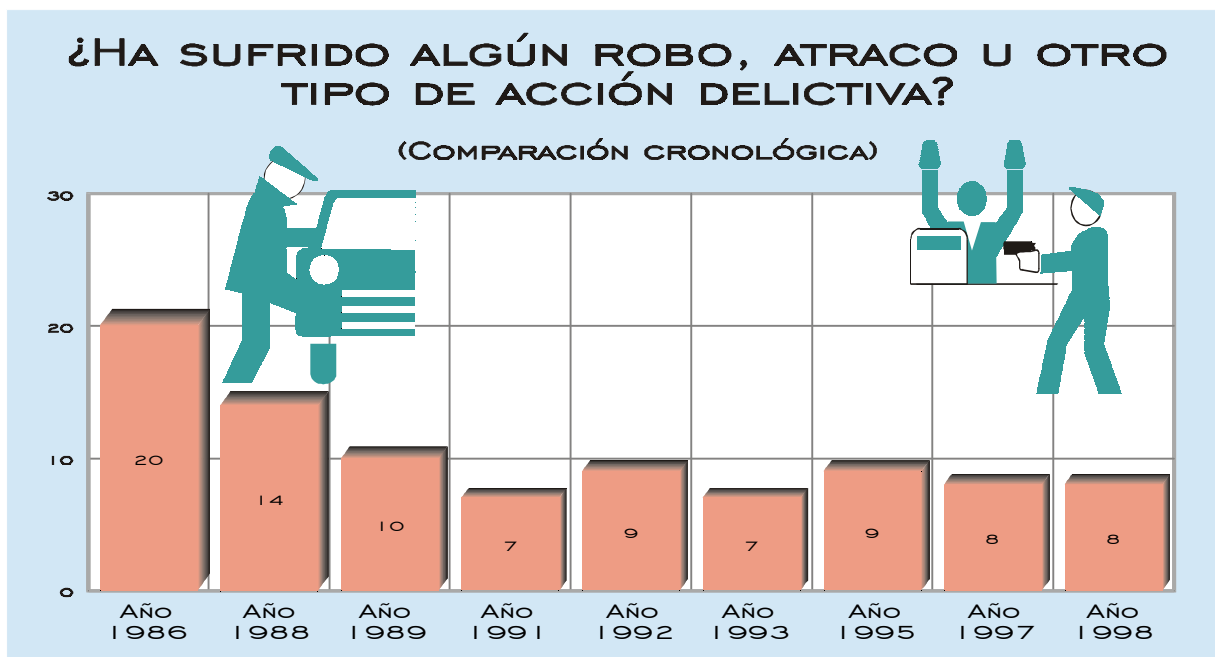
Incidencia de las acciones delictivas

(COMPARACIÓN CRONOLÓGICA)

¿Ha sufrido ud. algún robo, atraco u otro tipo de acción delictiva?									
	CAPV 1998	CAPV 1997	CAPV 1995	CAPV 1993	CAPV 1992	CAPV 1991	CAPV 1989	CAPV 1988	CAPV 1986
Sí, HA SUFRIDO ALGUNA ACCIÓN DELICTIVA.....	8	8	9	7	9	7	10	14	20
No, NO HA SUFRIDO NINGUNA ACCIÓN DELICTIVA.....	91	91	91	93	91	93	90	85	80
Ns/Nc.....	1	1	-	-	-	-	-	-	-
(PORCENTAJES VERTICALES).....	100	100	100	100	100	100	100	100	100

LOS DATOS DE LOS AÑOS 1986 A 1995 CORRESPONDEN A INVESTIGACIONES REALIZADAS DESDE EL DEPARTAMENTO DE INTERIOR DEL GOBIERNO VASCO

La incidencia de las acciones delictivas se mantiene invariable respecto al año anterior, permaneciendo dentro de la tónica general de toda la década de los 90, alrededor del 8%.



Incidencia y tipos de acciones delictivas

Incidencia de las acciones delictivas

(POR COLECTIVOS)

Durante el pasado año 1998 ¿sufrió Ud. algún robo, atraco u otro tipo de acción delictiva?

	TOTAL	TERRITORIO			GRUPOS DE EDAD				TAMAÑO DE MUNICIPIO		
		ARABA	BIZKAIA	GIPUZKOA	18-29	30-45	46-64	<=65	PEQUEÑO	MEDIANO	CAPITAL
SÍ, HA SUFRIDO ALGUNA ACCIÓN DELICTIVA	8	10	9	7	13	8	7	4	5	8	10
NO, NO HA SUFRIDO NINGUNA ACCIÓN DELICTIVA	91	90	91	92	87	92	92	96	94	91	90
Ns/Nc	1	0	0	1	0	0	0	1	1	1	0
(PORCENTAJES VERTICALES)	100	100	100	100	100	100	100	100	100	100	100

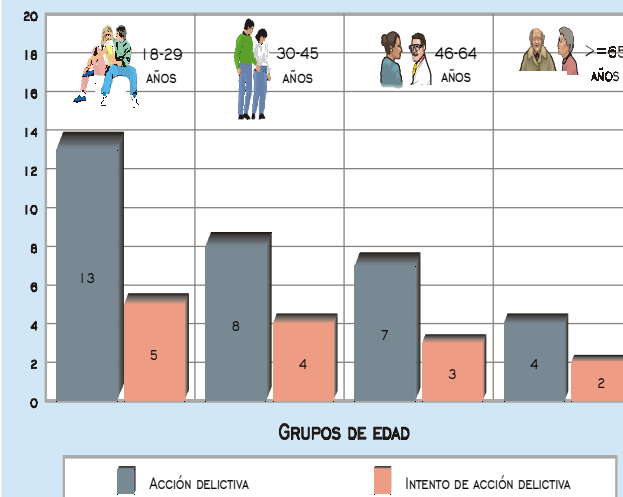
¿Y sufrió Ud. algún intento de robo, de atraco o de otro tipo de acción delictiva?

	TOTAL	TERRITORIO			GRUPOS DE EDAD				TAMAÑO DE MUNICIPIO		
		ARABA	BIZKAIA	GIPUZKOA	18-29	30-45	46-64	<=65	PEQUEÑO	MEDIANO	CAPITAL
SÍ, HA SUFRIDO ALGÚN INTENTO DE ACCIÓN DELICTIVA	4	4	4	2	5	4	3	2	4	3	4
NO, NO HA SUFRIDO NINGÚN INTENTO DE ACCIÓN DELICTIVA	96	96	95	97	95	96	96	97	95	96	96
Ns/Nc	1	1	0	1	1	0	1	1	1	1	0
(PORCENTAJES VERTICALES)	100	100	100	100	100	100	100	100	100	100	100

¿SUFRIÓ EN 1998 ALGUNA ACCIÓN O INTENTO DE ACCIÓN DELICTIVA?

(POR COLECTIVOS)

% DE SÍ



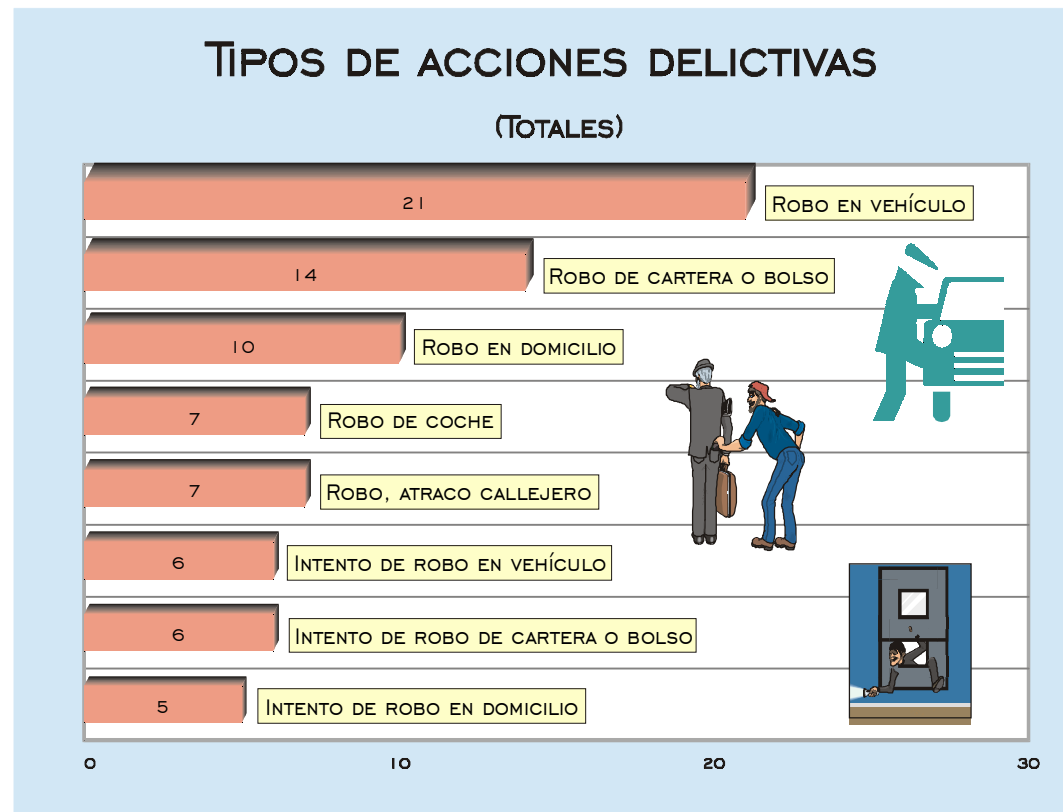
- En lo referente tanto a las acciones como a los intentos de acciones delictivas, los porcentajes menores corresponden a Gipuzkoa.
- De acuerdo a la edad, las acciones delictivas y los intentos destacan más entre los más jóvenes y menos entre los más mayores.
- El tamaño de municipio influye en la existencia de acciones delictivas, que abundan más a medida que es más grande el municipio.

Incidencia y tipos de acciones delictivas

Tipos de acciones delictivas

(TOTALES)

¿Qué tipo de acción o intento de acción delictiva? (*)	
	CAPV SV Ene 99
ROBO EN VEHÍCULO	21
ROBO DE CARTERA O BOLSO	14
ROBO EN DOMICILIO.....	10
ROBO DE COCHE	7
ROBO, ATRACO CALLEJERO	7
INTENTO DE ROBO EN VEHÍCULO.....	6
INTENTO DE ROBO DE CARTERA O BOLSO	6
INTENTO DE ROBO EN DOMICILIO	5
ROBO EN NEGOCIO, ALMACÉN O TALLER DE SU PROPIEDAD.....	4
INTENTO DE ROBO DE COCHE	4
INTENTO DE ROBO, ATRACO CALLEJERO.....	4
ATRACO EN COMERCIO	3
OTRO TIPO DE ROBO.....	3
INTENTO DE ATRACO EN COMERCIO	2
ROBO DE MOTO	2
INTENTO DE OTRO TIPO DE ROBO	2
AGRESIÓN FÍSICA	2
OTRAS ACCIONES DELICTIVAS	2
INTENTO DE ROBO EN NEGOCIO, ALMACÉN O TALLER DE SU PROPIEDAD	1
ROBO DE OTRO TIPO DE VEHÍCULO.....	1
INTENTO DE ROBO DE OTRO TIPO DE VEHÍCULO.....	1
DAÑOS PERSONALES Y/O MATERIALES EN DISTURBIOS, ALGARADAS CALLEJERAS.....	1
INTENTO DE DAÑOS PERSONALES Y/O MATERIALES EN DISTURBIOS, ALGARADAS CALLEJERAS	1
INTENTO DE AGRESIÓN FÍSICA.....	1
AMENAZAS.....	1
OTROS INTENTOS DE ACCIONES DELICTIVAS.....	1



(*) SÓLO SE PREGUNTA A LOS QUE HAN SUFRIDO ALGUNA ACCIÓN DELICTIVA O INTENTO

- LOS TRES DELITOS MÁS COMUNES, MENCIONADOS POR AL MENOS EL 10% DE LAS PERSONAS QUE HAN SUFRIDO ALGUNA ACCIÓN O INTENTO DELICTIVO SON: EL ROBO EN VEHÍCULO (21%), EL ROBO DE CARTERA O BOLSO (14%) Y EL ROBO EN DOMICILIO (10%).
- OTROS CINCO TIPOS DE HECHOS SON SEÑALADOS POR AL MENOS EL 5% DE LOS AFECTADOS: EL ROBO DE COCHE (7%), EL ROBO O ATRACO CALLEJERO (7%), EL INTENTO DE ROBO EN VEHÍCULO (6%), EL INTENTO DE ROBO DE CARTERA O BOLSO (6%) Y EL INTENTO DE ROBO EN DOMICILIO (5%).
- EL RESTO DE LOS HECHOS DELICTIVOS SÓLO AFECTAN A MENOS DEL 5% DE QUIENES HAN SUFRIDO INTENTOS O ACCIONES DELICTIVAS.

Incidencia y tipos de acciones delictivas

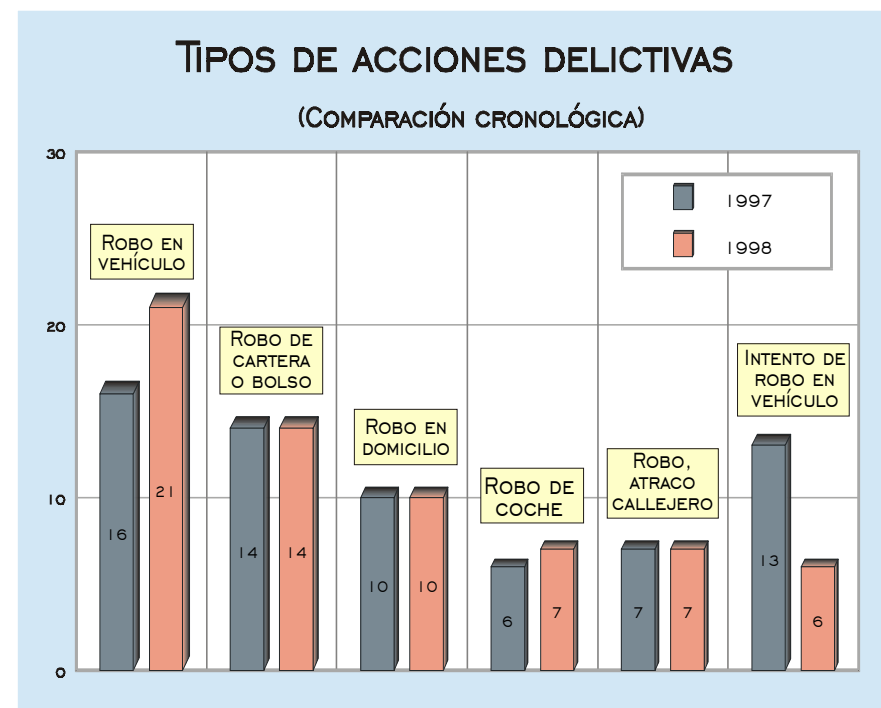
Tipos de acciones delictivas

(COMPARACIÓN CRONOLÓGICA)

¿Qué tipo de acción o intento de acción delictiva? (*) (**)		
	CAPV SV Ene 99	CAPV SV Feb 98
ROBO EN VEHÍCULO	21	16
ROBO DE CARTERA O BOLSO	14	14
ROBO EN DOMICILIO.....	10	10
ROBO DE COCHE	7	6
ROBO, ATRACO CALLEJERO	7	7
INTENTO DE ROBO EN VEHÍCULO.....	6	13
INTENTO DE ROBO DE CARTERA O BOLSO	6	6
INTENTO DE ROBO EN DOMICILIO	5	7
ROBO EN NEGOCIO, ALMACÉN O TALLER DE SU PROPIEDAD.....	4	6
INTENTO DE ROBO DE COCHE.....	4	4
INTENTO DE ROBO, ATRACO CALLEJERO	4	5
ATRACO EN COMERCIO	3	1
OTRO TIPO DE ROBO.....	3	5
INTENTO DE ATRACO EN COMERCIO	2	1
ROBO DE MOTO.....	2	1
INTENTO DE OTRO TIPO DE ROBO	2	2
AGRESIÓN FÍSICA	2	2
OTRAS ACCIONES DELICTIVAS	2	4
INTENTO DE ROBO EN NEGOCIO, ALMACÉN O TALLER DE SU PROPIEDAD	1	3
ROBO DE OTRO TIPO DE VEHÍCULO	1	2
INTENTO DE ROBO DE OTRO TIPO DE VEHÍCULO.....	1	-
DAÑOS PERSONALES Y/O MATERIALES EN DISTURBIOS, ALGARADAS CALLEJERAS.....	1	1
INTENTO DE DAÑOS PERSONALES Y/O MATERIALES EN DISTURBIOS, ALGARADAS CALLEJERAS ..	1	-
INTENTO DE AGRESIÓN FÍSICA	1	2
AMENAZAS.....	1	1
OTROS INTENTOS DE ACCIONES DELICTIVAS	1	4

(*) SÓLO SE PREGUNTA A LOS QUE HAN SUFRIDO ALGUNA ACCIÓN DELICTIVA O INTENTO

(**) EN LOS DATOS DE FEB 98, CORRESPONDIENTES AL AÑO 1997, LA CATEGORÍA "OTROS" INCLUÍA TANTO ACCIONES DELICTIVAS COMO INTENTOS



- Los dos primeros delitos, el robo en vehículo y el robo de cartera o bolso se mantienen en las dos primeras posiciones en el ranking de delitos de 1997 (datos recogidos en Febrero del 98) y 1998 (datos recogidos en Enero del 99). No obstante, el robo en vehículo ha aumentado su incidencia de un 16% en 1997 a un 21% en 1998.
- El intento de robo en vehículo ha descendido notablemente, de un 13% en 1997 (3º puesto) a un 6% en 1998 (6º puesto).

Incidencia y tipos de acciones delictivas

Tipos de acciones delictivas

(POR COLECTIVOS)

¿Qué tipo de acción o intento de acción delictiva? (*)	TOTAL	TERRITORIO			SEXO	
		ARABA	BIZKAIA	GIPUZKOA	VARÓN	MUJER
ROBO EN VEHÍCULO	21	26	16	28	24	17
ROBO DE CARTERA O BOLSO	14	21	13	13	9	19
ROBO EN DOMICILIO.....	10	10	9	13	9	11
ROBO DE COCHE	7	4	9	2	8	5
ROBO, ATRACO CALLEJERO	7	5	9	3	4	9
INTENTO DE ROBO EN VEHÍCULO.....	6	1	5	10	6	5
INTENTO DE ROBO DE CARTERA O BOLSO	6	4	8	2	2	10
INTENTO DE ROBO EN DOMICILIO	5	7	6	0	4	6
ROBO EN NEGOCIO, ALMACÉN O TALLER DE SU PROPIEDAD.....	4	4	1	10	6	2
INTENTO DE ROBO DE COCHE.....	4	7	5	2	6	3
INTENTO DE ROBO, ATRACO CALLEJERO.....	4	5	5	0	6	1
ATRACO EN COMERCIO	3	0	3	5	2	4
OTRO TIPO DE ROBO.....	3	5	3	2	4	2
INTENTO DE ATRACO EN COMERCIO	2	0	2	3	1	3
ROBO DE MOTO.....	2	0	2	2	1	2
INTENTO DE OTRO TIPO DE ROBO	2	0	3	0	2	1
AGRESIÓN FÍSICA	2	0	2	2	2	1
OTRAS ACCIONES DELICTIVAS	2	1	2	2	1	2
INTENTO DE ROBO EN NEGOCIO, ALMACÉN O TALLER DE SU PROPIEDAD	1	2	0	1	1	1
ROBO DE OTRO TIPO DE VEHÍCULO	1	3	0	3	2	0
INTENTO DE ROBO DE OTRO TIPO DE VEHÍCULO.....	1	1	1	0	1	1
DAÑOS PERSONALES Y/O MATERIALES EN DISTURBIOS, ALGARADAS CALLEJERAS.....	1	8	0	1	2	1
INTENTO DE DAÑOS PERSONALES Y/O MATERIALES EN DISTURBIOS, ALGARADAS CALLEJERAS ..	1	2	1	2	1	1
INTENTO DE AGRESIÓN FÍSICA.....	1	0	0	2	0	1
AMENAZAS.....	1	0	1	1	2	0
OTROS INTENTOS DE ACCIONES DELICTIVAS	1	3	0	1	1	0

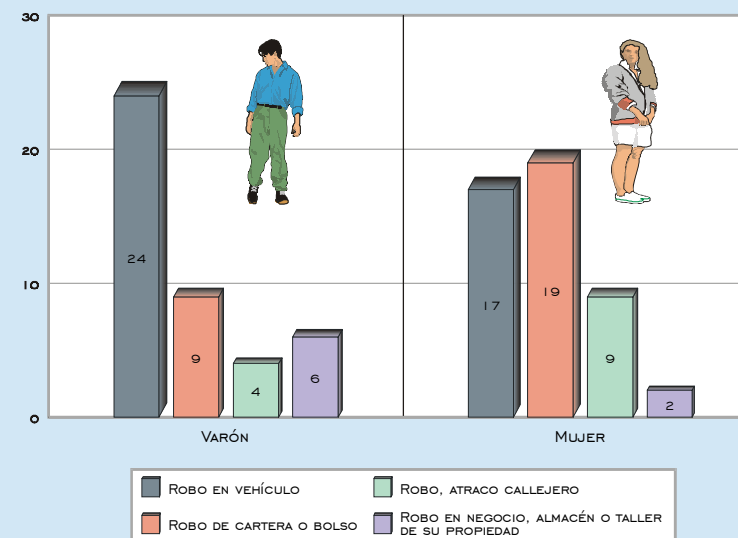
(*) SÓLO SE PREGUNTA A LOS QUE HAN SUFRIDO ALGUNA ACCIÓN DELICTIVA O INTENTO

De acuerdo al Territorio, en Araba destacan relativamente más varios hechos delictivos: el robo de cartera o bolso (21%) y los daños personales y/o materiales en disturbios y algaradas (8%). En Bizkaia se dan más robos de coche (9%) y robos o atracos callejeros (9%) que en los otros dos Territorios. Y por último, en Gipuzkoa hay más casos de robos en vehículos (28%), robos en domicilio (13%) y robos en negocio, almacén o taller de su propiedad (10%).

Y teniendo en cuenta el sexo, los varones sufren más robos en vehículos (24%) y más robos en negocio, almacén o taller de su propiedad (6%). Por otro lado, las mujeres padecen en mayor medida que los hombres los robos de cartera o bolso (19%) y los robos o atracos callejeros (9%).

TIPOS DE ACCIONES DELICTIVAS

(POR COLECTIVOS)



B - Denuncias de las acciones delictivas

- Realización de la denuncia
- Lugar de la denuncia

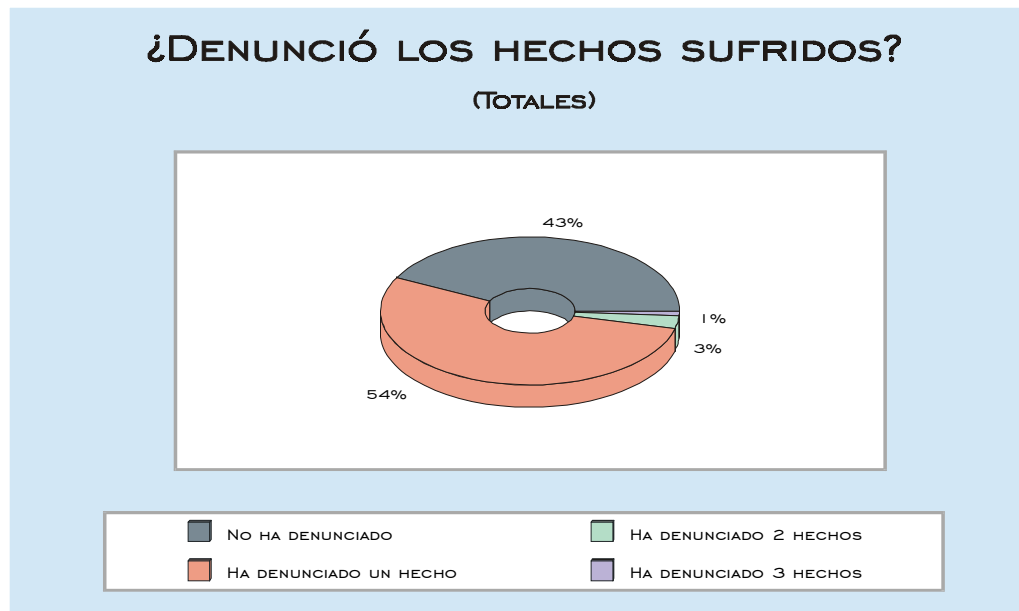
Denuncia de las acciones delictivas

Realización de la denuncia

(TOTALES)

¿Denunció los hechos sufridos? (*)	
	CAPV SV Ene 99
NO HA DENUNCIADO.....	43
HA DENUNCIADO 1 HECHO.....	54
HA DENUNCIADO 2 HECHOS.....	3
HA DENUNCIADO 3 HECHOS.....	1
(PORCENTAJES VERTICALES).....	100

(*) SÓLO SE PREGUNTA A LOS QUE HAN SUFRIDO ALGUNA ACCIÓN DELICTIVA O INTENTO



- ALREDEDOR DE 6 DE CADA 10 (58%) VÍCTIMAS DE ALGÚN INTENTO O ACCIÓN DELICTIVA HAN DENUNCIADO EL/LOS HECHO/S EN LA AUTORIDAD COMPETENTE. MÁS CONCRETAMENTE, EL 54% HA DENUNCIADO 1 HECHO, EL 3% 2 HECHOS Y EL 1% 3 HECHOS.
- MÁS O MENOS 4 DE CADA 10 ENTREVISTADOS (43%) QUE HAN SUFRIDO ALGÚN HECHO DELICTIVO EN 1998 DECIDIERON NO DENUNCIARLO.

Denuncia de las acciones delictivas

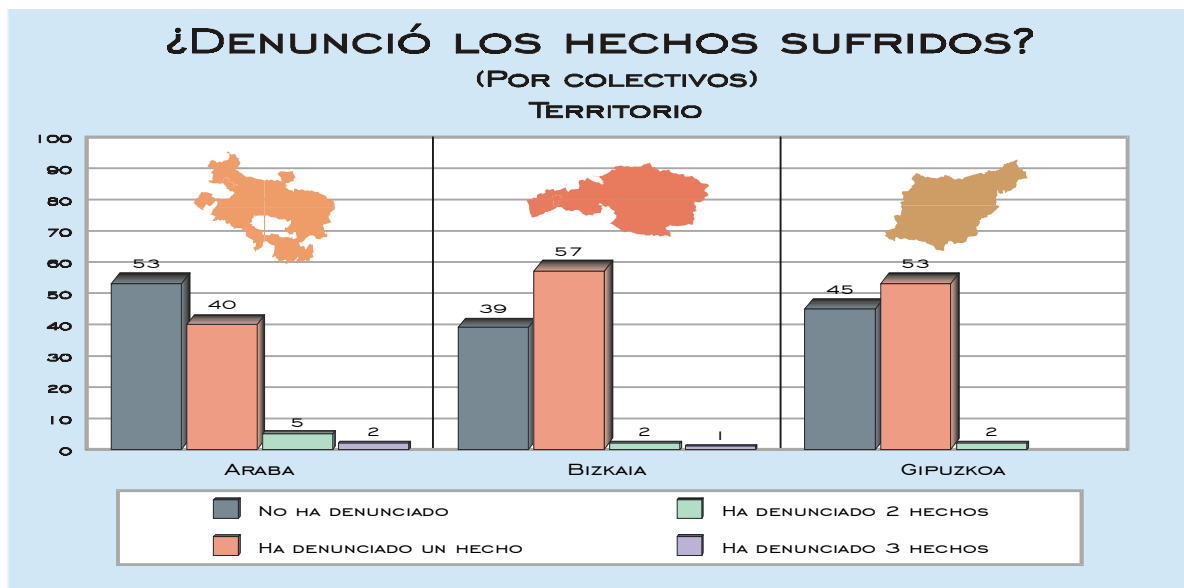
Realización de la denuncia

(POR COLECTIVOS)

¿Denunció los hechos sufridos? (*)						
	TOTAL	TERRITORIO			SEXO	
		ARABA	BIZKAIA	GIPUZKOA	VARÓN	MUJER
No HA DENUNCIADO	43	53	39	45	46	39
HA DENUNCIADO 1 HECHO	54	40	57	53	52	56
HA DENUNCIADO 2 HECHOS	3	5	2	2	2	3
HA DENUNCIADO 3 HECHOS	1	2	1	0	1	2
(PORCENTAJES VERTICALES).....	100	100	100	100	100	100

(*) SÓLO SE PREGUNTA A LOS QUE HAN SUFRIDO ALGUNA ACCIÓN DELICTIVA O INTENTO

- El Territorio donde menos se han denunciado los hechos delictivos es Araba (47% de denuncias: agregando quienes han denunciado 1, 2 ó 3 hechos), seguido de Gipuzkoa (55%) y de Bizkaia (60%).
- El sexo también aporta diferencias. En efecto, las mujeres denuncian más (61% de denuncias) que los hombres (55%).



Denuncia de las acciones delictivas

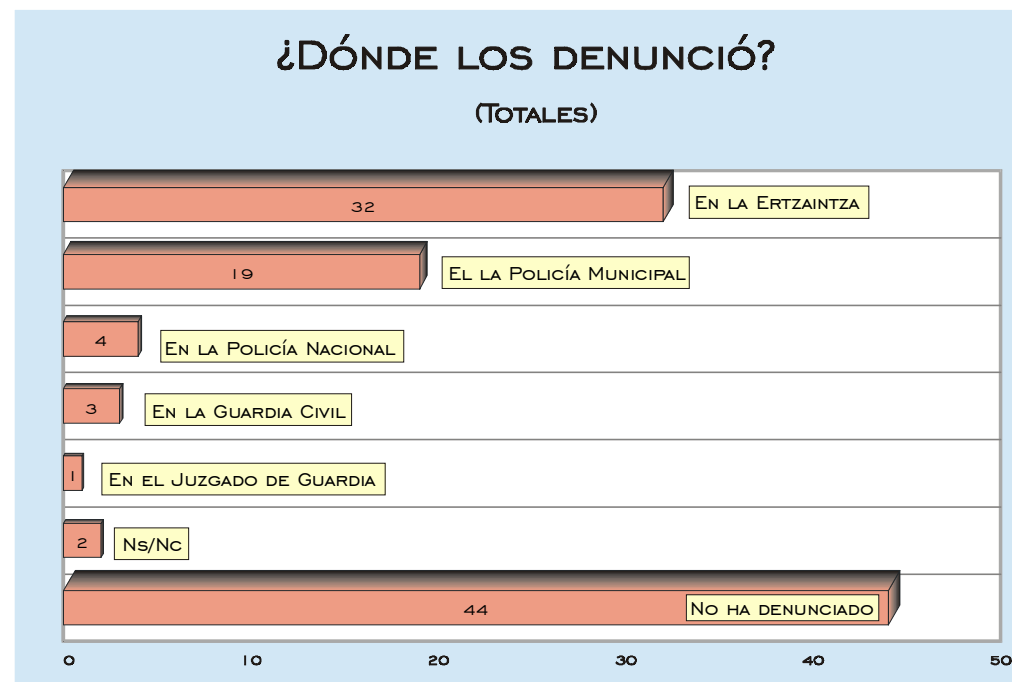
Lugar de la denuncia

(TOTALES)

¿Dónde los denunció? (*) (**)	
	CAPV SV Ene 99
EN LA ERTZAINZA	32
EN LA POLICÍA MUNICIPAL	19
EN LA POLICÍA NACIONAL	4
EN LA GUARDA CIVIL	3
EN EL JUZGADO DE GUARDIA.....	1
NS/NC	2
NO HA DENUNCIADO.....	44

(*) SÓLO SE PREGUNTA A LOS QUE HAN SUFRIDO ALGUNA ACCIÓN DELICTIVA O INTENTO

(**) LA SUMA DE LOS PORCENTAJES NO ES IGUAL A 100 PORQUE UNA PERSONA PUEDE HABER REALIZADO VARIAS DENUNCIAS EN LUGARES DIFERENTES



- ENTRE LOS QUE HAN SUFRIDO ALGÚN HECHO DELICTIVO, LA INSTANCIA MÁS ELEGIDA PARA TRAMITAR LA DENUNCIA CORRESPONDIENTE ES LA ERTZAINZA (32%), SEGUIDA A CIERTA DISTANCIA POR LA POLICÍA MUNICIPAL (19%).
- A MAYOR DISTANCIA SE SITUÁN LA POLICÍA NACIONAL (4%), LA GUARDIA CIVIL (3%) Y LOS JUZGADOS DE GUARDIA (1%).

Denuncia de las acciones delictivas Lugar de la denuncia

(POR COLECTIVOS)

¿Dónde los denunció? (*) (**)						
	TOTAL	TERRITORIO			SEXO	
		ARABA	BIZKAIA	GIPUZKOA	VARÓN	MUJER
EN LA ERTZAINZA.....	32	24	36	28	31	33
EN LA POLICÍA MUNICIPAL.....	19	20	18	18	15	22
EN LA POLICÍA NACIONAL.....	4	0	5	4	5	3
EN LA GUARDA CIVIL.....	3	3	3	2	3	2
EN EL JUZGADO DE GUARDIA.....	1	0	1	1	0	1
Ns/Nc.....	2	4	0	4	3	1
NO HA DENUNCIADO.....	44	56	40	45	48	40

(*) SÓLO SE PREGUNTA A LOS QUE HAN SUFRIDO ALGUNA ACCIÓN DELICTIVA O INTENTO

(**) LA SUMA DE LOS PORCENTAJES NO ES IGUAL A 100 PORQUE UNA PERSONA PUEDE HABER REALIZADO VARIAS DENUNCIAS EN LUGARES DIFERENTES

- Araba es el Territorio en que se han realizado proporcionalmente menos denuncias en la ertzaintza (24%), al contrario que Bizkaia (36%).
- Las mujeres denuncian relativamente más en la policía municipal (22%) que los hombres (15%).

