

EUSKO JAURLARITZA



GOBIERNO VASCO

LEHENDAKARITZA

Azterlan eta Lege Araubide
Zuzendaritza
Prospekzio Soziologikoen Kabinetea

PRESIDENCIA

Dirección de Estudios y
Régimen Jurídico
Gabinete de Prospección Sociológica

OPINIONES SOBRE LA ACTIVIDAD HOSTELERA ENTRE LA POBLACIÓN VASCA

(DPTO. DE INTERIOR)

Noviembre 2002

http://www.euskadi.net/estudios_sociologicos

Índice

INTRODUCCIÓN	1
SÍNTESIS	4
FICHA TÉCNICA.....	6
A – CONSECUENCIAS DE LA ACTIVIDAD HOSTELERA.....	8
• Consecuencias generales	9
• Incidencia en la vida personal	11
• Molestias causadas por distintos tipos de establecimientos.....	13
B – HORARIOS DE LA ACTIVIDAD HOSTELERA	15
• Hora de cierre	16

Introducción

Objetivos

El **objetivo** del presente informe es conocer la opinión que tiene la población de la Comunidad Autónoma del País Vasco sobre el funcionamiento de los establecimientos hosteleros y su incidencia en la vida cotidiana de los encuestados y encuestadas.

Alguna de las cuestiones planteadas ya había sido recogida con anterioridad, lo que permite estudiar la evolución de las opiniones registradas.

Origen de la información

Los resultados de este trabajo proceden de un bloque de preguntas *ad hoc* incluidas en el cuestionario del **Sociómetro Vasco 20, de otoño de 2002**. El *Sociómetro Vasco*, en su conjunto, representa un estudio periódico y más global de la realidad social vasca del momento.

Las cuestiones concretas planteadas han sido elaboradas a partir de una petición del **Departamento de Interior** al Gabinete de Prospección Sociológica de la Presidencia del Gobierno Vasco. Las directrices sobre las temáticas a plantear y la elaboración de las correspondientes preguntas han partido de este Departamento del Gobierno Vasco, mientras que la adaptación técnica de las mismas, el análisis estadístico y la redacción y edición del informe corresponden exclusivamente al propio Gabinete de Prospección Sociológica.

Temática

- A – CONSECUENCIAS DE LA ACTIVIDAD HOSTELERA:
 - **Consecuencias generales:** consideración de si los establecimientos abiertos hasta altas horas de la noche son necesarios para que la

gente se divierta, dan ambiente a un pueblo o ciudad, causan ruidos y molestias, favorecen el consumo excesivo de alcohol, favorecen el gamberrismo, favorecen el consumo excesivo de drogas y/o hacen aumentar la preocupación de los padres y madres por las hijas y los hijos.

- **Incidencia en la vida personal:** cuantificación de aquellos a quienes la actividad de estos locales afecta directamente, bien por vivir muy cerca de alguno de ellos, bien como usuarios de estos establecimientos.
- **Molestias causadas por distintos tipos de establecimientos:** consideración de si los pubs, bares con música o discobares, las salas de fiestas, los bares y cafeterías y/o los restaurantes causan muchas, bastantes, pocas o ninguna molestia a quienes viven cerca de este tipo de establecimientos y dicen estar directamente afectados por ellos.

- B – HORARIOS DE LA ACTIVIDAD HOSTELERA:
 - **Hora de cierre:** opinión acerca de que el horario de cierre de bares, discotecas, etc., se mantenga como hasta ahora, se adelante o se retrase.

Aspectos metodológicos

- La **fiabilidad y validez** de los datos queda garantizada en base al empleo de una muestra adecuadamente representativa, tanto para el conjunto de la CAPV como para cada uno de los tres Territorios Históricos, así como mediante la evaluación de las diferencias entre los resultados finales de la encuesta con otras referencias externas objetivas publicadas, siempre que existan datos contrastables. Nos referimos, concretamente, a la distribución oficial real de voto en las Elecciones Autonómicas de 2001 y a las cifras oficiales reales de edad, sexo, nivel de estudios, situación laboral y nivel de euskaldunización. La equiparación de resultados ha sido comprobada no sólo para el conjunto de la CAPV, sino también para cada uno de los tres Territorios.

- Los datos de la encuesta son analizados, no sólo desde los totales poblacionales, sino también en base a **segmentaciones sociodemográficas y sociopolíticas**, en función de las diferencias significativas entre los diversos colectivos sociales. Las variables consideradas (y los subcolectivos formados, que aparecen en cursiva) son las siguientes:
 - Territorio: *Araba, Bizkaia y Gipuzkoa*.
 - Sexo: *varón y mujer*.
 - Grupos de edad: *18-29, 30-45, 46-64 y >=65*.
 - Tamaño de municipio: *pequeño* (<10.000 habitantes), *mediano* (10.000-120.000 habitantes) y *capital* (>120.000 habitantes: Vitoria-Gasteiz, Bilbao y Donostia).
 - Nivel de estudios: *< primario, primario, secundario y superior*.
 - Situación laboral: *trabajando, en paro, labores de casa, estudiando y jubilado/a*.
 - Clase social sentida: *baja* (obrera o media-baja), *media* y *alta* (media-alta o acomodada).
 - Conocimiento de euskera: *no* (no sabe hablar nada), *algo* (sabe palabras o puede hablar algo) y *sí* (sabe hablar bastante bien o correctamente).
 - Interés por la política: *nada, no muy, algo y muy*.
 - Eje izquierda-derecha: *izquierda* (extrema izquierda + izquierda + centro izquierda), *centro* (centro), *derecha* (centro derecha + derecha + extrema derecha) y *ns/nc*.
 - Eje vasco-español: *vasco* (únicamente vasco + más vasco que español), *vasco/español* (tanto vasco como español), *español* (más español que vasco + únicamente español), *ns/nc*.
 - Nacionalismo vasco: *sí y no-ns/nc*.
 - Voto en Elecciones Autonómicas 2001: *PNV+EA, PP, PSE-EE, EH, IU-EB, Otros partidos, Abstención y Ns/Nc*.

Síntesis

Punto por punto

¿QUÉ VALORACIÓN SE HACE DE LOS ESTABLECIMIENTOS HOSTELEROS ABIERTOS HASTA ALTAS HORAS DE LA NOCHE?

Las principales percepciones que se tienen de los locales abiertos hasta altas horas de la noche son negativas. El 79% de la ciudadanía señala que hacen aumentar la preocupación de los padres y madres por los hijos e hijas, el 77% que causan ruidos y molestias y el 69% que favorecen el consumo excesivo de alcohol, si bien también un 68% opina que dan ambiente a un pueblo o ciudad.

Además, un 58% considera que favorecen el gamberrismo y otro tanto que favorecen el consumo excesivo de drogas. Otro 55% cree que estos locales son necesarios para que la gente se divierta.

Quienes más resaltan los aspectos negativos de la actividad de estos locales son los y las vizcaínas, quienes superan los 45 años, quienes residen en municipios de tamaño mediano o capitales, y quienes no superan los estudios primarios. Por el contrario, las percepciones positivas son más mencionadas por los y las guipuzcoanas, los y las jóvenes y quienes cuentan con estudios secundarios o superiores.

¿CÓMO AFECTA LA ACTIVIDAD DE ESTOS LOCALES?

Un 72% de la ciudadanía dice no sentirse directamente afectada por la actividad de estos locales. Entre los afectados, destacan considerablemente más aquellos que dicen serlo por ser usuarios de los mismos (20%) que aquellos que dicen estar afectados por vivir cerca de este tipo de locales (9%).

Entre quienes se declaran directamente afectados por vivir cerca de estos locales las mayores quejas por las molestias causadas se dirigen hacia los pubs, bares con música o discobares (al 4% de la población le ocasionan muchas o bastantes molestias), mientras que los restaurantes son los establecimientos que, en su opinión, menos molestias les acarrearán (no alcanza el 1% el porcentaje de quienes se quejan de molestias ocasionadas por este tipo de establecimientos).

¿A QUÉ HORA DEBERÍAN CERRAR ESTOS ESTABLECIMIENTOS?

Las opiniones se muestran un tanto divididas en relación al horario de cierre de estos establecimientos: un 32% opina que deberían cerrar a la hora en que cierran actualmente, un 25% cree que deberían cerrar antes y un 19% que deberían cerrar más tarde; a otro 21% la hora de cierre le da igual.

Los y las más partidarias de adelantar el horario de cierre son los y las vizcaínas, quienes superan los 45 años, quienes se dedican a las labores de casa y las y los jubilados. Por el contrario, los y las más partidarias de atrasar esta hora de cierre son los y las jóvenes, estudiantes y, en menor medida, las y los parados.

Respecto a períodos anteriores

No se aprecian diferencias destacables respecto a períodos anteriores. Lo más destacado es el descenso en el número de quienes desean que se adelante la hora de cierre de estos establecimientos.

En definitiva

A la hora de hablar de la actividad de los establecimientos hosteleros las percepciones más generalizadas entre la población vasca son negativas: hacen aumentar la preocupación de los progenitores por sus hijos e hijas, causan ruidos y molestias y favorecen el consumo excesivo de alcohol, si bien se reconoce que también sirven para dar ambiente a un pueblo o ciudad.

El número de personas directamente afectadas por la actividad de estos locales es reducido, especialmente el de aquellas afectadas por vivir cerca de estos locales. Entre éstas, las mayores quejas son para los pubs y discobares y las menores para los restaurantes.

No se aprecia una opinión clara en relación a la hora de cierre de los establecimientos hosteleros, si bien parece que la actual es la más adecuada.

Ficha técnica

La recogida de información se realizó entre los días **3 y 20 de octubre de 2002**, a través de entrevista individual, mediante cuestionario estructurado y cerrado, realizada a domicilio a una muestra representativa de la población de cada uno de los Territorios Históricos de la Comunidad Autónoma del País Vasco.

La **muestra**, dirigida a una población de 18 y más años, se distribuyó del siguiente modo: 616 personas en Araba, 1275 en Bizkaia y 964 en Gipuzkoa, lo que supone un total de 2855 personas entrevistadas. La selección se realizó por procedimiento polietápico y estratificado, siguiendo rutas aleatorias -a partir de un total de 214 puntos de muestreo¹- y con selección de los individuos por cuotas de sexo, edad y situación laboral, siendo posteriormente ponderados los resultados en base a la población y al recuerdo de voto en las Elecciones Autonómicas de mayo de 2001, en cada uno de los tres Territorios.

El **diseño** de la investigación, el **análisis** de los resultados y la **redacción del informe** es responsabilidad exclusiva del Gabinete de Prospección Sociológica de la Presidencia del Gobierno Vasco. La recogida de información fue realizada por la empresa *Ikertalde*, sita en la calle Avenida de la Libertad, 17-19, 20004, Donostia-San Sebastián.

El **error muestral** correspondiente a esta muestra de 2855 individuos, y atribuible en el caso teórico de que la muestra hubiera sido estrictamente aleatoria, se estima en un $\pm 1,87\%$ para el conjunto de la CAPV, con un nivel de confianza de 95,5% y $p=q=0,5$.

¹ El lugar físico concreto de inicio se obtuvo aleatoriamente del conjunto de "tramos" de calles incluidos en cada sección electoral (unidad geográfica mínima de análisis), según los callejeros elaborados por el Eustat.

Se ha llevado a cabo un **control** telefónico del 45,7% de las encuestas y un control domiciliario del 9,1% de las mismas. Asimismo, se han realizado todos los controles informáticos pertinentes -lógicos, de coherencia y de rango- en cada uno de los cuestionarios recogidos.

A - Consecuencias de la actividad hostelera

- **Consecuencias generales**
- **Incidencia en la vida personal**
- **Molestias causadas por distintos tipos de establecimientos**

Consecuencias de la actividad hostelera

Consecuencias generales

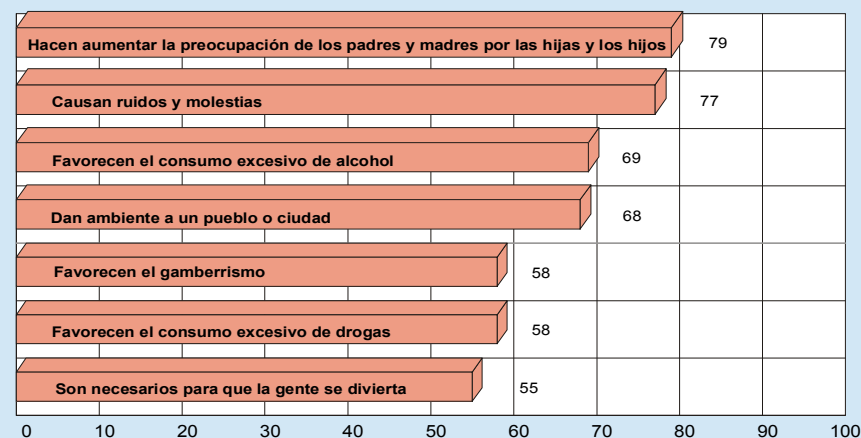
(Totales)

¿Cree Ud. que los establecimientos abiertos hasta altas horas de la noche...?*			
	CAPV OCT 1997	CAPV OCT 2001	CAPV OCT 2002
HACEN AUMENTAR LA PREOCUPACIÓN DE LOS PADRES Y MADRES POR LAS HIJAS Y LOS HIJOS.....	82	83	79
CAUSAN RUIDOS Y MOLESTIAS	80	83	77
FAVORECEN EL CONSUMO EXCESIVO DE ALCOHOL	71	73	69
DAN AMBIENTE A UN PUEBLO O CIUDAD	67	71	68
FAVORECEN EL GAMBERRISMO.....	54	62	58
FAVORECEN EL CONSUMO EXCESIVO DE DROGAS.....	52	61	58
SON NECESARIOS PARA QUE LA GENTE SE DIVIERTA	45	55	55

* PORCENTAJE DE RESPUESTA AFIRMATIVA A CADA PREGUNTA

Consecuencias generales de la actividad hostelera

(Totales 2002)



MÁS DE TRES CUARTAS PARTES DE LA POBLACIÓN DE LA CAPV DE 18 Y MÁS AÑOS CONSIDERA QUE LOS ESTABLECIMIENTOS ABIERTOS HASTA ALTAS HORAS DE LA NOCHE HACEN AUMENTAR LA PREOCUPACIÓN DE LOS PADRES Y MADRES POR LOS HIJOS E HIJAS (79%) Y QUE CAUSAN RUIDOS Y MOLESTIAS (77%). ALGO MÁS DE DOS TERCIOS TAMBIÉN OPINAN QUE FAVORECEN EL CONSUMO DE ALCOHOL (69%), SI BIEN DAN AMBIENTE A UN PUEBLO O CIUDAD (68%). Y ALGUNOS MÁS DE LA MITAD OPINAN QUE FAVORECEN EL GAMBERRISMO (58%) Y EL CONSUMO EXCESIVO DE DROGAS (58%), AUNQUE TAMBIÉN SE CREE QUE SON NECESARIOS PARA QUE LA GENTE SE DIVIERTA (55%).

No se aprecian grandes diferencias respecto a las opiniones registradas en periodos anteriores. Ha disminuido ligeramente la idea de que estos locales abiertos hasta altas horas de la noche hacen aumentar la preocupación de los padres y madres por los hijos e hijas, que causan ruidos y molestias o que favorecen el consumo excesivo de alcohol. La idea de que dan ambiente a un pueblo o ciudad, que favorecen el gamberrismo y el consumo excesivo de drogas se mantienen en la media de años anteriores y, finalmente, se consolida la idea de que son necesarios para que la gente se divierta.

Consecuencias de la actividad hostelera

Consecuencias generales

(Por colectivos)

*¿Cree Ud. que los establecimientos abiertos hasta altas horas de la noche...?**

	TOTAL	TERRITORIO			GRUPOS DE EDAD				TAMAÑO DE MUNICIPIO			NIVEL DE ESTUDIOS			
		ARABA	BIZKAIA	GIPUZKOA	18-29	30-45	46-64	>=65	PEQUEÑO	MEDIANO	CAPITAL	<PRIMARIO	PRIMARIO	SECUNDARIO	SUPERIOR
HACEN AUMENTAR LA PREOCUPACIÓN DE LOS PADRES Y MADRES POR LAS HIJAS Y LOS HIJOS	79	74	82	76	73	77	83	84	75	83	76	87	79	77	76
CAUSAN RUIDOS Y MOLESTIAS.....	77	74	79	76	71	80	80	78	75	78	78	76	75	77	83
FAVORECEN EL CONSUMO EXCESIVO DE ALCOHOL	69	64	74	65	57	68	77	76	63	72	70	78	71	64	69
DAN AMBIENTE A UN PUEBLO O CIUDAD.....	68	67	65	74	93	74	56	47	69	68	67	53	62	79	72
FAVORECEN EL GAMBERRISMO	58	56	61	54	38	54	70	73	51	61	60	72	64	50	53
FAVORECEN EL CONSUMO EXCESIVO DE DROGAS	58	56	60	55	42	53	67	73	50	60	61	71	62	51	53
SON NECESARIOS PARA QUE LA GENTE SE DIVIERTA.....	55	57	51	60	86	63	38	30	55	53	57	35	46	69	63

* PORCENTAJE DE RESPUESTA AFIRMATIVA A CADA PREGUNTA

- Las percepciones negativas de que los locales abiertos hasta altas horas de la noche *hacen aumentar la preocupación de los padres y madres por los hijos e hijas, que favorecen el gamberrismo y el consumo excesivo de alcohol y drogas* están más extendidas en Bizkaia que en el resto de Territorios, entre quienes superan los 45 años (y, de hecho, estas opiniones aumentan con la edad), entre quienes residen en municipios de tamaño mediano o en las capitales y entre quienes no superan los estudios primarios.
- La opinión de que estos locales *causan ruidos y molestias* es general a toda la población siendo, en cualquier caso, algo más mencionada por quienes cuentan con estudios superiores y menos por quienes tienen menos de 30 años (si bien también estos últimos la comparten en un 71%).
- Por último, las valoraciones positivas relativas a que estos locales *dan ambiente a un pueblo o ciudad* y a que *son necesarios para que la gente se divierta* están algo más extendidas en Gipuzkoa, entre los y las más jóvenes (posteriormente estas percepciones descienden al ir aumentando la edad hasta llegar a ser minoritarias entre los y las más mayores) y entre quienes cuentan con estudios secundarios o superiores.

Consecuencias de la actividad hostelera

Incidencia en la vida personal

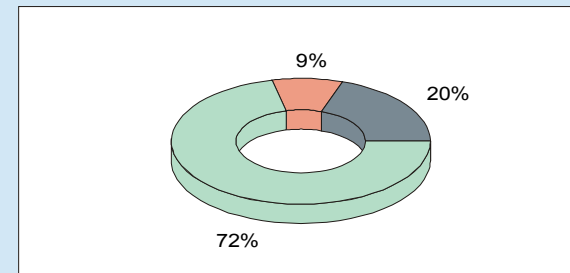
(Totales)

<i>¿Le afecta a Ud. directamente la actividad de estos locales?</i>		
	CAPV OCT 2001	CAPV OCT 2002
SI, COMO USUARIO DE ESTOS ESTABLECIMIENTOS *	18	20
SI, POR VIVIR MUY CERCA DE ALGUNO(S) DE ELLOS *	10	9
NO AFECTA **	73	72

* PORCENTAJE DE RESPUESTA AFIRMATIVA A CADA PREGUNTA

** PREGUNTA CREADA A PARTIR DE LAS DOS ANTERIORES, TOMANDO EN CUENTA A QUIENES SEÑALAN QUE NO LES AFECTA LA ACTIVIDAD DE ESTOS LOCALES

Incidencia en la vida personal de la actividad de estos locales
(Totales 2002)



- Sí, como usuario de estos establecimientos
- Sí, por vivir muy cerca de alguno(s) de ellos
- No afecta

UNO DE CADA CINCO CIUDADANOS Y CIUDADANAS VASCAS (20%) SEÑALA SENTIRSE DIRECTAMENTE AFECTADO POR LA ACTIVIDAD DE ESTOS LOCALES AL SER *USUARIO* DE LOS MISMOS. UN PORCENTAJE INFERIOR (9%) DICE ESTAR DIRECTAMENTE AFECTADO *POR VIVIR CERCA* DE ALGÚN ESTABLECIMIENTO DE ESTE TIPO. CASI TRES CUARTAS PARTES DE LA POBLACIÓN (72%) DICE NO ESTAR AFECTADO DE FORMA DIRECTA POR LA ACTIVIDAD DE ESTOS ESTABLECIMIENTOS.

Los porcentajes de población que se siente directamente afectada por la actividad de los establecimientos hosteleros son prácticamente iguales a los registrados hace un año.

Consecuencias de la actividad hostelera

Incidencia en la vida personal (Por colectivos)

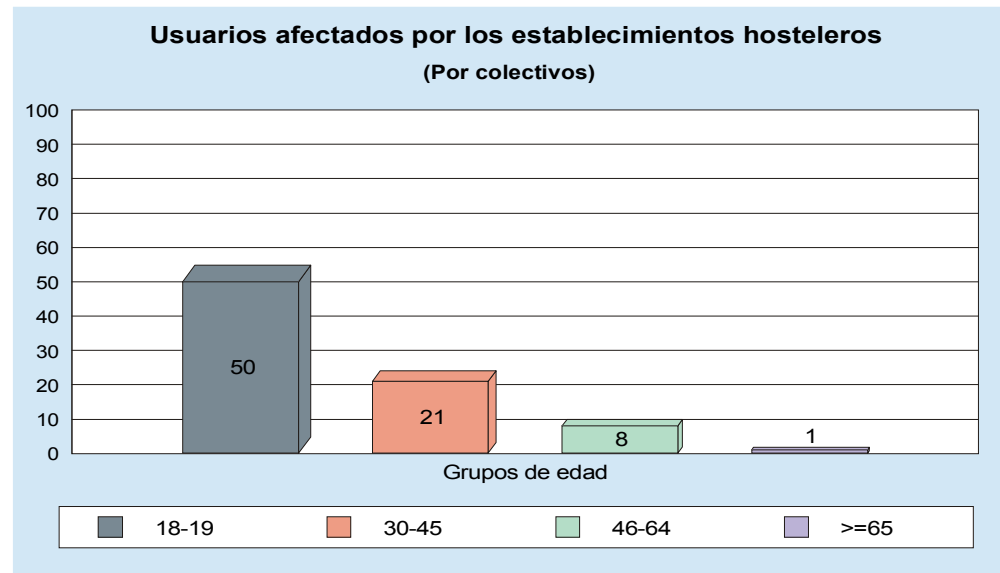
¿Le afecta a Ud. directamente la actividad de estos locales?

	TOTAL	TERRITORIO			GRUPOS DE EDAD				TAMAÑO MUNICIPIO			CLASE SOCIAL SENTIDA		
		ARABA	BIZKAIA	GIPUZKOA	18-29	30-45	46-64	>=65	PEQUEÑO	MEDIANO	CAPITAL	BAJA	MEDIA	ALTA
SI, COMO USUARIO DE ESTOS ESTABLECIMIENTOS *	20	22	19	22	50	21	8	1	20	21	20	14	23	28
SI, POR VIVIR MUY CERCA DE ALGUNO(S) DE ELLOS *	9	10	9	9	8	9	10	8	8	9	9	10	8	14
NO AFECTA **	72	70	74	71	47	72	82	89	74	72	72	77	71	66

* PORCENTAJE DE RESPUESTA AFIRMATIVA A CADA PREGUNTA

** PREGUNTA CREADA A PARTIR DE LAS DOS ANTERIORES, TOMANDO EN CUENTA A QUIENES SEÑALAN QUE NO LES AFECTA LA ACTIVIDAD DE ESTOS LOCALES

- Los y las jóvenes de 18 a 29 años son, sin duda, quienes más se sienten directamente afectados por la actividad de los locales hosteleros al declararse *usuarios* de los mismos: un 50% así lo declara. Este porcentaje desciende vertiginosamente a medida que se incrementa la edad. No se aprecian diferencias a este respecto por Territorio o por municipio de residencia, pero sí en función de la clase social: quienes dicen ser de clase alta señalan en mayor medida que la media general sentirse afectados como *usuarios* de estos locales.
- Son también las personas que se definen de clase alta las únicas que dicen estar más afectadas que la media por la actividad de estos locales *por vivir cerca* de ellos (14%).
- Por el contrario, quienes dicen sentirse menos afectadas por la actividad hostelera son las personas mayores de 45 años.



Consecuencias de la actividad hostelera

Molestias causadas por distintos tipos de establecimientos

(Totales)

A continuación le citamos una serie de establecimientos hosteleros y le pedimos que nos diga si alguno de ellos le produce a Ud. muchas, bastantes, pocas o ninguna molestia.*

	CAPV OCT 2002
PUBS, BARES CON MÚSICA, DISCOBARES.....	
MUCHAS + BASTANTES.....	4
POCAS + NINGUNA.....	4
Ns/Nc.....	0
RESTO**.....	91
SALAS DE FIESTAS.....	
MUCHAS + BASTANTES.....	2
POCAS + NINGUNA.....	7
Ns/Nc.....	0
RESTO**.....	91
BARES, CAFETERÍAS.....	
MUCHAS + BASTANTES.....	2
POCAS + NINGUNA.....	7
Ns/Nc.....	0
RESTO**.....	91
RESTAURANTES.....	
MUCHAS + BASTANTES.....	0
POCAS + NINGUNA.....	8
Ns/Nc.....	0
RESTO**.....	91
(PORCENTAJES VERTICALES).....	100

* PREGUNTA REALIZADA SÓLO A QUIENES DECLARAN SENTIRSE DIRECTAMENTE AFECTADOS POR LA ACTIVIDAD DE ESTE TIPO DE LOCALES, A CAUSA DE VIVIR CERCA DE ELLOS.

** RESTO = NO VIVE CERCA DE ESTE TIPO DE LOCALES O NO SE SIENTE DIRECTAMENTE AFECTADO POR SU ACTIVIDAD.

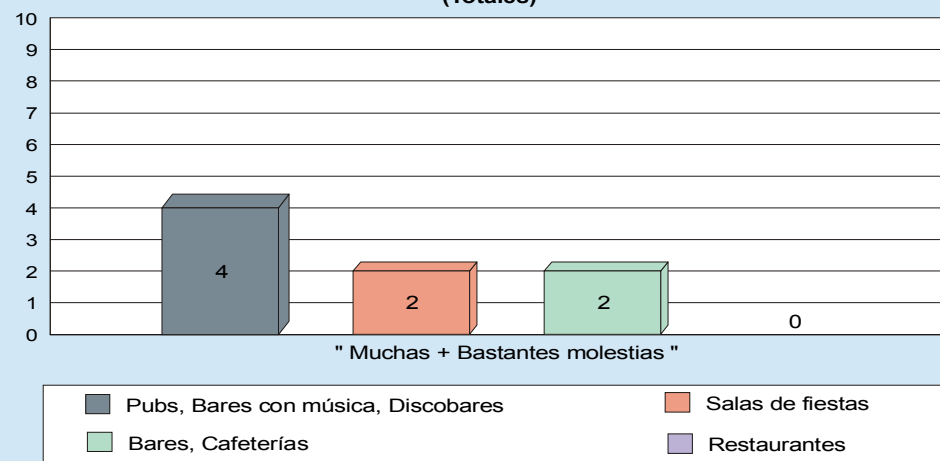
UN 4% DE LA CIUDADANÍA VASCA DICE SENTIR *MUCHAS O BASTANTES MOLESTIAS* A CAUSA DE VIVIR CERCA DE PUBS, BARES CON MÚSICA O DISCOBARES.

UN 2% SE QUEJA DE LAS *MUCHAS O BASTANTES MOLESTIAS* OCASIONADAS POR SALAS DE FIESTAS Y OTRO TANTO POR LAS ORIGINADAS POR BARES Y CAFETERÍAS CERCANOS A SUS VIVIENDAS.

NO ALCANZA AL 1% EL PORCENTAJE DE QUIENES DICEN *SENTIR MUCHAS O BASTANTES MOLESTIAS* POR VIVIR CERCA DE RESTAURANTES.

Molestias causadas por distintos tipos de establecimientos

(Totales)



Consecuencias de la actividad hostelera

Molestias causadas por distintos tipos de establecimientos

(Por colectivos)

A continuación le citamos una serie de establecimientos hosteleros y le pedimos que nos diga si alguno de ellos le produce a Ud. muchas, bastantes, pocas o ninguna molestia.*

	TOTAL	TERRITORIO			GRUPOS DE EDAD				TAMAÑO DE MUNICIPIO			SITUACIÓN LABORAL				
		ARABA	BIZKAIA	GIPUZKOA	18-29	30-45	46-64	>=65	PEQUEÑO	MEDIANO	CAPITAL	TRABAJANDO	EN PARO	LABORES DE CASA	ESTUDIANDO	JUBILADO/A
PUBS, BARES CON MÚSICA, DISCOBARES																
MUCHAS + BASTANTES	4	4	4	5	3	5	6	4	4	4	5	4	4	7	3	5
POCAS + NINGUNA	4	5	4	4	5	4	4	4	3	5	4	5	6	2	5	4
Ns/Nc.....	0	1	0	0	0	0	0	0	0	0	0	0	0	0	1	0
RESTO**.....	91	90	91	91	92	91	90	92	92	91	91	91	91	91	91	91
SALAS DE FIESTAS																
MUCHAS + BASTANTES	2	2	2	1	1	1	2	2	1	2	2	1	1	2	2	2
POCAS + NINGUNA	7	7	7	7	6	7	8	5	7	7	7	7	8	7	6	6
Ns/Nc.....	0	1	0	1	0	1	0	1	1	1	0	0	0	0	1	0
RESTO**.....	91	90	91	91	92	91	90	92	92	91	91	91	91	91	91	91
BARES, CAFETERÍAS																
MUCHAS + BASTANTES	2	2	2	2	1	2	3	2	1	2	2	2	2	3	1	2
POCAS + NINGUNA	7	7	7	7	7	7	7	6	6	7	7	7	7	6	7	7
Ns/Nc.....	0	1	0	1	0	0	0	0	0	0	0	0	0	0	1	0
RESTO**.....	91	90	91	91	92	91	90	92	92	91	91	91	91	91	91	91
RESTAURANTES																
MUCHAS + BASTANTES	0	1	0	1	1	0	1	0	0	0	1	0	0	0	1	0
POCAS + NINGUNA	8	8	8	8	7	8	9	7	7	8	8	8	9	8	7	8
Ns/Nc.....	0	1	0	1	0	0	0	1	1	0	0	0	0	0	1	0
RESTO**.....	91	90	91	91	92	91	90	92	92	91	91	91	91	91	91	91
(PORCENTAJES VERTICALES)	100	100	100	100	100	100	100	100	100	100	100	100	100	100	100	100

* PREGUNTA REALIZADA SÓLO A QUIENES DECLARAN SENTIRSE DIRECTAMENTE AFECTADOS POR LA ACTIVIDAD DE ESTE TIPO DE LOCALES, A CAUSA DE VIVIR CERCA DE ELLOS.

** RESTO = NO VIVE CERCA DE ESTE TIPO DE LOCALES O NO SE SIENTE DIRECTAMENTE AFECTADO POR SU ACTIVIDAD.

- No se aprecian diferencias significativas entre quienes dicen sentirse directamente afectados por la actividad de los establecimientos hosteleros a causa de vivir cerca de ellos en relación a las molestias que les pueden ocasionar este tipo de locales. En todos los casos, los locales que ocasionan más molestias son *los pubs, bares con música y discobares*, mientras que *los restaurantes* son los que menos molestias ocasionan.
- Con relación a los locales que más molestan (*pubs, bares con música, discobares*), las mayores quejas (en cualquier caso minoritarias) proceden de quienes cuentan entre 46 y 64 años y de quienes se dedican a las labores de casa.

B - Horarios de la actividad hostelera

- Hora de cierre

Horarios de la actividad hostelera

Hora de cierre

(Totales)

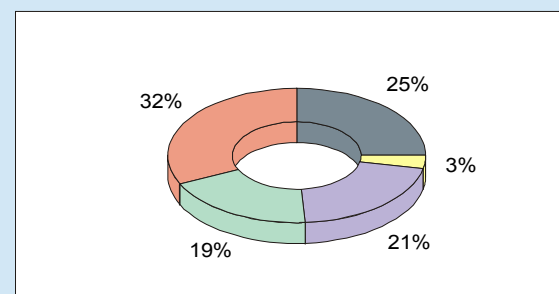
<i>Respecto al horario de cierre de bares, discotecas, etc., ¿Ud. sería partidario de que cerraran...?</i>		
	CAPV	CAPV
	Oct 2001	Oct 2002
ANTES QUE AHORA	31	25
A LAS HORAS QUE CIERRAN AHORA.....	30	32
MÁS TARDE QUE AHORA	19	19
LE DA IGUAL	15	21
Ns/Nc.....	4	3
(PORCENTAJES VERTICALES)	100	100

EL 32% DE LA CIUDADANÍA DE LA CAPV SE MUESTRA DE ACUERDO CON EL ACTUAL HORARIO DE CIERRE DE LOS ESTABLECIMIENTOS HOSTELEROS. UN 25% PREFERIRÍA QUE ESTA HORA DE CIERRE SE ADELANTARA, MIENTRAS QUE OTRO 19% PREFERIRÍA QUE SE ATRASARA. A OTRO 21% LA HORA DE CIERRE LE DA IGUAL.

Comparando estos datos con los registrados hace un año, se puede apreciar que ha disminuido algo el porcentaje de los partidarios de adelantar la hora de cierre de los establecimientos hosteleros, al tiempo que ha aumentado el número de aquellos a quienes dicha hora les da igual.

Hora de cierre de establecimientos hosteleros

(Totales 2002)



■ Antes que ahora ■ A las horas que cierran ahora ■ Más tarde que ahora
 ■ Le da igual ■ Ns/Nc

Horarios de la actividad hostelera

Hora de cierre

(Por Colectivos)

Respecto al horario de cierre de bares, discotecas, etc., ¿Ud. sería partidario de que cerraran...?

	TOTAL	TERRITORIO			GRUPOS DE EDAD				SITUACIÓN LABORAL				
		ARABA	BIZKAIA	GIPUZKOA	18-29	30-45	46-64	>=65	TRABAJANDO	EN PARO	LABORES DE CASA	ESTUDIANDO	JUBILADO/A
ANTES QUE AHORA.....	25	20	29	20	3	16	36	48	15	12	35	3	48
A LAS HORAS QUE CIERRAN AHORA.....	32	25	31	36	30	43	33	18	39	35	31	30	20
MÁS TARDE QUE AHORA.....	19	22	15	23	56	15	2	1	23	33	3	58	1
LE DA IGUAL.....	21	30	20	20	11	23	25	27	20	18	26	9	26
Ns/Nc.....	3	3	4	2	1	3	4	6	3	2	4	0	4
(PORCENTAJES VERTICALES).....	100	100	100	100	100	100	100	100	100	100	100	100	100

- Los partidarios y partidarias de que los bares, discotecas, etc, cierren antes de lo que lo hacen actualmente son algo más numerosos en Bizkaia que en el resto de Territorios y, especialmente, entre quienes cuentan con más de 45 años (la idea de que los locales hosteleros cierren antes que ahora aumenta a medida que se incrementa la edad), así como entre quienes se dedican a las labores de casa o están jubilados.
- Quienes más apoyan el horario vigente de cierre de estos locales son los guipuzcoanos y guipuzcoanas, quienes tienen entre 30 y 45 años y quienes están trabajando.
- Por su parte, quienes más preferirían que estos locales cerraran más tarde son quienes están en paro y, especialmente, los y las menores de 30 años y los estudiantes (con porcentajes del 56% y 58%, respectivamente).
- Los y las alavesas son quienes más declaran que el horario de cierre de estos establecimientos les da igual.

