



**Prospekzio  
Soziologikoen  
Kabinetea**

[www.euskadi.eus/ikerketa-soziologikoak](http://www.euskadi.eus/ikerketa-soziologikoak)

**Gabinete de  
Prospección  
Sociológica**

[www.euskadi.eus/estudios-sociologicos](http://www.euskadi.eus/estudios-sociologicos)



# 2023ko Udaletarako eta Batzar Nagusietarako Hauteskunderen ondoko inkesta

## Sondeo postelectoral de Elecciones Municipales y a Juntas Generales 2023

(Junio 2023ko ekaina)

**EUSKO JAURLARITZA**

LEHENDAKARITZA



**GOBIERNO VASCO**

PRESIDENCIA



## Aurkibidea / Índice

<b>1 - Maiatzak 28ko hauteskundeei buruzko interesa eta jarraipena /</b>	
<b>Interés y seguimiento de las elecciones del 28 de mayo .....</b>	<b>1</b>
1.1 - Gizarteko gauzen parte izateko sentimendua / Sentimiento de formar parte de lo que pasa en la sociedad .....	1
1.2 - Hauteskundeei buruzko interesa / Interés por las elecciones.....	2
1.3 - Hauteskundeei buruzko informazioaren jarraipena hedabideetan / Seguimiento de la información sobre las elecciones en los medios .....	3
1.4 - Hauteskunde kanpainaren jarraipena Interneten eta sare sozialen bidez / Seguimiento de la campaña electoral en Internet y en las redes sociales .....	5
1.5 - Hauteskundeei eskainitako arreta ingurune pertsonalean / Atención prestada a las elecciones en el entorno personal.....	6
1.6 - Hauteskunde aurreko inkesten emaitzei buruzko ezagutza / Conocimiento de los resultados de los sondeos preelectorales .....	8
1.7 - Hauteskunde aurreko inkesten emaitzen eragina / Influencia de los resultados de los sondeos preelectorales .....	8
<b>2 - Hauteskunde portaera maiatzaren 28ko hauteskundeetan /</b>	
<b>Comportamiento electoral en las elecciones del 28 de mayo .....</b>	<b>9</b>
2.1 - Zenbait mailatako gaien eragina botoan / Influencia de temas de diversos niveles en el voto .....	9
2.2 - Boto-erabakiaren momentua / Momento de la decisión de voto .....	10
2.2.1 - Botoa ematea erabakitzeko momentua / Momento de la decisión de votar.....	10
2.2.2 - Botorik ez ematea erabakitzeko momentua / Momento de la decisión de abstenerse .....	11
2.3 - Emandako botoari buruzko konbentzimendua / Convencimiento sobre el voto emitido .....	12
2.4 - Desberdin bozkatu izana nahiago izatea / Preferencia por haber votado distinto .....	13
2.5 - Ez abstenitu izana nahiago izatea / Preferencia por no haberse abstenido.....	14
2.6 - Emaitzen balorazioa / Valoración de los resultados .....	15
<b>3 - Zehaztasun teknikoak / Ficha técnica .....</b>	<b>16</b>
<b>4 - Eranskina: Taldekako emaitzak / Anexo: Resultados por colectivos.....</b>	<b>17</b>



## 1 - Maiatzak 28ko hauteskudeei buruzko interesa eta jarraipena / Interés y seguimiento de las elecciones del 28 de mayo

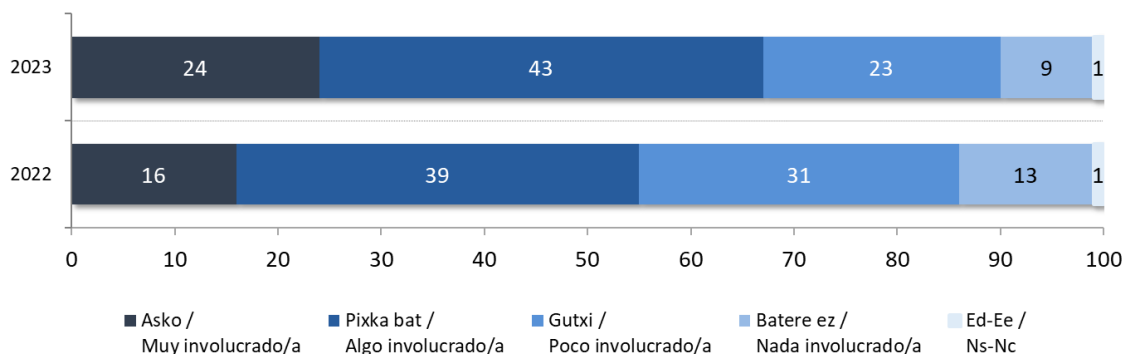
### 1.1 - Gizarteko gauzen parte izateko sentimendua / Sentimiento de formar parte de lo que pasa en la sociedad

*Zein neurritan sentitzen zara gizartean gertatzen diren gauzen parte? Esan nahi dut ea sentitzen duzun gizarteko gauzak interesatzen zaizkizula, eragiten dizutela edo haietan parte hartzen duzula. Hortaz, oro har, zenbateraino sentitzen zara parte? / ¿En qué medida se siente Ud. personalmente involucrado/a en las cosas que pasan en la sociedad? Me refiero a si Ud. siente que le interesan, le influyen o participa en las cosas que pasan en la sociedad. En general, ¿se siente ...?*

	GUZTIRA / TOTAL
Asko / Muy involucrado/a	24
Pixka bat / Algo involucrado/a	43
Gutxi / Poco involucrado/a	23
Batere ez / Nada involucrado/a	9
Ed-Ee / Ns-Nc	1
<i>Ehuneko bertikalak / Porcentajes verticales</i>	<i>100</i>



Taldeko emaitzak kontsultatzeko orrialdea / Página para consultar los resultados por colectivos: **18**



## 1.2 - Hauteskudeei buruzko interesa / Interés por las elecciones

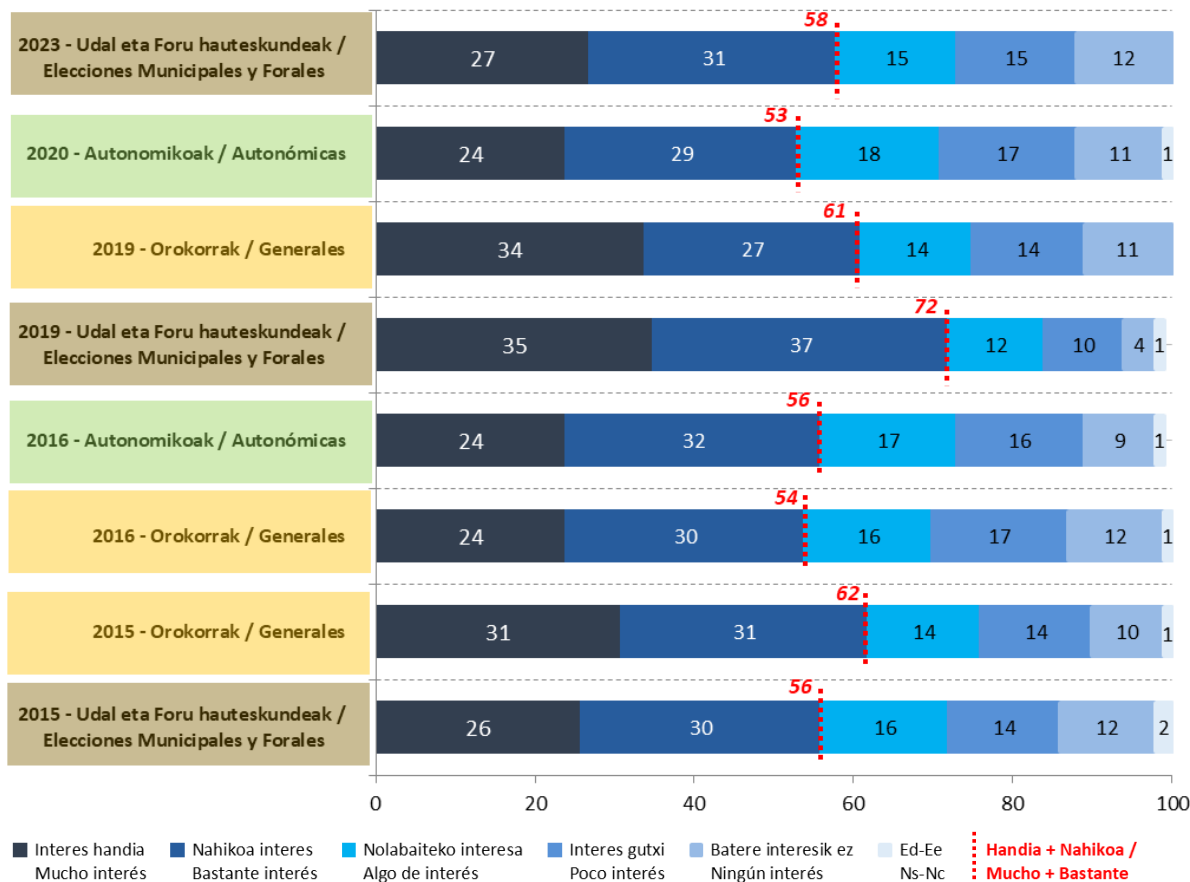
*Jakingo duzun bezala, igande honetan, maiatzak 28, Udaletarako eta Batzar Nagusietarako Hauteskundeak izan dira. Zenbateko interesa eduki dute zuretzat hauteskunde horiek? / Como Ud. sabrá, este domingo, 28 de mayo, se han celebrado Elecciones Municipales y a Juntas Generales. ¿Qué interés han tenido para Ud. estas elecciones?*

	GUZTIRA / TOTAL
Interes handia / Mucho interés	27
Nahikoa interes / Bastante interés	31
Nolabaiteko interesa / Algo de interés	15
Interes gutxi / Poco interés	15
Batere interesik ez / Ningún interés	12
Ed-Ee / Ns-Nc	0
<i>Ehuneko bertikalak / Porcentajes verticales</i>	100



Taldekako emaitzak kontsultatzeko orrialdea / Página para consultar los resultados por colectivos: **19**

### HAUTESKUNDEAK / ELECCIONES



### 1.3 - Hauteskudeei buruzko informazioaren jarraipena hedabideetan / Seguimiento de la información sobre las elecciones en los medios

*Zein maiztasunekin jarraitu duzu kanpaina zehar politikari eta hauteskudeei buruzko informazioa egunkarien bidez? Eta telebistaren bidez? Eta irratia bidez? /*

*¿Me podría decir con qué frecuencia ha seguido Ud. la información política y electoral durante esta campaña electoral a través de los periódicos? ¿Y a través de la televisión? ¿Y a través de la radio?*

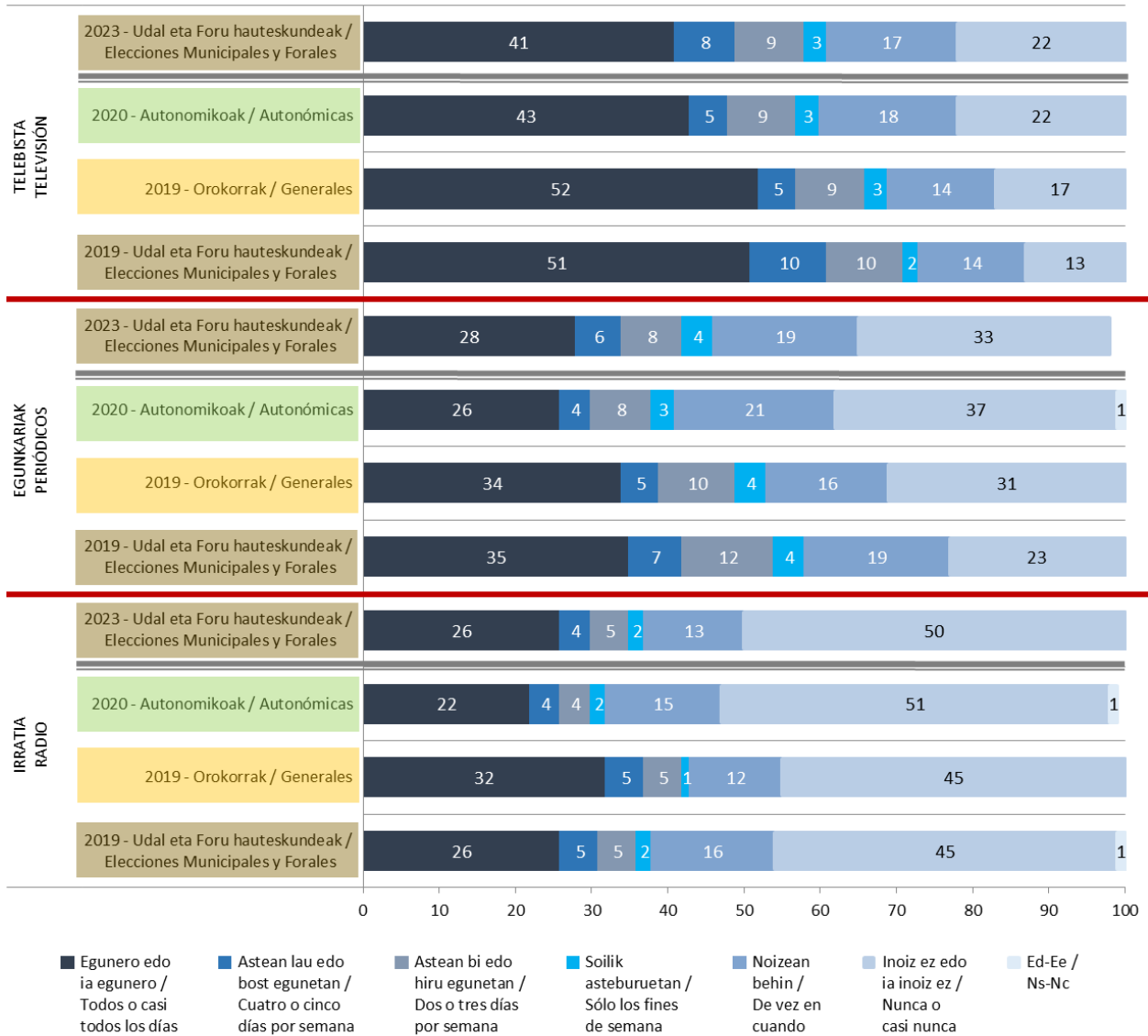
	GUZTIRA / TOTAL	
TELEBISTA / TELEVISIÓN	Egunero edo ia egunero / Todos o casi todos los días	41
	Astean lau edo bost egunetan / Cuatro o cinco días por semana	8
	Astean bi edo hiru egunetan / Dos o tres días por semana	9
	Soilik asteburuetan / Sólo los fines de semana	3
	Noizean behin / De vez en cuando	17
	Inoiz ez edo ia inoiz ez / Nunca o casi nunca	22
	Ed-Ee / Ns-Nc	0
EGUNKARIAK / PERIÓDICOS	Egunero edo ia egunero / Todos o casi todos los días	28
	Astean lau edo bost egunetan / Cuatro o cinco días por semana	6
	Astean bi edo hiru egunetan / Dos o tres días por semana	8
	Soilik asteburuetan / Sólo los fines de semana	4
	Noizean behin / De vez en cuando	19
	Inoiz ez edo ia inoiz ez / Nunca o casi nunca	33
	Ed-Ee / Ns-Nc	0
IRRATIA / RADIO	Egunero edo ia egunero / Todos o casi todos los días	26
	Astean lau edo bost egunetan / Cuatro o cinco días por semana	4
	Astean bi edo hiru egunetan / Dos o tres días por semana	5
	Soilik asteburuetan / Sólo los fines de semana	2
	Noizean behin / De vez en cuando	13
	Inoiz ez edo ia inoiz ez / Nunca o casi nunca	50
	Ed-Ee / Ns-Nc	0
<i>Ehuneko bertikalak / Porcentajes verticales</i>	<i>100</i>	



Taldekako emaitzak kontsultatzeko orrialdea / Página para consultar los resultados por colectivos: **20**

Hauteskunde informazioaren jarraipena hedabideetan / Seguimiento de la información sobre las elecciones en medios

HAUTESKUNDEAK / ELECCIONES





## 1.4 - Hauteskunde kanpainaren jarraipena Interneten eta sare sozialen bidez / Seguimiento de la campaña electoral en Internet y en las redes sociales

*Eta hauteskunde kanpainari edo hauteskunderi buruzko informazioa interneten edo sare sozialen bitartez (twitter, facebook, beste sare batzuk) zein maiztasunekin jarraitu duzu? /*

*¿Y con qué frecuencia ha seguido la información sobre la campaña o las elecciones a través de internet o por las redes sociales (twitter, facebook, otras redes)?*

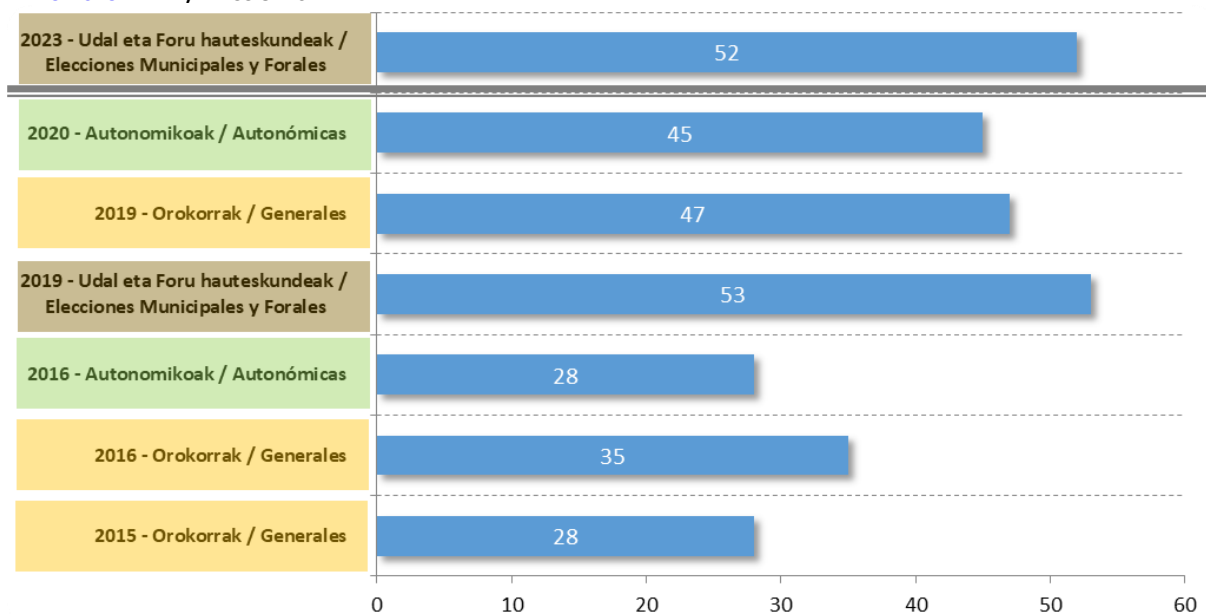
	GUZTIRA / TOTAL
Egunero edo ia egunero / Todos o casi todos los días	22
Astean lau edo bost egunetan / Cuatro o cinco días por semana	6
Astean bi edo hiru egunetan / Dos o tres días por semana	8
Soilik asteburuetan / Sólo los fines de semana	2
Noizean behin / De vez en cuando	14
Inoiz ez edo ia inoiz ez / Nunca o casi nunca	47
Ed-Ee / Ns-Nc	1
<i>Ehuneko bertikalak / Porcentajes verticales</i>	<i>100</i>



Taldekako emaitzak kontsultatzeko orrialdea / Página para consultar los resultados por colectivos: **23**

### JARRAIPENA GUTXIENIK NOIZEAN BEHIN / SEGUIMIENTO AL MENOS DE VEZ EN CUANDO

#### HAUTESKUNDEAK / ELECCIONES

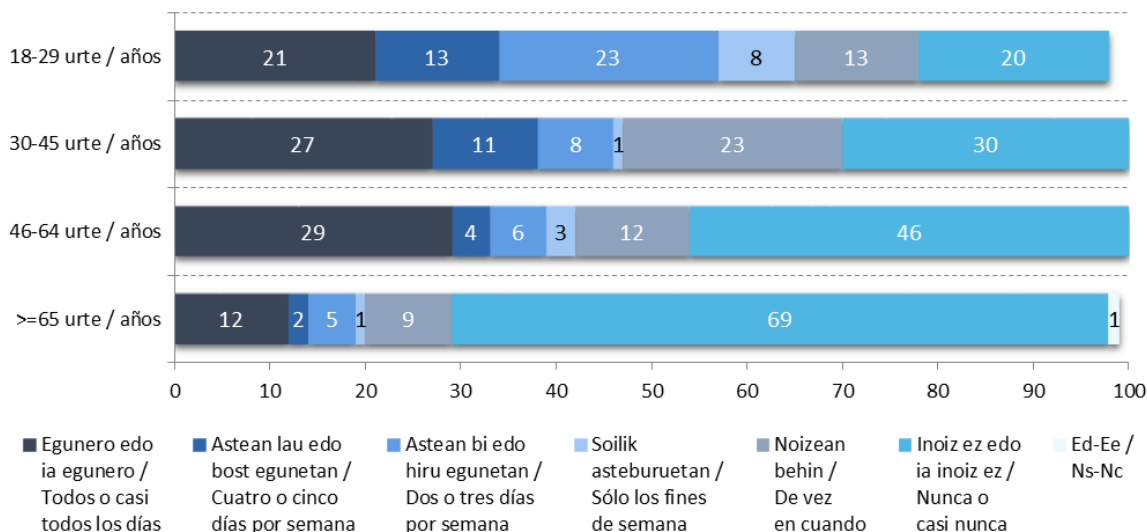


\* 2015-16 bitartean, Internet edo sare sozialen bidez jarraipenik egiten zen edo ez soilik galdetu zen, ez maiztasunari buruz. Hortaz, konparazioan hauteskunde informazioa gutxiarik "noizean behin" jarraitu dutenen portzentajea jaso dugu /

En el período 2015-16, sólo se preguntó sobre si se realizó algún seguimiento mediante Internet o las redes sociales, no sobre la frecuencia. Por lo tanto, la comparación recoge el porcentaje de quienes han seguido la información electoral al menos "de vez en cuando"

Hauteskunde-kanpainaren jarraipena Interneten eta sare sozialen bidez /  
 Seguimiento de la campaña electoral en Internet y en las redes sociales

ADIN TALDEEN ARABERA / POR GRUPOS DE EDAD



1.5 - Hauteskunderi eskaintako arreta ingurune pertsonalean /  
 Atención prestada a las elecciones en el entorno personal

Azken aste hauetan, maiatzaren 28ko hauteskunde horiei buruz hitz egin duzu familiarekin askotan, noizean behin, oso noizean behin, inoiz edo ia inoiz ez? Eta lagunekin? Eta lankide edo ikaskideekin? /

Durante estas últimas semanas, ¿hasta qué punto las Elecciones del 28 de mayo han sido tema de conversación con la familia: ¿habitualmente, de vez en cuando, rara vez, nunca o casi nunca? ¿Y con sus amigos/as? ¿Y en el trabajo o lugar de estudio?

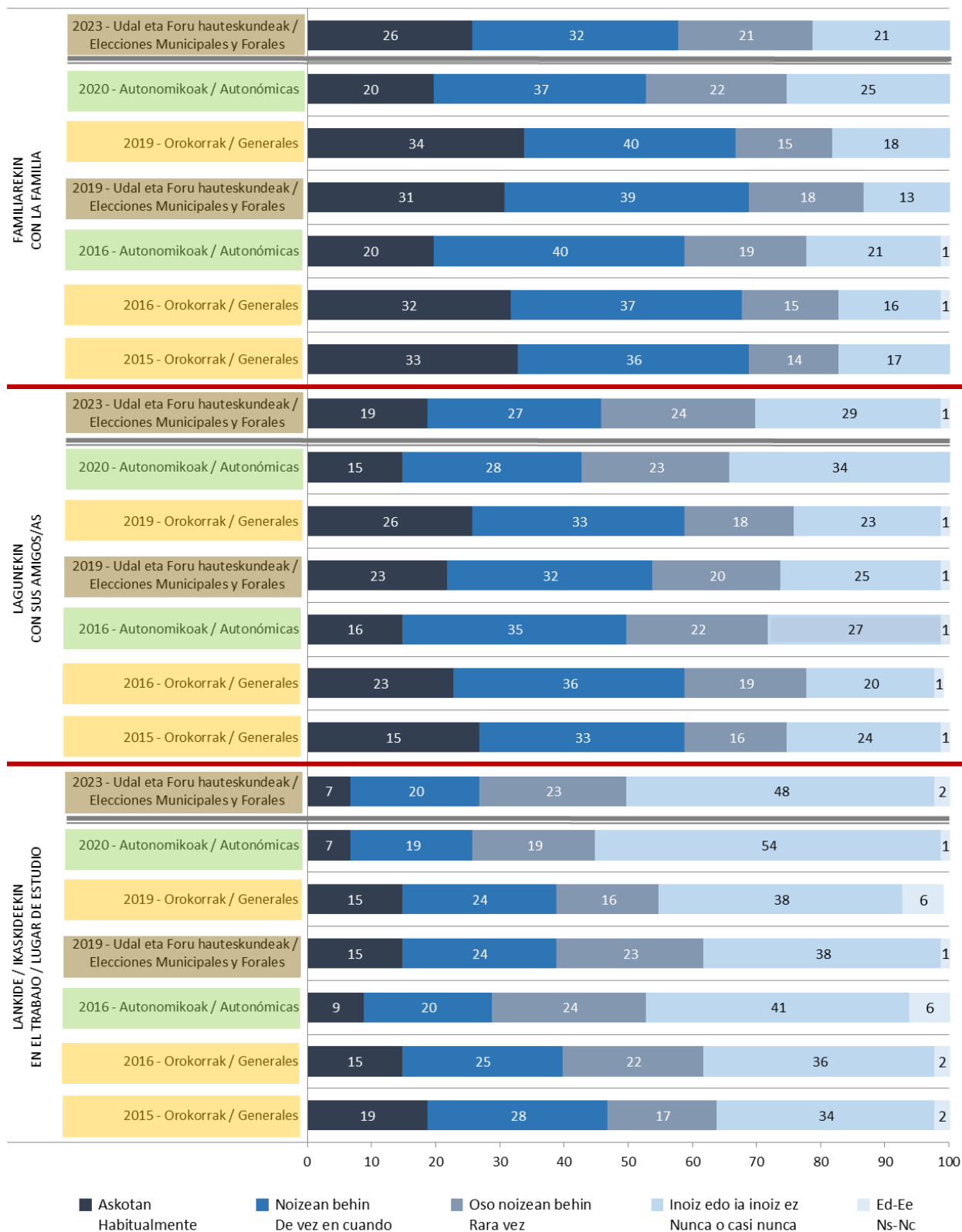
	GUZTIRA / TOTAL	
FAMILIAREKIN / CON LA FAMILIA	Askotan / Habitualmente	26
	Noizean behin / De vez en cuando	32
	Oso noizean behin / Rara vez	21
	Inoiz edo ia inoiz ez / Nunca o casi nunca	21
	Ed-Ee / Ns-Nc	0
LAGUNEKIN / CON SUS AMIGOS/AS	Askotan / Habitualmente	19
	Noizean behin / De vez en cuando	27
	Oso noizean behin / Rara vez	24
	Inoiz edo ia inoiz ez / Nunca o casi nunca	29
	Ed-Ee / Ns-Nc	1
LANKIDE / IKASKIDEEKIN / EN EL TRABAJO / LUGAR DE ESTUDIO	Askotan / Habitualmente	7
	Noizean behin / De vez en cuando	20
	Oso noizean behin / Rara vez	23
	Inoiz edo ia inoiz ez / Nunca o casi nunca	48
	Ed-Ee / Ns-Nc	2
<b>Ehuneko bertikalak / Porcentajes verticales</b>	<b>100</b>	



Taldekako emaitzak kontsultatzeko orrialdea / Página para consultar los resultados por colectivos: **24**

Hauteskudeei eskaintako arreta ingurune pertsonalean / Atención prestada a las elecciones en el entorno personal

HAUTESKUNDEAK / ELECCIONES



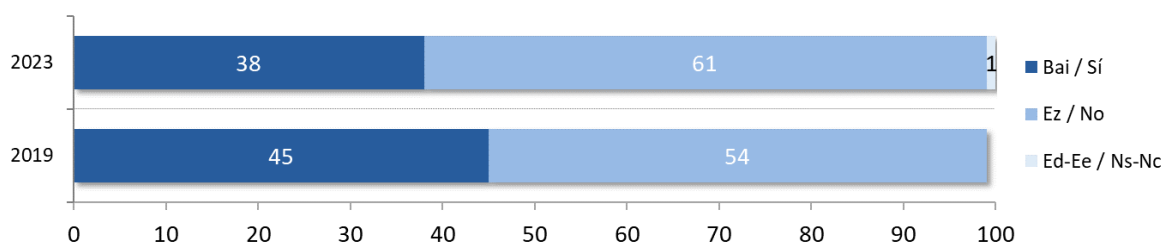
## 1.6 - Hauteskunde aurreko inkesten emaitzei buruzko ezagutza / Conocimiento de los resultados de los sondeos preelectorales

*Izan al duzu Udaletarako edo Batzar Nagusietarako Hauteskundeei buruzko inkestaren baten berririk? /  
 ¿Tuvo Ud. conocimiento de alguna encuesta sobre las Elecciones Municipales o a Juntas Generales?*

	GUZTIRA / TOTAL
Bai / Sí	38
Ez / No	61
Ed-Ee / Ns-Nc	1
<i>Ehuneko bertikalak / Porcentajes verticales</i>	100



Taldeko emaitzak kontsultatzeko orrialdea / Página para consultar los resultados por colectivos: **27**



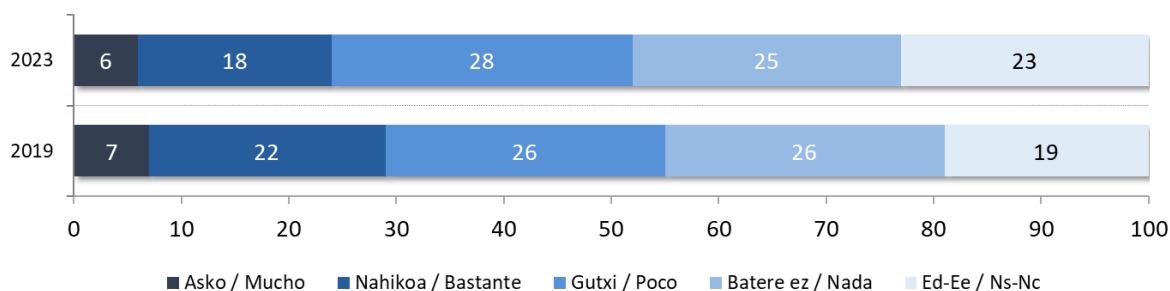
## 1.7 - Hauteskunde aurreko inkesten emaitzen eragina / Influencia de los resultados de los sondeos preelectorales

*Zure iritziz, inkesta hauen emaitzek zenbat eragin dute boto emateen azken erabakian: asko, nahikoa, gutxi edo batere ez? /  
 En su opinión, ¿los resultados de estas encuestas han influido mucho, bastante, poco o nada en la decisión final de las y los electores?*

	GUZTIRA / TOTAL
Asko / Mucho	6
Nahikoa / Bastante	18
Gutxi / Poco	28
Batere ez / Nada	25
Ed-Ee / Ns-Nc	23
<i>Ehuneko bertikalak / Porcentajes verticales</i>	100



Taldeko emaitzak kontsultatzeko orrialdea / Página para consultar los resultados por colectivos: **28**



## 2 - Hauteskunde portaera maiatzaren 28ko hauteskundeetan / Comportamiento electoral en las elecciones del 28 de mayo

### 2.1 - Zenbait mailatako gaien eragina botoan / Influencia de temas de diversos niveles en el voto

*Personalki, botoa eman edo ez eta nori eman erabakitzeke orduan, zer izan da garrantzitsuena zuretzat? /*

*Personalmente a la hora de decidir votar o no y a quién hacerlo, ¿qué ha tenido ud. más en cuenta o qué ha influido más en su decisión?*

	BATZAR NAGUSIETARAKO HAUTESKUNDEETAN / ELECCIONES J.J.GG	UDALETARAKO HAUTESKUNDEETAN / ELECCIONES MUNICIPALES
Zure lurraldeari/udalerriri buruzko gaiak / Los temas de su territorio histórico/municipio *	43	61
Euskadiri buruzko gaiak / Los temas de Euskadi	36	20
Espainiari buruzko gaiak / Los temas de España	5	4
Hirurei buruzko gaiak berdin / Los tres temas por igual **	5	5
Hiruretako bat ere ez / Ninguno de los tres **	5	6
Ed-Ee / Ns-Nc	5	4
<i>Ehuneko bertikalak / Porcentajes verticales</i>	<i>100</i>	<i>100</i>

\*Batzar Nagusietarako Hauteskudeei buruzko galderan lurraldeko gaiak buruz galdetu zen eta Udal Hauteskudeei buruzko galderan udal-erriko gaiak buruz / En la pregunta sobre las Elecciones a Juntas Generales se preguntó sobre los temas del territorio y en la pregunta sobre las Elecciones Municipales, sobre los temas del municipio.

\*\* Erantzun aukera hauek ez zitzaizkien inkestatuei irakurri / Estas opciones de respuesta no se leyeron a las personas encuestadas

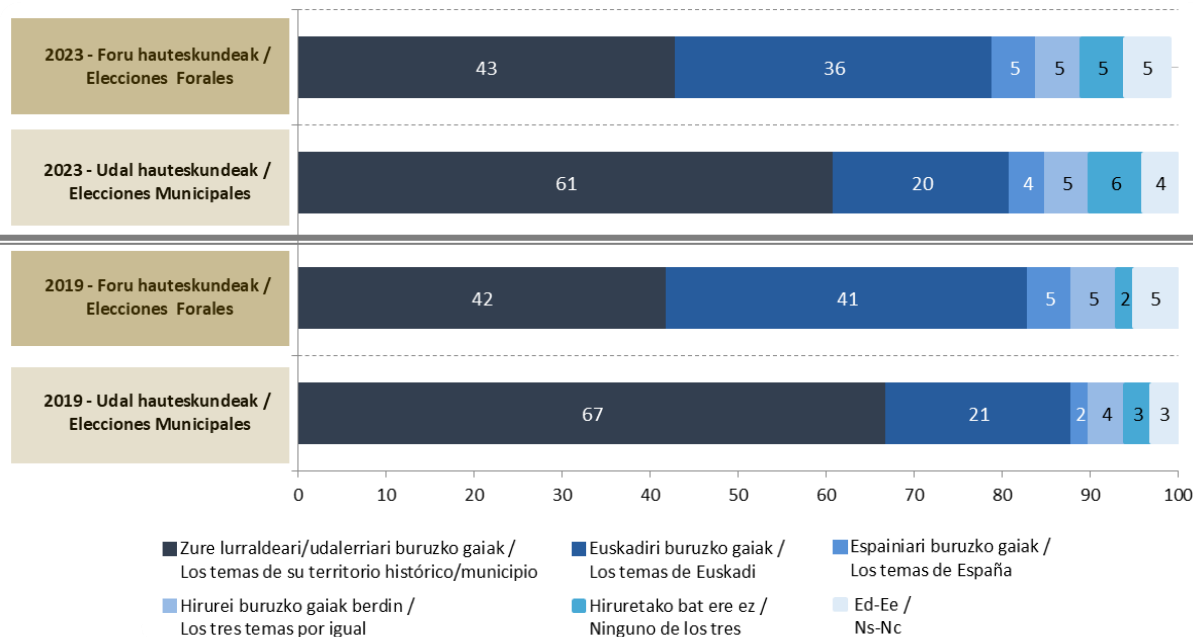


Taldeko emaitzak kontsultatzeko orrialdeak / Páginas para consultar los resultados por colectivos

Batzar Nagusietarako Hauteskundeak / Elecciones a Juntas Generales: **29**

Udaletarako Hauteskundeak / Elecciones Municipales: **30**

#### HAUTESKUNDEAK / ELECCIONES



## 2.2 - Boto-erabakiaren momentua / Momento de la decisión de voto

### 2.2.1 - Botoa ematea erabakitzeko momentua / Momento de la decisión de votar

*Noiz erabaki zenuen botoa emango zenuela? / ¿Cuándo decidió que iba a votar?*

Galdera hau egin zaie soilik botoa eman zutenei (%79 Batzar Nagusietarako Hauteskundeetan eta 81% Udaletarako Hauteskundeetan) /  
 Pregunta realizada sólo a quienes votaron (79% en Elecciones a Juntas Generales y 81% en Elecciones Municipales)

	BATZAR NAGUSIETARAKO HAUTESKUNDEETAN / ELECCIONES JJ.GG	UDALETARAKO HAUTESKUNDEETAN / ELECCIONES MUNICIPALES
Hauteskunde kanpaina hasi baino lehen / Antes de que se iniciase la campaña electoral	81	82
Hauteskunde kanpainan zehar / Durante la campaña electoral	11	10
Hauteskunde egunaren bezperan (hausnarketa egunean) / El día anterior a las elecciones (jornada de reflexión)	2	2
Hauteskunde egunean bertan / El mismo día de las elecciones	7	6
Ed-Ee / Ns-Nc	0	0
<i>Ehuneko bertikalak / Porcentajes verticales</i>	100	100

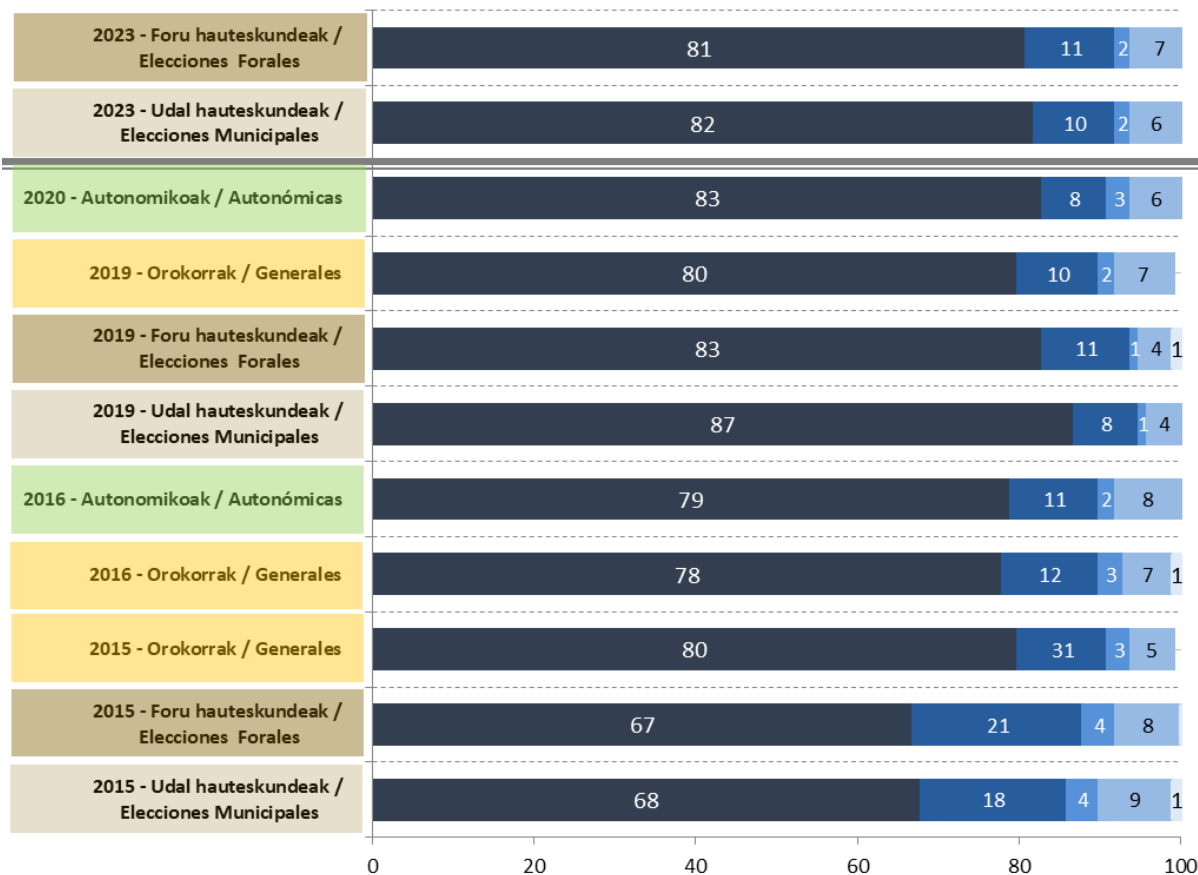


Taldeko emaitzak kontsultatzeko orrialdeak / Páginas para consultar los resultados por colectivos

Batzar Nagusietarako Hauteskundeak / Elecciones a Juntas Generales: **31**

Udaletarako Hauteskundeak / Elecciones Municipales: **32**

#### HAUTESKUNDEAK / ELECCIONES



■ Hauteskunde-kanpaina hasi baino lehen / Antes de que se iniciase la campaña electoral  
 ■ Hauteskunde-kanpainan zehar / Durante la campaña electoral  
 ■ Hauteskunde egunaren bezperan / El día anterior a las elecciones  
 ■ Hauteskunde egunean bertan / El mismo día de las elecciones  
 ■ Ed-Ee / Ns-Nc

## 2.2.2 - Botorik ez ematea erabakitzeko momentua / Momento de la decisión de abstenerse

*Noiz erabaki zenuen botorik EZ ematea? / ¿Cuándo decidió Ud. NO votar?*

Galdera hau egin zaie soilik botorik eman EZ zutenei (%21 Batzar Nagusietarako Hauteskundeetan eta 19% Udaletarako Hauteskundeetan) /  
 Pregunta realizada sólo a quienes NO votaron (21% en Elecciones a Juntas Generales y 19% en Elecciones Municipales)

	BATZAR NAGUSIETARAKO HAUTESKUNDEETAN / ELECCIONES JJ.GG	UDALETARAKO HAUTESKUNDEETAN / ELECCIONES MUNICIPALES
Hauteskunde kanpaina hasi baino lehen / Antes de que se iniciase la campaña electoral	55	51
Hauteskunde kanpainan zehar / Durante la campaña electoral	13	16
Hauteskunde egunaren bezperan (hausnarketa egunean) / El día anterior a las elecciones (jornada de reflexión)	7	5
Hauteskunde egunean bertan / El mismo día de las elecciones	21	23
Ed-Ee / Ns-Nc	4	5
<i>Ehuneko bertikalak / Porcentajes verticales</i>	<i>100</i>	<i>100</i>

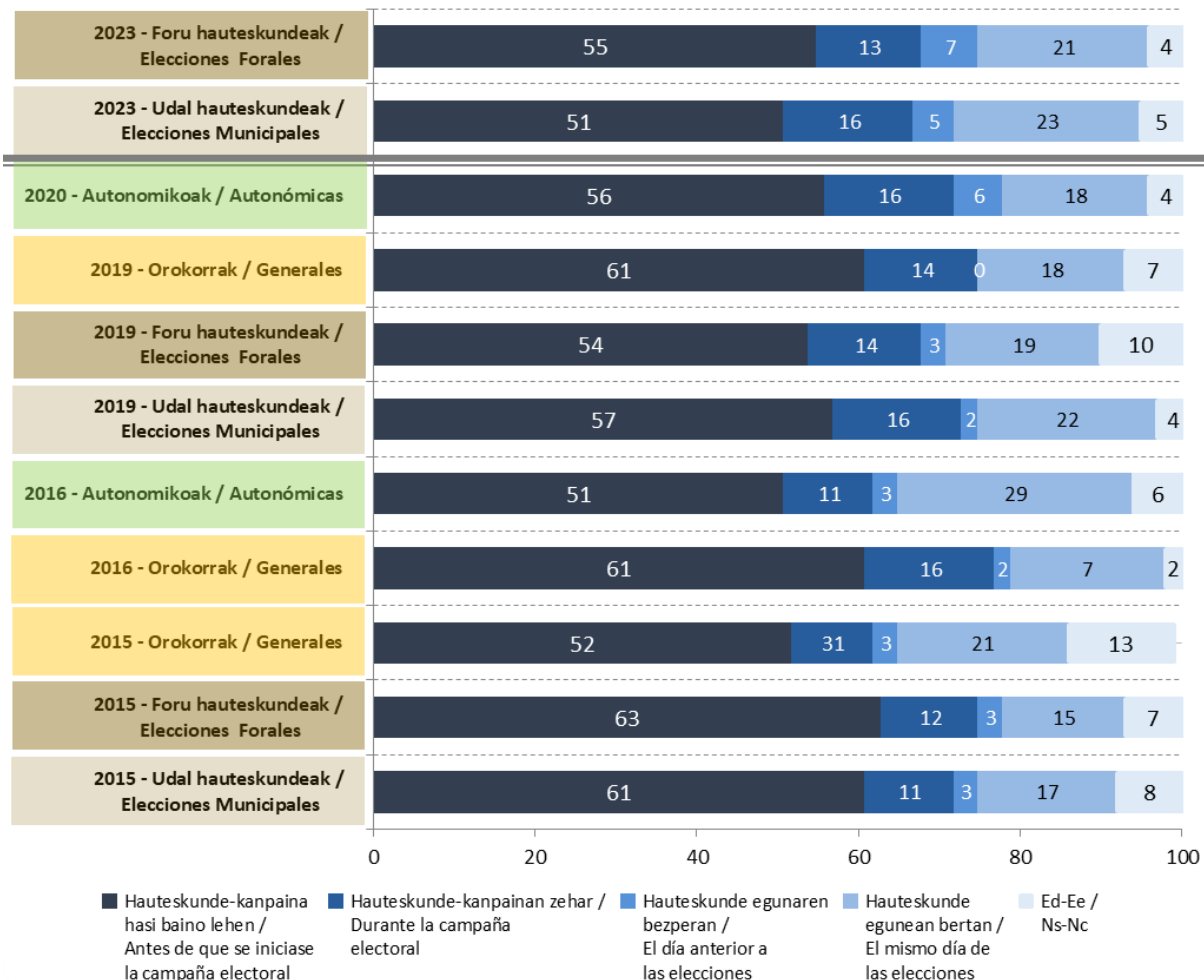


Taldeko emaitzak kontsultatzeko orrialdeak / Páginas para consultar los resultados por colectivos

Batzar Nagusietarako Hauteskundeak / Elecciones a Juntas Generales: **33**

Udaletarako Hauteskundeak / Elecciones Municipales: **33**

### HAUTESKUNDEAK / ELECCIONES



## 2.3 - Emandako botoari buruzko konbentzimendua / Convencimiento sobre el voto emitido

*Zure botoa nola erabaki zenuela esango zenuke: konbentzimenduz, hainbat zalantzekin edo aukera txarretan onena zelako? / ¿Diría Ud. que decidió su voto convencido/a, con ciertas dudas o porque se trataba de la opción menos mala?*

Galdera hau egin zaie soilik botoa eman zutenei (%79 Batzar Nagusietarako Hauteskundeetan eta 79% Udaletarako Hauteskundeetan) /  
 Pregunta realizada sólo a quienes votaron (79% en Elecciones a Juntas Generales y 81% en Elecciones Municipales)

	BATZAR NAGUSIETARAKO HAUTESKUNDEETAN / ELECCIONES JJ.GG	UDALETARAKO HAUTESKUNDEETAN / ELECCIONES MUNICIPALES
Konbentzimenduz / Convencido/a	68	66
Hainbat zalantzekin / Con ciertas dudas	13	13
Aukera txarretan onena zen / Se trataba de la opción menos mala	18	20
Ed-Ee / Ns-Nc	0	0
<i>Ehuneko bertikalak / Porcentajes verticales</i>	<i>100</i>	<i>100</i>

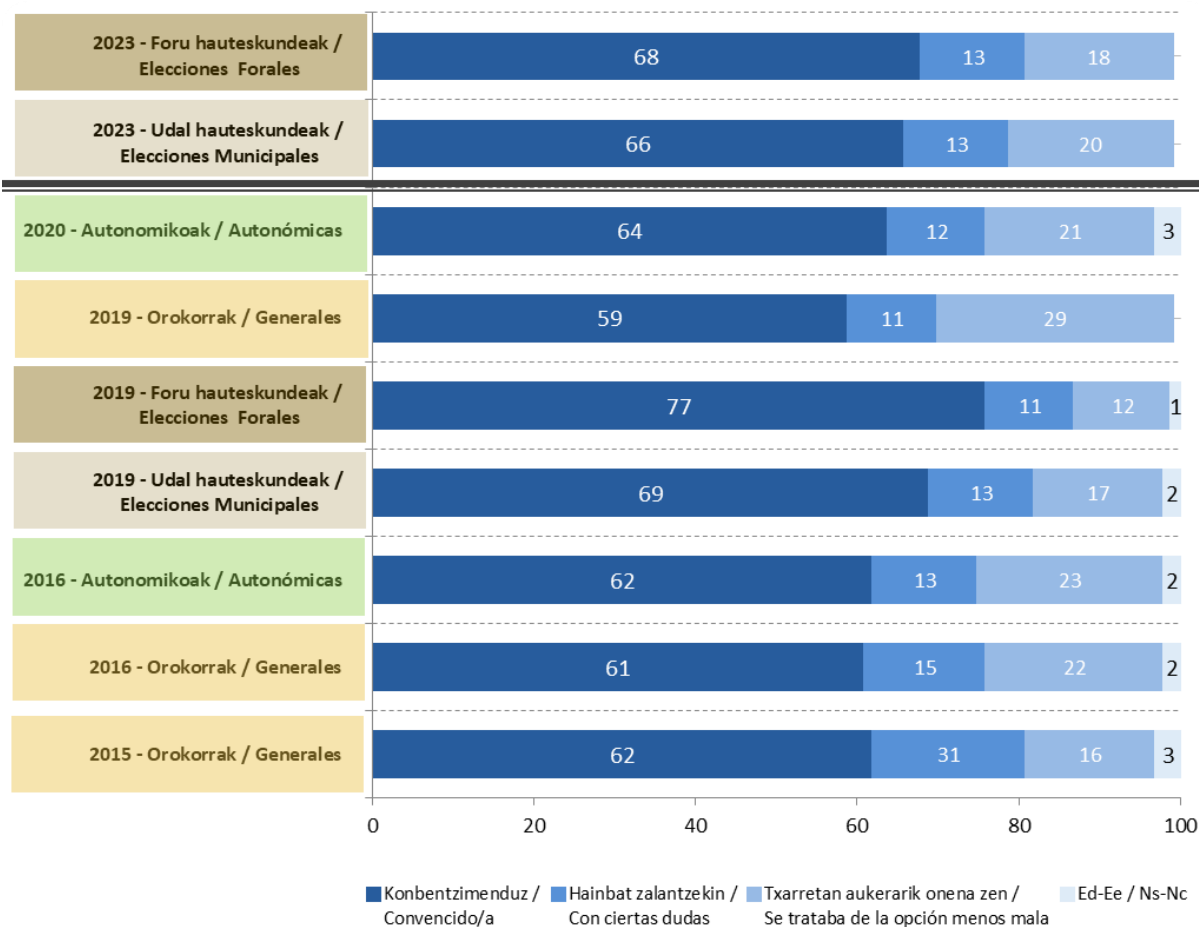


Taldekako emaitzak kontsultatzeko orrialdeak / Páginas para consultar los resultados por colectivos

Batzar Nagusietarako Hauteskundeak / Elecciones a Juntas Generales: **34**

Udaletarako Hauteskundeak / Elecciones Municipales: **35**

### HAUTESKUNDEAK / ELECCIONES





## 2.4 - Desberdin bozkatu izana nahiago izatea / Preferencia por haber votado distinto

*Hauteskundeetako emaitzak ikusita, zuk ...? / Vistos los resultados electorales, ¿Ud. ...?*

Galdera hau egin zaie soilik botoa eman zutenei (%79 Batzar Nagusietarako Hauteskundeetan eta 81% Udaletarako Hauteskundeetan) /  
 Pregunta realizada sólo a quienes votaron (79% en Elecciones a Juntas Generales y 81% en Elecciones Municipales)

	BATZAR NAGUSIETARAKO HAUTESKUNDEETAN / ELECCIONES JJ.GG	UDALETARAKO HAUTESKUNDEETAN / ELECCIONES MUNICIPALES
Nahiago zenuke beste alderdi bati botoa eman izan bazenio / Preferiría haber votado a otro partido	1	2
Nahiago zenuke abstenitu izan bazina / Preferiría haberse abstenido	0	1
Nahiago zenuke boto zuria edo baliogabea eman izan bazenu / Preferiría haber votado en blanco o nulo	0	1
Konforme zaude emandako botoarekin / Está conforme con su voto	95	94
Ed-Ee / Ns-Nc	4	2
<i>Ehuneko bertikalak / Porcentajes verticales</i>	<i>100</i>	<i>100</i>

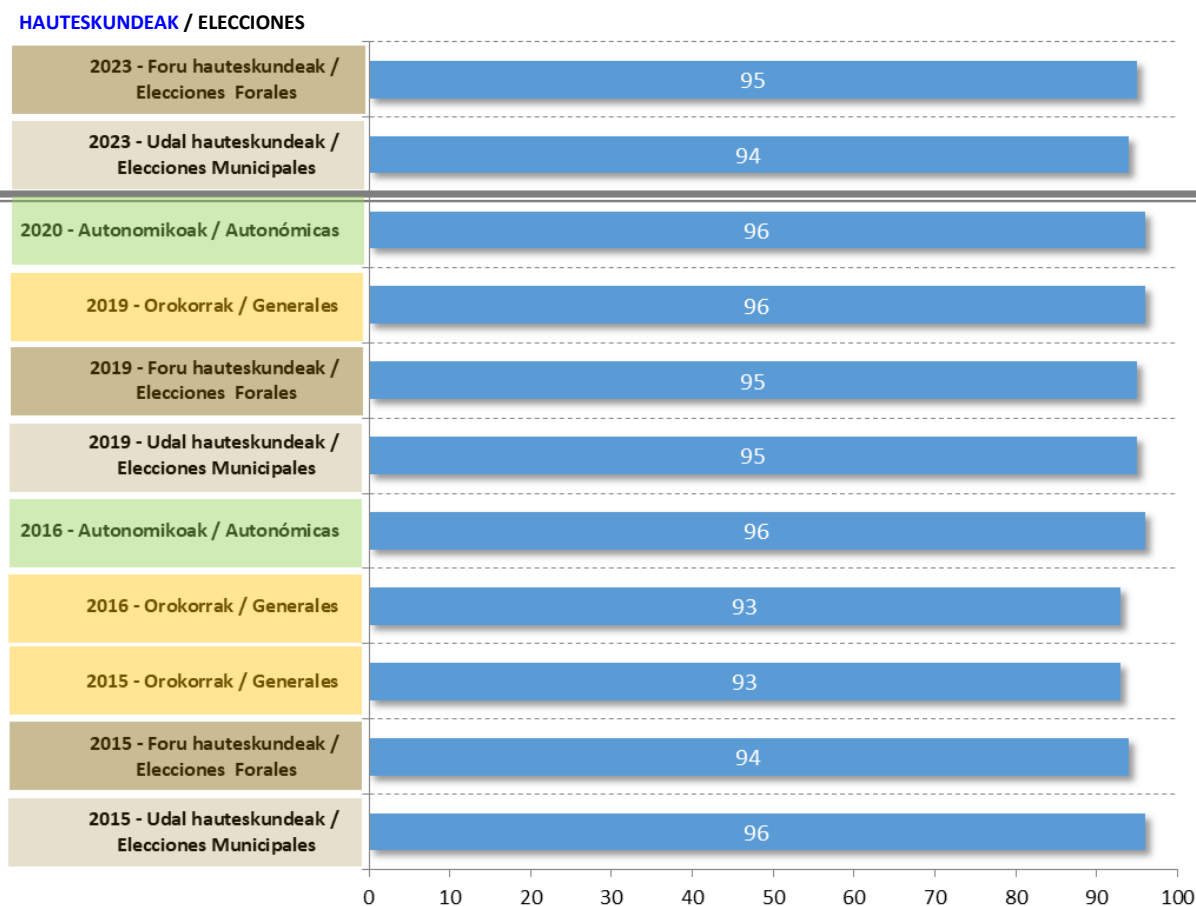


Taldekako emaitzak kontsultatzeko orrialdeak / Páginas para consultar los resultados por colectivos

Batzar Nagusietarako Hauteskundeak / Elecciones a Juntas Generales: **36**

Udaletarako Hauteskundeak / Elecciones Municipales: **37**

### EMANDAKO BOTOAREKIN KONFORME DAUDENEN % / % DE QUIENES ESTÁN CONFORME CON SU VOTO



## 2.5 - Ez abstenitu izana nahiago izatea / Preferencia por no haberse abstenido

*Hauteskundeetako emaitzak ikusita, nahiago zenuke hauteskunde hauetan botoa eman izan bazenu? /  
 Vistos los resultados electorales, ¿preferiría haber votado en estas elecciones?*

Galdera hau egin zaie soilik botorik eman EZ zutenei (%21 Batzar Nagusietarako Hauteskundeetan eta 19% Udaletarako Hauteskundeetan) /  
 Pregunta realizada sólo a quienes NO votaron (21% en Elecciones a Juntas Generales y 19% en Elecciones Municipales)

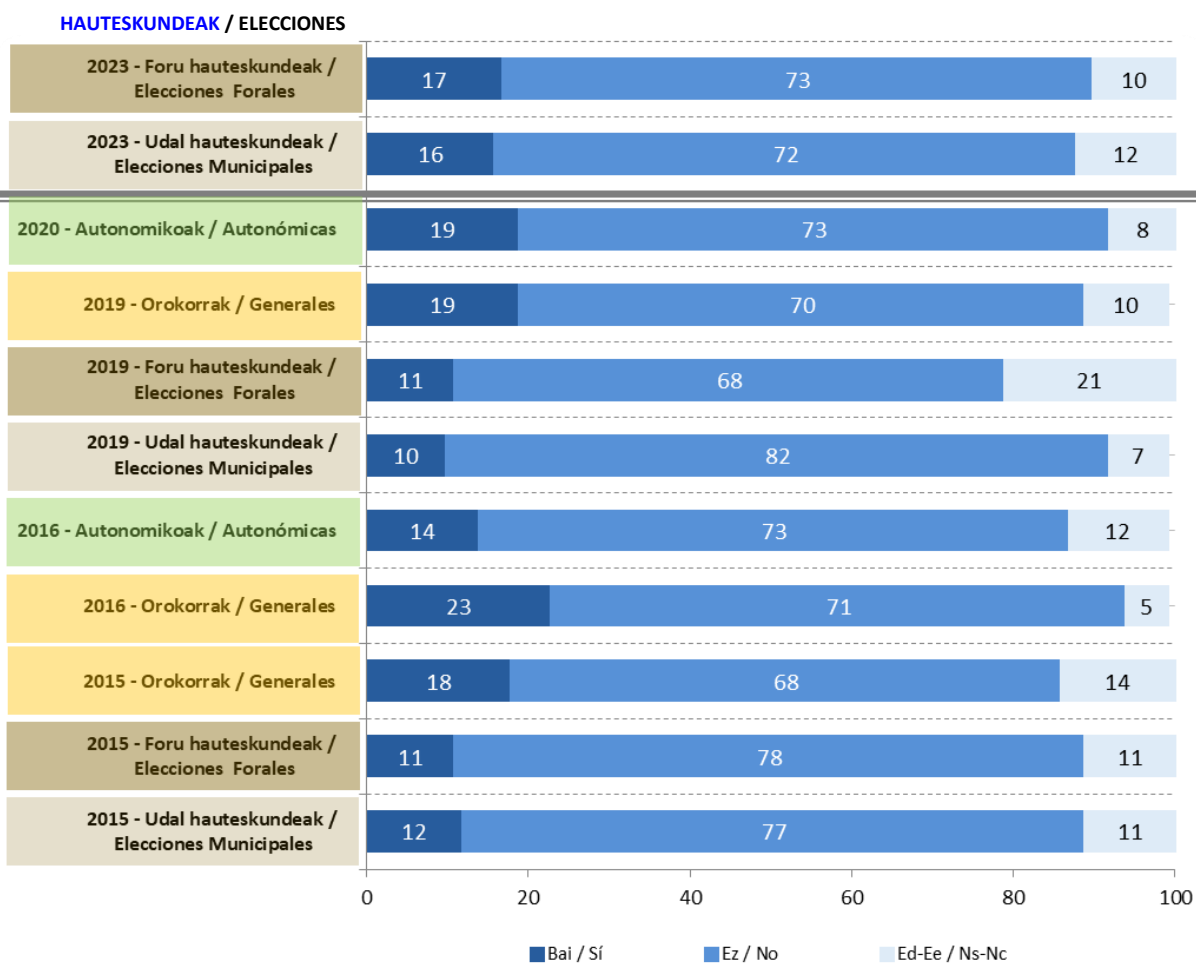
	BATZAR NAGUSIETARAKO HAUTESKUNDEETAN / ELECCIONES JJ.GG	UDALETARAKO HAUTESKUNDEETAN / ELECCIONES MUNICIPALES
Bai / Sí	17	16
Ez / No	73	72
Ed-Ee / Ns-Nc	10	12
<i>Ehuneko bertikalak / Porcentajes verticales</i>	100	100



Taldeko emaitzak kontsultatzeko orrialdeak / Páginas para consultar los resultados por colectivos

Batzar Nagusietarako Hauteskundeak / Elecciones a Juntas Generales: **38**

Udaletarako Hauteskundeak / Elecciones Municipales: **38**



## 2.6 - Emaizten balorazioa / Valoración de los resultados

*Oro har, nola baloratzen dituzu hauteskunde hauetan zure lurraldean / udalerrian izandako emaitzak: oso positiboki, gehienbat positiboki, gehienbat negatiboki ala oso negatiboki? /*

*En conjunto, ¿cómo valora Ud. los resultados de estas elecciones en su Territorio Histórico / en su Municipio: muy positivamente, más bien positivamente, más bien negativamente o muy negativamente?*

	BATZAR NAGUSIETARAKO HAUTESKUNDEETAN / ELECCIONES JJ.GG	UDALETARAKO HAUTESKUNDEETAN / ELECCIONES MUNICIPALES
Oso positiboki / Muy positivamente	18	19
Gehienbat positiboki / Más bien positivamente	42	40
Gehienbat negatiboki / Más bien negativamente	15	18
Oso negatiboki / Muy negativamente	6	6
Ed-Ee / Ns-Nc	18	17
<i>Ehuneko bertikalak / Porcentajes verticales</i>	<i>100</i>	<i>100</i>

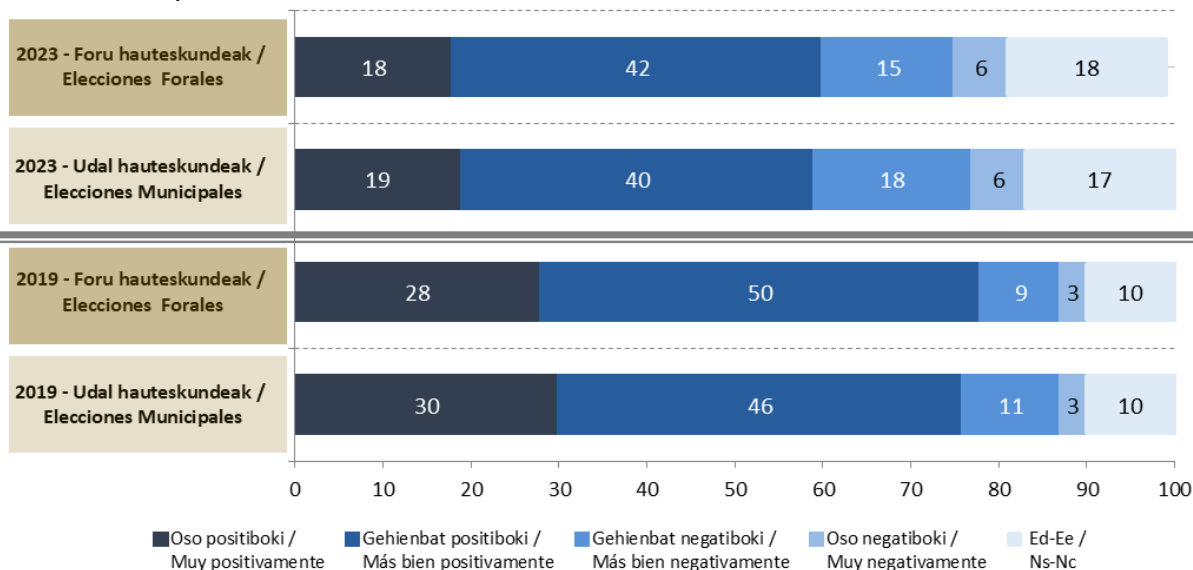


Taldekako emaitzak kontsultatzeko orrialdeak / Páginas para consultar los resultados por colectivos

Batzar Nagusietarako Hauteskundeak / Elecciones a Juntas Generales: **39**

Udaletarako Hauteskundeak / Elecciones Municipales: **40**

### HAUTESKUNDEAK / ELECCIONES



### 3 - Zehaztasun teknikoak / Ficha técnica

Informazio bilketa 2023ko maiatzaren 29an eta 30an egin zen galdesorta egituratu eta itxia erabiliz, Euskal Autonomia Erkidegoko (EAEko) lurralde bakoitzerako lagin adierazgarri bati telefono bidez egindako banakako elkarrizketen bidez.

Ikerketaren diseinua, emaitzen azterketa eta txostena burutzearen ardura Eusko Jaurlaritzaren Lehendakariitzako Prospekzio Soziologikoen Kabineteari dagozkio soilik. Informazio bilketa San Blas Hiribidea, 11, 01170 Legutio helbidean dagoen Gizaker enpresak egin zuen.

Udal Hauteskundeetan botoa emateko eskubidea zuten 18 urte edo gehiagoko biztanleriaren laginak 900 elkarrizketa bildu zituen Euskal Autonomia Erkidego osorako: 250 Araban, 350 Bizkaian eta 300 Gipuzkoan. Datuak ondoren haztatu dira, lurraldeen arabera banaketa errealean arabera.

Gizabanakoen hautaketa prozedura polietapiko eta estratifikatuaren bidez egin zen, ausazko ibilbideak erabiliz; ondoren pertsonak sexuaren, adinaren eta lan egoeraren arabera kuota bidez aukeratu ziren.

Lagin errorearen estimazioa, erabat ausazkoak diren laginketei egozgarria,  $\pm 3,33\%$  da EAE osorako,  $95,5\%$  konfiantza mailarako,  $p=q=0,5$  izanik.

2. ataleko Batzar Nagusietarako Hauteskondeei buruzko galderak egin zaizkie soilik hauteskunde horietan bozkatzeko eskubidea zutenei, eta Udal Hauteskondeei buruzko galderak lagin osoari, hau da, horietan bozkatzeko eskubidea zutenei.

La recogida de la información se realizó los días 29 y 30 de mayo de 2023, a través de entrevista telefónica individual, mediante cuestionario estructurado y cerrado, realizada a una muestra representativa de la población de la Comunidad Autónoma del País Vasco.

El diseño de la investigación, el análisis de los resultados y la elaboración del informe es responsabilidad exclusiva del Gabinete de Prospección Sociológica de la Presidencia del Gobierno Vasco. La recogida de información fue realizada por la empresa Gizaker, sita en Avda. San Blas 11, Ed.C 2º, 01171 Legutio.

La muestra, dirigida a una población de 18 o más años con derecho a voto en las Elecciones Municipales, recogió un total de 900 entrevistas para el total de la CAPV: 250 en Araba, 350 en Bizkaia y 300 en Gipuzkoa. Los datos han sido ponderados a posteriori según la distribución real de la población por territorios.

La selección de las personas a entrevistar se realizó por procedimiento polietápico y estratificado, mediante rutas aleatorias, con selección posterior de las personas según cuotas de sexo, edad y situación laboral.

El error muestral se estima en un  $\pm 3,33\%$  para un nivel de confianza del  $95,5\%$  para el conjunto de la CAPV y siendo  $p=q=0,5$ .

Las preguntas sobre las Elecciones a Juntas Generales del capítulo 2 se ha realizado únicamente a quienes tenían derecho a votar en esas elecciones, y las preguntas sobre las Elecciones Municipales a toda la muestra, es decir, a quienes tenían derecho a votar en ellas.

## 4 - Eranskina: Taldekako emaitzak / Anexo: Resultados por colectivos

Eranskinean azaltzen diren gurutzeetako aldagaiak ondoko taldeetatik sortu dira:

- **Lurraldea:** Araba, Bizkaia eta Gipuzkoa.
- **Sexua:** Gizona eta Emakumea.
- **Adin taldeak:** 18-29, 30-45, 46-64 eta  $\geq 65$ .
- **2023ko Batzar Nagusietarako Hauteskundeetako botoa:** EAJ-PNV, EH BILDU, PSE-EE, ELKARREKIN PODEMOS, PP, VOX, Besteak (besteak, zuriak eta baliogabekoak), Abstentzioa eta Ed-Ee.
- **2023ko Udal Hauteskundeetako botoa:** EAJ-PNV, EH BILDU, PSE-EE, ELKARREKIN PODEMOS, PP, VOX, Besteak (besteak, zuriak eta baliogabekoak), Abstentzioa eta Ed-Ee.

Botoaren araberako emaitzen irakurketa zuhurtzia handiz egin behar da, talde batzuetan jaso dugun kopuru eskasarengatik.

Las variables de cruce que se presentan en este anexo se construyen a partir de los siguientes colectivos:

- **Territorio:** Araba, Bizkaia y Gipuzkoa.
- **Sexo:** Hombre y Mujer.
- **Grupos de edad:** 18-29, 30-45, 46-64 y  $\geq 65$ .
- **Voto en Elecciones a Juntas Generales 2023:** EAJ-PNV, EH BILDU, PSE-EE, ELKARREKIN PODEMOS, PP, VOX, Otros (otros, blancos y nulos), Abstención y Ns-Nc.
- **Voto en Elecciones Municipales 2023:** EAJ-PNV, EH BILDU, PSE-EE, ELKARREKIN PODEMOS, PP, VOX, Otros (otros, blancos y nulos), Abstención y Ns-Nc.

La interpretación de los resultados por voto debe hacerse con suma precaución, debido al escaso número de efectivos en algunos de los colectivos.

# 1 - Maiatzak 28ko hauteskunderi buruzko interesa eta jarraipena / Interés y seguimiento de las elecciones del 28 de mayo

## 1.1 - Gizarteko gauzen parte izateko sentimendua / Sentimiento de formar parte de lo que pasa en la sociedad

*Zein neurritan sentitzen zara gizartean gertatzen diren gauzen parte? Esan nahi dut ea sentitzen duzun gizarteko gauzak interesatzen zaizkizula, eragiten dizutela edo haietan parte hartzen duzula. Hortaz, oro har, zenbateraino sentitzen zara parte? / ¿En qué medida se siente Ud. personalmente involucrado/a en las cosas que pasan en la sociedad? Me refiero a si Ud. siente que le interesan, le influyen o participa en las cosas que pasan en la sociedad. En general, ¿se siente ...?*

	Guztira / Total	LURRALDEA / TERRITORIO			SEXUA / SEXO		ADIN TALDEAK / GRUPOS DE EDAD			
		Araba	Bizkaia	Gipuzkoa	Gizona / Hombre	Emakumea / Mujer	18-29	30-45	46-64	>=65
Asko / Muy involucrado/a	24	27	18	31	23	24	19	20	27	24
Pixka bat / Algo involucrado/a	43	44	45	39	44	42	48	45	48	35
Gutxi / Poco involucrado/a	23	20	25	21	24	23	25	28	17	25
Batere ez / Nada involucrado/a	9	9	10	8	8	10	7	7	6	14
Ed-Ee / Ns-Nc	1	0	2	1	1	2	0	0	1	3
<i>Ehuneko bertikalak / Porcentajes verticales</i>	<i>100</i>	<i>100</i>	<i>100</i>	<i>100</i>	<i>100</i>	<i>100</i>	<i>100</i>	<i>100</i>	<i>100</i>	<i>100</i>
<i>n (absolutu haztatu gabeak) / n (absolutos sin ponderar)</i>	<i>(900)</i>	<i>(250)</i>	<i>(350)</i>	<i>(300)</i>	<i>(432)</i>	<i>(468)</i>	<i>(108)</i>	<i>(216)</i>	<i>(306)</i>	<i>(270)</i>

	Guztira / Total	2023ko BATZAR NAGUSIETARAKO Hauteskundeetako botoa / Voto en Elecciones a JUNTAS GENERALES 2023								
		EAJ / PNIV	EH BILDU	PSE-EE	ELKARREKIN PODEMOS	PP	VOX	Besteak / Otros	Abstentzia / Abstención	Ed-Ee / Ns-Nc
Asko / Muy involucrado/a	24	22	41	24	51	35	0	20	12	16
Pixka bat / Algo involucrado/a	43	50	40	47	33	30	26	29	39	47
Gutxi / Poco involucrado/a	23	20	16	19	10	29	74	36	29	25
Batere ez / Nada involucrado/a	9	7	2	7	6	6	0	14	18	10
Ed-Ee / Ns-Nc	1	2	0	3	0	0	0	0	2	1
<i>Ehuneko bertikalak / Porcentajes verticales</i>	<i>100</i>	<i>100</i>	<i>100</i>	<i>100</i>	<i>100</i>	<i>100</i>	<i>100</i>	<i>100</i>	<i>100</i>	<i>100</i>
<i>n (absolutu haztatu gabeak) / n (absolutos sin ponderar)</i>	<i>(900)</i>	<i>(200)</i>	<i>(181)</i>	<i>(61)</i>	<i>(26)</i>	<i>(33)</i>	<i>(5)</i>	<i>(23)</i>	<i>(168)</i>	<i>(198)</i>

	Guztira / Total	2023ko UDAL Hauteskundeetako botoa / Voto en Elecciones MUNICIPALES 2023								
		EAJ / PNIV	EH BILDU	PSE-EE	ELKARREKIN PODEMOS	PP	VOX	Besteak / Otros	Abstentzia / Abstención	Ed-Ee / Ns-Nc
Asko / Muy involucrado/a	24	24	40	23	56	31	0	17	11	16
Pixka bat / Algo involucrado/a	43	47	42	49	31	32	31	28	40	46
Gutxi / Poco involucrado/a	23	21	16	17	7	32	0	41	31	24
Batere ez / Nada involucrado/a	9	6	3	11	6	6	69	14	17	11
Ed-Ee / Ns-Nc	1	2	0	0	0	0	0	0	2	2
<i>Ehuneko bertikalak / Porcentajes verticales</i>	<i>100</i>	<i>100</i>	<i>100</i>	<i>100</i>	<i>100</i>	<i>100</i>	<i>100</i>	<i>100</i>	<i>100</i>	<i>100</i>
<i>n (absolutu haztatu gabeak) / n (absolutos sin ponderar)</i>	<i>(900)</i>	<i>(192)</i>	<i>(191)</i>	<i>(59)</i>	<i>(27)</i>	<i>(33)</i>	<i>(3)</i>	<i>(32)</i>	<i>(152)</i>	<i>(207)</i>

## 1.2 - Hauteskunderi buruzko interesa / Interés por las elecciones

*Jakingo duzun bezala, igande honetan, maiatzak 28, Udaletarako eta Batzar Nagusietarako Hauteskundeak izan dira. Zenbateko interesa eduki dute zuretzat hauteskunde horiek? / Como Ud. sabrá, este domingo, 28 de mayo, se han celebrado Elecciones Municipales y a Juntas Generales. ¿Qué interés han tenido para Ud. estas elecciones?*

	Guztira / Total	LURRALDEA / TERRITORIO			SEXUA / SEXO		ADIN TALDEAK / GRUPOS DE EDAD			
		Araba	Bizkaia	Gipuzkoa	Gizona / Hombre	Emakumea / Mujer	18-29	30-45	46-64	>=65
Interes handia / Mucho interés	27	25	27	28	26	29	17	23	31	31
Nahikoa interes / Bastante interés	31	33	31	30	31	31	30	26	32	34
Nolabaiteko interesa / Algo de interés	15	20	15	12	15	14	21	16	14	13
Interes gutxi / Poco interés	15	12	15	15	15	14	16	21	12	13
Batere interesik ez / Ningún interés	12	11	11	13	12	11	16	14	11	9
Ed-Ee / Ns-Nc	0	0	0	1	0	0	0	0	0	1
<i>Ehuneko bertikalak / Porcentajes verticales</i>	<i>100</i>	<i>100</i>	<i>100</i>	<i>100</i>	<i>100</i>	<i>100</i>	<i>100</i>	<i>100</i>	<i>100</i>	<i>100</i>
<i>n (absolutu haztatu gabeak) / n (absolutos sin ponderar)</i>	<i>(900)</i>	<i>(250)</i>	<i>(350)</i>	<i>(300)</i>	<i>(432)</i>	<i>(468)</i>	<i>(108)</i>	<i>(216)</i>	<i>(306)</i>	<i>(270)</i>

	Guztira / Total	2023ko BATZAR NAGUSIETARAKO Hauteskundeetako botoa / Voto en Elecciones a JUNTAS GENERALES 2023								
		EAJ / PN	EH BILDU	PSE-EE	ELKARREKIN PODEMOS	PP	VOX	Besteak / Otros	Abstentzia / Abstención	Ed-Ee / Ns-Nc
Interes handia / Mucho interés	27	40	50	17	26	41	0	8	6	21
Nahikoa interes / Bastante interés	31	34	33	51	48	36	83	14	12	38
Nolabaiteko interesa / Algo de interés	15	12	11	20	20	4	17	27	15	18
Interes gutxi / Poco interés	15	10	5	12	6	16	0	20	30	14
Batere interesik ez / Ningún interés	12	4	1	0	0	4	0	31	36	10
Ed-Ee / Ns-Nc	0	1	0	0	0	0	0	0	1	0
<i>Ehuneko bertikalak / Porcentajes verticales</i>	<i>100</i>	<i>100</i>	<i>100</i>	<i>100</i>	<i>100</i>	<i>100</i>	<i>100</i>	<i>100</i>	<i>100</i>	<i>100</i>
<i>n (absolutu haztatu gabeak) / n (absolutos sin ponderar)</i>	<i>(900)</i>	<i>(200)</i>	<i>(181)</i>	<i>(61)</i>	<i>(26)</i>	<i>(33)</i>	<i>(5)</i>	<i>(23)</i>	<i>(168)</i>	<i>(198)</i>

	Guztira / Total	2023ko UDAL Hauteskundeetako botoa / Voto en Elecciones MUNICIPALES 2023								
		EAJ / PN	EH BILDU	PSE-EE	ELKARREKIN PODEMOS	PP	VOX	Besteak / Otros	Abstentzia / Abstención	Ed-Ee / Ns-Nc
Interes handia / Mucho interés	27	40	51	10	19	36	0	17	4	21
Nahikoa interes / Bastante interés	31	35	33	46	55	39	15	15	11	37
Nolabaiteko interesa / Algo de interés	15	12	10	24	20	5	15	19	16	18
Interes gutxi / Poco interés	15	8	5	15	6	16	69	19	31	15
Batere interesik ez / Ningún interés	12	4	1	4	0	4	0	30	37	9
Ed-Ee / Ns-Nc	0	1	0	0	0	0	0	0	1	0
<i>Ehuneko bertikalak / Porcentajes verticales</i>	<i>100</i>	<i>100</i>	<i>100</i>	<i>100</i>	<i>100</i>	<i>100</i>	<i>100</i>	<i>100</i>	<i>100</i>	<i>100</i>
<i>n (absolutu haztatu gabeak) / n (absolutos sin ponderar)</i>	<i>(900)</i>	<i>(192)</i>	<i>(191)</i>	<i>(59)</i>	<i>(27)</i>	<i>(33)</i>	<i>(3)</i>	<i>(32)</i>	<i>(152)</i>	<i>(207)</i>

## 1.3 – Hauteskundeei buruzko informazioaren jarraipena hedabideetan / Seguimiento de la información sobre las elecciones en los medios

*Zein maiztasunekin jarraitu duzu kanpainan zehar politikari eta hauteskundeei buruzko informazioa egunkarien bidez? Eta telebistaren bidez? Eta irratia bidez? / ¿Me podría decir con qué frecuencia ha seguido Ud. la información política y electoral durante esta campaña electoral a través de los periódicos? ¿Y a través de la televisión? ¿Y a través de la radio?*

	Guztira / Total	LURRALDEA / TERRITORIO			SEXUA / SEXO		ADIN TALDEAK / GRUPOS DE EDAD				
		Araba	Bizkaia	Gipuzkoa	Gizona / Hombre	Emakumea / Mujer	18-29	30-45	46-64	>=65	
TELEBISTA / TELEVISIÓN	Egunero edo ia egunero / Todos o casi todos los días	41	51	42	37	37	45	15	23	42	62
	Astean lau edo bost egunetan / Cuatro o cinco días por semana	8	3	8	10	8	7	9	6	10	7
	Astean bi edo hiru egunetan / Dos o tres días por semana	9	7	9	10	9	8	13	10	10	5
	Soilik asteburuetan / Sólo los fines de semana	3	1	3	5	3	3	9	4	2	1
	Noizean behin / De vez en cuando	17	15	18	16	19	15	23	20	16	14
	Inoiz ez edo ia inoiz ez / Nunca o casi nunca	22	24	21	21	22	21	32	37	19	10
	Ed-Ee / Ns-Nc	0	0	0	0	0	0	0	0	0	0
EGUNKARIAK / PERIÓDICOS	Egunero edo ia egunero / Todos o casi todos los días	28	30	29	26	29	28	13	15	31	40
	Astean lau edo bost egunetan / Cuatro o cinco días por semana	6	3	6	7	8	5	7	7	6	5
	Astean bi edo hiru egunetan / Dos o tres días por semana	8	9	8	9	9	8	9	12	8	5
	Soilik asteburuetan / Sólo los fines de semana	4	3	5	4	4	4	3	3	5	5
	Noizean behin / De vez en cuando	19	19	19	19	20	18	30	25	17	14
	Inoiz ez edo ia inoiz ez / Nunca o casi nunca	33	38	32	34	29	37	38	38	31	30
	Ed-Ee / Ns-Nc	0	0	0	1	1	0	0	0	1	0
IRRATIA / RADIO	Egunero edo ia egunero / Todos o casi todos los días	26	30	25	25	21	30	5	13	25	42
	Astean lau edo bost egunetan / Cuatro o cinco días por semana	4	2	4	6	6	3	2	6	4	3
	Astean bi edo hiru egunetan / Dos o tres días por semana	5	6	5	6	7	4	2	6	7	5
	Soilik asteburuetan / Sólo los fines de semana	2	1	2	1	2	2	2	2	1	2
	Noizean behin / De vez en cuando	13	15	11	15	16	10	12	18	14	9
	Inoiz ez edo ia inoiz ez / Nunca o casi nunca	50	46	53	48	48	52	78	55	49	38
	Ed-Ee / Ns-Nc	0	0	0	0	0	0	0	0	0	0
<i>Ehuneko bertikalak / Porcentajes verticales</i>	<i>100</i>	<i>100</i>	<i>100</i>	<i>100</i>	<i>100</i>	<i>100</i>	<i>100</i>	<i>100</i>	<i>100</i>	<i>100</i>	<i>100</i>
<i>n (absolutu haztatu gabeak) / n (absolutos sin ponderar)</i>	<i>(900)</i>	<i>(250)</i>	<i>(350)</i>	<i>(300)</i>	<i>(432)</i>	<i>(468)</i>	<i>(108)</i>	<i>(216)</i>	<i>(306)</i>	<i>(270)</i>	



*Zein maiztasunekin jarraitu duzu kanpainan zehar politikari eta hauteskunderi buruzko informazioa egunkarien bidez? Eta telebistaren bidez? Eta irratiaren bidez? / ¿Me podría decir con qué frecuencia ha seguido Ud. la información política y electoral durante la campaña electoral a través de los periódicos? ¿Y a través de la televisión? ¿Y a través de la radio?*

	Guztira / Total	2023ko BATZAR NAGUSIETARAKO Hauteskundeetako botoa / Voto en Elecciones a JUNTAS GENERALES 2023									
		EAJ / PNV	EH BILDU	PSE-EE	ELKARREKIN PODEMOS	PP	VOX	Besteak / Otros	Abstentzioa / Abstención	Ed-Ee / Ns-Nc	
TELEBISTA / TELEVISIÓN	Egunero edo ia egunero / Todos o casi todos los días	41	56	44	29	35	39	0	21	26	46
	Astean lau edo bost egunetan / Cuatro o cinco días por semana	8	9	12	2	11	6	9	5	7	6
	Astean bi edo hiru egunetan / Dos o tres días por semana	9	7	13	15	7	8	9	7	9	7
	Soilik asteburuetan / Sólo los fines de semana	3	2	6	4	0	0	0	0	3	4
	Noizean behin / De vez en cuando	17	11	12	25	31	14	9	7	20	20
	Inoiz ez edo ia inoiz ez / Nunca o casi nunca	22	15	13	25	17	34	74	59	36	16
	Ed-Ee / Ns-Nc	0	0	0	0	0	0	0	0	0	0
EGUNKARIAK / PERIÓDICOS	Egunero edo ia egunero / Todos o casi todos los días	28	37	31	21	51	48	9	12	16	26
	Astean lau edo bost egunetan / Cuatro o cinco días por semana	6	7	14	1	6	2	0	0	5	2
	Astean bi edo hiru egunetan / Dos o tres días por semana	8	10	12	8	0	0	74	18	6	7
	Soilik asteburuetan / Sólo los fines de semana	4	7	1	9	0	9	0	0	4	5
	Noizean behin / De vez en cuando	19	13	22	15	22	7	17	1	19	28
	Inoiz ez edo ia inoiz ez / Nunca o casi nunca	33	26	20	46	21	34	0	68	50	30
	Ed-Ee / Ns-Nc	0	0	0	0	0	0	0	0	0	2
IRRATIA / RADIOS	Egunero edo ia egunero / Todos o casi todos los días	26	35	23	26	28	22	9	18	15	30
	Astean lau edo bost egunetan / Cuatro o cinco días por semana	4	2	10	2	6	4	0	4	2	3
	Astean bi edo hiru egunetan / Dos o tres días por semana	5	4	10	7	6	4	0	1	2	6
	Soilik asteburuetan / Sólo los fines de semana	2	2	3	3	0	0	0	0	1	1
	Noizean behin / De vez en cuando	13	12	13	11	23	26	0	1	13	12
	Inoiz ez edo ia inoiz ez / Nunca o casi nunca	50	44	41	51	37	43	91	76	68	47
	Ed-Ee / Ns-Nc	0	0	0	0	0	0	0	0	1	0
<i>Ehuneko bertikalak / Porcentajes verticales</i>	<i>100</i>	<i>100</i>	<i>100</i>	<i>100</i>	<i>100</i>	<i>100</i>	<i>100</i>	<i>100</i>	<i>100</i>	<i>100</i>	
<i>n (absolutu haztatu gabeak) / n (absolutos sin ponderar)</i>	<i>(900)</i>	<i>(200)</i>	<i>(181)</i>	<i>(61)</i>	<i>(26)</i>	<i>(33)</i>	<i>(5)</i>	<i>(23)</i>	<i>(168)</i>	<i>(198)</i>	

*Zein maiztasunekin jarraitu duzu kanpainan zehar politikari eta hauteskundeei buruzko informazioa egunkarien bidez? Eta telebistaren bidez? Eta irratiaren bidez? / ¿Me podría decir con qué frecuencia ha seguido Ud. la información política y electoral durante la campaña electoral a través de los periódicos? ¿Y a través de la televisión? ¿Y a través de la radio?*

	Guztira / Total	2023ko UDAL Hauteskundeetako botoa / Voto en Elecciones MUNICIPALES 2023									
		EAJ / PNV	EH BILDU	PSE-EE	ELKARREKIN PODEMOS	PP	VOX	Besteak / Otros	Abstentzioa / Abstención	Ed-Ee / Ns-Nc	
TELEBISTA / TELEVISIÓN	Egunero edo ia egunero / Todos o casi todos los días	41	55	39	31	43	45	0	43	25	45
	Astean lau edo bost egunetan / Cuatro o cinco días por semana	8	9	12	3	7	7	0	3	7	6
	Astean bi edo hiru egunetan / Dos o tres días por semana	9	7	15	13	10	9	69	0	6	8
	Soilik asteburuetan / Sólo los fines de semana	3	2	6	5	0	0	0	0	2	4
	Noizean behin / De vez en cuando	17	12	14	23	22	9	15	11	21	20
	Inoiz ez edo ia inoiz ez / Nunca o casi nunca	22	15	14	25	19	31	15	43	39	17
	Ed-Ee / Ns-Nc	0	0	0	0	0	0	0	0	0	0
EGUNKARIAK / PERIÓDICOS	Egunero edo ia egunero / Todos o casi todos los días	28	40	31	22	52	45	0	9	15	25
	Astean lau edo bost egunetan / Cuatro o cinco días por semana	6	9	13	0	3	2	0	4	4	2
	Astean bi edo hiru egunetan / Dos o tres días por semana	8	9	13	10	0	7	69	6	3	8
	Soilik asteburuetan / Sólo los fines de semana	4	7	1	7	0	10	0	0	4	5
	Noizean behin / De vez en cuando	19	11	20	16	26	11	31	16	19	28
	Inoiz ez edo ia inoiz ez / Nunca o casi nunca	33	24	22	45	19	26	0	65	54	29
	Ed-Ee / Ns-Nc	0	0	0	0	0	0	0	0	0	2
IRRATIA / RADIOS	Egunero edo ia egunero / Todos o casi todos los días	26	35	22	25	29	24	0	29	14	30
	Astean lau edo bost egunetan / Cuatro o cinco días por semana	4	3	9	2	7	5	0	0	2	3
	Astean bi edo hiru egunetan / Dos o tres días por semana	5	4	12	5	0	5	0	1	2	6
	Soilik asteburuetan / Sólo los fines de semana	2	2	3	2	0	0	0	0	1	1
	Noizean behin / De vez en cuando	13	12	12	10	17	27	0	13	13	12
	Inoiz ez edo ia inoiz ez / Nunca o casi nunca	50	44	43	56	47	40	100	58	67	48
	Ed-Ee / Ns-Nc	0	0	0	0	0	0	0	0	1	0
<i>Ehuneko bertikalak / Porcentajes verticales</i>	<i>100</i>	<i>100</i>	<i>100</i>	<i>100</i>	<i>100</i>	<i>100</i>	<i>100</i>	<i>100</i>	<i>100</i>	<i>100</i>	
<i>n (absolutu haztatu gabeak) / n (absolutos sin ponderar)</i>	<i>(900)</i>	<i>(192)</i>	<i>(191)</i>	<i>(59)</i>	<i>(27)</i>	<i>(33)</i>	<i>(3)</i>	<i>(32)</i>	<i>(152)</i>	<i>(207)</i>	

## 1.4 – Hauteskunde kanpainaren jarraipena Interneten eta sare sozialen bidez / Seguimiento de la campaña electoral en Internet y en las redes sociales

*Eta hauteskunde kanpainari edo hauteskundeei buruzko informazioa interneten edo sare sozialen bitartez (twitter, facebook, beste sare batzuk) zein maiztasunekin jarraitu duzu? / ¿Y con qué frecuencia ha seguido la información sobre la campaña o las elecciones a través de internet o por las redes sociales (twitter, facebook, otras redes)?*

	Guztira / Total	LURRALDEA / TERRITORIO			SEXUA / SEXO		ADIN TALDEAK / GRUPOS DE EDAD			
		Araba	Bizkaia	Gipuzkoa	Gizona / Hombre	Emakumea / Mujer	18-29	30-45	46-64	>=65
Egunero edo ia egunero / Todos o casi todos los días	22	23	22	21	24	20	21	27	29	12
Astean lau edo bost egunetan / Cuatro o cinco días por semana	6	3	7	5	7	5	13	11	4	2
Astean bi edo hiru egunetan / Dos o tres días por semana	8	9	8	7	8	8	23	8	6	5
Soilik asteburuetan / Sólo los fines de semana	2	0	2	4	2	3	8	1	3	1
Noizean behin / De vez en cuando	14	17	13	14	14	14	13	23	12	9
Inoiz ez edo ia inoiz ez / Nunca o casi nunca	47	48	48	46	45	50	20	30	46	69
Ed-Ee / Ns-Nc	1	0	0	2	0	1	0	0	0	1
<i>Ehuneko bertikalak / Porcentajes verticales</i>	100	100	100	100	100	100	100	100	100	100
<i>n (absolutu haztatu gabeak) / n (absolutos sin ponderar)</i>	(900)	(250)	(350)	(300)	(432)	(468)	(108)	(216)	(306)	(270)

	Guztira / Total	2023ko BATZAR NAGUSIETARAKO Hauteskundeetako botoa / Voto en Elecciones a JUNTAS GENERALES 2023								
		EAJ / PNIV	EH BILDU	PSE-EE	ELKARREKIN PODEMOS	PP	VOX	Besteak / Otros	Abstentzioa / Abstención	Ed-Ee / Ns-Nc
Egunero edo ia egunero / Todos o casi todos los días	22	20	34	22	46	40	0	11	10	20
Astean lau edo bost egunetan / Cuatro o cinco días por semana	6	9	10	5	10	6	74	0	2	3
Astean bi edo hiru egunetan / Dos o tres días por semana	8	8	13	8	10	0	9	15	9	3
Soilik asteburuetan / Sólo los fines de semana	2	2	0	2	0	0	0	17	3	4
Noizean behin / De vez en cuando	14	12	13	10	10	12	9	1	22	12
Inoiz ez edo ia inoiz ez / Nunca o casi nunca	47	49	29	53	25	42	9	52	54	57
Ed-Ee / Ns-Nc	1	0	1	0	0	0	0	4	1	1
<i>Ehuneko bertikalak / Porcentajes verticales</i>	100	100	100	100	100	100	100	100	100	100
<i>n (absolutu haztatu gabeak) / n (absolutos sin ponderar)</i>	(900)	(200)	(181)	(61)	(26)	(33)	(5)	(23)	(168)	(198)

	Guztira / Total	2023ko UDAL Hauteskundeetako botoa / Voto en Elecciones MUNICIPALES 2023								
		EAJ / PNIV	EH BILDU	PSE-EE	ELKARREKIN PODEMOS	PP	VOX	Besteak / Otros	Abstentzioa / Abstención	Ed-Ee / Ns-Nc
Egunero edo ia egunero / Todos o casi todos los días	22	22	35	22	43	31	0	8	10	19
Astean lau edo bost egunetan / Cuatro o cinco días por semana	6	9	11	2	4	12	15	0	2	3
Astean bi edo hiru egunetan / Dos o tres días por semana	8	8	13	6	13	1	0	14	8	4
Soilik asteburuetan / Sólo los fines de semana	2	2	1	4	0	0	0	7	3	4
Noizean behin / De vez en cuando	14	11	13	14	11	9	85	10	20	12
Inoiz ez edo ia inoiz ez / Nunca o casi nunca	47	48	26	52	28	47	0	59	56	57
Ed-Ee / Ns-Nc	1	0	1	0	0	0	0	2	2	1
<i>Ehuneko bertikalak / Porcentajes verticales</i>	100	100	100	100	100	100	100	100	100	100
<i>n (absolutu haztatu gabeak) / n (absolutos sin ponderar)</i>	(900)	(192)	(191)	(59)	(27)	(33)	(3)	(32)	(152)	(207)

### 1.5 - Hauteskundeei eskaintako arreta ingurune pertsonalean / Atención prestada a las elecciones en el entorno personal

*Azken aste hauetan, maiatzaren 28ko hauteskunde horiei buruz hitz egin duzu familiarekin askotan, noizean behin, oso noizean behin, inoiz edo ia inoiz ez? Eta lagunekin? Eta lankide edo ikaskideekin? / Durante estas últimas semanas, ¿hasta qué punto las elecciones del 28 de mayo han sido tema de conversación con la familia: habitualmente, de vez en cuando, rara vez, nunca o casi nunca? ¿Y con sus amigos/as? ¿Y en el trabajo / lugar de estudio?*

	Guztira / Total	LURRALDEA / TERRITORIO			SEXUA / SEXO		ADIN TALDEAK / GRUPOS DE EDAD				
		Araba	Bizkaia	Gipuzkoa	Gizona / Hombre	Emakumea / Mujer	18-29	30-45	46-64	>=65	
FAMILIAREKIN / CON LA FAMILIA	Askotan / Habitualmente	26	30	26	23	21	30	19	21	25	32
	Noizean behin / De vez en cuando	32	41	30	31	30	33	34	29	34	30
	Oso noizean behin / Rara vez	21	13	20	25	24	18	29	25	20	16
	Inoiz edo ia inoiz ez / Nunca o casi nunca	21	16	23	21	24	19	19	24	21	21
	Ed-Ee / Ns-Nc	0	0	1	0	0	0	0	1	0	0
<i>Ehuneko bertikalak / Porcentajes verticales</i>	<i>100</i>	<i>100</i>	<i>100</i>	<i>100</i>	<i>100</i>	<i>100</i>	<i>100</i>	<i>100</i>	<i>100</i>	<i>100</i>	<i>100</i>
<i>n (absolutu haztatu gabeak) / n (absolutos sin ponderar)</i>	<i>(895)</i>	<i>(248)</i>	<i>(349)</i>	<i>(298)</i>	<i>(428)</i>	<i>(467)</i>	<i>(108)</i>	<i>(216)</i>	<i>(305)</i>	<i>(266)</i>	
LAGUNEKIN / CON LAS AMISTADES	Askotan / Habitualmente	19	19	20	18	15	23	17	17	17	24
	Noizean behin / De vez en cuando	27	34	24	27	28	26	33	25	30	22
	Oso noizean behin / Rara vez	24	25	23	26	28	22	27	31	24	20
	Inoiz edo ia inoiz ez / Nunca o casi nunca	29	22	31	28	29	29	23	26	29	33
	Ed-Ee / Ns-Nc	1	0	1	1	1	1	0	1	0	1
<i>Ehuneko bertikalak / Porcentajes verticales</i>	<i>100</i>	<i>100</i>	<i>100</i>	<i>100</i>	<i>100</i>	<i>100</i>	<i>100</i>	<i>100</i>	<i>100</i>	<i>100</i>	<i>100</i>
<i>n (absolutu haztatu gabeak) / n (absolutos sin ponderar)</i>	<i>(894)</i>	<i>(248)</i>	<i>(348)</i>	<i>(298)</i>	<i>(429)</i>	<i>(465)</i>	<i>(108)</i>	<i>(216)</i>	<i>(303)</i>	<i>(267)</i>	
LANKIDE / IKASKIDEEKIN / EN EL TRABAJO / LUGAR DE ESTUDIO	Askotan / Habitualmente	7	13	7	6	5	10	6	6	10	11
	Noizean behin / De vez en cuando	20	22	17	23	24	15	9	25	20	33
	Oso noizean behin / Rara vez	23	20	23	26	24	22	26	24	21	15
	Inoiz edo ia inoiz ez / Nunca o casi nunca	48	43	52	44	46	50	56	43	48	39
	Ed-Ee / Ns-Nc	2	2	1	2	1	3	3	2	1	2
<i>Ehuneko bertikalak / Porcentajes verticales</i>	<i>100</i>	<i>100</i>	<i>100</i>	<i>100</i>	<i>100</i>	<i>100</i>	<i>100</i>	<i>100</i>	<i>100</i>	<i>100</i>	<i>100</i>
<i>n (absolutu haztatu gabeak) / n (absolutos sin ponderar)</i>	<i>(491)</i>	<i>(161)</i>	<i>(171)</i>	<i>(159)</i>	<i>(256)</i>	<i>(235)</i>	<i>(95)</i>	<i>(192)</i>	<i>(189)</i>	<i>(15)</i>	

Azken aste hauetan, maiatzaren 28ko hauteskunde horiei buruz hitz egin duzu familiarekin askotan, noizean behin, oso noizean behin, inoiz edo ia inoiz ez? Eta lagunekin? Eta lankide edo ikaskideekin? / Durante estas últimas semanas, ¿hasta qué punto las elecciones del 28 de mayo han sido tema de conversación con la familia: habitualmente, de vez en cuando, rara vez, nunca o casi nunca? ¿Y con sus amigos/as? ¿Y en el trabajo / lugar de estudio?

		2023ko BATZAR NAGUSIETARAKO Hauteskundeetako botoa / Voto en Elecciones a JUNTAS GENERALES 2023									
		Guztira / Total	EAJ / PNV	EH BILDU	PSE-EE	ELKARREKIN PODEMOS	PP	VOX	Besteak / Otros	Abstentzioa / Abstención	Ed-Ee / Ns-Nc
FAMILIAREKIN / CON LA FAMILIA	Askotan / Habitualmente	26	35	39	21	45	36	0	4	8	20
	Noizean behin / De vez en cuando	32	31	39	41	31	36	19	39	25	29
	Oso noizean behin / Rara vez	21	19	14	24	19	14	71	22	25	24
	Inoiz edo ia inoiz ez / Nunca o casi nunca	21	15	8	13	5	14	10	36	41	27
	Ed-Ee / Ns-Nc	0	0	0	0	0	0	0	0	1	0
<i>Ehuneko bertikalak / Porcentajes verticales</i>		100	100	100	100	100	100	100	100	100	100
<i>n (absolutu haztatu gabeak) / n (absolutos sin ponderar)</i>		(895)	(199)	(181)	(60)	(26)	(33)	(4)	(23)	(167)	(197)
LAGUNEKIN / CON LAS AMISTADES	Askotan / Habitualmente	19	21	33	14	33	27	0	0	9	16
	Noizean behin / De vez en cuando	27	26	41	20	22	27	0	25	23	23
	Oso noizean behin / Rara vez	24	29	18	35	33	14	0	30	21	25
	Inoiz edo ia inoiz ez / Nunca o casi nunca	29	23	7	31	12	32	100	45	45	37
	Ed-Ee / Ns-Nc	1	0	1	0	0	0	0	0	2	0
<i>Ehuneko bertikalak / Porcentajes verticales</i>		100	100	100	100	100	100	100	100	100	100
<i>n (absolutu haztatu gabeak) / n (absolutos sin ponderar)</i>		(894)	(199)	(181)	(61)	(25)	(33)	(4)	(23)	(167)	(196)
LANKIDE / IKASKIDEKIN / EN EL TRABAJO / LUGAR DE ESTUDIO	Askotan / Habitualmente	7	21	33	14	33	27	0	0	9	16
	Noizean behin / De vez en cuando	20	26	41	20	22	27	0	25	23	23
	Oso noizean behin / Rara vez	23	29	18	35	33	14	0	30	21	25
	Inoiz edo ia inoiz ez / Nunca o casi nunca	48	23	7	31	12	32	100	45	45	37
	Ed-Ee / Ns-Nc	2	0	1	0	0	0	0	0	2	0
<i>Ehuneko bertikalak / Porcentajes verticales</i>		100	100	100	100	100	100	100	100	100	100
<i>n (absolutu haztatu gabeak) / n (absolutos sin ponderar)</i>		(491)	(199)	(181)	(61)	(25)	(33)	(4)	(23)	(167)	(196)

*Azken aste hauetan, maiatzaren 28ko hauteskunde horiei buruz hitz egin duzu familiarekin askotan, noizean behin, oso noizean behin, inoiz edo ia inoiz ez? Eta lagunekin? Eta lankide edo ikaskideekin? / Durante estas últimas semanas, ¿hasta qué punto las elecciones del 28 de mayo han sido tema de conversación con la familia: habitualmente, de vez en cuando, rara vez, nunca o casi nunca? ¿Y con sus amigos/as? ¿Y en el trabajo / lugar de estudio?*

		Guztira / Total	2023ko UDAL Hauteskundeetako botoa / Voto en Elecciones MUNICIPALES 2023								
			EAJ / PNV	EH BILDU	PSE-EE	ELKARREKIN PODEMOS	PP	VOX	Besteak / Otros	Abstentzioa / Abstención	Ed-Ee / Ns-Nc
FAMILIAREKIN / CON LA FAMILIA	Askotan / Habitualmente	26	35	37	20	51	36	0	4	9	21
	Noizean behin / De vez en cuando	32	31	38	44	27	33	85	40	24	28
	Oso noizean behin / Rara vez	21	18	17	24	17	16	0	21	23	24
	Inoiz edo ia inoiz ez / Nunca o casi nunca	21	15	7	12	5	15	15	34	41	27
	Ed-Ee / Ns-Nc	0	0	0	0	0	0	0	0	2	0
<i>Ehuneko bertikalak / Porcentajes verticales</i>		100	100	100	100	100	100	100	100	100	100
<i>n (absolutu haztatu gabeak) / n (absolutos sin ponderar)</i>		(895)	(191)	(191)	(58)	(27)	(32)	(3)	(32)	(151)	(206)
LAGUNEKIN / CON LAS AMISTADES	Askotan / Habitualmente	19	22	32	11	30	32	0	4	10	15
	Noizean behin / De vez en cuando	27	25	40	27	27	29	69	15	22	23
	Oso noizean behin / Rara vez	24	30	20	31	31	9	0	31	21	25
	Inoiz edo ia inoiz ez / Nunca o casi nunca	29	24	7	32	13	30	31	50	45	37
	Ed-Ee / Ns-Nc	1	0	1	0	0	0	0	0	2	0
<i>Ehuneko bertikalak / Porcentajes verticales</i>		100	100	100	100	100	100	100	100	100	100
<i>n (absolutu haztatu gabeak) / n (absolutos sin ponderar)</i>		(894)	(190)	(191)	(59)	(27)	(32)	(3)	(32)	(151)	(205)
LANKIDE / IKASKIDEEKIN / EN EL TRABAJO / LUGAR DE ESTUDIO	Askotan / Habitualmente	7	10	9	7	7	9	69	6	3	7
	Noizean behin / De vez en cuando	20	16	31	28	38	34	0	17	10	11
	Oso noizean behin / Rara vez	23	25	34	21	5	15	0	11	18	21
	Inoiz edo ia inoiz ez / Nunca o casi nunca	48	50	23	44	50	42	31	67	67	58
	Ed-Ee / Ns-Nc	2	0	3	0	0	0	0	0	2	3
<i>Ehuneko bertikalak / Porcentajes verticales</i>		100	100	100	100	100	100	100	100	100	100
<i>n (absolutu haztatu gabeak) / n (absolutos sin ponderar)</i>		(491)	(87)	(131)	(32)	(15)	(19)	(3)	(20)	(86)	(97)

## 1.6 - Hauteskunde aurreko inkestaren emaitzei buruzko ezagutza / Conocimiento de los resultados de los sondeos preelectorales

*Izan al duzu Udaletarako edo Batzar Nagusietarako Hauteskunderi buruzko inkestaren baten berririk? / ¿Tuvo Ud. conocimiento de alguna encuesta sobre las Elecciones Municipales o a Juntas Generales?*

	Guztira / Total	LURRALDEA / TERRITORIO			SEXUA / SEXO		ADIN TALDEAK / GRUPOS DE EDAD			
		Araba	Bizkaia	Gipuzkoa	Gizona / Hombre	Emakumea / Mujer	18-29	30-45	46-64	>=65
Bai / Sí	38	41	39	34	40	36	22	30	50	37
Ez / No	61	58	60	64	58	63	76	69	49	62
Ed-Ee / Ns-Nc	1	1	1	2	1	1	2	1	1	1
<i>Ehuneko bertikalak / Porcentajes verticales</i>	100	100	100	100	100	100	100	100	100	100
<i>n (absolutu haztatu gabeak) / n (absolutos sin ponderar)</i>	(900)	(250)	(350)	(300)	(432)	(468)	(108)	(216)	(306)	(270)

	Guztira / Total	2023ko BATZAR NAGUSIETARAKO Hauteskundeetako botoa / Voto en Elecciones a JUNTAS GENERALES 2023								
		EAJ / PNV	EH BILDU	PSE-EE	ELKARREKIN PODEMOS	PP	VOX	Besteak / Otros	Abstentzioa / Abstención	Ed-Ee / Ns-Nc
Bai / Sí	38	43	46	31	54	76	83	51	25	32
Ez / No	61	57	53	69	46	24	17	49	74	65
Ed-Ee / Ns-Nc	1	1	1	0	0	0	0	0	1	3
<i>Ehuneko bertikalak / Porcentajes verticales</i>	100	100	100	100	100	100	100	100	100	100
<i>n (absolutu haztatu gabeak) / n (absolutos sin ponderar)</i>	(900)	(200)	(181)	(61)	(26)	(33)	(5)	(23)	(168)	(198)

	Guztira / Total	2023ko UDAL Hauteskundeetako botoa / Voto en Elecciones MUNICIPALES 2023								
		EAJ / PNV	EH BILDU	PSE-EE	ELKARREKIN PODEMOS	PP	VOX	Besteak / Otros	Abstentzioa / Abstención	Ed-Ee / Ns-Nc
Bai / Sí	38	48	41	35	53	71	0	38	26	30
Ez / No	61	51	58	65	47	29	100	62	73	68
Ed-Ee / Ns-Nc	1	1	1	0	0	0	0	0	1	2
<i>Ehuneko bertikalak / Porcentajes verticales</i>	100	100	100	100	100	100	100	100	100	100
<i>n (absolutu haztatu gabeak) / n (absolutos sin ponderar)</i>	(900)	(192)	(191)	(59)	(27)	(33)	(3)	(32)	(152)	(207)

## 1.7 - Hauteskunde aurreko inkesten emaitzen eragina / Influencia de los resultados de los sondeos preelectorales

Zure iritziz, inkesta hauen emaitzek zenbat eragin dute boto emaleen azken erabakian: asko, nahikoa, gutxi edo batere ez? /

En su opinión, ¿los resultados de estas encuestas han influido mucho, bastante, poco o nada en la decisión final de las y los electores?

	Guztira / Total	LURRALDEA / TERRITORIO			SEXUA / SEXO		ADIN TALDEAK / GRUPOS DE EDAD			
		Araba	Bizkaia	Gipuzkoa	Gizona / Hombre	Emakumea / Mujer	18-29	30-45	46-64	>=65
Asko / Mucho	6	6	4	9	4	7	5	5	5	7
Nahikoa / Bastante	18	11	20	20	19	18	17	21	16	19
Gutxi / Poco	28	28	28	29	30	27	39	33	28	22
Batere ez / Nada	25	29	25	22	26	23	20	25	29	23
Ed-Ee / Ns-Nc	23	26	23	20	21	25	20	16	22	29
<i>Ehuneko bertikalak / Porcentajes verticales</i>	100	100	100	100	100	100	100	100	100	100
<i>n (absolutu haztatu gabeak) / n (absolutos sin ponderar)</i>	(900)	(250)	(350)	(300)	(432)	(468)	(108)	(216)	(306)	(270)

	Guztira / Total	2023ko BATZAR NAGUSIETARAKO Hauteskundeetako botoa / Voto en Elecciones a JUNTAS GENERALES 2023								
		EAJ / PNIV	EH BILDU	PSE-EE	ELKARREKIN PODEMOS	PP	VOX	Besteak / Otros	Abstentzioa / Abstención	Ed-Ee / Ns-Nc
Asko / Mucho	6	9	6	4	0	7	0	9	4	5
Nahikoa / Bastante	18	25	21	18	28	10	74	2	13	15
Gutxi / Poco	28	24	42	19	40	28	9	35	25	26
Batere ez / Nada	25	18	18	31	15	48	17	53	31	24
Ed-Ee / Ns-Nc	23	23	13	28	17	7	0	1	27	30
<i>Ehuneko bertikalak / Porcentajes verticales</i>	100	100	100	100	100	100	100	100	100	100
<i>n (absolutu haztatu gabeak) / n (absolutos sin ponderar)</i>	(900)	(200)	(181)	(61)	(26)	(33)	(5)	(23)	(168)	(198)

	Guztira / Total	2023ko UDAL Hauteskundeetako botoa / Voto en Elecciones MUNICIPALES 2023								
		EAJ / PNIV	EH BILDU	PSE-EE	ELKARREKIN PODEMOS	PP	VOX	Besteak / Otros	Abstentzioa / Abstención	Ed-Ee / Ns-Nc
Asko / Mucho	6	8	6	6	0	7	0	12	3	5
Nahikoa / Bastante	18	24	21	19	23	21	0	6	15	15
Gutxi / Poco	28	24	41	17	50	29	85	21	24	26
Batere ez / Nada	25	19	20	33	8	40	15	49	30	24
Ed-Ee / Ns-Nc	23	25	12	25	19	3	0	12	28	30
<i>Ehuneko bertikalak / Porcentajes verticales</i>	100	100	100	100	100	100	100	100	100	100
<i>n (absolutu haztatu gabeak) / n (absolutos sin ponderar)</i>	(900)	(192)	(191)	(59)	(27)	(33)	(3)	(32)	(152)	(207)



## 2 - Hauteskunde portaera maiatzaren 28ko hauteskundetan / Comportamiento electoral en las elecciones del 28 de mayo

### 2.1 - Zenbait mailatako gaien eragina botoan / Influencia de temas de diversos niveles en el voto

*Pertsonalki, botoa eman edo ez eta nori eman erabakitzeke orduan, zer izan da garrantzitsuen zuzetza? /*

*Personalmente a la hora de decidir votar o no y a quién hacerlo, ¿qué ha tenido ud. más en cuenta o qué ha influido más en su decisión?*

Batzar Nagusietarako Hauteskundeei buruzko galdera egin zaie soilik hauteskunde horietan bozkatzeko eskubidea zutenei (%99) /

La pregunta sobre las Elecciones a Juntas Generales se ha realizado únicamente a quienes tenían derecho a votar en esas elecciones (99%)

#### BATZAR NAGUSIETARAKO HAUTESKUNDEETAN / EN ELECCIONES A JUNTAS GENERALES

	Guztira / Total	LURRALDEA / TERRITORIO			SEXUA / SEXO		ADIN TALDEAK / GRUPOS DE EDAD			
		Araba	Bizkaia	Gipuzkoa	Gizona / Hombre	Emakumea / Mujer	18-29	30-45	46-64	>=65
Zure lurraldeari buruzko gaiak / Los temas de su territorio histórico	43	53	42	41	44	43	30	41	53	41
Euskadiri buruzko gaiak / Los temas de Euskadi	36	28	36	41	35	38	42	36	31	40
Espainiari buruzko gaiak / Los temas de España	5	3	7	3	6	4	11	6	4	3
Hirurei buruzko gaiak berdin / Los tres temas por igual *	5	5	5	4	3	6	4	7	4	4
Hiruretako bat ere ez / Ninguno de los tres *	5	7	4	7	7	4	6	7	5	4
Ed-Ee / Ns-Nc	5	4	6	4	5	6	6	3	4	8
<i>Ehuneko bertikalak / Porcentajes verticales</i>	<i>100</i>	<i>100</i>	<i>100</i>	<i>100</i>	<i>100</i>	<i>100</i>	<i>100</i>	<i>100</i>	<i>100</i>	<i>100</i>
<i>n (absolutu haztatu gabeak) / n (absolutos sin ponderar)</i>	<i>(895)</i>	<i>(250)</i>	<i>(347)</i>	<i>(298)</i>	<i>(430)</i>	<i>(465)</i>	<i>(108)</i>	<i>(215)</i>	<i>(305)</i>	<i>(267)</i>

	Guztira / Total	2023ko BATZAR NAGUSIETARAKO Hauteskundeetako botoa / Voto en Elecciones a JUNTAS GENERALES 2023								
		EAJ / PN	EH BILDU	PSE-EE	ELKARREKIN PODEMOS	PP	VOX	Besteak / Otros	Abstentzioa / Abstención	Ed-Ee / Ns-Nc
Zure lurraldeari buruzko gaiak / Los temas de su territorio histórico	43	50	50	42	50	42	17	17	28	49
Euskadiri buruzko gaiak / Los temas de Euskadi	36	44	42	33	32	24	9	42	27	36
Espainiari buruzko gaiak / Los temas de España	5	0	2	8	14	12	74	7	7	5
Hirurei buruzko gaiak berdin / Los tres temas por igual *	5	2	3	12	4	15	0	12	4	4
Hiruretako bat ere ez / Ninguno de los tres *	5	0	1	2	0	2	0	10	19	3
Ed-Ee / Ns-Nc	5	3	1	3	0	5	0	12	15	3
<i>Ehuneko bertikalak / Porcentajes verticales</i>	<i>100</i>	<i>100</i>	<i>100</i>	<i>100</i>	<i>100</i>	<i>100</i>	<i>100</i>	<i>100</i>	<i>100</i>	<i>100</i>
<i>n (absolutu haztatu gabeak) / n (absolutos sin ponderar)</i>	<i>(895)</i>	<i>(200)</i>	<i>(181)</i>	<i>(61)</i>	<i>(26)</i>	<i>(33)</i>	<i>(5)</i>	<i>(23)</i>	<i>(168)</i>	<i>(198)</i>

\* Erantzun aukera hauek ez zitzaizkien inkestatuei irakurri / Estas opciones de respuesta no se leyeron a las personas encuestadas

*Pertsonalki, botoa eman edo ez eta nori eman erabakitzeke orduan, zer izan da garrantzitsuena zuretzat? / Personalmente a la hora de decidir votar o no y a quién hacerlo, ¿qué ha tenido ud. más en cuenta o qué ha influido más en su decisión?*

**UDAL HAUTESKUNDEETAN / EN ELECCIONES MUNICIPALES**

	Guztira / Total	LURRALDEA / TERRITORIO			SEXUA / SEXO		ADIN TALDEAK / GRUPOS DE EDAD			
		Araba	Bizkaia	Gipuzkoa	Gizona / Hombre	Emakumea / Mujer	18-29	30-45	46-64	>=65
Zure udalerriri buruzko gaiak / Los temas de su municipio	61	62	60	63	59	64	47	58	70	60
Euskadiri buruzko gaiak / Los temas de Euskadi	20	17	22	19	22	19	31	18	17	22
Espainiari buruzko gaiak / Los temas de España	4	3	4	3	4	3	6	4	3	3
Hirurei buruzko gaiak berdin / Los tres temas por igual *	5	6	5	5	4	6	6	8	3	6
Hiruretako bat ere ez / Ninguno de los tres *	6	7	4	7	7	4	3	8	5	5
Ed-Ee / Ns-Nc	4	5	3	3	4	4	6	3	2	5
<i>Ehuneko bertikalak / Porcentajes verticales</i>	100	100	100	100	100	100	100	100	100	100
<i>n (absolutu haztatu gabeak) / n (absolutos sin ponderar)</i>	(900)	(250)	(350)	(300)	(432)	(468)	(108)	(216)	(306)	(270)

	Guztira / Total	2023ko UDAL Hauteskundeetako botoa / Voto en Elecciones MUNICIPALES 2023								
		EAJ / PNV	EH BILDU	PSE-EE	ELKARREKIN PODEMOS	PP	VOX	Besteak / Otros	Abstentzioa / Abstención	Ed-Ee / Ns-Nc
Zure udalerriri buruzko gaiak / Los temas de su municipio	61	64	76	54	65	51	85	76	39	65
Euskadiri buruzko gaiak / Los temas de Euskadi	20	31	16	22	16	25	0	10	15	19
Espainiari buruzko gaiak / Los temas de España	4	0	1	10	0	20	15	4	4	6
Hirurei buruzko gaiak berdin / Los tres temas por igual *	5	2	4	13	19	1	0	3	8	4
Hiruretako bat ere ez / Ninguno de los tres *	6	1	2	0	0	3	0	7	21	3
Ed-Ee / Ns-Nc	4	1	1	0	0	0	0	0	13	3
<i>Ehuneko bertikalak / Porcentajes verticales</i>	100	100	100	100	100	100	100	100	100	100
<i>n (absolutu haztatu gabeak) / n (absolutos sin ponderar)</i>	(900)	(192)	(191)	(59)	(27)	(33)	(3)	(32)	(152)	(207)

\* Erantzun aukera hauek ez zitzaizkien inkestatuei irakurri / Estas opciones de respuesta no se leyeron a las personas encuestadas

## 2.2 - Boto-erabakiaren momentua / Momento de la decisión de voto

### 2.2.1 - Botoa ematea erabakitze momentua / Momento de la decisión de votar

*Noiz erabaki zenuen botoa emango zenuela? / ¿Cuándo decidió que iba a votar?*

#### BATZAR NAGUSIETARAKO HAUTESKUNDEETAN / EN ELECCIONES A JUNTAS GENERALES

Galdera hau egin zaie soilik botoa eman zutenei (%79) / Pregunta realizada sólo a quienes votaron (79%)

	Guztira / Total	LURRALDEA / TERRITORIO			SEXUA / SEXO		ADIN TALDEAK / GRUPOS DE EDAD			
		Araba	Bizkaia	Gipuzkoa	Gizona / Hombre	Emakumea / Mujer	18-29	30-45	46-64	>=65
Hauteskunde kanpaina hasi baino lehen / Antes de que se iniciase la campaña electoral	81	83	82	77	79	82	68	66	84	89
Hauteskunde kanpainan zehar / Durante la campaña electoral	11	8	11	11	11	11	18	18	9	6
Hauteskunde egunaren bezperan (hausnarketa egunean) / El día anterior a las elecciones (jornada de reflexión)	2	3	1	4	2	2	7	2	2	1
Hauteskunde egunean bertan / El mismo día de las elecciones	7	5	6	7	8	5	8	14	5	4
Ed-Ee / Ns-Nc	0	0	0	0	0	0	0	1	0	0
<i>Ehuneko bertikalak / Porcentajes verticales</i>	<i>100</i>	<i>100</i>	<i>100</i>	<i>100</i>	<i>100</i>	<i>100</i>	<i>100</i>	<i>100</i>	<i>100</i>	<i>100</i>
<i>n (absolutu haztatu gabeak) / n (absolutos sin ponderar)</i>	<i>(727)</i>	<i>(211)</i>	<i>(272)</i>	<i>(244)</i>	<i>(344)</i>	<i>(383)</i>	<i>(75)</i>	<i>(167)</i>	<i>(256)</i>	<i>(229)</i>

	Guztira / Total	2023ko BATZAR NAGUSIETARAKO Hauteskundeetako botoa / Voto en Elecciones a JUNTAS GENERALES 2023							
		EAJ / PNV	EH BILDU	PSE-EE	ELKARREKIN PODEMOS	PP	VOX	Besteak / Otros	Ed-Ee / Ns-Nc
Hauteskunde kanpaina hasi baino lehen / Antes de que se iniciase la campaña electoral	81	88	81	76	81	82	91	70	75
Hauteskunde kanpainan zehar / Durante la campaña electoral	11	6	12	15	12	14	0	4	13
Hauteskunde egunaren bezperan (hausnarketa egunean) / El día anterior a las elecciones (jornada de reflexión)	2	2	2	0	0	1	0	7	3
Hauteskunde egunean bertan / El mismo día de las elecciones	7	3	6	9	7	4	9	18	9
Ed-Ee / Ns-Nc	0	1	0	0	0	0	0	1	1
<i>Ehuneko bertikalak / Porcentajes verticales</i>	<i>100</i>	<i>100</i>	<i>100</i>	<i>100</i>	<i>100</i>	<i>100</i>	<i>100</i>	<i>100</i>	<i>100</i>
<i>n (absolutu haztatu gabeak) / n (absolutos sin ponderar)</i>	<i>(727)</i>	<i>(200)</i>	<i>(181)</i>	<i>(61)</i>	<i>(26)</i>	<i>(33)</i>	<i>(5)</i>	<i>(23)</i>	<i>(198)</i>

Noiz erabaki zenuen botoa emango zenuela? / ¿Cuándo decidió que iba a votar?

**UDAL HAUTESKUNDEETAN / EN ELECCIONES MUNICIPALES**

Galdera hau egin zaie soilik botoa eman zutenei (%81) / Pregunta realizada sólo a quienes votaron (81%)

	Guztira / Total	LURRALDEA / TERRITORIO			SEXUA / SEXO		ADIN TALDEAK / GRUPOS DE EDAD			
		Araba	Bizkaia	Gipuzkoa	Gizona / Hombre	Emakumea / Mujer	18-29	30-45	46-64	>=65
Hauteskunde kanpaina hasi baino lehen / Antes de que se iniciase la campaña electoral	82	82	84	78	81	83	69	69	84	91
Hauteskunde kanpainan zehar / Durante la campaña electoral	10	9	10	11	11	10	16	17	8	6
Hauteskunde egunaren bezperan (hausnarketa egunean) / El día anterior a las elecciones (jornada de reflexión)	2	2	1	3	2	2	5	0	2	1
Hauteskunde egunean bertan / El mismo día de las elecciones	6	6	5	7	6	5	10	12	5	1
Ed-Ee / Ns-Nc	0	1	0	0	1	0	0	1	0	0
<i>Ehuneko bertikalak / Porcentajes verticales</i>	<i>100</i>	<i>100</i>	<i>100</i>	<i>100</i>	<i>100</i>	<i>100</i>	<i>100</i>	<i>100</i>	<i>100</i>	<i>100</i>
<i>n (absolutu haztatu gabeak) / n (absolutos sin ponderar)</i>	<i>(744)</i>	<i>(216)</i>	<i>(279)</i>	<i>(249)</i>	<i>(347)</i>	<i>(397)</i>	<i>(80)</i>	<i>(171)</i>	<i>(260)</i>	<i>(233)</i>

	Guztira / Total	2023ko UDAL Hauteskundeetako botoa / Voto en Elecciones MUNICIPALES 2023							
		EAJ / PNV	EH BILDU	PSE-EE	ELKARREKIN PODEMOS	PP	VOX	Besteak / Otros	Ed-Ee / Ns-Nc
Hauteskunde kanpaina hasi baino lehen / Antes de que se iniciase la campaña electoral	82	89	84	74	89	87	15	65	77
Hauteskunde kanpainan zehar / Durante la campaña electoral	10	6	11	16	7	13	0	8	12
Hauteskunde egunaren bezperan (hausnarketa egunean) / El día anterior a las elecciones (jornada de reflexión)	2	1	2	0	0	1	69	2	3
Hauteskunde egunean bertan / El mismo día de las elecciones	6	3	4	7	4	0	15	25	8
Ed-Ee / Ns-Nc	0	0	0	3	0	0	0	0	0
<i>Ehuneko bertikalak / Porcentajes verticales</i>	<i>100</i>	<i>100</i>	<i>100</i>	<i>100</i>	<i>100</i>	<i>100</i>	<i>100</i>	<i>100</i>	<i>100</i>
<i>n (absolutu haztatu gabeak) / n (absolutos sin ponderar)</i>	<i>(744)</i>	<i>(192)</i>	<i>(191)</i>	<i>(59)</i>	<i>(27)</i>	<i>(33)</i>	<i>(3)</i>	<i>(32)</i>	<i>(207)</i>

## 2.2.2 - Botorik ez ematea erabakitzeko momentua / Momento de la decisión de abstenerse

Noiz erabaki zenuen botorik EZ ematea? / ¿Cuándo decidió Ud. NO votar?

### BATZAR NAGUSIETARAKO HAUTESKUNDEETAN / EN ELECCIONES A JUNTAS GENERALES

Galdera hau egin zaie soilik botorik eman EZ zutenei (%21) / Pregunta realizada sólo a quienes NO votaron (21%)

	Guztira / Total	LURRALDEA / TERRITORIO			SEXUA / SEXO		ADIN TALDEAK / GRUPOS DE EDAD			
		Araba	Bizkaia	Gipuzkoa	Gizona / Hombre	Emakumea / Mujer	18-29	30-45	46-64	>=65
Hauteskunde kanpaina hasi baino lehen / Antes de que se iniciase la campaña electoral	55	50	55	59	60	50	47	46	69	58
Hauteskunde kanpainan zehar / Durante la campaña electoral	13	2	15	14	11	14	17	14	12	7
Hauteskunde egunaren bezperan (hausnarketa egunean) / El día anterior a las elecciones (jornada de reflexión)	7	13	6	6	8	6	5	8	6	8
Hauteskunde egunean bertan / El mismo día de las elecciones	21	34	19	19	21	21	30	26	12	17
Ed-Ee / Ns-Nc	4	1	6	2	0	8	1	6	0	11
<i>Ehuneko bertikalak / Porcentajes verticales</i>	<i>100</i>	<i>100</i>	<i>100</i>	<i>100</i>	<i>100</i>	<i>100</i>	<i>100</i>	<i>100</i>	<i>100</i>	<i>100</i>
<i>n (absolutu haztatu gabeak) / n (absolutos sin ponderar)</i>	<i>(168)</i>	<i>(39)</i>	<i>(75)</i>	<i>(54)</i>	<i>(86)</i>	<i>(82)</i>	<i>(33)</i>	<i>(48)</i>	<i>(49)</i>	<i>(38)</i>

Noiz erabaki zenuen botorik EZ ematea? / ¿Cuándo decidió Ud. NO votar?

### UDAL HAUTESKUNDEETAN / EN ELECCIONES MUNICIPALES

Galdera hau egin zaie soilik botorik eman EZ zutenei (%19) / Pregunta realizada sólo a quienes NO votaron (19%)

	Guztira / Total	LURRALDEA / TERRITORIO			SEXUA / SEXO		ADIN TALDEAK / GRUPOS DE EDAD			
		Araba	Bizkaia	Gipuzkoa	Gizona / Hombre	Emakumea / Mujer	18-29	30-45	46-64	>=65
Hauteskunde kanpaina hasi baino lehen / Antes de que se iniciase la campaña electoral	51	52	47	58	54	47	38	43	66	52
Hauteskunde kanpainan zehar / Durante la campaña electoral	16	2	19	17	15	17	25	19	14	7
Hauteskunde egunaren bezperan (hausnarketa egunean) / El día anterior a las elecciones (jornada de reflexión)	5	7	5	4	7	2	3	7	3	6
Hauteskunde egunean bertan / El mismo día de las elecciones	23	39	23	16	23	23	29	28	17	19
Ed-Ee / Ns-Nc	5	1	7	4	0	11	6	3	0	15
<i>Ehuneko bertikalak / Porcentajes verticales</i>	<i>100</i>	<i>100</i>	<i>100</i>	<i>100</i>	<i>100</i>	<i>100</i>	<i>100</i>	<i>100</i>	<i>100</i>	<i>100</i>
<i>n (absolutu haztatu gabeak) / n (absolutos sin ponderar)</i>	<i>(152)</i>	<i>(34)</i>	<i>(68)</i>	<i>(50)</i>	<i>(83)</i>	<i>(69)</i>	<i>(28)</i>	<i>(43)</i>	<i>(46)</i>	<i>(35)</i>

### 2.3 - Emandako botoari buruzko konbentzimendua / Convencimiento sobre el voto emitido

Zure botoa nola erabaki zenuela esango zenuke: konbentzimenduz, hainbat zalantzekin edo aukera txarretan onena zelako? /  
¿Diría Ud. que decidió su voto convencido/a, con ciertas dudas o porque se trataba de la opción menos mala?

#### BATZAR NAGUSIETARAKO HAUTESKUNDEETAN / EN ELECCIONES A JUNTAS GENERALES

Galdera hau egin zaie soilik botoa eman zutenei (%79) / Pregunta realizada sólo a quienes votaron (79%)

	Guztira / Total	LURRALDEA / TERRITORIO			SEXUA / SEXO		ADIN TALDEAK / GRUPOS DE EDAD			
		Araba	Bizkaia	Gipuzkoa	Gizona / Hombre	Emakumea / Mujer	18-29	30-45	46-64	>=65
Konbentzimenduz / Convencido/a	68	67	70	67	66	70	60	60	69	75
Hainbat zalantzekin / Con ciertas dudas	13	10	12	16	12	14	20	20	12	9
Aukera txarretan onena zen / Se trataba de la opción menos mala	18	22	18	17	22	15	20	20	19	16
Ed-Ee / Ns-Nc	0	1	0	0	0	0	0	0	0	0
<i>Ehuneko bertikalak / Porcentajes verticales</i>	<i>100</i>	<i>100</i>	<i>100</i>	<i>100</i>	<i>100</i>	<i>100</i>	<i>100</i>	<i>100</i>	<i>100</i>	<i>100</i>
<i>n (absolutu haztatu gabeak) / n (absolutos sin ponderar)</i>	<i>(727)</i>	<i>(211)</i>	<i>(272)</i>	<i>(244)</i>	<i>(344)</i>	<i>(383)</i>	<i>(75)</i>	<i>(167)</i>	<i>(256)</i>	<i>(229)</i>

	Guztira / Total	2023ko BATZAR NAGUSIETARAKO Hauteskundeetako botoa / Voto en Elecciones a JUNTAS GENERALES 2023							
		EAJ / PNV	EH BILDU	PSE-EE	ELKARREKIN PODEMOS	PP	VOX	Besteak / Otros	Ed-Ee / Ns-Nc
Konbentzimenduz / Convencido/a	68	74	76	52	55	56	65	54	65
Hainbat zalantzekin / Con ciertas dudas	13	13	11	22	16	14	9	21	12
Aukera txarretan onena zen / Se trataba de la opción menos mala	18	13	13	26	29	30	26	24	22
Ed-Ee / Ns-Nc	0	0	0	0	0	0	0	1	1
<i>Ehuneko bertikalak / Porcentajes verticales</i>	<i>100</i>	<i>100</i>	<i>100</i>	<i>100</i>	<i>100</i>	<i>100</i>	<i>100</i>	<i>100</i>	<i>100</i>
<i>n (absolutu haztatu gabeak) / n (absolutos sin ponderar)</i>	<i>(727)</i>	<i>(200)</i>	<i>(181)</i>	<i>(61)</i>	<i>(26)</i>	<i>(33)</i>	<i>(5)</i>	<i>(23)</i>	<i>(198)</i>

*Zure botoa nola erabaki zenuela esango zenuke: konbentzimenduz, hainbat zalantzekin edo aukera txarretan onena zelako? / ¿Diría Ud. que decidió su voto convencido/a, con ciertas dudas o porque se trataba de la opción menos mala?*

**UDAL HAUTESKUNDEETAN / EN ELECCIONES MUNICIPALES**

Galdera hau egin zaie soilik botoa eman zutenei (%81) / Pregunta realizada sólo a quienes votaron (81%)

	Guztira / Total	LURRALDEA / TERRITORIO			SEXUA / SEXO		ADIN TALDEAK / GRUPOS DE EDAD			
		Araba	Bizkaia	Gipuzkoa	Gizona / Hombre	Emakumea / Mujer	18-29	30-45	46-64	>=65
Konbentzimenduz / Convencido/a	66	62	70	63	64	69	64	52	68	74
Hainbat zalantzekin / Con ciertas dudas	13	13	12	14	12	14	9	26	11	9
Aukera txarretan onena zen / Se trataba de la opción menos mala	20	23	18	23	24	17	26	22	21	17
Ed-Ee / Ns-Nc	0	3	0	0	0	0	1	0	0	0
<i>Ehuneko bertikalak / Porcentajes verticales</i>	100	100	100	100	100	100	100	100	100	100
<i>n (absolutu haztatu gabeak) / n (absolutos sin ponderar)</i>	(744)	(216)	(279)	(249)	(347)	(397)	(80)	(171)	(260)	(233)

	Guztira / Total	2023ko UDAL Hauteskundeetako botoa / Voto en Elecciones MUNICIPALES 2023							
		EAJ / PNV	EH BILDU	PSE-EE	ELKARREKIN PODEMOS	PP	VOX	Besteak / Otros	Ed-Ee / Ns-Nc
Konbentzimenduz / Convencido/a	66	72	74	49	55	59	69	53	64
Hainbat zalantzekin / Con ciertas dudas	13	14	11	20	13	10	15	13	13
Aukera txarretan onena zen / Se trataba de la opción menos mala	20	14	15	31	32	31	15	30	23
Ed-Ee / Ns-Nc	0	0	0	0	0	0	0	4	1
<i>Ehuneko bertikalak / Porcentajes verticales</i>	100	100	100	100	100	100	100	100	100
<i>n (absolutu haztatu gabeak) / n (absolutos sin ponderar)</i>	(744)	(192)	(191)	(59)	(27)	(33)	(3)	(32)	(207)

## 2.4 – Desberdin bozkatu izana nahiago izatea / Preferencia por haber votado distinto

*Hauteskundeetako emaitzak ikusita, zuk ...? / Vistos los resultados electorales, ¿Ud. ...?*

**BATZAR NAGUSIETARAKO HAUTESKUNDEETAN / EN ELECCIONES A JUNTAS GENERALES**

Galdera hau egin zaie soilik botoa eman zutenei (%79) / Pregunta realizada sólo a quienes votaron (79%)

	Guztira / Total	LURRALDEA / TERRITORIO			SEXUA / SEXO		ADIN TALDEAK / GRUPOS DE EDAD			
		Araba	Bizkaia	Gipuzkoa	Gizona / Hombre	Emakumea / Mujer	18-29	30-45	46-64	>=65
Nahiago zenuke beste alderdi bati botoa eman izan bazenio / Preferiría haber votado a otro partido	1	1	0	1	1	0	2	0	1	0
Nahiago zenuke abstenitu izan bazina / Preferiría haberse abstenido	0	0	0	1	0	1	2	1	0	0
Nahiago zenuke boto zuria edo baliogabea eman izan bazenu / Preferiría haber votado en blanco o nulo	0	1	0	1	1	0	1	1	1	0
Konforme zaude emandako botoarekin / Está conforme con su voto	95	95	96	93	97	93	96	96	95	94
Ed-Ee / Ns-Nc	4	2	4	4	2	5	0	2	4	5
<i>Ehuneko bertikalak / Porcentajes verticales</i>	<i>100</i>	<i>100</i>	<i>100</i>	<i>100</i>	<i>100</i>	<i>100</i>	<i>100</i>	<i>100</i>	<i>100</i>	<i>100</i>
<i>n (absolutu haztatu gabeak) / n (absolutos sin ponderar)</i>	<i>(727)</i>	<i>(211)</i>	<i>(272)</i>	<i>(244)</i>	<i>(344)</i>	<i>(383)</i>	<i>(75)</i>	<i>(167)</i>	<i>(256)</i>	<i>(229)</i>

	Guztira / Total	2023ko BATZAR NAGUSIETARAKO Hauteskundeetako botoa / Voto en Elecciones a JUNTAS GENERALES 2023							
		EAJ / PNV	EH BILDU	PSE-EE	ELKARREKIN PODEMOS	PP	VOX	Besteak / Otros	Ed-Ee / Ns-Nc
Nahiago zenuke beste alderdi bati botoa eman izan bazenio / Preferiría haber votado a otro partido	1	1	1	1	0	0	0	4	0
Nahiago zenuke abstenitu izan bazina / Preferiría haberse abstenido	0	0	0	2	0	4	0	0	1
Nahiago zenuke boto zuria edo baliogabea eman izan bazenu / Preferiría haber votado en blanco o nulo	0	0	0	3	0	0	0	0	1
Konforme zaude emandako botoarekin / Está conforme con su voto	95	97	98	89	96	91	100	87	92
Ed-Ee / Ns-Nc	4	2	1	5	4	5	0	9	6
<i>Ehuneko bertikalak / Porcentajes verticales</i>	<i>100</i>	<i>100</i>	<i>100</i>	<i>100</i>	<i>100</i>	<i>100</i>	<i>100</i>	<i>100</i>	<i>100</i>
<i>n (absolutu haztatu gabeak) / n (absolutos sin ponderar)</i>	<i>(727)</i>	<i>(200)</i>	<i>(181)</i>	<i>(61)</i>	<i>(26)</i>	<i>(33)</i>	<i>(5)</i>	<i>(23)</i>	<i>(198)</i>



*Hauteskundeetako emaitzak ikusita, zuk ...? / Vistos los resultados electorales, ¿Ud. ...?*

**UDAL HAUTESKUNDEETAN / EN ELECCIONES MUNICIPALES**

Galdera hau egin zaie soilik botoa eman zutenei (%81) / Pregunta realizada sólo a quienes votaron (81%)

	Guztira / Total	LURRALDEA / TERRITORIO			SEXUA / SEXO		ADIN TALDEAK / GRUPOS DE EDAD			
		Araba	Bizkaia	Gipuzkoa	Gizona / Hombre	Emakumea / Mujer	18-29	30-45	46-64	>=65
Nahiago zenuke beste alderdi bati botoa eman izan bazenio / Preferiría haber votado a otro partido	2	2	1	2	1	2	4	3	1	1
Nahiago zenuke abstenitu izan bazina / Preferiría haberse abstenido	1	1	1	0	1	1	0	1	1	1
Nahiago zenuke boto zuria edo baliogabea eman izan bazenu / Preferiría haber votado en blanco o nulo	1	1	0	2	1	0	0	1	1	1
Konforme zaude emandako botoarekin / Está conforme con su voto	94	93	94	94	95	94	96	94	95	93
Ed-Ee / Ns-Nc	2	3	3	2	1	3	0	1	2	4
<i>Ehuneko bertikalak / Porcentajes verticales</i>	<i>100</i>	<i>100</i>	<i>100</i>	<i>100</i>	<i>100</i>	<i>100</i>	<i>100</i>	<i>100</i>	<i>100</i>	<i>100</i>
<i>n (absolutu haztatu gabeak) / n (absolutos sin ponderar)</i>	<i>(744)</i>	<i>(216)</i>	<i>(279)</i>	<i>(249)</i>	<i>(347)</i>	<i>(397)</i>	<i>(80)</i>	<i>(171)</i>	<i>(260)</i>	<i>(233)</i>

	Guztira / Total	2023ko UDAL Hauteskundeetako botoa / Voto en Elecciones MUNICIPALES 2023							
		EAJ / PNV	EH BILDU	PSE-EE	ELKARREKIN PODEMOS	PP	VOX	Besteak / Otros	Ed-Ee / Ns-Nc
Nahiago zenuke beste alderdi bati botoa eman izan bazenio / Preferiría haber votado a otro partido	2	2	1	0	3	0	0	4	2
Nahiago zenuke abstenitu izan bazina / Preferiría haberse abstenido	1	1	1	2	0	0	0	0	2
Nahiago zenuke boto zuria edo baliogabea eman izan bazenu / Preferiría haber votado en blanco o nulo	1	1	0	4	4	0	0	0	1
Konforme zaude emandako botoarekin / Está conforme con su voto	94	95	98	94	93	100	100	96	89
Ed-Ee / Ns-Nc	2	1	0	0	0	0	0	0	7
<i>Ehuneko bertikalak / Porcentajes verticales</i>	<i>100</i>	<i>100</i>	<i>100</i>	<i>100</i>	<i>100</i>	<i>100</i>	<i>100</i>	<i>100</i>	<i>100</i>
<i>n (absolutu haztatu gabeak) / n (absolutos sin ponderar)</i>	<i>(744)</i>	<i>(192)</i>	<i>(191)</i>	<i>(59)</i>	<i>(27)</i>	<i>(33)</i>	<i>(3)</i>	<i>(32)</i>	<i>(207)</i>

## 2.5 - Ez abstenitu izana nahiago izatea / Preferencia por no haberse abstenido

*Hauteskundeetako emaitzak ikusita, nahiago zenuke botoa eman izan bazenu hauteskunde hauetan? / Vistos los resultados electorales, ¿preferiría haber votado en estas elecciones?*

### BATZAR NAGUSIETARAKO HAUTESKUNDEETAN / EN ELECCIONES A JUNTAS GENERALES

Galdera hau egin zaie soilik botorik eman EZ zutenei (%21) / Pregunta realizada sólo a quienes NO votaron (21%)

	Guztira / Total	LURRALDEA / TERRITORIO			SEXUA / SEXO		ADIN TALDEAK / GRUPOS DE EDAD			
		Araba	Bizkaia	Gipuzkoa	Gizona / Hombre	Emakumea / Mujer	18-29	30-45	46-64	>=65
Bai / Sí	17	18	19	13	14	20	16	18	16	19
Ez / No	73	64	74	76	80	66	76	73	79	64
Ed-Ee / Ns-Nc	10	18	7	11	6	13	9	9	6	17
<i>Ehuneko bertikalak / Porcentajes verticales</i>	100	100	100	100	100	100	100	100	100	100
<i>n (absolutu haztatu gabeak) / n (absolutos sin ponderar)</i>	(168)	(39)	(75)	(54)	(86)	(82)	(33)	(48)	(49)	(38)

*Hauteskundeetako emaitzak ikusita, nahiago zenuke botoa eman izan bazenu hauteskunde hauetan? / Vistos los resultados electorales, ¿preferiría haber votado en estas elecciones?*

### UDAL HAUTESKUNDEETAN / EN ELECCIONES MUNICIPALES

Galdera hau egin zaie soilik botorik eman EZ zutenei (%19) / Pregunta realizada sólo a quienes NO votaron (19%)

	Guztira / Total	LURRALDEA / TERRITORIO			SEXUA / SEXO		ADIN TALDEAK / GRUPOS DE EDAD			
		Araba	Bizkaia	Gipuzkoa	Gizona / Hombre	Emakumea / Mujer	18-29	30-45	46-64	>=65
Bai / Sí	16	25	18	6	13	18	17	14	12	21
Ez / No	72	57	72	81	80	64	76	73	82	56
Ed-Ee / Ns-Nc	12	18	10	13	7	18	7	12	7	23
<i>Ehuneko bertikalak / Porcentajes verticales</i>	100	100	100	100	100	100	100	100	100	100
<i>n (absolutu haztatu gabeak) / n (absolutos sin ponderar)</i>	(152)	(34)	(68)	(50)	(83)	(69)	(28)	(43)	(46)	(35)

## 2.6 - Emaitzen balorazioa / Valoración de los resultados

*Oro har, nola baloratzen dituzu hauteskunde hauetan zure lurraldean / udalerrian izandako emaitzak: oso positiboki, gehienbat positiboki, gehienbat negatiboki ala oso negatiboki? / En conjunto, ¿cómo valora Ud. los resultados de estas elecciones en su Territorio Histórico / en su municipio: muy positivamente, más bien positivamente, más bien negativamente o muy negativamente?*

### BATZAR NAGUSIETARAKO HAUTESKUNDEETAN / EN ELECCIONES A JUNTAS GENERALES

	Guztira / Total	LURRALDEA / TERRITORIO			SEXUA / SEXO		ADIN TALDEAK / GRUPOS DE EDAD			
		Araba	Bizkaia	Gipuzkoa	Gizona / Hombre	Emakumea / Mujer	18-29	30-45	46-64	>=65
Oso positiboki / Muy positivamente	18	14	15	24	23	13	14	23	17	17
Gehienbat positiboki / Más bien positivamente	42	46	46	35	40	44	52	36	44	42
Gehienbat negatiboki / Más bien negativamente	15	14	16	15	14	16	17	15	19	11
Oso negatiboki / Muy negativamente	6	4	7	6	7	6	7	11	6	4
Ed-Ee / Ns-Nc	18	22	17	20	16	20	11	16	15	27
<i>Ehuneko bertikalak / Porcentajes verticales</i>	<i>100</i>	<i>100</i>	<i>100</i>	<i>100</i>	<i>100</i>	<i>100</i>	<i>100</i>	<i>100</i>	<i>100</i>	<i>100</i>
<i>n (absolutu haztatu gabeak) / n (absolutos sin ponderar)</i>	<i>(895)</i>	<i>(250)</i>	<i>(347)</i>	<i>(298)</i>	<i>(430)</i>	<i>(465)</i>	<i>(108)</i>	<i>(215)</i>	<i>(305)</i>	<i>(267)</i>

	Guztira / Total	2023ko BATZAR NAGUSIETARAKO Hauteskundeetako botoa / Voto en Elecciones a JUNTAS GENERALES 2023								
		EAJ / PNV	EH BILDU	PSE-EE	ELKARREKIN PODEMOS	PP	VOX	Besteak / Otros	Abstentzia / Abstención	Ed-Ee / Ns-Nc
Oso positiboki / Muy positivamente	18	17	40	8	19	8	0	12	7	16
Gehienbat positiboki / Más bien positivamente	42	51	51	42	31	26	9	19	34	41
Gehienbat negatiboki / Más bien negativamente	15	18	5	26	30	34	9	30	13	13
Oso negatiboki / Muy negativamente	6	3	2	7	15	21	83	10	11	4
Ed-Ee / Ns-Nc	18	11	2	17	5	12	0	29	36	25
<i>Ehuneko bertikalak / Porcentajes verticales</i>	<i>100</i>	<i>100</i>	<i>100</i>	<i>100</i>	<i>100</i>	<i>100</i>	<i>100</i>	<i>100</i>	<i>100</i>	<i>100</i>
<i>n (absolutu haztatu gabeak) / n (absolutos sin ponderar)</i>	<i>(895)</i>	<i>(200)</i>	<i>(181)</i>	<i>(61)</i>	<i>(26)</i>	<i>(33)</i>	<i>(5)</i>	<i>(23)</i>	<i>(168)</i>	<i>(198)</i>

*Oro har, nola baloratzen dituzu hauteskunde hauetan zure lurraldean / udalerrian izandako emaitzak: oso positiboki, gehienbat positiboki, gehienbat negatiboki ala oso negatiboki? / En conjunto, ¿cómo valora Ud. los resultados de estas elecciones en su Territorio Histórico / en su municipio: muy positivamente, más bien positivamente, más bien negativamente o muy negativamente?*

## UDAL HAUTESKUNDEETAN / EN ELECCIONES MUNICIPALES

	Guztira / Total	LURRALDEA / TERRITORIO			SEXUA / SEXO		ADIN TALDEAK / GRUPOS DE EDAD			
		Araba	Bizkaia	Gipuzkoa	Gizona / Hombre	Emakumea / Mujer	18-29	30-45	46-64	>=65
Oso positiboki / Muy positivamente	19	19	19	21	22	18	17	23	20	17
Gehienbat positiboki / Más bien positivamente	40	33	44	36	42	38	44	35	43	39
Gehienbat negatiboki / Más bien negativamente	18	19	17	19	15	20	18	19	19	15
Oso negatiboki / Muy negativamente	6	10	6	5	6	7	6	8	5	6
Ed-Ee / Ns-Nc	17	19	15	20	16	18	14	16	13	22
<i>Ehuneko bertikalak / Porcentajes verticales</i>	<i>100</i>	<i>100</i>	<i>100</i>	<i>100</i>	<i>100</i>	<i>100</i>	<i>100</i>	<i>100</i>	<i>100</i>	<i>100</i>
<i>n (absolutu haztatu gabeak) / n (absolutos sin ponderar)</i>	<i>(900)</i>	<i>(250)</i>	<i>(350)</i>	<i>(300)</i>	<i>(432)</i>	<i>(468)</i>	<i>(108)</i>	<i>(216)</i>	<i>(306)</i>	<i>(270)</i>

	Guztira / Total	2023ko UDAL Hauteskundeetako botoa / Voto en Elecciones MUNICIPALES 2023								
		EAJ / PNV	EH BILDU	PSE-EE	ELKARREKIN PODEMOS	PP	VOX	Besteak / Otros	Abstentzioa / Abstención	Ed-Ee / Ns-Nc
Oso positiboki / Muy positivamente	19	17	41	14	20	10	0	23	9	14
Gehienbat positiboki / Más bien positivamente	40	45	46	44	28	26	0	31	33	40
Gehienbat negatiboki / Más bien negativamente	18	21	8	21	31	48	69	23	17	16
Oso negatiboki / Muy negativamente	6	7	1	7	17	13	31	3	8	5
Ed-Ee / Ns-Nc	17	10	4	14	5	3	0	20	33	24
<i>Ehuneko bertikalak / Porcentajes verticales</i>	<i>100</i>	<i>100</i>	<i>100</i>	<i>100</i>	<i>100</i>	<i>100</i>	<i>100</i>	<i>100</i>	<i>100</i>	<i>100</i>
<i>n (absolutu haztatu gabeak) / n (absolutos sin ponderar)</i>	<i>(900)</i>	<i>(192)</i>	<i>(191)</i>	<i>(59)</i>	<i>(27)</i>	<i>(33)</i>	<i>(3)</i>	<i>(32)</i>	<i>(152)</i>	<i>(207)</i>

