



## Prospekzio Soziologikoen Kabinetea

[www.euskadi.eus/ikerketa-soziologikoak](http://www.euskadi.eus/ikerketa-soziologikoak)

## Gabinete de Prospección Sociológica

[www.euskadi.eus/estudios-sociologicos](http://www.euskadi.eus/estudios-sociologicos)



# Osasuna eta segurtasuna lanean

—

# Salud y seguridad en el trabajo

(Abril 2023ko apirila)

EUSKO JAURLARITZA



GOBIERNO VASCO

LEHENDAKARITZA

PRESIDENCIA





## Aurkibidea / Índice

<b>1 – Laneko osasun eta segurtasunaren kontzeptua /</b>	
<b>    Concepto de salud y seguridad en el trabajo .....</b>	<b>1</b>
1.1 – Osasuna eta segurtasuna / Salud y seguridad .....	1
1.2 – Osasuna eta segurtasuna lanean / Salud y seguridad en el trabajo .....	2
1.3 – Osasunari eragiten dioten faktoreak / Factores que influyen en la salud .....	3
1.4 – Norbere lanpostuaren istripu edo osasun arazoaren arriskua / Riesgo de accidente o problemas de salud del puesto de trabajo propio .....	3
<b>2 – Osasunaren eta segurtasunaren babesa lan esparruan /</b>	
<b>    La protección de la salud y la seguridad en el entorno laboral.....</b>	<b>6</b>
2.1 – Laneko istripu eta osasun arazoaren prebentzioa / Prevención de accidentes y problemas de salud en el trabajo.....	6
2.2 – Laneko istripu eta osasun arazoaren arrazoia / Motivo de accidentes y problemas de salud en el trabajo .....	7
2.3 – Laneko osasun eta segurtasunaren ardura / Responsabilidad sobre la salud y la seguridad en el trabajo .....	8
2.4 – Lan arriskuen prebentziorako delegatuen ezagutza / Conocimiento de los delegados de prevención de riesgos laborales .....	10
2.5 – Laneko osasun eta segurtasunerako organo teknikoa enpresetan / Órgano técnico para la salud y la seguridad laboral en las empresas .....	10
2.6 – Laneko osasun eta segurtasunari buruzko araudiaren ezagutza / Conocimiento de la normativa de salud y seguridad laboral .....	11
2.7 – Lan esparruan osasuna eta segurtasuna babesteko araudiari buruzko iritziak / Opiniones en torno a la regulación de la salud y la seguridad en el trabajo .....	12
2.8 – Laneko osasun eta segurtasunari buruzko araudiaren betetze maila Euskadiko enpresetan / Nivel de cumplimiento de la normativa de salud y seguridad laboral en las empresas de Euskadi.....	16
2.9 – Enpresetako osasunaren eta segurtasunaren kudeaketari buruzko iritziak / Opiniones sobre la gestión de la salud y la seguridad en las empresas .....	17
2.10 – Laneko osasuna eta segurtasuna hobetzeko moduak / Maneras de mejorar la salud y la seguridad laboral.....	20
2.11 – Administrazio publikoak laneko osasun eta segurtasunaren inguruan egin beharrekoa / Labor de la administración pública en la salud y la seguridad laboral .....	22
<b>3 – OSALAN.....</b>	<b>23</b>
3.1 – Osalaren ezagutza / Conocimiento de Osalan .....	23
3.2 – Osalaren zereginak / Labores de Osalan .....	24
3.3 – Osalani buruzko iritzi orokorra / Opinión general sobre Osalan.....	25
<b>4 – Zehaztasun teknikoak / Ficha técnica.....</b>	<b>26</b>
<b>5 – Eranskina: Taldekako emaitzak / Anexo: Resultados por colectivos .....</b>	<b>27</b>



## 1 – Laneko osasun eta segurtasunaren kontzeptua / Concepto de salud y seguridad en el trabajo

### 1.1 – Osasuna eta segurtasuna / Salud y seguridad

Zuk zer ulertzen duzu “osasuna eta segurtasuna” esaldia entzutean? /  
¿Qué entiende Ud. por la frase “salud y seguridad”?

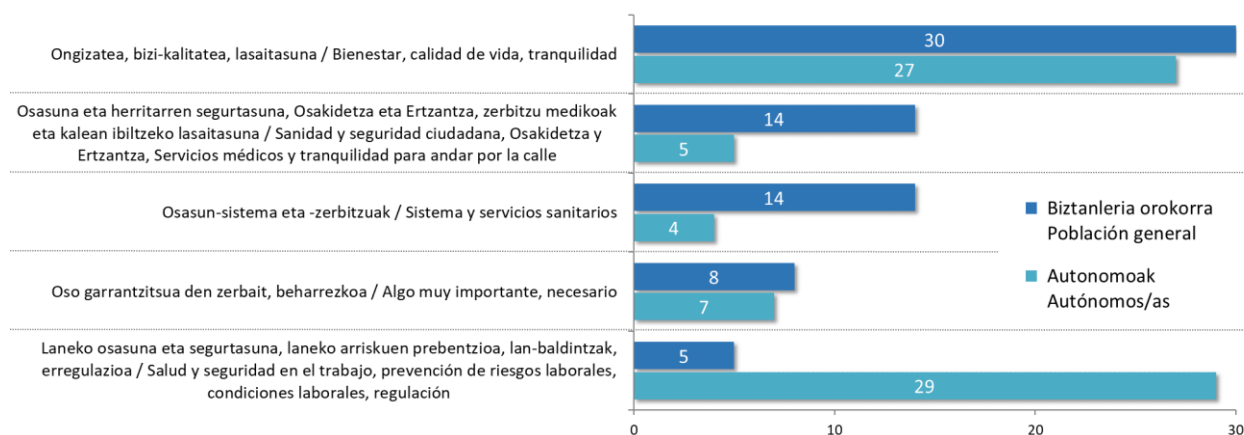
	Biztanleria orokorra Población general	Autonomoak Autónomos/as
Ongizatea, bizi-kalitatea, lasaitasuna / Bienestar, calidad de vida, tranquilidad	30	27
Osasuna eta herritarren segurtasuna, Osakidetza eta Ertzaintza, zerbitzu medikoak eta kalean ibiltzeko lasaitasuna / Sanidad y seguridad ciudadana, Osakidetza y Ertzaintza, servicios médicos y tranquilidad para andar por la calle	14	5
Osasun-sistema eta -zerbitzuak / Sistema y servicios sanitarios	14	4
Oso garrantzitsua den zerbait, beharrezkoa / Algo muy importante, necesario	8	9
Laneko osasuna eta segurtasuna, laneko arriskuen prebentzioa, lan-baldintzak, erregulazioa / Salud y seguridad en el trabajo, prevención de riesgos laborales, condiciones laborales, regulación	5	29
Berez azaltzen da / Se explica por sí mismo	4	4
Elkarri lotutako kontzeptuak / Conceptos vinculados entre sí	3	6
Gaizki dabil / Funciona mal	3	1
Bizi-ohitura osasungarriak / Hábitos de vida saludables	2	3
Babesa, zaintza / Protección, cuidado	2	1
Istripuen prebentzioa / Prevención de accidentes	1	2
Gaixotasunen eta pandemien prebentzioa / Prevención de enfermedades y pandemias	1	1
Herritarren segurtasuna, polizia, delinkuentziarik eza / Seguridad ciudadana, policía, ausencia de delincuencia	1	0
Eskubideak / Derechos	1	0
Slogana dirudi, kanpaina, engainua / Suen a slogan, campaña, engaño	1	1
Ekonomia- eta lan-egoera / Situación económica, laboral	1	1
Prebentzioa, prebentzio-neurriak / Prevención, medidas de prevención	1	1
Zerbitzu publikoak, baliabideak, kudeaketa publikoa / Servicios públicos, medios, gestión pública	1	1
Beste batzuk / Otras	2	2
Ed-Ee / Ns-Nc	6	3
<b>Ehuneko bertikalak / Porcentajes verticales</b>	<b>100</b>	<b>100</b>

Inkestaturek espontaneoki emandako erantzunak ondoren kodifikatu dira /

Se ha realizado una codificación posterior de las respuestas dadas espontáneamente por las personas encuestadas



Taldeko emaitzak kontsultatzeko orrialdea / Página para consultar los resultados por colectivos: **28**



## 1.2 – Osasuna eta segurtasuna lanean / Salud y seguridad en el trabajo

*Eta lan arloari buruz ari bagara, zer ulertzen duzu “osasuna eta segurtasuna lanean” esaldia entzutean? /  
Y si nos referimos al ámbito del trabajo, ¿qué entiende Ud. por la frase “salud y seguridad en el trabajo”?*

	Biztanleria orokorra Población general	Autonomoak Autónomos/as
Arriskuaren prebentzioa, NBEak, protokoloak betetzen direla zaintzea / Prevención de riesgos, EPIs, vigilancia del cumplimiento de protocolos	42	41
Lan-ongizatea, lan-baldintza onak, lan-ingurune segurua / Bienestar laboral, buenas condiciones laborales, entorno de trabajo seguro	29	29
Oso garrantzitsua den zerbait, beharrezkoa / Algo muy importante, necesario	7	7
Giro ona eta lasaitasuna lanean / Buen ambiente y tranquilidad en el trabajo	3	3
Enpresek langileak zaintzeko duten erantzukizuna / Responsabilidad de las empresas de cuidar a las y los trabajadores	3	2
Osasun-estaldura (mutualitateak, Osakidetza...) / Cobertura sanitaria (mutuas, Osakidetza...)	2	3
Alderdi negatiboak (pantomima, ez da erreal, ez da ezer egiten) / Aspectos negativos (pantomima, no es real, no se hace nada...)	2	2
Ohitura onak, jarrera zaintzea, ergonomía / Buenos hábitos, cuidar postura, ergonomía...	1	4
Langileentzako prestakuntza / Formación para las y los trabajadores	1	2
Laneko garbiketa/higienea / Limpieza/higiene laboral	1	1
Langileen eskubidea / Un derecho de las y los trabajadores/as	1	1
Beste batzuk / Otras	3	4
Ed-Ee / Ns-Nc	4	2
<b>Ehuneko bertikalak / Porcentajes verticales</b>	<b>100</b>	<b>100</b>

Inkestatuek espontaneoki emandako erantzunak ondoren kodifikatu dira /  
Se ha realizado una codificación posterior de las respuestas dadas espontáneamente por las personas encuestadas



Taldeko emaitzak kontsultatzeko orrialdea / Página para consultar los resultados por colectivos: **30**

### 1.3 – Osasunari eragiten dioten faktoreak / Factores que influyen en la salud

*Pertsonen osasunarengan hainbat gauzak izan dezakete eragina. Ondoren horietako batzuk aipatuko dizkizut. Esadazu zure iritziz, zenbat eragiten duten osasunean: asko, dezente, gutxi edo batere ez /*

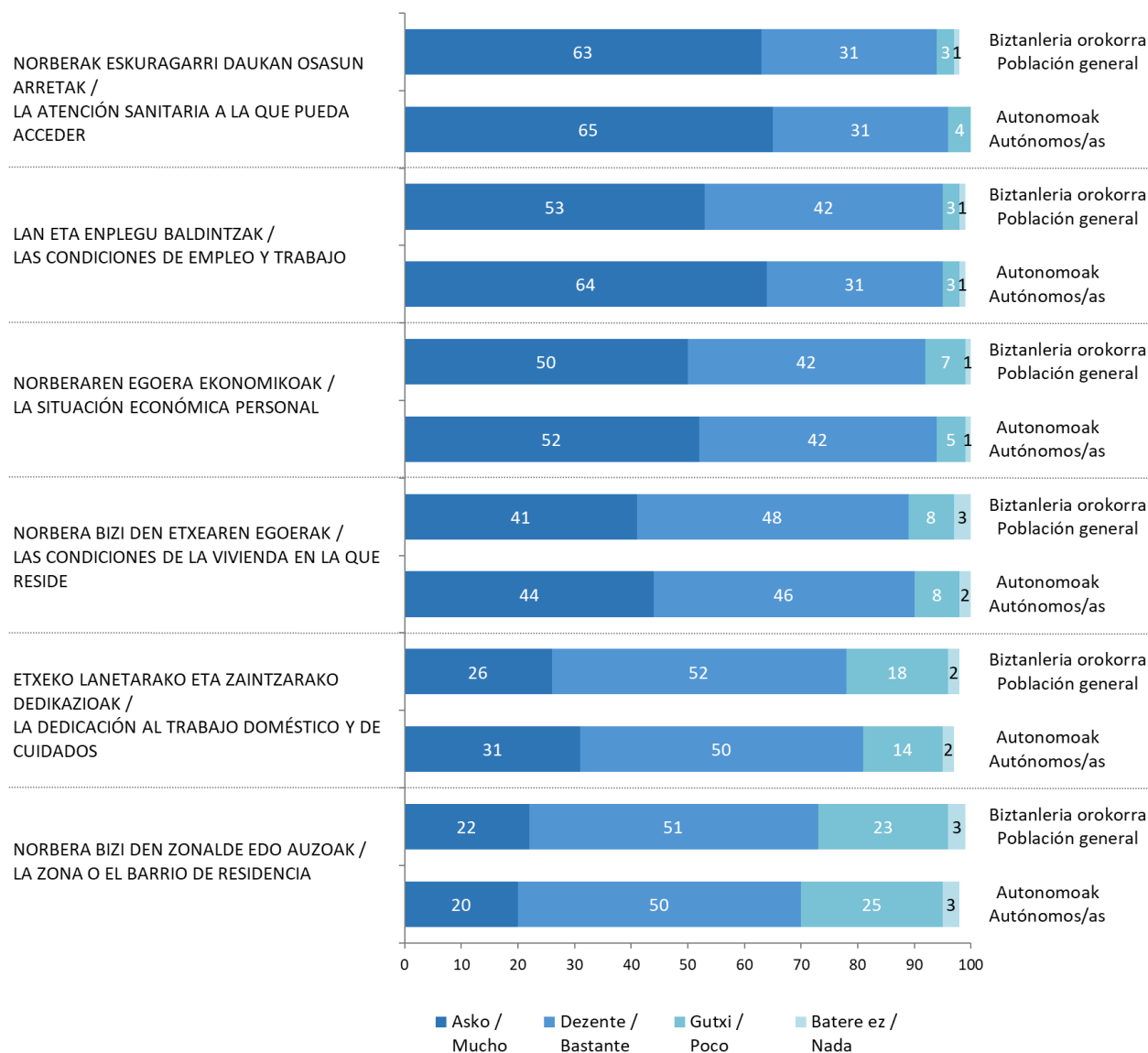
*Hay diversos elementos que pueden influir en la salud de las personas. A continuación, le indicamos algunos de ellos. Dígame, en su opinión en qué medida influyen en la salud: mucho, bastante, poco o nada*

		Biztanleria orokorra Población general	Autonomoak Autónomos/as
NORBERAK ESKURAGARRI DAUKAN OSASUN ARRETAK / LA ATENCIÓN SANITARIA A LA QUE PUEDA ACCEDER	Asko / Mucho	63	65
	Dezente / Bastante	31	31
	Gutxi / Poco	3	4
	Batere ez / Nada	1	0
	Ed-Ee / Ns-Nc	1	1
LAN ETA ENPLEGU BALDINTZAK / LAS CONDICIONES DE EMPLEO Y TRABAJO	Asko / Mucho	53	64
	Dezente / Bastante	42	31
	Gutxi / Poco	3	3
	Batere ez / Nada	1	1
	Ed-Ee / Ns-Nc	1	1
NORBERAREN EGOERA EKONOMIKOAK / LA SITUACIÓN ECONÓMICA PERSONAL	Asko / Mucho	50	52
	Dezente / Bastante	42	42
	Gutxi / Poco	7	5
	Batere ez / Nada	1	1
	Ed-Ee / Ns-Nc	0	1
NORBERA BIZI DEN ETXEAREN EGOERAK / LAS CONDICIONES DE LA VIVIENDA EN LA QUE RESIDE	Asko / Mucho	41	44
	Dezente / Bastante	48	46
	Gutxi / Poco	8	8
	Batere ez / Nada	3	2
	Ed-Ee / Ns-Nc	1	1
ETXEKO LANETARAKO ETA ZAINTZARAKO DEDIKAZIOAK / LA DEDICACIÓN AL TRABAJO DOMÉSTICO Y DE CUIDADOS	Asko / Mucho	26	31
	Dezente / Bastante	52	50
	Gutxi / Poco	18	14
	Batere ez / Nada	2	2
	Ed-Ee / Ns-Nc	2	2
NORBERA BIZI DEN ZONALDE EDO AUZOAK / LA ZONA O EL BARRIO DE RESIDENCIA	Asko / Mucho	22	20
	Dezente / Bastante	51	50
	Gutxi / Poco	23	25
	Batere ez / Nada	3	3
	Ed-Ee / Ns-Nc	1	2
<i>Ehuneko bertikalak / Porcentajes verticales</i>		100	100



Taldeko emaitzak kontsultatzeko orrialdea / Página para consultar los resultados por colectivos: 32

### Osasunari eragiten dioten faktoreak / Factores que influyen en la salud





## 1.4 – Norbere lanpostuaren istripu edo osasun arazoen arriskua / Riesgo de accidente o problemas de salud del puesto de trabajo propio

*Zure lanpostuak zenbateko istripu edo osasun arazoen arriskua duela uste duzu? /*

*¿Qué grado de riesgo de accidente laboral o problemas de salud cree que tiene su propio puesto de trabajo?*

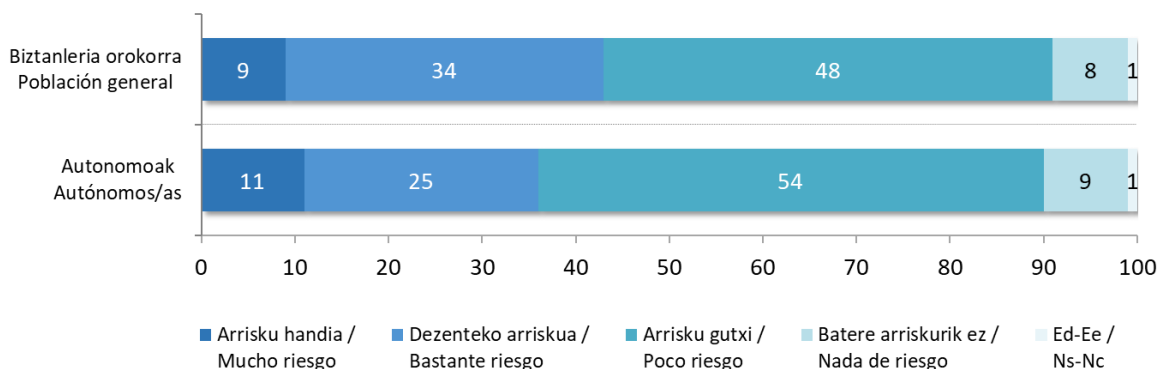
Galdera hau soilik langileei egin zaie (Biztanleria orokorraren %71) /

Pregunta realizada únicamente a trabajadoras y trabajadores (71% de la Población general)

	Biztanleria orokorra Población general	Autonomoak Autónomos/as
Arrisku handia / Mucho riesgo	9	11
Dezenteko arriskua / Bastante riesgo	34	25
Arrisku gutxi / Poco riesgo	48	54
Batere arriskurik ez / Nada de riesgo	8	9
Ed-Ee / Ns-Nc	1	1
<i>Ehuneko bertikalak / Porcentajes verticales</i>	<i>100</i>	<i>100</i>



Taldekako emaitzak kontsultatzeko orrialdea / Página para consultar los resultados por colectivos: **34**



## 2 – Osasunaren eta segurtasunaren babesa lan esparruan / La protección de la salud y la seguridad en el entorno laboral

### 2.1 – Laneko istripu eta osasun arazoaren prebentzioa / Prevención de accidentes y problemas de salud en el trabajo


*Ondoko bi esaldietatik zein dago hurbilen zure iritzitik? Lanak eragindako istripu edo osasun arazoak izateko arriskua... /  
 ¿Cuál de entre las siguientes dos afirmaciones se acerca más a su propia opinión? La probabilidad de sufrir un accidente o un problema de salud motivado por el trabajo es algo que...*

	Biztanleria orokorra Población general	Autonomoak Autónomos/as
Hobeto zaindu behar da / Se debe prevenir mejor	91	88
Saihestezina da, ezin da prebenitu / Es inevitable, no puede prevenirse	8	8
Ed-Ee / Ns-Nc	1	4
<i>Ehuneko bertikalak / Porcentajes verticales</i>	<i>100</i>	<i>100</i>

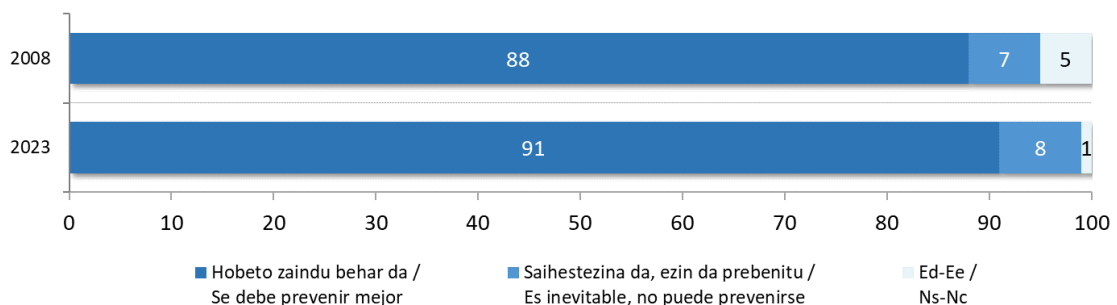


Taldeko emaitzak kontsultatzeko orrialdea / Página para consultar los resultados por colectivos: **35**

– 2023 –



– Biztanleria orokorra / Población general –



## 2.2 – Laneko istripu eta osasun arazoen arrazoia / Motivo de accidentes y problemas de salud en el trabajo

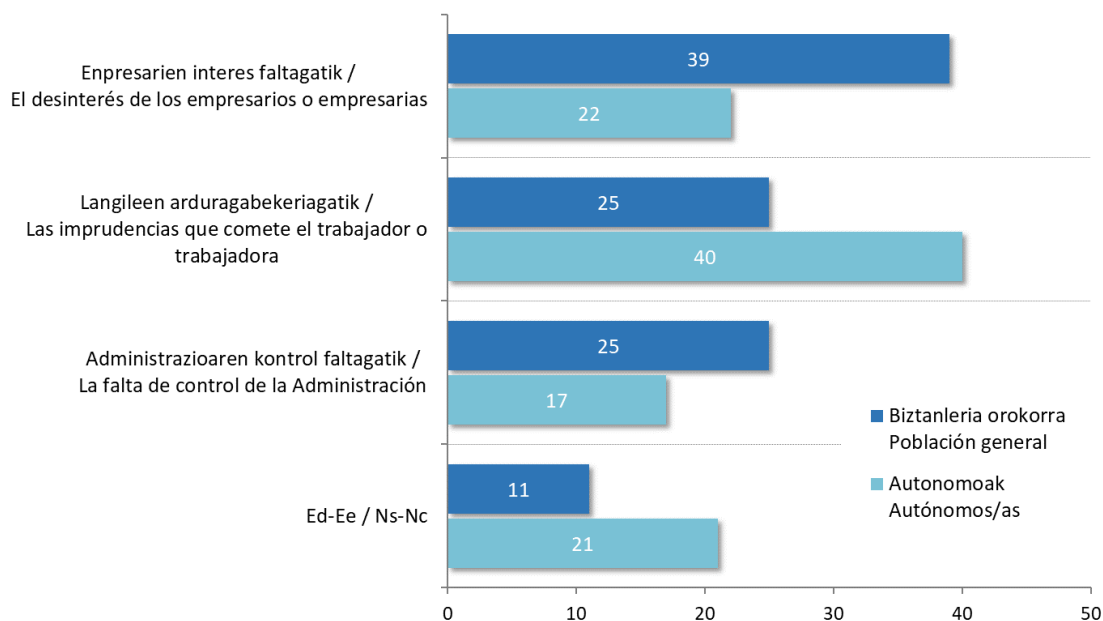
*Zure ustez zergatik gertatzen dira nagusiki lanak sortutako istripu edo osasun arazoak? /*

*En su opinión, ¿cuál es el motivo principal por el que ocurren los accidentes o problemas de salud motivados por el trabajo?*

	Biztanleria orokorra Población general	Autonomoak Autónomos/as
Enpresarien interes faltagatik / El desinterés de los empresarios o empresarias	39	22
Langileen arduragabekeriagatik / Las imprudencias que comete el trabajador o trabajadora	25	40
Administrazioaren kontrol faltagatik / La falta de control de la Administración	25	17
Ed-Ee / Ns-Nc	11	21
<i>Ehuneko bertikalak / Porcentajes verticales</i>	<i>100</i>	<i>100</i>



Taldeko emaitzak kontsultatzeko orrialdea / Página para consultar los resultados por colectivos: **36**



## 2.3 – Laneko osasun eta segurtasunaren ardura / Responsabilidad sobre la salud y la seguridad en el trabajo

*Ondoren lantokietan segurtasuna eta osasuna zaintzeko arduraren bat izan dezaketen bost talde edo erakunde aurkeztuko dizkizugu. Esadazu, mesedez, horietako bakoitzak zenbateko ardura duen zure ustez: handia, dezentekoa, gutxi ala batere ez / A continuación, le indicamos cinco grupos u organizaciones que pueden tener alguna responsabilidad en el control de la salud y la seguridad en el lugar de trabajo. Dígame por favor, para cada una de ellas, cuánta responsabilidad cree que tiene: mucha, bastante, poca o ninguna*

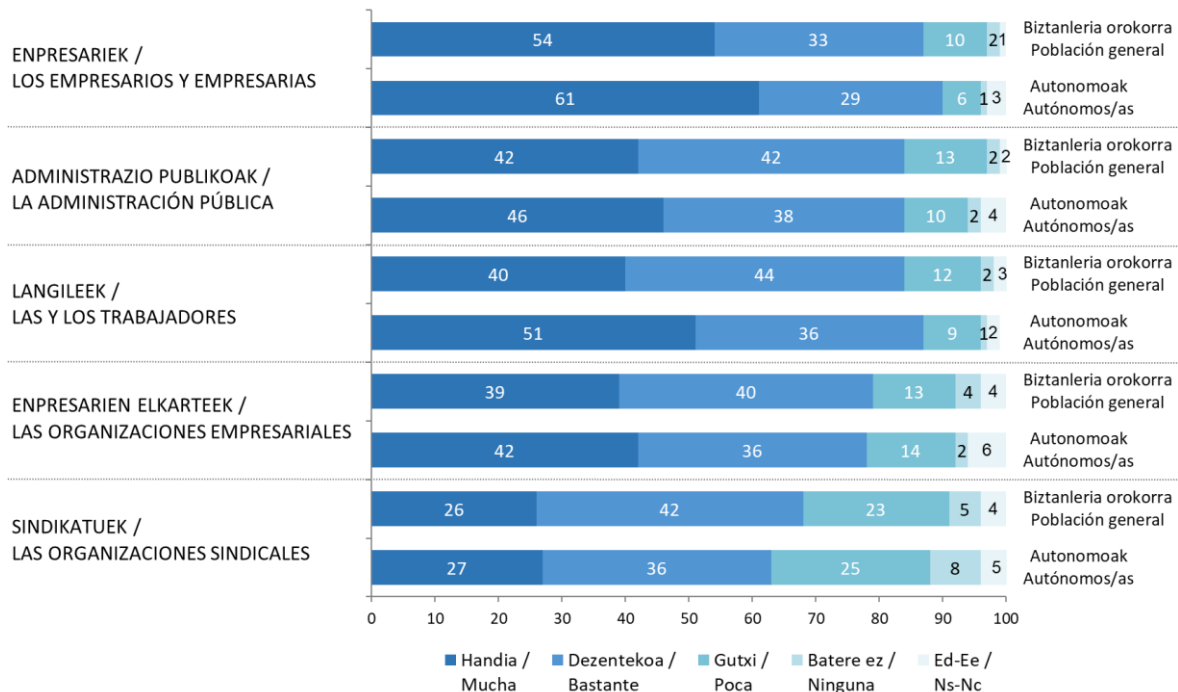
		Biztanleria orokorra Población general	Autonomoak Autónomos/as
ENPRESARIEK / LOS EMPRESARIOS Y EMPRESARIAS	Handia / Mucha	54	61
	Dezentekoa / Bastante	33	29
	Gutxi / Poca	10	6
	Batere ez / Ninguna	2	1
	Ed-Ee / Ns-Nc	1	3
ADMINISTRAZIO PUBLIKOAK / LA ADMINISTRACIÓN PÚBLICA	Handia / Mucha	42	46
	Dezentekoa / Bastante	42	38
	Gutxi / Poca	13	10
	Batere ez / Ninguna	2	2
	Ed-Ee / Ns-Nc	2	4
LANGILEEK / LAS Y LOS TRABAJADORES	Handia / Mucha	40	51
	Dezentekoa / Bastante	44	36
	Gutxi / Poca	12	9
	Batere ez / Ninguna	2	1
	Ed-Ee / Ns-Nc	3	2
ENPRESARIEN ELKARTEEK / LAS ORGANIZACIONES EMPRESARIALES	Handia / Mucha	39	42
	Dezentekoa / Bastante	40	36
	Gutxi / Poca	13	14
	Batere ez / Ninguna	4	2
	Ed-Ee / Ns-Nc	4	6
SINDIKATUEK / LAS ORGANIZACIONES SINDICALES	Handia / Mucha	26	27
	Dezentekoa / Bastante	42	36
	Gutxi / Poca	23	25
	Batere ez / Ninguna	5	8
	Ed-Ee / Ns-Nc	4	5
<i>Ehuneko bertikalak / Porcentajes verticales</i>		100	100



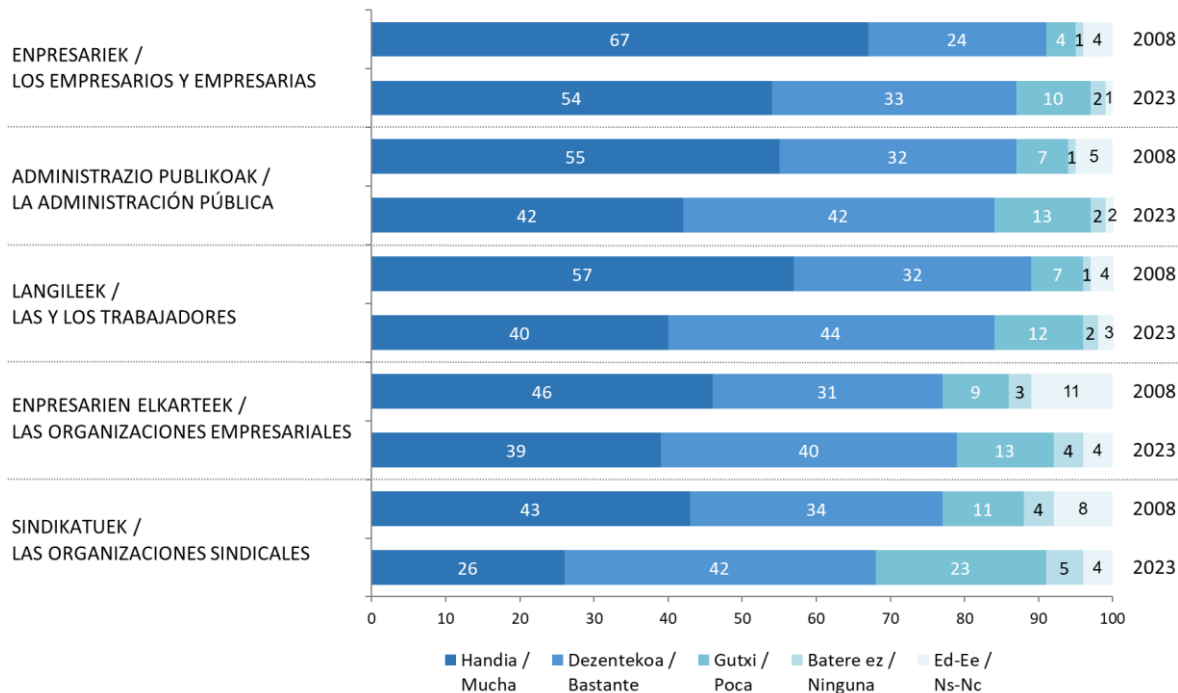
Taldeko emaitzak kontsultatzeko orrialdea / Página para consultar los resultados por colectivos: 37

### Laneko osasun eta segurtasunaren ardura / Responsabilidad sobre la salud y la seguridad en el trabajo

– 2023 –

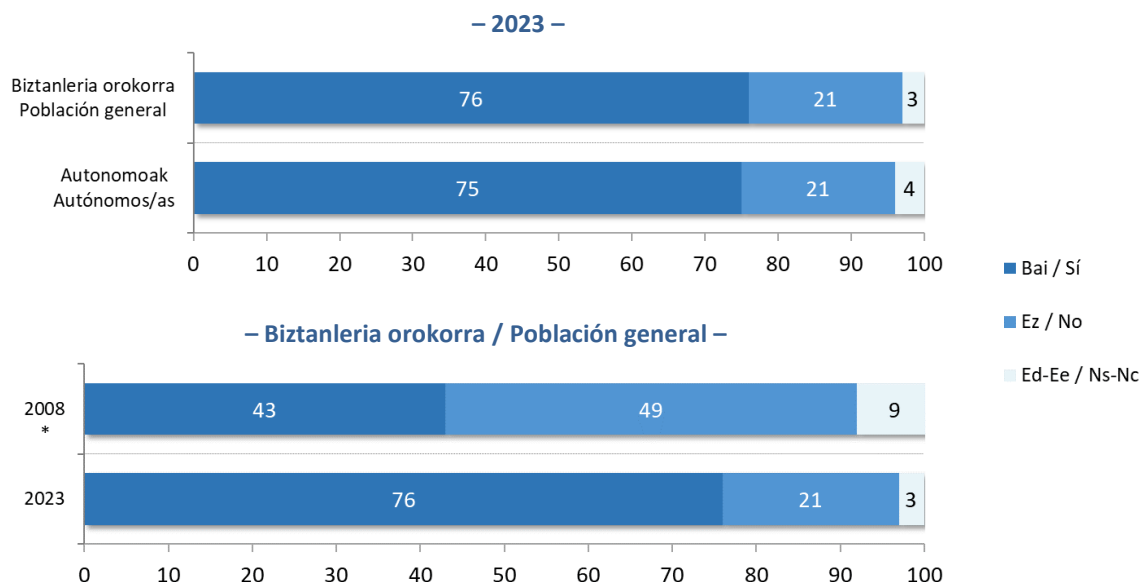


– Biztanleria orokorra / Población general –




## 2.4 – Lan arriskuen prebentziorako delegatuen ezagutza / Conocimiento de los delegados de prevención de riesgos laborales

*Entzun duzu inoiz ezer enpresetako lan arriskuen prebentziorako delegatuei buruz? /  
¿Ha oído Ud. hablar de las y los delegados de prevención de riesgos laborales de las empresas?*

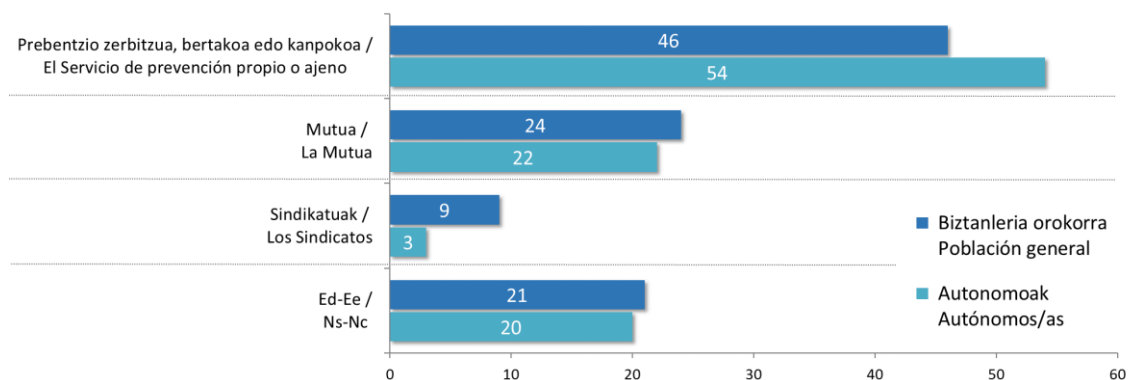



\*2008an galdera zehazki honakoa zen: “Enpresetako prebentzio-ordetzariaren figura ezagutzen al duzue?”. Gainera, orduan, iradoki gabe emandako “Zerbait entzun dut” erantzuna ere jaso zen. Alderaketarako, 2008ko “Bai” eta “Zerbait entzun dut” erantzunak “Bai” kategorian multzokatu dira. / En 2008 la pregunta exacta fue “¿Conoce Ud. la figura del Delegado de Prevención en las empresas?”. Además, se recogió también la respuesta espontánea “He oído algo”. A efectos comparativos, las respuestas “Sí” y “He oído algo” de 2008 se presentan conjuntamente como “Sí”.

 [Taldekako emaitzak kontsultatzeko orrialdea](#) / Página para consultar los resultados por colectivos: **39**

## 2.5 – Laneko osasun eta segurtasunerako organo teknikoa enpresetan / Órgano técnico para la salud y la seguridad laboral en las empresas

*Badakizu zein den enpresetan lan segurtasunaz eta osasunaz arduratzen den organo teknikoa? /  
¿Sabría decirme cuál es el órgano técnico que se encarga de la seguridad y salud laborales en las empresas?*



 [Taldekako emaitzak kontsultatzeko orrialdea](#) / Página para consultar los resultados por colectivos: **40**

## 2.6 – Laneko osasun eta segurtasunari buruzko araudiaren ezagutza / Conocimiento de la normativa de salud y seguridad laboral

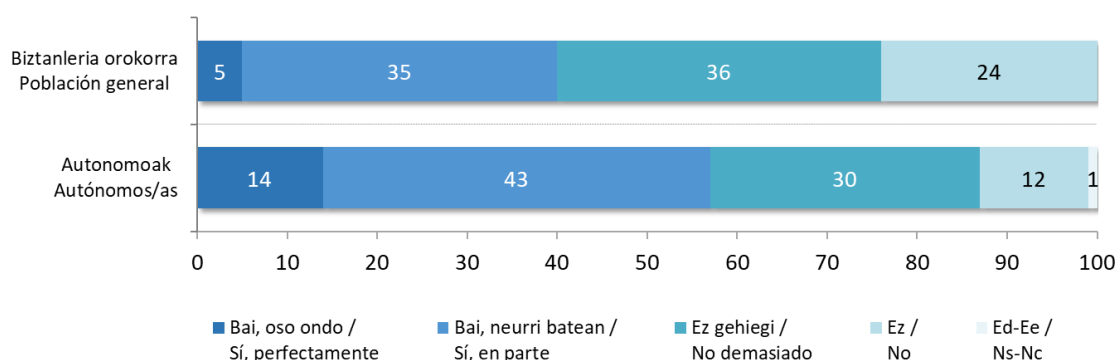
*Ezagutzen duzu lan osasunari eta segurtasunari buruzko araudia, eta langileek bete behar dituzten eskakizunak? /  
¿Conoce Ud. la normativa existente sobre Seguridad y Salud Laboral y los requerimientos exigidos a las y los trabajadores?*

	Biztanleria orokorra Población general	Autonomoak Autónomos/as
Bai, oso ondo / Sí, perfectamente	5	14
Bai, neurri batean / Sí, en parte	35	43
Ez gehiegi / No demasiado	36	30
Ez / No	24	12
Ed-Ee / Ns-Nc	0	1
<i>Ehuneko bertikalak / Porcentajes verticales</i>	<i>100</i>	<i>100</i>

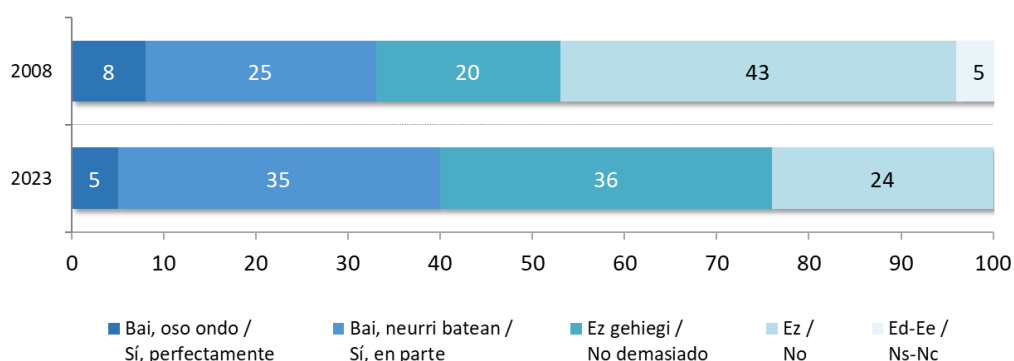


Taldeko emaitzak kontsultatzeko orrialdea / Página para consultar los resultados por colectivos: **41**

– 2023 –



– Biztanleria orokorra / Población general –



## 2.7 – Lan esparruan osasuna eta segurtasuna babesteko araudiari buruzko iritziak / Opiniones en torno a la regulación de la salud y la seguridad en el trabajo

*Laneko osasun eta segurtasunari buruzko esaldi batzuk irakurriko dizkizut. Horietako bakoitzari buruz esadazu, mesedez, guztiz ados zauden, ados, ez ados eta ez kontra, kontra edo guztiz kontra /  
Voy a leerle una serie de afirmaciones sobre salud y seguridad en el trabajo. Respecto a cada una de ellas indíqueme si está totalmente de acuerdo, de acuerdo, ni de acuerdo ni en desacuerdo, en desacuerdo o totalmente en desacuerdo*

	Biztanleria orokorra Población general	Autonomoak Autónomos/as	
	Gutziz ados / Totalmente de acuerdo	66	54
ADMINISTRAZIO PUBLIKOEN ZIURTATU BEHARKO LUKETE ENPRESEK BERE LANGILEEN OSASUNA ETA SEGURTASUNA ZAINTZEN DITUZTELA / LA ADMINISTRACIÓN PÚBLICA DEBERÍA ASEGURAR QUE LAS EMPRESAS PROTEJAN LA SALUD Y LA SEGURIDAD DE SUS TRABAJADORAS Y TRABAJADORES	Ados / De acuerdo	29	36
	Ez ados ez kontra / Ni de acuerdo ni en desacuerdo	3	7
	Kontra / En desacuerdo	1	1
	Gutziz kontra / Totalmente en desacuerdo	0	0
	Ed-Ee / Ns-Nc	0	1
	Gutziz ados / Totalmente de acuerdo	62	59
LANEAN OSASUNA ETA SEGURTASUNA ZAINTZA GIZARTE AURRERATUEN OINARRIZKO PRINTZPIO BAT DA / EL CUIDADO DE LA SALUD Y LA SEGURIDAD EN EL TRABAJO ES UN PRINCIPIO BÁSICO DE LAS SOCIEDADES AVANZADAS	Ados / De acuerdo	32	32
	Ez ados ez kontra / Ni de acuerdo ni en desacuerdo	4	4
	Kontra / En desacuerdo	1	2
	Gutziz kontra / Totalmente en desacuerdo	0	0
	Ed-Ee / Ns-Nc	0	2
	Gutziz ados / Totalmente de acuerdo	56	53
OSASUN ETA SEGURTASUNARI BURUZKO ARAURIK GABE LAN ISTRIPU GEHIAGO EGONGO LIRATEKE / SIN REGULACIONES SOBRE LA SALUD Y LA SEGURIDAD HABRÍA MÁS ACCIDENTES LABORALES	Ados / De acuerdo	35	33
	Ez ados ez kontra / Ni de acuerdo ni en desacuerdo	6	6
	Kontra / En desacuerdo	2	3
	Gutziz kontra / Totalmente en desacuerdo	1	2
	Ed-Ee / Ns-Nc	1	2
	Gutziz ados / Totalmente de acuerdo	44	43
GOBERNU ERAKUNDEEK LANEKO OSASUN ETA SEGURTASUNARI BURUZKO LEGERIK EGINGO EZ BALUTE JENDE ASKOK BIZI- KALITATE OKERRAGOA IZANGO LUKE / SI LAS INSTITUCIONES GUBERNAMENTALES NO HICIERAN LEYES SOBRE SALUD Y SEGURIDAD EN EL TRABAJO MUCHA GENTE TENDRÍA UNA PEOR CALIDAD DE VIDA	Ados / De acuerdo	45	41
	Ez ados ez kontra / Ni de acuerdo ni en desacuerdo	7	10
	Kontra / En desacuerdo	2	3
	Gutziz kontra / Totalmente en desacuerdo	1	1
	Ed-Ee / Ns-Nc	1	2
<i>Ehuneko bertikalak / Porcentajes verticales</i>	100	100	

(...)



(...)

	Biztanleria orokorra Población general	Autonomoak Autónomos/as	
	<b>Gutziz ados / Totalmente de acuerdo</b>	33	23
ENPRESEK BERE LANGILEEN ARRISKUAK KONTUAN HARTZEKO MODU ERAGINKOR BAKARRA LANEKO OSASUN ETA SEGURTASUNARI BURUZKO ARAUAK DIRA / LAS REGULACIONES SOBRE LA SALUD Y LA SEGURIDAD EN EL TRABAJO SON LA ÚNICA FORMA EFECTIVA PARA QUE LAS EMPRESAS TENGAN EN CUENTA LOS RIESGOS DE SUS TRABAJADORES Y TRABAJADORAS	<b>Ados / De acuerdo</b>	45	42
	<b>Ez ados ez kontra / Ni de acuerdo ni en desacuerdo</b>	13	17
	<b>Kontra / En desacuerdo</b>	6	12
	<b>Gutziz kontra / Totalmente en desacuerdo</b>	1	3
	<b>Ed-Ee / Ns-Nc</b>	2	3
	<b>Gutziz ados / Totalmente de acuerdo</b>	29	21
SINDIKATUEK GEHIAGO PARTE HARTU BEHARKO LUKETE LANEKO OSASUN ETA SEGURTASUNARI BURUZKO LEGEAK EGITEAN / LOS SINDICATOS DEBERÍAN TENER MAYOR PARTICIPACIÓN AL HACER LAS LEYES SOBRE SALUD Y SEGURIDAD LABORAL	<b>Ados / De acuerdo</b>	43	33
	<b>Ez ados ez kontra / Ni de acuerdo ni en desacuerdo</b>	15	20
	<b>Kontra / En desacuerdo</b>	7	10
	<b>Gutziz kontra / Totalmente en desacuerdo</b>	3	8
	<b>Ed-Ee / Ns-Nc</b>	2	7
	<b>Gutziz ados / Totalmente de acuerdo</b>	3	10
GAUR EGUN LEGE GEHIEGI DAUDE LANEKO OSASUN ETA SEGURTASUNARI BURUZ / EN LA ACTUALIDAD, HAY DEMASIADAS LEYES SOBRE SALUD Y SEGURIDAD EN EL TRABAJO	<b>Ados / De acuerdo</b>	17	18
	<b>Ez ados ez kontra / Ni de acuerdo ni en desacuerdo</b>	26	29
	<b>Kontra / En desacuerdo</b>	33	25
	<b>Gutziz kontra / Totalmente en desacuerdo</b>	14	9
	<b>Ed-Ee / Ns-Nc</b>	8	9
	<b>Gutziz ados / Totalmente de acuerdo</b>	3	4
HOBE LITZATEKE OSASUNA ETA SEGURTASUN ARAUAK EGITEAREN ARDURA ENPRESEN ESKU UZTEA / SERÍA MEJOR DEJAR LA REGULACIÓN DE LA SALUD Y LA SEGURIDAD EN MANOS DE LAS EMPRESAS	<b>Ados / De acuerdo</b>	11	12
	<b>Ez ados ez kontra / Ni de acuerdo ni en desacuerdo</b>	18	18
	<b>Kontra / En desacuerdo</b>	38	38
	<b>Gutziz kontra / Totalmente en desacuerdo</b>	29	25
	<b>Ed-Ee / Ns-Nc</b>	1	2
<i>Ehuneko bertikalak / Porcentajes verticales</i>	<i>100</i>	<i>100</i>	



Taldeko emaitzak kontsultatzeko orrialdea / Página para consultar los resultados por colectivos: 42

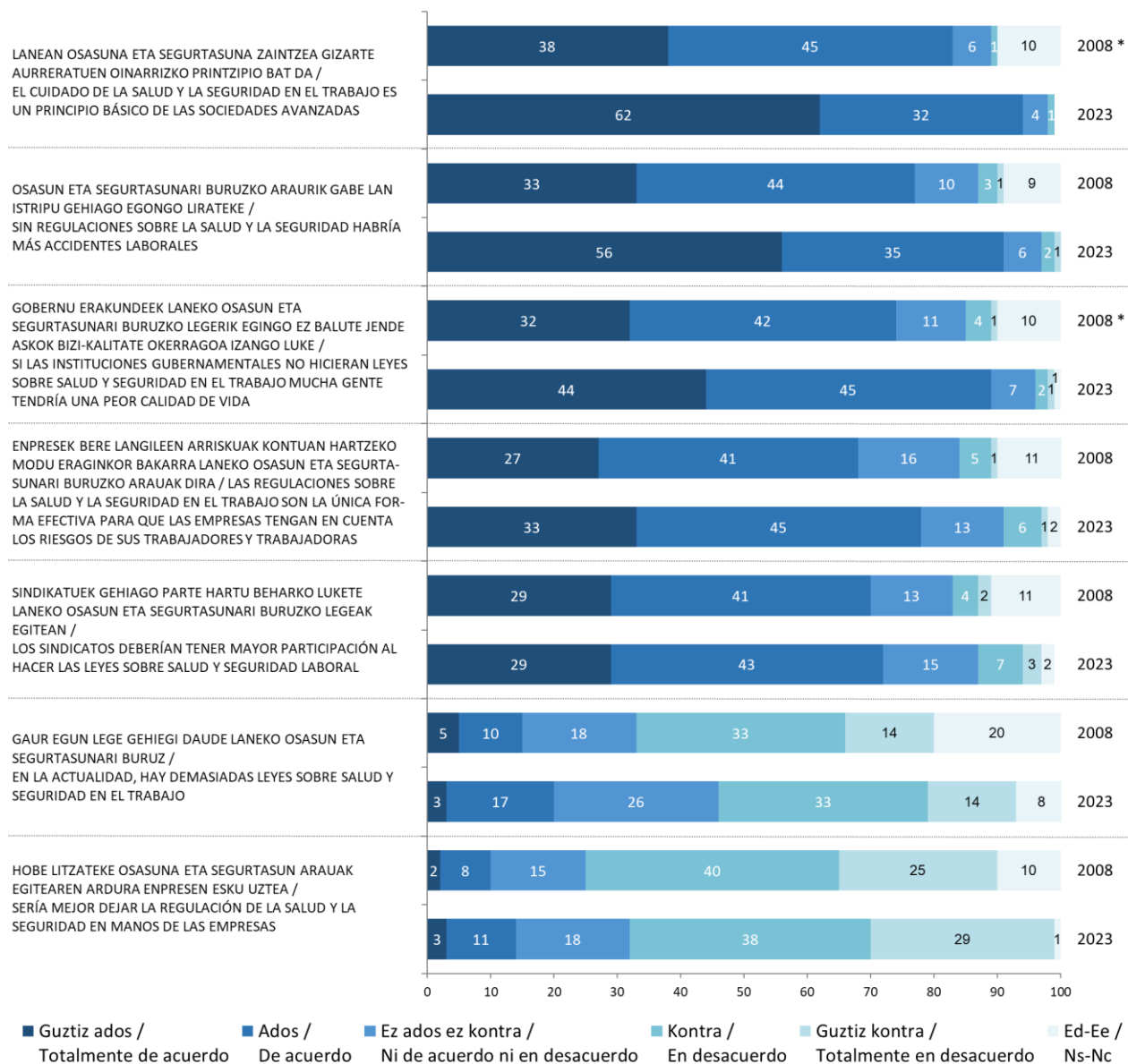
## Lan esparruan osasuna eta segurtasuna babesteko araudiari buruzko iritzia / Opiniones en torno a la regulación de la salud y la seguridad en el trabajo

– 2023 –



## Lan esparruan osasuna eta segurtasuna babesteko araudiari buruzko iritzia / Opiniones en torno a la regulación de la salud y la seguridad en el trabajo

### – Biztanleria orokorra / Población general –



\*2008an esaldi batzuk ez ziren berdin-berdinak: “Osasuna eta segurtasunari buruzko eskakizunak gizarte zibilizatuen oinarrizko printzipioa dira”, “Gobernu erakundeek ez balute Osasuna eta segurtasunari buruzko legerik egingo jende askok bizitza maila okerragoa izango luke” / En 2008, algunas frases no fueron idénticas: “Los requerimientos de salud y seguridad son un principio básico de la sociedad civilizada”, “Si las instituciones gubernamentales no hicieran leyes sobre salud y seguridad mucha gente tendría una peor calidad de vida”.

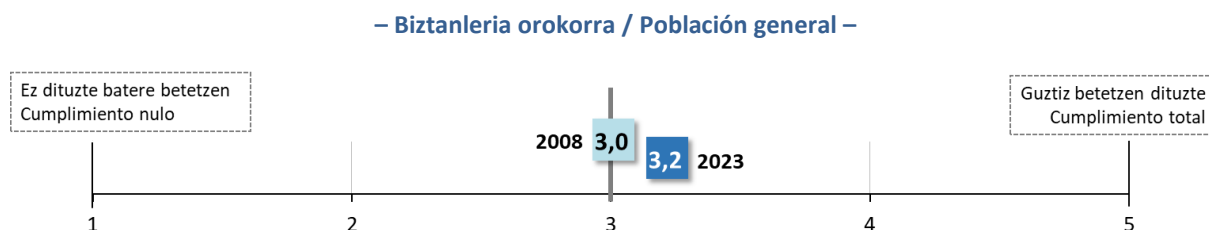
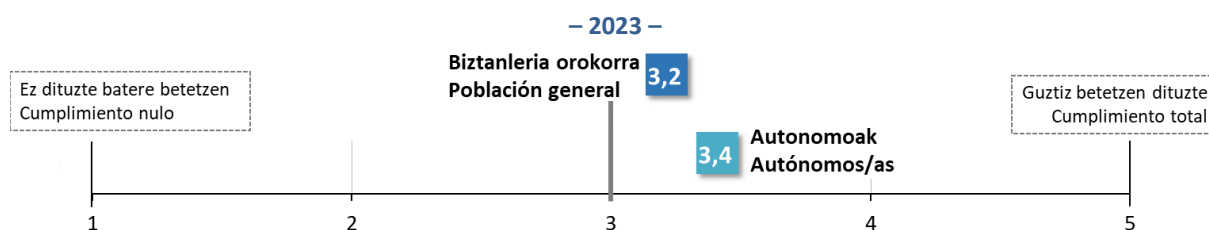
## 2.8 – Laneko osasun eta segurtasunari buruzko araudiaren betetze maila Euskadiko enpresetan / Nivel de cumplimiento de la normativa de salud y seguridad laboral en las empresas de Euskadi

Zure ustez euskal enpresek zein neurritan betetzen dituzte lan osasunari eta segurtasunari buruzko arauen eskakizun eta betekizunak? Baloratu 1etik 5era. 1ak esan nahi du ez dituztela batere betetzen eta 5ak guztiz betetzen dituztela / ¿En qué medida cree que cumplen las empresas vascas con los requisitos y exigencias de la normativa en materia de seguridad y salud laboral? Valórela del 1 al 5, siendo 1 “cumplimiento nulo” y 5 “cumplimiento total”

	Biztanleria orokorra Población general	Autonomoak Autónomos/as
Batezbestekoak (1=Ez dituzte batere betetzen; 5=Guztiz betetzen dituzte) / Medias (1= Cumplimiento nulo; 5= Cumplimiento total)	3,2	3,4
<i>Ehuneko bertikalak / Porcentajes verticales</i>	100	100



Taldeko emaitzak kontsultatzeko orrialdea / Página para consultar los resultados por colectivos: 47



## 2.9 – Enpresetako osasunaren eta segurtasunaren kudeaketari buruzko iritziak / Opiniones sobre la gestión de la salud y la seguridad en las empresas

*Laneko osasun eta segurtasunari buruzko esaldi batzuk irakurriko dizkizut. Horietako bakoitzari buruz esadazu, mesedez, guztiz ados zauden, ados, ez ados eta ez kontra, kontra edo guztiz kontra /  
Voy a leerle una serie de afirmaciones sobre salud y seguridad en el trabajo. Respecto a cada una de ellas indíqueme si está totalmente de acuerdo, de acuerdo, ni de acuerdo ni en desacuerdo, en desacuerdo o totalmente en desacuerdo*

	Biztanleria orokorra Población general	Autonomoak Autónomos/as	
	Gutziz ados / Totalmente de acuerdo	57	32
	Ados / De acuerdo	37	38
LANTOKIETAN OSASUN ETA SEGURTASUN IKUSKAPEN GEHIAGO EGIN BEHARKO LIRATEKE / SE DEBERÍAN HACER MÁS INSPECCIONES SOBRE SALUD Y SEGURIDAD EN LOS LUGARES DE TRABAJO	Ez ados ez kontra / Ni de acuerdo ni en desacuerdo	5	19
	Kontra / En desacuerdo	1	6
	Gutziz kontra / Totalmente en desacuerdo	0	1
	Ed-Ee / Ns-Nc	0	4
	Gutziz ados / Totalmente de acuerdo	56	41
	Ados / De acuerdo	37	42
ENPRESEK ONARTU BEHAR DUTE BEREN ARDURA DELA LANAK ERAGINDAKO OSASUN ARAZORIK EZ SORTZEKO BALIABIDEAK JARTZEA / LAS EMPRESAS DEBEN ASUMIR QUE ES RESPONSABILIDAD SUYA PONER LOS MEDIOS PARA EVITAR LOS PROBLEMAS DE SALUD OCASIONADOS POR EL TRABAJO	Ez ados ez kontra / Ni de acuerdo ni en desacuerdo	6	10
	Kontra / En desacuerdo	1	5
	Gutziz kontra / Totalmente en desacuerdo	0	0
	Ed-Ee / Ns-Nc	0	2
	Gutziz ados / Totalmente de acuerdo	45	43
	Ados / De acuerdo	38	41
LANEKO OSASUNA ETA SEGURTASUNA EGOKI ZAINTZA ENPRESEN "BIKAINTASUN EZAUGARRI" BAT DA / ATENDER ADECUADAMENTE LA SALUD Y LA SEGURIDAD EN EL TRABAJO ES UN "RASGO DE EXCELENCIA" EN LAS EMPRESAS	Ez ados ez kontra / Ni de acuerdo ni en desacuerdo	10	8
	Kontra / En desacuerdo	6	4
	Gutziz kontra / Totalmente en desacuerdo	1	2
	Ed-Ee / Ns-Nc	1	2
	Gutziz ados / Totalmente de acuerdo	23	20
	Ados / De acuerdo	36	34
LANEKO OSASUN ETA SEGURTASUNA KUDEATZEAN, ADMINISTRAZIOAK ETA ENPRESEK KONTUAN HARTU BEHARKO LITUZKETE LANGILEEN GENEROA, ADINA ETA JATORRIA BEZALAKO GAIK / LA ADMINISTRACIÓN Y LAS EMPRESAS DEBERÍAN TENER EN CUENTA CUESTIONES COMO EL GÉNERO, LA EDAD Y EL LUGAR DE PROCEDENCIA DE LAS Y LOS TRABAJADORES AL GESTIONAR LA SALUD Y LA SEGURIDAD EN EL TRABAJO	Ez ados ez kontra / Ni de acuerdo ni en desacuerdo	19	20
	Kontra / En desacuerdo	14	17
	Gutziz kontra / Totalmente en desacuerdo	5	6
	Ed-Ee / Ns-Nc	2	4
<i>Ehuneko bertikalak / Porcentajes verticales</i>	100	100	

(...)

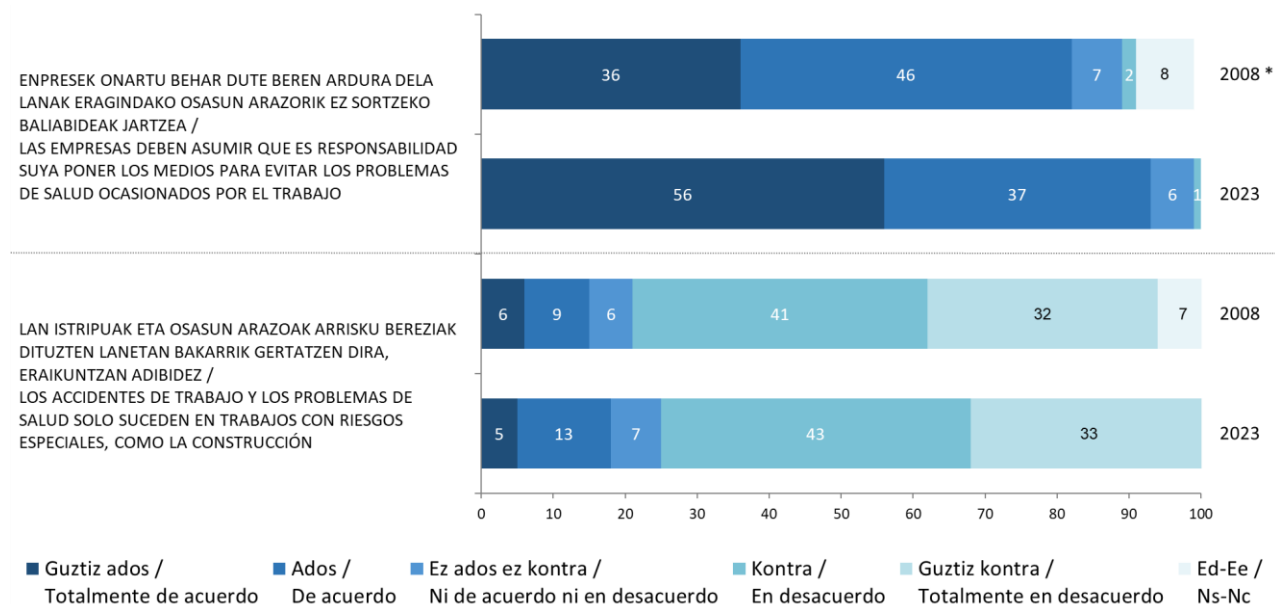
(...)

	Biztanleria orokorra Población general	Autonomoak Autónomos/as	
LAN BATZUETAN, ADIBIDEZ	Gutziz ados / Totalmente de acuerdo	8	10
BULEGOETAN, DENDETAN, HEZKUNTZAN ETA ABAR, EZ DAGO IA LANAK	Ados / De acuerdo	23	24
ERAGINDAKO ISTRIPU EDO OSASUN ARAZOEN ARRISKURIK / HAY TRABAJOS DE OFICINA, EN COMERCIOS, EN EDUCACIÓN, ETC. DONDE APENAS HAY RIESGO DE ACCIDENTES O PROBLEMAS DE SALUD	Ez ados ez kontra / Ni de acuerdo ni en desacuerdo	15	14
	Kontra / En desacuerdo	36	35
	Gutziz kontra / Totalmente en desacuerdo	16	15
	Ed-Ee / Ns-Nc	2	2
LAN ISTRIPUAK ETA OSASUN ARAZOAK ARRISKU BEREZIAK DITUZTEN LANETAN BAKARRIK GERTATZEN DIRA, ERAIKUNTZAN ADIBIDEZ / LOS ACCIDENTES DE TRABAJO Y LOS PROBLEMAS DE SALUD SOLO SUCEDEN EN TRABAJOS CON RIESGOS ESPECIALES, COMO LA CONSTRUCCIÓN	Gutziz ados / Totalmente de acuerdo	5	2
	Ados / De acuerdo	13	8
	Ez ados ez kontra / Ni de acuerdo ni en desacuerdo	7	8
	Kontra / En desacuerdo	43	48
	Gutziz kontra / Totalmente en desacuerdo	33	32
	Ed-Ee / Ns-Nc	0	2
<i>Ehuneko bertikalak / Porcentajes verticales</i>	100	100	



Taldeko emaitzak kontsultatzeko orrialdea / Página para consultar los resultados por colectivos: 48

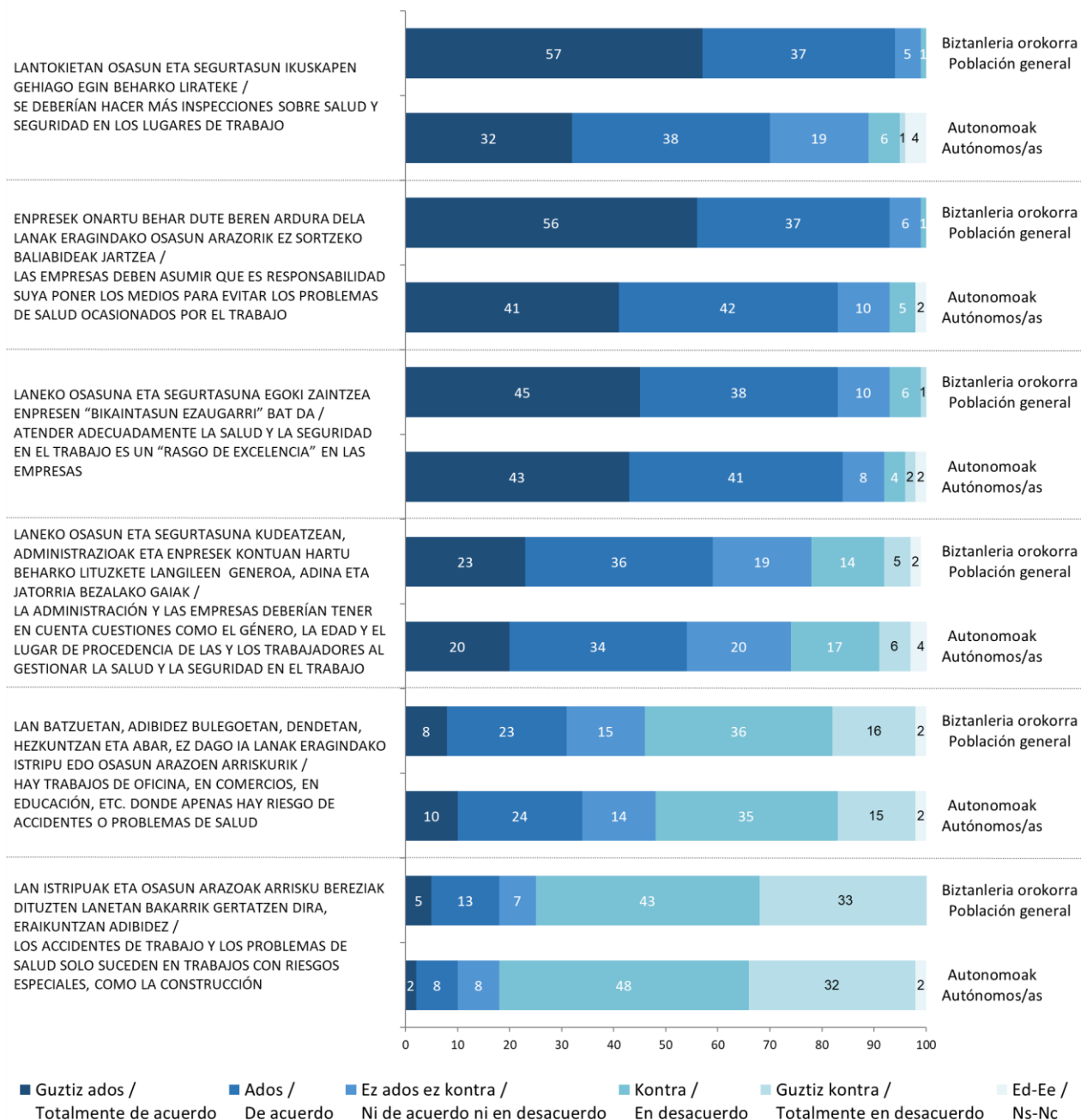
### – Biztanleria orokorra / Población general –



\*2008 esaldia ez zen berdin-berdina: “Enpresek onartu behar dute lanak eragindako osasun kalterik izan ez dadin bitartekoak jartzea euren ardura dela” / En 2008 la frase no fue idéntica: “Las empresas deben asumir que es responsabilidad suya poner los medios para evitar las pérdidas de salud ocasionadas por el trabajo”.

## Enpresetako osasunaren eta segurtasunaren kudeaketari buruzko iritzia / Opiniones sobre la gestión de la salud y la seguridad en las empresas

– 2023 –



■ Guztiz ados / Totalmente de acuerdo   
 ■ Ados / De acuerdo   
 ■ Ez ados ez kontra / Ni de acuerdo ni en desacuerdo   
 ■ Kontra / En desacuerdo   
 ■ Guztiz kontra / Totalmente en desacuerdo   
 ■ Ed-Ee / Ns-Nc

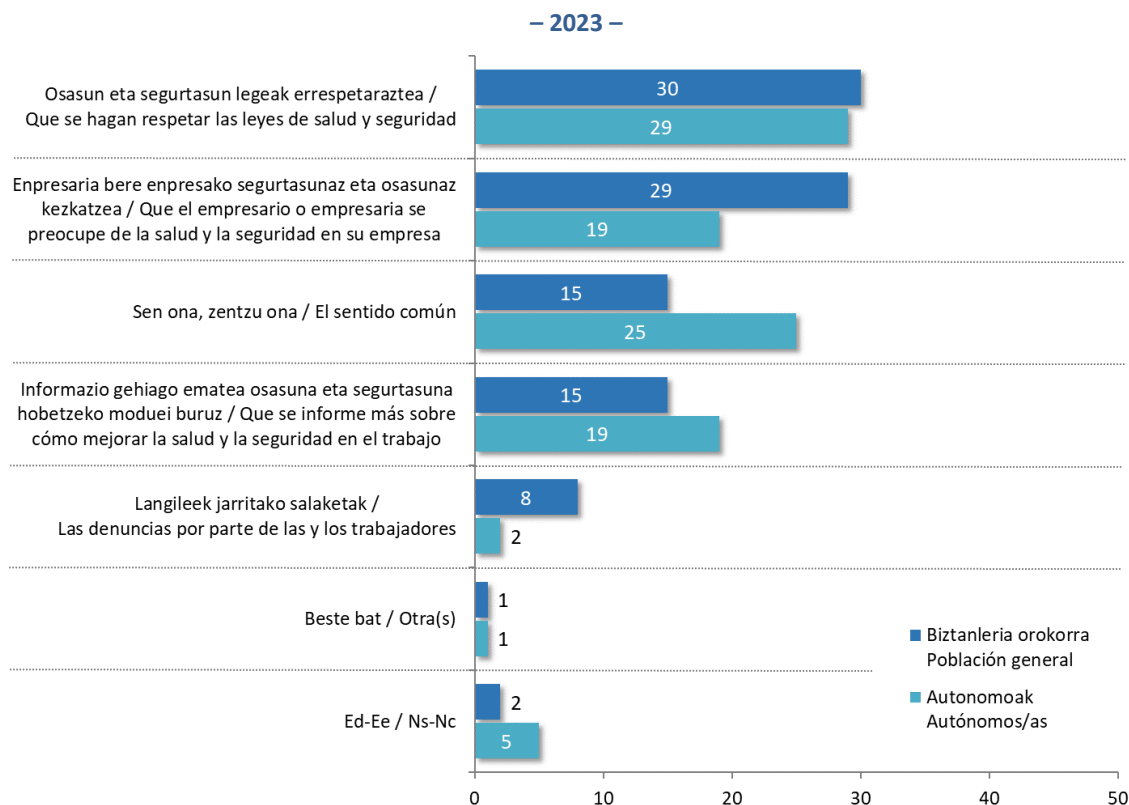
## 2.10 – Laneko osasuna eta segurtasuna hobetzeko moduak / Maneras de mejorar la salud y la seguridad laboral

*Orain osasuna eta segurtasuna hobetzen lagundu dezaketen bost gauza aipatuko dizkizut. Zure ustez horietatik zeinek laguntzen dio gehien laneko osasunari eta segurtasunari? / A continuación se enumeran cinco cosas que pueden ayudar a incrementar la salud y la seguridad. ¿Cuál de ellas considera que ayuda más a la salud y a la seguridad en el trabajo?*

	Biztanleria orokorra Población general	Autonomoak Autónomos/as
Osasun eta segurtasun legeak errespetaraztea / Que se hagan respetar las leyes de salud y seguridad	30	29
Enpresaria bere enpresako segurtasunaz eta osasunaz kezkatzea / Que el empresario o empresaria se preocupe de la salud y la seguridad en su empresa	29	19
Sen ona, zentzu ona / El sentido común	15	25
Informazio gehiago ematea osasuna eta segurtasuna hobetzeko moduei buruz / Que se informe más sobre cómo mejorar la salud y la seguridad en el trabajo	15	19
Langileek jarritako salaketak / Las denuncias por parte de las y los trabajadores	8	2
Beste bat / Otra(s)	1	1
Ed-Ee / Ns-Nc	2	5
<i>Ehuneko bertikalak / Porcentajes verticales</i>	100	100



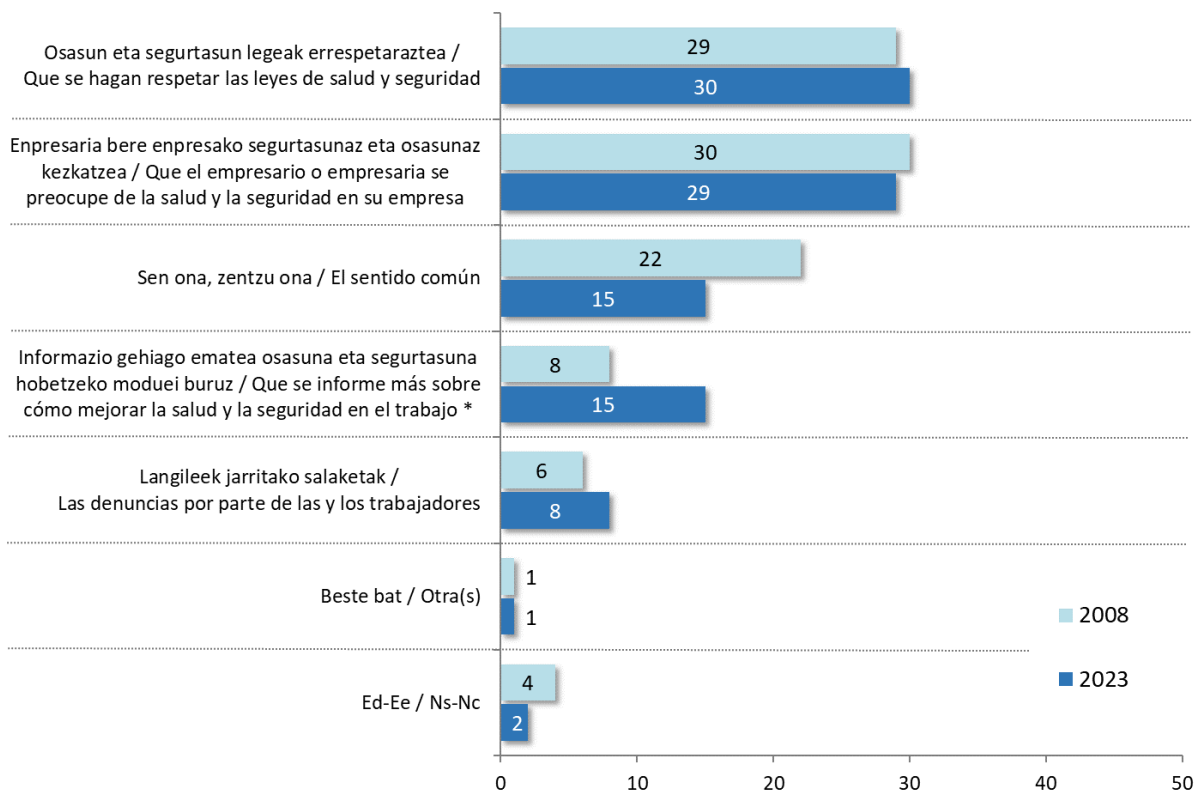
Taldeko emaitzak kontsultatzeko orrialdea / Página para consultar los resultados por colectivos: 52





## Laneko osasuna eta segurtasuna hobetzeko moduak / Maneras de mejorar la salud y la seguridad laboral

– Biztanleria orokorra / Población general –



\* 2008an erantzun aukera hau izan zen “Jarduera onak sustatzea” / En 2008 esta opción de respuesta fue “Promocionar las buenas prácticas”

## 2.11 – Administrazio publikoak laneko osasun eta segurtasunaren inguruan egin beharrekoa / Labor de la administración pública en la salud y la seguridad laboral

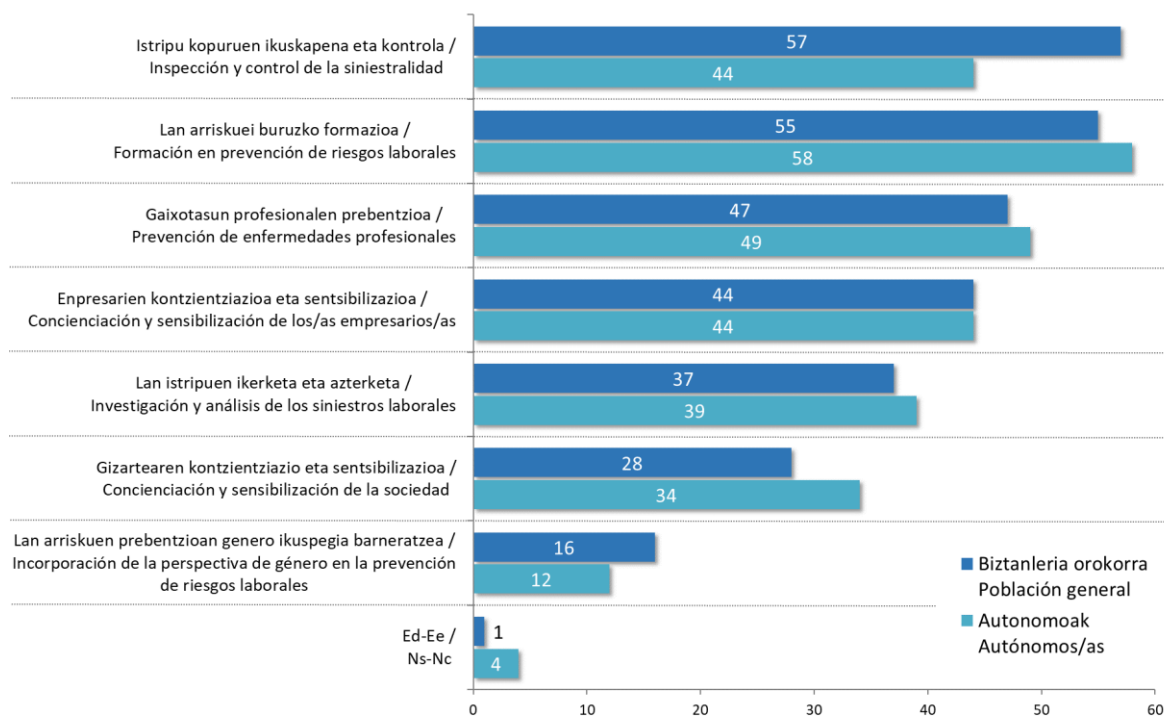
*Ondoko zerrendatik, mesedez, aipatu zein hiru arlotan egin beharko luken ahalegin handiena administrazio publikoak hurrengo bost urteetan / De la siguiente lista indique, por favor, ¿cuáles son las tres áreas en las que la Administración Pública debería concentrar sus esfuerzos en los próximos cinco años?*

	Biztanleria orokorra Población general	Autonomoak Autónomos/as
Istripu kopuruen ikuskapena eta kontrola / Inspección y control de la siniestralidad	57	44
Lan arriskuei buruzko formazioa / Formación en prevención de riesgos laborales	55	58
Gaixotasun profesionalen prebentzioa / Prevención de enfermedades profesionales	47	49
Enpresarien kontzientziazioa eta sentsibilizazioa / Concienciación y sensibilización de los/as empresarios/as	44	44
Lan istripuen ikerketa eta azterketa / Investigación y análisis de los siniestros laborales	37	39
Gizartearen kontzientziazio eta sentsibilizazioa / Concienciación y sensibilización de la sociedad	28	34
Lan arriskuen prebentzioan genero ikuspegia barneratzea / Incorporación de la perspectiva de género en la prevención de riesgos laborales	16	12
Ed-Ee / Ns-Nc	1	4

Ehuneko batura ez da 100 hiru erantzun eman ahal zirelako / Los porcentajes no suman 100 porque se podían dar tres respuestas



Taldekako emaitzak kontsultatzeko orrialdea / Página para consultar los resultados por colectivos: **54**



### 3 – OSALAN

#### 3.1 – Osalaren ezagutza / Conocimiento de Osalan

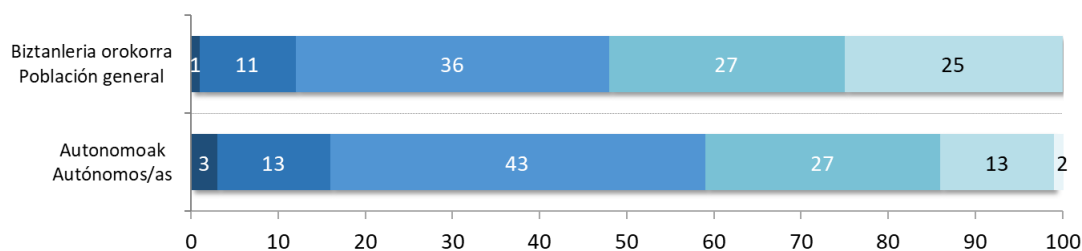
*Esadazu, mesedez, zenbat ezagutzen duzuz OSALAN / Por favor, dígame, en qué medida conoce Ud. OSALAN*

	Biztanleria orokorra Población general	Autonomoak Autónomos/as
Oso ondo / Muy bien	1	3
Nahiko ondo / Bastante bien	11	13
Pixka bat bakarrik / Solo un poco	36	43
Inoiz entzun duzu, baina ez duzu batere ezagutzen / Ha oído hablar, pero no lo conoce nada	27	27
Ez duzu inoiz entzun / Nunca ha oído hablar de Osalan	25	13
Ed-Ee / Ns-Nc	0	2
<i>Ehuneko bertikalak / Porcentajes verticales</i>	<i>100</i>	<i>100</i>

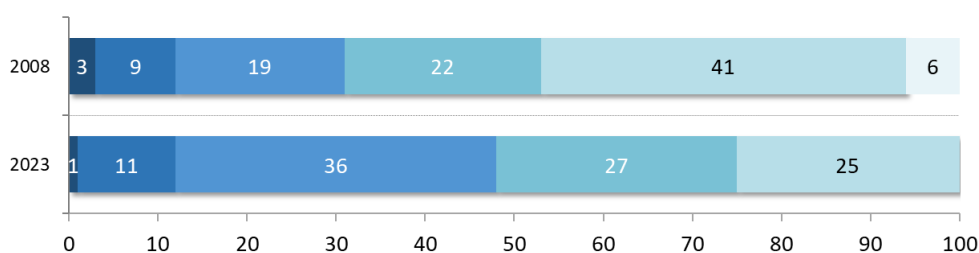


Taldeko emaitzak kontsultatzeko orrialdea / Página para consultar los resultados por colectivos: **56**

– 2023 –



– Biztanleria orokorra / Población general –



- Oso ondo / Muy bien
- Nahiko ondo / Bastante bien
- Pixka bat bakarrik / Solo un poco
- Inoiz entzun duzu, baina ez duzu batere ezagutzen / Ha oído hablar, pero no lo conoce nada
- Ez duzu inoiz entzun / Nunca ha oído hablar de Osalan
- Ed-Ee / Ns-Nc

### 3.2 – Osalanen zereginak / Labores de Osalan

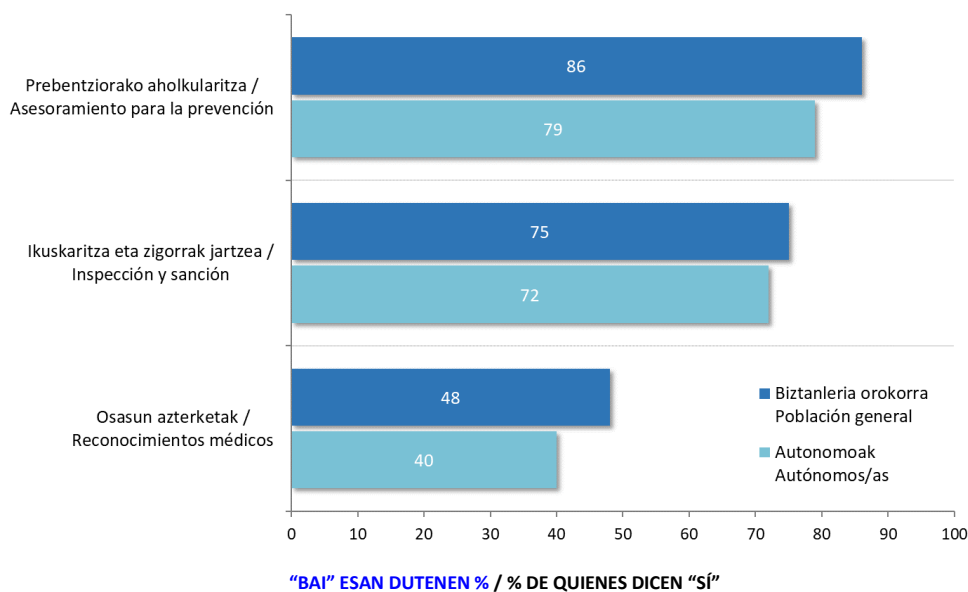
*Uste duzu Osalane lan hauek egiten dituela? / ¿Cree que Osalan realiza labores de...?*

Galdera hau soilik Osalan ezagutzen dutela esan dutenei egin zaie (Biztanleria orokorraren %48 eta autonomoen %59) /  
Pregunta realizada únicamente a quienes han contestado que conocen Osalan (48% de la Población general y 59% de los autónomos/as)

“BAI” ESAN DUTENEN % / % DE QUIENES DICEN “SÍ”	Biztanleria orokorra Población general	Autonomoak Autónomos/as
Prebentziorako aholkularitza / Asesoramiento para la prevención	86	79
Ikuskaritza eta zigorrak jartzea / Inspección y sanción	75	72
Osasun azterketak / Reconocimientos médicos	48	40



Taldeko emaitzak kontsultatzeko orrialdea / Página para consultar los resultados por colectivos: 57



### 3.3 – Osalani buruzko iritzia orokorra / Opinión general sobre Osalan

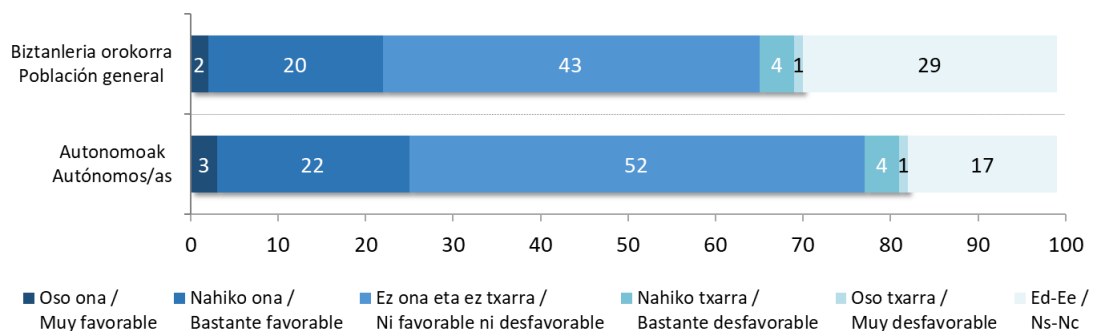
*Edonola ere, nolako iritzia duzu OSALANi buruz? Oso ona, nahiko ona, ez ona eta ez txarra, nahiko txarra ala oso txarra? / De cualquier manera, ¿cómo de favorable o desfavorable es su opinión sobre OSALAN: muy favorable, bastante favorable, ni favorable ni desfavorable, bastante desfavorable o muy desfavorable?*

	Biztanleria orokorra Población general	Autonomoak Autónomos/as
Oso ona / Muy favorable	2	3
Nahiko ona / Bastante favorable	20	22
Ez ona eta ez txarra / Ni favorable ni desfavorable	43	52
Nahiko txarra / Bastante desfavorable	4	4
Oso txarra / Muy desfavorable	1	1
Ed-Ee / Ns-Nc	29	17
<i>Ehuneko bertikalak / Porcentajes verticales</i>	<i>100</i>	<i>100</i>

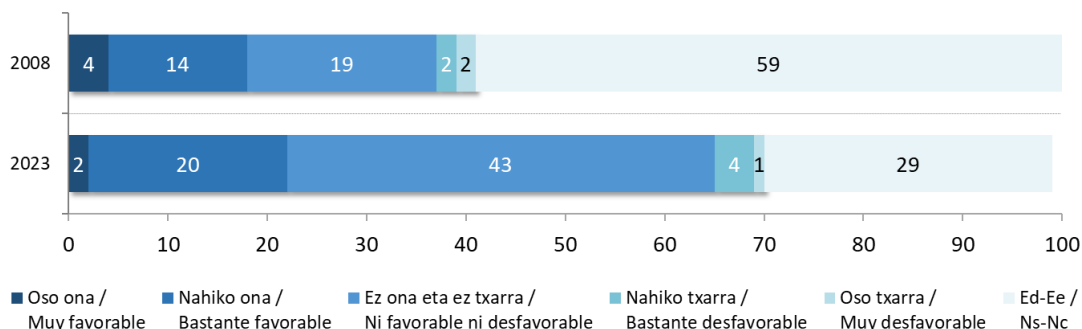


Taldekako emaitzak kontsultatzeko orrialdea / Página para consultar los resultados por colectivos: **58**

– 2023 –



– Biztanleria orokorra / Población general –



## 4 – Zehaztasun teknikoak / Ficha técnica

Informazio bilketa 2023ko otsailaren 16tik martxoaren 10a bitartean egin zen -biak barne-, galdesorta egituratu eta itxia erabiliz, Euskal Autonomia Erkidegoko lagin adierazgarri bati egindako banakako elkarrizketen bidez. Laginaren % 76,2 online egindako elkarrizketek osatu dute eta beste % 23,8 telefono bidezkoek.

**Ikerketaren diseinua** elkarlanean landu dute OSALANek eta Eusko Jaurlaritzako Lehendakariaren Prospekzio Soziologikoen Kabineteak. **Emaitzen azterketa eta txostena** burutzearen ardura Prospekzio Soziologikoen Kabineteari dagozkie soilik. Informazio bilketa Campo Volantín kalea 21, 48007, Bilbo helbidean dagoen *Ikerfel* enpresak egin zuen .

Bi motatako **laginak** erabili dira: Alde batetik, **biztanleria orokorrari** dagokiona, 18 urte edo gehiagoko biztanleriari zuzendua, honela banatu zen: 250 pertsona Araban, 450 Bizkaian eta 300 Gipuzkoan, beraz, 1.000 pertsona elkarrizketatu ziren guztira. Gizabanakoen hautaketa prozedura polietapiko eta estratifikatuaren bidez egin zen, udalerraren tamainaren arabera estratu proportzionalak erabiliz. Ondoren pertsonak sexuaren, adinaren eta lan egoeraren arabera kuota bidez aukeratu ziren. Bestalde, **langile autonomoen** lagina 377 elkarrizketek osatzen dute. Lagin horren gehiengoa EUSTATEk emandako berariazko lagin batetik dator.

Ondoren, biztanleria orokorrari dagokion laginaren emaitzak hiru lurraldeetako biztanleriaren eta ikasketa mailaren arabera haztatu dira eta langile autonomoen dagozkienak hiru lurraldeetako biztanleriaren eta sexuaren arabera.

Biztanleria orokorraren **lagin errorearen estimazioa**, erabat ausazkoak diren laginketei egozgarria,  $\pm$  % 3,12 da EAE osorako eta  $\pm$  % 5,15 langile autonomoen multzorako, % 95,5eko konfiantza mailarako,  $p=q=0,5$  izanik.

Emaitza gehienak lagin osoaren gaineko ehunekoetan eskaintzen dira, dezimalik gabe. Horregatik, kasu batzuetan, ehunekoen batua ez da zehatz-mehatz 100, zerbaki oso hurbilenera biribiltzeak desdoikuntza txikiak sor ditzake eta.

Bilakaera datuak aztertzerako orduan kontuan izan behar da 2008an informazio bilketa etxetik etxeko elkarrizketa bidez egin zela, eta 2023an online eta telefonozko elkarrizketen bidez.

La **recogida de la información** se realizó **entre el 16 de febrero y el 10 de marzo de 2023** -ambos inclusive-, a través de entrevista individual, mediante cuestionario estructurado y cerrado, realizada a una muestra representativa de la población de la Comunidad Autónoma del País Vasco. Un 76,2% de las entrevistas se realizaron online y un 23,8% por teléfono.

El **diseño de la investigación** se hizo en colaboración entre OSALAN y el Gabinete de Prospección Sociológica de la Presidencia del Gobierno Vasco. El **análisis de los resultados** y la **elaboración del informe** es responsabilidad exclusiva del Gabinete de Prospección Sociológica. La recogida de información fue realizada por la empresa *Ikerfel*, sita en la calle Campo Volantín 21, 48007, Bilbao.

Se han utilizado dos tipos de **muestras**: Por un lado, la muestra de **población general**, dirigida a una población de 18 y más años, se distribuyó del siguiente modo: 250 personas en Araba, 450 en Bizkaia y 300 en Gipuzkoa, lo que supone un total de 1.000 personas entrevistadas. La selección de las personas a entrevistar se realizó por procedimiento polietápico y estratificado proporcionalmente por tamaño de municipio, con selección posterior de las personas según cuotas de sexo, edad y situación laboral. Por otra parte, la muestra de **trabajadores/as autónomos/as** está compuesta por 377 personas entrevistadas. La mayoría de esta muestra procede de una muestra ad hoc proporcionada por EUSTAT.

Los datos de la muestra de población general han sido ponderados a posteriori en base a la población de cada uno de los territorios y el nivel de estudios, y los de la muestra de trabajadores/as autónomos/as en base a la población de cada uno de los territorios y el sexo.

El **error muestral** de la población general, atribuible en el caso teórico de que la muestra hubiera sido estrictamente aleatoria, se estima en un  $\pm$  3,12 % para la población general del conjunto de la CAPV y de  $\pm$  5,15 % para el conjunto de trabajadores/as autónomos/as, con un nivel de confianza del 95,5 %, siendo  $p=q=0,5$ .

La mayoría de los resultados se ofrecen como porcentajes sobre el total de la muestra, sin decimales. Por ello, en algunos casos, la suma de los porcentajes puede no ser exactamente 100, ya que el redondeo al número entero más cercano puede generar pequeños desajustes.

A la hora de interpretar los datos de las evoluciones hay que tener en cuenta que en 2008 la recogida de información se realizó a través de entrevista a domicilio, y en 2023 a través de entrevista online y telefónica.

## 5 – Eranskina: Taldekako emaitzak / Anexo: Resultados por colectivos

Eranskin honetan biztanleria orokorraren datuak eskaintzen dira, ondoko aldagaien arabera taldeetan sailkatuta:

- **Lurraldea:** Araba, Bizkaia eta Gipuzkoa.
- **Sexua:** Gizona eta Emakumea.
- **Adin taldeak:** 18-29, 30-45, 46-64 eta  $\geq 65$ .
- **Jaioterria:** EAE+Nafarroa, Estatuko beste lurralde bat eta Atzerria.
- **Ikasketa maila:**
  - $\leq 1$ . mailakoak (Batere ez, Lehen mailakoak baino baxuagoak; Lehen mailakoak, Oinarrizko Batxilergoa, OHO, DBH).
  - 2. mailakoak edo Lanbide Heziketa (Erdi mailako LH, LH I, Goi-mailako Batxilergoa, IEE, BBB, UBI, Goi mailako Lanbide Heziketa, LHII).
  - Unibertsitate mailakoak.
- **Lan egoera:** Lanean (ERTEan barne), Langabezian, Etxeko lanak, Ikasten (nagusiki) eta Jubilatua edo pentsioduna.
- **Klase soziala** (norberak hautemandakoa): Baxua, Erdikoa eta Altua.

Talde batzuen datuak kontu handiz irakurri behar dira, kategoria horietan jaso dugun kopuru eskasagatik. Talde bakoitzeko kopuru zehatza taulen beheko aldean ikus daiteke.

Este anexo ofrece los datos de la población general, clasificada en colectivos derivados de las siguientes variables:

- **Territorio:** Araba, Bizkaia y Gipuzkoa.
- **Sexo:** Hombre y Mujer.
- **Grupos de edad:** 18-29, 30-45, 46-64 y  $\geq 65$ .
- **Lugar de nacimiento:** CAPV+Navarra, Otro lugar del estado y Extranjero.
- **Estudios finalizados:**
  - $\leq$  Primarios (Ninguno, menos que primarios; Primarios, Bachiller elemental, EGB, ESO).
  - Secundarios o Formación Profesional (FP de grado medio, FP I; Bachillerato superior, REM, BUP, COU; FP de Grado Superior, FP II).
  - Universitarios.
- **Situación laboral:** Trabajando (incluido ERTE), En paro, Labores del hogar, Estudiando (principalmente), Jubilado/a o pensionista.
- **Clase social** (autopercepción): Baja, Media y Alta.

Los datos correspondientes a algunos colectivos han de leerse con suma cautela debido al escaso número de efectivos recogidos en esas categorías. El número exacto de efectivos de cada colectivo puede consultarse en la parte inferior de cada tabla.

# 1 – Laneko osasun eta segurtasunaren kontzeptua / Concepto de salud y seguridad en el trabajo

## 1.1 – Osasuna eta segurtasuna / Salud y seguridad

Zuk zer ulertzen duzu “osasuna eta segurtasuna” esaldia entzutean? / ¿Qué entiende Ud. por la frase “salud y seguridad”?

	Guztira / Total	LURRALDEA / TERRITORIO			SEXUA / SEXO		ADIN TALDEAK / GRUPOS DE EDAD				JAIOTERRIA / LUGAR DE NACIMIENTO		
		Araba	Bizkaia	Gipuzkoa	Gizona / Hombre	Emakumea / Mujer	18-29	30-45	46-64	≥ 65	EAE+Nafarroa / CAPV+Navarra	Estatua / Estado	Atzerria / Extranjero
Ongizatea, bizi-kalitatea, lasaitasuna / Bienestar, calidad de vida, tranquilidad	30	31	31	29	32	30	31	26	30	33	30	29	37
Osasuna eta herritarren segurtasuna, Osakidetza eta Ertzaintza, zerbitzu medikoak eta kalean ibiltzeko lasaitasuna / Sanidad y seguridad ciudadana, Osakidetza y Ertzaintza, servicios médicos y tranquilidad para andar por la calle	14	13	16	11	18	11	21	19	13	9	14	13	7
Osasun-sistema eta -zerbitzuak / Sistema y servicios sanitarios	14	10	13	17	11	17	11	13	14	16	15	12	19
Oso garrantzitsua den zerbait, beharrezkoa / Algo muy importante, necesario	8	9	7	9	7	9	8	4	5	13	8	10	5
Laneko osasuna eta segurtasuna, laneko arriskuen prebentzioa, lan-baldintzak, erregulazioa / Salud y seguridad en el trabajo, prevención de riesgos laborales, condiciones laborales, regulación	5	4	5	5	5	4	1	7	9	1	5	4	0
Berez azaltzen da / Se explica por sí mismo	4	5	3	4	5	3	1	8	5	1	4	5	0
Elkarri lotutako kontzeptuak / Conceptos vinculados entre sí	3	2	4	3	4	3	6	1	2	4	4	0	0
Gaizki dabil / Funciona mal	3	3	2	3	1	5	3	0	1	6	2	7	0
Bizi-ohitura osasungarriak / Hábitos de vida saludables	2	3	2	2	2	2	4	2	3	1	2	2	0
Babesa, zaintza / Protección, cuidado	2	1	1	2	2	1	2	2	2	1	1	1	4
Istripuen prebentzioa / Prevención de accidentes	1	2	1	0	1	1	2	1	0	1	1	0	4
Gaixotasunen eta pandemien prebentzioa / Prevención de enfermedades y pandemias	1	1	1	1	1	1	1	2	2	0	1	0	1
Herritarren segurtasuna, polizia, delinkuentziarik eza / Seguridad ciudadana, policía, ausencia de delincuencia	1	0	1	1	0	2	1	1	1	1	0	3	0
Eskubideak / Derechos	1	2	1	0	1	1	0	4	1	0	1	1	9
Slogana dirudi, kanpaina, engainua / Suenan a slogan, campaña, engaño	1	0	1	1	2	0	1	0	2	1	1	2	0
Ekonomia- eta lan-egoera / Situación económica, laboral	1	1	0	1	1	0	0	1	1	0	1	1	0
Prebentzioa, prebentzio-neurriak / Prevención, Medidas de prevención	1	0	0	2	1	0	0	0	1	1	1	0	0
Zerbitzu publikoak, baliabideak, kudeaketa publikoa / Servicios públicos, medios, gestión pública	1	0	1	1	1	1	4	1	2	0	1	1	6
Beste batzuk / Otras	2	6	1	1	2	3	1	2	1	3	2	2	2
Ed-Ee / Ns-Nc	6	6	7	5	5	7	4	4	6	8	6	8	6
<i>Ehuneko bertikalak / Porcentajes verticales</i>	<i>100</i>	<i>100</i>	<i>100</i>	<i>100</i>	<i>100</i>	<i>100</i>	<i>100</i>	<i>100</i>	<i>100</i>	<i>100</i>	<i>100</i>	<i>100</i>	<i>100</i>
<i>n (absolutu haztatu gabeak) / n (absolutos sin ponderar)</i>	<i>(1000)</i>	<i>(250)</i>	<i>(450)</i>	<i>(300)</i>	<i>(479)</i>	<i>(518)</i>	<i>(120)</i>	<i>(260)</i>	<i>(340)</i>	<i>(280)</i>	<i>(818)</i>	<i>(154)</i>	<i>(26)</i>

Inkestatuek espontaneoki emandako erantzunak ondoren kodifikatu dira / Se ha realizado una codificación posterior de las respuestas dadas espontáneamente por las personas encuestadas



## Zuk zer ulertzen duzu “osasuna eta segurtasuna” esaldia entzutean? / ¿Qué entiende Ud. por la frase “salud y seguridad”?

	Guztira / Total	IKASKETAK / ESTUDIOS			LAN EGOERA / SITUACIÓN LABORAL					KLASE SOZIALA / CLASE SOCIAL		
		≤ 1. mailakoak / ≤ primarios	2. mailakoak, LH / Secundarios,FP	Goi-mailakoak / Superiores	Lanean / Trabajando	Langabezian / En paro	Etxeko lanak / Labores del hogar	Ikasten / Estudiando	Jubilatua, pentsioduna / Jubilado/a, pensionista	Baxua / Baja	Erdikoa / Media	Altua / Alta
Ongizatea, bizi-kalitatea, lasaitasuna / Bienestar, calidad de vida, tranquilidad	30	37	28	28	28	35	27	43	34	29	31	32
Osasuna eta herritarren segurtasuna, Osakidetza eta Ertzaintza, zerbitzu medikoak eta kalean ibiltzeko lasaitasuna / Sanidad y seguridad ciudadana, Osakidetza y Ertzaintza, servicios médicos y tranquilidad para andar por la calle	14	9	14	19	16	16	6	30	9	17	12	6
Osasun-sistema eta -zerbitzuak / Sistema y servicios sanitarios	14	16	14	13	13	23	14	6	17	13	14	21
Oso garrantzitsua den zerbait, beharrezkoa / Algo muy importante, necesario	8	9	8	8	6	0	21	3	10	6	9	15
Laneko osasuna eta segurtasuna, laneko arriskuen prebentzioa, lan-baldintzak, erregulazioa / Salud y seguridad en el trabajo, prevención de riesgos laborales, condiciones laborales, regulación	5	0	7	7	7	3	0	2	2	5	5	2
Berez azaltzen da / Se explica por sí mismo	4	2	5	3	5	5	0	0	1	3	5	0
Elkarri lotutako kontzeptuak / Conceptos vinculados entre sí	3	3	4	3	3	2	6	13	3	3	4	2
Gaizki dabil / Funciona mal	3	6	2	1	1	0	10	0	6	3	2	8
Bizi-ohitura osasungarriak / Hábitos de vida saludables	2	3	1	2	3	3	0	4	1	2	2	2
Babesa, zaintza / Protección, cuidado	2	0	2	1	2	0	1	0	1	2	2	0
Istripuen prebentzioa / Prevención de accidentes	1	0	1	2	1	0	0	0	1	1	0	1
Gaixotasunen eta pandemien prebentzioa / Prevención de enfermedades y pandemias	1	0	2	1	2	0	0	0	0	1	1	0
Herritarren segurtasuna, polizia, delinkuentziarik eza / Seguridad ciudadana, policía, ausencia de delincuencia	1	1	1	1	1	0	0	0	2	1	1	1
Eskubideak / Derechos	1	2	1	0	2	0	0	0	0	2	0	0
Slogana dirudi, kanpaina, engainua / Suena a slogan, campaña, engaño	1	1	1	2	1	0	0	0	1	1	1	1
Ekonomia- eta lan-egoera / Situación económica, laboral	1	0	1	0	1	0	0	0	0	1	0	0
Prebentzioa, prebentzio-neurriak / Prevención, Medidas de prevención	1	1	0	0	1	0	0	0	1	0	1	0
Zerbitzu publikoak, baliabideak, kudeaketa publikoa / Servicios públicos, medios, gestión pública	1	1	1	2	2	0	0	0	0	2	1	2
Beste batzuk / Otras	2	1	3	2	2	0	0	0	4	2	3	2
Ed-Ee / Ns-Nc	6	8	6	5	5	13	15	0	8	6	6	5
Ehuneko bertikalak / Porcentajes verticales	100	100	100	100	100	100	100	100	100	100	100	100
n (absolutu haztatu gabeak) / n (absolutos sin ponderar)	(1000)	(133)	(386)	(481)	(709)	(22)	(28)	(23)	(214)	(374)	(523)	(88)

Inkestatuek espontaneoki emandako erantzunak ondoren kodifikatu dira / Se ha realizado una codificación posterior de las respuestas dadas espontáneamente por las personas encuestadas

## 1.2 – Osasuna eta segurtasuna lanean / Salud y seguridad en el trabajo

*Eta lan arloari buruz ari bagara, zer ulertzen duzu “osasuna eta segurtasuna lanean” esaldia entzutean? / Y si nos referimos al ámbito del trabajo, ¿qué entiende Ud. por la frase “salud y seguridad en el trabajo”?*

	Guztira / Total	LURRALDEA / TERRITORIO			SEXUA / SEXO		ADIN TALDEAK / GRUPOS DE EDAD				JAIOTERRIA / LUGAR DE NACIMIENTO		
		Araba	Bizkaia	Gipuzkoa	Gizona / Hombre	Emakumea / Mujer	18-29	30-45	46-64	≥ 65	EAE+Nafarroa / CAPV+Navarra	Estatua / Estado	Atzerria / Extranjero
Arriskuen prebentzioa, NBEak, protokoloak betetzen direla zaintzea / Prevención de riesgos, EPIs, vigilancia del cumplimiento de protocolos	42	46	40	44	43	41	30	47	52	35	43	40	53
Lan-ongizatea, lan-baldintza onak, lan-ingurune segurua / Bienestar laboral, buenas condiciones laborales, entorno de trabajo seguro	29	29	31	25	31	27	44	26	25	29	30	20	25
Oso garrantzitsua den zerbait, beharrezkoa / Algo muy importante, necesario	7	4	5	11	6	7	0	4	5	11	5	15	2
Giro ona eta lasaitasuna lanean / Buen ambiente y tranquilidad en el trabajo	3	4	3	3	4	3	2	3	3	4	4	1	4
Enpresek langileak zaintzeko duten erantzukizuna / Responsabilidad de las empresas de cuidar a las y los trabajadores	3	5	4	2	2	4	3	3	3	4	3	6	4
Osasun-estaldura (mutualitateak, Osakidetza...) / Cobertura sanitaria (mutuas, Osakidetza...)	2	3	3	1	2	2	4	2	3	1	2	4	0
Alderdi negatiboak (pantomima, ez da erreala, ez da ezer egiten) / Aspectos negativos (pantomima, no es real, no se hace nada...)	2	1	3	3	3	2	2	4	2	3	2	3	0
Ohitura onak, jarrera zaintzea, ergonomía / Buenos hábitos, cuidar postura, ergonomía...	1	1	1	1	1	1	3	3	1	0	1	1	1
Langileentzako prestakuntza / Formación para las y los trabajadores	1	1	2	1	1	1	4	1	1	1	1	3	0
Laneko garbiketa/higienea / Limpieza/higiene laboral	1	0	1	1	0	2	1	1	1	2	2	0	0
Langileen eskubidea / Un derecho de las y los trabajadores/as	1	0	1	1	1	1	4	2	0	0	0	0	9
Beste batzuk / Otras	3	2	3	4	2	4	3	2	2	5	3	3	0
Ed-Ee / Ns-Nc	4	4	3	4	4	3	2	5	2	5	4	4	2
Ehuneko bertikalak / Porcentajes verticales	100	100	100	100	100	100	100	100	100	100	100	100	100
n (absolutu haztatu gabeak) / n (absolutos sin ponderar)	(1000)	(250)	(450)	(300)	(479)	(518)	(120)	(260)	(340)	(280)	(818)	(154)	(26)

Inkstatuek espontaneoki emandako erantzunak ondoren kodifikatu dira / Se ha realizado una codificación posterior de las respuestas dadas espontáneamente por las personas encuestadas

*Eta lan arloari buruz ari bagara, zer ulertzen duzu “osasuna eta segurtasuna lanean” esaldia entzutean? / Y si nos referimos al ámbito del trabajo, ¿qué entiende Ud. por la frase “salud y seguridad en el trabajo”?*

	Guztira / Total	IKASKETAK / ESTUDIOS			LAN EGOERA / SITUACIÓN LABORAL					KLASE SOZIALA / CLASE SOCIAL		
		≤ 1. mailakoak / ≤ primarios	2. mailakoak, LH / Secundarios,FP	Goi-mailakoak / Superiores	Lanean / Trabajando	Langabezian / En paro	Etxeko lanak / Labores del hogar	Ikasten / Estudiando	Jubilatua, pentsioduna / Jubilado/a, pensionista	Baxua / Baja	Erdikoa / Media	Altua / Alta
Arriskuen prebentzioa, NBEak, protokoloak betetzen direla zaintzea / Prevención de riesgos, EPs, vigilancia del cumplimiento de protocolos	42	36	45	46	45	76	42	25	35	45	41	35
Lan-ongizatea, lan-baldintza onak, lan-ingurune segurua / Bienestar laboral, buenas condiciones laborales, entorno de trabajo seguro	29	27	29	29	29	7	17	63	30	29	27	31
Oso garrantzitsua den zerbait, beharrezkoa / Algo muy importante, necesario	7	11	5	5	4	0	24	0	10	7	6	11
Giro ona eta lasaitasuna lanean / Buen ambiente y tranquilidad en el trabajo	3	6	2	3	4	7	1	0	3	3	4	2
Enpresek langileak zaintzeko duten erantzukizuna / Responsabilidad de las empresas de cuidar a las y los trabajadores	3	3	4	3	3	2	2	0	5	3	4	2
Osasun-estaldura (mutualitateak, Osakidetza...) / Cobertura sanitaria (mutuas, Osakidetza...)	2	0	3	3	3	2	2	7	1	1	3	3
Alderdi negatiboak (pantomima, ez da erreal, ez da ezer egiten) / Aspectos negativos (pantomima, no es real, no se hace nada...)	2	2	3	2	3	2	5	0	2	3	3	0
Ohitura onak, jarrera zaintzea, ergonomía / Buenos hábitos, cuidar postura, ergonomía...	1	0	1	3	2	0	0	0	0	1	1	2
Langileentzako prestakuntza / Formación para las y los trabajadores	1	2	1	1	1	3	0	0	1	1	1	0
Laneko garbiketa/higienea / Limpieza/higiene laboral	1	3	0	1	1	0	0	0	1	1	1	3
Langileen eskubidea / Un derecho de las y los trabajadores/as	1	1	0	1	1	0	0	0	0	1	0	0
Beste batzuk / Otras	3	6	2	2	2	0	5	0	6	3	4	1
Ed-Ee / Ns-Nc	4	4	4	2	2	0	2	5	7	2	4	11
<i>Ehuneko bertikalak / Porcentajes verticales</i>	<i>100</i>	<i>100</i>	<i>100</i>	<i>100</i>	<i>100</i>	<i>100</i>	<i>100</i>	<i>100</i>	<i>100</i>	<i>100</i>	<i>100</i>	<i>100</i>
<i>n (absolutu haztatu gabeak) / n (absolutos sin ponderar)</i>	<i>(1000)</i>	<i>(133)</i>	<i>(386)</i>	<i>(481)</i>	<i>(709)</i>	<i>(22)</i>	<i>(28)</i>	<i>(23)</i>	<i>(214)</i>	<i>(374)</i>	<i>(523)</i>	<i>(88)</i>

Inkestaturek espontaneoki emandako erantzunak ondoren kodifikatu dira / Se ha realizado una codificación posterior de las respuestas dadas espontáneamente por las personas encuestadas

## 1.3 – Osasunari eragiten dioten faktoreak / Factores que influyen en la salud

*Pertsonen osasunarengan hainbat gauzak izan dezakete eragina. Ondoren horietako batzuk aipatuko dizkizut. Esadazu zure iritziz, zenbat eragiten duten osasunean: asko, dezente, gutxi edo batere ez / Hay diversos elementos que pueden influir en la salud de las personas. A continuación, le indicamos algunos de ellos. Dígame, en su opinión en qué medida influyen en la salud: mucho, bastante, poco o nada*

	Guztira / Total	LURRALDEA / TERRITORIO			SEXUA / SEXO		ADIN TALDEAK / GRUPOS DE EDAD				JAIOTERRIA / LUGAR DE NACIMIENTO			
		Araba	Bizkaia	Gipuzkoa	Gizona / Hombre	Emakumea / Mujer	18-29	30-45	46-64	>=65	EAE+Nafarroa / CAPV+Navarra	Estatua / Estado	Atzerria / Extranjero	
NORBERAK ESKURAGARRI DAUKAN OSASUN ARRETAK / LA ATENCIÓN SANITARIA A LA QUE PUEDA ACCEDER	Asko / Mucho	63	62	64	64	63	64	62	61	67	63	65	60	54
	Dezente / Bastante	31	32	30	32	33	29	32	34	31	28	31	30	42
	Gutxi / Poco	3	3	4	3	3	4	5	4	1	4	3	5	4
	Batere ez / Nada	1	2	1	1	1	1	1	0	1	1	1	2	0
	Ed-Ee / Ns-Nc	1	1	2	1	0	2	0	0	0	3	1	3	0
LAN ETA ENPLEGU BALDINTZAK / LAS CONDICIONES DE EMPLEO Y TRABAJO	Asko / Mucho	53	55	54	52	49	57	52	51	59	50	55	47	52
	Dezente / Bastante	42	39	42	42	47	38	42	45	38	42	41	43	34
	Gutxi / Poco	3	4	2	4	3	3	5	2	2	4	3	3	9
	Batere ez / Nada	1	2	2	0	1	1	1	1	1	2	0	5	4
	Ed-Ee / Ns-Nc	1	0	0	2	0	1	0	0	0	2	1	1	0
NORBERAREN EGOERA EKONOMIKOAK / LA SITUACIÓN ECONÓMICA PERSONAL	Asko / Mucho	50	49	51	50	46	53	52	47	49	52	50	52	41
	Dezente / Bastante	42	40	41	43	43	40	35	42	45	41	43	35	45
	Gutxi / Poco	7	8	7	6	9	5	13	9	5	5	6	8	10
	Batere ez / Nada	1	2	2	1	2	1	1	2	1	2	0	5	4
	Ed-Ee / Ns-Nc	0	0	0	0	0	0	0	0	0	0	0	0	0
NORBERA BIZI DEN ETXEAREN EGOERAK / LAS CONDICIONES DE LA VIVIENDA EN LA QUE RESIDE	Asko / Mucho	41	35	45	37	35	45	52	43	37	39	41	36	60
	Dezente / Bastante	48	49	48	50	54	44	41	48	54	46	49	47	36
	Gutxi / Poco	8	9	6	10	10	6	3	8	8	8	8	8	0
	Batere ez / Nada	3	7	2	2	1	4	3	1	1	5	1	9	4
	Ed-Ee / Ns-Nc	1	0	0	1	0	1	0	0	0	1	1	0	0
ETXEKO LANETARAKO ETA ZAINTZARAKO DEDIKAZIOAK / LA DEDICACIÓN AL TRABAJO DOMÉSTICO Y DE CUIDADOS	Asko / Mucho	26	24	29	22	20	30	21	21	24	31	26	23	52
	Dezente / Bastante	52	53	51	52	56	49	61	55	55	45	52	52	43
	Gutxi / Poco	18	16	17	21	20	17	18	21	19	16	19	18	2
	Batere ez / Nada	2	5	1	2	2	2	0	2	2	3	2	5	0
	Ed-Ee / Ns-Nc	2	2	2	2	1	2	1	1	1	4	2	2	4
NORBERA BIZI DEN ZONALDE EDO AUZOAK / LA ZONA O EL BARRIO DE RESIDENCIA	Asko / Mucho	22	17	24	19	18	24	22	16	18	28	22	19	35
	Dezente / Bastante	51	49	52	51	53	50	55	50	53	48	52	51	39
	Gutxi / Poco	23	28	21	25	27	20	22	33	27	16	23	22	24
	Batere ez / Nada	3	5	3	4	2	5	1	1	3	6	2	8	2
	Ed-Ee / Ns-Nc	1	2	0	1	0	1	0	0	0	2	1	0	0
<i>Ehuneko bertikalak / Porcentajes verticales</i>	100	100	100	100	100	100	100	100	100	100	100	100	100	100
<i>n (absolutu haztatu gabeak) / n (absolutos sin ponderar)</i>	(1000)	(250)	(450)	(300)	(479)	(518)	(120)	(260)	(340)	(280)	(818)	(154)	(26)	

*Pertsonen osasunarengan hainbat gauzak izan dezakete eragina. Ondoren horietako batzuk aipatuko dizkizut. Esadazu zure iritziz, zenbat eragiten duten osasunean: asko, dezente, gutxi edo batere ez / Hay diversos elementos que pueden influir en la salud de las personas. A continuación, le indicamos algunos de ellos. Dígame, en su opinión en qué medida influyen en la salud: mucho, bastante, poco o nada*

	Guztira / Total	IKASKETAK / ESTUDIOS			LAN EGOERA / SITUACIÓN LABORAL					KLASE SOZIALA / CLASE SOCIAL			
		≤ 1. mailakoak / ≤ primarios	2. mailakoak, LH / Secundarios,FP	Goi-mailakoak / Superiores	Lanean / Trabajando	Langabezia / En paro	Etxeko lanak / Labores del hogar	Ikasten / Estudiando	Jubilatua, pentsioduna / Jubilado/a, pensionista	Baxua / Baja	Erdikoa / Media	Altua / Alta	
<b>NORBERAK ESKURAGARRI DAUKAN OSASUN ARRETAK / LA ATENCIÓN SANITARIA A LA QUE PUEDA ACCEDER</b>	Asko / Mucho	63	60	65	64	65	62	38	76	65	64	64	58
	Dezente / Bastante	31	31	30	32	31	36	49	24	26	29	31	38
	Gutxi / Poco	3	4	3	3	3	2	5	0	5	4	3	3
	Batere ez / Nada	1	2	1	0	1	0	0	0	2	1	1	0
	Ed-Ee / Ns-Nc	1	4	0	0	0	0	7	0	3	2	1	1
<b>LAN ETA ENPLEGU BALDINTZAK / LAS CONDICIONES DE EMPLEO Y TRABAJO</b>	Asko / Mucho	53	44	59	55	57	69	52	37	47	54	53	52
	Dezente / Bastante	42	47	38	42	40	25	43	63	44	38	45	37
	Gutxi / Poco	3	5	2	3	2	5	0	0	5	4	2	7
	Batere ez / Nada	1	3	1	0	1	0	5	0	1	3	0	0
	Ed-Ee / Ns-Nc	1	2	0	0	0	0	0	0	2	1	0	3
<b>NORBERAREN EGOERA EKONOMIKOAK / LA SITUACIÓN ECONÓMICA PERSONAL</b>	Asko / Mucho	50	55	50	45	49	61	59	45	52	54	47	55
	Dezente / Bastante	42	35	43	48	44	34	33	26	40	36	48	36
	Gutxi / Poco	7	9	5	7	6	5	1	29	7	8	5	7
	Batere ez / Nada	1	2	2	0	1	0	7	0	1	3	0	2
	Ed-Ee / Ns-Nc	0	0	0	0	0	0	0	0	0	0	0	0
<b>NORBERA BIZI DEN ETXEAREN EGOERAK / LAS CONDICIONES DE LA VIVIENDA EN LA QUE RESIDE</b>	Asko / Mucho	41	43	38	43	40	54	38	62	40	39	41	44
	Dezente / Bastante	48	39	54	50	52	30	40	34	44	49	50	37
	Gutxi / Poco	8	10	7	7	7	16	16	2	8	8	7	8
	Batere ez / Nada	3	6	2	0	1	0	2	0	7	4	1	11
	Ed-Ee / Ns-Nc	1	2	0	0	0	0	4	2	1	1	1	0
<b>ETXEKO LANETARAKO ETA ZAINTZARAKO DEDIKAZIOAK / LA DEDICACIÓN AL TRABAJO DOMÉSTICO Y DE CUIDADOS</b>	Asko / Mucho	26	28	26	23	23	18	32	24	32	24	26	36
	Dezente / Bastante	52	49	52	55	54	63	48	48	46	54	52	41
	Gutxi / Poco	18	16	20	18	20	17	11	28	15	18	18	13
	Batere ez / Nada	2	4	2	1	1	2	2	0	4	2	1	8
	Ed-Ee / Ns-Nc	2	3	1	3	1	0	6	0	4	1	2	2
<b>NORBERA BIZI DEN ZONALDE EDO AUZOAK / LA ZONA O EL BARRIO DE RESIDENCIA</b>	Asko / Mucho	22	22	22	21	18	35	45	18	26	19	22	35
	Dezente / Bastante	51	47	54	51	54	38	24	47	51	52	52	40
	Gutxi / Poco	23	22	23	26	26	28	17	35	16	24	23	18
	Batere ez / Nada	3	6	2	3	2	0	11	0	5	4	3	4
	Ed-Ee / Ns-Nc	1	2	0	0	0	0	2	0	2	1	1	2
<i>Ehuneko bertikalak / Porcentajes verticales</i>	100	100	100	100	100	100	100	100	100	100	100	100	100
<i>n (absolutu haztatu gabeak) / n (absolutos sin ponderar)</i>	(1000)	(133)	(386)	(481)	(709)	(22)	(28)	(23)	(214)	(374)	(523)	(88)	

## 1.4 – Norbere lanpostuaren istripu edo osasun arazoaren arriskua / Riesgo de accidente o problemas de salud del puesto de trabajo propio

Zure lanpostuak zenbateko istripu edo osasun arazoaren arriskua duela uste duzu? /

¿Qué grado de riesgo de accidente laboral o problemas de salud cree que tiene su propio puesto de trabajo?

Galdera hau soilik langileei egin zaie (%71) / Pregunta realizada únicamente a trabajadoras y trabajadores (71%)

	Guztira / Total	LURRALDEA / TERRITORIO			SEXUA / SEXO		ADIN TALDEAK / GRUPOS DE EDAD				JAIOTERRIA / LUGAR DE NACIMIENTO		
		Araba	Bizkaia	Gipuzkoa	Gizona / Hombre	Emakumea / Mujer	18-29	30-45	46-64	≥ 65	EAE+ Nafarroa / CAPV+ Navarra	Estatua / Estado	Atzerria / Extranjero
Arrisku handia / Mucho riesgo	9	12	8	11	12	7	12	12	8	2	9	7	19
Dezenteko arriskua / Bastante riesgo	34	32	33	36	37	31	36	35	33	31	34	37	33
Arrisku gutxi / Poco riesgo	48	47	50	46	45	51	49	42	51	57	48	51	40
Batere arriskurik ez / Nada de riesgo	8	8	8	7	6	9	3	10	7	10	8	4	7
Ed-Ee / Ns-Nc	1	1	2	0	0	2	0	1	2	0	1	0	0
<i>Ehuneko bertikalak / Porcentajes verticales</i>	100	100	100	100	100	100	100	100	100	100	100	100	100
<i>n (absolutu haztatu gabeak) / n (absolutos sin ponderar)</i>	(709)	(170)	(328)	(211)	(352)	(355)	(90)	(252)	(323)	(44)	(607)	(80)	(20)

	Guztira / Total	IKASKETAK / ESTUDIOS			KLASE SOZIALA / CLASE SOCIAL		
		≤ 1. mailakoak / ≤ primarios	2. mailakoak, LH / Secundarios,FP	Goi-mailakoak / Superiores	Baxua / Baja	Erdikoa / Media	Altua / Alta
Arrisku handia / Mucho riesgo	9	8	11	6	14	5	9
Dezenteko arriskua / Bastante riesgo	34	34	38	26	33	36	18
Arrisku gutxi / Poco riesgo	48	45	44	58	48	49	51
Batere arriskurik ez / Nada de riesgo	8	8	7	8	5	10	21
Ed-Ee / Ns-Nc	1	4	0	1	0	0	0
<i>Ehuneko bertikalak / Porcentajes verticales</i>	100	100	100	100	100	100	100
<i>n (absolutu haztatu gabeak) / n (absolutos sin ponderar)</i>	(709)	(42)	(282)	(385)	(288)	(363)	(44)

## 2 – Osasunaren eta segurtasunaren babesa lan esparruan / La protección de la salud y la seguridad en el entorno laboral

### 2.1 – Laneko istripu eta osasun arazoaren prebentzioa / Prevención de accidentes y problemas de salud en el trabajo

*Ondoko bi esaldietatik zein dago hurbilen zure iritzitik? Lanak eragindako istripu edo osasun arazoak izateko arriskua... /*

*¿Cuál de entre las siguientes dos afirmaciones se acerca más a su propia opinión? La probabilidad de sufrir un accidente o un problema de salud motivado por el trabajo es algo que...*

	Guztira / Total	LURRALDEA / TERRITORIO			SEXUA / SEXO		ADIN TALDEAK / GRUPOS DE EDAD				JAIOTERRIA / LUGAR DE NACIMIENTO		
		Araba	Bizkaia	Gipuzkoa	Gizona / Hombre	Emakumea / Mujer	18-29	30-45	46-64	≥ 65	EAE+ Nafarroa / CAPV+ Navarra	Estatua / Estado	Atzerria / Extranjero
Hobeto zaindu behar da / Se debe prevenir mejor	91	91	91	90	92	90	94	89	92	90	92	85	100
Saihestezina da, ezin da prebenitu / Es inevitable, no puede prevenirse	8	8	8	8	7	9	4	9	7	10	7	14	0
Ed-Ee / Ns-Nc	1	2	1	2	1	1	3	2	1	1	1	1	0
<i>Ehuneko bertikalak / Porcentajes verticales</i>	100	100	100	100	100	100	100	100	100	100	100	100	100
<i>n (absolutu haztatu gabeak) / n (absolutos sin ponderar)</i>	(1000)	(250)	(450)	(300)	(479)	(518)	(120)	(260)	(340)	(280)	(818)	(154)	(26)

	Guztira / Total	IKASKETAK / ESTUDIOS			LAN EGOERA / SITUACIÓN LABORAL					KLASE SOZIALA / CLASE SOCIAL		
		≤ 1. mailakoak / ≤ primarios	2. mailakoak, LH / Secundarios, FP	Goi-mailakoak / Superiores	Lanean / Trabajando	Langabezian / En paro	Etxeko lanak / Labores del hogar	Ikasten / Estudiando	Jubilatua, pentsioduna / Jubilado/a, pensionista	Baxua / Baja	Erdikoa / Media	Altua / Alta
Hobeto zaindu behar da / Se debe prevenir mejor	91	85	92	95	92	85	73	87	92	88	93	90
Saihestezina da, ezin da prebenitu / Es inevitable, no puede prevenirse	8	13	7	4	7	15	25	0	8	10	6	7
Ed-Ee / Ns-Nc	1	2	1	1	1	0	2	13	0	2	1	3
<i>Ehuneko bertikalak / Porcentajes verticales</i>	100	100	100	100	100	100	100	100	100	100	100	100
<i>n (absolutu haztatu gabeak) / n (absolutos sin ponderar)</i>	(1000)	(133)	(386)	(481)	(709)	(22)	(28)	(23)	(214)	(374)	(523)	(88)

## 2.2 – Laneko istripu eta osasun arazoaren arrazoia / Motivo de accidentes y problemas de salud en el trabajo

*Zure ustez zergatik gertatzen dira nagusiki lanak sortutako istripu edo osasun arazoak? /*

*En su opinión, ¿cuál es el motivo principal por el que ocurren los accidentes o problemas de salud motivados por el trabajo?*

	Guztira / Total	LURRALDEA / TERRITORIO			SEXUA / SEXO		ADIN TALDEAK / GRUPOS DE EDAD				JAIOTERRIA / LUGAR DE NACIMIENTO		
		Araba	Bizkaia	Gipuzkoa	Gizona / Hombre	Emakumea / Mujer	18-29	30-45	46-64	≥ 65	EAE+ Nafarroa / CAPV+ Navarra	Estadia / Estado	Atzerria / Extranjero
<b>Enpresarien interes faltagatik /</b> El desinterés de los empresarios o empresarias	<b>39</b>	41	40	36	40	38	45	47	40	32	38	41	54
<b>Langileen arduragabekeriagatik /</b> Las imprudencias que comete el trabajador o trabajadora	<b>25</b>	34	24	23	28	23	22	26	28	23	27	20	17
<b>Administrazioaren kontrol faltagatik /</b> La falta de control de la Administración	<b>25</b>	19	25	27	23	27	23	15	23	33	24	27	22
<b>Ed-Ee / Ns-Nc</b>	<b>11</b>	6	11	14	10	12	10	12	9	12	11	11	8
<i>Ehuneko bertikalak / Porcentajes verticales</i>	100	100	100	100	100	100	100	100	100	100	100	100	100
<i>n (absolutu haztatu gabeak) / n (absolutos sin ponderar)</i>	(1000)	(250)	(450)	(300)	(479)	(518)	(120)	(260)	(340)	(280)	(818)	(154)	(26)

	Guztira / Total	IKASKETAK / ESTUDIOS			LAN EGOERA / SITUACIÓN LABORAL					KLASE SOZIALA / CLASE SOCIAL		
		≤ 1. mailakoak / ≤ primarios	2. mailakoak, LH / Secundarios, FP	Goi-mailakoak / Superiores	Lanean / Trabajando	Langabezian / En paro	Etxeko lanak / Labores del hogar	Ikasten / Estudiando	Jubilatua, pentsioduna / Jubilado/a, pensionista	Baxua / Baja	Erdikoa / Media	Altua / Alta
<b>Enpresarien interes faltagatik /</b> El desinterés de los empresarios o empresarias	<b>39</b>	37	39	40	42	46	22	56	32	47	33	32
<b>Langileen arduragabekeriagatik /</b> Las imprudencias que comete el trabajador o trabajadora	<b>25</b>	23	26	25	26	27	12	20	25	23	27	31
<b>Administrazioaren kontrol faltagatik /</b> La falta de control de la Administración	<b>25</b>	28	24	23	22	15	53	11	29	23	26	31
<b>Ed-Ee / Ns-Nc</b>	<b>11</b>	11	10	12	9	12	12	13	14	7	15	6
<i>Ehuneko bertikalak / Porcentajes verticales</i>	100	100	100	100	100	100	100	100	100	100	100	100
<i>n (absolutu haztatu gabeak) / n (absolutos sin ponderar)</i>	(1000)	(133)	(386)	(481)	(709)	(22)	(28)	(23)	(214)	(374)	(523)	(88)



### 2.3 – Laneko osasun eta segurtasunaren ardura / Responsabilidad sobre la salud y la seguridad en el trabajo

*Ondoren lantokietan segurtasuna eta osasuna zaintzeko arduraren bat izan dezaketen bost talde edo erakunde aurkeztuko dizkizugu. Esadazu, mesedez, horietako bakoitzak zenbateko ardura duen zure ustez: handia, dezentekoa, gutxi ala batere ez /*

*A continuación, le indicamos cinco grupos u organizaciones que pueden tener alguna responsabilidad en el control de la salud y la seguridad en el lugar de trabajo. Dígame por favor, para cada una de ellas, cuánta responsabilidad cree que tiene: mucha, bastante, poca o ninguna*

	Guztira / Total	LURRALDEA / TERRITORIO			SEXUA / SEXO		ADIN TALDEAK / GRUPOS DE EDAD				JAIOTERRIA / LUGAR DE NACIMIENTO			
		Araba	Bizkaia	Gipuzkoa	Gizona / Hombre	Emakumea / Mujer	18-29	30-45	46-64	>=65	EAE+ Nafarroa / CAPV+ Navarra	Estatua / Estado	Atzerria / Extranjero	
<b>ENPRESARIEK /</b> LOS EMPRESARIOS Y EMPRESARIAS	Handia / Mucha	54	57	54	53	58	51	43	53	64	49	55	53	42
	Dezentekoa / Bastante	33	30	36	29	31	35	39	37	29	33	33	31	37
	Gutxi / Poca	10	9	7	14	8	11	12	9	5	14	9	11	17
	Batere ez / Ninguna	2	3	1	2	2	1	4	1	0	3	1	3	4
	Ed-Ee / Ns-Nc	1	2	2	1	1	2	2	1	2	1	1	2	0
<b>ADMINISTRAZIO PUBLIKOAK /</b> LA ADMINISTRACIÓN PÚBLICA	Handia / Mucha	42	38	45	38	47	37	38	36	44	44	43	38	32
	Dezentekoa / Bastante	42	42	41	42	40	43	48	48	44	34	41	40	43
	Gutxi / Poca	13	16	10	15	11	15	11	13	9	16	12	16	25
	Batere ez / Ninguna	2	3	1	3	2	3	2	1	0	5	2	4	0
	Ed-Ee / Ns-Nc	2	2	2	2	1	3	1	2	2	2	2	2	0
<b>LANGILEEK /</b> LAS Y LOS TRABAJADORES	Handia / Mucha	40	41	39	40	46	34	28	40	47	36	40	37	51
	Dezentekoa / Bastante	44	41	45	44	39	48	42	47	41	46	44	43	42
	Gutxi / Poca	12	14	11	12	10	13	22	10	9	12	11	16	7
	Batere ez / Ninguna	2	2	2	3	3	2	6	2	1	2	3	0	0
	Ed-Ee / Ns-Nc	3	2	4	2	2	3	2	1	3	4	2	4	0
<b>ENPRESARIEN ELKARTEEK /</b> LAS ORGANIZACIONES EMPRESARIALES	Handia / Mucha	39	34	40	39	41	37	30	31	44	42	39	41	41
	Dezentekoa / Bastante	40	43	41	35	39	41	46	49	40	32	42	30	40
	Gutxi / Poca	13	16	11	15	13	13	20	12	11	14	13	15	17
	Batere ez / Ninguna	4	4	3	7	5	4	1	4	2	7	4	6	0
	Ed-Ee / Ns-Nc	4	3	5	4	3	6	2	5	2	6	4	8	2
<b>SINDIKATUEK /</b> LAS ORGANIZACIONES SINDICALES	Handia / Mucha	26	25	26	27	27	25	16	21	27	31	27	24	31
	Dezentekoa / Bastante	42	42	44	39	44	41	55	42	44	38	43	41	49
	Gutxi / Poca	23	25	21	24	23	23	26	30	22	18	24	17	18
	Batere ez / Ninguna	5	7	5	6	5	5	2	4	5	8	4	13	2
	Ed-Ee / Ns-Nc	4	2	4	3	1	6	2	3	2	6	3	6	0
<i>Ehuneko bertikalak / Porcentajes verticales</i>	100	100	100	100	100	100	100	100	100	100	100	100	100	100
<i>n (absolutu haztatu gabeak) / n (absolutos sin ponderar)</i>	(1000)	(250)	(450)	(300)	(479)	(518)	(120)	(260)	(340)	(280)	(818)	(154)	(26)	

Ondoren lantokietan segurtasuna eta osasuna zaintzeko arduraren bat izan dezaketen bost talde edo erakunde aurkeztuko dizkizugu. Esadazu, mesedez, horietako bakoitzak zenbateko ardura duen zure ustez: handia, dezentekoa, gutxi ala batere ez /

A continuación, le indicamos cinco grupos u organizaciones que pueden tener alguna responsabilidad en el control de la salud y la seguridad en el lugar de trabajo. Dígame por favor, para cada una de ellas, cuánta responsabilidad cree que tiene: mucha, bastante, poca o ninguna

		Guztira / Total	IKASKETAK / ESTUDIOS			LAN EGOERA / SITUACIÓN LABORAL					KLASE SOZIALA / CLASE SOCIAL		
			≤ 1. mailakoak / ≤ primarios	2. mailakoak, LH / Secundarios,FP	Goi-mailakoak / Superiores	Lanean / Trabajando	Langabezian / En paro	Etxeko lanak / Labores del hogar	Ikasten / Estudiando	Jubilatua, pentsioduna / Jubilado/a, pensionista	Baxua / Baja	Erdikoa / Media	Altua / Alta
ENPRESARIEK / LOS EMPRESARIOS Y EMPRESARIAS	Handia / Mucha	54	45	57	59	57	62	41	45	52	57	53	47
	Dezentekoa / Bastante	33	35	32	33	34	21	47	19	28	29	36	30
	Gutxi / Poca	10	15	8	6	7	17	7	18	16	11	8	18
	Batere ez / Ninguna	2	4	1	0	1	0	5	13	3	3	0	5
	Ed-Ee / Ns-Nc	1	1	2	1	1	0	0	5	1	1	2	0
ADMINISTRAZIO PUBLIKOAK / LA ADMINISTRACIÓN PÚBLICA	Handia / Mucha	42	40	41	45	41	44	33	24	46	41	41	47
	Dezentekoa / Bastante	42	36	44	42	45	54	38	53	32	41	44	27
	Gutxi / Poca	13	18	11	11	11	2	30	17	14	14	11	19
	Batere ez / Ninguna	2	4	2	1	1	0	0	5	6	3	1	7
	Ed-Ee / Ns-Nc	2	2	2	2	2	0	0	0	2	1	3	0
LANGILEEK / LAS Y LOS TRABAJADORES	Handia / Mucha	40	36	42	40	43	39	23	5	37	42	38	39
	Dezentekoa / Bastante	44	47	41	46	43	36	69	55	41	42	45	44
	Gutxi / Poca	12	9	13	11	10	11	3	34	15	11	12	13
	Batere ez / Ninguna	2	3	2	1	2	14	0	6	3	2	2	3
	Ed-Ee / Ns-Nc	3	5	2	1	2	0	5	0	4	3	3	0
ENPRESARIEN ELKARTEEK / LAS ORGANIZACIONES EMPRESARIALES	Handia / Mucha	39	37	41	36	37	30	50	20	44	41	37	39
	Dezentekoa / Bastante	40	36	39	44	44	55	38	48	27	36	43	32
	Gutxi / Poca	13	13	12	15	13	15	0	28	15	15	11	17
	Batere ez / Ninguna	4	7	3	3	3	0	7	0	7	4	3	9
	Ed-Ee / Ns-Nc	4	6	4	3	3	0	5	5	7	4	5	3
SINDIKATUEK / LAS ORGANIZACIONES SINDICALES	Handia / Mucha	26	27	27	22	23	34	28	12	32	25	26	28
	Dezentekoa / Bastante	42	38	44	44	43	31	45	73	37	43	44	32
	Gutxi / Poca	23	19	23	26	27	34	0	13	18	23	22	24
	Batere ez / Ninguna	5	9	3	6	4	0	21	0	6	6	4	15
	Ed-Ee / Ns-Nc	4	6	3	2	2	0	5	2	7	3	4	0
Ehuneko bertikalak / Porcentajes verticales		100	100	100	100	100	100	100	100	100	100	100	100
n (absolutu haztatu gabeak) / n (absolutos sin ponderar)		(1000)	(133)	(386)	(481)	(709)	(22)	(28)	(23)	(214)	(374)	(523)	(88)

## 2.4 – Lan arriskuen prebentziorako delegatuen ezagutza / Conocimiento de los delegados de prevención de riesgos laborales

*Entzun duzu inoiz ezer enpresetako lan arriskuen prebentziorako delegatuei buruz? / ¿Ha oído Ud. hablar de las y los delegados de prevención de riesgos laborales de las empresas?*

	Guztira / Total	LURRALDEA / TERRITORIO			SEXUA / SEXO		ADIN TALDEAK / GRUPOS DE EDAD				JAIOTERRIA / LUGAR DE NACIMIENTO		
		Araba	Bizkaia	Gipuzkoa	Gizona / Hombre	Emakumea / Mujer	18-29	30-45	46-64	≥ 65	EAE+ Nafarroa / CAPV+ Navarra	Estatua / Estado	Atzerria / Extranjero
Bai / Sí	76	74	76	78	80	74	70	75	84	73	78	73	63
Ez / No	21	24	21	19	17	23	26	21	13	26	19	25	35
Ed-Ee / Ns-Nc	3	2	3	3	3	3	4	4	3	1	3	3	2
<i>Ehuneko bertikalak / Porcentajes verticales</i>	100	100	100	100	100	100	100	100	100	100	100	100	100
<i>n (absolutu haztatu gabeak) / n (absolutos sin ponderar)</i>	(1000)	(250)	(450)	(300)	(479)	(518)	(120)	(260)	(340)	(280)	(818)	(154)	(26)

	Guztira / Total	IKASKETAK / ESTUDIOS			LAN EGOERA / SITUACIÓN LABORAL					KLASE SOZIALA / CLASE SOCIAL		
		≤ 1. mailakoak / ≤ primarios	2. mailakoak, LH / Secundarios, FP	Goi-mailakoak / Superiores	Lanean / Trabajando	Langabezian / En paro	Etxeko lanak / Labores del hogar	Ikasten / Estudiando	Jubilatua, pentsioduna / Jubilado/a, pensionista	Baxua / Baja	Erdikoa / Media	Altua / Alta
Bai / Sí	76	76	76	78	80	67	60	58	74	78	73	87
Ez / No	21	23	20	20	17	20	36	28	25	21	22	13
Ed-Ee / Ns-Nc	3	1	4	2	3	12	4	15	1	1	5	0
<i>Ehuneko bertikalak / Porcentajes verticales</i>	100	100	100	100	100	100	100	100	100	100	100	100
<i>n (absolutu haztatu gabeak) / n (absolutos sin ponderar)</i>	(1000)	(133)	(386)	(481)	(709)	(22)	(28)	(23)	(214)	(374)	(523)	(88)

## 2.5 – Laneko osasun eta segurtasunerako organo teknikoa enpresetan / Órgano técnico para la salud y la seguridad laboral en las empresas

*Badakizu zein den enpresetan lan segurtasunaz eta osasunaz arduratzen den organo teknikoa? / ¿Sabría decirme cuál es el órgano técnico que se encarga de la seguridad y salud laborales en las empresas?*

	Guztira / Total	LURRALDEA / TERRITORIO			SEXUA / SEXO		ADIN TALDEAK / GRUPOS DE EDAD				JAIOTERRIA / LUGAR DE NACIMIENTO		
		Araba	Bizkaia	Gipuzkoa	Gizona / Hombre	Emakumea / Mujer	18-29	30-45	46-64	≥ 65	EAE+ Nafarroa / CAPV+ Navarra	Estatua / Estado	Atzerria / Extranjero
Prebentzio zerbitzua, bertakoa edo kanpokoak / El Servicio de prevención propio o ajeno	46	48	49	40	52	41	38	57	64	27	50	35	25
Mutua / La Mutua	24	22	24	25	25	24	22	17	16	36	24	27	11
Sindikatuak / Los Sindicatos	9	7	8	11	6	11	5	6	3	16	7	16	26
Ed-Ee / Ns-Nc	21	24	18	23	17	23	35	19	17	21	19	23	38
<i>Ehuneko bertikalak / Porcentajes verticales</i>	100	100	100	100	100	100	100	100	100	100	100	100	100
<i>n (absolutu haztatu gabeak) / n (absolutos sin ponderar)</i>	(1000)	(250)	(450)	(300)	(479)	(518)	(120)	(260)	(340)	(280)	(818)	(154)	(26)

	Guztira / Total	IKASKETAK / ESTUDIOS			LAN EGOERA / SITUACIÓN LABORAL					KLASE SOZIALA / CLASE SOCIAL		
		≤ 1. mailakoak / ≤ primarios	2. mailakoak, LH / Secundarios, FP	Goi-mailakoak / Superiores	Lanean / Trabajando	Langabezian / En paro	Etxeko lanak / Labores del hogar	Ikasten / Estudiando	Jubilatua, pentsioduna / Jubilado/a, pensionista	Baxua / Baja	Erdikoa / Media	Altua / Alta
Prebentzio zerbitzua, bertakoa edo kanpokoak / El Servicio de prevención propio o ajeno	46	27	52	59	59	40	12	31	25	47	47	37
Mutua / La Mutua	24	30	23	19	17	39	37	19	37	20	27	29
Sindikatuak / Los Sindicatos	9	19	6	2	4	0	28	16	16	10	7	16
Ed-Ee / Ns-Nc	21	24	19	21	19	20	23	35	22	23	18	18
<i>Ehuneko bertikalak / Porcentajes verticales</i>	100	100	100	100	100	100	100	100	100	100	100	100
<i>n (absolutu haztatu gabeak) / n (absolutos sin ponderar)</i>	(1000)	(133)	(386)	(481)	(709)	(22)	(28)	(23)	(214)	(374)	(523)	(88)

## 2.6 – Laneko osasun eta segurtasunari buruzko araudiaren ezagutza / Conocimiento de la normativa de salud y seguridad laboral

*Ezagutzen duzu lan osasunari eta segurtasunari buruzko araudia, eta langileek bete behar dituzten eskakizunak? / ¿Conoce Ud. la normativa existente sobre Seguridad y Salud Laboral y los requerimientos exigidos a las y los trabajadores?*

	Guztira / Total	LURRALDEA / TERRITORIO			SEXUA / SEXO		ADIN TALDEAK / GRUPOS DE EDAD				JAIOTERRIA / LUGAR DE NACIMIENTO		
		Araba	Bizkaia	Gipuzkoa	Gizona / Hombre	Emakumea / Mujer	18-29	30-45	46-64	≥ 65	EAE+ Nafarroa / CAPV+ Navarra	Estatua / Estado	Atzerria / Extranjero
Bai, oso ondo / Sí, perfectamente	5	3	4	7	8	2	5	8	4	4	5	6	0
Bai, neurri batean / Sí, en parte	35	30	32	41	36	33	36	43	40	25	37	26	29
Ez gehiegi / No demasiado	36	33	41	29	36	36	40	34	40	32	36	34	42
Ez / No	24	31	23	23	19	29	19	14	15	39	21	35	29
Ed-Ee / Ns-Nc	0	3	0	0	0	0	0	1	0	0	1	0	0
<i>Ehuneko bertikalak / Porcentajes verticales</i>	100	100	100	100	100	100	100	100	100	100	100	100	100
<i>n (absolutu haztatu gabeak) / n (absolutos sin ponderar)</i>	(1000)	(250)	(450)	(300)	(479)	(518)	(120)	(260)	(340)	(280)	(818)	(154)	(26)

	Guztira / Total	IKASKETAK / ESTUDIOS			LAN EGOERA / SITUACIÓN LABORAL					KLASE SOZIALA / CLASE SOCIAL		
		≤ 1. mailakoak / ≤ primarios	2. mailakoak, LH / Secundarios,FP	Goi-mailakoak / Superiores	Lanean / Trabajando	Langabezian / En paro	Etxeko lanak / Labores del hogar	Ikasten / Estudiando	Jubilatua, pentsioduna / Jubilado/a, pensionista	Baxua / Baja	Erdikoa / Media	Altua / Alta
Bai, oso ondo / Sí, perfectamente	5	3	5	8	7	2	0	0	3	5	5	10
Bai, neurri batean / Sí, en parte	35	24	40	38	42	13	19	34	23	34	35	30
Ez gehiegi / No demasiado	36	32	38	37	37	54	34	31	32	37	36	32
Ez / No	24	41	17	18	14	31	47	35	41	24	24	28
Ed-Ee / Ns-Nc	0	0	1	0	0	0	0	0	1	0	0	0
<i>Ehuneko bertikalak / Porcentajes verticales</i>	100	100	100	100	100	100	100	100	100	100	100	100
<i>n (absolutu haztatu gabeak) / n (absolutos sin ponderar)</i>	(1000)	(133)	(386)	(481)	(709)	(22)	(28)	(23)	(214)	(374)	(523)	(88)

## 2.7 – Lan esparruan osasuna eta segurtasuna babesteko araudiari buruzko iritzia / Opiniones en torno a la regulación de la salud y la seguridad en el trabajo

*Laneko osasun eta segurtasunari buruzko esaldi batzuk irakurriko dizkizut. Horietako bakoitzari buruz esadazu, mesedez, guztiz ados zauden, ados, ez ados eta ez kontra, kontra edo guztiz kontra / Voy a leerle una serie de afirmaciones sobre salud y seguridad en el trabajo. Respecto a cada una de ellas indíqueme si está totalmente de acuerdo, de acuerdo, ni de acuerdo ni en desacuerdo, en desacuerdo o totalmente en desacuerdo*

	Guztira / Total	LURRALDEA / TERRITORIO			SEXUA / SEXO		ADIN TALDEAK / GRUPOS DE EDAD				JAIOTERRIA / LUGAR DE NACIMIENTO		
		Araba	Bizkaia	Gipuzkoa	Gizona / Hombre	Emakumea / Mujer	18-29	30-45	46-64	>=65	EAE+ Nafarroa / CAPV+ Navarra	Estatua / Estado	Atzerria / Extranjero
<b>Guztiz ados / Totalmente de acuerdo</b>	<b>66</b>	62	68	65	69	63	70	65	74	59	66	65	69
<b>Ados / De acuerdo</b>	<b>29</b>	33	28	30	28	31	24	29	21	38	30	30	27
<b>Ez ados ez kontra / Ni de acuerdo ni en desacuerdo</b>	<b>3</b>	4	3	4	2	4	4	6	3	1	3	3	4
<b>Kontra / En desacuerdo</b>	<b>1</b>	1	1	1	1	1	1	1	1	1	1	2	0
<b>Guztiz kontra / Totalmente en desacuerdo</b>	<b>0</b>	0	1	0	0	0	0	0	0	1	0	0	0
<b>Ed-Ee / Ns-Nc</b>	<b>0</b>	0	0	0	0	0	1	0	0	0	0	0	0
<b>Guztiz ados / Totalmente de acuerdo</b>	<b>62</b>	60	66	57	70	56	63	59	71	57	63	57	65
<b>Ados / De acuerdo</b>	<b>32</b>	37	28	36	27	36	25	31	28	38	32	33	29
<b>Ez ados ez kontra / Ni de acuerdo ni en desacuerdo</b>	<b>4</b>	2	5	4	3	5	10	9	2	2	4	4	6
<b>Kontra / En desacuerdo</b>	<b>1</b>	0	1	2	1	2	1	1	0	3	1	5	0
<b>Guztiz kontra / Totalmente en desacuerdo</b>	<b>0</b>	0	0	0	0	0	0	0	0	0	0	0	0
<b>Ed-Ee / Ns-Nc</b>	<b>0</b>	1	0	1	0	1	0	0	0	1	0	1	0
<b>Guztiz ados / Totalmente de acuerdo</b>	<b>56</b>	55	59	50	61	51	53	67	47	58	44	67	
<b>Ados / De acuerdo</b>	<b>35</b>	36	31	41	33	37	36	27	42	35	37	23	
<b>Ez ados ez kontra / Ni de acuerdo ni en desacuerdo</b>	<b>6</b>	5	7	4	4	8	8	6	3	5	8	9	
<b>Kontra / En desacuerdo</b>	<b>2</b>	0	1	3	2	1	0	1	4	1	6	0	
<b>Guztiz kontra / Totalmente en desacuerdo</b>	<b>1</b>	3	1	1	1	2	1	0	2	1	4	0	
<b>Ed-Ee / Ns-Nc</b>	<b>1</b>	0	1	1	0	1	0	0	2	1	1	0	
<i>Ehuneko bertikalak / Porcentajes verticales</i>	<i>100</i>	<i>100</i>	<i>100</i>	<i>100</i>	<i>100</i>	<i>100</i>	<i>100</i>	<i>100</i>	<i>100</i>	<i>100</i>	<i>100</i>	<i>100</i>	<i>100</i>
<i>n (absolutu haztatu gabeak) / n (absolutos sin ponderar)</i>	<i>(1000)</i>	<i>(250)</i>	<i>(450)</i>	<i>(300)</i>	<i>(479)</i>	<i>(518)</i>	<i>(120)</i>	<i>(260)</i>	<i>(340)</i>	<i>(280)</i>	<i>(818)</i>	<i>(154)</i>	<i>(26)</i>

(…)

(…)

	Guztira / Total	LURRALDEA / TERRITORIO			SEXUA / SEXO		ADIN TALDEAK / GRUPOS DE EDAD				JAIOTERRIA / LUGAR DE NACIMIENTO			
		Araba	Bizkaia	Gipuzkoa	Gizona / Hombre	Emakumea / Mujer	18-29	30-45	46-64	>=65	EAE+Nafarroa / CAPV+Navarra	Estatua / Estado	Atzerria / Extranjero	
GOBERNU ERAKUNDEEK LANEKO OSASUN ETA SEGURTASUNARI BURUZKO LEGERIK EGINGO EZ BALUTE JENDE ASKOK BIZIKALITATE OKERRAGOA IZANGO LUKE / SI LAS INSTITUCIONES GUBERNAMENTALES NO HICIERAN LEYES SOBRE SALUD Y SEGURIDAD EN EL TRABAJO MUCHA GENTE TENDRÍA UNA PEOR CALIDAD DE VIDA	Gutziz ados / Totalmente de acuerdo	44	44	50	34	47	42	43	39	50	42	44	39	61
	Ados / De acuerdo	45	46	41	52	44	46	48	48	38	49	46	47	22
	Ez ados ez kontra / Ni de acuerdo ni en desacuerdo	7	5	7	8	6	8	7	11	9	4	7	9	17
	Kontra / En desacuerdo	2	1	2	2	2	2	2	1	2	1	2	0	0
	Gutziz kontra / Totalmente en desacuerdo	1	2	0	1	0	1	0	1	1	1	0	2	0
	Ed-Ee / Ns-Nc	1	1	1	2	1	1	0	0	0	3	1	3	0
ENPRESEK BERE LANGILEEN ARRISKUAK KONTUAN HARTZEKO MODU ERAGINKOR BAKARRA LANEKO OSASUN ETA SEGURTASUNARI BURUZKO ARAUAK DIRA / LAS REGULACIONES SOBRE LA SALUD Y LA SEGURIDAD EN EL TRABAJO SON LA ÚNICA FORMA EFECTIVA PARA QUE LAS EMPRESAS TENGAN EN CUENTA LOS RIESGOS DE SUS TRABAJADORES Y TRABAJADORAS	Gutziz ados / Totalmente de acuerdo	33	30	35	33	36	31	31	34	35	34	31	51	
	Ados / De acuerdo	45	46	44	47	45	45	37	39	46	46	46	18	
	Ez ados ez kontra / Ni de acuerdo ni en desacuerdo	13	10	14	12	12	14	21	19	14	7	12	18	
	Kontra / En desacuerdo	6	5	5	6	5	6	7	10	4	4	6	9	
	Gutziz kontra / Totalmente en desacuerdo	1	4	0	1	1	1	2	1	1	1	1	4	
	Ed-Ee / Ns-Nc	2	4	2	0	1	3	2	0	1	4	2	1	0
SINDIKATUEK GEHIAGO PARTE HARTU BEHARKO LUKETE LANEKO OSASUN ETA SEGURTASUNARI BURUZKO LEGEAK EGITEAN / LOS SINDICATOS DEBERÍAN TENER MAYOR PARTICIPACIÓN AL HACER LAS LEYES SOBRE SALUD Y SEGURIDAD LABORAL	Gutziz ados / Totalmente de acuerdo	29	27	30	28	33	25	33	30	28	27	29	52	
	Ados / De acuerdo	43	38	43	46	41	45	44	39	43	46	44	40	
	Ez ados ez kontra / Ni de acuerdo ni en desacuerdo	15	15	17	13	15	16	20	20	18	9	16	8	
	Kontra / En desacuerdo	7	9	6	7	6	8	0	6	5	12	7	0	
	Gutziz kontra / Totalmente en desacuerdo	3	6	2	3	4	2	0	4	3	4	2	0	
	Ed-Ee / Ns-Nc	2	4	2	2	1	3	3	1	2	3	1	7	0
GAUR EGUN LEGE GEHIEGI DAUDE LANEKO OSASUN ETA SEGURTASUNARI BURUZ / EN LA ACTUALIDAD, HAY DEMASIADAS LEYES SOBRE SALUD Y SEGURIDAD EN EL TRABAJO	Gutziz ados / Totalmente de acuerdo	3	6	1	5	2	4	1	3	2	4	4	4	
	Ados / De acuerdo	17	21	14	19	18	15	12	13	10	26	16	20	
	Ez ados ez kontra / Ni de acuerdo ni en desacuerdo	26	22	28	24	25	26	31	26	32	18	27	19	
	Kontra / En desacuerdo	33	33	34	30	33	32	32	38	34	29	31	42	
	Gutziz kontra / Totalmente en desacuerdo	14	10	16	13	16	12	13	16	18	10	16	6	
	Ed-Ee / Ns-Nc	8	8	7	9	5	10	11	4	4	13	7	12	
HOBE LITZATEKE OSASUNA ETA SEGURTASUN ARAUAK EGITEAREN ARDURA ENPRESEN ESKU UZTEA / SERÍA MEJOR DEJAR LA REGULACIÓN DE LA SALUD Y LA SEGURIDAD EN MANOS DE LAS EMPRESAS	Gutziz ados / Totalmente de acuerdo	3	5	3	3	3	3	9	2	3	2	3	0	
	Ados / De acuerdo	11	9	8	16	7	13	7	9	5	17	8	4	
	Ez ados ez kontra / Ni de acuerdo ni en desacuerdo	18	15	20	17	18	18	28	18	21	12	19	34	
	Kontra / En desacuerdo	38	42	39	35	35	41	33	38	35	43	37	44	
	Gutziz kontra / Totalmente en desacuerdo	29	27	31	28	37	23	21	32	36	24	31	18	
	Ed-Ee / Ns-Nc	1	3	0	2	0	2	1	1	0	2	1	2	
<i>Ehuneko bertikalak / Porcentajes verticales</i>	100	100	100	100	100	100	100	100	100	100	100	100	100	
<i>n (absolutu haztatu gabeak) / n (absolutos sin ponderar)</i>	(1000)	(250)	(450)	(300)	(479)	(518)	(120)	(260)	(340)	(280)	(818)	(154)	(26)	

Laneko osasun eta segurtasunari buruzko esaldi batzuk irakurriko dizkizut. Horietako bakoitzari buruz esadazu, mesedez, guztiz ados zauden, ados, ez ados eta ez kontra, kontra edo guztiz kontra / Voy a leerle una serie de afirmaciones sobre salud y seguridad en el trabajo. Respecto a cada una de ellas indíqueme si está totalmente de acuerdo, de acuerdo, ni de acuerdo ni en desacuerdo, en desacuerdo o totalmente en desacuerdo

	Guztira / Total	IKASKETAK / ESTUDIOS			LAN EGOERA / SITUACIÓN LABORAL					KLASE SOZIALA / CLASE SOCIAL			
		≤ 1. mailakoak / ≤ primarios	2. mailakoak, LH / Secundarios,FP	Goi-mailakoak / Superiores	Lanean / Trabajando	Langabezia / En paro	Etxeko lanak / Labores del hogar	Ikasten / Estudiando	Jubilatua, pentsioduna / Jubilado/a, pensionista	Baxua / Baja	Erdikoa / Media	Altua / Alta	
ADMINISTRAZIO PUBLIKOEN ZIURTATU BEHARKO LUKETE ENPRESEK BERE LANGILEEN OSASUNA ETA SEGURTASUNA ZAINTZEN DITUZTELA / LA ADMINISTRACIÓN PÚBLICA DEBERÍA ASEGURAR QUE LAS EMPRESAS PROTEJAN LA SALUD Y LA SEGURIDAD DE SUS TRABAJADORAS Y TRABAJADORES	Guztiz ados / Totalmente de acuerdo	66	57	71	67	71	87	46	65	58	70	63	61
	Ados / De acuerdo	29	40	24	28	24	7	37	31	41	25	32	35
	Ez ados ez kontra / Ni de acuerdo ni en desacuerdo	3	2	4	3	4	3	7	4	0	3	3	3
	Kontra / En desacuerdo	1	1	0	1	1	2	5	0	1	1	1	0
	Guztiz kontra / Totalmente en desacuerdo	0	0	1	0	0	0	5	0	0	0	1	0
	Ed-Ee / Ns-Nc	0	0	0	0	0	0	0	0	0	0	0	0
LANEAN OSASUNA ETA SEGURTASUNA ZAINTEA GIZARTE AURRERATUEN OINARRIZKO PRINTZPIO BAT DA / EL CUIDADO DE LA SALUD Y LA SEGURIDAD EN EL TRABAJO ES UN PRINCIPIO BÁSICO DE LAS SOCIEDADES AVANZADAS	Guztiz ados / Totalmente de acuerdo	62	48	69	67	66	88	45	72	54	65	60	59
	Ados / De acuerdo	32	43	27	29	28	10	26	15	44	28	35	39
	Ez ados ez kontra / Ni de acuerdo ni en desacuerdo	4	5	4	3	5	0	12	8	0	5	3	1
	Kontra / En desacuerdo	1	3	0	1	0	2	17	5	0	2	1	1
	Guztiz kontra / Totalmente en desacuerdo	0	0	0	0	0	0	0	0	0	0	0	0
	Ed-Ee / Ns-Nc	0	1	0	0	0	0	0	0	1	0	1	1
OSASUN ETA SEGURTASUNARI BURUZKO ARAURIK GABE LAN ISTRIPU GEHIAGO EGONGO LIRATEKE / SIN REGULACIONES SOBRE LA SALUD Y LA SEGURIDAD HABRÍA MÁS ACCIDENTES LABORALES	Guztiz ados / Totalmente de acuerdo	56	46	59	61	61	72	46	41	45	58	55	43
	Ados / De acuerdo	35	42	32	33	31	15	24	52	46	29	38	50
	Ez ados ez kontra / Ni de acuerdo ni en desacuerdo	6	6	7	4	7	13	13	7	1	9	3	2
	Kontra / En desacuerdo	2	4	1	1	1	0	12	0	3	2	2	1
	Guztiz kontra / Totalmente en desacuerdo	1	1	1	1	1	0	0	0	3	1	1	5
	Ed-Ee / Ns-Nc	1	1	1	0	0	0	5	0	2	1	1	0
Ehuneko bertikalak / Porcentajes verticales	100	100	100	100	100	100	100	100	100	100	100	100	100
n (absolutu haztatu gabeak) / n (absolutos sin ponderar)	(1000)	(133)	(386)	(481)	(709)	(22)	(28)	(23)	(214)	(374)	(523)	(88)	

(...)



(...)

	Gutzira / Total	IKASKETAK / ESTUDIOS			LAN EGOERA / SITUACIÓN LABORAL					KLASE SOZIALA / CLASE SOCIAL			
		≤ 1. mailakoak / ≤ primarios	2. mailakoak, LH / Secundarios,FP	Goi-mailakoak / Superiores	Lanean / Trabajando	Langabezia / En paro	Etxeko lanak / Labores del hogar	Ikasten / Estudiando	Jubilatua, pentsioduna / Jubilado/a, pensionista	Baxua / Baja	Erdikoa / Media	Altua / Alta	
GOBERNU ERAKUNDEEK LANEKO OSASUN ETA SEGURTASUNARI BURUZKO LEGERIK EGINGO EZ BALUTE JENDE ASKOK BIZI-KALITATE OKERRAGOA IZANGO LUKE / SI LAS INSTITUCIONES GUBERNAMENTALES NO HICIERAN LEYES SOBRE SALUD Y SEGURIDAD EN EL TRABAJO MUCHA GENTE TENDRÍA UNA PEOR CALIDAD DE VIDA	Gutziz ados / Totalmente de acuerdo	44	35	47	49	45	51	36	54	41	43	45	41
	Ados / De acuerdo	45	53	43	40	43	40	47	46	51	46	45	40
	Ez ados ez kontra / Ni de acuerdo ni en desacuerdo	7	8	7	7	9	3	17	0	2	9	7	4
	Kontra / En desacuerdo	2	1	2	3	2	5	0	0	2	2	2	3
	Gutziz kontra / Totalmente en desacuerdo	1	1	1	0	1	0	0	0	1	0	0	5
	Ed-Ee / Ns-Nc	1	2	1	1	0	0	0	0	4	1	1	7
ENPRESEK BERE LANGILEEN ARRISKUAK KONTUAN HARTZEKO MODU ERAGINKOR BAKARRA LANEKO OSASUN ETA SEGURTASUNARI BURUZKO ARAUAK DIRA / LAS REGULACIONES SOBRE LA SALUD Y LA SEGURIDAD EN EL TRABAJO SON LA ÚNICA FORMA EFECTIVA PARA QUE LAS EMPRESAS TENGAN EN CUENTA LOS RIESGOS DE SUS TRABAJADORES Y TRABAJADORAS	Gutziz ados / Totalmente de acuerdo	33	36	36	23	32	57	25	31	35	39	30	27
	Ados / De acuerdo	45	49	43	45	42	25	46	58	52	41	49	42
	Ez ados ez kontra / Ni de acuerdo ni en desacuerdo	13	6	14	21	17	10	20	7	4	14	13	7
	Kontra / En desacuerdo	6	4	5	9	7	3	7	4	4	4	6	10
	Gutziz kontra / Totalmente en desacuerdo	1	1	1	1	1	4	0	0	1	1	1	8
	Ed-Ee / Ns-Nc	2	3	1	1	1	0	2	0	4	1	2	7
SINDIKATUEK GEHIAGO PARTE HARTU BEHARKO LUKETE LANEKO OSASUN ETA SEGURTASUNARI BURUZKO LEGEAK EGITEAN / LOS SINDICATOS DEBERÍAN TENER MAYOR PARTICIPACIÓN AL HACER LAS LEYES SOBRE SALUD Y SEGURIDAD LABORAL	Gutziz ados / Totalmente de acuerdo	29	29	31	23	29	41	21	23	28	33	25	24
	Ados / De acuerdo	43	49	41	42	42	48	31	55	49	46	43	34
	Ez ados ez kontra / Ni de acuerdo ni en desacuerdo	15	7	18	21	20	12	6	20	8	12	18	14
	Kontra / En desacuerdo	7	10	6	6	5	0	29	0	9	5	8	10
	Gutziz kontra / Totalmente en desacuerdo	3	3	2	5	3	0	6	0	3	2	3	12
	Ed-Ee / Ns-Nc	2	3	2	3	2	0	7	2	3	2	3	6
Ehuneko bertikalak / Porcentajes verticales	100	100	100	100	100	100	100	100	100	100	100	100	100
n (absolutu haztatu gabeak) / n (absolutos sin ponderar)	(1000)	(133)	(386)	(481)	(709)	(22)	(28)	(23)	(214)	(374)	(523)	(88)	

(...)

(...)

	Guztira / Total	IKASKETAK / ESTUDIOS			LAN EGOERA / SITUACIÓN LABORAL					KLASE SOZIALA / CLASE SOCIAL			
		≤ 1. mailakoak / ≤ primarios	2. mailakoak, LH / Secundarios, FP	Goi-mailakoak / Superiores	Lanean / Trabajando	Langabezian / En paro	Etxeko lanak / Labores del hogar	Ikasten / Estudiando	Jubilatua, pentsioduna / Jubilado/a, pensionista	Baxua / Baja	Erdikoa / Media	Altua / Alta	
GAUR EGUN LEGE GEHIEGI DAUDE LANEKO OSASUN ETA SEGURTASUNARI BURUZ / EN LA ACTUALIDAD, HAY DEMASIADAS LEYES SOBRE SALUD Y SEGURIDAD EN EL TRABAJO	Gutziz ados / Totalmente de acuerdo	3	3	3	3	0	4	0	4	2	3	9	
	Ados / De acuerdo	17	23	15	12	10	6	35	19	28	13	19	25
	Ez ados ez kontra / Ni de acuerdo ni en desacuerdo	26	21	29	25	30	28	16	27	16	25	28	12
	Kontra / En desacuerdo	33	31	33	34	34	48	24	24	31	35	31	32
	Gutziz kontra / Totalmente en desacuerdo	14	10	15	17	18	18	7	7	8	19	11	4
	Ed-Ee / Ns-Nc	8	13	5	9	5	0	14	23	13	6	8	18
HOBE LITZATEKE OSASUNA ETA SEGURTASUN ARAUAK EGITEAREN ARDURA ENPRESEN ESKU UZTEA / SERÍA MEJOR DEJAR LA REGULACIÓN DE LA SALUD Y LA SEGURIDAD EN MANOS DE LAS EMPRESAS	Gutziz ados / Totalmente de acuerdo	3	4	2	4	3	2	4	12	2	2	4	2
	Ados / De acuerdo	11	20	6	8	6	5	17	3	20	9	11	17
	Ez ados ez kontra / Ni de acuerdo ni en desacuerdo	18	15	21	16	20	23	23	31	9	19	18	11
	Kontra / En desacuerdo	38	38	38	39	35	39	38	42	46	34	41	33
	Gutziz kontra / Totalmente en desacuerdo	29	22	32	32	34	31	11	12	22	35	24	35
	Ed-Ee / Ns-Nc	1	2	1	1	1	0	6	0	1	0	2	2
Ehuneko bertikalak / Porcentajes verticales	100	100	100	100	100	100	100	100	100	100	100	100	
n (absolutu haztatu gabeak) / n (absolutos sin ponderar)	(1000)	(133)	(386)	(481)	(709)	(22)	(28)	(23)	(214)	(374)	(523)	(88)	

## 2.8 – Laneko osasun eta segurtasunari buruzko araudiaren betetze maila Euskadiko enpresetan / Nivel de cumplimiento de la normativa de salud y seguridad laboral en las empresas de Euskadi

Zure ustez euskal enpresek zein neurritan betetzen dituzte lan osasunari eta segurtasunari buruzko arauen eskakizun eta betekizunak? Baloratu 1etik 5era. 1ak esan nahi du ez dituztela batere betetzen eta 5ak guztiz betetzen dituztela /  
¿En qué medida cree que cumplen las empresas vascas con los requisitos y exigencias de la normativa en materia de seguridad y salud laboral? Valórela del 1 al 5, siendo 1 “cumplimiento nulo” y 5 “cumplimiento total”

	Guztira / Total	LURRALDEA / TERRITORIO			SEXUA / SEXO		ADIN TALDEAK / GRUPOS DE EDAD				JAIOTERRIA / LUGAR DE NACIMIENTO		
		Araba	Bizkaia	Gipuzkoa	Gizona / Hombre	Emakumea / Mujer	18-29	30-45	46-64	≥ 65	EAE+ Nafarroa / CAPV+ Navarra	Estatua / Estado	Atzerria / Extranjero
Batezbestekoak (1=Ez dituzte batere betetzen; 5=Guztiz betetzen dituzte) / Medias (1= Cumplimiento nulo; 5= Cumplimiento total)	<b>3,2</b>	3,1	3,2	3,1	3,2	3,1	3,1	3,1	3,0	3,3	3,1	3,3	3,2
<i>n (absolutu haztatu gabeak) / n (absolutos sin ponderar)</i>	(909)	(223)	(414)	(272)	(448)	(458)	(106)	(235)	(320)	(248)	(753)	(129)	(25)

	Guztira / Total	IKASKETAK / ESTUDIOS			LAN EGOERA / SITUACIÓN LABORAL					KLASE SOZIALA / CLASE SOCIAL		
		≤ 1. mailakoak / ≤ primarios	2. mailakoak, LH / Secundarios,FP	Goi-mailakoak / Superiores	Lanean / Trabajando	Langabezian / En paro	Etxeko lanak / Labores del hogar	Ikasten / Estudiando	Jubilatua, pentsioduna / Jubilado/a, pensionista	Baxua / Baja	Erdikoa / Media	Altua / Alta
Batezbestekoak (1=Ez dituzte batere betetzen; 5=Guztiz betetzen dituzte) / Medias (1= Cumplimiento nulo; 5= Cumplimiento total)	<b>3,2</b>	3,2	3,1	3,1	3,1	2,7	3,6	3,3	3,3	2,9	3,3	3,3
<i>n (absolutu haztatu gabeak) / n (absolutos sin ponderar)</i>	(909)	(113)	(357)	(439)	(654)	(20)	(23)	(19)	(191)	(341)	(476)	(83)

## 2.9 – Enpresetako osasunaren eta segurtasunaren kudeaketari buruzko iritzia / Opiniones sobre la gestión de la salud y la seguridad en las empresas

*Laneko osasun eta segurtasunari buruzko esaldi batzuk irakurriko dizkizut. Horietako bakoitzari buruz esadazu, mesedez, guztiz ados zauden, ados, ez ados eta ez kontra, kontra edo guztiz kontra / Voy a leerle una serie de afirmaciones sobre salud y seguridad en el trabajo. Respecto a cada una de ellas indíqueme si está totalmente de acuerdo, de acuerdo, ni de acuerdo ni en desacuerdo, en desacuerdo o totalmente en desacuerdo*

	Guztira / Total	LURRALDEA / TERRITORIO			SEXUA / SEXO		ADIN TALDEAK / GRUPOS DE EDAD				JAIOTERRIA / LUGAR DE NACIMIENTO			
		Araba	Bizkaia	Gipuzkoa	Gizona / Hombre	Emakumea / Mujer	18-29	30-45	46-64	>=65	EAE+ Nafarroa / CAPV+ Navarra	Estatua / Estado	Atzerria / Extranjero	
<b>LANTOKIETAN OSASUN ETA SEGURTASUN IKUSKAPEN GEHIAGO EGIN BEHARKO LIRATEKE / SE DEBERÍAN HACER MÁS INSPECCIONES SOBRE SALUD Y SEGURIDAD EN LOS LUGARES DE TRABAJO</b>	<b>Guztiz ados / Totalmente de acuerdo</b>	<b>57</b>	54	58	55	58	56	53	54	61	56	61	64	
	<b>Ados / De acuerdo</b>	<b>37</b>	38	36	38	36	37	35	36	32	41	37	34	
	<b>Ez ados ez kontra / Ni de acuerdo ni en desacuerdo</b>	<b>5</b>	6	4	6	5	4	8	7	7	1	6	1	2
	<b>Kontra / En desacuerdo</b>	<b>1</b>	1	2	1	1	2	3	3	0	1	1	2	0
	<b>Guztiz kontra / Totalmente en desacuerdo</b>	<b>0</b>	0	0	0	0	0	0	0	0	0	0	0	0
	<b>Ed-Ee / Ns-Nc</b>	<b>0</b>	0	1	0	0	1	0	0	0	1	0	1	0
<b>ENPRESEK ONARTU BEHAR DUTE BEREN ARDURA DELA LANAK ERAGINDAKO OSASUN ARAZORIK EZ SORTZEKO BALIABIDEAK JARTZEA / LAS EMPRESAS DEBEN ASUMIR QUE ES RESPONSABILIDAD SUYA PONER LOS MEDIOS PARA EVITAR LOS PROBLEMAS DE SALUD OCACIONADOS POR EL TRABAJO</b>	<b>Guztiz ados / Totalmente de acuerdo</b>	<b>56</b>	56	56	55	60	52	52	59	61	50	57	48	68
	<b>Ados / De acuerdo</b>	<b>37</b>	38	36	38	33	40	33	34	31	45	35	44	32
	<b>Ez ados ez kontra / Ni de acuerdo ni en desacuerdo</b>	<b>6</b>	4	7	6	6	7	15	7	7	3	7	3	0
	<b>Kontra / En desacuerdo</b>	<b>1</b>	1	1	0	1	1	0	0	1	1	0	3	0
	<b>Guztiz kontra / Totalmente en desacuerdo</b>	<b>0</b>	0	0	0	0	0	0	0	0	0	0	0	0
	<b>Ed-Ee / Ns-Nc</b>	<b>0</b>	0	1	0	0	1	0	0	0	1	0	2	0
<b>LANEKO OSASUNA ETA SEGURTASUNA EGOKI ZAINTEZEA ENPRESEN "BIKAINASUN EZAUGARRI" BAT DA / ATENDER ADECUADAMENTE LA SALUD Y LA SEGURIDAD EN EL TRABAJO ES UN "RASGO DE EXCELENCIA" EN LAS EMPRESAS</b>	<b>Guztiz ados / Totalmente de acuerdo</b>	<b>45</b>	44	45	45	47	43	40	41	51	43	47	36	42
	<b>Ados / De acuerdo</b>	<b>38</b>	42	36	38	37	38	34	40	32	43	38	40	27
	<b>Ez ados ez kontra / Ni de acuerdo ni en desacuerdo</b>	<b>10</b>	8	11	8	8	11	14	14	10	5	9	9	25
	<b>Kontra / En desacuerdo</b>	<b>6</b>	4	6	6	6	5	9	4	6	6	4	12	2
	<b>Guztiz kontra / Totalmente en desacuerdo</b>	<b>1</b>	1	1	2	1	1	2	1	1	2	1	3	0
	<b>Ed-Ee / Ns-Nc</b>	<b>1</b>	2	1	0	0	1	2	1	1	1	1	1	4
<i>Ehuneko bertikalak / Porcentajes verticales</i>	<i>100</i>	<i>100</i>	<i>100</i>	<i>100</i>	<i>100</i>	<i>100</i>	<i>100</i>	<i>100</i>	<i>100</i>	<i>100</i>	<i>100</i>	<i>100</i>	<i>100</i>	
<i>n (absolutu haztatu gabeak) / n (absolutos sin ponderar)</i>	<i>(1000)</i>	<i>(250)</i>	<i>(450)</i>	<i>(300)</i>	<i>(479)</i>	<i>(518)</i>	<i>(120)</i>	<i>(260)</i>	<i>(340)</i>	<i>(280)</i>	<i>(818)</i>	<i>(154)</i>	<i>(26)</i>	

(...)

(...)

	Guztira / Total	LURRALDEA / TERRITORIO			SEXUA / SEXO		ADIN TALDEAK / GRUPOS DE EDAD				JAIOTERRIA / LUGAR DE NACIMIENTO			
		Araba	Bizkaia	Gipuzkoa	Gizona / Hombre	Emakumea / Mujer	18-29	30-45	46-64	>=65	EAE+ Nafarroa / CAPV+ Navarra	Estatua / Estado	Atzerria / Extranjero	
LANEKO OSASUN ETA SEGURTASUNA KUDEATZEAN, ADMINISTRAZIOAK ETA ENPRESEK KONTUAN HARTU BEHARKO LITUZKETE LANGILEEN GENEROA, ADINA ETA JATORRIA BEZALAKO GAIAK / LA ADMINISTRACIÓN Y LAS EMPRESAS DEBERÍAN TENER EN CUENTA CUESTIONES COMO EL GÉNERO, LA EDAD Y EL LUGAR DE PROCEDENCIA DE LAS Y LOS TRABAJADORES AL GESTIONAR LA SALUD Y LA SEGURIDAD EN EL TRABAJO	Gutziz ados / Totalmente de acuerdo	23	18	26	21	23	22	26	18	26	23	23	19	46
	Ados / De acuerdo	36	37	37	35	36	37	35	33	34	41	37	37	28
	Ez ados ez kontra / Ni de acuerdo ni en desacuerdo	19	21	21	16	20	19	28	26	21	11	19	18	23
	Kontra / En desacuerdo	14	16	10	19	15	13	6	16	12	16	14	16	4
	Gutziz kontra / Totalmente en desacuerdo	5	6	3	8	5	6	4	3	7	5	5	8	0
	Ed-Ee / Ns-Nc	2	2	3	2	2	3	1	4	1	4	3	2	0
LAN BATZUETAN, ADIBIDEZ BULEGOETAN, DENDETAN, HEZKUNTZAN ETA ABAR, EZ DAGO IA LANAK ERAGINDAKO ISTRIPU EDO OSASUN ARAZOEN ARRISKURIK / HAY TRABAJOS DE OFICINA, EN COMERCIOS, EN EDUCACIÓN, ETC. DONDE APENAS HAY RIESGO DE ACCIDENTES O PROBLEMAS DE SALUD	Gutziz ados / Totalmente de acuerdo	8	6	10	4	8	7	14	7	4	9	7	7	26
	Ados / De acuerdo	23	29	20	26	27	21	23	25	17	28	24	25	9
	Ez ados ez kontra / Ni de acuerdo ni en desacuerdo	15	14	12	19	14	15	18	13	17	13	15	13	30
	Kontra / En desacuerdo	36	32	40	33	35	37	35	35	42	33	36	40	24
	Gutziz kontra / Totalmente en desacuerdo	16	15	17	15	16	16	9	21	19	12	17	12	11
	Ed-Ee / Ns-Nc	2	3	1	3	1	3	0	0	0	5	2	3	0
LAN ISTRIPUAK ETA OSASUN ARAZOAK ARRISKU BEREZIAK DITUZTEN LANETAN BAKARRIK GERTATZEN DIRA, ERAIKUNTZAN ADIBIDEZ / LOS ACCIDENTES DE TRABAJO Y LOS PROBLEMAS DE SALUD SOLO SUCEDEN EN TRABAJOS CON RIESGOS ESPECIALES, COMO LA CONSTRUCCIÓN	Gutziz ados / Totalmente de acuerdo	5	6	3	8	5	4	6	4	1	8	5	3	4
	Ados / De acuerdo	13	11	10	18	12	14	13	7	7	21	11	23	2
	Ez ados ez kontra / Ni de acuerdo ni en desacuerdo	7	7	6	8	7	7	8	7	7	7	7	8	4
	Kontra / En desacuerdo	43	40	47	37	39	45	39	36	43	47	42	38	74
	Gutziz kontra / Totalmente en desacuerdo	33	35	34	29	37	29	33	46	42	17	35	27	17
	Ed-Ee / Ns-Nc	0	0	1	0	0	1	1	0	0	1	0	1	0
<i>Ehuneko bertikalak / Porcentajes verticales</i>	100	100	100	100	100	100	100	100	100	100	100	100	100	100
<i>n (absolutu haztatu gabeak) / n (absolutos sin ponderar)</i>	(1000)	(250)	(450)	(300)	(479)	(518)	(120)	(260)	(340)	(280)	(818)	(154)	(26)	

Laneko osasun eta segurtasunari buruzko esaldi batzuk irakurriko dizkizut. Horietako bakoitzari buruz esadazu, mesedez, guztiz ados zauden, ados, ez ados eta ez kontra, kontra edo guztiz kontra / Voy a leerle una serie de afirmaciones sobre salud y seguridad en el trabajo. Respecto a cada una de ellas indíqueme si está totalmente de acuerdo, de acuerdo, ni de acuerdo ni en desacuerdo, en desacuerdo o totalmente en desacuerdo

	Guztira / Total	IKASKETAK / ESTUDIOS			LAN EGOERA / SITUACIÓN LABORAL					KLASE SOZIALA / CLASE SOCIAL			
		≤ 1. mailakoak / ≤ primarios	2. mailakoak, LH / Secundarios,FP	Goi-mailakoak / Superiores	Lanean / Trabajando	Langabezia / En paro	Etxeko lanak / Labores del hogar	Ikasten / Estudiando	Jubilatua, pentsioduna / Jubilado/a, pensionista	Baxua / Baja	Erdikoa / Media	Altua / Alta	
LANTOKIETAN OSASUN ETA SEGURTASUN IKUSKAPEN GEHIAGO EGIN BEHARKO LIRATEKE / SE DEBERÍAN HACER MÁS INSPECCIONES SOBRE SALUD Y SEGURIDAD EN LOS LUGARES DE TRABAJO	Guztiz ados / Totalmente de acuerdo	57	55	60	50	58	74	43	45	56	64	51	54
	Ados / De acuerdo	37	41	33	40	34	24	46	38	42	30	41	39
	Ez ados ez kontra / Ni de acuerdo ni en desacuerdo	5	3	5	8	7	2	0	18	1	5	6	2
	Kontra / En desacuerdo	1	0	2	1	1	0	5	0	0	1	1	3
	Guztiz kontra / Totalmente en desacuerdo	0	0	0	0	0	0	0	0	0	0	0	0
	Ed-Ee / Ns-Nc	0	1	0	1	0	0	5	0	0	1	0	1
ENPRESEK ONARTU BEHAR DUTE BEREN ARDURA DELA LANAK ERAGINDAKO OSASUN ARAZORIK EZ SORTZEKO BALIABIDEAK JARTZEA / LAS EMPRESAS DEBEN ASUMIR QUE ES RESPONSABILIDAD SUYA PONER LOS MEDIOS PARA EVITAR LOS PROBLEMAS DE SALUD OCASIONADOS POR EL TRABAJO	Guztiz ados / Totalmente de acuerdo	56	52	60	52	60	67	35	23	53	63	50	51
	Ados / De acuerdo	37	43	32	39	32	33	47	38	45	28	43	46
	Ez ados ez kontra / Ni de acuerdo ni en desacuerdo	6	2	8	8	7	0	5	39	2	7	7	3
	Kontra / En desacuerdo	1	1	0	1	1	0	5	0	0	1	0	1
	Guztiz kontra / Totalmente en desacuerdo	0	0	0	0	0	0	0	0	0	0	0	0
	Ed-Ee / Ns-Nc	0	1	0	0	0	0	7	0	0	1	0	0
LANEKO OSASUNA ETA SEGURTASUNA EGOKI ZAINTEA ENPRESEN "BIKAINTEA EZAUGARRI" BAT DA / ATENDER ADECUADAMENTE LA SALUD Y LA SEGURIDAD EN EL TRABAJO ES UN "RASGO DE EXCELENCIA" EN LAS EMPRESAS	Guztiz ados / Totalmente de acuerdo	45	36	49	47	46	62	38	52	42	43	46	46
	Ados / De acuerdo	38	42	37	35	36	16	36	29	46	35	40	36
	Ez ados ez kontra / Ni de acuerdo ni en desacuerdo	10	10	9	11	11	14	10	14	4	12	8	6
	Kontra / En desacuerdo	6	10	3	5	6	4	16	4	4	8	4	7
	Guztiz kontra / Totalmente en desacuerdo	1	1	1	1	1	4	0	1	2	1	1	4
	Ed-Ee / Ns-Nc	1	2	1	1	1	0	0	0	1	1	1	1
Ehuneko bertikalak / Porcentajes verticales	100	100	100	100	100	100	100	100	100	100	100	100	100
n (absolutu haztatu gabeak) / n (absolutos sin ponderar)	(1000)	(133)	(386)	(481)	(709)	(22)	(28)	(23)	(214)	(374)	(523)	(88)	

(...)

(...)

		IKASKETAK / ESTUDIOS				LAN EGOERA / SITUACIÓN LABORAL					KLASE SOZIALA / CLASE SOCIAL		
		Guztira / Total	≤ 1. mailakoak / ≤ primarios	2. mailakoak, LH / Secundarios,FP	Goi-mailakoak / Superiores	Lanean / Trabajando	Langabezia / En paro	Etxeko lanak / Labores del hogar	Ikasten / Estudiando	Jubilatua, pentsioduna / Jubilado/a, pensionista	Baxua / Baja	Erdikoa / Media	Altua / Alta
LANEKO OSASUN ETA SEGURTASUNA KUDEATZEAN, ADMINISTRAZIOAK ETA ENPRESEK KONTUAN HARTU BEHARKO LITUZKETE LANGILEEN GENEROA, ADINA ETA JATORRIA BEZALAKO GAIAK / LA ADMINISTRACIÓN Y LAS EMPRESAS DEBERÍAN TENER EN CUENTA CUESTIONES COMO EL GÉNERO, LA EDAD Y EL LUGAR DE PROCEDENCIA DE LAS Y LOS TRABAJADORES AL GESTIONAR LA SALUD Y LA SEGURIDAD EN EL TRABAJO	Guztiz ados / Totalmente de acuerdo	23	23	23	23	22	57	19	10	23	26	20	27
	Ados / De acuerdo	36	36	35	39	35	23	38	48	41	34	38	47
	Ez ados ez kontra / Ni de acuerdo ni en desacuerdo	19	17	20	21	24	7	19	17	10	18	21	10
	Kontra / En desacuerdo	14	17	13	11	12	3	19	18	17	14	14	16
	Guztiz kontra / Totalmente en desacuerdo	5	5	6	5	5	5	6	3	5	6	5	1
	Ed-Ee / Ns-Nc	2	2	3	2	2	4	0	5	4	2	3	1
LAN BATZUETAN, ADIBIDEZ BULEGOETAN, DENDETAN, HEZKUNTZAN ETA ABAR, EZ DAGO IA LANAK ERAGINDAKO ISTRIPU EDO OSASUN ARAZOEN ARRISKURIK / HAY TRABAJOS DE OFICINA, EN COMERCIOS, EN EDUCACIÓN, ETC. DONDE APENAS HAY RIESGO DE ACCIDENTES O PROBLEMAS DE SALUD	Guztiz ados / Totalmente de acuerdo	8	12	6	6	5	21	2	14	12	6	9	9
	Ados / De acuerdo	23	27	23	20	19	4	48	51	28	19	26	37
	Ez ados ez kontra / Ni de acuerdo ni en desacuerdo	15	12	16	15	16	22	10	23	12	15	15	12
	Kontra / En desacuerdo	36	35	35	41	40	48	31	10	31	40	35	18
	Guztiz kontra / Totalmente en desacuerdo	16	8	20	18	20	5	2	2	12	18	14	22
	Ed-Ee / Ns-Nc	2	6	0	0	0	0	6	0	5	2	1	2
LAN ISTRIPUAK ETA OSASUN ARAZOAK ARRISKU BEREZIAK DITUZTEN LANETAN BAKARRIK GERTATZEN DIRA, ERAIKUNTZAN ADIBIDEZ / LOS ACCIDENTES DE TRABAJO Y LOS PROBLEMAS DE SALUD SOLO SUCEDEN EN TRABAJOS CON RIESGOS ESPECIALES, COMO LA CONSTRUCCIÓN	Guztiz ados / Totalmente de acuerdo	5	6	4	3	2	0	4	26	10	3	6	7
	Ados / De acuerdo	13	23	8	10	7	13	13	20	25	10	14	25
	Ez ados ez kontra / Ni de acuerdo ni en desacuerdo	7	3	9	8	7	0	13	0	6	6	7	9
	Kontra / En desacuerdo	43	47	41	40	41	50	53	27	45	44	41	37
	Guztiz kontra / Totalmente en desacuerdo	33	19	38	40	43	38	11	20	14	37	31	22
	Ed-Ee / Ns-Nc	0	1	0	0	0	0	5	7	0	1	0	0
Ehuneko bertikalak / Porcentajes verticales	100	100	100	100	100	100	100	100	100	100	100	100	100
n (absolutu haztatu gabeak) / n (absolutos sin ponderar)	(1000)	(133)	(386)	(481)	(709)	(22)	(28)	(23)	(214)	(374)	(523)	(88)	

## 2.10 – Laneko osasuna eta segurtasuna hobetzeko moduak / Maneras de mejorar la salud y la seguridad laboral

*Orain osasuna eta segurtasuna hobetzen lagundu dezaketen bost gauza aipatuko dizkizut. Zure ustez horietatik zeinek laguntzen dio gehien laneko osasunari eta segurtasunari? / A continuación se enumeran cinco cosas que pueden ayudar a incrementar la salud y la seguridad. ¿Cuál de ellas considera que ayuda más a la salud y a la seguridad en el trabajo?*

	Guztira / Total	LURRALDEA / TERRITORIO			SEXUA / SEXO		ADIN TALDEAK / GRUPOS DE EDAD				JAIOTERRIA / LUGAR DE NACIMIENTO		
		Araba	Bizkaia	Gipuzkoa	Gizona / Hombre	Emakumea / Mujer	18-29	30-45	46-64	≥ 65	EAE+ Nafarroa / CAPV+ Navarra	Estatua / Estado	Atzerria / Extranjero
Osasun eta segurtasun legeak errespetaraztea / Que se hagan respetar las leyes de salud y seguridad	30	28	33	27	32	30	31	27	31	32	33	19	30
Enpresaria bere enpresako segurtasunaz eta osasunaz kezkatzeta / Que el empresario o empresaria se preocupe de la salud y la seguridad en su empresa	29	30	24	36	28	28	28	33	29	26	26	40	24
Sen ona, zentzu ona / El sentido común	15	18	16	14	17	14	12	17	11	20	15	18	5
Informazio gehiago ematea osasuna eta segurtasuna hobetzeko moduei buruz / Que se informe más sobre cómo mejorar la salud y la seguridad en el trabajo	15	15	17	13	13	17	16	16	20	11	15	15	29
Langileek jarritako salaketak / Las denuncias por parte de las y los trabajadores	8	7	8	6	9	6	10	7	8	7	8	5	11
Beste bat / Otra(s)	1	0	1	1	0	1	0	0	0	2	0	3	0
Bat ere ez / Ninguna	0	1	0	1	0	1	0	0	0	1	0	0	0
Ed-Ee / Ns-Nc	2	0	1	2	0	3	3	1	2	1	2	1	2
<i>Ehuneko bertikalak / Porcentajes verticales</i>	100	100	100	100	100	100	100	100	100	100	100	100	100
<i>n (absolutu haztatu gabeak) / n (absolutos sin ponderar)</i>	(1000)	(250)	(450)	(300)	(479)	(518)	(120)	(260)	(340)	(280)	(818)	(154)	(26)



*Orain osasuna eta segurtasuna hobetzen lagundu dezaketen bost gauza aipatuko dizkizut. Zure ustez horietatik zeinek laguntzen dio gehien laneko osasunari eta segurtasunari? / A continuación se enumeran cinco cosas que pueden ayudar a incrementar la salud y la seguridad. ¿Cuál de ellas considera que ayuda más a la salud y a la seguridad en el trabajo?*

	Guztira / Total	IKASKETAK / ESTUDIOS			LAN EGOERA / SITUACIÓN LABORAL					KLASE SOZIALA / CLASE SOCIAL		
		≤ 1. mailakoak / ≤ primarios	2. mailakoak, LH / Secundarios,FP	Goi-mailakoak / Superiores	Lanean / Trabajando	Langabezia / En paro	Etxeko lanak / Labores del hogar	Ikasten / Estudiando	Jubilatua, pentsioduna / Jubilado/a, pensionista	Baxua / Baja	Erdikoa / Media	Altua / Alta
Osasun eta segurtasun legeak errespetaraztea / Que se hagan respetar las leyes de salud y seguridad	30	25	32	35	31	17	40	29	29	27	31	33
Enpresaria bere enpresako segurtasunaz eta osasunaz kezkatzea / Que el empresario o empresaria se preocupe de la salud y la seguridad en su empresa	29	31	26	32	29	34	31	41	27	32	27	26
Sen ona, zentzu ona / El sentido común	15	17	16	12	14	6	12	14	20	15	17	13
Informazio gehiago ematea osasuna eta segurtasuna hobetzeko moduei buruz / Que se informe más sobre cómo mejorar la salud y la seguridad en el trabajo	15	13	17	15	17	38	2	2	12	15	16	14
Langileek jarritako salaketak / Las denuncias por parte de las y los trabajadores	8	10	8	5	7	5	5	14	8	10	6	10
Beste bat / Otra(s)	1	2	0	0	0	0	5	0	2	1	0	1
Bat ere ez / Ninguna	0	1	0	0	0	0	0	0	1	0	0	3
Ed-Ee / Ns-Nc	2	2	2	1	2	0	4	0	1	1	3	1
<i>Ehuneko bertikalak / Porcentajes verticales</i>	100	100	100	100	100	100	100	100	100	100	100	100
<i>n (absolutu haztatu gabeak) / n (absolutos sin ponderar)</i>	(1000)	(133)	(386)	(481)	(709)	(22)	(28)	(23)	(214)	(374)	(523)	(88)

## 2.11 – Administrazio publikoak laneko osasun eta segurtasunaren inguruan egin beharrekoa / Labor de la administración pública en la salud y la seguridad laboral

*Ondoko zerrendatik, mesedez, aipatu zein hiru arlotan egin beharko luken ahalegin handiena administrazio publikoak hurrengo bost urteetan / De la siguiente lista indique, por favor, ¿cuáles son las tres áreas en las que la Administración Pública debería concentrar sus esfuerzos en los próximos cinco años?*

	Guztira / Total	LURRALDEA / TERRITORIO			SEXUA / SEXO		ADIN TALDEAK / GRUPOS DE EDAD				JAIOTERRIA / LUGAR DE NACIMIENTO		
		Araba	Bizkaia	Gipuzkoa	Gizona / Hombre	Emakumea / Mujer	18-29	30-45	46-64	≥ 65	EAE+ Nafarroa / CAPV+ Navarra	Estatua / Estado	Atzerria / Extranjero
Istripu kopuruen ikusapena eta kontrola / Inspección y control de la siniestralidad	57	59	60	51	61	54	51	54	66	52	57	58	48
Lan arriskuei buruzko formazioa / Formación en prevención de riesgos laborales	55	51	57	53	54	56	37	49	59	61	54	59	58
Gaixotasun profesionalen prebentzioa / Prevención de enfermedades profesionales	47	39	51	45	47	49	49	51	46	47	50	43	14
Enpresarien kontzientziaketa eta sentsibilizazioa / Concienciación y sensibilización de los/as empresarios/as	44	43	44	45	46	43	48	46	48	38	44	42	44
Lan istripuen ikerketa eta azterketa / Investigación y análisis de los siniestros laborales	37	32	35	44	41	34	47	42	34	35	36	41	57
Gizartearen kontzientziaketa eta sentsibilizazioa / Concienciación y sensibilización de la sociedad	28	32	26	29	30	26	34	31	23	28	30	20	21
Lan arriskuen prebentzioan genero ikuspegia barneratzea / Incorporación de la perspectiva de género en la prevención de riesgos laborales	16	17	15	17	14	17	19	17	16	14	14	18	43
Ed-Ee / Ns-Nc	1	3	1	1	0	2	1	1	1	1	1	1	0
<i>n (absolutu haztatu gabeak) / n (absolutos sin ponderar)</i>	<i>(1000)</i>	<i>(250)</i>	<i>(450)</i>	<i>(300)</i>	<i>(479)</i>	<i>(518)</i>	<i>(120)</i>	<i>(260)</i>	<i>(340)</i>	<i>(280)</i>	<i>(818)</i>	<i>(154)</i>	<i>(26)</i>

Ehuneko batura ez da 100 hiru erantzun eman ahal zirelako / Los porcentajes no suman 100 porque se podían dar tres respuestas

*Ondoko zerrendatik, mesedez, aipatu zein hiru arlotan egin beharko luken ahalegin handiena administrazio publikoak hurrengo bost urteetan / De la siguiente lista indique, por favor, ¿cuáles son las tres áreas en las que la Administración Pública debería concentrar sus esfuerzos en los próximos cinco años?*

	Guztira / Total	IKASKETAK / ESTUDIOS			LAN EGOERA / SITUACIÓN LABORAL					KLASE SOZIALA / CLASE SOCIAL		
		≤ 1. mailakoak / ≤ primarios	2. mailakoak, LH / Secundarios,FP	Goi-mailakoak / Superiores	Lanean / Trabajando	Langabezian / En paro	Etxeko lanak / Labores del hogar	Ikasten / Estudiando	Jubilatua, pentsioduna / Jubilado/a, pensionista	Baxua / Baja	Erdikoa / Media	Altua / Alta
Istripu kopuruen ikuskapena eta kontrola / Inspección y control de la siniestralidad	57	45	65	56	61	51	37	44	53	59	55	60
Lan arriskuei buruzko formazioa / Formación en prevención de riesgos laborales	55	56	55	55	54	45	44	38	63	53	57	55
Gaixotasun profesionalen prebentzioa / Prevención de enfermedades profesionales	47	54	43	48	48	37	51	53	46	49	48	40
Enpresarien kontzientziaketa eta sentsibilizazioa / Concienciación y sensibilización de los/as empresarios/as	44	35	48	46	47	44	38	59	38	45	43	44
Lan istripuen ikerketa eta azterketa / Investigación y análisis de los siniestros laborales	37	35	37	41	37	64	36	37	36	40	34	46
Gizartearen kontzientziaketa eta sentsibilizazioa / Concienciación y sensibilización de la sociedad	28	30	26	29	27	21	39	42	27	25	29	24
Lan arriskuen prebentzioan genero ikuspegia barneratzea / Incorporación de la perspectiva de género en la prevención de riesgos laborales	16	17	16	15	17	30	20	19	11	17	15	11
Ed-Ee / Ns-Nc	1	1	1	1	1	0	0	0	2	0	2	0
<i>n (absolutu haztatu gabeak) / n (absolutos sin ponderar)</i>	<i>(1000)</i>	<i>(133)</i>	<i>(386)</i>	<i>(481)</i>	<i>(709)</i>	<i>(22)</i>	<i>(28)</i>	<i>(23)</i>	<i>(214)</i>	<i>(374)</i>	<i>(523)</i>	<i>(88)</i>

Ehuneko batura ez da 100 hiru erantzun eman ahal zirelako / Los porcentajes no suman 100 porque se podían dar tres respuestas

## 3 – OSALAN

## 3.1 – Osalaren ezagutza / Conocimiento de Osalan

Esadazu, mesedez, zenbat ezagutzen duzun OSALAN / Por favor, dígame, en qué medida conoce Ud. OSALAN

	Guztira / Total	LURRALDEA / TERRITORIO			SEXUA / SEXO		ADIN TALDEAK / GRUPOS DE EDAD				JAIOTERRIA / LUGAR DE NACIMIENTO		
		Araba	Bizkaia	Gipuzkoa	Gizona / Hombre	Emakumea / Mujer	18-29	30-45	46-64	≥ 65	EAE+ Nafarroa / CAPV+ Navarra	Estatua / Estado	Atzerria / Extranjero
Oso ondo / Muy bien	1	2	1	1	2	1	0	1	1	1	1	0	0
Nahiko ondo / Bastante bien	11	8	10	14	15	8	10	13	11	11	12	7	0
Pixka bat bakarrik / Solo un poco	36	33	38	33	40	32	29	36	48	26	40	21	18
Inoiz entzun duzu, baina ez duzu batere ezagutzen / Ha oído hablar, pero no lo conoce nada	27	32	25	28	24	30	23	27	27	28	29	20	15
Ez duzu inoiz entzun / Nunca ha oído hablar de Osalan	25	24	26	24	19	30	38	22	12	34	17	52	67
<i>Ehuneko bertikalak / Porcentajes verticales</i>	100	100	100	100	100	100	100	100	100	100	100	100	100
<i>n (absolutu haztatu gabeak) / n (absolutos sin ponderar)</i>	(1000)	(250)	(450)	(300)	(479)	(518)	(120)	(260)	(340)	(280)	(818)	(154)	(26)

	Guztira / Total	IKASKETAK / ESTUDIOS			LAN EGOERA / SITUACIÓN LABORAL					KLASE SOZIALA / CLASE SOCIAL		
		≤ 1. mailakoak / ≤ primarios	2. mailakoak, LH / Secundarios, FP	Goi-mailakoak / Superiores	Lanean / Trabajando	Langabezian / En paro	Etxeko lanak / Labores del hogar	Ikasten / Estudiando	Jubilatua, pentsioduna / Jubilado/a, pensionista	Baxua / Baja	Erdikoa / Media	Altua / Alta
Oso ondo / Muy bien	1	0	2	2	1	0	0	0	1	1	1	5
Nahiko ondo / Bastante bien	11	8	13	12	13	5	2	0	10	10	12	14
Pixka bat bakarrik / Solo un poco	36	21	39	48	42	30	20	16	25	34	38	28
Inoiz entzun duzu, baina ez duzu batere ezagutzen / Ha oído hablar, pero no lo conoce nada	27	29	27	25	26	28	26	29	29	30	25	21
Ez duzu inoiz entzun / Nunca ha oído hablar de Osalan	25	41	21	13	17	37	52	55	35	25	25	32
<i>Ehuneko bertikalak / Porcentajes verticales</i>	100	100	100	100	100	100	100	100	100	100	100	100
<i>n (absolutu haztatu gabeak) / n (absolutos sin ponderar)</i>	(1000)	(133)	(386)	(481)	(709)	(22)	(28)	(23)	(214)	(374)	(523)	(88)

### 3.2 – Osalenen zereginak / Labores de Osalan

*Uste duzu Osalanek lan hauek egiten dituela? / ¿Cree que Osalan realiza labores de...?*

Galdera hau soilik Osalan ezagutzen dutela esan dutenei egin zaie (%48) / Pregunta realizada únicamente a quienes han contestado que conocen Osalan (48%)

"BAI" ESAN DUTENEN % / % DE QUIENES DICEN "SÍ"	Guztira / Total	LURRALDEA / TERRITORIO			SEXUA / SEXO		ADIN TALDEAK / GRUPOS DE EDAD				JAIOTERRIA / LUGAR DE NACIMIENTO		
		Araba	Bizkaia	Gipuzkoa	Gizona / Hombre	Emakumea / Mujer	18-29	30-45	46-64	≥ 65	EAE+ Nafarroa / CAPV+ Navarra	Estatua / Estado	Atzerria / Extranjero
Prebentziorako aholkularitza / Asesoramiento para la prevención	86	85	88	83	86	88	83	86	92	79	87	86	47
Ikuskaritza eta zigorrak jartzea / Inspección y sanción	75	76	79	69	82	69	69	80	78	70	77	74	21
Osasun azterketak / Reconocimientos médicos	48	36	48	55	41	55	79	42	37	60	49	45	80
<i>n (absolutu haztatu gabeak) / n (absolutos sin ponderar)</i>	<i>(535)</i>	<i>(128)</i>	<i>(251)</i>	<i>(156)</i>	<i>(292)</i>	<i>(241)</i>	<i>(46)</i>	<i>(142)</i>	<i>(222)</i>	<i>(125)</i>	<i>(474)</i>	<i>(54)</i>	<i>(6)</i>

	Guztira / Total	IKASKETAK / ESTUDIOS			LAN EGOERA / SITUACIÓN LABORAL					KLASE SOZIALA / CLASE SOCIAL		
		≤ 1. mailakoak / ≤ primarios	2. mailakoak, LH / Secundarios,FP	Goi-mailakoak / Superiores	Lanean / Trabajando	Langabezian / En paro	Etxeko lanak / Labores del hogar	Ikasten / Estudiando	Jubilatua, pentsioduna / Jubilado/a, pensionista	Baxua / Baja	Erdikoa / Media	Altua / Alta
Prebentziorako aholkularitza / Asesoramiento para la prevención	86	89	83	89	91	84	81	22	75	88	85	82
Ikuskaritza eta zigorrak jartzea / Inspección y sanción	75	72	75	78	77	84	57	92	71	76	74	88
Osasun azterketak / Reconocimientos médicos	48	56	47	45	42	64	100	100	64	44	51	65
<i>n (absolutu haztatu gabeak) / n (absolutos sin ponderar)</i>	<i>(535)</i>	<i>(38)</i>	<i>(203)</i>	<i>(294)</i>	<i>(425)</i>	<i>(10)</i>	<i>(6)</i>	<i>(3)</i>	<i>(89)</i>	<i>(184)</i>	<i>(293)</i>	<i>(50)</i>

### 3.3 – Osalani buruzko iritzi orokorra / Opinión general sobre Osalan

*Edonola ere, nolako iritzia duzu OSALANI buruz? Oso ona, nahiko ona, ez ona eta ez txarra, nahiko txarra ala oso txarra? /*

*De cualquier manera, ¿cómo de favorable o desfavorable es su opinión sobre OSALAN: muy favorable, bastante favorable, ni favorable ni desfavorable, bastante desfavorable o muy desfavorable?*

	Guztira / Total	LURRALDEA / TERRITORIO			SEXUA / SEXO		ADIN TALDEAK / GRUPOS DE EDAD				JAIOTERRIA / LUGAR DE NACIMIENTO		
		Araba	Bizkaia	Gipuzkoa	Gizona / Hombre	Emakumea / Mujer	18-29	30-45	46-64	≥ 65	EAE+ Nafarroa / CAPV+ Navarra	Estatua / Estado	Atzerria / Extranjero
Oso ona / Muy favorable	2	4	2	2	4	1	4	0	2	3	3	1	0
Nahiko ona / Bastante favorable	20	19	21	19	25	16	14	16	26	19	22	16	3
Ez ona eta ez txarra / Ni favorable ni desfavorable	43	43	45	40	44	43	39	52	51	32	46	30	33
Nahiko txarra / Bastante desfavorable	4	4	3	6	6	3	1	4	4	6	5	3	0
Oso txarra / Muy desfavorable	1	3	1	1	2	1	0	0	1	1	1	0	0
Ed-Ee / Ns-Nc	29	27	27	32	19	37	43	28	16	37	23	49	64
<i>Ehuneko bertikalak / Porcentajes verticales</i>	100	100	100	100	100	100	100	100	100	100	100	100	100
<i>n (absolutu haztatu gabeak) / n (absolutos sin ponderar)</i>	(1000)	(250)	(450)	(300)	(479)	(518)	(120)	(260)	(340)	(280)	(818)	(154)	(26)

	Guztira / Total	IKASKETAK / ESTUDIOS			LAN EGOERA / SITUACIÓN LABORAL					KLASE SOZIALA / CLASE SOCIAL		
		≤ 1. mailakoak / ≤ primarios	2. mailakoak, LH / Secundarios,FP	Goi-mailakoak / Superiores	Lanean / Trabajando	Langabezian / En paro	Etxeko lanak / Labores del hogar	Ikasten / Estudiando	Jubilatua, pentsioduna / Jubilado/a, pensionista	Baxua / Baja	Erdikoa / Media	Altua / Alta
Oso ona / Muy favorable	2	4	2	2	2	0	0	0	4	2	3	1
Nahiko ona / Bastante favorable	20	15	23	22	22	12	15	1	19	21	20	23
Ez ona eta ez txarra / Ni favorable ni desfavorable	43	34	45	51	49	63	42	55	30	43	45	37
Nahiko txarra / Bastante desfavorable	4	3	5	5	4	0	5	0	4	5	3	5
Oso txarra / Muy desfavorable	1	3	0	1	1	0	0	0	2	2	0	3
Ed-Ee / Ns-Nc	29	42	25	20	22	25	38	44	42	28	29	31
<i>Ehuneko bertikalak / Porcentajes verticales</i>	100	100	100	100	100	100	100	100	100	100	100	100
<i>n (absolutu haztatu gabeak) / n (absolutos sin ponderar)</i>	(1000)	(133)	(386)	(481)	(709)	(22)	(28)	(23)	(214)	(374)	(523)	(88)

