



## Prospekzio Soziologikoen Kabinetea

[www.euskadi.eus/ikerketa-soziologikoak](http://www.euskadi.eus/ikerketa-soziologikoak)

## Gabinete de Prospección Sociológica

[www.euskadi.eus/estudios-sociologicos](http://www.euskadi.eus/estudios-sociologicos)



# Euskal museo eta arte zentroak

—

# Museos y centros de arte vascos

(Diciembre 2022ko abendua)

EUSKO JAURLARITZA



GOBIERNO VASCO

LEHENDAKARITZA

PRESIDENCIA



## Aurkibidea / Índice

<b>1 – Euskal museo eta arte zentroak / Museos y centros de arte vascos .....</b>	<b>1</b>
1.1 – Museoak eta erakusketak ikusteko zaletasuna / Afición por visitar museos y exposiciones .....	1
1.2 – Museoen ezagutza / Conocimiento de museos .....	2
1.3 – Azken 12 hilabeteetan museoetara joan izana / Visitas a museos durante los últimos 12 meses .....	3
<b>2 – Zehaztasun teknikoak / Ficha técnica .....</b>	<b>4</b>
<b>3 – Eranskina: Taldekako emaitzak / Anexo: Resultados por colectivos .....</b>	<b>5</b>



## 1 – Euskal museo eta arte zentroak / Museos y centros de arte vascos

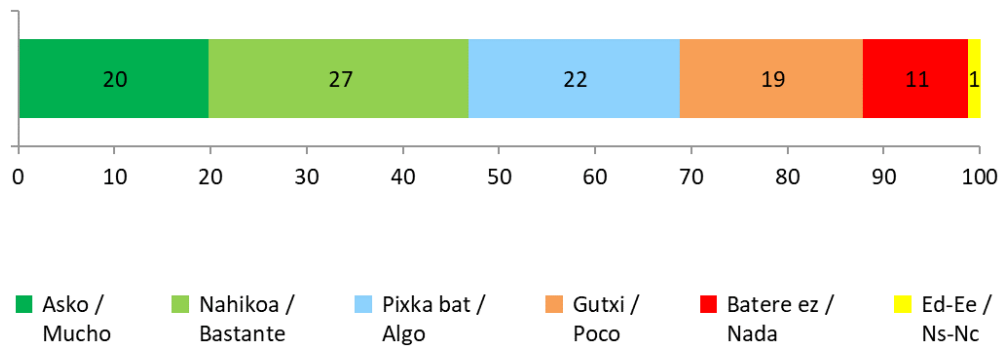
### 1.1 – Museoak eta erakusketak ikusteko zaletasuna / Afición por visitar museos y exposiciones

Zenbat gustatzen zaizu museoak eta erakusketak ikustera joatea? /  
¿Le gusta a Ud. visitar museos o exposiciones?

	GUZTIRA / TOTAL
Asko / Mucho	20
Nahikoa / Bastante	27
Pixka bat / Algo	22
Gutxi / Poco	19
Batere ez / Nada	11
Ed-Ee / Ns-Nc	1
Ehuneko bertikalak / Porcentajes verticales	100



Taldekako emaitzak kontsultatzeko orrialdea / Página para consultar los resultados por colectivos: 28



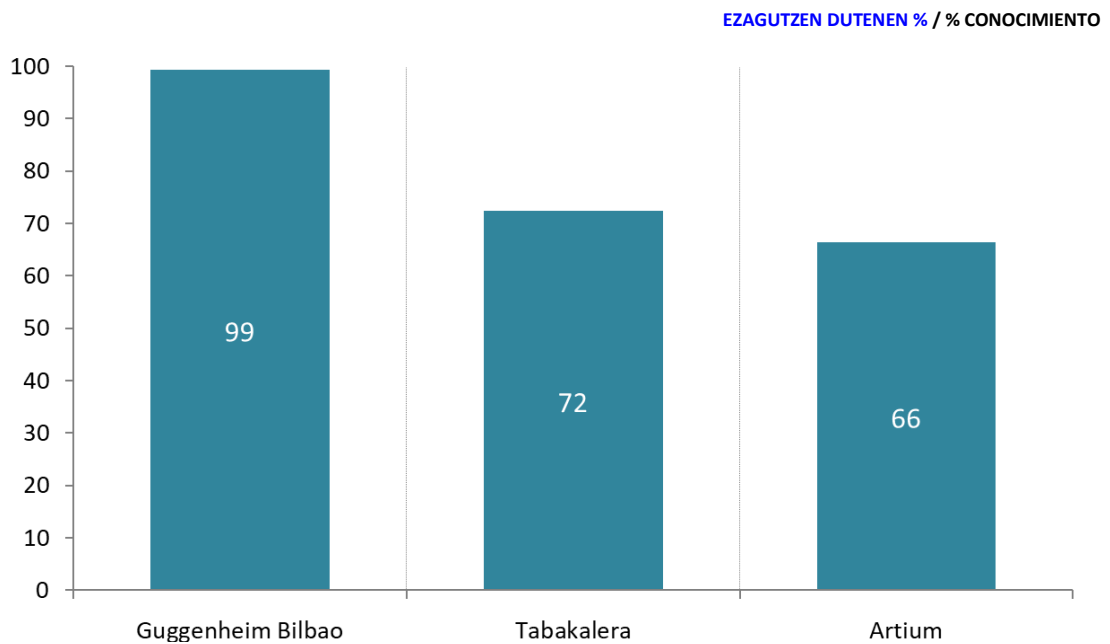
## 1.2 – Museoen ezagutza / Conocimiento de museos

*Orain museo eta artegune batzuk irakurriko dizkizut. Esadazu, mesedez, horietako bakoitzari buruz ezer entzun duzun ala ez: /  
Le voy a mencionar a continuación algunos museos y centros de arte. Dígame, por favor, sobre cada uno de ellos si ha oído hablar o no:*

EZAGUTZEN DUTENEN % / % CONOCIMIENTO	GUZTIRA / TOTAL
Guggenheim Bilbao	99
Tabakalera	72
Artium	66



Taldekako emaitzak kontsultatzeko orrialdea / Página para consultar los resultados por colectivos: 29



### 1.3 – Azken 12 hilabeteetan museoetara joan izana / Visitas a museos durante los últimos 12 meses

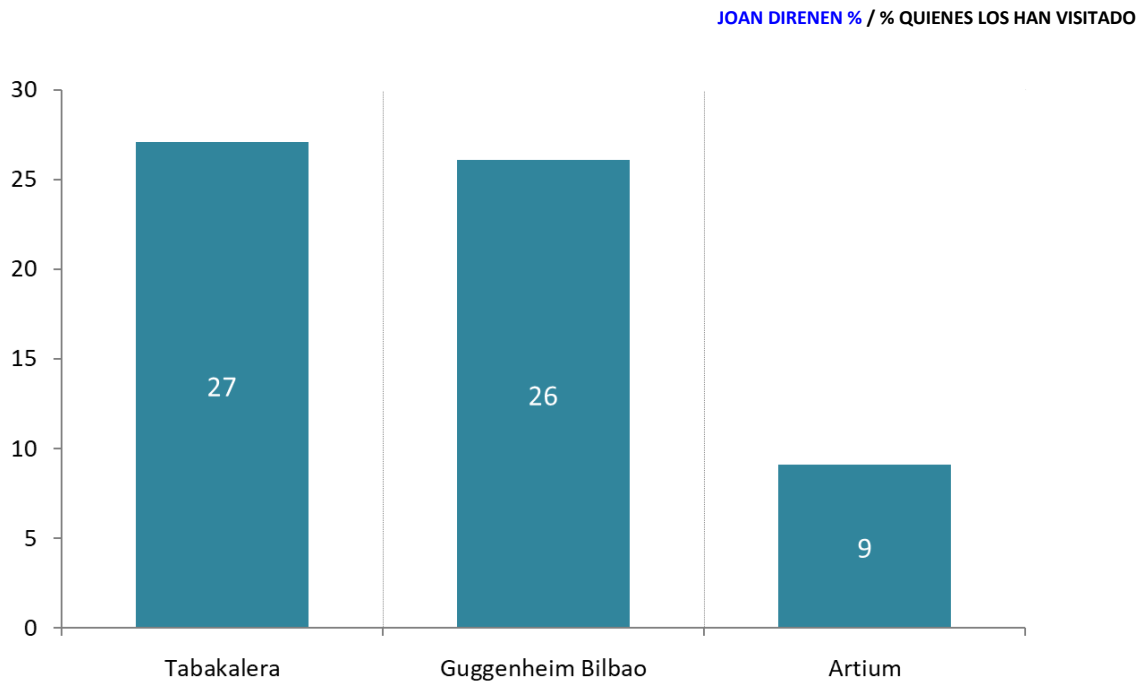
*Azken 12 hilabeteotan egon zara museo horietan? (2012eko urritik 2022ko urira) /  
¿Ha acudido a ese museo o centro de arte en los últimos 12 meses? (octubre 2021 a octubre 2022)*

Galdera hau egin zaie bakarrik museo edo arte zentro bakoitza ezagutzen dutela esan dutenei /  
Pregunta realizada únicamente a quienes conocen cada museo o centro de arte

JOAN DIRENEN % / % QUIENES LOS HAN VISITADO	GUZTIRA / TOTAL
Tabakalera	27
Guggenheim Bilbao	26
Artium	9



Taldeko emaitzak kontsultatzeko orrialdea / Página para consultar los resultados por colectivos: 29



## 2 – Zehaztasun teknikoak / Ficha técnica

**Informazio bilketa 2022ko urriaren 20a eta 29a** bitartean egin zen -biak barne-, galdesorta egituratu eta itxia erabiliz, Euskal Autonomia Erkidegoko lagin adierazgarri bati telefonoz egindako banakako elkarrizketen bidez.

**Ikerketaren diseinua, emaitzen azterketa eta txostena burutzearen** ardura Eusko Jaurlaritzaren Lehendakariatzako Prospekzio Soziologikoen Kabineteari dagozkie soilik. Informazio bilketa Antracita 7, 4. Solairua, 28045 Madrid helbidean dagoen *IMOP insights* enpresak egin zuen.

**Lagina**, 18 urte edo gehiagoko biztanleriari zuzendua, honela banatu zen: 347 pertsona Araban, 547 Bizkaian eta 420 Gipuzkoan, beraz, 1.314 pertsona elkarrizketatu ziren guztira. Gizabanakoen hautaketa prozedura polietapiko eta estratifikatuaren bidez egin zen, udalerraren tamainaren arabera estratu proportzionalak erabiliz. Ondoren pertsonak sexuaren, adinaren eta lan egoeraren arabera kuoten bidez aukeratu ziren.

Lagina diseinatu da inkesten %50 telefono finkoaren bidez egiteko eta beste %50 telefono mugikorraren bidez.

Ondoren, emaitzak adin taldeen, hiru lurraldeetako biztanleriaren eta ikasketa mailaren arabera haztatu dira.

**Lagin errorearen** estimazioa, erabat ausazkoak diren laginketei egozgarria,  $\pm 2,76$  da EAE osorako, % 95,5eko konfiantza mailarako,  $p=q=0,5$  izanik.

La **recogida de la información** se realizó **entre el 20 y el 29 de octubre de 2022** -ambos inclusive-, a través de entrevista telefónica individual, mediante cuestionario estructurado y cerrado, realizada a una muestra representativa de la población de la Comunidad Autónoma del País Vasco.

El **diseño de la investigación**, el **análisis** de los **resultados** y la **elaboración del informe** es responsabilidad exclusiva del Gabinete de Prospección Sociológica de la Presidencia del Gobierno Vasco. La recogida de información fue realizada por la empresa *IMOP insights*, sita en Antracita N° 7, Planta 4ª, 28045 Madrid.

La **muestra**, dirigida a una población de 18 y más años, se distribuyó del siguiente modo: 347 personas en Araba, 547 en Bizkaia y 420 en Gipuzkoa, lo que supone un total de 1.314 personas entrevistadas. La selección de las personas a entrevistar se realizó por procedimiento polietápico y estratificado proporcionalmente por tamaño de municipio, con selección posterior de las personas según cuotas de sexo, edad y situación laboral.

La muestra se ha diseñado de manera que el 50% de las encuestas se realicen a través de un teléfono fijo y el otro 50% a través de un teléfono móvil.

Los datos han sido ponderados a posteriori en base a los grupos de edad, a la población de cada uno de los territorios y el nivel de estudios.

El **error muestral**, atribuible en el caso teórico de que la muestra hubiera sido estrictamente aleatoria, se estima en un  $\pm 2,76$  % para el conjunto de la CAPV, con un nivel de confianza del 95,5 %, siendo  $p=q=0,5$ .



### 3 – Eranskina: Taldekako emaitzak / Anexo: Resultados por colectivos

Eranskinean azaltzen diren gurutzetako aldagaiak ondoko taldeetatik sortu dira:

- **Lurraldea:** Araba, Bizkaia eta Gipuzkoa.
- **Udalerraren tamaina:** Txikia (10.000 biztanle baino gutxiago), Ertaina (10.000 biztanle baino gehiago, hiriburuak salbu) eta Hiriburua.
- **Sexua:** Gizona eta Emakumea.
- **Adin taldeak:** 18-29, 30-45, 46-64 eta  $\geq 65$ .
- **Ikasketa maila:**
  - $\leq 1$ . mailakoak (Batere ez, Lehen mailakoak baino baxuagoak; Lehen mailakoak, Oinarritzko Batxilergoa, OHO, DBH).
  - 2. mailakoak edo Lanbide Heziketa (Erdi mailako LH, LH I, Goi-mailako Batxilergoa, IEE, BBB, UBI, Goi mailako Lanbide Heziketa, LHII).
  - Unibertsitate mailakoak.
- **Klase soziala** (norberak hautemandakoa): Baxua, Erdikoa eta Altua.

Las variables de cruce que se presentan en este anexo se construyen a partir de los siguientes colectivos:

- **Territorio:** Araba, Bizkaia y Gipuzkoa.
- **Tamaño de municipio:** Pequeño (menos de 10.000 habitantes), Mediano (más de 10.000 habitantes, excepto capitales) y Capital.
- **Sexo:** Hombre y Mujer.
- **Grupos de edad:** 18-29, 30-45, 46-64 y  $\geq 65$ .
- **Estudios finalizados:**
  - $\leq$  Primarios (Ninguno, menos que primarios; Primarios, Bachiller elemental, EGB, ESO).
  - Secundarios o Formación Profesional (FP de grado medio, FP I; Bachillerato superior, REM, BUP, COU; FP de Grado Superior, FP II).
  - Universitarios.
- **Clase social** (autopercepción): Baja, Media y Alta.

## 1 – Euskal museo eta arte zentroak / Museos y centros de arte vascos

### 1.1 – Museoak eta erakusketak ikusteko zaletasuna / Afición por visitar museos y exposiciones

Zenbat gustatzen zaizu museoak eta erakusketak ikustera joatea? /

¿Le gusta a Ud. visitar museos o exposiciones?

	Guztira / Total	LURRALDEA / TERRITORIO			SEXUA / SEXO		ADIN TALDEAK / GRUPOS DE EDAD			
		Araba	Bizkaia	Gipuzkoa	Gizona / Hombre	Emakumea / Mujer	18-29	30-45	46-64	≥ 65
Asko / Mucho	20	18	18	23	19	21	15	17	21	23
Nahikoa / Bastante	27	33	28	23	23	31	29	17	28	32
Pixka bat / Algo	22	21	24	19	22	22	26	30	21	16
Gutxi / Poco	19	18	18	21	22	17	20	27	18	15
Batere ez / Nada	11	11	11	12	14	9	11	9	12	13
Ed-Ee / Ns-Nc	1	0	0	1	0	1	0	0	0	1
<i>Ehuneko bertikalak / Porcentajes verticales</i>	100	100	100	100	100	100	100	100	100	100
<i>n (absolutu haztatu gabeak) / n (absolutos sin ponderar)</i>	(1314)	(347)	(547)	(420)	(634)	(678)	(409)	(250)	(354)	(301)

	Guztira / Total	UDALERRI TAMAINA / TAMAÑO MUNICIPIO			IKASKETAK / ESTUDIOS			KLASE SOZIALA / CLASE SOCIAL		
		Txikia / Pequeño	Ertaina / Mediano	Hiriburua / Capital	≤ 1. mailakoak / ≤ primarios	2. mailakoak, LH / Secundarios, FP	Goi-mailakoak / Superiores	Baxua / Baja	Erdikoa / Media	Altua / Alta
Asko / Mucho	20	22	18	21	17	19	26	19	21	20
Nahikoa / Bastante	27	21	28	29	23	26	36	26	27	33
Pixka bat / Algo	22	20	24	20	16	27	21	21	23	18
Gutxi / Poco	19	21	19	18	22	19	14	19	18	21
Batere ez / Nada	11	15	10	11	20	9	3	14	10	8
Ed-Ee / Ns-Nc	1	0	1	0	1	0	0	1	0	0
<i>Ehuneko bertikalak / Porcentajes verticales</i>	100	100	100	100	100	100	100	100	100	100
<i>n (absolutu haztatu gabeak) / n (absolutos sin ponderar)</i>	(1314)	(242)	(533)	(539)	(272)	(547)	(495)	(423)	(679)	(204)

## 1.2 – Museoen ezagutza / Conocimiento de museos

*Orain museo eta artegune batzuk irakurriko dizkizut. Esadazu, mesedez, horietako bakoitzari buruz ezer entzun duzun ala ez: /  
Le voy a mencionar a continuación algunos museos y centros de arte. Dígame, por favor, sobre cada uno de ellos si ha oído hablar o no:*

EZAGUTZEN DUTENEN % / % CONOCIMIENTO	Guztira / Total	LURRALDEA / TERRITORIO			SEXUA / SEXO		ADIN TALDEAK / GRUPOS DE EDAD			
		Araba	Bizkaia	Gipuzkoa	Gizona / Hombre	Emakumea / Mujer	18-29	30-45	46-64	≥ 65
Guggenheim Bilbao	99	98	100	97	99	98	98	98	99	99
Tabakalera	72	54	63	95	75	69	62	65	74	78
Artium	66	94	59	65	70	63	52	68	71	66
<i>n (absolutu haztatu gabeak) / n (absolutos sin ponderar)</i>	<i>(1314)</i>	<i>(347)</i>	<i>(547)</i>	<i>(420)</i>	<i>(634)</i>	<i>(678)</i>	<i>(409)</i>	<i>(250)</i>	<i>(354)</i>	<i>(301)</i>

EZAGUTZEN DUTENEN % / % CONOCIMIENTO	Guztira / Total	UDALERRI TAMAINA / TAMAÑO MUNICIPIO			IKASKETAK / ESTUDIOS			KLASE SOZIALA / CLASE SOCIAL		
		Txikia / Pequeño	Ertaina / Mediano	Hiriburua / Capital	≤ 1. mailakoak / ≤ primarios	2. mailakoak, LH / Secundarios, FP	Goi-mailakoak / Superiores	Baxua / Baja	Erdikoa / Media	Altua / Alta
Guggenheim Bilbao	99	100	99	97	97	99	100	98	99	99
Tabakalera	72	74	76	65	65	72	82	70	72	79
Artium	66	67	62	71	53	69	82	61	69	72
<i>n (absolutu haztatu gabeak) / n (absolutos sin ponderar)</i>	<i>(1314)</i>	<i>(242)</i>	<i>(533)</i>	<i>(539)</i>	<i>(272)</i>	<i>(547)</i>	<i>(495)</i>	<i>(423)</i>	<i>(679)</i>	<i>(204)</i>

### 1.3 – Azken 12 hilabeteetan museoetara joan izana / Visitas a museos durante los últimos 12 meses

*Azken 12 hilabeteetan egon zara museo horietan? /*

*¿Ha acudido a ese museo o centro de arte en los últimos 12 meses?*

Galdera hau egin zaie bakarrik museo edo arte zentro bakoitza ezagutzen dutela esan dutenei /

Pregunta realizada únicamente a quienes conocen cada museo o centro de arte

JOAN DIRENEN % / % QUIENES LOS HAN VISITADO	Guztira / Total	LURRALDEA / TERRITORIO			SEXUA / SEXO		ADIN TALDEAK / GRUPOS DE EDAD			
		Araba	Bizkaia	Gipuzkoa	Gizona / Hombre	Emakumea / Mujer	18-29	30-45	46-64	≥ 65
Tabakalera	27	13	9	50	29	25	36	28	29	22
<i>n (absolutu haztatu gabeak) / n (absolutos sin ponderar)</i>	<i>(940)</i>	<i>(196)</i>	<i>(340)</i>	<i>(404)</i>	<i>(466)</i>	<i>(472)</i>	<i>(265)</i>	<i>(176)</i>	<i>(270)</i>	<i>(229)</i>
Guggenheim Bilbao	26	20	35	14	25	27	30	33	25	21
<i>n (absolutu haztatu gabeak) / n (absolutos sin ponderar)</i>	<i>(1297)</i>	<i>(340)</i>	<i>(547)</i>	<i>(410)</i>	<i>(629)</i>	<i>(666)</i>	<i>(401)</i>	<i>(246)</i>	<i>(351)</i>	<i>(299)</i>
Artium	9	28	6	2	10	9	15	11	9	7
<i>n (absolutu haztatu gabeak) / n (absolutos sin ponderar)</i>	<i>(929)</i>	<i>(328)</i>	<i>(331)</i>	<i>(270)</i>	<i>(459)</i>	<i>(468)</i>	<i>(246)</i>	<i>(189)</i>	<i>(279)</i>	<i>(215)</i>

JOAN DIRENEN % / % QUIENES LOS HAN VISITADO	Guztira / Total	UDALERRI TAMAINA / TAMAÑO MUNICIPIO			IKASKETAK / ESTUDIOS			KLASE SOZIALA / CLASE SOCIAL		
		Txikia / Pequeño	Ertaina / Mediano	Hiriburua / Capital	≤ 1. mailakoak / ≤ primarios	2. mailakoak, LH / Secundarios, FP	Goi-mailakoak / Superiores	Baxua / Baja	Erdikoa / Media	Altua / Alta
Tabakalera	27	26	25	32	19	28	36	21	32	28
<i>n (absolutu haztatu gabeak) / n (absolutos sin ponderar)</i>	<i>(940)</i>	<i>(187)</i>	<i>(399)</i>	<i>(354)</i>	<i>(168)</i>	<i>(361)</i>	<i>(411)</i>	<i>(283)</i>	<i>(492)</i>	<i>(159)</i>
Guggenheim Bilbao	26	23	25	28	17	27	38	21	28	37
<i>n (absolutu haztatu gabeak) / n (absolutos sin ponderar)</i>	<i>(1297)</i>	<i>(241)</i>	<i>(529)</i>	<i>(527)</i>	<i>(263)</i>	<i>(540)</i>	<i>(494)</i>	<i>(414)</i>	<i>(674)</i>	<i>(201)</i>
Artium	9	6	5	16	6	10	12	8	9	16
<i>n (absolutu haztatu gabeak) / n (absolutos sin ponderar)</i>	<i>(929)</i>	<i>(170)</i>	<i>(338)</i>	<i>(421)</i>	<i>(154)</i>	<i>(374)</i>	<i>(401)</i>	<i>(289)</i>	<i>(487)</i>	<i>(150)</i>

