

Pandemiaren egoera eta ondorioak — Situación y consecuencias de la pandemia

(Junio 2021eko ekaina)




**Prospekzio
Soziologikoen
Kabinetea**

www.euskadi.eus/ikerketa-soziologikoak

**Gabinete de
Prospección
Sociológica**

www.euskadi.eus/estudios-sociologicos



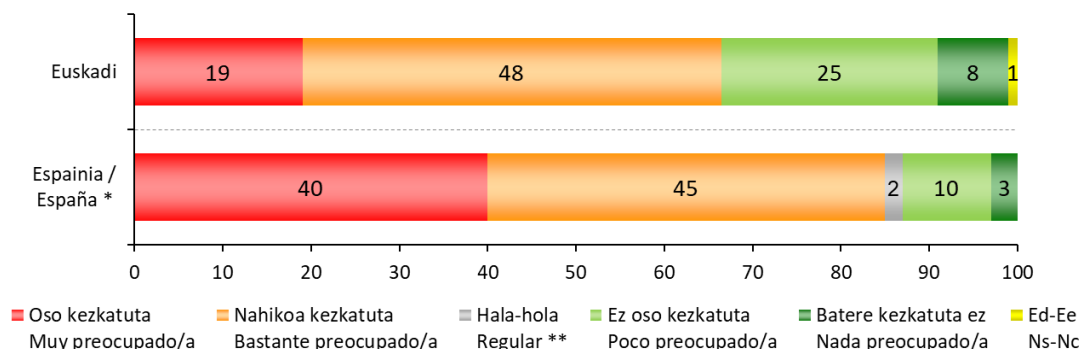
Aurkibidea / Índice

1 – Kezka / Preocupación	1
1.1 – Kezka oro har / Preocupación general.....	1
1.2 – Aspektu jakinekiko kezka / Preocupación por determinados aspectos.....	1
1.3 – Osasunarekiko ala ekonomia eta enpleguarekiko kezka / Preocupación por la salud o por la economía y el empleo	2
1.4 – Herritarren egoera emozionala / Situación emocional de la población	2
1.5 – Norbera kutsatzeko arriskuaren balorazioa / Valoración del riesgo de contagio personal	3
1.6 – Gaixotasunaren esperotako larritasuna / Gravedad esperada de la enfermedad.....	3
2 – Osasun sistemaren erantzuna / Respuesta del sistema sanitario	4
2.1 – Osakidetzaren arreta Covid-19a duten gaixoei / Atención de Osakidetza a personas enfermas de Covid-19	4
2.2 – Osasun informazio eta gomendioen argitasuna / Claridad de la información y las recomendaciones sanitarias.....	4
2.3 – Euskal osasun sistemaren erantzuna beste erkidegoetakoarekin alderatuta / Respuesta del sistema sanitario vasco en comparación con la de las otras comunidades	5
3 – Zenbait eragileren jarduera krisiaren kudeaketan / Actuación de diversos agentes en la gestión de la crisis	6
3.1 – Eragile instituzionalen jardueraren balorazioa / Valoración de la actuación de agentes institucionales.....	6
3.2 – Beste eragile batzuen jardueraren balorazioa / Valoración de la actuación de otros agentes	7
4 – Ondorio ekonomikoak / Repercusiones económicas	8
4.1 – Pandemiaren ondorioak norberaren egoera ekonomikoan / Afección de la pandemia a la situación económica personal.....	8
4.2 – Pandemiaren ondorioak Euskadiko ekonomian / Afección de la pandemia a la economía de Euskadi ...	9
4.3 – Euskadiko ekonomia suspertzeari buruz espero dena / Expectativas sobre la recuperación de la economía de Euskadi.....	10
5 – Prebentzio neurriak / Medidas preventivas	11
5.1 – Aldaketak neurriak betetzeko zorrotasunean / Cambios en el rigor con el que se cumplen las medidas	11
5.2 – Aire zabalean musukoaren derrigortasuna kentzeari buruzko iritzia / Opinión sobre suprimir la obligatoriedad de la mascarilla al aire libre	11
6 – Txertaketa / Vacunación	12
6.1 – Txertoei buruzko iritzia / Opiniones sobre las vacunas.....	12
6.2 – Txertoei buruzko informazioaren fidagarritasuna / Fiabilidad de la información sobre las vacunas	14
6.3 – Norberaren egoera txertoari dagokionez / Situación personal con respecto a la vacunación.....	14
6.4 – Jokaera aldaketak txertatu ondoren / Cambios de comportamiento tras la vacunación	15
6.5 – Norberaren txertaketa prozesuaren balorazioa / Valoración del proceso personal de vacunación	15
6.6 – Txertaketaren kudeaketari buruzko balorazioa / Valoración de la gestión de la vacunación	16
6.7 – Haur eta nerabeen txertaketari buruzko nahiak / Preferencias sobre vacunación de niños y niñas y adolescentes.....	16
7 – Pandemiaren ondoko gizartea / Sociedad post-pandemia	17
7.1 – Normaltasunera itzultzeko itxaropena / Expectativa de vuelta a la normalidad	17
7.2 – Pandemiak sortuko dituen ohitura aldaketak / Cambios de hábitos que provocará la pandemia	17
8 – Zehaztasun teknikoak / Ficha técnica	18
9 – Elkarrizketatutako biztanleriaren ezaugarriak / Características de la población entrevistada ...	19
10 – Eranskina: Taldekako emaitzak / Anexo: Resultados por colectivos	21

1 – Kezka / Preocupación

1.1 – Kezka oro har / Preocupación general

Zenbateraino zaude kezkatuta koronabirusaren hedapenagatik? /
¿En qué medida está preocupado/a por la propagación del coronavirus?



* CIS (Centro de Investigaciones Sociológicas), 3.326 ikerketa, 2021ko ekaineko Barometroa /
CIS (Centro de Investigaciones Sociológicas), estudio nº 3.326, Barómetro de junio 2021

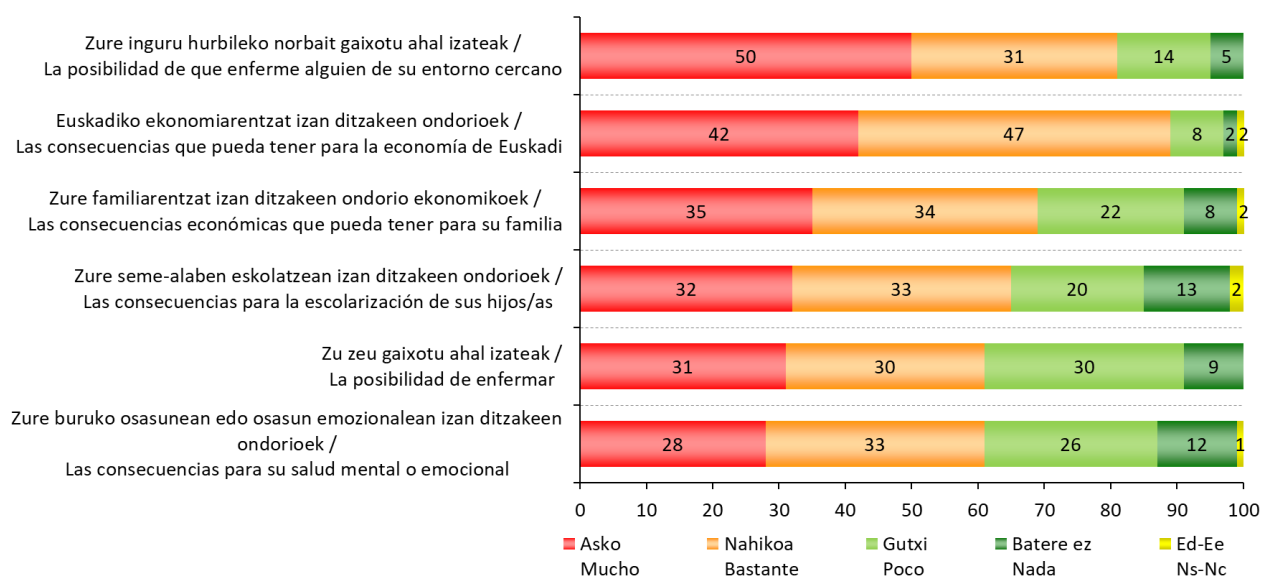
** CISen ikerketan galdera zehatza izan zen “Pandemia honen ondorio guztietan pentsatuz, esango zenue koronabirusaren krisiak kezkatzen zaituela asko, dezente, gutxi ala batere ez?”. Gainera, “Hala-hola” erantzun aukera jaso zen, inkestatazaileei irakurri ez bazitzairen ere / En el estudio del CIS la pregunta exacta fue “Pensando en todos los efectos de esta pandemia, ¿diría Ud. que la crisis del coronavirus le preocupa mucho, bastante, poco o nada? Además, se recogió la respuesta “Regular” aunque no se leyó como opción a las personas encuestadas



Taldekako emaitzak kontsultatzeko orrialdea / Página para consultar los resultados por colectivos: 22

1.2 – Aspektu jakinekiko kezka / Preocupación por determinados aspectos

Zenbateraino esango zenue kezkatzen zaituela ondoren aipatuko dizkizudan koronabirusaren krisiaren aspektuetako bakoitzak? ¿En qué medida diría Ud. que le preocupan cada uno de los aspectos de la crisis del coronavirus que le voy a mencionar a continuación?



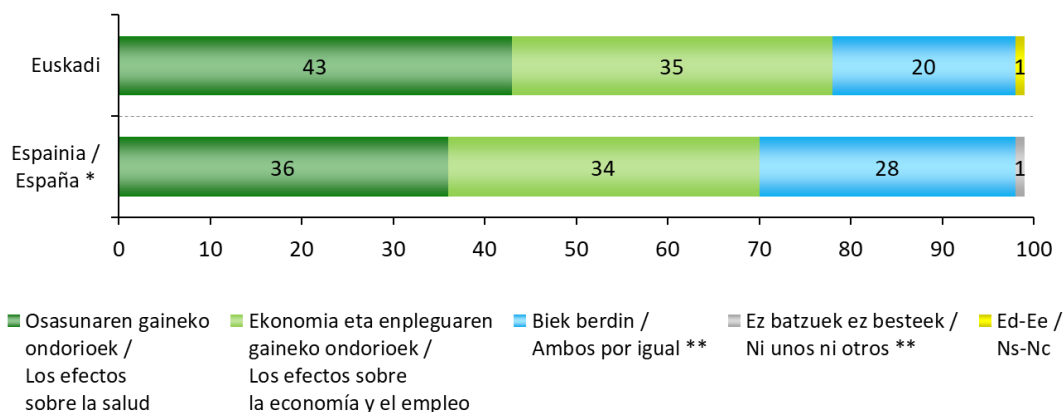
Taldekako emaitzak kontsultatzeko orrialdea / Página para consultar los resultados por colectivos: 24

Galdera bakoitza erantzun dute bakarrik egoera bakoitza dagokienez /

Cada una de las preguntas ha sido respondida únicamente por quienes están en la situación correspondiente

1.3 – Osasunarekiko ala ekonomia eta enpleguarekiko kezka / Preocupación por la salud o por la economía y el empleo

Momentu honetan zerk kezkatzen zaitu gehiago, krisi honen osasunaren gaineko ondorioek ala ekonomia eta enpleguaren gaineko ondorioek? / En estos momentos, ¿qué le preocupa a Ud. más, los efectos de esta crisis sobre la salud, o los efectos de la crisis sobre la economía y el empleo?



* CIS (Centro de Investigaciones Sociológicas), 3.326 ikerketa, 2021ko ekaineko Barometroa /
CIS (Centro de Investigaciones Sociológicas), estudio nº 3.326, Barómetro de junio 2021

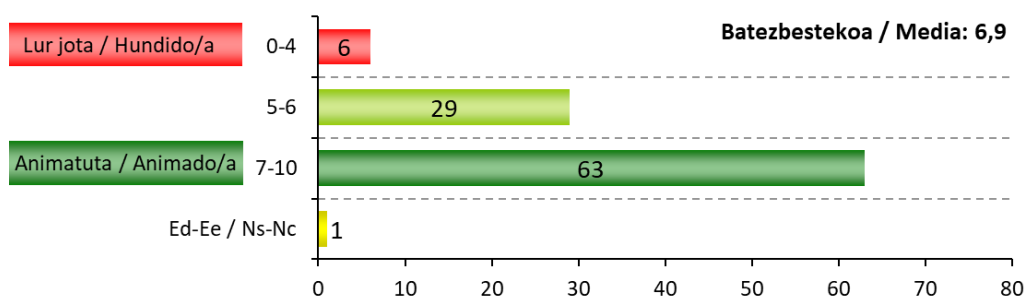
** Erantzun aukera hauek ez zitzaizkien irakurri inkestatuei / Estas opciones de respuesta no se leyeron a las y los encuestados

Taldekako emaitzak kontsultatzeko orrialdea / Página para consultar los resultados por colectivos: **32**

1.4 – Herritarren egoera emozionala / Situación emocional de la población

Nolakoa da zure egoera emozionala une honetan, Otik 10erako eskalan? Oak esan nahi du “guztiz lur jota” zaudela eta 10ak “guztiz animatuta” /

¿Cómo diría que es su situación emocional en estos momentos, en una escala de 0 a 10, en la que 0 significa que se encuentra “totalmente hundido/a” y 10 “totalmente animado/a”?



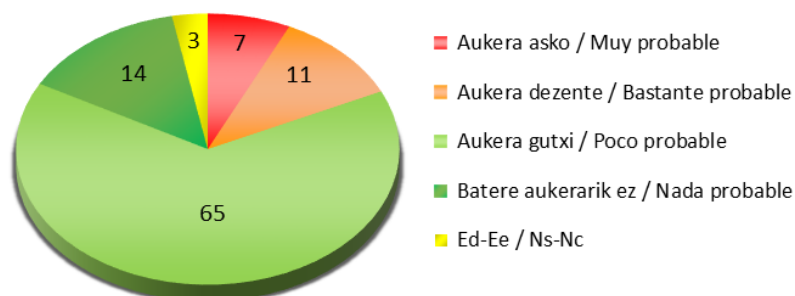
Batezbestekoa (0=guztiz lur jota; 10=guztiz animatua) / Media (0=totalmente hundido/a; 10=totalmente animado/a)

Taldekako emaitzak kontsultatzeko orrialdea / Página para consultar los resultados por colectivos: **34**

1.5 – Norbera kutsatzeko arriskuaren balorazioa / Valoración del riesgo de contagio personal

Zure ohiko jarduerak, harreman pertsonalak, erabiltzen dituzun prebentzio neurriak eta txertoari dagokionez duzun egoera kontuan hartuta, zure ustez, zenbateko aukera dago zu koronabirusaz kutsatzeko? /

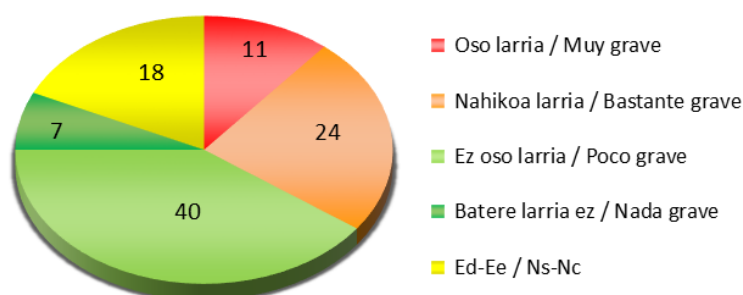
Teniendo en cuenta su actividad habitual, sus contactos personales, las medidas de prevención que Ud. aplica, y su situación en cuanto a la vacunación, en su opinión, ¿cómo de probable es que Ud. se contagie de coronavirus?



Taldekako emaitzak kontsultatzeko orrialdea / Página para consultar los resultados por colectivos: **36**

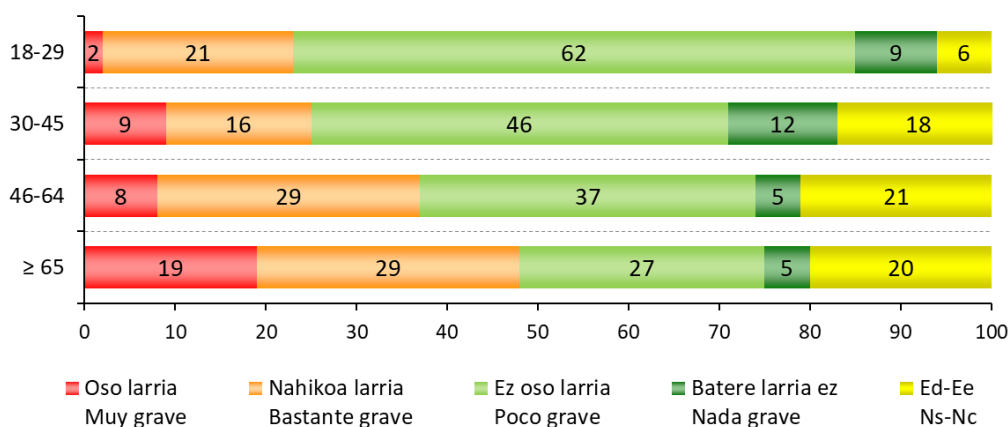
1.6 – Gaixotasunaren esperotako larritasuna / Gravedad esperada de la enfermedad

Zu zeu Covid-19az gaixotuko bazina, zure ustez zenbaterainoko larritasuna izango luke gaixotasunak zure osasunarentzat? /
En caso de que Ud. enfermara de Covid-19, ¿qué nivel de gravedad cree Ud. que tendría la enfermedad para su salud?



Taldekako emaitzak kontsultatzeko orrialdea / Página para consultar los resultados por colectivos: **38**

ADIN TALDEAREN ARABERA / SEGÚN GRUPOS DE EDAD

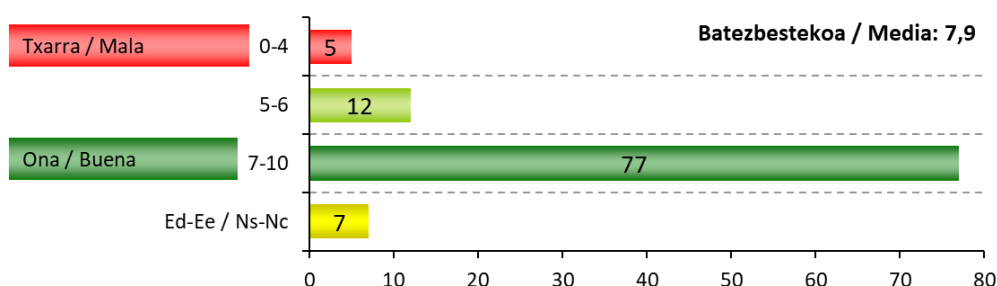


2 – Osasun sistemaren erantzuna / Respuesta del sistema sanitario

2.1 – Osakidetzaren arreta Covid-19a duten gaixoei /

Atención de Osakidetza a personas enfermas de Covid-19

Zuk dakizunaren edo entzun duzunaren arabera, nola baloratuko zenuke Otik 10erako eskala batean Covid-19a duten gaixoei Osakidetza ematen ari zaien osasun arreta? Oak esan nahi du arreta oso txarra dela eta 10ak oso ona dela / Por lo que Ud. sabe o ha oído, ¿cómo valoraría Ud. en una escala de 0 a 10 la atención sanitaria que Osakidetza está dando a las personas enfermas por Covid-19? 0 significa que la atención es muy mala y 10 que la atención es muy buena



Batezbestekoa (0=oso txarra; 10=oso ona) / Media (0=muy mala; 10=muy buena)

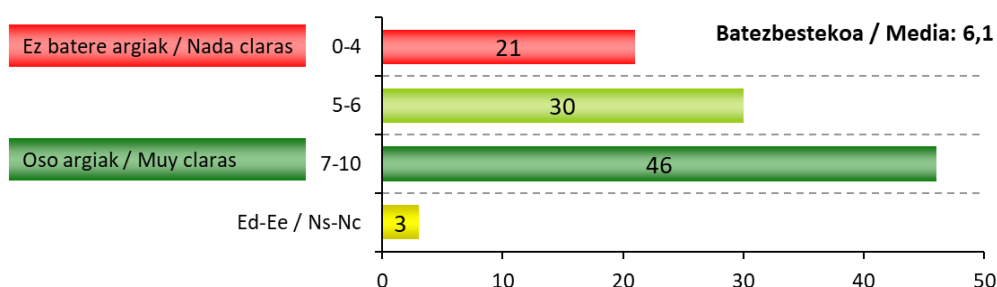


Taldekako emaitzak kontsultatzeko orrialdea / Página para consultar los resultados por colectivos: 40

2.2 – Osasun informazio eta gomendioen argitasuna /

Claridad de la información y las recomendaciones sanitarias

Eta nola baloratuko zenuke, berriro ere Otik 10era, Euskadiko osasun agintariek herritarrei ematen dieten informazioaren eta gomendioen argitasuna? Oak esan nahi du informazioa eta gomendioak ez direla batere argiak eta 10ak oso argiak direla / ¿Y cómo valoraría, también de 0 a 10, la claridad de la información y de las recomendaciones que se dan a la ciudadanía por parte de las autoridades sanitarias de Euskadi? 0 significa que la información y las recomendaciones no son nada claras y 10 que son muy claras



Batezbestekoa (0=ez batere argiak; 10=oso argiak) / Media (0=nada claras; 10=muy claras)

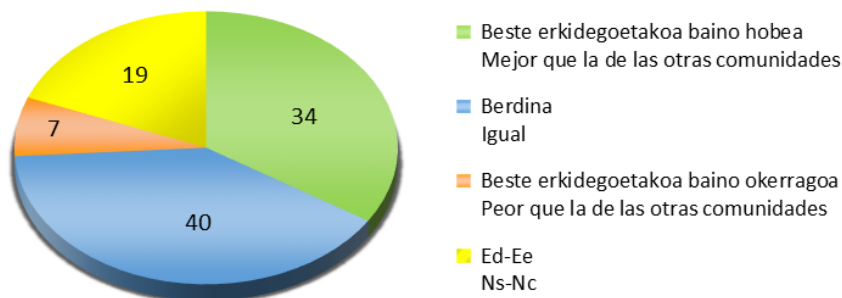


Taldekako emaitzak kontsultatzeko orrialdea / Página para consultar los resultados por colectivos: 42

2.3 – Euskal osasun sistemaren erantzuna beste erkidegoetakoarekin alderatuta / Respuesta del sistema sanitario vasco en comparación con la de las otras comunidades

Zure ustez, euskal osasun sistemaren erantzuna beste Autonomia Erkidegoetako baina hobea, okerragoa ala berdina izaten ari da? /

En su opinión, ¿la respuesta del sistema sanitario vasco está siendo mejor que la de las otras Comunidades Autónomas, peor que la de las otras Comunidades o igual?

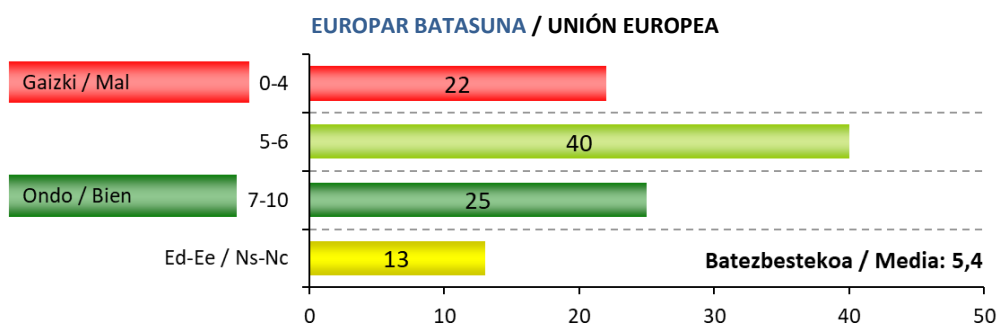
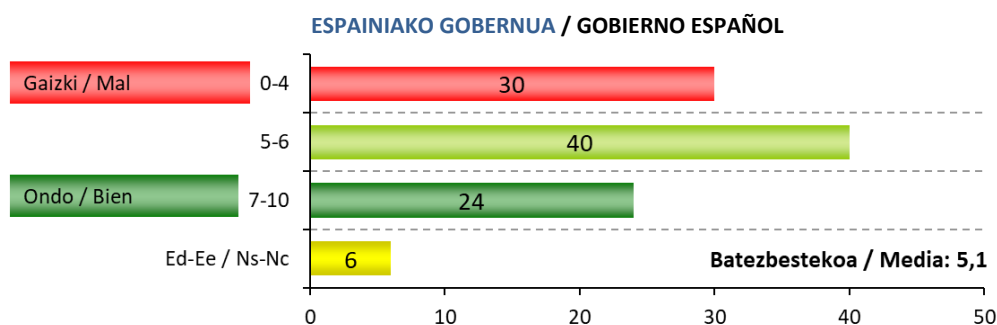
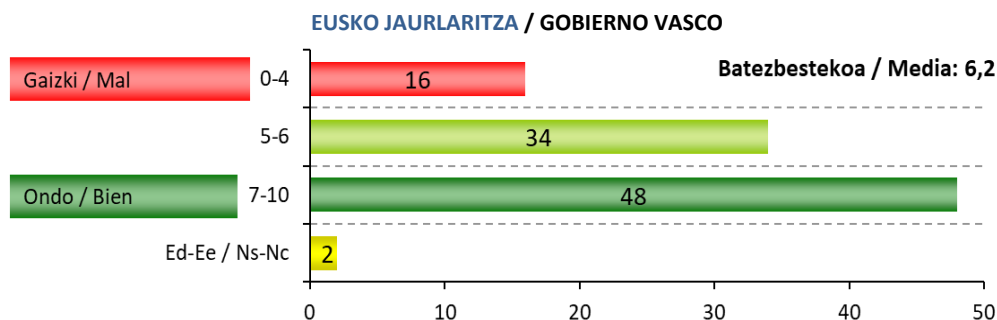


Taldeko emaitzak kontsultatzeko orrialdea / Página para consultar los resultados por colectivos: **44**

3 – Zenbait eragileren jarduera krisiaren kudeaketan / Actuación de diversos agentes en la gestión de la crisis

3.1 – Eragile instituzionalen jardueraren balorazioa / Valoración de la actuación de agentes institucionales

Oro har, nola baloratzen duzu **Eusko Jaurlaritza** krisi honetan izaten ari den jokabidea 0tik 10erako eskalan? Oak esan nahi du oso gaizki ari dela eta 10ak oso ondo ari dela. Eta **Espainiako Gobernua**? Eta **Europar Batasuna**? / En general, ¿cómo valora la actuación que está teniendo el **Gobierno Vasco** en esta crisis, utilizando una escala de 0 a 10, en la que 0 significa que lo está haciendo muy mal y 10 que lo está haciendo muy bien? ¿Y el **Gobierno Español**? ¿Y la **Unión Europea**?



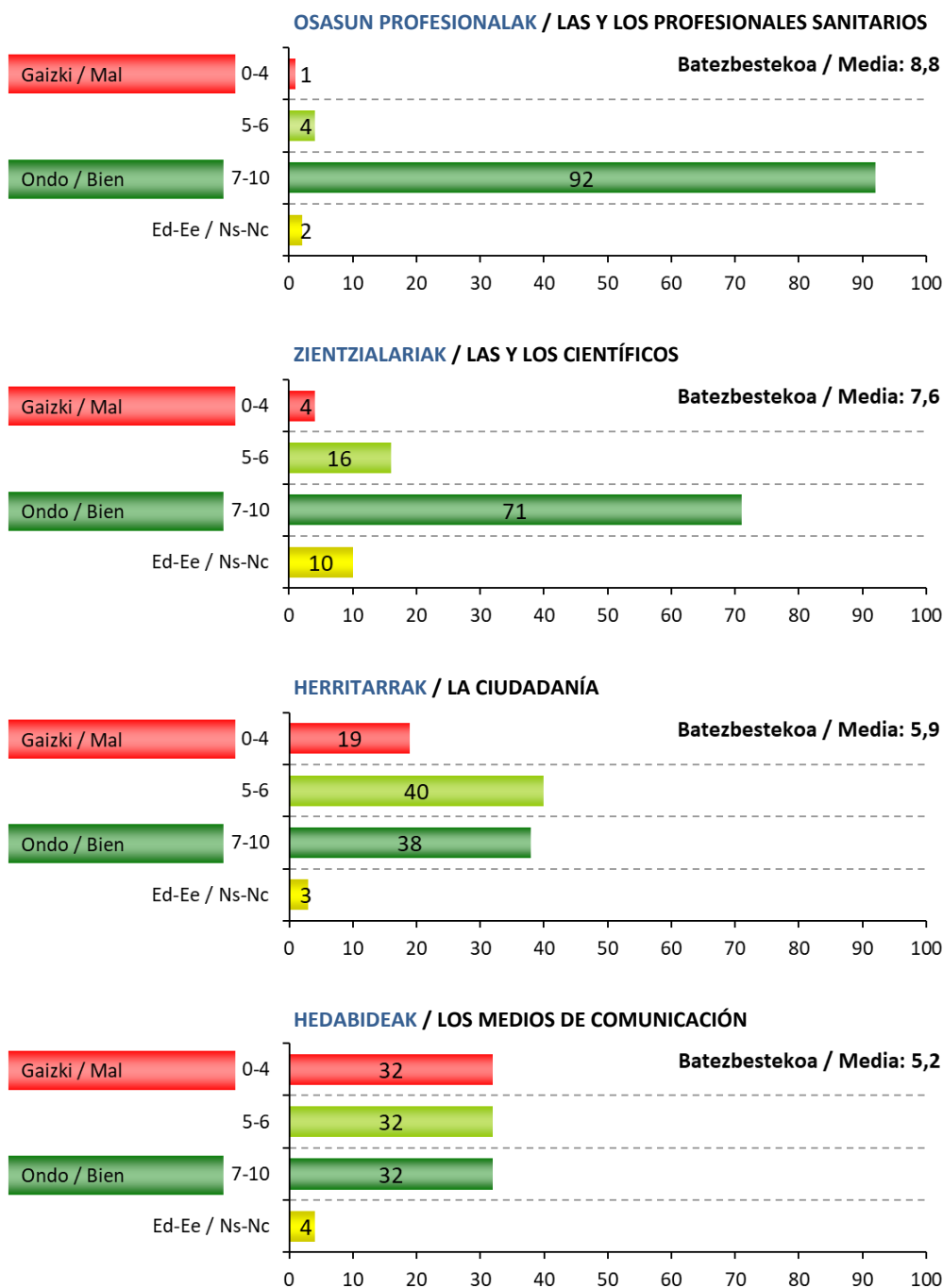
Batezbestekoa (0=oso gaizki; 10=oso ondo) / Media (0=muy mal; 10=muy bien)



Taldeko emaitzak kontsultatzeko orrialdea / Página para consultar los resultados por colectivos: 46

3.2 – Beste eragile batzuen jardueraren balorazioa / Valoración de la actuación de otros agentes

Nola baloratzen duzu zientzialariak krisi honetan izaten ari diren jokabidea 0tik 10erako eskalan? 0ak esan nahi du oso gaizki ari dela eta 10ak oso ondo ari dela. Eta osasun profesionalak? Eta hedabideak? Eta herritarrak oro har? / ¿Cómo valora la actuación que están teniendo las y los científicos en esta crisis, utilizando una escala de 0 a 10, en la que 0 significa que lo están haciendo muy mal y 10 que lo están haciendo muy bien? ¿Y las y los profesionales sanitarios? ¿Y los medios de comunicación? ¿Y la ciudadanía en general?



Batezbestekoa (0=oso gaizki; 10=oso ondo) / Media (0=muy mal; 10=muy bien)



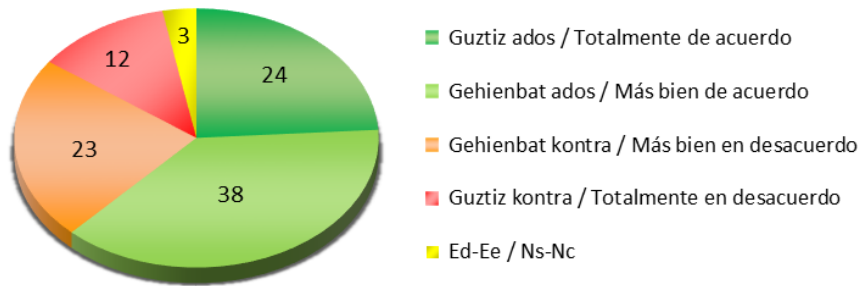
Taldeko emaitzak kontsultatzeko orrialdea / Página para consultar los resultados por colectivos: 50

4 – Ondorio ekonomikoak / Repercusiones económicas

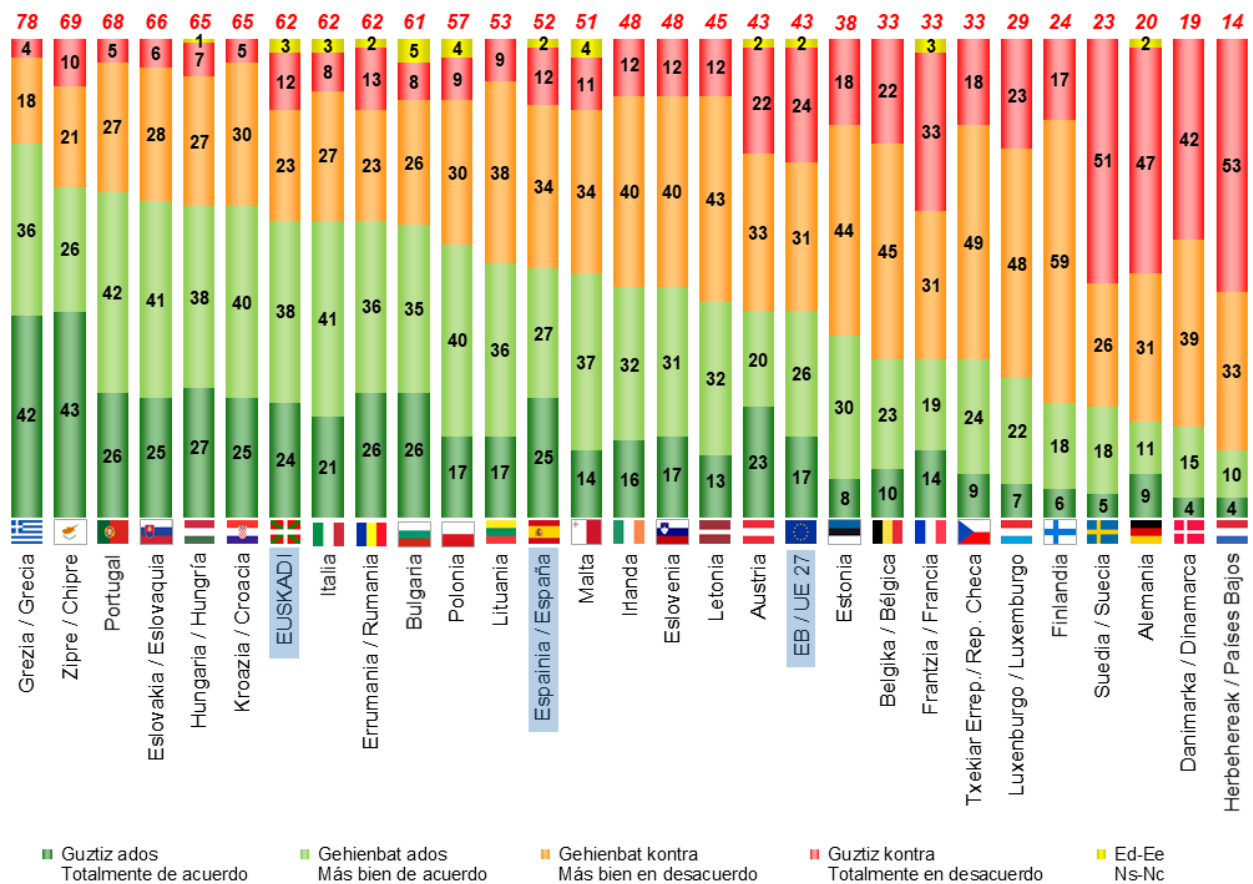
4.1 – Pandemiaren ondorioak norberaren egoera ekonomikoan / Afección de la pandemia a la situación económica personal

Esadazu, mesedez zenbateraino zauden ados ala kontra ondoko esaldiarekin: /
Dígame, por favor, en qué medida está Ud. de acuerdo o en desacuerdo con la siguiente frase:

**KORONABIRUSAREN PANDEMIAK ONDORIO EKONOMIKO LARRIAK DITU ZURETZAT /
LA PANDEMIA DEL CORONAVIRUS TIENE CONSECUENCIAS ECONÓMICAS GRAVES PARA UD.**



Taldekako emaitzak kontsultatzeko orrialdea / Página para consultar los resultados por colectivos: 54



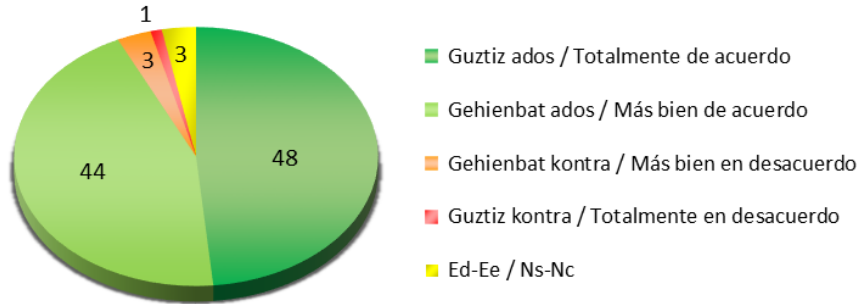
Guztiz + Gehienbat ados
Totalmente + Más bien de acuerdo

Europako Batzordea, Standard Eurobarometer 94, 2021eko otsaila-martxoa. (Lagina: 15 urte edo gehiago) /
Comisión Europea, Standard Eurobarometer 94, febrero-marzo 2021. (Muestra: >=15 años)

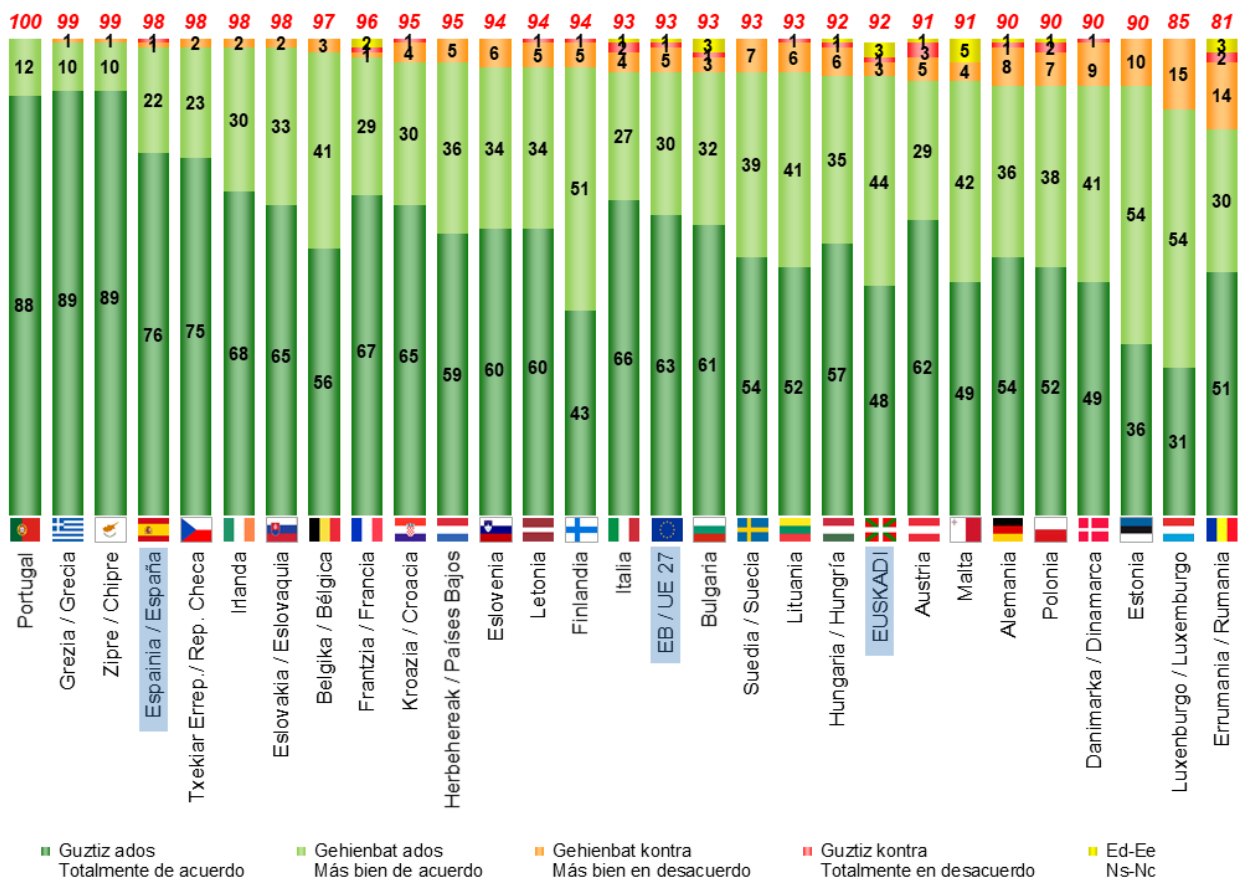
4.2 – Pandemiaren ondorioak Euskadiko ekonomian / Afección de la pandemia a la economía de Euskadi

Esadazu, mesedez zenbateraino zauden ados ala kontra ondoko esaldiarekin: /
 Dígame, por favor, en qué medida está Ud. de acuerdo o en desacuerdo con la siguiente frase:

**KORONABIRUSAREN PANDEMIAK ONDORIO EKONOMIKO LARRIAK DITU EUSKADIRENTZAT /
 LA PANDEMIA DEL CORONAVIRUS TIENE CONSECUENCIAS ECONÓMICAS GRAVES PARA EUSKADI**



Taldeko emaitzak kontsultatzeko orrialdea / Página para consultar los resultados por colectivos: 56



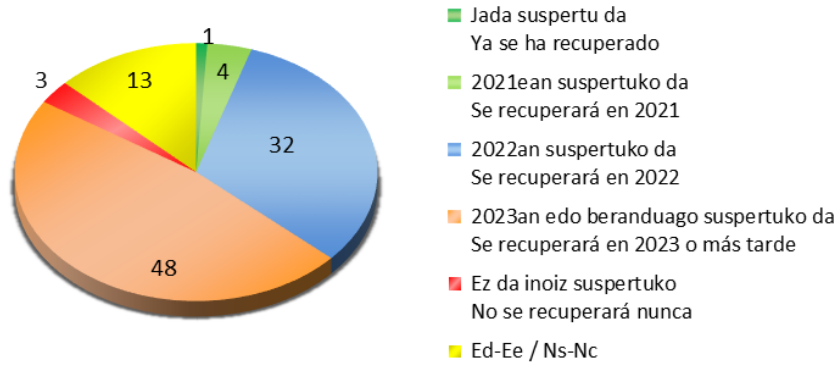
Guztiz + Gehienbat ados
Totalmente + Más bien de acuerdo

Europako Batzordea, Standard Eurobarometer 94, 2021eko otsaila-martxoa. (Lagina: 15 urte edo gehiago). Herrialde bakoitzean herrialde horretako ekonomiari buruz galdetu da. /

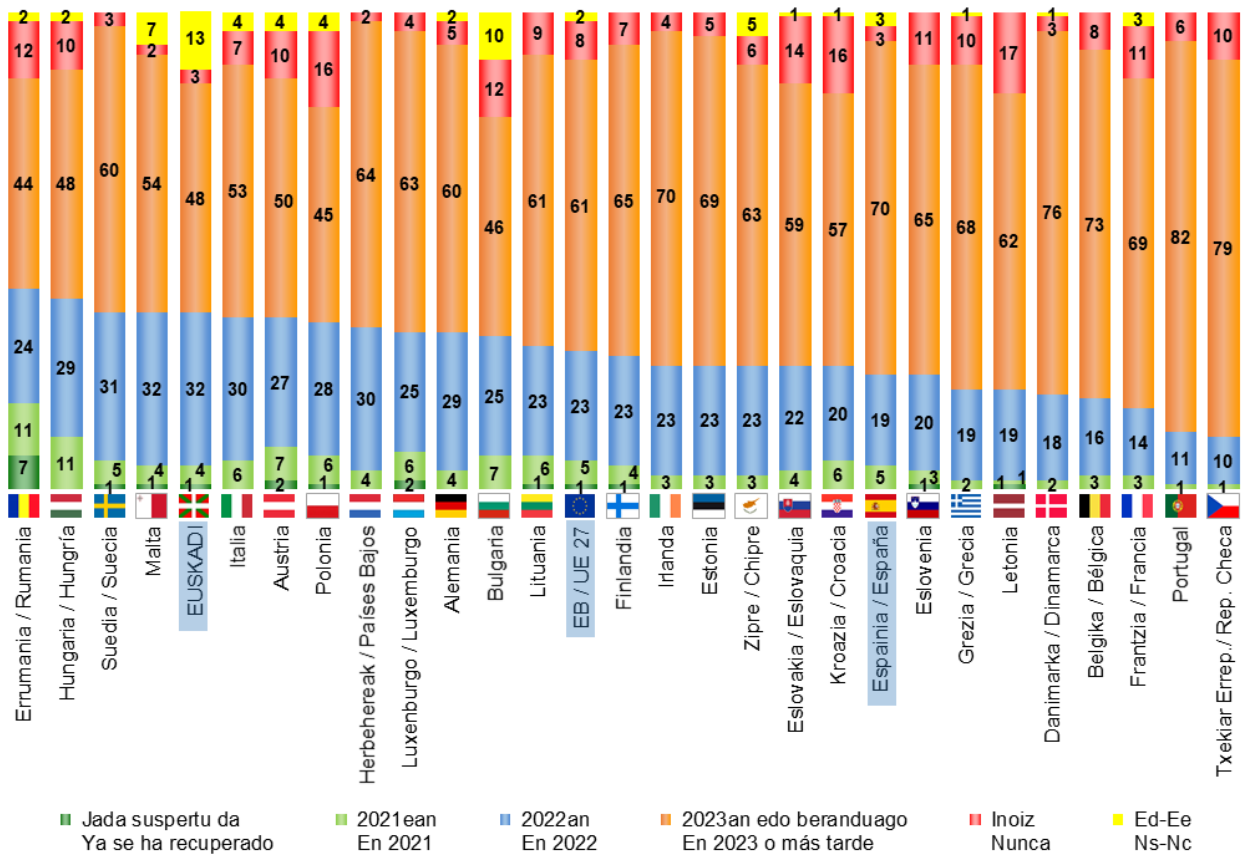
Comisión Europea, Standard Eurobarometer 94, febrero-marzo 2021. (Muestra: >=15 años). En cada país se ha preguntado sobre la economía de ese país.

4.3 – Euskadiko ekonomia suspertzeari buruz espero dena / Expectativas sobre la recuperación de la economía de Euskadi

Zure ustez, Euskadiko ekonomia noiz suspertuko da koronabirusaren pandemiaren eraginetik? /
 ¿Cuándo cree Ud. que la economía de Euskadi se recuperará del impacto de la pandemia del coronavirus?



Taldeko emaitzak kontsultatzeko orrialdea / Página para consultar los resultados por colectivos: 58

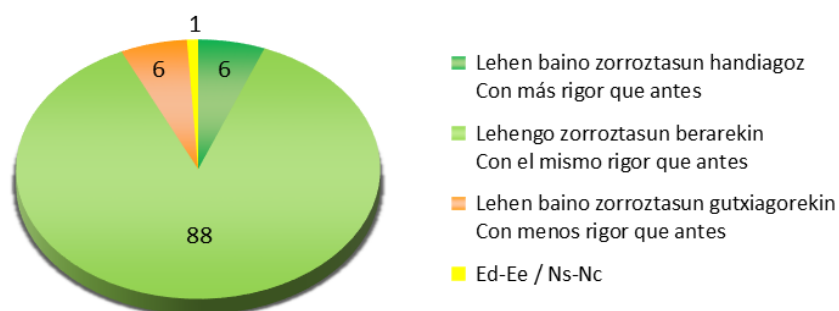


Europako Batzordea, Standard Eurobarometer 94, 2021eko otsaila-martxo. (Lagina: 15 urte edo gehiago). Herrialde bakoitzea herrialde horretako ekonomiari buruz galdetu da. / Comisión Europea, Standard Eurobarometer 94, febrero-marzo 2021. (Muestra: >=15 años). En cada país se ha preguntado sobre la economía de ese país.

5 – Prebentzio neurriak / Medidas preventivas

5.1 – Aldaketak neurriak betetzeko zorrotasunean / Cambios en el rigor con el que se cumplen las medidas

Dakizun bezala, maiatzaren 9an Alarma Egoera bukatu zen, eta ondorioz, prebentzio neurri batzuk bertan behera utzi ziren eta beste batzuk mantendu ziren. Ordutik, zuk zerorrek zer egin duzu prebentzio neurri eta gomendioei dagokienez, hau da musukoa erabiltzea, distantzia mantentzea, kontaktu pertsonal gutxi izatea eta abarri buruz? Neurri horiek mantendu dituzu... / Como Ud. sabe, el 9 de mayo finalizó el Estado de Alarma por lo que se suspendieron algunas de las medidas de prevención que habían estado en vigor y se mantuvieron otras. Desde entonces, ¿qué ha hecho Ud. personalmente con respecto a las medidas y recomendaciones de prevención, como el uso de la mascarilla, mantener la distancia, mantener pocos contactos personales, etc.? Las ha aplicado...

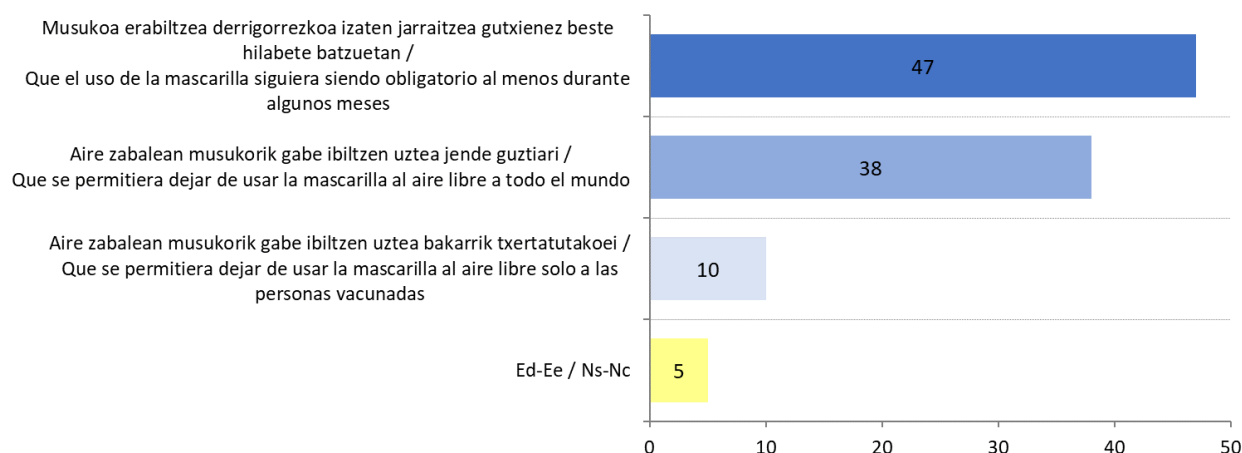


Taldeko emaitzak kontsultatzeko orrialdea / Página para consultar los resultados por colectivos: **60**

5.2 – Aire zabalean musukoaren derrigortasuna kentzeari buruzko iritzia / Opinión sobre suprimir la obligatoriedad de la mascarilla al aire libre

Datozen asteotan aire zabalean musukoa erabiltzeko derrigortasuna kentzeko posibilitateari buruz, zure ustez, aukera hauetatik zein litzateke egokiena? / Con respecto a la posibilidad de que estas próximas semanas se retire la obligatoriedad de usar la mascarilla al aire libre, en su opinión ¿cuál de las siguientes opciones sería la más adecuada?

Con respecto a la posibilidad de que estas próximas semanas se retire la obligatoriedad de usar la mascarilla al aire libre, en su opinión ¿cuál de las siguientes opciones sería la más adecuada?



Taldeko emaitzak kontsultatzeko orrialdea / Página para consultar los resultados por colectivos: **62**

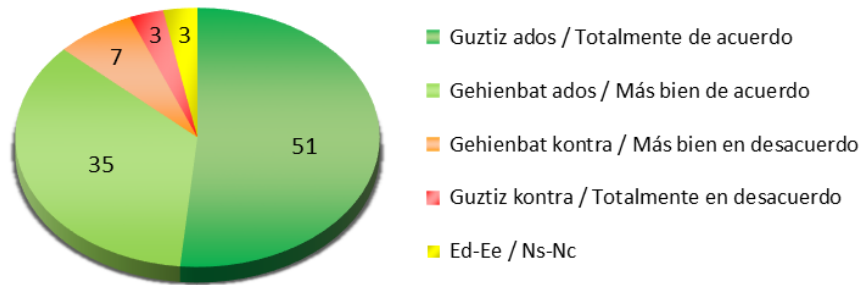
6 – Txertaketa / Vacunación

6.1 – Txertoei buruzko iritziak / Opiniones sobre las vacunas

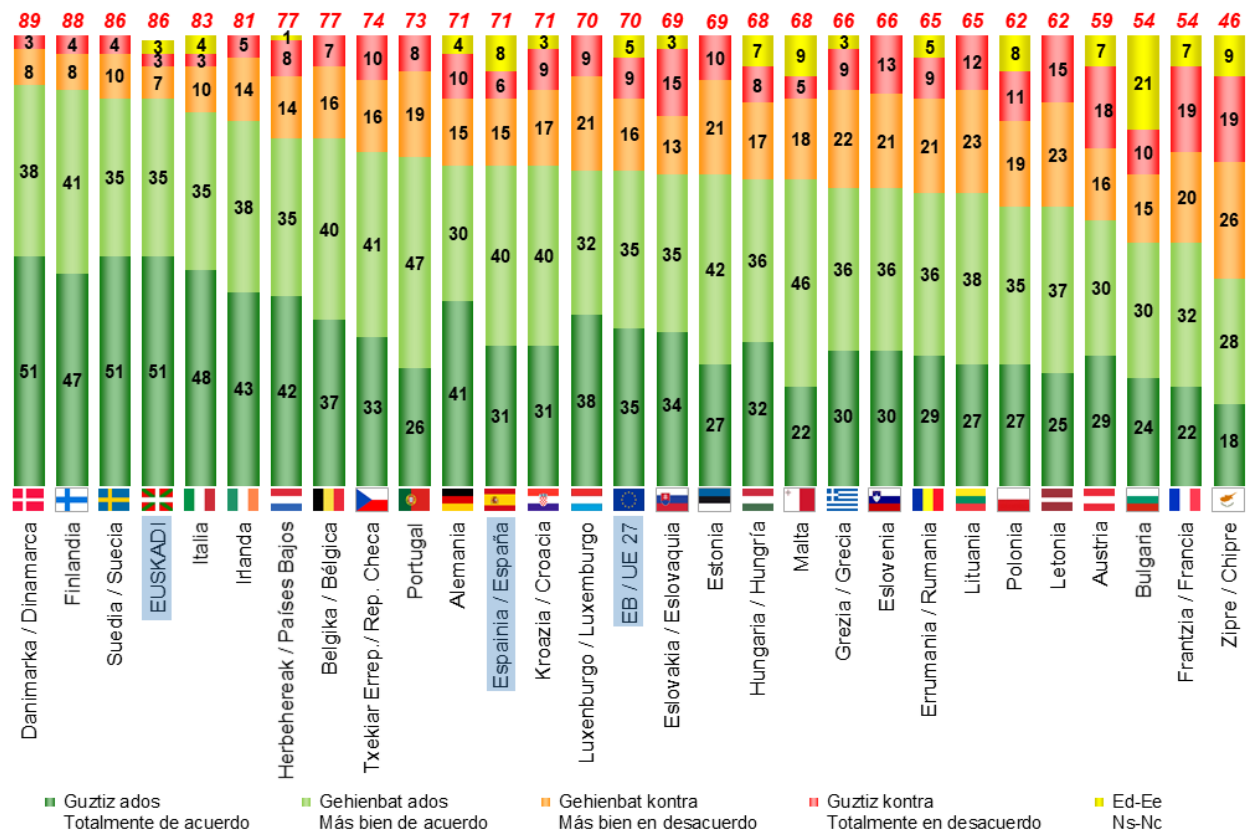
Orain koronabirusaren aurkako txertaketaz hitz egingo dugu. Esadazu mesedez, zenbateraino zauden ados ala kontra ondoko esaldiekin: /

Hablamos ahora de la vacunación contra el coronavirus. Dígame, por favor, en qué medida está de acuerdo o en desacuerdo con las siguientes frases:

TXERTAKETA DA PANDEMIA AMAITZEKO MODU BAKARRA / LA VACUNACIÓN ES LA ÚNICA MANERA DE ACABAR CON LA PANDEMIA



Taldeko emaitzak kontsultatzeko orrialdea / Página para consultar los resultados por colectivos: 64



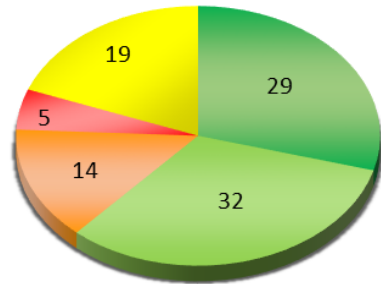
Gutziz + Gehienbat ados
Totalmente + Más bien de acuerdo

Europako Batzordea, Standard Eurobarometer 94, 2021eko otsaila-martxo. (Lagina: 15 urte edo gehiago) /
 Comisión Europea, Standard Eurobarometer 94, febrero-marzo 2021. (Muestra: >=15 años)

Orain koronabirusaren aurkako txertaketaz hitz egingo dugu. Esadazu mesedez, zenbateraino zauden ados ala kontra ondoko esaldiekin: /

Hablamos ahora de la vacunación contra el coronavirus. Dígame, por favor, en qué medida está de acuerdo o en desacuerdo con las siguientes frases:

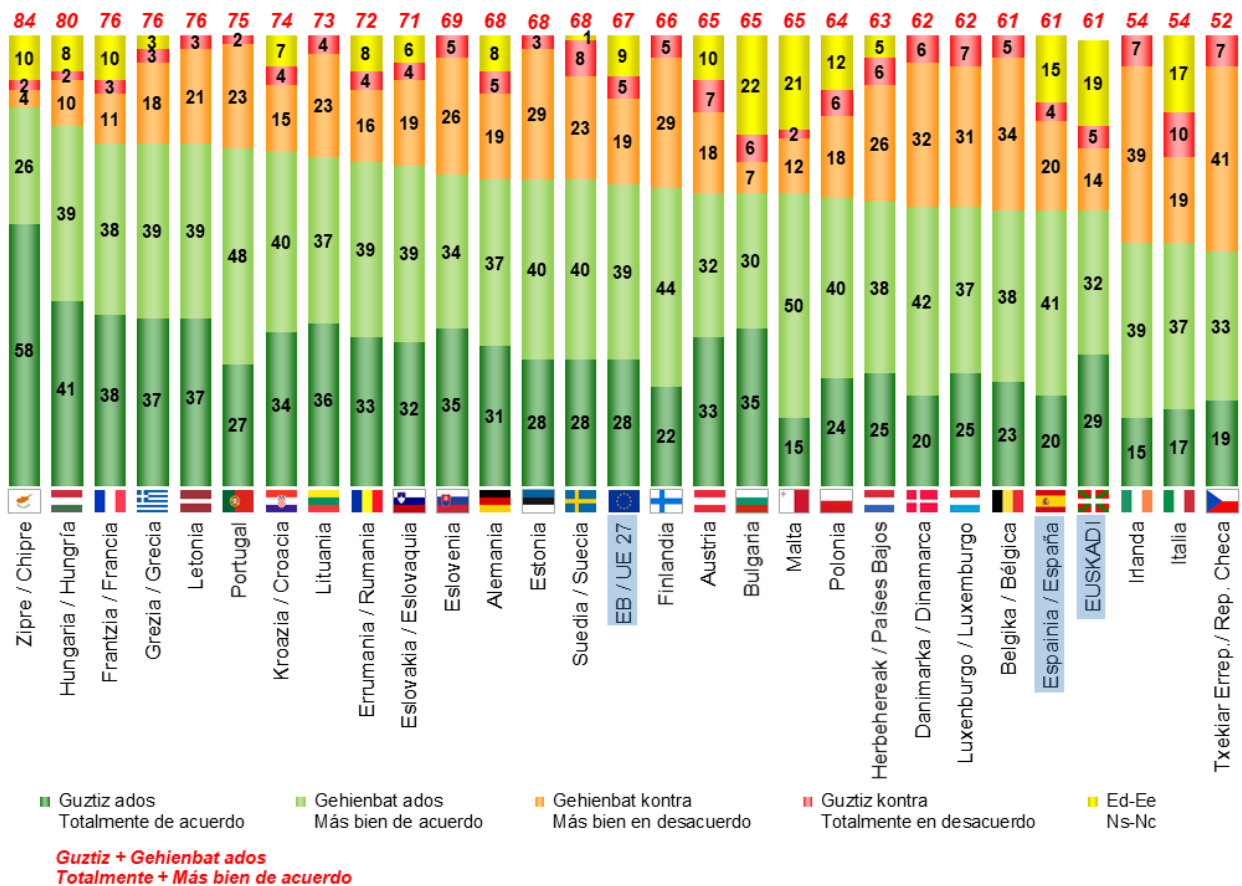
COVID-19AREN AURKAKO TXERTOEN ORAINDIK EZAGUTZEN EZ DITUGUN ALBO-ONDORIOAK IZAN DITZAKETE EPE LUZERA / LAS VACUNAS CONTRA LA COVID-19 PODRÍAN TENER EFECTOS SECUNDARIOS A LARGO PLAZO QUE NO CONOCEMOS TODAVÍA



- Gutziz ados / Totalmente de acuerdo
- Gehienbat ados / Más bien de acuerdo
- Gehienbat kontra / Más bien en desacuerdo
- Gutziz kontra / Totalmente en desacuerdo
- Ed-Ee / Ns-Nc



Taldeko emaitzak kontsultatzeko orrialdea / Página para consultar los resultados por colectivos: **64**

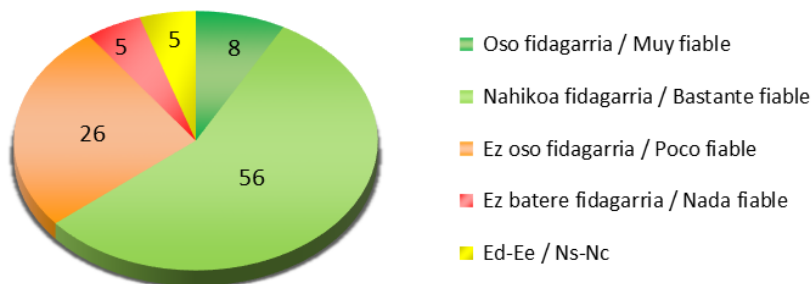


Europako Batzordea, Standard Eurobarometer 94, 2021eko otsaila-martxo. (Lagina: 15 urte edo gehiago) /
 Comisión Europea, Standard Eurobarometer 94, febrero-marzo 2021. (Muestra: >=15 años)

6.2 – Txertoei buruzko informazioaren fidagarritasuna / Fiabilidad de la información sobre las vacunas

Zure ustez txertoen eraginkortasuna eta segurtasunari buruz ematen ari diren informazioa guztiz fidagarria da, nahikoa fidagarria, ez oso fidagarria ala ez da batere fidagarria? /

En su opinión ¿la información que se está dando sobre la eficacia y la seguridad de las vacunas es totalmente fiable, bastante fiable, poco fiable o nada fiable?

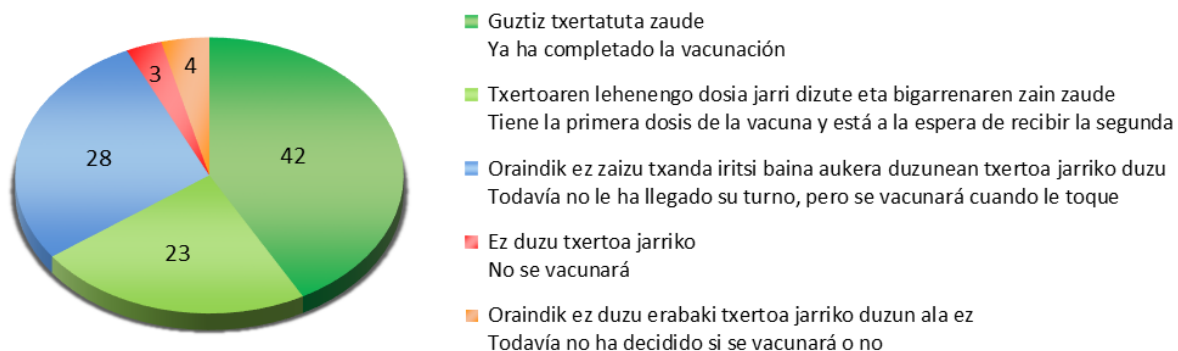


Taldeko emaitzak kontsultatzeko orrialdea / Página para consultar los resultados por colectivos: 68

6.3 – Norberaren egoera txertoari dagokionez / Situación personal con respecto a la vacunación

Ondoko zein egoeratan zaude koronabirusaren aurkako txertoari dagokionez? /

¿En cuál de las siguientes situaciones está Ud. en relación a la vacunación contra el coronavirus?



Taldeko emaitzak kontsultatzeko orrialdea / Página para consultar los resultados por colectivos: 70

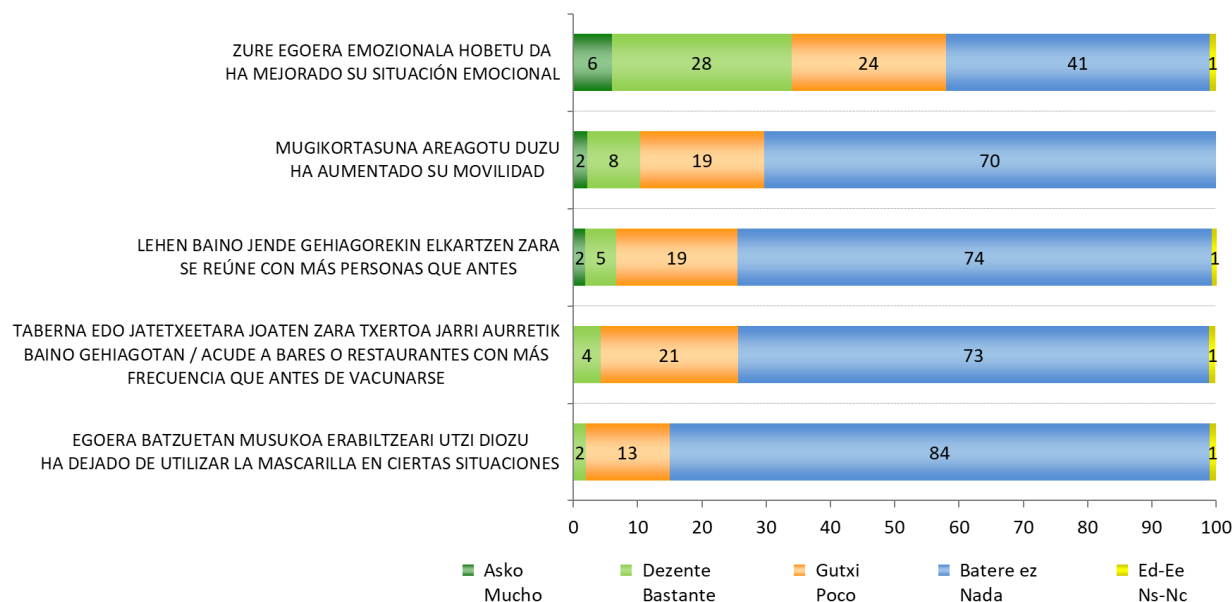
6.4 – Jokaera aldaketak txertatu ondoren / Cambios de comportamiento tras la vacunación

Txertatuta zaudenetik, nola aldatu duzu zure jokabidea ondoko alderdietan? /

Desde que está vacunado/a, ¿cómo ha cambiado su comportamiento en los siguientes aspectos?

Galdera hau egin zaie bakarrik guztiz txertatuta daudenei edo txertoaren 1. dosia jaso dutenei (%65) /

Esta pregunta se ha realizado únicamente a quienes han completado la vacunación o han recibido la 1ª dosis de la vacuna (65%)



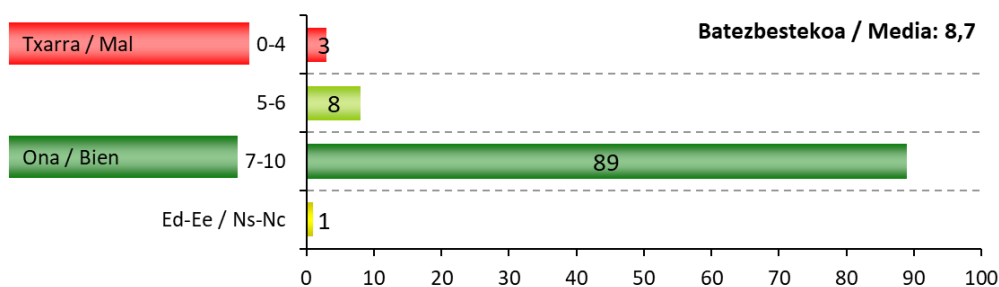
Taldeko emaitzak kontsultatzeko orrialdea / Página para consultar los resultados por colectivos: **72**

6.5 – Norberaren txertaketa prozesuaren balorazioa / Valoración del proceso personal de vacunación

Nola baloratzen duzu zure txertaketa prozesua, hau da hitzordua lortzea, puntualtasuna, txertaketa lekuaren antolaketa, eta abar? Mesedez, erabili 0tik 10erako eskala. 0ak esan nahi du oso txarra izan dela eta 10ak oso ona izan dela / ¿Cómo valora la gestión de su proceso de vacunación, es decir, la obtención de la cita, la puntualidad, la organización en el lugar de la vacunación, etc.? Utilice una escala de 0 a 10 en la que 0 significa muy mal y 10 muy bien

Galdera hau egin zaie bakarrik guztiz txertatuta daudenei edo txertoaren 1. dosia jaso dutenei (%65) /

Esta pregunta se ha realizado únicamente a quienes han completado la vacunación o han recibido la 1ª dosis de la vacuna (65%)



Batezbestekoa (0=oso txarra; 10=oso ona) / Media (0=muy mal; 10=muy bien)

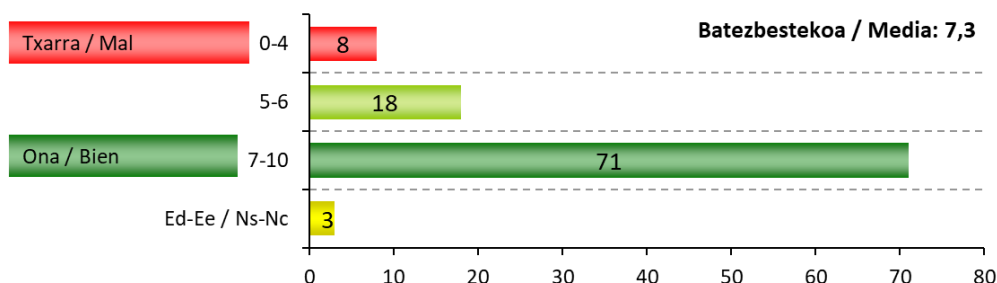


Taldeko emaitzak kontsultatzeko orrialdea / Página para consultar los resultados por colectivos: **76**

6.6 – Txertaketaren kudeaketari buruzko balorazioa / Valoración de la gestión de la vacunación

Oro har, alderdi guztiak kontuan hartuta, nola baloratuko zenuke txertaketa Euskadin nola kudeatzen ari den, Otik 10erako eskalan? Oak esan nahi du oso gaizki kudeatzen ari direla eta 10ak oso ondo /

En general, teniendo en cuenta todos los aspectos ¿cómo valoraría la manera en la que se está gestionando la vacunación en Euskadi, en una escala de 0 a 10, en la que 0 significa que se está gestionando muy mal y 10 que se está gestionando muy bien?



Batezbestekoa (0=oso txarra; 10=oso ona) / Media (0=muy mal; 10=muy bien)



Taldekako emaitzak kontsultatzeko orrialdea / Página para consultar los resultados por colectivos: 78

6.7 – Haur eta nerabeen txertaketari buruzko nahiak /

Preferencias sobre vacunación de niños y niñas y adolescentes

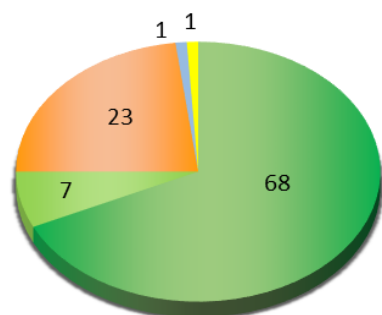
Datozen asteetan 12 eta 17 urte bitarteko zure seme-alabei eskainiko balitzaie txertoa jartzeko aukera, zuk nahiago zenuke txertoa jartzea, nahiago zenuke txertoa ez jartzea, ala ez zaude ziur zer egingo zenukeen? / Si durante las próximas semanas o meses a sus hijos/as de entre 12 y 17 años se les ofreciera la posibilidad de vacunarse ¿Ud. preferiría que se vacunaran, preferiría que no se vacunaran, o no está seguro/a de lo que haría?

Datozen asteetan 12 urte azpiko zure seme-alabei eskainiko balitzaie txertoa jartzeko aukera, zuk nahiago zenuke txertoa jartzea, nahiago zenuke txertoa ez jartzea, ala ez zaude ziur zer egingo zenukeen? / Si durante las próximas semanas o meses a sus hijos/as de menos de 12 años se les ofreciera la posibilidad de vacunarse ¿Ud. preferiría que se vacunaran, preferiría que no se vacunaran, o no está seguro/a de lo que haría?

Lehenengo galdera egin zaie bakarrik 12 eta 17 urte bitarteko seme-alabak dituztenei (15%) eta bigarrena 12 urte baino gutxiagoko seme-alabak dituztenei (15%)

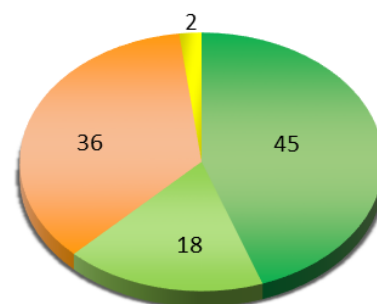
La primera pregunta se ha realizado únicamente a quienes tienen hijas/os de entre 12 y 17 años (15%) y la segunda a quienes tienen hijas/os de menos de 12 años (15%)

12 ETA 17 URTE BITARTEKO SEME-ALABAK
HIJAS/OS DE ENTRE 12 Y 17 AÑOS



- Nahiago zenuke txertoa jartzea
Preferiría que se vacunara
- Nahiago zenuke txertoa ez jartzea
Preferiría que no se vacunara
- Ez zaude ziur
No está seguro/a
- Beste erantzun batzuk
Otras respuestas
- Ed-Ee / Ns-Nc

12 URTE BAINO GUTXIAGOKO SEME-ALABAK
HIJAS/OS MENORES DE 12 AÑOS

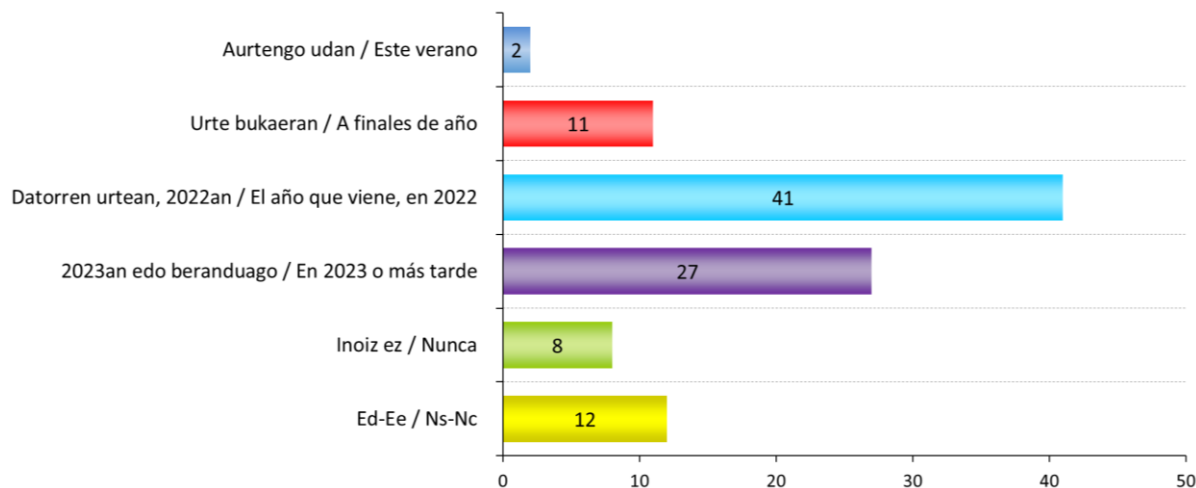


Taldekako emaitzak kontsultatzeko orrialdea / Página para consultar los resultados por colectivos: 80

7 – Pandemiaren ondoko gizartea / Sociedad post-pandemia

7.1 – Normaltasunera itzultzeko itzaropena / Expectativa de vuelta a la normalidad

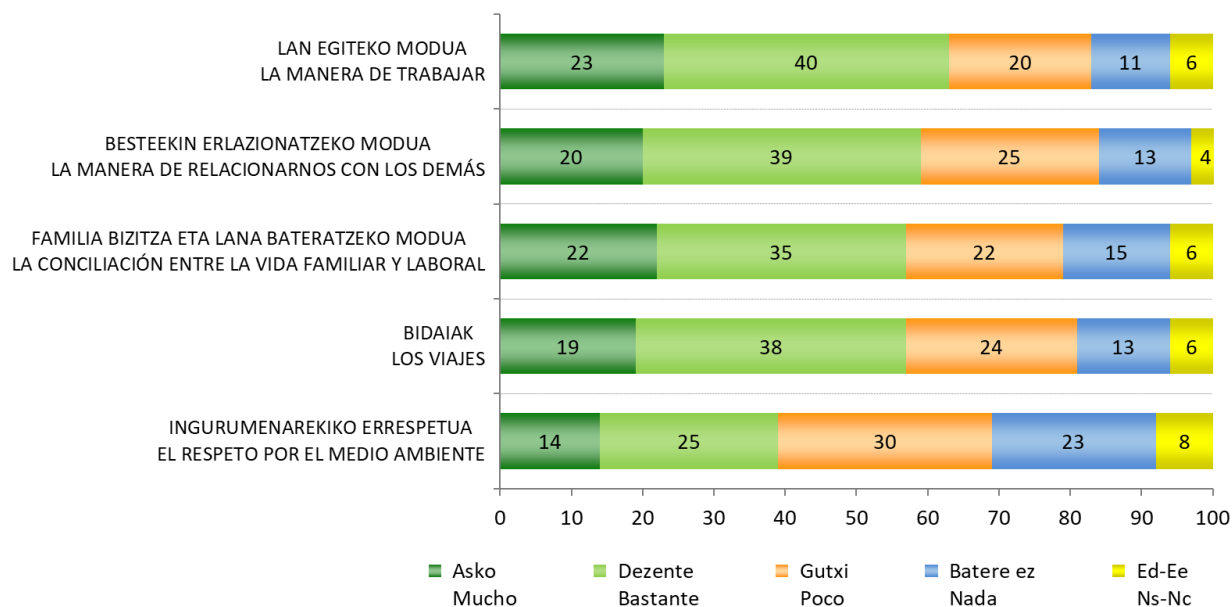
*Zure ustez noiz bizi ahal izango dugu pandemiaren aurretik bizi ginen antzera? /
¿Cuándo diría Ud. que podremos volver a vivir de una manera similar a como lo hacíamos antes de la pandemia?*



Taldeko emaitzak kontsultatzeko orrialdea / Página para consultar los resultados por colectivos: **84**

7.2 – Pandemiak sortuko dituen ohitura aldaketak / Cambios de hábitos que provocará la pandemia

*Etorkizunean pentsatuz, zure iritziz zenbateraino aldatuko ditu Covid-19aren pandemiak gure ohiturak ondoko aspektuetan? /
Pensando en el futuro, en su opinión, ¿hasta qué punto cambiará la pandemia de Covid-19 nuestros hábitos en los siguientes aspectos?*



Taldeko emaitzak kontsultatzeko orrialdea / Página para consultar los resultados por colectivos: **86**

8 – Zehaztasun teknikoak / Ficha técnica

Informazio bilketa 2021eko ekainaren 15a eta 18a bitartean egin zen -biak barne- ordenagailuz lagundutako banakako telefonozko elkarrizketen bidez (CATI). Galdesorta egituratu eta itxia erabili zen, Euskal Autonomia Erkidegoko (EAEko) lurralde bakoitzerako lagin adierazgarri bati elkarrizketa egiteko.

Ikerketaren **diseinua**, emaitzen **azterketa** eta **txostena burutzearen** arduraren Prospekzio Soziologikoen Kabineteari dagozkio soilik. Informazio bilketa San Blas etorbidea 11, Ed. C-2., 01171 Legutio (Araba) helbidean dagoen Gizaker SL enpresak egin zuen.

Lagina, 18 urte edo gehiagoko biztanleriari zuzendua, honela banatu zen: 275 pertsona Araban, 400 Bizkaian eta 325 Gipuzkoan, beraz, 1.000 pertsona elkarrizketatu ziren guztira. Gizabanakoen hautaketa prozedura polietapiko eta estratifikatuaren bidez egin zen, udalerraren tamainaren arabera estratu proportzionalak erabiliz. Ondoren pertsonak sexuaren, adinaren eta lan egoeraren arabera kuoten bidez aukeratu ziren.

Lagina diseinatu da inkesten %50 telefono finkoaren bidez egiteko eta beste %50 telefono mugikorraren bidez.

Emaitzak hiru lurraldeetako biztanleriaren arabera haztatu dira.

Lagin errorearen estimazioa, erabat ausazkoak diren laginketei egozgarria, $\pm 3,16\%$ koa da EAERako, %95,5eko konfiantza mailarako, $p=q=0,5$ izanik.

La recogida de información se realizó entre el 15 y el 18 de junio a través de entrevista telefónica individual asistida por ordenador (CATI), mediante cuestionario estructurado y cerrado, realizada a una muestra representativa de la población de la Comunidad Autónoma del País Vasco.

El **diseño** de la investigación, el **análisis** de los resultados y la **elaboración del informe** es responsabilidad exclusiva del Gabinete de Prospección Sociológica de la Presidencia del Gobierno Vasco. La recogida de información fue realizada por la empresa Gizaker S.L., sita en Avda. San Blas 11-Edificio C-2, 01171 Legutio (Araba).

La **muestra**, dirigida a una población de 18 y más años, se distribuyó del siguiente modo: 275 personas en Araba, 400 en Bizkaia y 325 en Gipuzkoa, lo que supone un total de 1.000 personas entrevistadas. La selección de las personas a entrevistar se realizó por procedimiento polietápico y estratificado proporcionalmente por tamaño de municipio, con selección posterior de las personas según cuotas de sexo, edad y situación laboral.

La muestra se ha diseñado de manera que el 50% de las encuestas se realicen a través de un teléfono fijo y otro el 50% a través de un teléfono móvil.

Los datos han sido ponderados a posteriori en base a la población de cada uno de los territorios.

La estimación del **error muestral**, atribuible en el caso teórico de que la muestra hubiera sido estrictamente aleatoria, es de $\pm 3,16\%$ para la CAPV, para un nivel de confianza del 95,5% y siendo $p=q=0,5$.

9 – Elkarrizketatutako biztanleriaren ezaugarriak / Características de la población entrevistada

SEXUA / SEXO

Gizona / Hombre	48
Emakumea / Mujer	52
<i>Ehuneko bertikalak / Porcentajes verticales</i>	<i>100</i>

ADIN TALDEAK / GRUPOS DE EDAD

18-29	12
30-45	26
46-64	34
≥65	28
<i>Ehuneko bertikalak / Porcentajes verticales</i>	<i>100</i>

ZEIN DA ZURE LAN EGOERA? /

¿CUÁL ES SU SITUACIÓN LABORAL ACTUAL?

Lan ordaindua / Trabajo remunerado	50
Langabezian / En paro	8
Etxeko lanak / Labores de casa	7
Ikasten, nagusiki / Estudiando principalmente	4
Jubilatua/pentsioduna /ezindua / Jubilado/a, pensionista, incapacitado/a	30
<i>Ehuneko bertikalak / Porcentajes verticales</i>	<i>100</i>

ZEIN IKASKETA AMAITU DITUZU? / ¿QUÉ ESTUDIOS HA FINALIZADO?

Batere ez, lehen mailakoak baino baxuagoak / Ninguno, menos que primarios	2
Lehen mailakoak, Oinarrizko batxilergoa, OHO, DBH / Primarios, Bachiller elemental, EGB, ESO	26
Lanbide Heziketa (LH, Oinarrizkoa edo Erdi-Goi mailako zikloa) / Profesionales (FP, Básicos, de Grado Medio o Superior)	21
Bigarren mailakoak: Goi-mailako Batxilergoa, IEE, BBB, UBI / Secundarios: Bachiller superior, REM, BUP, COU	18
Erdi goi-mailakoak (Diplomaturak) / Medios superiores (Diplomaturas)	12
Goi-mailakoak (Lizentziaturak, Graduak, Ingeniaritzak, Doktoretzak,...) / Superiores (Licenciaturas, Grados, Ingenierías, Doctorados,...)	18
Ed-Ee / Ns-Nc	2
<i>Ehuneko bertikalak / Porcentajes verticales</i>	<i>100</i>

Datuak hiru lurraldeetako biztanleriaren arabera haztatu dira / Datos ponderados por la población de cada uno de los territorios

ZUK ZER MODUZ HITZ EGITEN DUZU EUSKARAZ? / ¿SABE HABLAR EUSKERA?

Ondo / Bien	22
Nahikoa ondo / Bastante bien	16
Zerbait dakizu / Algo	21
Hitz batzuk dakizkizu / Sabe palabras	22
Batere ez / Nada	18
Ed-Ee / Ns-Nc	1
<i>Ehuneko bertikalak / Porcentajes verticales</i>	<i>100</i>

ZEIN PROBINTZIATAN JAIO ZINEN? / ¿EN QUÉ PROVINCIA NACÍO UD.?

Araban / Araba	10
Bizkaian / Bizkaia	40
Gipuzkoan / Gipuzkoa	26
Nafarroan / Navarra	2
Estatuko beste lurralde batean / Resto del estado	14
Atzerrian / Extranjero	7
Ed-Ee / Ns-Nc	1
<i>Ehuneko bertikalak / Porcentajes verticales</i>	<i>100</i>

DITUEN TELEFONO MOTAK / TIPOS DE TELÉFONO QUE TIENE

Finkoa bakarrik / Solo fijo	4
Finkoa eta mugikorra / Fijo y móvil	74
Mugikorra bakarrik / Solo móvil	22
<i>Ehuneko bertikalak / Porcentajes verticales</i>	<i>100</i>

Datuak hiru lurraldeetako biztanleriaren arabera haztatu dira / Datos ponderados por la población de cada uno de los territorios

10 – Eranskina: Taldekako emaitzak / Anexo: Resultados por colectivos

Eranskinean azaltzen diren gurutzeetako aldagaiak ondoko taldeetatik sortu dira:

- **Lurraldea:** Araba, Bizkaia eta Gipuzkoa.
- **Sexua:** Gizona eta Emakumea.
- **Adin taldeak:** 18-29, 30-45, 46-64 eta ≥ 65 .
- **Udalerriaren tamaina:** Txikia (<10.000 biztanle), Ertaina (10.000-120.000 biztanle) eta Hiriburua (Vitoria-Gasteiz, Bilbo eta Donostia-San Sebastián).
- **Jaioterria:** EAE+Nafarroa, Estatu eta Atzerria.
- **Ikasketa-maila:**
 - ≤ 1 . mailakoak (Batere ez, Lehen mailakoak baino baxuagoak; Lehen mailakoak, Oinarrizko Batxilergoa, OHO, DBH).
 - 2. mailakoak edo Lanbide Heziketa (Erdi mailako LH, LHI, Goi-mailako Batxilergoa, IEE, BBB, UBI, Goi mailako Lanbide Heziketa, LHII).
 - Goi-mailakoak (Diplomaturak, Lizentziaturak, Graduak, Doktozetak, Graduondokoak).
- **Lan egoera:** Lanean (ERTEan barne), Langabezian, Ikasten (nagusiki) eta Jubilatua edo pentsioduna.
- **Txertaketa:** Bai (Guztiz txertatua edo 1. dosia jarrita); Zain (eza zaio txanda iritsi, baina aukera duenean txertoa jarriko du); Ez (ez du txertoa jarriko); Zalantzan (oraindik ez du erabaki txertoa jarriko duen ala ez).
- **2020ko Hauteskunde Autonomikoetako boto-oroimena:** EAJ-PNV, EH BILDU, PSE-EE, Elkarrekin Podemos, PP+CIUDADANOS, VOX, Besteak (besteak, zuriak eta balio gabekoak), Eskubiderik gabe, Abstentzioa eta Ed-Ee. PP+CIUDADANOSen eta VOXen boto-emaleei dagozkien datuak kontu handiz irakurri behar dira, kategoria horretan jaso dugun kopuru eskasagatik.

Las variables de cruce que se presentan en este anexo se construyen a partir de los siguientes colectivos:

- **Territorio:** Araba, Bizkaia y Gipuzkoa.
- **Sexo:** Hombre y Mujer.
- **Grupos de edad:** 18-29, 30-45, 46-64 y ≥ 65 .
- **Tamaño de municipio:** Pequeño (<10.000 habitantes), Mediano (10.000-120.000 habitantes) y Capital (Vitoria-Gasteiz, Bilbao y Donostia-San Sebastián).
- **Lugar de nacimiento:** CAPV+Navarra, Estado y Extranjero.
- **Estudios finalizados:**
 - \leq Primarios (Ninguno, menos que primarios; Primarios, Bachiller elemental, EGB, ESO).
 - Secundarios o Formación Profesional (FP de grado medio, FP I; Bachillerato superior, REM, BUP, COU; FP de Grado Superior, FP II).
 - Superiores (Diplomaturas, Licenciaturas, Grados, Doctorados, Postgrados).
- **Situación laboral:** Trabajando (incluido ERTE), En paro, Estudiando (principalmente), Jubilado o pensionista.
- **Vacunación:** Sí (vacunación completada o 1^{era} dosis); A la espera (no le ha llegado su turno, pero se vacunará cuando le toque); No (no se vacunará); En duda (todavía no ha decidido si se vacunará o no).
- **Recuerdo de voto en elecciones Autonómicas de 2020:** EAJ-PNV, EH BILDU, PSE-EE, Elkarrekin Podemos, PP+CIUDADANOS, VOX, Otros (otros, blancos y nulos), Sin derecho, Abstención y Ns-Nc.
Los datos correspondientes a votantes de PP+CIUDADANOS y VOX han de leerse con suma cautela debido al escaso número de efectivos recogidos en esa categoría.

1 – Kezka / Preocupación

1.1 – Kezka oro har / Preocupación general

Zenbateraino zaude kezkatuta koronabirusaren hedapenagatik? /
¿En qué medida está preocupado/a por la propagación del coronavirus?

	Guztira / Total	LURRALDEA / TERRITORIO			SEXUA / SEXO		ADIN TALDEAK / GRUPOS DE EDAD			
		Araba	Bizkaia	Gipuzkoa	Gizona / Hombre	Emakumea / Mujer	18-29	30-45	46-64	≥ 65
Oso kezkatuta / Muy preocupado/a	19	21	19	19	15	23	9	19	22	21
Nahikoa kezkatuta / Bastante preocupado/a	48	42	50	46	46	49	59	46	49	43
Ez oso kezkatuta / Poco preocupado/a	25	30	23	26	28	22	25	27	24	24
Batere kezkatuta ez / Nada preocupado/a	8	7	7	9	10	5	7	7	6	11
Ed-Ee / Ns-Nc	1	0	1	1	1	1	0	1	0	1
<i>Ehuneko bertikalak / Porcentajes verticales</i>	100	100	100	100	100	100	100	100	100	100
<i>n (absolutu haztatu gabeak) / n (absolutos sin ponderar)</i>	(1000)	(275)	(400)	(325)	(480)	(520)	(120)	(260)	(340)	(280)

	Guztira / Total	UDALERRI TAMAINA / TAMAÑO MUNICIPIO			JAIOTERRIA / LUGAR DE NACIMIENTO			IKASKETAK / ESTUDIOS		
		Txikia / Pequeño	Ertaina / Mediano	Hiriburua / Capital	EAE+Nafarroa / CAPV+Navarra	Estatua / Estado	Atzerria / Extranjero	< 1. mailakoak / < Primarios	2. mailakoak edo LH / Secundarios o FP	Goi-mailakoak / Superiores
Oso kezkatuta / Muy preocupado/a	19	19	20	18	18	24	26	21	19	18
Nahikoa kezkatuta / Bastante preocupado/a	48	49	47	48	48	52	41	43	48	51
Ez oso kezkatuta / Poco preocupado/a	25	23	24	27	26	17	22	24	25	25
Batere kezkatuta ez / Nada preocupado/a	8	7	8	7	7	5	12	10	7	6
Ed-Ee / Ns-Nc	1	2	0	1	1	2	0	2	1	0
<i>Ehuneko bertikalak / Porcentajes verticales</i>	100	100	100	100	100	100	100	100	100	100
<i>n (absolutu haztatu gabeak) / n (absolutos sin ponderar)</i>	(1000)	(198)	(389)	(413)	(770)	(145)	(68)	(297)	(399)	(304)

Zenbateraino zaude kezkatuta koronabirusaren hedapenagatik? /
¿En qué medida está preocupado/a por la propagación del coronavirus?

	Guztira / Total	LAN EGOERA / SITUACIÓN LABORAL					TXERTAKETA / VACUNACIÓN		
		Lanean / Trabajando	Langabezia / En paro	Etxeko lanak / Labores del hogar	Ikasten / Estudiando	Jubilatua, pentsioduna / Jubilado/a, pensionista	Bai / Sí	Zain / A la espera	Ez / No
Oso kezkatuta / Muy preocupado/a	19	19	17	27	9	19	21	17	4
Nahikoa kezkatuta / Bastante preocupado/a	48	49	40	49	64	45	49	50	22
Ez oso kezkatuta / Poco preocupado/a	25	24	36	21	22	25	23	26	30
Batere kezkatuta ez / Nada preocupado/a	8	7	5	3	5	10	6	6	43
Ed-Ee / Ns-Nc	1	1	1	0	0	1	1	1	0
<i>Ehuneko bertikalak / Porcentajes verticales</i>	100	100	100	100	100	100	100	100	100
<i>n (absolutu haztatu gabeak) / n (absolutos sin ponderar)</i>	(1000)	(502)	(78)	(64)	(48)	(299)	(651)	(280)	(29)

	Guztira / Total	2020ko HAUTESKUNDE AUTONOMIKOETAKO BOTO-OROIMENA / RECUERDO DE VOTO EN ELECCIONES AUTONÓMICAS 2020									
		EAJ/PNV	EH BILDU	PSE-EE	ELKARREKIN PODEMOS	PP+C'	VOX	Besteak / Otros	Eskubiderik ez / Sin derecho	Abst.	Ed-Ee / Ns-Nc
Oso kezkatuta / Muy preocupado/a	19	18	16	26	18	32	0	13	18	19	20
Nahikoa kezkatuta / Bastante preocupado/a	48	49	47	48	49	16	57	47	36	45	50
Ez oso kezkatuta / Poco preocupado/a	25	25	28	13	30	32	43	27	40	25	22
Batere kezkatuta ez / Nada preocupado/a	8	7	7	13	3	20	0	13	6	9	7
Ed-Ee / Ns-Nc	1	1	1	0	0	0	0	0	0	2	1
<i>Ehuneko bertikalak / Porcentajes verticales</i>	100	100	100	100	100	100	100	100	100	100	100
<i>n (absolutu haztatu gabeak) / n (absolutos sin ponderar)</i>	(1000)	(192)	(115)	(44)	(54)	(9)	(5)	(20)	(32)	(204)	(325)

1.2 – Aspektu jakinekiko kezka / Preocupación por determinados aspectos

Zenbateraino esango zenuke kezkatzen zaituela ondoren aipatuko dizkizudan koronabirusaren krisiaren aspektuetako bakoitzak?

¿En qué medida diría Ud. que le preocupan cada uno de los aspectos de la crisis del coronavirus que le voy a mencionar a continuación?

ZURE INGURU HURBILEKO NORBAIT GAIXOTU AHAL IZATEAK / LA POSIBILIDAD DE QUE ENFERME ALGUIEN DE SU ENTORNO CERCANO

	Guztira / Total	LURRALDEA / TERRITORIO			SEXUA / SEXO		ADIN TALDEAK / GRUPOS DE EDAD			
		Araba	Bizkaia	Gipuzkoa	Gizona / Hombre	Emakumea / Mujer	18-29	30-45	46-64	≥ 65
Asko / Mucho	50	47	50	52	41	58	47	54	48	49
Nahikoa / Bastante	31	33	33	26	35	27	40	29	29	30
Gutxi / Poco	14	16	13	15	17	11	8	12	18	14
Batere ez / Nada	5	4	4	6	6	3	4	5	3	5
Ed-Ee / Ns-Nc	0	0	0	1	0	1	0	1	0	1
<i>Ehuneko bertikalak / Porcentajes verticales</i>	100	100	100	100	100	100	100	100	100	100
<i>n (absolutu haztatu gabeak) / n (absolutos sin ponderar)</i>	(1000)	(275)	(400)	(325)	(480)	(520)	(120)	(260)	(340)	(280)

EUSKADIKO EKONOMIARENTZAT IZAN DITZAKEEN ONDORIOEK / LAS CONSECUENCIAS QUE PUEDA TENER PARA LA ECONOMÍA DE EUSKADI

	Guztira / Total	LURRALDEA / TERRITORIO			SEXUA / SEXO		ADIN TALDEAK / GRUPOS DE EDAD			
		Araba	Bizkaia	Gipuzkoa	Gizona / Hombre	Emakumea / Mujer	18-29	30-45	46-64	≥ 65
Asko / Mucho	42	40	39	48	34	49	41	39	44	42
Nahikoa / Bastante	47	48	51	40	52	41	45	48	47	46
Gutxi / Poco	8	9	8	7	9	6	10	10	6	6
Batere ez / Nada	2	1	1	2	2	1	3	1	1	2
Ed-Ee / Ns-Nc	2	2	2	3	2	3	2	1	2	4
<i>Ehuneko bertikalak / Porcentajes verticales</i>	100	100	100	100	100	100	100	100	100	100
<i>n (absolutu haztatu gabeak) / n (absolutos sin ponderar)</i>	(1000)	(275)	(400)	(325)	(480)	(520)	(120)	(260)	(340)	(280)

ZURE FAMILIARENTZAT IZAN DITZAKEEN ONDORIO EKONOMIKOEN / LAS CONSECUENCIAS ECONÓMICAS QUE PUEDA TENER PARA SU FAMILIA

	Guztira / Total	LURRALDEA / TERRITORIO			SEXUA / SEXO		ADIN TALDEAK / GRUPOS DE EDAD			
		Araba	Bizkaia	Gipuzkoa	Gizona / Hombre	Emakumea / Mujer	18-29	30-45	46-64	≥ 65
Asko / Mucho	35	34	32	38	28	40	34	40	35	30
Nahikoa / Bastante	34	32	37	32	36	33	38	31	37	34
Gutxi / Poco	22	25	21	22	24	19	25	21	21	21
Batere ez / Nada	8	8	8	7	9	7	3	8	6	11
Ed-Ee / Ns-Nc	2	1	2	1	2	1	0	1	1	4
<i>Ehuneko bertikalak / Porcentajes verticales</i>	100	100	100	100	100	100	100	100	100	100
<i>n (absolutu haztatu gabeak) / n (absolutos sin ponderar)</i>	(1000)	(275)	(400)	(325)	(480)	(520)	(120)	(260)	(340)	(280)

*Galdera bakoitza erantzun dute bakarrik egoera bakoitza dagokienez / Cada una de las preguntas ha sido respondida únicamente por quienes están en la situación correspondiente

ZURE SEME-ALABEN ESKOLATZEAN IZAN DITZAKEEN ONDORIOEK / LAS CONSECUENCIAS PARA LA ESCOLARIZACIÓN DE SUS HIJOS/AS

	Guztira / Total	LURRALDEA / TERRITORIO			SEXUA / SEXO		ADIN TALDEAK / GRUPOS DE EDAD			
		Araba	Bizkaia	Gipuzkoa	Gizona / Hombre	Emakumea / Mujer	18-29	30-45	46-64	≥ 65
Asko / Mucho	32	36	30	34	29	34	34	38	27	31
Nahikoa / Bastante	33	29	31	39	36	31	14	34	37	29
Gutxi / Poco	20	22	23	15	20	20	28	18	21	20
Batere ez / Nada	13	11	16	8	13	12	20	9	13	18
Ed-Ee / Ns-Nc	2	2	0	4	1	2	4	0	2	2
<i>Ehuneko bertikalak / Porcentajes verticales</i>	100	100	100	100	100	100	100	100	100	100
<i>n (absolutu haztatu gabeak) / n (absolutos sin ponderar)</i>	(473)	(138)	(183)	(152)	(206)	(267)	(25)	(179)	(185)	(84)

ZU ZEU GAIXOTU AHAL IZATEAK / LA POSIBILIDAD DE ENFERMAR

	Guztira / Total	LURRALDEA / TERRITORIO			SEXUA / SEXO		ADIN TALDEAK / GRUPOS DE EDAD			
		Araba	Bizkaia	Gipuzkoa	Gizona / Hombre	Emakumea / Mujer	18-29	30-45	46-64	≥ 65
Asko / Mucho	31	28	30	33	22	38	21	30	29	37
Nahikoa / Bastante	30	29	33	26	31	29	34	26	29	33
Gutxi / Poco	30	33	30	28	35	25	31	33	34	21
Batere ez / Nada	9	9	7	13	11	7	14	10	7	9
Ed-Ee / Ns-Nc	0	0	0	0	0	0	0	0	0	0
<i>Ehuneko bertikalak / Porcentajes verticales</i>	100	100	100	100	100	100	100	100	100	100
<i>n (absolutu haztatu gabeak) / n (absolutos sin ponderar)</i>	(1000)	(275)	(400)	(325)	(480)	(520)	(120)	(260)	(340)	(280)

ZURE BURUKO OSASUNEAN EDO OSASUN EMOZIONALEAN IZAN DITZAKEEN ONDORIOEK / LAS CONSECUENCIAS PARA SU SALUD MENTAL O EMOCIONAL

	Guztira / Total	LURRALDEA / TERRITORIO			SEXUA / SEXO		ADIN TALDEAK / GRUPOS DE EDAD			
		Araba	Bizkaia	Gipuzkoa	Gizona / Hombre	Emakumea / Mujer	18-29	30-45	46-64	≥ 65
Asko / Mucho	28	24	28	29	22	33	30	31	25	27
Nahikoa / Bastante	33	37	32	32	31	35	38	32	37	27
Gutxi / Poco	26	27	25	27	30	22	21	28	27	25
Batere ez / Nada	12	10	13	11	15	9	11	8	11	18
Ed-Ee / Ns-Nc	1	1	2	1	2	1	0	1	1	4
<i>Ehuneko bertikalak / Porcentajes verticales</i>	100	100	100	100	100	100	100	100	100	100
<i>n (absolutu haztatu gabeak) / n (absolutos sin ponderar)</i>	(1000)	(275)	(400)	(325)	(480)	(520)	(120)	(260)	(340)	(280)

*Galdera bakoitza erantzun dute bakarrik egoera bakoitza dagokienez / Cada una de las preguntas ha sido respondida únicamente por quienes están en la situación correspondiente

Zenbateraino esango zenuke kezkatzen zaituela ondoren aipatuko dizkizudan koronabirusaren krisiaren aspektuetako bakoitzak?
¿En qué medida diría Ud. que le preocupan cada uno de los aspectos de la crisis del coronavirus que le voy a mencionar a continuación?

ZURE INGURU HURBILEKO NORBAIT GAIXOTU AHAL IZATEAK / LA POSIBILIDAD DE QUE ENFERME ALGUIEN DE SU ENTORNO CERCANO

	Guztira / Total	UDALERRI TAMAINA / TAMAÑO MUNICIPIO			JAIOTERRIA / LUGAR DE NACIMIENTO			IKASKETAK / ESTUDIOS		
		Txikia / Pequeño	Ertaina / Mediano	Hiriburua / Capital	EAE+Nafarroa / CAPV+Navarra	Estatua / Estado	Atzerria / Extranjero	< 1. mailakoak / < Primarios	2. mailakoak edo LH / Secundarios o FP	Goi-mailakoak / Superiores
Asko / Mucho	50	48	54	46	50	50	58	52	51	46
Nahikoa / Bastante	31	30	30	32	32	33	18	30	31	31
Gutxi / Poco	14	17	13	15	14	13	15	12	13	18
Batere ez / Nada	5	4	3	6	4	3	10	5	4	4
Ed-Ee / Ns-Nc	0	1	0	0	0	1	0	1	0	1
<i>Ehuneko bertikalak / Porcentajes verticales</i>	100	100	100	100	100	100	100	100	100	100
<i>n (absolutu haztatu gabeak) / n (absolutos sin ponderar)</i>	(1000)	(198)	(389)	(413)	(770)	(145)	(68)	(297)	(399)	(304)

EUSKADIKO EKONOMIAREN ZATZAKEN ONDORIOEK / LAS CONSECUENCIAS QUE PUEDA TENER PARA LA ECONOMÍA DE EUSKADI

	Guztira / Total	UDALERRI TAMAINA / TAMAÑO MUNICIPIO			JAIOTERRIA / LUGAR DE NACIMIENTO			IKASKETAK / ESTUDIOS		
		Txikia / Pequeño	Ertaina / Mediano	Hiriburua / Capital	EAE+Nafarroa / CAPV+Navarra	Estatua / Estado	Atzerria / Extranjero	< 1. mailakoak / < Primarios	2. mailakoak edo LH / Secundarios o FP	Goi-mailakoak / Superiores
Asko / Mucho	42	46	42	40	42	38	54	44	45	36
Nahikoa / Bastante	47	44	49	46	47	51	29	43	46	52
Gutxi / Poco	8	6	7	10	7	8	12	7	7	9
Batere ez / Nada	2	1	1	3	2	0	3	2	2	2
Ed-Ee / Ns-Nc	2	3	2	2	2	3	2	4	1	1
<i>Ehuneko bertikalak / Porcentajes verticales</i>	100	100	100	100	100	100	100	100	100	100
<i>n (absolutu haztatu gabeak) / n (absolutos sin ponderar)</i>	(1000)	(198)	(389)	(413)	(770)	(145)	(68)	(297)	(399)	(304)

ZURE FAMILIAREN ZATZAKEN ONDORIO EKONOMIKOEN / LAS CONSECUENCIAS ECONÓMICAS QUE PUEDA TENER PARA SU FAMILIA

	Guztira / Total	UDALERRI TAMAINA / TAMAÑO MUNICIPIO			JAIOTERRIA / LUGAR DE NACIMIENTO			IKASKETAK / ESTUDIOS		
		Txikia / Pequeño	Ertaina / Mediano	Hiriburua / Capital	EAE+Nafarroa / CAPV+Navarra	Estatua / Estado	Atzerria / Extranjero	< 1. mailakoak / < Primarios	2. mailakoak edo LH / Secundarios o FP	Goi-mailakoak / Superiores
Asko / Mucho	35	38	35	32	34	35	47	36	39	27
Nahikoa / Bastante	34	31	38	33	34	35	26	38	34	31
Gutxi / Poco	22	23	20	23	23	19	16	14	18	34
Batere ez / Nada	8	6	6	11	7	7	11	9	8	6
Ed-Ee / Ns-Nc	2	2	2	2	1	3	1	4	0	2
<i>Ehuneko bertikalak / Porcentajes verticales</i>	100	100	100	100	100	100	100	100	100	100
<i>n (absolutu haztatu gabeak) / n (absolutos sin ponderar)</i>	(1000)	(198)	(389)	(413)	(770)	(145)	(68)	(297)	(399)	(304)

*Galdera bakoitza erantzun dute bakarrik egoera bakoitza dagokienez / Cada una de las preguntas ha sido respondida únicamente por quienes están en la situación correspondiente

ZURE SEME-ALABEN ESKOLATZEAN IZAN DITZAKEEN ONDORIOEK / LAS CONSECUENCIAS PARA LA ESCOLARIZACIÓN DE SUS HIJOS/AS

	Guztira / Total	UDALERRI TAMAINA / TAMAÑO MUNICIPIO			JAIOTERRIA / LUGAR DE NACIMIENTO			IKASKETAK / ESTUDIOS		
		Txikia / Pequeño	Ertaina / Mediano	Hiriburua / Capital	EAE+Nafarroa / CAPV+Navarra	Estatua / Estado	Atzerria / Extranjero	< 1. mailakoak / < Primarios	2. mailakoak edo LH / Secundarios o FP	Goi-mailakoak / Superiores
Asko / Mucho	32	29	31	35	30	27	54	38	32	27
Nahikoa / Bastante	33	36	30	35	34	29	26	37	28	37
Gutxi / Poco	20	17	22	20	22	20	12	12	22	25
Batere ez / Nada	13	15	15	9	12	22	5	11	15	11
Ed-Ee / Ns-Nc	2	3	2	1	1	2	4	2	2	0
<i>Ehuneko bertikalak / Porcentajes verticales</i>	100	100	100	100	100	100	100	100	100	100
<i>n (absolutu haztatu gabeak) / n (absolutos sin ponderar)</i>	(473)	(107)	(173)	(193)	(362)	(60)	(43)	(125)	(193)	(155)

ZU ZEU GAIXOTU AHAL IZATEAK / LA POSIBILIDAD DE ENFERMAR

	Guztira / Total	UDALERRI TAMAINA / TAMAÑO MUNICIPIO			JAIOTERRIA / LUGAR DE NACIMIENTO			IKASKETAK / ESTUDIOS		
		Txikia / Pequeño	Ertaina / Mediano	Hiriburua / Capital	EAE+Nafarroa / CAPV+Navarra	Estatua / Estado	Atzerria / Extranjero	< 1. mailakoak / < Primarios	2. mailakoak edo LH / Secundarios o FP	Goi-mailakoak / Superiores
Asko / Mucho	31	30	33	28	28	37	46	38	28	26
Nahikoa / Bastante	30	32	30	29	30	34	18	31	33	26
Gutxi / Poco	30	26	29	33	32	24	19	21	30	38
Batere ez / Nada	9	12	7	10	9	6	18	10	9	9
Ed-Ee / Ns-Nc	0	0	0	0	0	1	0	0	0	0
<i>Ehuneko bertikalak / Porcentajes verticales</i>	100	100	100	100	100	100	100	100	100	100
<i>n (absolutu haztatu gabeak) / n (absolutos sin ponderar)</i>	(1000)	(198)	(389)	(413)	(770)	(145)	(68)	(297)	(399)	(304)

ZURE BURUKO OSASUNEAN EDO OSASUN EMOZIONALEAN IZAN DITZAKEEN ONDORIOEK / LAS CONSECUENCIAS PARA SU SALUD MENTAL O EMOCIONAL

	Guztira / Total	UDALERRI TAMAINA / TAMAÑO MUNICIPIO			JAIOTERRIA / LUGAR DE NACIMIENTO			IKASKETAK / ESTUDIOS		
		Txikia / Pequeño	Ertaina / Mediano	Hiriburua / Capital	EAE+Nafarroa / CAPV+Navarra	Estatua / Estado	Atzerria / Extranjero	< 1. mailakoak / < Primarios	2. mailakoak edo LH / Secundarios o FP	Goi-mailakoak / Superiores
Asko / Mucho	28	26	29	28	28	24	39	28	32	22
Nahikoa / Bastante	33	32	35	31	33	35	28	36	33	30
Gutxi / Poco	26	23	25	29	26	26	20	20	23	35
Batere ez / Nada	12	18	11	10	12	12	11	13	11	12
Ed-Ee / Ns-Nc	1	2	1	2	1	3	2	2	1	1
<i>Ehuneko bertikalak / Porcentajes verticales</i>	100	100	100	100	100	100	100	100	100	100
<i>n (absolutu haztatu gabeak) / n (absolutos sin ponderar)</i>	(1000)	(198)	(389)	(413)	(770)	(145)	(68)	(297)	(399)	(304)

*Galdera bakoitza erantzun dute bakarrik egoera bakoitza dagokienez / Cada una de las preguntas ha sido respondida únicamente por quienes están en la situación correspondiente

Zenbateraino esango zenuke kezkatzen zaituela ondoren aipatuko dizkizudan koronabirusaren krisiaren aspektuetako bakoitzak?
¿En qué medida diría Ud. que le preocupan cada uno de los aspectos de la crisis del coronavirus que le voy a mencionar a continuación?

ZURE INGURU HURBILEKO NORBAIT GAIXOTU AHAL IZATEAK / LA POSIBILIDAD DE QUE ENFERME ALGUIEN DE SU ENTORNO CERCANO

	Guztira / Total	LAN EGOERA / SITUACIÓN LABORAL					TXERTAKETA / VACUNACIÓN			
		Lanean / Trabajando	Langabezia / En paro	Etxeko lanak / Labores del hogar	Ikasten / Estudiando	Jubilatua, pentsioduna / Jubilado/a, pensionista	Bai / Sí	Zain / A la espera	Ez / No	Zalantza / En duda
Asko / Mucho	50	50	47	62	44	48	50	57	13	33
Nahikoa / Bastante	31	31	34	24	44	29	31	29	39	34
Gutxi / Poco	14	14	14	10	9	17	15	11	30	10
Batere ez / Nada	5	4	5	2	3	6	4	3	18	19
Ed-Ee / Ns-Nc	0	0	0	2	0	0	0	0	0	4
<i>Ehuneko bertikalak / Porcentajes verticales</i>	100	100	100	100	100	100	100	100	100	100
<i>n (absolutu haztatu gabeak) / n (absolutos sin ponderar)</i>	(1000)	(502)	(78)	(64)	(48)	(299)	(651)	(280)	(29)	(37)

EUSKADIKO EKONOMIARENTZAT IZAN DITZAKEEN ONDORIOEK / LAS CONSECUENCIAS QUE PUEDA TENER PARA LA ECONOMÍA DE EUSKADI

	Guztira / Total	LAN EGOERA / SITUACIÓN LABORAL					TXERTAKETA / VACUNACIÓN			
		Lanean / Trabajando	Langabezia / En paro	Etxeko lanak / Labores del hogar	Ikasten / Estudiando	Jubilatua, pentsioduna / Jubilado/a, pensionista	Bai / Sí	Zain / A la espera	Ez / No	Zalantza / En duda
Asko / Mucho	42	39	46	57	40	42	41	43	46	40
Nahikoa / Bastante	47	51	42	33	40	45	49	44	33	46
Gutxi / Poco	8	7	8	7	14	7	6	10	16	11
Batere ez / Nada	2	2	3	0	1	2	1	2	5	3
Ed-Ee / Ns-Nc	2	1	1	3	4	4	3	1	0	0
<i>Ehuneko bertikalak / Porcentajes verticales</i>	100	100	100	100	100	100	100	100	100	100
<i>n (absolutu haztatu gabeak) / n (absolutos sin ponderar)</i>	(1000)	(502)	(78)	(64)	(48)	(299)	(651)	(280)	(29)	(37)

ZURE FAMILIARENTZAT IZAN DITZAKEEN ONDORIO EKONOMIKOEN / LAS CONSECUENCIAS ECONÓMICAS QUE PUEDA TENER PARA SU FAMILIA

	Guztira / Total	LAN EGOERA / SITUACIÓN LABORAL					TXERTAKETA / VACUNACIÓN			
		Lanean / Trabajando	Langabezia / En paro	Etxeko lanak / Labores del hogar	Ikasten / Estudiando	Jubilatua, pentsioduna / Jubilado/a, pensionista	Bai / Sí	Zain / A la espera	Ez / No	Zalantza / En duda
Asko / Mucho	35	35	48	50	32	27	33	40	32	29
Nahikoa / Bastante	34	34	34	31	37	36	35	33	36	32
Gutxi / Poco	22	24	13	7	28	22	22	21	22	20
Batere ez / Nada	8	6	5	7	4	11	8	5	10	19
Ed-Ee / Ns-Nc	2	0	0	4	0	4	2	0	0	0
<i>Ehuneko bertikalak / Porcentajes verticales</i>	100	100	100	100	100	100	100	100	100	100
<i>n (absolutu haztatu gabeak) / n (absolutos sin ponderar)</i>	(1000)	(502)	(78)	(64)	(48)	(299)	(651)	(280)	(29)	(37)

*Galdera bakoitza erantzun dute bakarrik egoera bakoitza dagokienez / Cada una de las preguntas ha sido respondida únicamente por quienes están en la situación correspondiente

ZURE SEME-ALABEN ESKOLATZEAN IZAN DITZAKEEN ONDORIOEK / LAS CONSECUENCIAS PARA LA ESCOLARIZACIÓN DE SUS HIJOS/AS

	Guztira / Total	LAN EGOERA / SITUACIÓN LABORAL					TXERTAKETA / VACUNACIÓN			
		Lanean / Trabajando	Langabezian / En paro	Etxeko lanak / Labores del hogar	Ikasten / Estudiando	Jubilatua, pentsioduna / Jubilado/a, pensionista	Bai / Sí	Zain / A la espera	Ez / No	Zalantzan / En duda
Asko / Mucho	32	33	25	43	14	27	29	38	43	24
Nahikoa / Bastante	33	34	38	29	16	34	34	33	18	42
Gutxi / Poco	20	22	25	14	25	17	21	18	28	18
Batere ez / Nada	13	11	12	9	35	18	15	9	12	16
Ed-Ee / Ns-Nc	2	1	0	5	10	4	2	1	0	0
<i>Ehuneko bertikalak / Porcentajes verticales</i>	100	100	100	100	100	100	100	100	100	100
<i>n (absolutu haztatu gabeak) / n (absolutos sin ponderar)</i>	(473)	(300)	(36)	(33)	(10)	(90)	(292)	(154)	(11)	(14)

ZU ZEU GAIXOTU AHAL IZATEAK / LA POSIBILIDAD DE ENFERMAR

	Guztira / Total	LAN EGOERA / SITUACIÓN LABORAL					TXERTAKETA / VACUNACIÓN			
		Lanean / Trabajando	Langabezian / En paro	Etxeko lanak / Labores del hogar	Ikasten / Estudiando	Jubilatua, pentsioduna / Jubilado/a, pensionista	Bai / Sí	Zain / A la espera	Ez / No	Zalantzan / En duda
Asko / Mucho	31	29	27	40	14	35	32	30	2	29
Nahikoa / Bastante	30	29	27	44	29	31	32	30	20	7
Gutxi / Poco	30	33	39	14	40	25	29	30	35	39
Batere ez / Nada	9	9	6	3	17	10	7	9	43	25
Ed-Ee / Ns-Nc	0	0	1	0	0	0	0	0	0	0
<i>Ehuneko bertikalak / Porcentajes verticales</i>	100	100	100	100	100	100	100	100	100	100
<i>n (absolutu haztatu gabeak) / n (absolutos sin ponderar)</i>	(1000)	(502)	(78)	(64)	(48)	(299)	(651)	(280)	(29)	(37)

ZURE BURUKO OSASUNEAN EDO OSASUN EMOZIONALEAN IZAN DITZAKEEN ONDORIOEK / LAS CONSECUENCIAS PARA SU SALUD MENTAL O EMOCIONAL

	Guztira / Total	LAN EGOERA / SITUACIÓN LABORAL					TXERTAKETA / VACUNACIÓN			
		Lanean / Trabajando	Langabezian / En paro	Etxeko lanak / Labores del hogar	Ikasten / Estudiando	Jubilatua, pentsioduna / Jubilado/a, pensionista	Bai / Sí	Zain / A la espera	Ez / No	Zalantzan / En duda
Asko / Mucho	28	28	27	42	21	26	27	30	26	22
Nahikoa / Bastante	33	35	37	34	40	27	32	35	22	32
Gutxi / Poco	26	26	26	22	22	26	27	23	26	21
Batere ez / Nada	12	10	8	2	17	18	11	12	22	25
Ed-Ee / Ns-Nc	1	0	2	1	0	4	2	0	4	0
<i>Ehuneko bertikalak / Porcentajes verticales</i>	100	100	100	100	100	100	100	100	100	100
<i>n (absolutu haztatu gabeak) / n (absolutos sin ponderar)</i>	(1000)	(502)	(78)	(64)	(48)	(299)	(651)	(280)	(29)	(37)

*Galdeta bakoitza erantzun dute bakarrik egoera bakoitza dagokienez / Cada una de las preguntas ha sido respondida únicamente por quienes están en la situación correspondiente

Zenbateraino esango zenuke kezkatzen zaituela ondoren aipatuko dizkizudan koronabirusaren krisiaren aspektuetako bakoitzak?

¿En qué medida diría Ud. que le preocupan cada uno de los aspectos de la crisis del coronavirus que le voy a mencionar a continuación?

ZURE INGURU HURBILEKO NORBAIT GAIXOTU AHAL IZATEAK / LA POSIBILIDAD DE QUE ENFERME ALGUIEN DE SU ENTORNO CERCANO

	Guztira / Total	2020ko HAUTESKUNDE AUTONOMIKOETAKO BOTO-OROIMENA / RECUERDO DE VOTO EN ELECCIONES AUTONÓMICAS 2020									
		EAJ/PNV	EH BILDU	PSE-EE	ELKARREKIN PODEMOS	PP+C'	VOX	Besteak / Otros	Eskubiderik ez / Sin derecho	Abst.	Ed-Ee / Ns-Nc
Asko / Mucho	50	45	58	61	43	55	45	31	49	50	51
Nahikoa / Bastante	31	34	25	23	35	16	55	40	21	30	33
Gutxi / Poco	14	17	13	14	14	8	0	24	17	16	12
Batere ez / Nada	5	4	4	1	8	20	0	5	13	3	4
Ed-Ee / Ns-Nc	0	0	0	0	0	0	0	0	0	1	1
<i>Ehuneko bertikalak / Porcentajes verticales</i>	100	100	100	100	100	100	100	100	100	100	100
<i>n (absolutu haztatu gabeak) / n (absolutos sin ponderar)</i>	(1000)	(192)	(115)	(44)	(54)	(9)	(5)	(20)	(32)	(204)	(325)

EUSKADIKO EKONOMIAREN ZATZAKERAK / LAS CONSECUENCIAS QUE PUEDA TENER PARA LA ECONOMÍA DE EUSKADI

	Guztira / Total	2020ko HAUTESKUNDE AUTONOMIKOETAKO BOTO-OROIMENA / RECUERDO DE VOTO EN ELECCIONES AUTONÓMICAS 2020									
		EAJ/PNV	EH BILDU	PSE-EE	ELKARREKIN PODEMOS	PP+C'	VOX	Besteak / Otros	Eskubiderik ez / Sin derecho	Abst.	Ed-Ee / Ns-Nc
Asko / Mucho	42	39	51	42	30	84	100	44	47	37	43
Nahikoa / Bastante	47	48	37	52	49	16	0	42	34	55	45
Gutxi / Poco	8	9	8	4	19	0	0	14	10	4	7
Batere ez / Nada	2	1	1	1	2	0	0	0	6	1	2
Ed-Ee / Ns-Nc	2	3	3	0	0	0	0	0	3	2	2
<i>Ehuneko bertikalak / Porcentajes verticales</i>	100	100	100	100	100	100	100	100	100	100	100
<i>n (absolutu haztatu gabeak) / n (absolutos sin ponderar)</i>	(1000)	(192)	(115)	(44)	(54)	(9)	(5)	(20)	(32)	(204)	(325)

ZURE FAMILIAREN ZATZAKERAK / LAS CONSECUENCIAS ECONÓMICAS QUE PUEDA TENER PARA SU FAMILIA

	Guztira / Total	2020ko HAUTESKUNDE AUTONOMIKOETAKO BOTO-OROIMENA / RECUERDO DE VOTO EN ELECCIONES AUTONÓMICAS 2020									
		EAJ/PNV	EH BILDU	PSE-EE	ELKARREKIN PODEMOS	PP+C'	VOX	Besteak / Otros	Eskubiderik ez / Sin derecho	Abst.	Ed-Ee / Ns-Nc
Asko / Mucho	35	30	41	34	30	63	85	33	40	33	36
Nahikoa / Bastante	34	32	26	32	36	0	0	42	28	40	36
Gutxi / Poco	22	26	27	19	25	16	15	25	27	18	19
Batere ez / Nada	8	10	5	11	8	20	0	0	6	8	7
Ed-Ee / Ns-Nc	2	2	1	3	1	0	0	0	0	2	2
<i>Ehuneko bertikalak / Porcentajes verticales</i>	100	100	100	100	100	100	100	100	100	100	100
<i>n (absolutu haztatu gabeak) / n (absolutos sin ponderar)</i>	(1000)	(192)	(115)	(44)	(54)	(9)	(5)	(20)	(32)	(204)	(325)

*Galdera bakoitza erantzun dute bakarrik egoera bakoitza dagokienez / Cada una de las preguntas ha sido respondida únicamente por quienes están en la situación correspondiente

ZURE SEME-ALABEN ESKOLATZEAN IZAN DITZAKEEN ONDORIOEK / LAS CONSECUENCIAS PARA LA ESCOLARIZACIÓN DE SUS HIJOS/AS

	Guztira / Total	2020ko HAUTESKUNDE AUTONOMIKOETAKO BOTO-OROIMENA / RECUERDO DE VOTO EN ELECCIONES AUTONÓMICAS 2020									
		EAJ/PNV	EH BILDU	PSE-EE	ELKARREKIN PODEMOS	PP+C'	VOX	Besteak / Otros	Eskubiderik ez / Sin derecho	Abst.	Ed-Ee / Ns-Nc
Asko / Mucho	32	24	28	36	32	40	17	34	51	33	34
Nahikoa / Bastante	33	36	31	33	22	20	33	44	15	31	38
Gutxi / Poco	20	21	31	17	21	40	50	0	21	20	17
Batere ez / Nada	13	16	8	14	24	0	0	22	8	15	10
Ed-Ee / Ns-Nc	2	3	2	0	0	0	0	0	6	1	1
<i>Ehuneko bertikalak / Porcentajes verticales</i>	100	100	100	100	100	100	100	100	100	100	100
<i>n (absolutu haztatu gabeak) / n (absolutos sin ponderar)</i>	(473)	(82)	(48)	(29)	(27)	(5)	(4)	(7)	(17)	(103)	(151)

ZU ZEU GAIXOTU AHAL IZATEAK / LA POSIBILIDAD DE ENFERMAR

	Guztira / Total	2020ko HAUTESKUNDE AUTONOMIKOETAKO BOTO-OROIMENA / RECUERDO DE VOTO EN ELECCIONES AUTONÓMICAS 2020									
		EAJ/PNV	EH BILDU	PSE-EE	ELKARREKIN PODEMOS	PP+C'	VOX	Besteak / Otros	Eskubiderik ez / Sin derecho	Abst.	Ed-Ee / Ns-Nc
Asko / Mucho	31	29	30	33	26	32	15	13	22	31	34
Nahikoa / Bastante	30	29	25	37	24	32	70	25	23	29	34
Gutxi / Poco	30	34	37	21	43	37	15	48	29	28	24
Batere ez / Nada	9	7	8	8	7	0	0	14	26	11	9
Ed-Ee / Ns-Nc	0	1	0	0	0	0	0	0	0	0	0
<i>Ehuneko bertikalak / Porcentajes verticales</i>	100	100	100	100	100	100	100	100	100	100	100
<i>n (absolutu haztatu gabeak) / n (absolutos sin ponderar)</i>	(1000)	(192)	(115)	(44)	(54)	(9)	(5)	(20)	(32)	(204)	(325)

ZURE BURUKO OSASUNEAN EDO OSASUN EMOZIONALEAN IZAN DITZAKEEN ONDORIOEK / LAS CONSECUENCIAS PARA SU SALUD MENTAL O EMOCIONAL

	Guztira / Total	2020ko HAUTESKUNDE AUTONOMIKOETAKO BOTO-OROIMENA / RECUERDO DE VOTO EN ELECCIONES AUTONÓMICAS 2020									
		EAJ/PNV	EH BILDU	PSE-EE	ELKARREKIN PODEMOS	PP+C'	VOX	Besteak / Otros	Eskubiderik ez / Sin derecho	Abst.	Ed-Ee / Ns-Nc
Asko / Mucho	28	24	43	29	27	16	15	18	31	24	28
Nahikoa / Bastante	33	33	25	47	30	25	70	45	19	34	34
Gutxi / Poco	26	30	26	9	34	39	15	31	21	27	24
Batere ez / Nada	12	13	6	15	9	20	0	5	24	14	12
Ed-Ee / Ns-Nc	1	1	0	0	0	0	0	0	4	2	3
<i>Ehuneko bertikalak / Porcentajes verticales</i>	100	100	100	100	100	100	100	100	100	100	100
<i>n (absolutu haztatu gabeak) / n (absolutos sin ponderar)</i>	(1000)	(192)	(115)	(44)	(54)	(9)	(5)	(20)	(32)	(204)	(325)

*Galdera bakoitza erantzun dute bakarrik egoera bakoitza dagokienez / Cada una de las preguntas ha sido respondida únicamente por quienes están en la situación correspondiente

1.3 – Osasunarekiko ala ekonomia eta enpleguarekiko kezka / Preocupación por la salud o por la economía y el empleo

Momentu honetan zerk kezkatzen zaitu gehiago, krisi honen osasunaren gaineko ondorioek ala ekonomia eta enpleguaren gaineko ondorioek? / En estos momentos, ¿qué le preocupa a Ud. más, los efectos de esta crisis sobre la salud, o los efectos de la crisis sobre la economía y el empleo?

	Guztira / Total	LURRALDEA / TERRITORIO			SEXUA / SEXO		ADIN TALDEAK / GRUPOS DE EDAD			
		Araba	Bizkaia	Gipuzkoa	Gizona / Hombre	Emakumea / Mujer	18-29	30-45	46-64	≥ 65
Osasunaren gaineko ondorioek / Los efectos sobre la salud	43	46	46	39	41	46	52	41	40	46
Ekonomia eta enpleguaren gaineko ondorioek / Los efectos sobre la economía y el empleo	35	33	35	35	39	31	37	40	34	30
Biek berdin / Ambos por igual *	20	19	19	23	19	22	8	16	24	24
Ez batzuek ez besteek / Ni unos ni otros *	0	0	0	1	1	0	1	1	0	0
Ed-Ee / Ns-Nc	1	1	1	2	2	1	2	2	1	0
<i>Ehuneko bertikalak / Porcentajes verticales</i>	100	100	100	100	100	100	100	100	100	100
<i>n (absolutu haztatu gabeak) / n (absolutos sin ponderar)</i>	(1000)	(275)	(400)	(325)	(480)	(520)	(120)	(260)	(340)	(280)

	Guztira / Total	UDALERRI TAMAINA / TAMAÑO MUNICIPIO			JAIOTERRIA / LUGAR DE NACIMIENTO			IKASKETAK / ESTUDIOS		
		Txikia / Pequeño	Ertaina / Mediano	Hiriburua / Capital	EAE+Nafarroa / CAPV+Navarra	Estata / Estado	Atzerria / Extranjero	< 1. mailakoak / < Primarios	2. mailakoak edo LH / Secundarios o FP	Goi-mailakoak / Superiores
Osasunaren gaineko ondorioek / Los efectos sobre la salud	43	39	47	42	43	47	48	43	43	44
Ekonomia eta enpleguaren gaineko ondorioek / Los efectos sobre la economía y el empleo	35	41	30	37	36	30	32	31	35	39
Biek berdin / Ambos por igual *	20	19	21	20	20	23	18	25	20	16
Ez batzuek ez besteek / Ni unos ni otros *	0	0	0	1	0	0	0	0	0	1
Ed-Ee / Ns-Nc	1	1	2	1	1	0	3	1	1	1
<i>Ehuneko bertikalak / Porcentajes verticales</i>	100	100	100	100	100	100	100	100	100	100
<i>n (absolutu haztatu gabeak) / n (absolutos sin ponderar)</i>	(1000)	(198)	(389)	(413)	(770)	(145)	(68)	(297)	(399)	(304)

* Erantzun aukera hau ez zaie irakurri inkestatuei / Esta opción de respuesta no se leyó a las y los encuestados

Momentu honetan zerk kezkatzen zaitu gehiago, krisi honen osasunaren gaineko ondorioek ala ekonomia eta enpleguaren gaineko ondorioek? / En estos momentos, ¿qué le preocupa a Ud. más, los efectos de esta crisis sobre la salud, o los efectos de la crisis sobre la economía y el empleo?

	Guztira / Total	LAN EGOERA / SITUACIÓN LABORAL					TXERTAKETA / VACUNACIÓN			
		Lanean / Trabajando	Langabezian / En paro	Etxeko lanak / Labores del hogar	Ikasten / Estudiando	Jubilatua, pentsioduna / Jubilado/a, pensionista	Bai / Sí	Zain / A la espera	Ez / No	Zalantzan / En duda
Osasunaren gaineko ondorioek / Los efectos sobre la salud	43	43	32	40	51	47	45	42	28	42
Ekonomia eta enpleguaren gaineko ondorioek / Los efectos sobre la economía y el empleo	35	37	46	21	45	31	32	37	49	52
Biek berdin / Ambos por igual *	20	18	22	40	5	22	22	18	20	6
Ez batzuek ez besteek / Ni unos ni otros *	0	1	0	0	0	0	0	1	0	0
Ed-Ee / Ns-Nc	1	2	0	0	0	0	1	2	3	0
<i>Ehuneko bertikalak / Porcentajes verticales</i>	100	100	100	100	100	100	100	100	100	100
<i>n (absolutu haztatu gabeak) / n (absolutos sin ponderar)</i>	(1000)	(502)	(78)	(64)	(48)	(299)	(651)	(280)	(29)	(37)

	Guztira / Total	2020ko HAUTESKUNDE AUTONOMIKOETAKO BOTO-OROIMENA / RECUERDO DE VOTO EN ELECCIONES AUTONÓMICAS 2020									
		EAJ/PNV	EH BILDU	PSE-EE	ELKARREKIN PODEMOS	PP+C'	VOX	Besteak / Otros	Eskubiderik ez / Sin derecho	Abst.	Ed-Ee / Ns-Nc
Osasunaren gaineko ondorioek / Los efectos sobre la salud	43	37	47	64	54	33	30	42	49	41	43
Ekonomia eta enpleguaren gaineko ondorioek / Los efectos sobre la economía y el empleo	35	39	33	28	31	44	43	58	38	36	32
Biek berdin / Ambos por igual *	20	24	15	8	15	24	28	0	9	21	24
Ez batzuek ez besteek / Ni unos ni otros *	0	1	1	0	0	0	0	0	0	0	0
Ed-Ee / Ns-Nc	1	0	4	0	0	0	0	0	4	2	1
<i>Ehuneko bertikalak / Porcentajes verticales</i>	100	100	100	100	100	100	100	100	100	100	100
<i>n (absolutu haztatu gabeak) / n (absolutos sin ponderar)</i>	(1000)	(192)	(115)	(44)	(54)	(9)	(5)	(20)	(32)	(204)	(325)

* Erantzun aukera hau ez zaie irakurri inkestatuei / Esta opción de respuesta no se leyó a las y los encuestados

1.4 – Herritarren egoera emozionala / Situación emocional de la población

Nolakoa da zure egoera emozionala une honetan, Otik 10erako eskalan? Oak esan nahi du “gutziz lur jota” zaudela eta 10ak “gutziz animatuta” /

¿Cómo diría que es su situación emocional en estos momentos, en una escala de 0 a 10, en la que 0 significa que se encuentra “totalmente hundido/a” y 10 “totalmente animado/a”?

	Gutzira / Total	LURRALDEA / TERRITORIO			SEXUA / SEXO		ADIN TALDEAK / GRUPOS DE EDAD			
		Araba	Bizkaia	Gipuzkoa	Gizona / Hombre	Emakumea / Mujer	18-29	30-45	46-64	≥ 65
0-4	6	8	6	6	5	7	4	7	7	6
5-6	29	31	28	30	29	29	25	27	32	30
7-10	63	59	65	63	65	62	71	65	60	63
Ed-Ee / Ns-Nc	1	1	1	1	1	1	0	1	1	2
<i>Ehuneko bertikalak / Porcentajes verticales</i>	100	100	100	100	100	100	100	100	100	100
<i>n (absolutu haztatu gabeak) / n (absolutos sin ponderar)</i>	(1000)	(275)	(400)	(325)	(480)	(520)	(120)	(260)	(340)	(280)

	Gutzira / Total	LURRALDEA / TERRITORIO			SEXUA / SEXO		ADIN TALDEAK / GRUPOS DE EDAD			
		Araba	Bizkaia	Gipuzkoa	Gizona / Hombre	Emakumea / Mujer	18-29	30-45	46-64	≥ 65
<i>Batezbestekoak (0=gutziz lur jota; 10=gutziz animatuta) / Medias (0=totalmente hundido/a; 10=totalmente animado/a)</i>	6,9	6,8	6,9	6,9	7,0	6,8	7,1	6,9	6,8	6,9
<i>n (absolutu haztatu gabeak) / n (absolutos sin ponderar)</i>	(989)	(271)	(397)	(321)	(477)	(512)	(119)	(258)	(337)	(275)

	Gutzira / Total	UDALERRI TAMAINA / TAMAÑO MUNICIPIO			JAIOTERRIA / LUGAR DE NACIMIENTO			IKASKETAK / ESTUDIOS		
		Txikia / Pequeño	Ertaina / Mediano	Hiriburua / Capital	EAE+Nafarroa / CAPV+Navarra	Estatua / Estado	Atzerria / Extranjero	< 1. mailakoak / < Primarios	2. mailakoak edo LH / Secundarios o FP	Goi-mailakoak / Superiores
0-4	6	5	7	6	6	7	5	8	6	5
5-6	29	25	30	30	29	29	28	37	28	24
7-10	63	68	62	62	63	63	67	54	66	70
Ed-Ee / Ns-Nc	1	2	0	2	1	1	0	2	1	0
<i>Ehuneko bertikalak / Porcentajes verticales</i>	100	100	100	100	100	100	100	100	100	100
<i>n (absolutu haztatu gabeak) / n (absolutos sin ponderar)</i>	(1000)	(198)	(389)	(413)	(770)	(145)	(68)	(297)	(399)	(304)

	Gutzira / Total	UDALERRI TAMAINA / TAMAÑO MUNICIPIO			JAIOTERRIA / LUGAR DE NACIMIENTO			IKASKETAK / ESTUDIOS		
		Txikia / Pequeño	Ertaina / Mediano	Hiriburua / Capital	EAE+Nafarroa / CAPV+Navarra	Estatua / Estado	Atzerria / Extranjero	< 1. mailakoak / < Primarios	2. mailakoak edo LH / Secundarios o FP	Goi-mailakoak / Superiores
<i>Batezbestekoak (0=gutziz lur jota; 10=gutziz animatuta) / Medias (0=totalmente hundido/a; 10=totalmente animado/a)</i>	6,9	7,1	6,8	6,9	6,9	6,8	7,0	6,7	7,0	7,0
<i>n (absolutu haztatu gabeak) / n (absolutos sin ponderar)</i>	(989)	(195)	(388)	(406)	(761)	(143)	(68)	(291)	(395)	(303)

Nolako da zure egoera emozionala une honetan, Otik 10erako eskalan? Oak esan nahi du “gutziz lur jota” zaudela eta 10ak “gutziz animatuta” / ¿Cómo diría que es su situación emocional en estos momentos, en una escala de 0 a 10, en la que 0 significa que se encuentra “totalmente hundido/a” y 10 “totalmente animado/a”?

	Gutzira / Total	LAN EGOERA / SITUACIÓN LABORAL					TXERTAKETA / VACUNACIÓN			
		Lanean / Trabajando	Langabezian / En paro	Etxeko lanak / Labores del hogar	Ikasten / Estudiando	Jubilatua, pentsioduna / Jubilado/a, pensionista	Bai / Sí	Zain / A la espera	Ez / No	Zalantzan / En duda
0-4	6	6	11	9	3	5	7	6	2	8
5-6	29	26	42	35	20	31	30	28	38	23
7-10	63	67	45	56	76	62	62	66	60	67
Ed-Ee / Ns-Nc	1	1	1	0	1	2	1	0	0	3
<i>Ehuneko bertikalak / Porcentajes verticales</i>	100	100	100	100	100	100	100	100	100	100
<i>n (absolutu haztatu gabeak) / n (absolutos sin ponderar)</i>	(1000)	(502)	(78)	(64)	(48)	(299)	(651)	(280)	(29)	(37)

	Gutzira / Total	LAN EGOERA / SITUACIÓN LABORAL					TXERTAKETA / VACUNACIÓN			
		Lanean / Trabajando	Langabezian / En paro	Etxeko lanak / Labores del hogar	Ikasten / Estudiando	Jubilatua, pentsioduna / Jubilado/a, pensionista	Bai / Sí	Zain / A la espera	Ez / No	Zalantzan / En duda
<i>Batezbestekoak (0=gutziz lur jota; 10=gutziz animatuta) / Medias (0=totalmente hundido/a; 10=totalmente animado/a)</i>	6,9	7,0	6,2	6,4	7,2	6,9	6,8	7,0	6,9	7,0
<i>n (absolutu haztatu gabeak) / n (absolutos sin ponderar)</i>	(989)	(499)	(77)	(64)	(47)	(293)	(642)	(279)	(29)	(36)

	Gutzira / Total	2020ko HAUTESKUNDE AUTONOMIKOETAKO BOTO-OROIMENA / RECUERDO DE VOTO EN ELECCIONES AUTONÓMICAS 2020									
		EAJ/PNV	EH BILDU	PSE-EE	ELKARREKIN PODEMOS	PP+C'	VOX	Besteak / Otros	Eskubiderik ez / Sin derecho	Abst.	Ed-Ee / Ns-Nc
0-4	6	7	6	3	8	8	0	3	0	7	7
5-6	29	32	28	32	32	0	57	44	24	25	30
7-10	63	60	65	65	60	84	43	53	76	67	63
Ed-Ee / Ns-Nc	1	2	1	0	1	8	0	0	0	1	1
<i>Ehuneko bertikalak / Porcentajes verticales</i>	100	100	100	100	100	100	100	100	100	100	100
<i>n (absolutu haztatu gabeak) / n (absolutos sin ponderar)</i>	(1000)	(192)	(115)	(44)	(54)	(9)	(5)	(20)	(32)	(204)	(325)

	Gutzira / Total	2020ko HAUTESKUNDE AUTONOMIKOETAKO BOTO-OROIMENA / RECUERDO DE VOTO EN ELECCIONES AUTONÓMICAS 2020									
		EAJ/PNV	EH BILDU	PSE-EE	ELKARREKIN PODEMOS	PP+C'	VOX	Besteak / Otros	Eskubiderik ez / Sin derecho	Abst.	Ed-Ee / Ns-Nc
<i>Batezbestekoak (0=gutziz lur jota; 10=gutziz animatuta) / Medias (0=totalmente hundido/a; 10=totalmente animado/a)</i>	6,9	6,8	6,8	6,9	6,8	7,4	6,1	6,6	7,5	6,9	6,9
<i>n (absolutu haztatu gabeak) / n (absolutos sin ponderar)</i>	(989)	(189)	(114)	(44)	(53)	(8)	(5)	(20)	(32)	(202)	(322)

1.5 – Norbera kutsatzeko arriskuaren balorazioa / Valoración del riesgo de contagio personal

Zure ohiko jarduerak, harreman pertsonalak, erabiltzen dituzun prebentzio neurriak eta txertoari dagokionez duzun egoera kontuan hartuta, zure ustez, zenbateko aukera dago zu koronabirusaz kutsatzeko? /

Teniendo en cuenta su actividad habitual, sus contactos personales, las medidas de prevención que Ud. aplica, y su situación en cuanto a la vacunación, en su opinión, ¿cómo de probable es que Ud. se contagie de coronavirus?

	Guztira / Total	LURRALDEA / TERRITORIO			SEXUA / SEXO		ADIN TALDEAK / GRUPOS DE EDAD			
		Araba	Bizkaia	Gipuzkoa	Gizona / Hombre	Emakumea / Mujer	18-29	30-45	46-64	≥ 65
Aukera asko / Muy probable	7	8	8	6	7	7	4	14	7	3
Aukera dezente / Bastante probable	11	13	10	10	9	12	17	10	10	9
Aukera gutxi / Poco probable	65	62	66	66	69	62	65	63	67	64
Batere aukerarik ez / Nada probable	14	13	13	14	13	14	11	11	11	20
Ed-Ee / Ns-Nc	3	3	3	3	2	4	3	2	4	3
<i>Ehuneko bertikalak / Porcentajes verticales</i>	100	100	100	100	100	100	100	100	100	100
<i>n (absolutu haztatu gabeak) / n (absolutos sin ponderar)</i>	(1000)	(275)	(400)	(325)	(480)	(520)	(120)	(260)	(340)	(280)

	Guztira / Total	UDALERRI TAMAINA / TAMAÑO MUNICIPIO			JAIOTERRIA / LUGAR DE NACIMIENTO			IKASKETAK / ESTUDIOS		
		Txikia / Pequeño	Ertaina / Mediano	Hiriburua / Capital	EAE+Nafarroa / CAPV+Navarra	Estatua / Estado	Atzerria / Extranjero	< 1. mailakoak / < Primarios	2. mailakoak edo LH / Secundarios o FP	Goi-mailakoak / Superiores
Aukera asko / Muy probable	7	6	7	9	7	6	20	8	9	5
Aukera dezente / Bastante probable	11	7	12	11	10	12	13	12	11	10
Aukera gutxi / Poco probable	65	68	67	62	67	63	48	58	65	73
Batere aukerarik ez / Nada probable	14	14	13	14	13	15	14	18	12	11
Ed-Ee / Ns-Nc	3	4	2	4	3	5	5	3	4	2
<i>Ehuneko bertikalak / Porcentajes verticales</i>	100	100	100	100	100	100	100	100	100	100
<i>n (absolutu haztatu gabeak) / n (absolutos sin ponderar)</i>	(1000)	(198)	(389)	(413)	(770)	(145)	(68)	(297)	(399)	(304)

Zure ohiko jarduerak, harreman pertsonalak, erabiltzen dituzun prebentzio neurriak eta txertoari dagokionez duzun egoera kontuan hartuta, zure ustez, zenbateko aukera dago zu koronabirusaz kutsatzeko? /

Teniendo en cuenta su actividad habitual, sus contactos personales, las medidas de prevención que Ud. aplica, y su situación en cuanto a la vacunación, en su opinión, ¿cómo de probable es que Ud. se contagie de coronavirus?

	Guztira / Total	LAN EGOERA / SITUACIÓN LABORAL					TXERTAKETA / VACUNACIÓN			
		Lanean / Trabajando	Langabezian / En paro	Etxeko lanak / Labores del hogar	Ikasten / Estudiando	Jubilatua, pentsioduna / Jubilado/a, pensionista	Bai / Sí	Zain / A la espera	Ez / No	Zalantzan / En duda
Aukera asko / Muy probable	7	12	5	4	6	2	5	10	18	17
Aukera dezente / Bastante probable	11	12	15	10	11	8	9	12	27	12
Aukera gutxi / Poco probable	65	63	68	62	67	67	67	66	40	44
Batere aukerarik ez / Nada probable	14	10	9	22	10	19	15	10	12	15
Ed-Ee / Ns-Nc	3	3	3	3	6	3	3	2	3	12
<i>Ehuneko bertikalak / Porcentajes verticales</i>	100	100	100	100	100	100	100	100	100	100
<i>n (absolutu haztatu gabeak) / n (absolutos sin ponderar)</i>	(1000)	(502)	(78)	(64)	(48)	(299)	(651)	(280)	(29)	(37)

	Guztira / Total	2020ko HAUTESKUNDE AUTONOMIKOETAKO BOTO-OROIMENA / RECUERDO DE VOTO EN ELECCIONES AUTONÓMICAS 2020									
		EAJ/PNV	EH BILDU	PSE-EE	ELKARREKIN PODEMOS	PP+C'	VOX	Besteak / Otros	Eskubiderik ez / Sin derecho	Abst.	Ed-Ee / Ns-Nc
Aukera asko / Muy probable	7	4	13	8	3	8	15	7	26	8	6
Aukera dezente / Bastante probable	11	11	12	11	7	0	0	18	9	9	12
Aukera gutxi / Poco probable	65	61	67	68	71	72	57	71	58	67	65
Batere aukerarik ez / Nada probable	14	19	7	11	15	20	28	0	6	12	15
Ed-Ee / Ns-Nc	3	4	1	1	4	0	0	3	0	4	3
<i>Ehuneko bertikalak / Porcentajes verticales</i>	100	100	100	100	100	100	100	100	100	100	100
<i>n (absolutu haztatu gabeak) / n (absolutos sin ponderar)</i>	(1000)	(192)	(115)	(44)	(54)	(9)	(5)	(20)	(32)	(204)	(325)

1.6 – Gaixotasunaren esperotako larritasuna / Gravedad esperada de la enfermedad

Zu zeu Covid-19az gaixotuko bazina, zure ustez zenbaterainoko larritasuna izango luke gaixotasunak zure osasunarentzat? /
En caso de que Ud. enfermara de Covid-19, ¿qué nivel de gravedad cree Ud. que tendría la enfermedad para su salud?

	Guztira / Total	LURRALDEA / TERRITORIO			SEXUA / SEXO		ADIN TALDEAK / GRUPOS DE EDAD			
		Araba	Bizkaia	Gipuzkoa	Gizona / Hombre	Emakumea / Mujer	18-29	30-45	46-64	≥ 65
Oso larria / Muy grave	11	10	11	11	10	12	2	9	8	19
Nahikoa larria / Bastante grave	24	18	24	29	24	25	21	16	29	29
Ez oso larria / Poco grave	40	44	40	37	40	39	62	46	37	27
Batere larria ez / Nada grave	7	7	8	6	10	5	9	12	5	5
Ed-Ee / Ns-Nc	18	21	18	18	17	19	6	18	21	20
<i>Ehuneko bertikalak / Porcentajes verticales</i>	<i>100</i>	<i>100</i>	<i>100</i>	<i>100</i>	<i>100</i>	<i>100</i>	<i>100</i>	<i>100</i>	<i>100</i>	<i>100</i>
<i>n (absolutu haztatu gabeak) / n (absolutos sin ponderar)</i>	<i>(1000)</i>	<i>(275)</i>	<i>(400)</i>	<i>(325)</i>	<i>(480)</i>	<i>(520)</i>	<i>(120)</i>	<i>(260)</i>	<i>(340)</i>	<i>(280)</i>

	Guztira / Total	UDALERRI TAMAINA / TAMAÑO MUNICIPIO			JAIOTERRIA / LUGAR DE NACIMIENTO			IKASKETAK / ESTUDIOS		
		Txikia / Pequeño	Ertaina / Mediano	Hiriburua / Capital	EAE+Nafarroa / CAPV+Navarra	Estatua / Estado	Atzerria / Extranjero	< 1. mailakoak / < Primarios	2. mailakoak edo LH / Secundarios o FP	Goi-mailakoak / Superiores
Oso larria / Muy grave	11	13	11	9	9	16	18	17	10	6
Nahikoa larria / Bastante grave	24	31	25	19	25	28	9	28	24	21
Ez oso larria / Poco grave	40	33	40	43	42	28	46	28	44	46
Batere larria ez / Nada grave	7	5	7	8	6	9	10	5	7	8
Ed-Ee / Ns-Nc	18	18	17	20	18	20	17	22	15	19
<i>Ehuneko bertikalak / Porcentajes verticales</i>	<i>100</i>	<i>100</i>	<i>100</i>	<i>100</i>	<i>100</i>	<i>100</i>	<i>100</i>	<i>100</i>	<i>100</i>	<i>100</i>
<i>n (absolutu haztatu gabeak) / n (absolutos sin ponderar)</i>	<i>(1000)</i>	<i>(198)</i>	<i>(389)</i>	<i>(413)</i>	<i>(770)</i>	<i>(145)</i>	<i>(68)</i>	<i>(297)</i>	<i>(399)</i>	<i>(304)</i>

Zu zeu Covid-19az gaixotuko bazina, zure ustez zenbaterainoko larritasuna izango luke gaixotasunak zure osasunarentzat? /
 En caso de que Ud. enfermara de Covid-19, ¿qué nivel de gravedad cree Ud. que tendría la enfermedad para su salud?

	Guztira / Total	LAN EGOERA / SITUACIÓN LABORAL					TXERTAKETA / VACUNACIÓN			
		Lanean / Trabajando	Langabezian / En paro	Etxeko lanak / Labores del hogar	Ikasten / Estudiando	Jubilatua, pentsioduna / Jubilado/a, pensionista	Bai / Sí	Zain / A la espera	Ez / No	Zalantzan / En duda
Oso larria / Muy grave	11	7	7	20	1	18	13	7	0	8
Nahikoa larria / Bastante grave	24	20	23	31	18	32	28	18	15	20
Ez oso larria / Poco grave	40	46	42	28	66	27	36	50	31	26
Batere larria ez / Nada grave	7	9	8	1	11	5	5	9	16	24
Ed-Ee / Ns-Nc	18	18	20	21	4	19	18	15	39	21
<i>Ehuneko bertikalak / Porcentajes verticales</i>	100	100	100	100	100	100	100	100	100	100
<i>n (absolutu haztatu gabeak) / n (absolutos sin ponderar)</i>	(1000)	(502)	(78)	(64)	(48)	(299)	(651)	(280)	(29)	(37)

	Guztira / Total	2020ko HAUTESKUNDE AUTONOMIKOETAKO BOTO-OROIMENA / RECUERDO DE VOTO EN ELECCIONES AUTONÓMICAS 2020									
		EAJ/PNV	EH BILDU	PSE-EE	ELKARREKIN PODEMOS	PP+C'	VOX	Besteak / Otros	Eskubiderik ez / Sin derecho	Abst.	Ed-Ee / Ns-Nc
Oso larria / Muy grave	11	13	9	9	1	0	15	3	16	7	15
Nahikoa larria / Bastante grave	24	19	25	34	17	35	43	25	16	22	30
Ez oso larria / Poco grave	40	44	39	39	62	48	0	29	50	37	35
Batere larria ez / Nada grave	7	7	10	6	9	0	0	13	9	9	4
Ed-Ee / Ns-Nc	18	18	17	13	11	16	43	30	9	24	16
<i>Ehuneko bertikalak / Porcentajes verticales</i>	100	100	100	100	100	100	100	100	100	100	100
<i>n (absolutu haztatu gabeak) / n (absolutos sin ponderar)</i>	(1000)	(192)	(115)	(44)	(54)	(9)	(5)	(20)	(32)	(204)	(325)

2 – Osasun sistemaren erantzuna / Respuesta del sistema sanitario

2.1 – Osakidetzaren arreta Covid-19a duten gaixoei / Atención de Osakidetza a personas enfermas de Covid-19

Zuk dakizunaren edo entzun duzunaren arabera, nola baloratuko zenuke Otik 10erako eskala batean Covid-19a duten gaixoei Osakidetza ematen ari zaien osasun arreta? Oak esan nahi du arreta oso txarra dela eta 10ak oso ona dela / Por lo que Ud. sabe o ha oído, ¿cómo valoraría Ud. en una escala de 0 a 10 la atención sanitaria que Osakidetza está dando a las personas enfermas por Covid-19? 0 significa que la atención es muy mala y 10 que la atención es muy buena

	Guztira / Total	LURRALDEA / TERRITORIO			SEXUA / SEXO		ADIN TALDEAK / GRUPOS DE EDAD			
		Araba	Bizkaia	Gipuzkoa	Gizona / Hombre	Emakumea / Mujer	18-29	30-45	46-64	≥ 65
0-4	5	5	5	3	5	4	5	7	4	2
5-6	12	11	12	12	9	14	15	10	12	12
7-10	77	77	76	77	78	75	77	77	77	76
Ed-Ee / Ns-Nc	7	7	7	8	7	7	3	6	7	10
<i>Ehuneko bertikalak / Porcentajes verticales</i>	100	100	100	100	100	100	100	100	100	100
<i>n (absolutu haztatu gabeak) / n (absolutos sin ponderar)</i>	(1000)	(275)	(400)	(325)	(480)	(520)	(120)	(260)	(340)	(280)

	Guztira / Total	LURRALDEA / TERRITORIO			SEXUA / SEXO		ADIN TALDEAK / GRUPOS DE EDAD			
		Araba	Bizkaia	Gipuzkoa	Gizona / Hombre	Emakumea / Mujer	18-29	30-45	46-64	≥ 65
<i>Batezbestekoak (0=oso txarra; 10=oso ona) / Medias (0=muy mala; 10=muy buena)</i>	7,9	7,8	7,8	7,9	7,8	7,9	7,5	7,8	7,9	8,0
<i>n (absolutu haztatu gabeak) / n (absolutos sin ponderar)</i>	(929)	(255)	(374)	(300)	(445)	(484)	(116)	(244)	(317)	(252)

	Guztira / Total	UDALERRI TAMAINA / TAMAÑO MUNICIPIO			JAIOTERRIA / LUGAR DE NACIMIENTO			IKASKETAK / ESTUDIOS		
		Txikia / Pequeño	Ertaina / Mediano	Hiriburua / Capital	EAE+Nafarroa / CAPV+Navarra	Estaturia / Estado	Atzerria / Extranjero	< 1. mailakoak / < Primarios	2. mailakoak edo LH / Secundarios o FP	Goi-mailakoak / Superiores
0-4	5	6	3	6	5	1	5	3	5	6
5-6	12	10	14	10	13	9	5	10	13	12
7-10	77	80	75	77	74	86	84	78	76	76
Ed-Ee / Ns-Nc	7	5	8	7	8	3	6	9	6	6
<i>Ehuneko bertikalak / Porcentajes verticales</i>	100	100	100	100	100	100	100	100	100	100
<i>n (absolutu haztatu gabeak) / n (absolutos sin ponderar)</i>	(1000)	(198)	(389)	(413)	(770)	(145)	(68)	(297)	(399)	(304)

	Guztira / Total	UDALERRI TAMAINA / TAMAÑO MUNICIPIO			JAIOTERRIA / LUGAR DE NACIMIENTO			IKASKETAK / ESTUDIOS		
		Txikia / Pequeño	Ertaina / Mediano	Hiriburua / Capital	EAE+Nafarroa / CAPV+Navarra	Estaturia / Estado	Atzerria / Extranjero	< 1. mailakoak / < Primarios	2. mailakoak edo LH / Secundarios o FP	Goi-mailakoak / Superiores
<i>Batezbestekoak (0=oso txarra; 10=oso ona) / Medias (0=muy mala; 10=muy buena)</i>	7,9	7,9	7,8	7,9	7,7	8,2	8,5	8,2	7,8	7,6
<i>n (absolutu haztatu gabeak) / n (absolutos sin ponderar)</i>	(929)	(189)	(358)	(382)	(711)	(139)	(64)	(270)	(375)	(284)

Zuk dakizunaren edo entzun duzunaren arabera, nola baloratuko zenuke Otik 10erako eskala batean Covid-19a duten gaixoei Osakidetza ematen ari zaien osasun arreta? Oak esan nahi du arreta oso txarra dela eta 10ak oso ona dela / Por lo que Ud. sabe o ha oído, ¿cómo valoraría Ud. en una escala de 0 a 10 la atención sanitaria que Osakidetza está dando a las personas enfermas por Covid-19? 0 significa que la atención es muy mala y 10 que la atención es muy buena

	Guztira / Total	LAN EGOERA / SITUACIÓN LABORAL					TXERTAKETA / VACUNACIÓN			
		Lanean / Trabajando	Langabezia / En paro	Etxeko lanak / Labores del hogar	Ikasten / Estudiando	Jubilatua, pentsioduna / Jubilado/a, pensionista	Bai / Sí	Zain / A la espera	Ez / No	Zalantzan / En duda
0-4	5	6	4	4	2	3	4	5	11	10
5-6	12	12	11	8	10	12	12	10	24	7
7-10	77	76	82	80	86	75	76	80	56	75
Ed-Ee / Ns-Nc	7	6	3	8	2	10	7	6	9	8
<i>Ehuneko bertikalak / Porcentajes verticales</i>	100	100	100	100	100	100	100	100	100	100
<i>n (absolutu haztatu gabeak) / n (absolutos sin ponderar)</i>	(1000)	(502)	(78)	(64)	(48)	(299)	(651)	(280)	(29)	(37)

	Guztira / Total	LAN EGOERA / SITUACIÓN LABORAL					TXERTAKETA / VACUNACIÓN			
		Lanean / Trabajando	Langabezia / En paro	Etxeko lanak / Labores del hogar	Ikasten / Estudiando	Jubilatua, pentsioduna / Jubilado/a, pensionista	Bai / Sí	Zain / A la espera	Ez / No	Zalantzan / En duda
Batezbestekoak (0=oso txarra; 10=oso ona) / Medias (0=muy mala; 10=muy buena)	7,9	7,8	7,9	8,3	8,1	7,9	7,9	7,9	6,6	7,1
<i>n (absolutu haztatu gabeak) / n (absolutos sin ponderar)</i>	(929)	(470)	(75)	(59)	(47)	(269)	(600)	(266)	(26)	(34)

	Guztira / Total	2020ko HAUTESKUNDE AUTONOMIKOETAKO BOTO-OROIMENA / RECUERDO DE VOTO EN ELECCIONES AUTONÓMICAS 2020									
		EAJ/PNV	EH BILDU	PSE-EE	ELKARREKIN PODEMOS	PP+C'	VOX	Besteak / Otros	Eskubiderik ez / Sin derecho	Abst.	Ed-Ee / Ns-Nc
0-4	5	5	8	0	2	20	0	7	3	5	4
5-6	12	7	13	15	9	8	0	13	0	14	14
7-10	77	83	68	77	82	72	100	72	89	76	75
Ed-Ee / Ns-Nc	7	5	11	8	7	0	0	8	7	5	8
<i>Ehuneko bertikalak / Porcentajes verticales</i>	100	100	100	100	100	100	100	100	100	100	100
<i>n (absolutu haztatu gabeak) / n (absolutos sin ponderar)</i>	(1000)	(192)	(115)	(44)	(54)	(9)	(5)	(20)	(32)	(204)	(325)

	Guztira / Total	2020ko HAUTESKUNDE AUTONOMIKOETAKO BOTO-OROIMENA / RECUERDO DE VOTO EN ELECCIONES AUTONÓMICAS 2020									
		EAJ/PNV	EH BILDU	PSE-EE	ELKARREKIN PODEMOS	PP+C'	VOX	Besteak / Otros	Eskubiderik ez / Sin derecho	Abst.	Ed-Ee / Ns-Nc
Batezbestekoak (0=oso txarra; 10=oso ona) / Medias (0=muy mala; 10=muy buena)	7,9	8,0	7,3	7,9	7,9	6,6	8,1	7,5	8,7	7,8	7,9
<i>n (absolutu haztatu gabeak) / n (absolutos sin ponderar)</i>	(929)	(180)	(103)	(40)	(51)	(9)	(5)	(18)	(30)	(193)	(300)

2.2 – Osasun informazio eta gomendioen argitasuna / Claridad de la información y de las recomendaciones sanitarias

Eta nola baloratuko zenuke, berriro ere Otik 10era, Euskadiko osasun agintariek herritarrei ematen dieten informazioaren eta gomendioen argitasuna? Oak esan nahi du informazioa eta gomendioak ez direla batere argiak eta 10ak oso argiak direla /

¿Y cómo valoraría, también de 0 a 10, la claridad de la información y de las recomendaciones que se dan a la ciudadanía por parte de las autoridades sanitarias de Euskadi? 0 significa que la información y las recomendaciones no son nada claras y 10 que son muy claras

	Guztira / Total	LURRALDEA / TERRITORIO			SEXUA / SEXO		ADIN TALDEAK / GRUPOS DE EDAD			
		Araba	Bizkaia	Gipuzkoa	Gizona / Hombre	Emakumea / Mujer	18-29	30-45	46-64	≥ 65
0-4	21	17	21	24	22	21	23	24	23	16
5-6	30	34	30	27	30	29	31	33	30	26
7-10	46	46	46	47	46	47	47	42	46	51
Ed-Ee / Ns-Nc	3	3	3	2	2	3	0	1	1	7
<i>Ehuneko bertikalak / Porcentajes verticales</i>	100	100	100	100	100	100	100	100	100	100
<i>n (absolutu haztatu gabeak) / n (absolutos sin ponderar)</i>	(1000)	(275)	(400)	(325)	(480)	(520)	(120)	(260)	(340)	(280)

	Guztira / Total	LURRALDEA / TERRITORIO			SEXUA / SEXO		ADIN TALDEAK / GRUPOS DE EDAD			
		Araba	Bizkaia	Gipuzkoa	Gizona / Hombre	Emakumea / Mujer	18-29	30-45	46-64	≥ 65
Batezbestekoak (0=ez batere argiak; 10=oso argiak) / Medias (0=nada claras; 10=muy claras)	6,1	6,2	6,2	6,0	6,0	6,2	6,2	5,8	6,0	6,5
<i>n (absolutu haztatu gabeak) / n (absolutos sin ponderar)</i>	(973)	(266)	(389)	(318)	(470)	(503)	(120)	(258)	(336)	(259)

	Guztira / Total	UDALERRI TAMAINA / TAMAÑO MUNICIPIO			JAIOTERRIA / LUGAR DE NACIMIENTO			IKASKETAK / ESTUDIOS		
		Txikia / Pequeño	Ertaina / Mediano	Hiriburua / Capital	EAE+Nafarroa / CAPV+Navarra	Estatua / Estado	Atzerria / Extranjero	< 1. mailakoak / < Primarios	2. mailakoak edo LH / Secundarios o FP	Goi-mailakoak / Superiores
0-4	21	21	23	20	24	17	11	15	23	26
5-6	30	25	29	33	32	22	19	22	31	36
7-10	46	52	45	44	43	53	69	57	46	37
Ed-Ee / Ns-Nc	3	2	2	3	2	8	1	6	1	1
<i>Ehuneko bertikalak / Porcentajes verticales</i>	100	100	100	100	100	100	100	100	100	100
<i>n (absolutu haztatu gabeak) / n (absolutos sin ponderar)</i>	(1000)	(198)	(389)	(413)	(770)	(145)	(68)	(297)	(399)	(304)

	Guztira / Total	UDALERRI TAMAINA / TAMAÑO MUNICIPIO			JAIOTERRIA / LUGAR DE NACIMIENTO			IKASKETAK / ESTUDIOS		
		Txikia / Pequeño	Ertaina / Mediano	Hiriburua / Capital	EAE+Nafarroa / CAPV+Navarra	Estatua / Estado	Atzerria / Extranjero	< 1. mailakoak / < Primarios	2. mailakoak edo LH / Secundarios o FP	Goi-mailakoak / Superiores
Batezbestekoak (0=ez batere argiak; 10=oso argiak) / Medias (0=nada claras; 10=muy claras)	6,1	6,1	6,1	6,1	5,9	6,5	7,5	6,8	6,1	5,5
<i>n (absolutu haztatu gabeak) / n (absolutos sin ponderar)</i>	(973)	(194)	(380)	(399)	(757)	(134)	(67)	(277)	(395)	(301)

Eta nola baloratuko zenuke, berriro ere Otik 10era, Euskadiko osasun agintariek herritarrei ematen dieten informazioaren eta gomendioen argitasuna? Oak esan nahi du informazioa eta gomendioak ez direla batere argiak eta 10ak oso argiak direla / ¿Y cómo valoraría, también de 0 a 10, la claridad de la información y de las recomendaciones que se dan a la ciudadanía por parte de las autoridades sanitarias de Euskadi? 0 significa que la información y las recomendaciones no son nada claras y 10 que son muy claras

	Guztira / Total	LAN EGOERA / SITUACIÓN LABORAL					TXERTAKETA / VACUNACIÓN			
		Lanean / Trabajando	Langabezian / En paro	Etxeko lanak / Labores del hogar	Ikasten / Estudiando	Jubilatua, pentsioduna / Jubilado/a, pensionista	Bai / Sí	Zain / A la espera	Ez / No	Zalantzan / En duda
0-4	21	25	18	13	14	18	20	21	43	32
5-6	30	31	33	29	26	28	29	29	26	39
7-10	46	43	47	55	59	48	47	49	31	28
Ed-Ee / Ns-Nc	3	1	1	3	0	6	4	1	0	0
<i>Ehuneko bertikalak / Porcentajes verticales</i>	100	100	100	100	100	100	100	100	100	100
<i>n (absolutu haztatu gabeak) / n (absolutos sin ponderar)</i>	(1000)	(502)	(78)	(64)	(48)	(299)	(651)	(280)	(29)	(37)

	Guztira / Total	LAN EGOERA / SITUACIÓN LABORAL					TXERTAKETA / VACUNACIÓN			
		Lanean / Trabajando	Langabezian / En paro	Etxeko lanak / Labores del hogar	Ikasten / Estudiando	Jubilatua, pentsioduna / Jubilado/a, pensionista	Bai / Sí	Zain / A la espera	Ez / No	Zalantzan / En duda
<i>Batezbestekoak (0=ez batere argiak; 10=oso argiak) / Medias (0=nada claras; 10=muy claras)</i>	6,1	5,8	6,4	6,7	6,8	6,3	6,2	6,3	4,8	5,1
<i>n (absolutu haztatu gabeak) / n (absolutos sin ponderar)</i>	(973)	(498)	(77)	(62)	(48)	(280)	(626)	(278)	(29)	(37)

	Guztira / Total	2020ko HAUTESKUNDE AUTONOMIKOETAKO BOTO-OROIMENA / RECUERDO DE VOTO EN ELECCIONES AUTONÓMICAS 2020									
		EAJ/PNV	EH BILDU	PSE-EE	ELKARREKIN PODEMOS	PP+C'	VOX	Besteak / Otros	Eskubiderik ez / Sin derecho	Abst.	Ed-Ee / Ns-Nc
0-4	21	11	44	8	21	39	0	36	9	25	19
5-6	30	30	32	33	32	16	30	29	13	30	29
7-10	46	56	24	56	47	45	70	35	77	39	49
Ed-Ee / Ns-Nc	3	2	0	3	0	0	0	0	0	6	3
<i>Ehuneko bertikalak / Porcentajes verticales</i>	100	100	100	100	100	100	100	100	100	100	100
<i>n (absolutu haztatu gabeak) / n (absolutos sin ponderar)</i>	(1000)	(192)	(115)	(44)	(54)	(9)	(5)	(20)	(32)	(204)	(325)

	Guztira / Total	2020ko HAUTESKUNDE AUTONOMIKOETAKO BOTO-OROIMENA / RECUERDO DE VOTO EN ELECCIONES AUTONÓMICAS 2020									
		EAJ/PNV	EH BILDU	PSE-EE	ELKARREKIN PODEMOS	PP+C'	VOX	Besteak / Otros	Eskubiderik ez / Sin derecho	Abst.	Ed-Ee / Ns-Nc
<i>Batezbestekoak (0=ez batere argiak; 10=oso argiak) / Medias (0=nada claras; 10=muy claras)</i>	6,1	6,7	4,9	6,8	5,9	4,4	7,3	4,9	7,9	5,8	6,2
<i>n (absolutu haztatu gabeak) / n (absolutos sin ponderar)</i>	(973)	(188)	(115)	(43)	(54)	(9)	(5)	(20)	(32)	(194)	(313)

2.3 – Euskal osasun sistemaren erantzuna beste erkidegoetakoarekin alderatuta / Respuesta del sistema sanitario vasco en comparación con la de las otras comunidades autónomas

Zure ustez, euskal osasun sistemaren erantzuna beste Autonomia Erkidegoetako baina hobea, okerragoa ala berdina izaten ari da? /

En su opinión, ¿la respuesta del sistema sanitario vasco está siendo mejor que la de las otras Comunidades Autónomas, peor que la de las otras Comunidades o igual?

	Guztira / Total	LURRALDEA / TERRITORIO			SEXUA / SEXO		ADIN TALDEAK / GRUPOS DE EDAD			
		Araba	Bizkaia	Gipuzkoa	Gizona / Hombre	Emakumea / Mujer	18-29	30-45	46-64	≥ 65
Beste erkidegoetako baina hobea / Mejor que la de las otras comunidades	34	32	37	31	34	34	29	39	30	37
Berdina / Igual	40	39	40	42	41	39	52	39	43	32
Beste erkidegoetako baina okerragoa / Peor que la de las otras comunidades	7	8	7	6	7	6	8	10	6	5
Ed-Ee / Ns-Nc	19	22	17	21	18	20	12	13	21	26
<i>Ehuneko bertikalak / Porcentajes verticales</i>	100	100	100	100	100	100	100	100	100	100
<i>n (absolutu haztatu gabeak) / n (absolutos sin ponderar)</i>	(1000)	(275)	(400)	(325)	(480)	(520)	(120)	(260)	(340)	(280)

	Guztira / Total	UDALERRI TAMAINA / TAMAÑO MUNICIPIO			JAIOTERRIA / LUGAR DE NACIMIENTO			IKASKETAK / ESTUDIOS		
		Txikia / Pequeño	Ertaina / Mediano	Hiriburua / Capital	EAE+Nafarroa / CAPV+Navarra	Estata / Estado	Atzerria / Extranjero	< 1. mailakoak / < Primarios	2. mailakoak edo LH / Secundarios o FP	Goi-mailakoak / Superiores
Beste erkidegoetako baina hobea / Mejor que la de las otras comunidades	34	34	31	38	32	38	48	39	35	28
Berdina / Igual	40	37	42	39	42	35	33	33	41	46
Beste erkidegoetako baina okerragoa / Peor que la de las otras comunidades	7	6	7	7	7	7	7	4	8	8
Ed-Ee / Ns-Nc	19	24	20	15	19	21	12	24	16	17
<i>Ehuneko bertikalak / Porcentajes verticales</i>	100	100	100	100	100	100	100	100	100	100
<i>n (absolutu haztatu gabeak) / n (absolutos sin ponderar)</i>	(1000)	(198)	(389)	(413)	(770)	(145)	(68)	(297)	(399)	(304)

Zure ustez, euskal osasun sistemaren erantzuna beste autonomia erkidegoetako baina hobea, okerragoa ala berdina izaten ari da? /

En su opinión, ¿la respuesta del sistema sanitario vasco está siendo mejor que la de las otras comunidades autónomas, peor que la de las otras comunidades o igual?

	Guztira / Total	LAN EGOERA / SITUACIÓN LABORAL					TXERTAKETA / VACUNACIÓN			
		Lanean / Trabajando	Langabezian / En paro	Etxeko lanak / Labores del hogar	Ikasten / Estudiando	Jubilatua, pentsioduna / Jubilado/a, pensionista	Bai / Sí	Zain / A la espera	Ez / No	Zalantzan / En duda
Beste erkidegoetako baina hobea / Mejor que la de las otras comunidades	34	32	31	37	39	37	34	36	32	33
Berdina / Igual	40	43	43	38	45	33	40	41	26	38
Beste erkidegoetako baina okerragoa / Peor que la de las otras comunidades	7	8	8	3	3	5	6	8	7	13
Ed-Ee / Ns-Nc	19	16	18	23	13	24	20	15	35	16
<i>Ehuneko bertikalak / Porcentajes verticales</i>	100	100	100	100	100	100	100	100	100	100
<i>n (absolutu haztatu gabeak) / n (absolutos sin ponderar)</i>	(1000)	(502)	(78)	(64)	(48)	(299)	(651)	(280)	(29)	(37)

	Guztira / Total	2020ko HAUTESKUNDE AUTONOMIKOETAKO BOTO-OROIMENA / RECUERDO DE VOTO EN ELECCIONES AUTONÓMICAS 2020									
		EAJ/PNV	EH BILDU	PSE-EE	ELKARREKIN PODEMOS	PP+C'	VOX	Besteak / Otros	Eskubiderik ez / Sin derecho	Abst.	Ed-Ee / Ns-Nc
Beste erkidegoetako baina hobea / Mejor que la de las otras comunidades	34	42	31	38	31	16	0	28	45	29	34
Berdina / Igual	40	37	35	44	48	75	70	42	36	45	38
Beste erkidegoetako baina okerragoa / Peor que la de las otras comunidades	7	6	11	9	6	0	15	8	2	5	7
Ed-Ee / Ns-Nc	19	15	23	8	15	8	15	21	17	21	22
<i>Ehuneko bertikalak / Porcentajes verticales</i>	100	100	100	100	100	100	100	100	100	100	100
<i>n (absolutu haztatu gabeak) / n (absolutos sin ponderar)</i>	(1000)	(192)	(115)	(44)	(54)	(9)	(5)	(20)	(32)	(204)	(325)

3 – Zenbait eragileren jarduera krisiaren kudeaketan / Actuación de diversos agentes en la gestión de la crisis

3.1 – Eragile instituzionalen jardueraren balorazioa / Valoración de la actuación de agentes institucionales

Oro har, nola baloratzen duzu **Eusko Jaurlaritz**a krisi honetan izaten ari den jokabidea 0tik 10erako eskalan? 0ak esan nahi du oso gaizki ari dela eta 10ak oso ondo ari dela. Eta **Espainiako Gobernu**a? Eta **Europar Batasuna**? / En general, ¿cómo valora la actuación que está teniendo el **Gobierno Vasco** en esta crisis, utilizando una escala de 0 a 10, en la que 0 significa que lo está haciendo muy mal y 10 que lo está haciendo muy bien? ¿Y el **Gobierno Español**? ¿Y la **Unión Europea**?

	Guztira / Total	LURRALDEA / TERRITORIO			SEXUA / SEXO		ADIN TALDEAK / GRUPOS DE EDAD				
		Araba	Bizkaia	Gipuzkoa	Gizona / Hombre	Emakumea / Mujer	18-29	30-45	46-64	≥ 65	
EUSKO JAURLARITZA / EL GOBIERNO VASCO	0-4	16	17	13	21	19	14	23	20	17	9
	5-6	34	31	39	26	33	34	27	36	38	29
	7-10	48	49	47	50	47	49	47	42	44	58
	Ed-Ee / Ns-Nc	2	3	1	3	1	3	2	2	1	4
ESPAINIAKO GOBERNUA / EL GOBIERNO ESPAÑOL	0-4	30	32	27	34	31	29	32	35	29	25
	5-6	40	37	43	38	40	41	39	40	43	38
	7-10	24	25	25	23	25	23	25	23	23	26
	Ed-Ee / Ns-Nc	6	5	6	5	4	7	3	3	5	11
EUROPAR BATASUNA / LA UNIÓN EUROPEA	0-4	22	22	20	25	24	20	18	22	27	16
	5-6	40	39	42	38	39	41	34	45	42	36
	7-10	25	28	25	25	26	24	35	25	21	25
	Ed-Ee / Ns-Nc	13	11	14	13	11	15	12	9	9	23
<i>Ehuneko bertikalak / Porcentajes verticales</i>	100	100	100	100	100	100	100	100	100	100	100
<i>n (absolutu haztatu gabeak) / n (absolutos sin ponderar)</i>	(1000)	(275)	(400)	(325)	(480)	(520)	(120)	(260)	(340)	(280)	

Batezbestekoak (0=oso gaizki; 10=oso ondo) / Medias (0=muy mal; 10=muy bien)	Guztira / Total	LURRALDEA / TERRITORIO			SEXUA / SEXO		ADIN TALDEAK / GRUPOS DE EDAD			
		Araba	Bizkaia	Gipuzkoa	Gizona / Hombre	Emakumea / Mujer	18-29	30-45	46-64	≥ 65
EUSKO JAURLARITZA / EL GOBIERNO VASCO	6,2	6,2	6,4	6,0	6,1	6,4	6,0	5,9	6,0	6,9
<i>n (absolutu haztatu gabeak) / n (absolutos sin ponderar)</i>	(977)	(266)	(395)	(316)	(475)	(502)	(117)	(255)	(337)	(268)
ESPAINIAKO GOBERNUA / EL GOBIERNO ESPAÑOL	5,1	5,2	5,2	4,9	5,1	5,1	5,3	4,9	5,1	5,2
<i>n (absolutu haztatu gabeak) / n (absolutos sin ponderar)</i>	(943)	(260)	(375)	(308)	(459)	(484)	(116)	(252)	(326)	(249)
EUROPAR BATASUNA / LA UNIÓN EUROPEA	5,4	5,6	5,4	5,3	5,4	5,4	5,7	5,4	5,2	5,6
<i>n (absolutu haztatu gabeak) / n (absolutos sin ponderar)</i>	(871)	(244)	(345)	(282)	(432)	(439)	(107)	(238)	(308)	(218)

Oro har, nola baloratzen duzu **Eusko Jaurlaritza** krisi honetan izaten ari den jokabidea Otik 10erako eskalan? Oak esan nahi du oso gaizki ari dela eta 10ak oso ondo ari dela. Eta **Espainiako Gobernua**? Eta **Europar Batasuna**? / En general, ¿cómo valora la actuación que está teniendo el **Gobierno Vasco** en esta crisis, utilizando una escala de 0 a 10, en la que 0 significa que lo está haciendo muy mal y 10 que lo está haciendo muy bien? ¿Y el **Gobierno Español**? ¿Y la **Unión Europea**?

	Guztira / Total	UDALERRI TAMAINA / TAMAÑO MUNICIPIO			JAIOTERRIA / LUGAR DE NACIMIENTO			IKASKETAK / ESTUDIOS			
		Txikia / Pequeño	Ertaina / Mediano	Hiriburua / Capital	EAE+Nafarroa / CAPV+Navarra	Estatua / Estado	Atzerria / Extranjero	< 1. mailakoak / < Primarios	2. mailakoak edo LH / Secundarios o FP	Goi-mailakoak / Superiores	
EUSKO JAURLARITZA / EL GOBIERNO VASCO	0-4	16	15	15	19	19	9	11	8	20	21
	5-6	34	27	38	32	35	34	20	33	31	39
	7-10	48	54	46	47	45	53	69	57	48	39
	Ed-Ee / Ns-Nc	2	4	2	1	2	4	1	3	2	2
ESPAINIAKO GOBERNUA / EL GOBIERNO ESPAÑOL	0-4	30	30	27	33	32	25	18	24	33	31
	5-6	40	38	46	35	42	36	27	34	38	50
	7-10	24	25	22	27	21	32	46	32	24	16
	Ed-Ee / Ns-Nc	6	7	5	6	5	8	9	10	4	3
EUROPAR BATASUNA / LA UNIÓN EUROPEA	0-4	22	20	22	22	24	17	9	18	25	22
	5-6	40	36	42	40	41	40	27	36	38	47
	7-10	25	25	23	27	23	25	50	28	26	20
	Ed-Ee / Ns-Nc	13	19	13	10	12	17	14	19	11	11
<i>Ehuneko bertikalak / Porcentajes verticales</i>	100	100	100	100	100	100	100	100	100	100	
<i>n (absolutu haztatu gabeak) / n (absolutos sin ponderar)</i>	(1000)	(198)	(389)	(413)	(770)	(145)	(68)	(297)	(399)	(304)	

Batezbestekoak (0=oso gaizki; 10=oso ondo) / Medias (0=muy mal; 10=muy bien)	Guztira / Total	UDALERRI TAMAINA / TAMAÑO MUNICIPIO	JAIOTERRIA / LUGAR DE NACIMIENTO	IKASKETAK / ESTUDIOS						
		Txikia / Pequeño	Ertaina / Mediano	Hiriburua / Capital	EAE+Nafarroa / CAPV+Navarra	Estatua / Estado	Atzerria / Extranjero	< 1. mailakoak / < Primarios	2. mailakoak edo LH / Secundarios o FP	Goi-mailakoak / Superiores
EUSKO JAURLARITZA / EL GOBIERNO VASCO	6,2	6,5	6,2	6,1	6,0	6,7	7,4	6,8	6,1	5,7
<i>n (absolutu haztatu gabeak) / n (absolutos sin ponderar)</i>	(977)	(190)	(381)	(406)	(756)	(138)	(67)	(287)	(392)	(298)
ESPAINIAKO GOBERNUA / EL GOBIERNO ESPAÑOL	5,1	5,0	5,1	5,1	4,9	5,5	6,3	5,4	4,9	5,0
<i>n (absolutu haztatu gabeak) / n (absolutos sin ponderar)</i>	(943)	(187)	(367)	(389)	(732)	(133)	(63)	(266)	(382)	(295)
EUROPAR BATASUNA / LA UNIÓN EUROPEA	5,4	5,4	5,3	5,5	5,2	5,6	6,8	5,7	5,3	5,3
<i>n (absolutu haztatu gabeak) / n (absolutos sin ponderar)</i>	(871)	(162)	(337)	(372)	(674)	(122)	(60)	(240)	(358)	(273)

Oro har, nola baloratzen duzu **Eusko Jaurlaritz**a krisi honetan izaten ari den jokabidea Otik 10erako eskalan? Oak esan nahi du oso gaizki ari dela eta 10ak oso ondo ari dela. Eta **Espainiako Gobernu**a? Eta **Europar Batasun**a? / En general, ¿cómo valora la actuación que está teniendo el **Gobierno Vasco** en esta crisis, utilizando una escala de 0 a 10, en la que 0 significa que lo está haciendo muy mal y 10 que lo está haciendo muy bien? ¿Y el **Gobierno Español**? ¿Y la **Unión Europea**?

	Guztira / Total	LAN EGOERA / SITUACIÓN LABORAL					TXERTAKETA / VACUNACIÓN				
		Lanean / Trabajando	Langabezian / En paro	Etxeko lanak / Labores del hogar	Ikasten / Estudiando	Jubilatua, pentsioduna / Jubilado/a, pensionista	Bai / Sí	Zain / A la espera	Ez / No	Zalantzan / En duda	
	0-4	16	22	11	4	12	12	14	18	38	31
EUSKO JAURLARITZA / EL GOBIERNO VASCO	5-6	34	35	43	39	24	29	34	32	39	32
	7-10	48	43	41	55	61	56	50	48	23	37
	Ed-Ee / Ns-Nc	2	1	5	2	2	3	2	2	0	0
	0-4	30	32	39	28	16	26	28	29	52	56
ESPAINIAKO GOBERNUA / EL GOBIERNO ESPAÑOL	5-6	40	43	30	36	44	38	42	41	31	26
	7-10	24	21	26	27	37	26	23	28	13	15
	Ed-Ee / Ns-Nc	6	4	5	9	3	9	7	3	4	4
	0-4	22	25	20	20	10	18	22	20	24	35
EUROPAR BATASUNA / LA UNIÓN EUROPEA	5-6	40	45	34	40	28	35	40	42	37	38
	7-10	25	20	33	33	51	25	23	29	23	20
	Ed-Ee / Ns-Nc	13	10	13	7	10	22	15	9	17	7
	<i>Ehuneko bertikalak / Porcentajes verticales</i>	100	100	100	100	100	100	100	100	100	100
<i>n (absolutu haztatu gabeak) / n (absolutos sin ponderar)</i>	(1000)	(502)	(78)	(64)	(48)	(299)	(651)	(280)	(29)	(37)	

Batezbestekoak (0=oso gaizki; 10=oso ondo) / Medias (0=muy mal; 10=muy bien)	Guztira / Total	LAN EGOERA / SITUACIÓN LABORAL					TXERTAKETA / VACUNACIÓN				
		Lanean / Trabajando	Langabezian / En paro	Etxeko lanak / Labores del hogar	Ikasten / Estudiando	Jubilatua, pentsioduna / Jubilado/a, pensionista	Bai / Sí	Zain / A la espera	Ez / No	Zalantzan / En duda	
EUSKO JAURLARITZA / EL GOBIERNO VASCO	6,2	5,8	6,4	7,0	6,6	6,7	6,4	6,2	4,7	5,2	
<i>n (absolutu haztatu gabeak) / n (absolutos sin ponderar)</i>	(977)	(496)	(74)	(63)	(47)	(288)	(634)	(274)	(29)	(37)	
ESPAINIAKO GOBERNUA / EL GOBIERNO ESPAÑOL	5,1	4,9	5,1	5,4	6,0	5,2	5,1	5,2	3,8	4,2	
<i>n (absolutu haztatu gabeak) / n (absolutos sin ponderar)</i>	(943)	(483)	(75)	(59)	(47)	(270)	(604)	(272)	(28)	(36)	
EUROPAR BATASUNA / LA UNIÓN EUROPEA	5,4	5,2	5,8	5,8	6,5	5,5	5,4	5,6	4,9	4,8	
<i>n (absolutu haztatu gabeak) / n (absolutos sin ponderar)</i>	(871)	(455)	(68)	(60)	(43)	(236)	(554)	(254)	(25)	(35)	

Oro har, nola baloratzen duzu **Eusko Jaurlaritza** krisi honetan izaten ari den jokabidea Otik 10erako eskalan? *Oak esan nahi du oso gaizki ari dela eta 10ak oso ondo ari dela. Eta Espainiako Gobernua? Eta Europar Batasuna?* / En general, ¿cómo valora la actuación que está teniendo el **Gobierno Vasco** en esta crisis, utilizando una escala de 0 a 10, en la que 0 significa que lo está haciendo muy mal y 10 que lo está haciendo muy bien? ¿Y el **Gobierno Español**? ¿Y la **Unión Europea**?

		Guztira / Total	2020ko HAUTESKUNDE AUTONOMIKOETAKO BOTO-OROIMENA / RECUERDO DE VOTO EN ELECCIONES AUTONÓMICAS 2020									
			EAJ/PNV	EH BILDU	PSE-EE	ELKARREKIN PODEMOS	PP+C'	VOX	Besteak / Otros	Eskubiderik ez / Sin derecho	Abst.	Ed-Ee / Ns-Nc
EUSKO JAURLARITZA / EL GOBIERNO VASCO	0-4	16	5	39	13	18	51	15	13	3	20	14
	5-6	34	31	41	30	31	25	30	41	19	36	34
	7-10	48	64	19	57	48	25	55	40	78	42	49
	Ed-Ee / Ns-Nc	2	1	2	0	2	0	0	5	0	2	4
ESPAINIAKO GOBERNUA / EL GOBIERNO ESPAÑOL	0-4	30	18	53	11	18	75	43	30	12	39	28
	5-6	40	48	30	54	39	0	30	53	27	38	40
	7-10	24	27	10	35	39	25	28	11	57	19	25
	Ed-Ee / Ns-Nc	6	6	8	0	4	0	0	5	4	4	7
EUROPAR BATASUNA / LA UNIÓN EUROPEA	0-4	22	12	35	18	21	52	15	36	2	27	21
	5-6	40	50	41	45	36	16	57	25	23	37	38
	7-10	25	22	11	31	33	32	0	18	54	25	27
	Ed-Ee / Ns-Nc	13	15	12	7	10	0	28	21	21	11	14
<i>Ehuneko bertikalak / Porcentajes verticales</i>		100	100	100	100	100	100	100	100	100	100	100
<i>n (absolutu haztatu gabeak) / n (absolutos sin ponderar)</i>		(1000)	(192)	(115)	(44)	(54)	(9)	(5)	(20)	(32)	(204)	(325)

Batezbestekoak (0=oso gaizki; 10=oso ondo) / Medias (0=muy mal; 10=muy bien)	Guztira / Total	2020ko HAUTESKUNDE AUTONOMIKOETAKO BOTO-OROIMENA / RECUERDO DE VOTO EN ELECCIONES AUTONÓMICAS 2020									
		EAJ/PNV	EH BILDU	PSE-EE	ELKARREKIN PODEMOS	PP+C'	VOX	Besteak / Otros	Eskubiderik ez / Sin derecho	Abst.	Ed-Ee / Ns-Nc
EUSKO JAURLARITZA / EL GOBIERNO VASCO	6,2	7,1	4,8	6,4	6,1	5,0	6,2	5,9	7,9	5,8	6,4
<i>n (absolutu haztatu gabeak) / n (absolutos sin ponderar)</i>	(977)	(190)	(113)	(44)	(53)	(9)	(5)	(19)	(32)	(200)	(312)
ESPAINIAKO GOBERNUA / EL GOBIERNO ESPAÑOL	5,1	5,5	3,9	6,1	5,6	4,1	5,0	4,5	6,7	4,7	5,2
<i>n (absolutu haztatu gabeak) / n (absolutos sin ponderar)</i>	(943)	(182)	(107)	(44)	(52)	(9)	(5)	(19)	(31)	(196)	(298)
EUROPAR BATASUNA / LA UNIÓN EUROPEA	5,4	5,7	4,5	5,8	5,5	4,7	4,6	4,4	7,4	5,2	5,6
<i>n (absolutu haztatu gabeak) / n (absolutos sin ponderar)</i>	(871)	(165)	(100)	(41)	(49)	(9)	(4)	(16)	(26)	(183)	(278)

3.2 – Beste eragile batzuen jardueraren balorazioa / Valoración de la actuación de otros agentes

Nola baloratzen duzu **zientzialariak** krisi honetan izaten ari diren jokabidea Otik 10erako eskalan? Oak esan nahi du oso gaizki ari dela eta 10ak oso ondo ari dela. Eta **osasun profesionalak**? Eta **hedabideak**? Eta **herritarrak** oro har? / ¿Cómo valora la actuación que están teniendo las y los **científicos** en esta crisis, utilizando una escala de 0 a 10, en la que 0 significa que lo están haciendo muy mal y 10 que lo están haciendo muy bien? ¿Y las y los **profesionales sanitarios**? ¿Y los **medios de comunicación**? ¿Y la **ciudadanía** en general?

		Guztira / Total	LURRALDEA / TERRITORIO			SEXUA / SEXO		ADIN TALDEAK / GRUPOS DE EDAD			
			Araba	Bizkaia	Gipuzkoa	Gizona / Hombre	Emakumea / Mujer	18-29	30-45	46-64	≥ 65
OSASUN PROFESIONALAK / LAS Y LOS PROFESIONALES SANITARIOS	0-4	1	1	1	2	1	2	2	2	2	0
	5-6	4	5	4	5	6	3	4	6	5	3
	7-10	92	93	92	91	91	93	95	90	92	93
	Ed-Ee / Ns-Nc	2	1	3	2	2	2	0	2	2	3
ZIENTZIALARIAK / LAS Y LOS CIENTÍFICOS	0-4	4	4	3	5	5	3	4	3	4	4
	5-6	16	16	17	14	14	18	7	17	17	17
	7-10	71	71	70	72	73	69	86	72	72	62
	Ed-Ee / Ns-Nc	10	9	10	10	8	11	4	8	7	17
HERRITARRAK / LA CIUDADANÍA	0-4	19	14	20	18	19	18	28	25	15	12
	5-6	40	42	40	40	41	40	41	39	40	42
	7-10	38	41	36	40	38	38	31	34	43	40
	Ed-Ee / Ns-Nc	3	3	4	1	2	4	0	2	2	6
HEDABIDEAK / LOS MEDIOS DE COMUNICACIÓN	0-4	32	27	32	34	37	27	36	36	32	25
	5-6	32	35	32	31	30	34	27	30	32	36
	7-10	32	35	33	31	30	34	33	30	34	32
	Ed-Ee / Ns-Nc	4	3	4	5	3	5	4	3	2	8
<i>Ehuneko bertikalak / Porcentajes verticales</i>		100	100	100	100	100	100	100	100	100	100
<i>n (absolutu haztatu gabeak) / n (absolutos sin ponderar)</i>		(1000)	(275)	(400)	(325)	(480)	(520)	(120)	(260)	(340)	(280)

Batezbestekoak (0=oso gaizki; 10=oso ondo) / Medias (0=muy mal; 10=muy bien)	Guztira / Total	LURRALDEA / TERRITORIO			SEXUA / SEXO		ADIN TALDEAK / GRUPOS DE EDAD			
		Araba	Bizkaia	Gipuzkoa	Gizona / Hombre	Emakumea / Mujer	18-29	30-45	46-64	≥ 65
OSASUN PROFESIONALAK / LAS Y LOS PROFESIONALES SANITARIOS	8,8	8,8	8,8	8,8	8,8	8,8	8,7	8,7	8,8	9,0
<i>n (absolutu haztatu gabeak) / n (absolutos sin ponderar)</i>	(980)	(271)	(390)	(319)	(470)	(510)	(120)	(254)	(333)	(273)
ZIENTZIALARIAK / LAS Y LOS CIENTÍFICOS	7,6	7,6	7,6	7,6	7,6	7,6	7,9	7,5	7,6	7,6
<i>n (absolutu haztatu gabeak) / n (absolutos sin ponderar)</i>	(904)	(250)	(361)	(293)	(441)	(463)	(116)	(238)	(317)	(233)
HERRITARRAK / LA CIUDADANÍA	5,9	6,1	5,8	5,9	5,9	5,9	5,5	5,6	6,0	6,1
<i>n (absolutu haztatu gabeak) / n (absolutos sin ponderar)</i>	(972)	(268)	(383)	(321)	(472)	(500)	(120)	(255)	(334)	(263)
HEDABIDEAK / LOS MEDIOS DE COMUNICACIÓN	5,2	5,6	5,2	5,2	5,0	5,5	5,1	5,1	5,2	5,5
<i>n (absolutu haztatu gabeak) / n (absolutos sin ponderar)</i>	(959)	(266)	(383)	(310)	(465)	(494)	(116)	(253)	(331)	(259)

Nola baloratzen duzu **zientzialariak** krisi honetan izaten ari diren jokabidea Otik 10erako eskalan? Oak esan nahi du oso gaizki ari dela eta 10ak oso ondo ari dela. Eta **osasun profesionalak**? Eta **hedabideak**? Eta **herritarak** oro har? / ¿Cómo valora la actuación que están teniendo las y los **científicos** en esta crisis, utilizando una escala de 0 a 10, en la que 0 significa que lo están haciendo muy mal y 10 que lo están haciendo muy bien? ¿Y las y los **profesionales sanitarios**? ¿Y los **medios de comunicación**? ¿Y la **ciudadanía** en general?

	Guztira / Total	UDALERRI TAMAINA / TAMAÑO MUNICIPIO			JAIOTERRIA / LUGAR DE NACIMIENTO			IKASKETAK / ESTUDIOS			
		Txikia / Pequeño	Ertaina / Mediano	Hiriburua / Capital	EAE+Nafarroa / CAPV+Navarra	Estatua / Estado	Atzerria / Extranjero	< 1. mailakoak / < Primarios	2. mailakoak edo LH / Secundarios o FP	Goi-mailakoak / Superiores	
OSASUN PROFESIONALAK / LAS Y LOS PROFESIONALES SANITARIOS	0-4	1	2	1	2	1	1	3	1	3	1
	5-6	4	3	5	4	5	5	2	5	5	3
	7-10	92	94	91	92	92	93	92	93	90	93
	Ed-Ee / Ns-Nc	2	1	2	2	2	1	3	1	2	3
ZIENTZIALARIAK / LAS Y LOS CIENTÍFICOS	0-4	4	4	3	4	4	5	1	3	5	3
	5-6	16	16	16	16	16	15	14	16	14	17
	7-10	71	67	72	71	71	67	74	66	73	73
	Ed-Ee / Ns-Nc	10	12	9	9	9	13	10	15	8	7
HERRITARRAK / LA CIUDADANÍA	0-4	19	15	20	19	18	24	20	14	21	19
	5-6	40	48	39	38	44	27	30	38	41	41
	7-10	38	34	39	39	36	42	47	42	35	38
	Ed-Ee / Ns-Nc	3	3	2	4	2	6	4	5	2	2
HEDABIDEAK / LOS MEDIOS DE COMUNICACIÓN	0-4	32	27	33	32	33	27	27	26	31	37
	5-6	32	36	32	29	34	28	19	29	33	33
	7-10	32	32	31	34	29	37	50	38	32	28
	Ed-Ee / Ns-Nc	4	5	4	4	3	9	4	6	4	2
<i>Ehuneko bertikalak / Porcentajes verticales</i>	100	100	100	100	100	100	100	100	100	100	100
<i>n (absolutu haztatu gabeak) / n (absolutos sin ponderar)</i>	(1000)	(198)	(389)	(413)	(770)	(145)	(68)	(297)	(399)	(304)	

Batezbestekoak (0=oso gaizki; 10=oso ondo) / Medias (0=muy mal; 10=muy bien)	Guztira / Total	UDALERRI TAMAINA / TAMAÑO MUNICIPIO			JAIOTERRIA / LUGAR DE NACIMIENTO			IKASKETAK / ESTUDIOS		
		Txikia / Pequeño	Ertaina / Mediano	Hiriburua / Capital	EAE+Nafarroa / CAPV+Navarra	Estatua / Estado	Atzerria / Extranjero	< 1. mailakoak / < Primarios	2. mailakoak edo LH / Secundarios o FP	Goi-mailakoak / Superiores
OSASUN PROFESIONALAK / LAS Y LOS PROFESIONALES SANITARIOS	8,8	8,8	8,9	8,8	8,8	9,1	8,9	9,0	8,7	8,8
<i>n (absolutu haztatu gabeak) / n (absolutos sin ponderar)</i>	(980)	(196)	(380)	(404)	(754)	(143)	(66)	(293)	(391)	(296)
ZIENTZIALARIAK / LAS Y LOS CIENTÍFICOS	7,6	7,6	7,6	7,6	7,6	7,5	7,9	7,6	7,6	7,6
<i>n (absolutu haztatu gabeak) / n (absolutos sin ponderar)</i>	(904)	(175)	(353)	(376)	(702)	(127)	(61)	(252)	(369)	(283)
HERRITARRAK / LA CIUDADANÍA	5,9	5,8	5,8	5,9	5,9	5,8	6,1	6,1	5,7	5,8
<i>n (absolutu haztatu gabeak) / n (absolutos sin ponderar)</i>	(972)	(193)	(381)	(398)	(753)	(136)	(66)	(281)	(391)	(300)
HEDABIDEAK / LOS MEDIOS DE COMUNICACIÓN	5,2	5,4	5,1	5,3	5,1	5,6	6,3	5,6	5,2	4,9
<i>n (absolutu haztatu gabeak) / n (absolutos sin ponderar)</i>	(959)	(188)	(375)	(396)	(744)	(133)	(66)	(279)	(384)	(296)

Nola baloratzen duzu **zientzialariak** krisi honetan izaten ari diren jokabidea Otik 10erako eskalan? Oak esan nahi du oso gaizki ari dela eta 10ak oso ondo ari dela. Eta **osasun profesionalak**? Eta **hedabideak**? Eta **herritarrak** oro har? / ¿Cómo valora la actuación que están teniendo las y los **científicos** en esta crisis, utilizando una escala de 0 a 10, en la que 0 significa que lo están haciendo muy mal y 10 que lo están haciendo muy bien? ¿Y las y los **profesionales sanitarios**? ¿Y los **medios de comunicación**? ¿Y la **ciudadanía** en general?

	Guztira / Total	LAN EGOERA / SITUACIÓN LABORAL					TXERTAKETA / VACUNACIÓN				
		Lanean / Trabajando	Langabezia / En paro	Etxeko lanak / Labores del hogar	Ikasten / Estudiando	Jubilatua, pentsioduna / Jubilado/a, pensionista	Bai / Sí	Zain / A la espera	Ez / No	Zalantzan / En duda	
OSASUN PROFESIONALAK / LAS Y LOS PROFESIONALES SANITARIOS	0-4	1	2	1	3	0	0	1	2	10	4
	5-6	4	6	3	2	3	3	4	4	17	5
	7-10	92	91	93	94	97	94	94	92	73	84
	Ed-Ee / Ns-Nc	2	1	3	2	0	3	2	2	0	6
ZIENTZIALARIAK / LAS Y LOS CIENTÍFICOS	0-4	4	4	5	2	0	4	3	3	13	6
	5-6	16	17	12	18	7	16	17	14	23	12
	7-10	71	72	77	74	90	64	70	77	45	68
	Ed-Ee / Ns-Nc	10	7	6	6	2	17	10	6	19	15
HERRITARRAK / LA CIUDADANÍA	0-4	19	21	20	17	22	14	16	22	20	30
	5-6	40	40	27	37	42	44	40	40	42	43
	7-10	38	37	48	42	37	38	40	36	35	28
	Ed-Ee / Ns-Nc	3	2	5	4	0	5	4	1	3	0
HEDABIDEAK / LOS MEDIOS DE COMUNICACIÓN	0-4	32	36	31	16	30	27	27	36	51	65
	5-6	32	31	23	44	32	33	34	30	35	14
	7-10	32	30	39	34	38	34	35	30	10	21
	Ed-Ee / Ns-Nc	4	3	7	6	0	6	5	3	4	0
<i>Ehuneko bertikalak / Porcentajes verticales</i>	100	100	100	100	100	100	100	100	100	100	100
<i>n (absolutu haztatu gabeak) / n (absolutos sin ponderar)</i>	(1000)	(502)	(78)	(64)	(48)	(299)	(651)	(280)	(29)	(37)	

Batezbestekoak (0=oso gaizki; 10=oso ondo) / Medias (0=muy mal; 10=muy bien)	Guztira / Total	LAN EGOERA / SITUACIÓN LABORAL					TXERTAKETA / VACUNACIÓN			
		Lanean / Trabajando	Langabezia / En paro	Etxeko lanak / Labores del hogar	Ikasten / Estudiando	Jubilatua, pentsioduna / Jubilado/a, pensionista	Bai / Sí	Zain / A la espera	Ez / No	Zalantzan / En duda
OSASUN PROFESIONALAK / LAS Y LOS PROFESIONALES SANITARIOS	8,8	8,7	8,9	9,1	8,9	9,0	8,9	8,8	7,5	8,4
<i>n (absolutu haztatu gabeak) / n (absolutos sin ponderar)</i>	(980)	(495)	(75)	(63)	(48)	(290)	(638)	(275)	(29)	(35)
ZIENTZIALARIAK / LAS Y LOS CIENTÍFICOS	7,6	7,5	7,7	7,5	8,4	7,7	7,6	7,8	5,9	7,3
<i>n (absolutu haztatu gabeak) / n (absolutos sin ponderar)</i>	(904)	(466)	(73)	(60)	(47)	(249)	(583)	(262)	(24)	(32)
HERRITARRAK / LA CIUDADANÍA	5,9	5,7	6,0	6,1	5,8	6,0	6,0	5,7	6,0	4,9
<i>n (absolutu haztatu gabeak) / n (absolutos sin ponderar)</i>	(972)	(493)	(75)	(61)	(48)	(286)	(627)	(277)	(28)	(37)
HEDABIDEAK / LOS MEDIOS DE COMUNICACIÓN	5,2	5,0	5,4	5,7	5,5	5,5	5,5	5,1	3,6	3,8
<i>n (absolutu haztatu gabeak) / n (absolutos sin ponderar)</i>	(959)	(487)	(73)	(60)	(48)	(283)	(619)	(272)	(28)	(37)

Nola baloratzen duzu zientzialariak krisi honetan izaten ari diren jokabidea Otik 10erako eskalan? Oak esan nahi du oso gaizki ari dela eta 10ak oso ondo ari dela. Eta osasun profesionalak? Eta hedabideak? Eta herritarrak oro har? / ¿Cómo valora la actuación que están teniendo las y los científicos en esta crisis, utilizando una escala de 0 a 10, en la que 0 significa que lo están haciendo muy mal y 10 que lo están haciendo muy bien? ¿Y las y los profesionales sanitarios? ¿Y los medios de comunicación? ¿Y la ciudadanía en general?

		2020ko HAUTESKUNDE AUTONOMIKOETAKO BOTO-OROIMENA / RECUERDO DE VOTO EN ELECCIONES AUTONÓMICAS 2020										
		Guztira / Total	EAJ/PNV	EH BILDU	PSE-EE	ELKARREKIN PODEMOS	PP+C'	VOX	Besteak / Otros	Eskubiderik ez / Sin derecho	Abst.	Ed-Ee / Ns-Nc
OSASUN PROFESIONALAK / LAS Y LOS PROFESIONALES SANITARIOS	0-4	1	1	4	0	0	0	0	0	0	2	1
	5-6	4	3	5	4	1	0	0	7	3	5	5
	7-10	92	95	88	92	97	100	100	93	97	89	92
	Ed-Ee / Ns-Nc	2	1	2	3	2	0	0	0	0	4	2
ZIENTZIALARIAK / LAS Y LOS CIENTÍFICOS	0-4	4	5	7	0	0	0	15	7	0	3	3
	5-6	16	17	10	8	22	8	28	16	15	15	17
	7-10	71	68	76	89	68	92	57	69	74	69	70
	Ed-Ee / Ns-Nc	10	10	7	3	10	0	0	8	11	13	10
HERRITARRAK / LA CIUDADANÍA	0-4	19	13	16	22	27	28	57	21	17	22	18
	5-6	40	42	48	46	35	40	43	65	27	33	41
	7-10	38	43	34	32	36	32	0	8	52	40	37
	Ed-Ee / Ns-Nc	3	2	1	0	3	0	0	5	4	5	3
HEDABIDEAK / LOS MEDIOS DE COMUNICACIÓN	0-4	32	26	40	22	30	51	30	48	20	34	31
	5-6	32	34	39	29	35	25	43	24	22	30	31
	7-10	32	37	15	49	30	25	28	22	53	29	34
	Ed-Ee / Ns-Nc	4	3	5	0	5	0	0	5	4	7	4
<i>Ehuneko bertikalak / Porcentajes verticales</i>		100	100	100	100	100	100	100	100	100	100	100
<i>n (absolutu haztatu gabeak) / n (absolutos sin ponderar)</i>		(1000)	(192)	(115)	(44)	(54)	(9)	(5)	(20)	(32)	(204)	(325)
Batezbestekoak (0=oso gaizki; 10=oso ondo) / Medias (0=muy mal; 10=muy bien)		Guztira / Total	EAJ/PNV	EH BILDU	PSE-EE	ELKARREKIN PODEMOS	PP+C'	VOX	Besteak / Otros	Eskubiderik ez / Sin derecho	Abst.	Ed-Ee / Ns-Nc
OSASUN PROFESIONALAK / LAS Y LOS PROFESIONALES SANITARIOS		8,8	8,8	8,5	9,0	9,0	10,0	8,7	8,5	9,3	8,8	8,9
<i>n (absolutu haztatu gabeak) / n (absolutos sin ponderar)</i>		(980)	(190)	(113)	(43)	(53)	(9)	(5)	(20)	(32)	(196)	(319)
ZIENTZIALARIAK / LAS Y LOS CIENTÍFICOS		7,6	7,4	7,4	7,9	7,7	8,9	7,0	7,2	8,1	7,6	7,7
<i>n (absolutu haztatu gabeak) / n (absolutos sin ponderar)</i>		(904)	(173)	(108)	(43)	(48)	(9)	(5)	(18)	(29)	(179)	(292)
HERRITARRAK / LA CIUDADANÍA		5,9	6,1	5,9	5,9	5,6	5,5	4,7	5,2	6,3	5,7	5,9
<i>n (absolutu haztatu gabeak) / n (absolutos sin ponderar)</i>		(972)	(189)	(114)	(44)	(52)	(9)	(5)	(19)	(31)	(195)	(314)
HEDABIDEAK / LOS MEDIOS DE COMUNICACIÓN		5,2	5,6	4,3	5,7	5,1	3,6	5,5	4,3	6,9	5,1	5,3
<i>n (absolutu haztatu gabeak) / n (absolutos sin ponderar)</i>		(959)	(187)	(109)	(44)	(51)	(9)	(5)	(19)	(31)	(192)	(312)

4 – Ondorio ekonomikoak / Repercusiones económicas

4.1 – Pandemiaren ondorioak norberaren egoera ekonomikoan / Afección de la pandemia a la situación económica personal

Esadazu, mesedez zenbateraino zauden ados ala kontra ondoko esaldiarekin: /

Dígame, por favor, en qué medida está Ud. de acuerdo o en desacuerdo con la siguiente frase:

**KORONABIRUSAREN PANDEMIAK ONDORIO EKONOMIKO LARRIAK DITU ZURETZAT /
LA PANDEMIA DEL CORONAVIRUS TIENE CONSECUENCIAS ECONÓMICAS GRAVES PARA UD.**

	Guztira / Total	LURRALDEA / TERRITORIO			SEXUA / SEXO		ADIN TALDEAK / GRUPOS DE EDAD			
		Araba	Bizkaia	Gipuzkoa	Gizona / Hombre	Emakumea / Mujer	18-29	30-45	46-64	≥ 65
Gutziz ados / Totalmente de acuerdo	24	27	24	24	22	26	26	27	26	19
Gehienbat ados / Más bien de acuerdo	38	36	36	41	39	37	49	40	39	30
Gehienbat kontra / Más bien en desacuerdo	23	26	23	21	24	22	17	18	24	28
Gutziz kontra / Totalmente en desacuerdo	12	10	14	10	13	11	7	11	10	17
Ed-Ee / Ns-Nc	3	2	3	3	2	4	0	3	1	6
<i>Ehuneko bertikalak / Porcentajes verticales</i>	100	100	100	100	100	100	100	100	100	100
<i>n (absolutu haztatu gabeak) / n (absolutos sin ponderar)</i>	(1000)	(275)	(400)	(325)	(480)	(520)	(120)	(260)	(340)	(280)

	Guztira / Total	UDALERRI TAMAINA / TAMAÑO MUNICIPIO			JAIOTERRIA / LUGAR DE NACIMIENTO			IKASKETAK / ESTUDIOS		
		Txikia / Pequeño	Ertaina / Mediano	Hiriburua / Capital	EAE+Nafarroa / CAPV+Navarra	Estadia / Estado	Atzerria / Extranjero	< 1. mailakoak / < Primarios	2. mailakoak edo LH / Secundarios o FP	Goi-mailakoak / Superiores
Gutziz ados / Totalmente de acuerdo	24	25	22	26	22	25	49	24	28	20
Gehienbat ados / Más bien de acuerdo	38	38	36	40	39	32	36	34	41	37
Gehienbat kontra / Más bien en desacuerdo	23	21	27	19	23	27	10	25	19	26
Gutziz kontra / Totalmente en desacuerdo	12	11	12	13	13	13	1	12	10	15
Ed-Ee / Ns-Nc	3	5	2	2	3	3	4	4	3	2
<i>Ehuneko bertikalak / Porcentajes verticales</i>	100	100	100	100	100	100	100	100	100	100
<i>n (absolutu haztatu gabeak) / n (absolutos sin ponderar)</i>	(1000)	(198)	(389)	(413)	(770)	(145)	(68)	(297)	(399)	(304)

Esadazu, mesedez zenbateraino zauden ados ala kontra ondoko esaldiarekin: /

Dígame, por favor, en qué medida está Ud. de acuerdo o en desacuerdo con la siguiente frase:

**KORONABIRUSAREN PANDEMIAK ONDORIO EKONOMIKO LARRIAK DITU ZURETZAT /
LA PANDEMIA DEL CORONAVIRUS TIENE CONSECUENCIAS ECONÓMICAS GRAVES PARA UD.**

	Guztira / Total	LAN EGOERA / SITUACIÓN LABORAL					TXERTAKETA / VACUNACIÓN			
		Lanean / Trabajando	Langabezian / En paro	Etxeko lanak / Labores del hogar	Ikasten / Estudiando	Jubilatua, pentsioduna / Jubilado/a, pensionista	Bai / Sí	Zain / A la espera	Ez / No	Zalantzan / En duda
Gutziz ados / Totalmente de acuerdo	24	26	38	27	23	19	22	29	30	26
Gehienbat ados / Más bien de acuerdo	38	39	40	41	55	31	34	43	47	51
Gehienbat kontra / Más bien en desacuerdo	23	22	14	23	19	27	27	17	8	9
Gutziz kontra / Totalmente en desacuerdo	12	11	3	7	4	18	14	8	16	14
Ed-Ee / Ns-Nc	3	2	5	2	0	5	3	2	0	0
<i>Ehuneko bertikalak / Porcentajes verticales</i>	100	100	100	100	100	100	100	100	100	100
<i>n (absolutu haztatu gabeak) / n (absolutos sin ponderar)</i>	(1000)	(502)	(78)	(64)	(48)	(299)	(651)	(280)	(29)	(37)

	Guztira / Total	2020ko HAUTESKUNDE AUTONOMIKOETAKO BOTO-OROIMENA / RECUERDO DE VOTO EN ELECCIONES AUTONÓMICAS 2020									
		EAJ/PNV	EH BILDU	PSE-EE	ELKARREKIN PODEMOS	PP+C'	VOX	Besteak / Otros	Eskubiderik ez / Sin derecho	Abst.	Ed-Ee / Ns-Nc
Gutziz ados / Totalmente de acuerdo	24	25	26	19	17	47	57	23	42	26	21
Gehienbat ados / Más bien de acuerdo	38	30	40	39	36	25	28	49	32	40	40
Gehienbat kontra / Más bien en desacuerdo	23	23	20	28	30	0	15	28	12	20	25
Gutziz kontra / Totalmente en desacuerdo	12	19	12	13	15	28	0	0	6	11	9
Ed-Ee / Ns-Nc	3	3	1	0	2	0	0	0	8	2	4
<i>Ehuneko bertikalak / Porcentajes verticales</i>	100	100	100	100	100	100	100	100	100	100	100
<i>n (absolutu haztatu gabeak) / n (absolutos sin ponderar)</i>	(1000)	(192)	(115)	(44)	(54)	(9)	(5)	(20)	(32)	(204)	(325)

4.2 – Pandemiaren ondorioak Euskadiko ekonomian / Afeción de la pandemia a la economía de Euskadi

Esadazu, mesedez zenbateraino zauden ados ala kontra ondoko esaldiarekin: /

Dígame, por favor, en qué medida está Ud. de acuerdo o en desacuerdo con la siguiente frase:

**KORONABIRUSAREN PANDEMIAK ONDORIO EKONOMIKO LARRIAK DITU EUSKADIRENTZAT /
LA PANDEMIA DEL CORONAVIRUS TIENE CONSECUENCIAS ECONÓMICAS GRAVES PARA EUSKADI**

	Guztira / Total	LURRALDEA / TERRITORIO			SEXUA / SEXO		ADIN TALDEAK / GRUPOS DE EDAD			
		Araba	Bizkaia	Gipuzkoa	Gizona / Hombre	Emakumea / Mujer	18-29	30-45	46-64	≥ 65
Gutziz ados / Totalmente de acuerdo	48	53	51	43	44	53	39	51	47	52
Gehienbat ados / Más bien de acuerdo	44	39	43	48	47	42	57	42	46	38
Gehienbat kontra / Más bien en desacuerdo	3	5	3	3	5	2	2	4	3	4
Gutziz kontra / Totalmente en desacuerdo	1	2	1	2	2	1	2	2	2	1
Ed-Ee / Ns-Nc	3	1	2	4	3	2	0	1	2	5
<i>Ehuneko bertikalak / Porcentajes verticales</i>	100	100	100	100	100	100	100	100	100	100
<i>n (absolutu haztatu gabeak) / n (absolutos sin ponderar)</i>	(1000)	(275)	(400)	(325)	(480)	(520)	(120)	(260)	(340)	(280)

	Guztira / Total	UDALERRI TAMAINA / TAMAÑO MUNICIPIO			JAIOTERRIA / LUGAR DE NACIMIENTO			IKASKETAK / ESTUDIOS		
		Txikia / Pequeño	Ertaina / Mediano	Hiriburua / Capital	EAE+Nafarroa / CAPV+Navarra	Estata / Estado	Atzerria / Extranjero	< 1. mailakoak / < Primarios	2. mailakoak edo LH / Secundarios o FP	Goi-mailakoak / Superiores
Gutziz ados / Totalmente de acuerdo	48	47	47	51	48	51	54	54	46	46
Gehienbat ados / Más bien de acuerdo	44	44	46	42	45	38	42	36	48	47
Gehienbat kontra / Más bien en desacuerdo	3	4	3	3	3	5	0	4	2	4
Gutziz kontra / Totalmente en desacuerdo	1	2	1	2	1	1	4	2	1	1
Ed-Ee / Ns-Nc	3	3	2	2	2	5	0	4	2	2
<i>Ehuneko bertikalak / Porcentajes verticales</i>	100	100	100	100	100	100	100	100	100	100
<i>n (absolutu haztatu gabeak) / n (absolutos sin ponderar)</i>	(1000)	(198)	(389)	(413)	(770)	(145)	(68)	(297)	(399)	(304)

Esadazu, mesedez zenbateraino zauden ados ala kontra ondoko esaldiarekin: /

Dígame, por favor, en qué medida está Ud. de acuerdo o en desacuerdo con la siguiente frase:

**KORONABIRUSAREN PANDEMIAK ONDORIO EKONOMIKO LARRIAK DITU EUSKADIRENTZAT /
LA PANDEMIA DEL CORONAVIRUS TIENE CONSECUENCIAS ECONÓMICAS GRAVES PARA EUSKADI**

	Guztira / Total	LAN EGOERA / SITUACIÓN LABORAL					TXERTAKETA / VACUNACIÓN			
		Lanean / Trabajando	Langabezian / En paro	Etxeko lanak / Labores del hogar	Ikasten / Estudiando	Jubilatua, pentsioduna / Jubilado/a, pensionista	Bai / Sí	Zain / A la espera	Ez / No	Zalantzan / En duda
Gutziz ados / Totalmente de acuerdo	48	47	47	47	41	53	49	49	43	39
Gehienbat ados / Más bien de acuerdo	44	47	48	47	54	36	43	45	46	61
Gehienbat kontra / Más bien en desacuerdo	3	4	1	1	2	4	3	4	8	0
Gutziz kontra / Totalmente en desacuerdo	1	1	2	5	3	1	1	2	0	0
Ed-Ee / Ns-Nc	3	2	2	0	0	5	3	1	3	0
<i>Ehuneko bertikalak / Porcentajes verticales</i>	100	100	100	100	100	100	100	100	100	100
<i>n (absolutu haztatu gabeak) / n (absolutos sin ponderar)</i>	(1000)	(502)	(78)	(64)	(48)	(299)	(651)	(280)	(29)	(37)

	Guztira / Total	2020ko HAUTESKUNDE AUTONOMIKOETAKO BOTO-OROIMENA / RECUERDO DE VOTO EN ELECCIONES AUTONÓMICAS 2020									
		EAJ/PNV	EH BILDU	PSE-EE	ELKARREKIN PODEMOS	PP+C'	VOX	Besteak / Otros	Eskubiderik ez / Sin derecho	Abst.	Ed-Ee / Ns-Nc
Gutziz ados / Totalmente de acuerdo	48	51	46	54	45	68	57	77	51	49	45
Gehienbat ados / Más bien de acuerdo	44	41	44	37	49	16	43	17	49	45	47
Gehienbat kontra / Más bien en desacuerdo	3	5	6	4	5	0	0	0	0	2	2
Gutziz kontra / Totalmente en desacuerdo	1	1	3	4	0	15	0	0	0	1	2
Ed-Ee / Ns-Nc	3	2	1	0	2	0	0	5	0	3	4
<i>Ehuneko bertikalak / Porcentajes verticales</i>	100	100	100	100	100	100	100	100	100	100	100
<i>n (absolutu haztatu gabeak) / n (absolutos sin ponderar)</i>	(1000)	(192)	(115)	(44)	(54)	(9)	(5)	(20)	(32)	(204)	(325)

4.3 – Euskadiko ekonomia suspertzeari buruz espero dena / Expectativas sobre la recuperación de la economía de Euskadi

Zure ustez, Euskadiko ekonomia noiz suspertuko da koronabirusaren pandemiaren eraginetik? /

¿Cuándo cree Ud. que la economía de Euskadi se recuperará del impacto de la pandemia del coronavirus?

	Guztira / Total	LURRALDEA / TERRITORIO			SEXUA / SEXO		ADIN TALDEAK / GRUPOS DE EDAD			
		Araba	Bizkaia	Gipuzkoa	Gizona / Hombre	Emakumea / Mujer	18-29	30-45	46-64	≥ 65
Jada suspertu da / Ya se ha recuperado	1	1	0	1	1	0	2	0	0	1
2021ean suspertuko da / Se recuperará en 2021	4	4	3	4	5	3	3	4	5	2
2022an suspertuko da / Se recuperará en 2022	32	32	32	33	38	27	29	32	36	28
2023an edo beranduago suspertuko da / Se recuperará en 2023 o más tarde	48	47	51	44	44	52	58	52	46	43
Ez da inoiz suspertuko / No se recuperará nunca	3	2	2	4	2	3	2	2	3	4
Ed-Ee / Ns-Nc	13	14	12	14	10	15	5	10	9	22
<i>Ehuneko bertikalak / Porcentajes verticales</i>	100	100	100	100	100	100	100	100	100	100
<i>n (absolutu haztatu gabeak) / n (absolutos sin ponderar)</i>	(1000)	(275)	(400)	(325)	(480)	(520)	(120)	(260)	(340)	(280)

	Guztira / Total	UDALERRI TAMAINA / TAMAÑO MUNICIPIO			JAIOTERRIA / LUGAR DE NACIMIENTO			IKASKETAK / ESTUDIOS		
		Txikia / Pequeño	Ertaina / Mediano	Hiriburua / Capital	EAE+Nafarroa / CAPV+Navarra	Estaturia / Estado	Atzerria / Extranjero	< 1. mailakoak / < Primarios	2. mailakoak edo LH / Secundarios o FP	Goi-mailakoak / Superiores
Jada suspertu da / Ya se ha recuperado	1	1	0	1	1	0	0	1	1	1
2021ean suspertuko da / Se recuperará en 2021	4	5	4	3	4	1	5	3	3	6
2022an suspertuko da / Se recuperará en 2022	32	29	31	35	33	31	28	29	30	38
2023an edo beranduago suspertuko da / Se recuperará en 2023 o más tarde	48	42	50	48	48	46	59	46	51	47
Ez da inoiz suspertuko / No se recuperará nunca	3	5	2	2	3	2	0	4	3	1
Ed-Ee / Ns-Nc	13	18	12	11	12	19	8	18	13	8
<i>Ehuneko bertikalak / Porcentajes verticales</i>	100	100	100	100	100	100	100	100	100	100
<i>n (absolutu haztatu gabeak) / n (absolutos sin ponderar)</i>	(1000)	(198)	(389)	(413)	(770)	(145)	(68)	(297)	(399)	(304)

Zure ustez, Euskadiko ekonomia noiz suspertuko da koronabirusaren pandemiaren eraginetik? /

¿Cuándo cree Ud. que la economía de Euskadi se recuperará del impacto de la pandemia del coronavirus?

	Guztira / Total	LAN EGOERA / SITUACIÓN LABORAL					TXERTAKETA / VACUNACIÓN			
		Lanean / Trabajando	Langabezian / En paro	Etxeko lanak / Labores del hogar	Ikasten / Estudiando	Jubilatua, pentsioduna / Jubilado/a, pensionista	Bai / Sí	Zain / A la espera	Ez / No	Zalantzan / En duda
Jada suspertu da / Ya se ha recuperado	1	1	0	0	0	1	0	1	5	0
2021ean suspertuko da / Se recuperará en 2021	4	4	1	4	7	3	4	2	8	9
2022an suspertuko da / Se recuperará en 2022	32	34	26	30	34	32	32	36	15	30
2023an edo beranduago suspertuko da / Se recuperará en 2023 o más tarde	48	50	56	44	56	42	47	49	54	46
Ez da inoiz suspertuko / No se recuperará nunca	3	2	1	4	3	3	3	2	8	0
Ed-Ee / Ns-Nc	13	8	15	19	0	20	14	10	10	15
<i>Ehuneko bertikalak / Porcentajes verticales</i>	100	100	100	100	100	100	100	100	100	100
<i>n (absolutu haztatu gabeak) / n (absolutos sin ponderar)</i>	(1000)	(502)	(78)	(64)	(48)	(299)	(651)	(280)	(29)	(37)

	Guztira / Total	2020ko HAUTESKUNDE AUTONOMIKOETAKO BOTO-OROIMENA / RECUERDO DE VOTO EN ELECCIONES AUTONÓMICAS 2020									
		EAJ/PNV	EH BILDU	PSE-EE	ELKARREKIN PODEMOS	PP+C'	VOX	Besteak / Otros	Eskubiderik ez / Sin derecho	Abst.	Ed-Ee / Ns-Nc
Jada suspertu da / Ya se ha recuperado	1	1	2	0	0	0	0	0	0	0	0
2021ean suspertuko da / Se recuperará en 2021	4	3	3	4	7	0	0	3	6	4	4
2022an suspertuko da / Se recuperará en 2022	32	43	20	33	41	32	43	39	28	32	28
2023an edo beranduago suspertuko da / Se recuperará en 2023 o más tarde	48	40	55	61	45	53	43	45	66	49	47
Ez da inoiz suspertuko / No se recuperará nunca	3	2	3	1	3	15	0	13	0	3	2
Ed-Ee / Ns-Nc	13	11	17	1	4	0	15	0	0	12	18
<i>Ehuneko bertikalak / Porcentajes verticales</i>	100	100	100	100	100	100	100	100	100	100	100
<i>n (absolutu haztatu gabeak) / n (absolutos sin ponderar)</i>	(1000)	(192)	(115)	(44)	(54)	(9)	(5)	(20)	(32)	(204)	(325)

5 – Prebentzio neurriak / Medidas preventivas

5.1 – Aldaketak neurriak betetzeko zorrotasunean / Cambios en el rigor con el que se cumplen las medidas

Dakizun bezala, maiatzaren 9an Alarma Egoera bukatu zen, eta ondorioz, prebentzio neurri batzuk bertan behera utzi ziren eta beste batzuk mantendu ziren. Ordutik, zuk zerorrek zer egin duzu prebentzio neurri eta gomendioei dagokienez, hau da musukoa erabiltzea, distantzia mantentzea, kontaktu pertsonal gutxi izatea eta abarri buruz? Neurri horiek mantendu dituzu... /

Como Ud. sabe, el 9 de mayo finalizó el Estado de Alarma por lo que se suspendieron algunas de las medidas de prevención que habían estado en vigor y se mantuvieron otras. Desde entonces, ¿qué ha hecho Ud. personalmente con respecto a las medidas y recomendaciones de prevención, como el uso de la mascarilla, mantener la distancia, mantener pocos contactos personales, etc.? Las ha aplicado...

	Guztira / Total	LURRALDEA / TERRITORIO			SEXUA / SEXO		ADIN TALDEAK / GRUPOS DE EDAD			
		Araba	Bizkaia	Gipuzkoa	Gizona / Hombre	Emakumea / Mujer	18-29	30-45	46-64	≥ 65
Lehen baino zorrotzasun handiagoz / Con más rigor que antes	6	5	6	6	4	7	5	5	5	7
Lehengo zorrotzasun berarekin / Con el mismo rigor que antes	88	89	87	87	87	88	76	86	90	91
Lehen baino zorrotzasun gutxiagorekin / Con menos rigor que antes	6	5	6	5	7	4	18	7	4	1
Ed-Ee / Ns-Nc	1	1	1	2	1	1	1	1	1	1
<i>Ehuneko bertikalak / Porcentajes verticales</i>	100	100	100	100	100	100	100	100	100	100
<i>n (absolutu haztatu gabeak) / n (absolutos sin ponderar)</i>	(1000)	(275)	(400)	(325)	(480)	(520)	(120)	(260)	(340)	(280)

	Guztira / Total	UDALERRI TAMAINA / TAMAÑO MUNICIPIO			JAIOTERRIA / LUGAR DE NACIMIENTO			IKASKETAK / ESTUDIOS		
		Txikia / Pequeño	Ertaina / Mediano	Hiriburua / Capital	EAE+Nafarroa / CAPV+Navarra	Estatua / Estado	Atzerria / Extranjero	< 1. mailakoak / < Primarios	2. mailakoak edo LH / Secundarios o FP	Goi-mailakoak / Superiores
Lehen baino zorrotzasun handiagoz / Con más rigor que antes	6	5	6	5	6	4	10	6	6	4
Lehengo zorrotzasun berarekin / Con el mismo rigor que antes	88	91	88	85	87	93	77	90	85	89
Lehen baino zorrotzasun gutxiagorekin / Con menos rigor que antes	6	3	5	9	6	3	9	3	8	6
Ed-Ee / Ns-Nc	1	1	1	1	1	0	3	1	1	1
<i>Ehuneko bertikalak / Porcentajes verticales</i>	100	100	100	100	100	100	100	100	100	100
<i>n (absolutu haztatu gabeak) / n (absolutos sin ponderar)</i>	(1000)	(198)	(389)	(413)	(770)	(145)	(68)	(297)	(399)	(304)

Dakizun bezala, maiatzaren 9an Alarma Egoera bukatu zen, eta ondorioz, prebentzio neurri batzuk bertan behera utzi ziren eta beste batzuk mantendu ziren. Ordutik, zuk zerorrek zer egin duzu prebentzio neurri eta gomendioei dagokienez, hau da musukoa erabiltzea, distantzia mantentzea, kontaktu pertsonal gutxi izatea eta abarri buruz? Neurri horiek mantendu dituzu... /

Como Ud. sabe, el 9 de mayo finalizó el Estado de Alarma por lo que se suspendieron algunas de las medidas de prevención que habían estado en vigor y se mantuvieron otras. Desde entonces, ¿qué ha hecho Ud. personalmente con respecto a las medidas y recomendaciones de prevención, como el uso de la mascarilla, mantener la distancia, mantener pocos contactos personales, etc.? Las ha aplicado...

	Guztira / Total	LAN EGOERA / SITUACIÓN LABORAL					TXERTAKETA / VACUNACIÓN			
		Lanean / Trabajando	Langabezian / En paro	Etxeko lanak / Labores del hogar	Ikasten / Estudiando	Jubilatua, pentsioduna / Jubilado/a, pensionista	Bai / Sí	Zain / A la espera	Ez / No	Zalantzan / En duda
<i>Lehen baino zorroztasun handiagoz / Con más rigor que antes</i>	6	5	4	8	6	7	6	5	2	4
<i>Lehengo zorroztasun berarekin / Con el mismo rigor que antes</i>	88	86	83	90	78	91	90	83	88	81
<i>Lehen baino zorroztasun gutxiagorekin / Con menos rigor que antes</i>	6	7	11	2	16	1	4	10	7	13
<i>Ed-Ee / Ns-Nc</i>	1	1	2	0	0	1	1	2	3	3
<i>Ehuneko bertikalak / Porcentajes verticales</i>	100	100	100	100	100	100	100	100	100	100
<i>n (absolutu haztatu gabeak) / n (absolutos sin ponderar)</i>	(1000)	(502)	(78)	(64)	(48)	(299)	(651)	(280)	(29)	(37)

	Guztira / Total	2020ko HAUTESKUNDE AUTONOMIKOETAKO BOTO-OROIMENA / RECUERDO DE VOTO EN ELECCIONES AUTONÓMICAS 2020									
		EAJ/PNV	EH BILDU	PSE-EE	ELKARREKIN PODEMOS	PP+C'	VOX	Besteak / Otros	Eskubiderik ez / Sin derecho	Abst.	Ed-Ee / Ns-Nc
<i>Lehen baino zorroztasun handiagoz / Con más rigor que antes</i>	6	6	3	9	3	15	0	11	6	2	8
<i>Lehengo zorroztasun berarekin / Con el mismo rigor que antes</i>	88	88	81	87	91	85	100	86	81	93	86
<i>Lehen baino zorroztasun gutxiagorekin / Con menos rigor que antes</i>	6	6	15	3	5	0	0	3	9	4	5
<i>Ed-Ee / Ns-Nc</i>	1	0	1	0	2	0	0	0	3	1	1
<i>Ehuneko bertikalak / Porcentajes verticales</i>	100	100	100	100	100	100	100	100	100	100	100
<i>n (absolutu haztatu gabeak) / n (absolutos sin ponderar)</i>	(1000)	(192)	(115)	(44)	(54)	(9)	(5)	(20)	(32)	(204)	(325)

5.2 – Aire zabalean musukoaren derrigortasuna kentzeari buruzko iritzia / Opinión sobre suprimir la obligatoriedad de la mascarilla al aire libre

Datozen asteotan aire zabalean musukoa erabiltzeko derrigortasuna kentzeko posibilitateari buruz, zure ustez, aukera hauetatik zein litzateke egokiena? /

Con respecto a la posibilidad de que estas próximas semanas se retire la obligatoriedad de usar la mascarilla al aire libre, en su opinión ¿cuál de las siguientes opciones sería la más adecuada?

	Guztira / Total	LURRALDEA / TERRITORIO			SEXUA / SEXO		ADIN TALDEAK / GRUPOS DE EDAD			
		Araba	Bizkaia	Gipuzkoa	Gizona / Hombre	Emakumea / Mujer	18-29	30-45	46-64	≥ 65
Musukoa erabiltzea derrigorrezkoa izaten jarraitzea gutxienez beste hilabete batzuetan / Que el uso de la mascarilla siguiera siendo obligatorio al menos durante algunos meses	47	43	52	41	39	54	45	45	46	50
Aire zabalean musukorik gabe ibiltzen uztea jende guztiari / Que se permitiera dejar de usar la mascarilla al aire libre a todo el mundo	38	40	35	41	44	33	43	43	38	30
Aire zabalean musukorik gabe ibiltzen uztea bakarrik txertatutakoei / Que se permitiera dejar de usar la mascarilla al aire libre solo a las personas vacunadas	10	11	8	11	10	9	8	10	10	9
Beste batzuk / Otras *	0	0	0	1	1	0	0	0	0	1
Ed-Ee / Ns-Nc	5	5	5	6	6	4	3	3	4	9
<i>Ehuneko bertikalak / Porcentajes verticales</i>	100	100	100	100	100	100	100	100	100	100
<i>n (absolutu haztatu gabeak) / n (absolutos sin ponderar)</i>	(1000)	(275)	(400)	(325)	(480)	(520)	(120)	(260)	(340)	(280)

	Guztira / Total	UDALERRI TAMAINA / TAMAÑO MUNICIPIO			JAIOTERRIA / LUGAR DE NACIMIENTO			IKASKETAK / ESTUDIOS		
		Txikia / Pequeño	Ertaina / Mediano	Hiriburua / Capital	EAE+Nafarroa / CAPV+Navarra	Estatua / Estado	Atzerria / Extranjero	< 1. mailakoak / < Primarios	2. mailakoak edo LH / Secundarios o FP	Goi-mailakoak / Superiores
Musukoa erabiltzea derrigorrezkoa izaten jarraitzea gutxienez beste hilabete batzuetan / Que el uso de la mascarilla siguiera siendo obligatorio al menos durante algunos meses	47	48	49	44	44	53	66	52	46	43
Aire zabalean musukorik gabe ibiltzen uztea jende guztiari / Que se permitiera dejar de usar la mascarilla al aire libre a todo el mundo	38	32	37	42	40	31	25	30	38	46
Aire zabalean musukorik gabe ibiltzen uztea bakarrik txertatutakoei / Que se permitiera dejar de usar la mascarilla al aire libre solo a las personas vacunadas	10	14	9	8	10	8	9	10	12	7
Beste batzuk / Otras *	0	1	1	0	0	1	0	1	0	1
Ed-Ee / Ns-Nc	5	5	5	6	5	8	0	7	5	3
<i>Ehuneko bertikalak / Porcentajes verticales</i>	100	100	100	100	100	100	100	100	100	100
<i>n (absolutu haztatu gabeak) / n (absolutos sin ponderar)</i>	(1000)	(198)	(389)	(413)	(770)	(145)	(68)	(297)	(399)	(304)

* Erantzun aukera hau ez zitzairen irakurri inkestatuei / Esta opción de respuesta no se leyó a las y los encuestados

Datozen asteotan aire zabalean musukoa erabiltzeko derrigorotasuna kentzeko posibilitateari buruz, zure ustez, aukera hauetatik zein litzateke egokiena? /

Con respecto a la posibilidad de que estas próximas semanas se retire la obligatoriedad de usar la mascarilla al aire libre, en su opinión ¿cuál de las siguientes opciones sería la más adecuada?

	Guztira / Total	LAN EGOERA / SITUACIÓN LABORAL					TXERTAKETA / VACUNACIÓN			
		Lanean / Trabajando	Langabezian / En paro	Etxeko lanak / Labores del hogar	Ikasten / Estudiando	Jubilatua, pentsioduna / Jubilado/a, pensionista	Bai / Sí	Zain / A la espera	Ez / No	Zalantzan / En duda
Musukoa erabiltzea derrigorrezkoa izaten jarraitzea gutxienez beste hilabete batzuetan / Que el uso de la mascarilla siguiera siendo obligatorio al menos durante algunos meses	47	43	50	59	51	49	49	44	21	43
Aire zabalean musukorik gabe ibiltzen uztea jende guztiari / Que se permitiera dejar de usar la mascarilla al aire libre a todo el mundo	38	45	40	16	31	32	34	42	76	49
Aire zabalean musukorik gabe ibiltzen uztea bakarrik txertatutakoei / Que se permitiera dejar de usar la mascarilla al aire libre solo a las personas vacunadas	10	9	8	13	15	10	10	10	0	5
Beste batzuk / Otras *	0	0	0	2	0	1	1	0	0	0
Ed-Ee / Ns-Nc	5	4	2	10	3	8	6	4	3	3
<i>Ehuneko bertikalak / Porcentajes verticales</i>	100	100	100	100	100	100	100	100	100	100
<i>n (absolutu haztatu gabeak) / n (absolutos sin ponderar)</i>	(1000)	(502)	(78)	(64)	(48)	(299)	(651)	(280)	(29)	(37)

	Guztira / Total	2020ko HAUTESKUNDE AUTONOMIKOETAKO BOTO-OROIMENA / RECUERDO DE VOTO EN ELECCIONES AUTONÓMICAS 2020									
		EAJ/PNV	EH BILDU	PSE-EE	ELKARREKIN PODEMOS	PP+C'	VOX	Besteak / Otros	Eskubiderik ez / Sin derecho	Abst.	Ed-Ee / Ns-Nc
Musukoa erabiltzea derrigorrezkoa izaten jarraitzea gutxienez beste hilabete batzuetan / Que el uso de la mascarilla siguiera siendo obligatorio al menos durante algunos meses	47	49	36	48	45	33	43	56	59	43	50
Aire zabalean musukorik gabe ibiltzen uztea jende guztiari / Que se permitiera dejar de usar la mascarilla al aire libre a todo el mundo	38	33	51	48	36	67	15	29	23	40	36
Aire zabalean musukorik gabe ibiltzen uztea bakarrik txertatutakoei / Que se permitiera dejar de usar la mascarilla al aire libre solo a las personas vacunadas	10	12	9	3	11	0	43	16	14	10	8
Beste batzuk / Otras *	0	1	0	0	0	0	0	0	0	1	0
Ed-Ee / Ns-Nc	5	6	5	1	7	0	0	0	3	6	5
<i>Ehuneko bertikalak / Porcentajes verticales</i>	100	100	100	100	100	100	100	100	100	100	100
<i>n (absolutu haztatu gabeak) / n (absolutos sin ponderar)</i>	(1000)	(192)	(115)	(44)	(54)	(9)	(5)	(20)	(32)	(204)	(325)

* Erantzun aukera hau ez zitzaizen irakurri inkestatuei / Esta opción de respuesta no se leyó a las y los encuestados

6 – Txertaketa / Vacunación

6.1 – Txertoei buruzko iritzia / Opiniones sobre las vacunas

*Orain koronabirusaren aurkako txertaketaz hitz egingo dugu. Esadazu mesedez, zenbateraino zauden ados ala kontra ondoko esaldiekin: /
Hablamos ahora de la vacunación contra el coronavirus. Dígame, por favor, en qué medida está de acuerdo o en desacuerdo con las siguientes frases:*

**TXERTAKETA DA PANDEMIA AMAITZEKO MODU BAKARRA /
LA VACUNACIÓN ES LA ÚNICA MANERA DE ACABAR CON LA PANDEMIA**

	Guztira / Total	LURRALDEA / TERRITORIO			SEXUA / SEXO		ADIN TALDEAK / GRUPOS DE EDAD			
		Araba	Bizkaia	Gipuzkoa	Gizona / Hombre	Emakumea / Mujer	18-29	30-45	46-64	≥ 65
Guztiz ados / Totalmente de acuerdo	51	58	52	47	53	49	36	47	55	57
Gehienbat ados / Más bien de acuerdo	35	27	36	38	34	36	50	38	33	29
Gehienbat kontra / Más bien en desacuerdo	7	9	6	9	6	9	7	11	6	5
Guztiz kontra / Totalmente en desacuerdo	3	2	3	3	4	2	6	2	3	3
Ed-Ee / Ns-Nc	3	4	3	3	3	4	0	2	3	6
<i>Ehuneko bertikalak / Porcentajes verticales</i>	100	100	100	100	100	100	100	100	100	100
<i>n (absolutu haztatu gabeak) / n (absolutos sin ponderar)</i>	(1000)	(275)	(400)	(325)	(480)	(520)	(120)	(260)	(340)	(280)

**COVID-19AREN AURKAKO TXERTOEN ORAINDIK EZAGUTZEN EZ DITUGUN ALBO-ONDORIOAK IZAN DITZAKETE EPE LUZERA /
LAS VACUNAS CONTRA LA COVID-19 PODRÍAN TENER EFECTOS SECUNDARIOS A LARGO PLAZO QUE NO CONOCEMOS TODAVÍA**

	Guztira / Total	LURRALDEA / TERRITORIO			SEXUA / SEXO		ADIN TALDEAK / GRUPOS DE EDAD			
		Araba	Bizkaia	Gipuzkoa	Gizona / Hombre	Emakumea / Mujer	18-29	30-45	46-64	≥ 65
Guztiz ados / Totalmente de acuerdo	29	28	29	28	24	33	21	39	29	22
Gehienbat ados / Más bien de acuerdo	32	29	34	32	34	31	46	35	27	30
Gehienbat kontra / Más bien en desacuerdo	14	18	13	14	17	12	21	11	15	13
Guztiz kontra / Totalmente en desacuerdo	5	7	4	7	6	5	5	5	7	5
Ed-Ee / Ns-Nc	19	18	20	19	19	19	7	10	22	30
<i>Ehuneko bertikalak / Porcentajes verticales</i>	100	100	100	100	100	100	100	100	100	100
<i>n (absolutu haztatu gabeak) / n (absolutos sin ponderar)</i>	(1000)	(275)	(400)	(325)	(480)	(520)	(120)	(260)	(340)	(280)

Orain koronabirusaren aurkako txertaketaz hitz egingo dugu. Esadazu mesedez, zenbateraino zauden ados ala kontra ondoko esaldiekin: /
 Hablamos ahora de la vacunación contra el coronavirus. Dígame, por favor, en qué medida está de acuerdo o en desacuerdo con las siguientes frases:

**TXERTAKETA DA PANDEMIA AMAITZEKO MODU BAKARRA /
 LA VACUNACIÓN ES LA ÚNICA MANERA DE ACABAR CON LA PANDEMIA**

	Guztira / Total	UDALERRI TAMAINA / TAMAÑO MUNICIPIO			JAIOTERRIA / LUGAR DE NACIMIENTO			IKASKETAK / ESTUDIOS		
		Txikia / Pequeño	Ertaína / Mediano	Hiriburua / Capital	EAE+Nafarroa / CAPV+Navarra	Estatua / Estado	Atzerria / Extranjero	< 1. mailakoak / < Primarios	2. mailakoak edo LH / Secundarios o FP	Goi-mailakoak / Superiores
Gutziz ados / Totalmente de acuerdo	51	52	52	49	50	58	47	56	49	49
Gehienbat ados / Más bien de acuerdo	35	35	36	35	37	27	32	31	37	38
Gehienbat kontra / Más bien en desacuerdo	7	5	8	7	7	9	12	5	9	8
Gutziz kontra / Totalmente en desacuerdo	3	3	2	4	3	0	5	3	2	4
Ed-Ee / Ns-Nc	3	5	2	4	3	5	5	5	3	1
Ehuneko bertikalak / Porcentajes verticales	100	100	100	100	100	100	100	100	100	100
n (absolutu haztatu gabeak) / n (absolutos sin ponderar)	(1000)	(198)	(389)	(413)	(770)	(145)	(68)	(297)	(399)	(304)

**COVID-19AREN AURKAKO TXERTOEN ORAINDIK EZAGUTZEN EZ DITUGUN ALBO-ONDORIOAK IZAN DITZAKETE EPE LUZERA /
 LAS VACUNAS CONTRA LA COVID-19 PODRÍAN TENER EFECTOS SECUNDARIOS A LARGO PLAZO QUE NO CONOCEMOS TODAVÍA**

	Guztira / Total	UDALERRI TAMAINA / TAMAÑO MUNICIPIO			JAIOTERRIA / LUGAR DE NACIMIENTO			IKASKETAK / ESTUDIOS		
		Txikia / Pequeño	Ertaína / Mediano	Hiriburua / Capital	EAE+Nafarroa / CAPV+Navarra	Estatua / Estado	Atzerria / Extranjero	< 1. mailakoak / < Primarios	2. mailakoak edo LH / Secundarios o FP	Goi-mailakoak / Superiores
Gutziz ados / Totalmente de acuerdo	29	28	29	29	29	24	38	29	30	26
Gehienbat ados / Más bien de acuerdo	32	32	32	33	33	31	29	27	35	35
Gehienbat kontra / Más bien en desacuerdo	14	11	15	15	15	11	9	12	14	17
Gutziz kontra / Totalmente en desacuerdo	5	5	6	6	6	5	2	4	4	8
Ed-Ee / Ns-Nc	19	25	19	17	17	29	23	27	17	14
Ehuneko bertikalak / Porcentajes verticales	100	100	100	100	100	100	100	100	100	100
n (absolutu haztatu gabeak) / n (absolutos sin ponderar)	(1000)	(198)	(389)	(413)	(770)	(145)	(68)	(297)	(399)	(304)

Orain koronabirusaren aurkako txertaketaz hitz egingo dugu. Esadazu mesedez, zenbateraino zauden ados ala kontra ondoko esaldiekin: /
Hablamos ahora de la vacunación contra el coronavirus. Dígame, por favor, en qué medida está de acuerdo o en desacuerdo con las siguientes frases:

**TXERTAKETA DA PANDEMIA AMAITZEKO MODU BAKARRA /
LA VACUNACIÓN ES LA ÚNICA MANERA DE ACABAR CON LA PANDEMIA**

	Guztira / Total	LAN EGOERA / SITUACIÓN LABORAL					TXERTAKETA / VACUNACIÓN			
		Lanean / Trabajando	Langabezian / En paro	Etxeko lanak / Labores del hogar	Ikasten / Estudiando	Jubilatua, pentsioduna / Jubilado/a, pensionista	Bai / Sí	Zain / A la espera	Ez / No	Zalantzan / En duda
Gutziz ados / Totalmente de acuerdo	51	48	33	59	43	61	56	49	10	4
Gehienbat ados / Más bien de acuerdo	35	39	48	26	41	28	34	38	26	56
Gehienbat kontra / Más bien en desacuerdo	7	8	13	8	9	4	5	8	36	27
Gutziz kontra / Totalmente en desacuerdo	3	4	2	2	6	2	2	3	25	11
Ed-Ee / Ns-Nc	3	2	4	6	0	5	4	2	3	3
<i>Ehuneko bertikalak / Porcentajes verticales</i>	100	100	100	100	100	100	100	100	100	100
<i>n (absolutu haztatu gabeak) / n (absolutos sin ponderar)</i>	(1000)	(502)	(78)	(64)	(48)	(299)	(651)	(280)	(29)	(37)

**COVID-19AREN AURKAKO TXERTOEN ORAINDIK EZAGUTZEN EZ DITUGUN ALBO-ONDORIOAK IZAN DITZAKETE EPE LUZERA /
LAS VACUNAS CONTRA LA COVID-19 PODRÍAN TENER EFECTOS SECUNDARIOS A LARGO PLAZO QUE NO CONOCEMOS TODAVÍA**

	Guztira / Total	LAN EGOERA / SITUACIÓN LABORAL					TXERTAKETA / VACUNACIÓN			
		Lanean / Trabajando	Langabezian / En paro	Etxeko lanak / Labores del hogar	Ikasten / Estudiando	Jubilatua, pentsioduna / Jubilado/a, pensionista	Bai / Sí	Zain / A la espera	Ez / No	Zalantzan / En duda
Gutziz ados / Totalmente de acuerdo	29	31	36	37	23	20	25	31	63	43
Gehienbat ados / Más bien de acuerdo	32	34	35	26	36	30	29	39	21	46
Gehienbat kontra / Más bien en desacuerdo	14	15	14	6	27	13	15	16	3	4
Gutziz kontra / Totalmente en desacuerdo	5	5	1	7	10	6	6	5	0	1
Ed-Ee / Ns-Nc	19	14	12	23	5	30	24	9	13	6
<i>Ehuneko bertikalak / Porcentajes verticales</i>	100	100	100	100	100	100	100	100	100	100
<i>n (absolutu haztatu gabeak) / n (absolutos sin ponderar)</i>	(1000)	(502)	(78)	(64)	(48)	(299)	(651)	(280)	(29)	(37)

*Orain koronabirusaren aurkako txertaketaz hitz egingo dugu. Esadazu mesedez, zenbateraino zauden ados ala kontra ondoko esaldiekin: /
Hablamos ahora de la vacunación contra el coronavirus. Dígame, por favor, en qué medida está de acuerdo o en desacuerdo con las siguientes frases:*

**TXERTAKETA DA PANDEMIA AMAITZEKO MODU BAKARRA /
LA VACUNACIÓN ES LA ÚNICA MANERA DE ACABAR CON LA PANDEMIA**

	Guztira / Total	2020ko HAUTESKUNDE AUTONOMIKOETAKO BOTO-OROIMENA / RECUERDO DE VOTO EN ELECCIONES AUTONÓMICAS 2020									
		EAJ/PNV	EH BILDU	PSE-EE	ELKARREKIN PODEMOS	PP+C'	VOX	Besteak / Otros	Eskubiderik ez / Sin derecho	Abst.	Ed-Ee / Ns-Nc
<i>Gutziz ados / Totalmente de acuerdo</i>	51	63	45	75	60	40	15	35	42	43	50
<i>Gehienbat ados / Más bien de acuerdo</i>	35	27	40	21	28	25	15	44	39	43	37
<i>Gehienbat kontra / Más bien en desacuerdo</i>	7	5	10	1	7	20	15	14	15	8	7
<i>Gutziz kontra / Totalmente en desacuerdo</i>	3	3	5	3	3	15	28	7	4	3	2
<i>Ed-Ee / Ns-Nc</i>	3	2	1	0	2	0	28	0	0	4	5
<i>Ehuneko bertikalak / Porcentajes verticales</i>	100	100	100	100	100	100	100	100	100	100	100
<i>n (absolutu haztatu gabeak) / n (absolutos sin ponderar)</i>	(1000)	(192)	(115)	(44)	(54)	(9)	(5)	(20)	(32)	(204)	(325)

**COVID-19AREN AURKAKO TXERTOEK ORAINDIK EZAGUTZEN EZ DITUGUN ALBO-ONDORIOAK IZAN DITZAKETE EPE LUZERA /
LAS VACUNAS CONTRA LA COVID-19 PODRÍAN TENER EFECTOS SECUNDARIOS A LARGO PLAZO QUE NO CONOCEMOS TODAVÍA**

	Guztira / Total	2020ko HAUTESKUNDE AUTONOMIKOETAKO BOTO-OROIMENA / RECUERDO DE VOTO EN ELECCIONES AUTONÓMICAS 2020									
		EAJ/PNV	EH BILDU	PSE-EE	ELKARREKIN PODEMOS	PP+C'	VOX	Besteak / Otros	Eskubiderik ez / Sin derecho	Abst.	Ed-Ee / Ns-Nc
<i>Gutziz ados / Totalmente de acuerdo</i>	29	27	30	19	19	44	57	46	41	33	26
<i>Gehienbat ados / Más bien de acuerdo</i>	32	28	37	27	25	16	43	43	27	36	33
<i>Gehienbat kontra / Más bien en desacuerdo</i>	14	18	12	28	34	8	0	5	12	9	12
<i>Gutziz kontra / Totalmente en desacuerdo</i>	5	8	6	10	4	24	0	5	7	3	4
<i>Ed-Ee / Ns-Nc</i>	19	19	15	16	18	8	0	0	12	19	24
<i>Ehuneko bertikalak / Porcentajes verticales</i>	100	100	100	100	100	100	100	100	100	100	100
<i>n (absolutu haztatu gabeak) / n (absolutos sin ponderar)</i>	(1000)	(192)	(115)	(44)	(54)	(9)	(5)	(20)	(32)	(204)	(325)

6.2 – Txertoei buruzko informazioaren fidagarritasuna / Fiabilidad de la información sobre las vacunas

Zure ustez txertoen eraginkortasuna eta segurtasunari buruz ematen ari diren informazioa guztiz fidagarria da, nahikoa fidagarria, ez oso fidagarria ala ez da batere fidagarria? / En su opinión ¿la información que se está dando sobre la eficacia y la seguridad de las vacunas es totalmente fiable, bastante fiable, poco fiable o nada fiable?

	Guztira / Total	LURRALDEA / TERRITORIO			SEXUA / SEXO		ADIN TALDEAK / GRUPOS DE EDAD			
		Araba	Bizkaia	Gipuzkoa	Gizona / Hombre	Emakumea / Mujer	18-29	30-45	46-64	≥ 65
Oso fidagarria / Muy fiable	8	12	6	9	10	6	6	7	6	11
Nahikoa fidagarria / Bastante fiable	56	51	59	54	58	54	62	49	56	61
Ez oso fidagarria / Poco fiable	26	29	25	24	22	29	26	35	27	14
Ez batere fidagarria / Nada fiable	5	5	4	6	5	5	4	5	5	5
Ed-Ee / Ns-Nc	5	3	6	6	5	5	1	3	5	9
<i>Ehuneko bertikalak / Porcentajes verticales</i>	100	100	100	100	100	100	100	100	100	100
<i>n (absolutu haztatu gabeak) / n (absolutos sin ponderar)</i>	(1000)	(275)	(400)	(325)	(480)	(520)	(120)	(260)	(340)	(280)

	Guztira / Total	UDALERRI TAMAINA / TAMAÑO MUNICIPIO			JAIOTERRIA / LUGAR DE NACIMIENTO			IKASKETAK / ESTUDIOS		
		Txikia / Pequeño	Ertaina / Mediano	Hiriburua / Capital	EAE+Nafarroa / CAPV+Navarra	Estatua / Estado	Atzerria / Extranjero	< 1. mailakoak / < Primarios	2. mailakoak edo LH / Secundarios o FP	Goi-mailakoak / Superiores
Oso fidagarria / Muy fiable	8	7	7	9	7	8	9	11	7	6
Nahikoa fidagarria / Bastante fiable	56	56	60	51	56	58	47	51	59	57
Ez oso fidagarria / Poco fiable	26	26	23	28	25	23	39	22	26	28
Ez batere fidagarria / Nada fiable	5	6	4	6	6	1	2	5	5	5
Ed-Ee / Ns-Nc	5	4	6	6	5	9	3	10	4	4
<i>Ehuneko bertikalak / Porcentajes verticales</i>	100	100	100	100	100	100	100	100	100	100
<i>n (absolutu haztatu gabeak) / n (absolutos sin ponderar)</i>	(1000)	(198)	(389)	(413)	(770)	(145)	(68)	(297)	(399)	(304)

Zure ustez txertoen eraginkortasuna eta segurtasunari buruz ematen ari diren informazioa guztiz fidagarria da, nahikoa fidagarria, ez oso fidagarria ala ez da batere fidagarria? / En su opinión ¿la información que se está dando sobre la eficacia y la seguridad de las vacunas es totalmente fiable, bastante fiable, poco fiable o nada fiable?

	Guztira / Total	LAN EGOERA / SITUACIÓN LABORAL					TXERTAKETA / VACUNACIÓN			
		Lanean / Trabajando	Langabezian / En paro	Etxeko lanak / Labores del hogar	Ikasten / Estudiando	Jubilatua, pentsioduna / Jubilado/a, pensionista	Bai / Sí	Zain / A la espera	Ez / No	Zalantzan / En duda
Oso fidagarria / Muy fiable	8	7	4	7	14	10	8	9	0	0
Nahikoa fidagarria / Bastante fiable	56	53	53	49	60	63	60	53	22	35
Ez oso fidagarria / Poco fiable	26	30	35	33	24	14	23	30	34	38
Ez batere fidagarria / Nada fiable	5	5	6	7	1	5	3	4	36	21
Ed-Ee / Ns-Nc	5	4	3	4	0	9	6	4	8	7
<i>Ehuneko bertikalak / Porcentajes verticales</i>	100	100	100	100	100	100	100	100	100	100
<i>n (absolutu haztatu gabeak) / n (absolutos sin ponderar)</i>	(1000)	(502)	(78)	(64)	(48)	(299)	(651)	(280)	(29)	(37)

	Guztira / Total	2020ko HAUTESKUNDE AUTONOMIKOETAKO BOTO-OROIMENA / RECUERDO DE VOTO EN ELECCIONES AUTONÓMICAS 2020									
		EAJ/PNV	EH BILDU	PSE-EE	ELKARREKIN PODEMOS	PP+C'	VOX	Besteak / Otros	Eskubiderik ez / Sin derecho	Abst.	Ed-Ee / Ns-Nc
Oso fidagarria / Muy fiable	8	9	8	13	5	8	15	11	12	6	8
Nahikoa fidagarria / Bastante fiable	56	61	45	66	69	48	0	47	40	53	59
Ez oso fidagarria / Poco fiable	26	23	36	21	12	0	43	37	41	29	22
Ez batere fidagarria / Nada fiable	5	4	6	0	2	44	15	5	6	5	6
Ed-Ee / Ns-Nc	5	3	6	0	11	0	28	0	0	8	6
<i>Ehuneko bertikalak / Porcentajes verticales</i>	100	100	100	100	100	100	100	100	100	100	100
<i>n (absolutu haztatu gabeak) / n (absolutos sin ponderar)</i>	(1000)	(192)	(115)	(44)	(54)	(9)	(5)	(20)	(32)	(204)	(325)

6.3 – Norberaren egoera txertoari dagokionez / Situación personal con respecto a la vacunación

Ondoko zein egoeratan zaude koronabirusaren aurkako txertoari dagokionez? / ¿En cuál de las siguientes situaciones está Ud. en relación a la vacunación contra el coronavirus?

	Guztira / Total	LURRALDEA / TERRITORIO			SEXUA / SEXO		ADIN TALDEAK / GRUPOS DE EDAD			
		Araba	Bizkaia	Gipuzkoa	Gizona / Hombre	Emakumea / Mujer	18-29	30-45	46-64	≥ 65
Gutziz txertatuta zaude / Ya ha completado la vacunación	42	41	43	41	37	47	18	20	37	78
Txertoaren lehenengo dosia jarri dizute eta bigarrenaren zain zaude / Tiene la primera dosis de la vacuna y está a la espera de recibir la segunda	23	25	23	22	26	21	5	9	46	17
Oraindik ez zaizu txanda iritsi baina aukera duzunean txertoa jarriko duzu / Todavía no le ha llegado su turno, pero se vacunará cuando le toque	28	29	27	28	29	27	66	61	11	1
Ez duzu txertoa jarriko / No se vacunará	3	2	3	4	3	3	6	3	2	2
Oraindik ez duzu erabaki txertoa jarriko duzun ala ez / Todavía no ha decidido si se vacunará o no	4	3	4	4	5	3	6	7	3	1
Ed-Ee / Ns-Nc	0	0	0	0	0	0	0	0	0	0
<i>Ehuneko bertikalak / Porcentajes verticales</i>	100	100	100	100	100	100	100	100	100	100
<i>n (absolutu haztatu gabeak) / n (absolutos sin ponderar)</i>	(1000)	(275)	(400)	(325)	(480)	(520)	(120)	(260)	(340)	(280)

	Guztira / Total	UDALERRI TAMAINA / TAMAÑO MUNICIPIO			JAIOTERRIA / LUGAR DE NACIMIENTO			IKASKETAK / ESTUDIOS		
		Txikia / Pequeño	Ertaina / Mediano	Hiriburua / Capital	EAE+Nafarroa / CAPV+Navarra	Estaturia / Estado	Atzerria / Extranjero	< 1. mailakoak / < Primarios	2. mailakoak edo LH / Secundarios o FP	Goi-mailakoak / Superiores
Gutziz txertatuta zaude / Ya ha completado la vacunación	42	50	44	34	42	53	15	55	35	38
Txertoaren lehenengo dosia jarri dizute eta bigarrenaren zain zaude / Tiene la primera dosis de la vacuna y está a la espera de recibir la segunda	23	25	23	22	23	32	6	19	25	25
Oraindik ez zaizu txanda iritsi baina aukera duzunean txertoa jarriko duzu / Todavía no le ha llegado su turno, pero se vacunará cuando le toque	28	20	27	33	27	14	61	18	32	31
Ez duzu txertoa jarriko / No se vacunará	3	2	2	4	3	0	6	4	3	2
Oraindik ez duzu erabaki txertoa jarriko duzun ala ez / Todavía no ha decidido si se vacunará o no	4	2	3	5	4	2	11	2	5	4
Ed-Ee / Ns-Nc	0	0	0	0	0	0	0	1	0	0
<i>Ehuneko bertikalak / Porcentajes verticales</i>	100	100	100	100	100	100	100	100	100	100
<i>n (absolutu haztatu gabeak) / n (absolutos sin ponderar)</i>	(1000)	(198)	(389)	(413)	(770)	(145)	(68)	(297)	(399)	(304)

Ondoko zein egoeratan zaude koronabirusaren aurkako txertoari dagokionez? / ¿En cuál de las siguientes situaciones está Ud. en relación a la vacunación contra el coronavirus?

	Guztira / Total	LAN EGOERA / SITUACIÓN LABORAL				
		Lanean / Trabajando	Langabezian / En paro	Etxeko lanak / Labores del hogar	Ikasten / Estudiando	Jubilatua, pentsioduna / Jubilado/a, pensionista
Guztiz txertatuta zaude / Ya ha completado la vacunación	42	31	26	60	8	66
Txertoaren lehenengo dosia jarri dizute eta bigarrenaren zain zaude / Tiene la primera dosis de la vacuna y está a la espera de recibir la segunda	23	22	19	20	7	29
Oraindik ez zaizu txanda iritsi baina aukera duzunean txertoa jarriko duzu / Todavía no le ha llegado su turno, pero se vacunará cuando le toque	28	38	43	16	73	2
Ez duzu txertoa jarriko / No se vacunará	3	3	6	2	3	2
Oraindik ez duzu erabaki txertoa jarriko duzun ala ez / Todavía no ha decidido si se vacunará o no	4	4	6	2	8	1
Ed-Ee / Ns-Nc	0	0	0	0	0	0
<i>Ehuneko bertikalak / Porcentajes verticales</i>	100	100	100	100	100	100
<i>n (absolutu haztatu gabeak) / n (absolutos sin ponderar)</i>	(1000)	(502)	(78)	(64)	(48)	(299)

	Guztira / Total	2020ko HAUTESKUNDE AUTONOMIKOETAKO BOTO-OROIMENA / RECUERDO DE VOTO EN ELECCIONES AUTONÓMICAS 2020									
		EAJ/PNV	EH BILDU	PSE-EE	ELKARREKIN PODEMOS	PP+C'	VOX	Besteak / Otros	Eskubiderik ez / Sin derecho	Abst.	Ed-Ee / Ns-Nc
Guztiz txertatuta zaude / Ya ha completado la vacunación	42	56	39	43	39	41	15	25	10	33	45
Txertoaren lehenengo dosia jarri dizute eta bigarrenaren zain zaude / Tiene la primera dosis de la vacuna y está a la espera de recibir la segunda	23	23	19	37	30	24	15	21	0	21	25
Oraindik ez zaizu txanda iritsi baina aukera duzunean txertoa jarriko duzu / Todavía no le ha llegado su turno, pero se vacunará cuando le toque	28	16	32	17	30	15	55	36	79	35	25
Ez duzu txertoa jarriko / No se vacunará	3	3	7	3	1	0	0	5	4	2	3
Oraindik ez duzu erabaki txertoa jarriko duzun ala ez / Todavía no ha decidido si se vacunará o no	4	1	3	0	0	20	15	13	7	8	2
Ed-Ee / Ns-Nc	0	1	0	0	0	0	0	0	0	0	0
<i>Ehuneko bertikalak / Porcentajes verticales</i>	100	100	100	100	100	100	100	100	100	100	100
<i>n (absolutu haztatu gabeak) / n (absolutos sin ponderar)</i>	(1000)	(192)	(115)	(44)	(54)	(9)	(5)	(20)	(32)	(204)	(325)

6.4 – Jokaera aldaketak txertatu ondoren / Cambios de comportamiento tras la vacunación

Txertatuta zaudenetik, nola aldatu duzu zure jokabidea ondoko alderdietan? /

Desde que está vacunado/a, ¿cómo ha cambiado su comportamiento en los siguientes aspectos?

Galdera hau egin zaie bakarrik guztiz txertatuta daudenei edo txertoaren 1. dosia jaso dutenei (%65) /

Esta pregunta se ha realizado únicamente a quienes han completado la vacunación o han recibido la 1ª dosis de la vacuna (65%)

		Guztira / Total	LURRALDEA / TERRITORIO			SEXUA / SEXO		ADIN TALDEAK / GRUPOS DE EDAD			
			Araba	Bizkaia	Gipuzkoa	Gizona / Hombre	Emakumea / Mujer	18-29	30-45	46-64	≥ 65
ZURE EGOERA EMOZIONALA HOBETU DA / HA MEJORADO SU SITUACIÓN EMOCIONAL	Asko / Mucho	6	5	5	10	5	7	4	2	8	6
	Dezente / Bastante	28	28	31	23	27	29	27	22	28	30
	Gutxi / Poco	24	21	24	25	24	25	29	31	24	22
	Batere ez / Nada	41	44	39	42	43	39	40	44	39	41
	Ed-Ee / Ns-Nc	1	2	1	0	1	1	0	2	1	1
MUGIKORTASUNA AREAGOTU DUZU / HA AUMENTADO SU MOVILIDAD	Asko / Mucho	2	1	2	3	2	2	0	1	3	2
	Dezente / Bastante	8	7	10	6	8	9	5	11	8	9
	Gutxi / Poco	19	21	19	18	19	20	39	16	21	16
	Batere ez / Nada	70	71	68	72	71	69	57	70	68	73
	Ed-Ee / Ns-Nc	0	1	1	0	0	1	0	2	0	1
LEHEN BAINO JENDE GEHIAGOREKIN ELKARTZEN ZARA / SE REÚNE CON MÁS PERSONAS QUE ANTES	Asko / Mucho	2	1	2	2	0	3	0	7	1	1
	Dezente / Bastante	5	3	6	3	4	6	12	4	5	4
	Gutxi / Poco	19	22	20	16	20	18	21	15	22	17
	Batere ez / Nada	74	73	71	78	75	72	61	73	71	77
	Ed-Ee / Ns-Nc	1	1	2	0	1	1	5	2	1	1
TABERNA EDO JATETXEETARA JOATEN ZARA TXERTOJA JARRI AURRETIK BAINO GEHIAGOTAN / ACUDE A BARES O RESTAURANTES CON MÁS FRECUENCIA QUE ANTES DE VACUNARSE	Asko / Mucho	0	1	1	0	1	0	0	2	1	0
	Dezente / Bastante	4	6	4	4	4	4	11	6	3	4
	Gutxi / Poco	21	19	25	17	22	21	22	17	26	18
	Batere ez / Nada	73	74	70	79	72	74	67	74	70	77
	Ed-Ee / Ns-Nc	1	1	1	0	1	1	0	2	0	1
EGOERA BATZUETAN MUSUKOA ERABILTZEARI UTZI DIOZU / HA DEJADO DE UTILIZAR LA MASCARILLA EN CIERTAS SITUACIONES	Asko / Mucho	0	1	0	0	1	0	0	0	0	1
	Dezente / Bastante	2	2	1	2	2	1	2	5	2	1
	Gutxi / Poco	13	7	14	14	15	11	18	15	13	11
	Batere ez / Nada	84	88	84	84	81	87	80	79	84	87
	Ed-Ee / Ns-Nc	1	2	1	0	1	1	0	2	1	1
<i>Ehuneko bertikalak / Porcentajes verticales</i>		100	100	100	100	100	100	100	100	100	100
<i>n (absolutu haztatu gabeak) / n (absolutos sin ponderar)</i>		(651)	(180)	(266)	(205)	(302)	(349)	(24)	(77)	(282)	(268)

Txertatuta zaudenetik, nola aldatu duzu zure jokabidea ondoko alderdietan? / Desde que está vacunado/a, ¿cómo ha cambiado su comportamiento en los siguientes aspectos?

Galdera hau egin zaie bakarrik guztiz txertatuta daudenei edo txertoaren 1. dosia jaso dutenei (%65) / Esta pregunta se ha realizado únicamente a quienes han completado la vacunación o han recibido la 1ª dosis de la vacuna (65%)

		Guztira / Total	UDALERRI TAMAINA / TAMAÑO MUNICIPIO			JAIOTERRIA / LUGAR DE NACIMIENTO			IKASKETAK / ESTUDIOS		
			Txikia / Pequeño	Ertaina / Mediano	Hiriburua / Capital	EAE+Nafarroa / CAPV+Navarra	Estatua / Estado	Atzerria / Extranjero	< 1. mailakoak / < Primarios	2. mailakoak edo LH / Secundarios o FP	Goi-mailakoak / Superiores
ZURE EGOERA EMOZIONALA HOBETU DA / HA MEJORADO SU SITUACIÓN EMOCIONAL	Asko / Mucho	6	9	6	4	7	4	4	4	9	5
	Dezente / Bastante	28	23	30	29	28	29	22	31	28	25
	Gutxi / Poco	24	22	27	22	23	25	58	24	24	24
	Batere ez / Nada	41	45	36	44	41	41	16	39	38	45
	Ed-Ee / Ns-Nc	1	1	1	1	1	1	0	1	0	1
MUGIKORTASUNA AREAGOTU DUZU / HA AUMENTADO SU MOVILIDAD	Asko / Mucho	2	3	2	2	2	2	0	4	2	1
	Dezente / Bastante	8	7	10	8	9	7	9	7	9	9
	Gutxi / Poco	19	18	19	20	20	14	20	16	16	26
	Batere ez / Nada	70	71	69	71	68	76	71	72	73	63
	Ed-Ee / Ns-Nc	0	1	0	0	0	1	0	1	0	1
LEHEN BAINO JENDE GEHIAGOREKIN ELKARTZEN ZARA / SE REÚNE CON MÁS PERSONAS QUE ANTES	Asko / Mucho	2	2	1	3	1	2	7	2	1	3
	Dezente / Bastante	5	6	5	4	5	7	0	2	7	6
	Gutxi / Poco	19	19	19	19	20	12	38	15	20	23
	Batere ez / Nada	74	73	74	73	73	78	55	81	71	68
	Ed-Ee / Ns-Nc	1	1	1	1	1	1	0	1	1	1
TABERNA EDO JATETXEETARA JOATEN ZARA TXERTOIA JARRI AURRETIK BAINO GEHIAGOTAN / ACUDE A BARES O RESTAURANTES CON MÁS FRECUENCIA QUE ANTES DE VACUNARSE	Asko / Mucho	0	0	0	1	1	0	0	0	0	1
	Dezente / Bastante	4	1	6	5	4	7	4	4	5	3
	Gutxi / Poco	21	22	21	21	21	20	38	20	20	25
	Batere ez / Nada	73	76	72	72	74	72	58	75	74	70
	Ed-Ee / Ns-Nc	1	1	1	1	1	1	0	1	1	1
EGOERA BATZUETAN MUSUKOIA ERABILTZEARI UTZI DIOZU / HA DEJADO DE UTILIZAR LA MASCARILLA EN CIERTAS SITUACIONES	Asko / Mucho	0	0	0	1	0	0	0	0	0	1
	Dezente / Bastante	2	0	2	2	1	4	0	1	2	1
	Gutxi / Poco	13	14	14	11	13	10	27	12	12	14
	Batere ez / Nada	84	84	84	85	85	85	73	86	84	83
	Ed-Ee / Ns-Nc	1	2	0	1	1	1	0	1	1	1
<i>Ehuneko bertikalak / Porcentajes verticales</i>		100	100	100	100	100	100	100	100	100	100
<i>n (absolutu haztatu gabeak) / n (absolutos sin ponderar)</i>		(651)	(147)	(260)	(244)	(506)	(121)	(14)	(224)	(240)	(187)

Txertatuta zaudenetik, nola aldatu duzu zure jokabidea ondoko alderdietan? / Desde que está vacunado/a, ¿cómo ha cambiado su comportamiento en los siguientes aspectos?

Galdera hau egin zaie bakarrik guztiz txertatuta daudenei edo txertoaren 1. dosia jaso dutenei (%65) / Esta pregunta se ha realizado únicamente a quienes han completado la vacunación o han recibido la 1ª dosis de la vacuna (65%)

		Guztira / Total	LAN EGOERA / SITUACIÓN LABORAL				
			Lanean / Trabajando	Langabezian / En paro	Etxeko lanak / Labores del hogar	Ikasten / Estudiando	Jubilatua, pentsioduna / Jubilado/a, pensionista
ZURE EGOERA EMOZIONALA HOBETU DA / HA MEJORADO SU SITUACIÓN EMOCIONAL	Asko / Mucho	6	6	7	6	15	6
	Dezente / Bastante	28	25	23	31	35	31
	Gutxi / Poco	24	26	37	25	15	21
	Batere ez / Nada	41	42	33	36	35	41
	Ed-Ee / Ns-Nc	1	1	0	2	0	1
MUGIKORTASUNA AREAGOTU DUZU / HA AUMENTADO SU MOVILIDAD	Asko / Mucho	2	1	4	2	0	2
	Dezente / Bastante	8	9	3	9	0	9
	Gutxi / Poco	19	20	26	19	50	16
	Batere ez / Nada	70	68	67	70	50	72
	Ed-Ee / Ns-Nc	0	0	0	0	0	1
LEHEN BAINO JENDE GEHIAGOREKIN ELKARTZEN ZARA / SE REÚNE CON MÁS PERSONAS QUE ANTES	Asko / Mucho	2	2	0	2	0	1
	Dezente / Bastante	5	5	0	5	30	5
	Gutxi / Poco	19	19	39	17	20	17
	Batere ez / Nada	74	72	61	77	50	76
	Ed-Ee / Ns-Nc	1	1	0	0	0	1
TABERNA EDO JATETXEETARA JOATEN ZARA TXERTOIA JARRI AURRETIK BAINO GEHIAGOTAN / ACUDE A BARES O RESTAURANTES CON MÁS FRECUENCIA QUE ANTES DE VACUNARSE	Asko / Mucho	0	1	0	0	0	0
	Dezente / Bastante	4	4	0	6	35	4
	Gutxi / Poco	21	25	24	21	15	18
	Batere ez / Nada	73	68	76	73	50	78
	Ed-Ee / Ns-Nc	1	1	0	0	0	1
EGOERA BATZUETAN MUSUKOA ERABILTZEARI UTZI DIOZU / HA DEJADO DE UTILIZAR LA MASCARILLA EN CIERTAS SITUACIONES	Asko / Mucho	0	0	0	0	0	1
	Dezente / Bastante	2	2	7	0	0	1
	Gutxi / Poco	13	15	16	8	35	11
	Batere ez / Nada	84	82	77	92	65	87
	Ed-Ee / Ns-Nc	1	1	0	0	0	1
<i>Ehuneko bertikalak / Porcentajes verticales</i>		100	100	100	100	100	100
<i>n (absolutu haztatu gabeak) / n (absolutos sin ponderar)</i>		(651)	(272)	(33)	(52)	(6)	(285)

Txertatuta zaudenetik, nola aldatu duzu zure jokabidea ondoko alderdietan? /

Desde que está vacunado/a, ¿cómo ha cambiado su comportamiento en los siguientes aspectos?

Galdera hau egin zaie bakarrik guztiz txertatuta daudenei edo txertoaren 1. dosia jaso dutenei (%65) /

Esta pregunta se ha realizado únicamente a quienes han completado la vacunación o han recibido la 1ª dosis de la vacuna (65%)

		2020ko HAUTESKUNDE AUTONOMIKOETAKO BOTO-OROIMENA / RECUERDO DE VOTO EN ELECCIONES AUTONÓMICAS 2020										
		Guztira / Total	EAJ/PNV	EH BILDU	PSE-EE	ELKARREKIN PODEMOS	PP+C'	VOX	Besteak / Otros	Eskubiderik ez / Sin derecho	Abst.	Ed-Ee / Ns-Nc
ZURE EGOERA EMOZIONALA HOBETU DA / HA MEJORADO SU SITUACIÓN EMOCIONAL	<i>Asko / Mucho</i>	6	11	5	3	9	0	0	0	0	3	5
	<i>Dezente / Bastante</i>	28	28	26	38	38	25	0	24	0	31	24
	<i>Gutxi / Poco</i>	24	22	30	26	27	24	0	42	33	22	24
	<i>Batere ez / Nada</i>	41	37	39	33	23	38	100	34	67	44	46
	<i>Ed-Ee / Ns-Nc</i>	1	1	0	0	3	13	0	0	0	0	1
MUGIKORTASUNA AREAGOTU DUZU / HA AUMENTADO SU MOVILIDAD	<i>Asko / Mucho</i>	2	2	2	0	0	0	0	12	0	4	1
	<i>Dezente / Bastante</i>	8	9	9	11	3	0	0	0	0	6	10
	<i>Gutxi / Poco</i>	19	21	25	29	35	0	0	0	0	14	17
	<i>Batere ez / Nada</i>	70	67	64	61	62	100	100	88	100	76	71
	<i>Ed-Ee / Ns-Nc</i>	0	1	0	0	0	0	0	0	0	0	1
LEHEN BAINO JENDE GEHIAGOREKIN ELKARTZEN ZARA / SE REÚNE CON MÁS PERSONAS QUE ANTES	<i>Asko / Mucho</i>	2	1	0	7	3	0	0	0	0	4	0
	<i>Dezente / Bastante</i>	5	5	9	0	3	0	0	0	0	3	6
	<i>Gutxi / Poco</i>	19	20	27	25	21	0	0	24	0	12	19
	<i>Batere ez / Nada</i>	74	73	64	68	70	87	100	76	100	81	73
	<i>Ed-Ee / Ns-Nc</i>	1	1	0	0	3	13	0	0	0	0	1
TABERNA EDO JATETXEETARA JOATEN ZARA TXERTO A JARRI AURRETIK BAINO GEHIAGOTAN / ACUDE A BARES O RESTAURANTES CON MÁS FRECUENCIA QUE ANTES DE VACUNARSE	<i>Asko / Mucho</i>	0	0	1	0	0	0	0	0	0	2	0
	<i>Dezente / Bastante</i>	4	3	7	8	3	0	0	0	0	3	5
	<i>Gutxi / Poco</i>	21	22	16	27	42	0	0	24	33	17	21
	<i>Batere ez / Nada</i>	73	74	74	65	55	100	100	76	67	78	74
	<i>Ed-Ee / Ns-Nc</i>	1	1	2	0	0	0	0	0	0	0	1
EGOERA BATZUETAN MUSUKOA ERABILTZEARI UTZI DIOZU / HA DEJADO DE UTILIZAR LA MASCARILLA EN CIERTAS SITUACIONES	<i>Asko / Mucho</i>	0	1	0	0	0	0	0	0	0	0	0
	<i>Dezente / Bastante</i>	2	0	4	2	0	0	0	0	0	4	1
	<i>Gutxi / Poco</i>	13	13	15	16	14	0	0	0	0	10	14
	<i>Batere ez / Nada</i>	84	85	81	82	86	87	100	100	100	87	83
	<i>Ed-Ee / Ns-Nc</i>	1	1	0	0	0	13	0	0	0	0	1
<i>Ehuneko bertikalak / Porcentajes verticales</i>		100	100	100	100	100	100	100	100	100	100	100
<i>n (absolutu haztatu gabeak) / n (absolutos sin ponderar)</i>		(651)	(154)	(67)	(34)	(36)	(7)	(2)	(9)	(3)	(109)	(230)

6.5 – Norberaren txertaketa prozesuaren balorazioa / Valoración del proceso personal de vacunación

Nola baloratzen duzu zure txertaketa prozesua, hau da hitzordua lortzea, puntualtasuna, txertaketa lekuaren antolaketa, eta abar? Mesedez, erabili Otik 10erako eskala. 0ak esan nahi du oso txarra izan dela eta 10ak oso ona izan dela /

¿Cómo valora la gestión de su proceso de vacunación, es decir, la obtención de la cita, la puntualidad, la organización en el lugar de la vacunación, etc.? Utilice una escala de 0 a 10 en la que 0 significa muy mal y 10 muy bien

Galdera hau egin zaie bakarrik guztiz txertatuta daudenei edo txertoaren 1. dosia jaso dutenei (%65) /

Esta pregunta se ha realizado únicamente a quienes han completado la vacunación o han recibido la 1ª dosis de la vacuna (65%)

	Guztira / Total	LURRALDEA / TERRITORIO			SEXUA / SEXO		ADIN TALDEAK / GRUPOS DE EDAD			
		Araba	Bizkaia	Gipuzkoa	Gizona / Hombre	Emakumea / Mujer	18-29	30-45	46-64	≥ 65
0-4	3	3	3	3	3	3	17	8	2	0
5-6	8	7	8	7	9	7	4	18	7	6
7-10	89	88	89	89	88	90	79	71	91	93
Ed-Ee / Ns-Nc	1	1	0	0	1	0	0	2	0	1
<i>Ehuneko bertikalak / Porcentajes verticales</i>	100	100	100	100	100	100	100	100	100	100
<i>n (absolutu haztatu gabeak) / n (absolutos sin ponderar)</i>	(1000)	(275)	(400)	(325)	(480)	(520)	(120)	(260)	(340)	(280)

	Guztira / Total	LURRALDEA / TERRITORIO			SEXUA / SEXO		ADIN TALDEAK / GRUPOS DE EDAD			
		Araba	Bizkaia	Gipuzkoa	Gizona / Hombre	Emakumea / Mujer	18-29	30-45	46-64	≥ 65
Batezbestekoak (0=oso txarra; 10=oso ona) / Medias (0=muy mal; 10=muy bien)	8,7	8,7	8,7	8,7	8,6	8,8	7,5	8,0	8,8	9,0
<i>n (absolutu haztatu gabeak) / n (absolutos sin ponderar)</i>	(647)	(178)	(265)	(204)	(300)	(347)	(24)	(75)	(282)	(266)

	Guztira / Total	UDALERRI TAMAINA / TAMAÑO MUNICIPIO			JAIOTERRIA / LUGAR DE NACIMIENTO			IKASKETAK / ESTUDIOS		
		Txikia / Pequeño	Ertaina / Mediano	Hiriburua / Capital	EAE+Nafarroa / CAPV+Navarra	Estatua / Estado	Atzerria / Extranjero	< 1. mailakoak / < Primarios	2. mailakoak edo LH / Secundarios o FP	Goi-mailakoak / Superiores
0-4	3	1	3	3	3	2	0	1	3	4
5-6	8	8	7	9	8	7	0	4	9	10
7-10	89	91	89	88	88	92	100	94	87	85
Ed-Ee / Ns-Nc	1	0	1	1	0	0	0	1	0	1
<i>Ehuneko bertikalak / Porcentajes verticales</i>	100	100	100	100	100	100	100	100	100	100
<i>n (absolutu haztatu gabeak) / n (absolutos sin ponderar)</i>	(1000)	(198)	(389)	(413)	(770)	(145)	(68)	(297)	(399)	(304)

	Guztira / Total	UDALERRI TAMAINA / TAMAÑO MUNICIPIO			JAIOTERRIA / LUGAR DE NACIMIENTO			IKASKETAK / ESTUDIOS		
		Txikia / Pequeño	Ertaina / Mediano	Hiriburua / Capital	EAE+Nafarroa / CAPV+Navarra	Estatua / Estado	Atzerria / Extranjero	< 1. mailakoak / < Primarios	2. mailakoak edo LH / Secundarios o FP	Goi-mailakoak / Superiores
Batezbestekoak (0=oso txarra; 10=oso ona) / Medias (0=muy mal; 10=muy bien)	8,7	8,9	8,7	8,7	8,7	9,0	9,1	9,0	8,7	8,5
<i>n (absolutu haztatu gabeak) / n (absolutos sin ponderar)</i>	(647)	(147)	(258)	(242)	(503)	(121)	(14)	(222)	(240)	(185)

Nola baloratzen duzu zure txertaketa prozesua, hau da hitzordua lortzea, puntualtasuna, txertaketa lekuaren antolaketa, eta abar? Mesedez, erabili 0tik 10erako eskala. 0ak esan nahi du oso txarra izan dela eta 10ak oso ona izan dela /

¿Cómo valora la gestión de su proceso de vacunación, es decir, la obtención de la cita, la puntualidad, la organización en el lugar de la vacunación, etc.? Utilice una escala de 0 a 10 en la que 0 significa muy mal y 10 muy bien

Galdera hau egin zaie bakarrik guztiz txertatuta daudenei edo txertoaren 1. dosia jaso dutenei (%65) /

Esta pregunta se ha realizado únicamente a quienes han completado la vacunación o han recibido la 1ª dosis de la vacuna (65%)

	Guztira / Total	LAN EGOERA / SITUACIÓN LABORAL				
		Lanean / Trabajando	Langabezian / En paro	Etxeko lanak / Labores del hogar	Ikasten / Estudiando	Jubilatua, pentsioduna / Jubilado/a, pensionista
0-4	3	6	0	2	15	0
5-6	8	9	13	2	0	7
7-10	89	84	87	96	85	93
Ed-Ee / Ns-Nc	1	1	0	0	0	1
<i>Ehuneko bertikalak / Porcentajes verticales</i>	100	100	100	100	100	100
<i>n (absolutu haztatu gabeak) / n (absolutos sin ponderar)</i>	(1000)	(502)	(78)	(64)	(48)	(299)

	Guztira / Total	LAN EGOERA / SITUACIÓN LABORAL				
		Lanean / Trabajando	Langabezian / En paro	Etxeko lanak / Labores del hogar	Ikasten / Estudiando	Jubilatua, pentsioduna / Jubilado/a, pensionista
Batezbestekoak (0=oso txarra; 10=oso ona) / Medias (0=muy mal; 10=muy bien)	8,7	8,4	8,6	9,2	7,7	9,0
<i>n (absolutu haztatu gabeak) / n (absolutos sin ponderar)</i>	(647)	(270)	(33)	(52)	(6)	(283)

	Guztira / Total	2020ko HAUTESKUNDE AUTONOMIKOETAKO BOTO-OROIMENA / RECUERDO DE VOTO EN ELECCIONES AUTONÓMICAS 2020									
		EAJ/PNV	EH BILDU	PSE-EE	ELKARREKIN PODEMOS	PP+C'	VOX	Besteak / Otros	Eskubiderik ez / Sin derecho	Abst.	Ed-Ee / Ns-Nc
0-4	3	1	15	4	0	0	0	0	0	2	2
5-6	8	3	17	6	5	0	0	24	0	9	8
7-10	89	95	69	91	94	100	100	76	100	89	90
Ed-Ee / Ns-Nc	1	1	0	0	1	0	0	0	0	0	1
<i>Ehuneko bertikalak / Porcentajes verticales</i>	100	100	100	100	100	100	100	100	100	100	100
<i>n (absolutu haztatu gabeak) / n (absolutos sin ponderar)</i>	(1000)	(192)	(115)	(44)	(54)	(9)	(5)	(20)	(32)	(204)	(325)

	Guztira / Total	2020ko HAUTESKUNDE AUTONOMIKOETAKO BOTO-OROIMENA / RECUERDO DE VOTO EN ELECCIONES AUTONÓMICAS 2020									
		EAJ/PNV	EH BILDU	PSE-EE	ELKARREKIN PODEMOS	PP+C'	VOX	Besteak / Otros	Eskubiderik ez / Sin derecho	Abst.	Ed-Ee / Ns-Nc
Batezbestekoak (0=oso txarra; 10=oso ona) / Medias (0=muy mal; 10=muy bien)	8,7	9,2	7,7	8,6	8,9	9,3	8,5	7,8	10,0	8,6	8,8
<i>n (absolutu haztatu gabeak) / n (absolutos sin ponderar)</i>	(647)	(153)	(67)	(34)	(35)	(7)	(2)	(9)	(3)	(109)	(228)

6.6 – Txertaketaren kudeaketari buruzko balorazioa / Valoración de la gestión de la vacunación

Oro har, alderdi guztiak kontuan hartuta, nola baloratuko zenuke txertaketa Euskadin nola kudeatzen ari den, Otik 10erako eskalan? Oak esan nahi du oso gaizki kudeatzen ari direla eta 10ak oso ondo / En general, teniendo en cuenta todos los aspectos ¿cómo valoraría la manera en la que se está gestionando la vacunación en Euskadi, en una escala de 0 a 10, en la que 0 significa que se está gestionando muy mal y 10 que se está gestionando muy bien?

	Guztira / Total	LURRALDEA / TERRITORIO			SEXUA / SEXO		ADIN TALDEAK / GRUPOS DE EDAD			
		Araba	Bizkaia	Gipuzkoa	Gizona / Hombre	Emakumea / Mujer	18-29	30-45	46-64	≥ 65
0-4	8	7	8	8	8	7	7	13	7	4
5-6	18	19	19	18	21	16	25	22	16	14
7-10	71	72	71	68	68	73	64	62	74	78
Ed-Ee / Ns-Nc	3	2	2	6	3	4	4	2	3	5
<i>Ehuneko bertikalak / Porcentajes verticales</i>	100	100	100	100	100	100	100	100	100	100
<i>n (absolutu haztatu gabeak) / n (absolutos sin ponderar)</i>	(1000)	(275)	(400)	(325)	(480)	(520)	(120)	(260)	(340)	(280)

	Guztira / Total	LURRALDEA / TERRITORIO			SEXUA / SEXO		ADIN TALDEAK / GRUPOS DE EDAD			
		Araba	Bizkaia	Gipuzkoa	Gizona / Hombre	Emakumea / Mujer	18-29	30-45	46-64	≥ 65
<i>Batezbestekoak (0=oso txarra; 10=oso ona) / Medias (0=muy mal; 10=muy bien)</i>	7,3	7,4	7,3	7,3	7,2	7,4	7,0	6,8	7,4	7,7
<i>n (absolutu haztatu gabeak) / n (absolutos sin ponderar)</i>	(966)	(270)	(391)	(305)	(467)	(499)	(115)	(255)	(329)	(267)

	Guztira / Total	UDALERRI TAMAINA / TAMAÑO MUNICIPIO			JAIOTERRIA / LUGAR DE NACIMIENTO			IKASKETAK / ESTUDIOS		
		Txikia / Pequeño	Ertaina / Mediano	Hiriburua / Capital	EAE+Nafarroa / CAPV+Navarra	Estatua / Estado	Atzerria / Extranjero	< 1. mailakoak / < Primarios	2. mailakoak edo LH / Secundarios o FP	Goi-mailakoak / Superiores
0-4	8	7	8	8	9	5	1	3	9	11
5-6	18	15	19	19	20	12	14	14	19	21
7-10	71	75	69	70	68	82	80	78	68	66
Ed-Ee / Ns-Nc	3	3	4	3	3	2	5	5	4	2
<i>Ehuneko bertikalak / Porcentajes verticales</i>	100	100	100	100	100	100	100	100	100	100
<i>n (absolutu haztatu gabeak) / n (absolutos sin ponderar)</i>	(1000)	(198)	(389)	(413)	(770)	(145)	(68)	(297)	(399)	(304)

	Guztira / Total	UDALERRI TAMAINA / TAMAÑO MUNICIPIO			JAIOTERRIA / LUGAR DE NACIMIENTO			IKASKETAK / ESTUDIOS		
		Txikia / Pequeño	Ertaina / Mediano	Hiriburua / Capital	EAE+Nafarroa / CAPV+Navarra	Estatua / Estado	Atzerria / Extranjero	< 1. mailakoak / < Primarios	2. mailakoak edo LH / Secundarios o FP	Goi-mailakoak / Superiores
<i>Batezbestekoak (0=oso txarra; 10=oso ona) / Medias (0=muy mal; 10=muy bien)</i>	7,3	7,5	7,3	7,2	7,1	7,7	8,2	7,9	7,2	6,9
<i>n (absolutu haztatu gabeak) / n (absolutos sin ponderar)</i>	(966)	(192)	(374)	(400)	(745)	(143)	(65)	(283)	(385)	(298)

Oro har, alderdi guztiak kontuan hartuta, nola baloratuko zenuke txertaketa Euskadin nola kudeatzen ari den, Otik 10erako eskalan? Oak esan nahi du oso gaizki kudeatzen ari direla eta 10ak oso ondo / En general, teniendo en cuenta todos los aspectos ¿cómo valoraría la manera en la que se está gestionando la vacunación en Euskadi, en una escala de 0 a 10, en la que 0 significa que se está gestionando muy mal y 10 que se está gestionando muy bien?

	Guztira / Total	LAN EGOERA / SITUACIÓN LABORAL					TXERTAKETA / VACUNACIÓN			
		Lanean / Trabajando	Langabezian / En paro	Etxeko lanak / Labores del hogar	Ikasten / Estudiando	Jubilatua, pentsioduna / Jubilado/a, pensionista	Bai / Sí	Zain / A la espera	Ez / No	Zalantzan / En duda
0-4	8	11	5	0	8	5	6	10	22	14
5-6	18	21	21	7	21	15	16	23	21	22
7-10	71	66	67	90	71	75	76	63	35	57
Ed-Ee / Ns-Nc	3	2	7	3	0	5	2	4	22	8
<i>Ehuneko bertikalak / Porcentajes verticales</i>	100	100	100	100	100	100	100	100	100	100
<i>n (absolutu haztatu gabeak) / n (absolutos sin ponderar)</i>	(1000)	(502)	(78)	(64)	(48)	(299)	(651)	(280)	(29)	(37)

	Guztira / Total	LAN EGOERA / SITUACIÓN LABORAL					TXERTAKETA / VACUNACIÓN			
		Lanean / Trabajando	Langabezian / En paro	Etxeko lanak / Labores del hogar	Ikasten / Estudiando	Jubilatua, pentsioduna / Jubilado/a, pensionista	Bai / Sí	Zain / A la espera	Ez / No	Zalantzan / En duda
<i>Batezbestekoak (0=oso txarra; 10=oso ona) / Medias (0=muy mal; 10=muy bien)</i>	7,3	7,0	7,3	8,3	7,4	7,6	7,5	7,0	5,5	6,5
<i>n (absolutu haztatu gabeak) / n (absolutos sin ponderar)</i>	(966)	(490)	(73)	(62)	(48)	(284)	(636)	(270)	(23)	(34)

	Guztira / Total	2020ko HAUTESKUNDE AUTONOMIKOETAKO BOTO-OROIMENA / RECUERDO DE VOTO EN ELECCIONES AUTONÓMICAS 2020									
		EAJ/PNV	EH BILDU	PSE-EE	ELKARREKIN PODEMOS	PP+C'	VOX	Besteak / Otros	Eskubiderik ez / Sin derecho	Abst.	Ed-Ee / Ns-Nc
0-4	8	4	14	7	10	24	0	7	2	11	6
5-6	18	10	29	18	24	20	15	38	15	20	16
7-10	71	84	53	75	65	41	57	55	76	66	73
Ed-Ee / Ns-Nc	3	2	4	0	2	15	28	0	7	2	5
<i>Ehuneko bertikalak / Porcentajes verticales</i>	100	100	100	100	100	100	100	100	100	100	100
<i>n (absolutu haztatu gabeak) / n (absolutos sin ponderar)</i>	(1000)	(192)	(115)	(44)	(54)	(9)	(5)	(20)	(32)	(204)	(325)

	Guztira / Total	2020ko HAUTESKUNDE AUTONOMIKOETAKO BOTO-OROIMENA / RECUERDO DE VOTO EN ELECCIONES AUTONÓMICAS 2020									
		EAJ/PNV	EH BILDU	PSE-EE	ELKARREKIN PODEMOS	PP+C'	VOX	Besteak / Otros	Eskubiderik ez / Sin derecho	Abst.	Ed-Ee / Ns-Nc
<i>Batezbestekoak (0=oso txarra; 10=oso ona) / Medias (0=muy mal; 10=muy bien)</i>	7,3	7,9	6,3	7,2	7,1	6,3	7,9	6,6	8,2	7,0	7,5
<i>n (absolutu haztatu gabeak) / n (absolutos sin ponderar)</i>	(966)	(188)	(111)	(44)	(53)	(8)	(4)	(20)	(30)	(199)	(309)

6.7 – Haur eta nerabeen txertaketari buruzko nahiak / Preferencias sobre vacunación de niños y niñas y adolescentes

Datozen asteetan 12 eta 17 urte bitarteko zure seme-alabei eskainiko balitzaie txertoa jartzeko aukera, zuk nahiago zenuke txertoa jartzea, nahiago zenuke txertoa ez jartzea, ala ez zaude ziur zer egingo zenukeen? / Si durante las próximas semanas o meses a sus hijos/as de entre 12 y 17 años se les ofreciera la posibilidad de vacunarse ¿Ud. preferiría que se vacunaran, preferiría que no se vacunaran, o no está seguro/a de lo que haría?

Galdera hau egin zaie bakarrik 12 eta 17 urte bitarteko seme-alabak dituztenei (%15) / Esta pregunta se ha realizado únicamente a quienes tienen hijas/os de entre 12 y 17 años (15%)

	Guztira / Total	LURRALDEA / TERRITORIO			SEXUA / SEXO		ADIN TALDEAK / GRUPOS DE EDAD			
		Araba	Bizkaia	Gipuzkoa	Gizona / Hombre	Emakumea / Mujer	18-29	30-45	46-64	≥ 65
Nahiago zenuke txertoa jartzea / Preferiría que se vacunara	68	75	59	77	69	68	-	65	72	-
Nahiago zenuke txertoa ez jartzea / Preferiría que no se vacunara	7	2	10	7	6	8	-	4	11	-
Ez zaude ziur / No está seguro/a	23	21	31	12	23	22	-	28	17	-
Beste erantzun batzuk / Otras respuestas *	1	0	0	2	2	0	-	1	0	-
Ed-Ee / Ns-Nc	1	2	0	2	1	1	-	1	1	-
<i>Ehuneko bertikalak / Porcentajes verticales</i>	100	100	100	100	100	100	-	100	100	-
<i>n (absolutu haztatu gabeak) / n (absolutos sin ponderar)</i>	(153)	(61)	(49)	(43)	(68)	(85)	(0)	(76)	(77)	(0)

	Guztira / Total	UDALERRI TAMAINA / TAMAÑO MUNICIPIO			JAIOTERRIA / LUGAR DE NACIMIENTO			IKASKETAK / ESTUDIOS		
		Txikia / Pequeño	Ertaina / Mediano	Hiriburua / Capital	EAE+Nafarroa / CAPV+Navarra	Estata / Estado	Atzerria / Extranjero	< 1. mailakoak / < Primarios	2. mailakoak edo LH / Secundarios o FP	Goi-mailakoak / Superiores
Nahiago zenuke txertoa jartzea / Preferiría que se vacunara	68	63	71	67	67	88	56	74	66	68
Nahiago zenuke txertoa ez jartzea / Preferiría que no se vacunara	7	23	6	4	8	8	0	3	10	7
Ez zaude ziur / No está seguro/a	23	11	22	27	22	4	44	23	25	20
Beste erantzun batzuk / Otras respuestas *	1	0	2	0	1	0	0	0	0	2
Ed-Ee / Ns-Nc	1	3	0	2	1	0	0	0	0	3
<i>Ehuneko bertikalak / Porcentajes verticales</i>	100	100	100	100	100	100	100	100	100	100
<i>n (absolutu haztatu gabeak) / n (absolutos sin ponderar)</i>	(153)	(22)	(56)	(75)	(121)	(15)	(16)	(34)	(61)	(58)

* Erantzun aukera hau ez zitzairen irakurri inkestatuei / Esta opción de respuesta no se leyó a las y los encuestados

Datozen asteetan 12 eta 17 urte bitarteko zure seme-alabei eskainiko balitzaie txertoa jartzeko aukera, zuk nahiago zenuke txertoa jartzea, nahiago zenuke txertoa ez jartzea, ala ez zaude ziur zer egingo zenukeen? / Si durante las próximas semanas o meses a sus hijos/as de entre 12 y 17 años se les ofreciera la posibilidad de vacunarse ¿Ud. preferiría que se vacunaran, preferiría que no se vacunaran, o no está seguro/a de lo que haría?

Galdera hau egin zaie bakarrik 12 eta 17 urte bitarteko seme-alabak dituztenei (%15) / Esta pregunta se ha realizado únicamente a quienes tienen hijas/os de entre 12 y 17 años (15%)

	Guztira / Total	LAN EGOERA / SITUACIÓN LABORAL					TXERTAKETA / VACUNACIÓN			
		Lanean / Trabajando	Langabezian / En paro	Etxeko lanak / Labores del hogar	Ikasten / Estudiando	Jubilatua, pentsioduna / Jubilado/a, pensionista	Bai / Sí	Zain / A la espera	Ez / No	Zalantzan / En duda
Nahiago zenuke txertoa jartzea / Preferiría que se vacunara	68	70	59	62	-	73	76	77	0	0
Nahiago zenuke txertoa ez jartzea / Preferiría que no se vacunara	7	7	0	16	-	14	4	3	83	7
Ez zaude ziur / No está seguro/a	23	21	32	21	-	14	20	20	0	81
Beste erantzun batzuk / Otras respuestas *	1	0	9	0	-	0	0	0	0	12
Ed-Ee / Ns-Nc	1	1	0	0	-	0	1	0	17	0
<i>Ehuneko bertikalak / Porcentajes verticales</i>	100	100	100	100	-	100	100	100	100	100
<i>n (absolutu haztatu gabeak) / n (absolutos sin ponderar)</i>	(153)	(127)	(12)	(6)	(0)	(5)	(86)	(53)	(5)	(9)

	Guztira / Total	2020ko HAUTESKUNDE AUTONOMIKOETAKO BOTO-OROIMENA / RECUERDO DE VOTO EN ELECCIONES AUTONÓMICAS 2020									
		EAJ/PNV	EH BILDU	PSE-EE	ELKARREKIN PODEMOS	PP+C'	VOX	Besteak / Otros	Eskubiderik ez / Sin derecho	Abst.	Ed-Ee / Ns-Nc
Nahiago zenuke txertoa jartzea / Preferiría que se vacunara	68	90	57	85	74	100	74	67	64	67	56
Nahiago zenuke txertoa ez jartzea / Preferiría que no se vacunara	7	5	14	0	0	0	0	0	0	5	11
Ez zaude ziur / No está seguro/a	23	5	23	15	26	0	26	33	36	27	30
Beste erantzun batzuk / Otras respuestas *	1	0	0	0	0	0	0	0	0	0	2
Ed-Ee / Ns-Nc	1	0	6	0	0	0	0	0	0	1	0
<i>Ehuneko bertikalak / Porcentajes verticales</i>	100	100	100	100	100	100	100	100	100	100	100
<i>n (absolutu haztatu gabeak) / n (absolutos sin ponderar)</i>	(153)	(28)	(18)	(10)	(3)	(2)	(3)	(3)	(3)	(39)	(44)

* Erantzun aukera hau ez zitzaizen irakurri inkestatuei / Esta opción de respuesta no se leyó a las y los encuestados

Datozen asteetan 12 urtez azpiko zure seme-alabei eskainiko balitzaie txertoa jartzeko aukera, zuk nahiago zenuke txertoa jartzea, nahiago zenuke txertoa ez jartzea, ala ez zaude ziur zer egingo zenukeen? / Si durante las próximas semanas o meses a sus hijos/as de menos de 12 años se les ofreciera la posibilidad de vacunarse ¿Ud. preferiría que se vacunaran, preferiría que no se vacunaran, o no está seguro/a de lo que haría?

Galdera hau egin zaie bakarrik 12 urte baino gutxiagoko seme-alabak dituztenei (%15) / Esta pregunta se ha realizado únicamente a quienes tienen hijas/os menores de 12 años (15%)

	Guztira / Total	LURRALDEA / TERRITORIO			SEXUA / SEXO		ADIN TALDEAK / GRUPOS DE EDAD			
		Araba	Bizkaia	Gipuzkoa	Gizona / Hombre	Emakumea / Mujer	18-29	30-45	46-64	≥ 65
Nahiago zenuke txertoa jartzea / Preferiría que se vacunara	45	48	42	48	44	46	0	45	54	-
Nahiago zenuke txertoa ez jartzea / Preferiría que no se vacunara	18	10	19	19	17	18	13	17	20	-
Ez zaude ziur / No está seguro/a	36	43	37	31	38	33	87	36	25	-
Ed-Ee / Ns-Nc	2	0	2	2	0	3	0	2	0	-
<i>Ehuneko bertikalak / Porcentajes verticales</i>	100	100	100	100	100	100	100	100	100	-
<i>n (absolutu haztatu gabeak) / n (absolutos sin ponderar)</i>	(146)	(40)	(52)	(54)	(68)	(78)	(4)	(116)	(26)	(0)

	Guztira / Total	UDALERRI TAMAINA / TAMAÑO MUNICIPIO			JAIOTERRIA / LUGAR DE NACIMIENTO			IKASKETAK / ESTUDIOS		
		Txikia / Pequeño	Ertaina / Mediano	Hiriburua / Capital	EAE+Nafarroa / CAPV+Navarra	Estatua / Estado	Atzerria / Extranjero	< 1. mailakoak / < Primarios	2. mailakoak edo LH / Secundarios o FP	Goi-mailakoak / Superiores
Nahiago zenuke txertoa jartzea / Preferiría que se vacunara	45	39	45	48	48	56	19	42	44	48
Nahiago zenuke txertoa ez jartzea / Preferiría que no se vacunara	18	31	14	16	20	10	12	10	20	19
Ez zaude ziur / No está seguro/a	36	25	41	35	30	26	69	48	35	29
Ed-Ee / Ns-Nc	2	6	0	2	1	8	0	0	0	4
<i>Ehuneko bertikalak / Porcentajes verticales</i>	100	100	100	100	100	100	100	100	100	100
<i>n (absolutu haztatu gabeak) / n (absolutos sin ponderar)</i>	(146)	(24)	(49)	(73)	(105)	(16)	(23)	(31)	(54)	(61)

Datozen asteetan 12 urte azpiko zure seme-alabei eskainiko balitzae txertoa jartzeko aukera, zuk nahiago zenuke txertoa jartzea, nahiago zenuke txertoa ez jartzea, ala ez zaude ziur zer egingo zenukeen? / Si durante las próximas semanas o meses a sus hijos/as de menos de 12 años se les ofreciera la posibilidad de vacunarse ¿Ud. preferiría que se vacunaran, preferiría que no se vacunaran, o no está seguro/a de lo que haría?

Galdera hau egin zaie bakarrik 12 eta 17 urte bitarteko seme-alabak dituztenei (%15) / Esta pregunta se ha realizado únicamente a quienes tienen hijas/os de entre 12 y 17 años (15%)

	Guztira / Total	LAN EGOERA / SITUACIÓN LABORAL					TXERTAKETA / VACUNACIÓN			
		Lanean / Trabajando	Langabezian / En paro	Etxeko lanak / Labores del hogar	Ikasten / Estudiando	Jubilatua, pentsioduna / Jubilado/a, pensionista	Bai / Sí	Zain / A la espera	Ez / No	Zalantzan / En duda
Nahiago zenuke txertoa jartzea / Preferiría que se vacunara	45	48	30	26	35	65	60	43	0	0
Nahiago zenuke txertoa ez jartzea / Preferiría que no se vacunara	18	17	22	14	65	35	13	17	70	14
Ez zaude ziur / No está seguro/a	36	33	47	59	0	0	27	37	30	86
Ed-Ee / Ns-Nc	2	2	0	0	0	0	0	3	0	0
<i>Ehuneko bertikalak / Porcentajes verticales</i>	100	100	100	100	100	100	100	100	100	100
<i>n (absolutu haztatu gabeak) / n (absolutos sin ponderar)</i>	(146)	(119)	(14)	(7)	(2)	(2)	(49)	(86)	(5)	(6)

	Guztira / Total	2020ko HAUTESKUNDE AUTONOMIKOETAKO BOTO-OROIMENA / RECUERDO DE VOTO EN ELECCIONES AUTONÓMICAS 2020									
		EAJ/PNV	EH BILDU	PSE-EE	ELKARREKIN PODEMOS	PP+C'	VOX	Besteak / Otros	Eskubiderik ez / Sin derecho	Abst.	Ed-Ee / Ns-Nc
Nahiago zenuke txertoa jartzea / Preferiría que se vacunara	45	63	55	66	71	-	100	52	5	42	33
Nahiago zenuke txertoa ez jartzea / Preferiría que no se vacunara	18	15	8	6	12	-	0	48	26	18	23
Ez zaude ziur / No está seguro/a	36	22	37	27	0	-	0	0	56	41	41
Ed-Ee / Ns-Nc	2	0	0	0	16	-	0	0	0	0	3
<i>Ehuneko bertikalak / Porcentajes verticales</i>	100	100	100	100	100	-	100	100	100	100	100
<i>n (absolutu haztatu gabeak) / n (absolutos sin ponderar)</i>	(146)	(21)	(13)	(11)	(8)	(0)	(1)	(3)	(10)	(43)	(36)

7 – Pandemiaren ondoko gizartea / Sociedad post-pandemia

7.1 – Normaltasunera itzultzeko itxaropena / Expectativa de vuelta a la normalidad

Zure ustez noiz bizi ahal izango dugu pandemiaren aurretik bizi ginen antzera? /

¿Cuándo diría Ud. que podremos volver a vivir de una manera similar a como lo hacíamos antes de la pandemia?

	Guztira / Total	LURRALDEA / TERRITORIO			SEXUA / SEXO		ADIN TALDEAK / GRUPOS DE EDAD			
		Araba	Bizkaia	Gipuzkoa	Gizona / Hombre	Emakumea / Mujer	18-29	30-45	46-64	≥ 65
<i>Aurtengo udan / Este verano</i>	2	2	2	2	3	1	0	1	3	2
<i>Urte bukaeran / A finales de año</i>	11	13	9	12	12	10	9	11	12	11
<i>Datorren urtean, 2022an / El año que viene, en 2022</i>	41	41	41	40	43	38	53	43	42	32
<i>2023an edo beranduago / En 2023 o más tarde</i>	27	24	29	26	24	29	32	29	26	24
<i>Inoiz ez / Nunca</i>	8	9	7	9	8	8	5	10	9	7
<i>Ed-Ee / Ns-Nc</i>	12	11	13	10	9	14	1	7	8	25
<i>Ehuneko bertikalak / Porcentajes verticales</i>	100	100	100	100	100	100	100	100	100	100
<i>n (absolutu haztatu gabeak) / n (absolutos sin ponderar)</i>	(1000)	(275)	(400)	(325)	(480)	(520)	(120)	(260)	(340)	(280)

	Guztira / Total	UDALERRI TAMAINA / TAMAÑO MUNICIPIO			JAIOTERRIA / LUGAR DE NACIMIENTO			IKASKETAK / ESTUDIOS		
		Txikia / Pequeño	Ertaina / Mediano	Hiriburua / Capital	EAE+Nafarroa / CAPV+Navarra	Estatua / Estado	Atzerria / Extranjero	< 1. mailakoak / < Primarios	2. mailakoak edo LH / Secundarios o FP	Goi-mailakoak / Superiores
<i>Aurtengo udan / Este verano</i>	2	2	2	2	2	2	5	1	2	3
<i>Urte bukaeran / A finales de año</i>	11	13	10	12	11	10	10	11	11	11
<i>Datorren urtean, 2022an / El año que viene, en 2022</i>	41	34	44	41	42	34	37	31	44	46
<i>2023an edo beranduago / En 2023 o más tarde</i>	27	32	27	24	25	33	35	31	27	24
<i>Inoiz ez / Nunca</i>	8	6	7	10	9	5	1	7	9	7
<i>Ed-Ee / Ns-Nc</i>	12	14	11	12	10	16	12	19	7	10
<i>Ehuneko bertikalak / Porcentajes verticales</i>	100	100	100	100	100	100	100	100	100	100
<i>n (absolutu haztatu gabeak) / n (absolutos sin ponderar)</i>	(1000)	(198)	(389)	(413)	(770)	(145)	(68)	(297)	(399)	(304)

Zure ustez noiz bizi ahal izango dugu pandemiaren aurretik bizi ginen antzera? /

¿Cuándo diría Ud. que podremos volver a vivir de una manera similar a como lo hacíamos antes de la pandemia?

	Guztira / Total	LAN EGOERA / SITUACIÓN LABORAL					TXERTAKETA / VACUNACIÓN			
		Lanean / Trabajando	Langabezian / En paro	Etxeko lanak / Labores del hogar	Ikasten / Estudiando	Jubilatua, pentsioduna / Jubilado/a, pensionista	Bai / Sí	Zain / A la espera	Ez / No	Zalantzan / En duda
<i>Aurtengo udan / Este verano</i>	2	2	3	2	0	3	2	1	8	5
<i>Urte bukaeran / A finales de año</i>	11	12	9	5	5	12	12	8	11	5
<i>Datorren urtean, 2022an / El año que viene, en 2022</i>	41	44	41	43	61	32	39	46	22	34
<i>2023an edo beranduago / En 2023 o más tarde</i>	27	28	31	19	27	24	25	31	17	36
<i>Inoiz ez / Nunca</i>	8	9	7	5	8	7	7	8	24	6
<i>Ed-Ee / Ns-Nc</i>	12	5	8	26	0	21	14	4	18	14
<i>Ehuneko bertikalak / Porcentajes verticales</i>	100	100	100	100	100	100	100	100	100	100
<i>n (absolutu haztatu gabeak) / n (absolutos sin ponderar)</i>	(1000)	(502)	(78)	(64)	(48)	(299)	(651)	(280)	(29)	(37)

	Guztira / Total	2020ko HAUTESKUNDE AUTONOMIKOETAKO BOTO-OROIMENA / RECUERDO DE VOTO EN ELECCIONES AUTONÓMICAS 2020									
		EAJ/PNV	EH BILDU	PSE-EE	ELKARREKIN PODEMOS	PP+C'	VOX	Besteak / Otros	Eskubiderik ez / Sin derecho	Abst.	Ed-Ee / Ns-Nc
<i>Aurtengo udan / Este verano</i>	2	3	3	1	0	0	0	0	4	2	1
<i>Urte bukaeran / A finales de año</i>	11	15	8	9	19	32	0	7	8	10	9
<i>Datorren urtean, 2022an / El año que viene, en 2022</i>	41	45	38	50	49	16	57	31	35	39	39
<i>2023an edo beranduago / En 2023 o más tarde</i>	27	20	30	23	19	32	43	47	44	28	28
<i>Inoiz ez / Nunca</i>	8	5	11	10	7	20	0	10	2	10	8
<i>Ed-Ee / Ns-Nc</i>	12	12	11	7	7	0	0	5	7	11	15
<i>Ehuneko bertikalak / Porcentajes verticales</i>	100	100	100	100	100	100	100	100	100	100	100
<i>n (absolutu haztatu gabeak) / n (absolutos sin ponderar)</i>	(1000)	(192)	(115)	(44)	(54)	(9)	(5)	(20)	(32)	(204)	(325)

7.2 – Pandemiak sortuko dituen ohitura aldaketak / Cambios de hábitos que provocará la pandemia

Etorbizunean pentsatuz, zure iritziz zenbateraino aldatuko ditu Covid-19aren pandemiak gure ohiturak ondoko aspektuetan? / Pensando en el futuro, en su opinión, ¿hasta qué punto cambiará la pandemia de Covid-19 nuestros hábitos en los siguientes aspectos?

		Guztira / Total	LURRALDEA / TERRITORIO			SEXUA / SEXO		ADIN TALDEAK / GRUPOS DE EDAD			
			Araba	Bizkaia	Gipuzkoa	Gizona / Hombre	Emakumea / Mujer	18-29	30-45	46-64	≥ 65
LAN EGITEKO MODUA / LA MANERA DE TRABAJAR	Asko / Mucho	23	22	24	23	22	25	32	33	23	11
	Dezente / Bastante	40	41	43	34	39	41	41	37	37	45
	Gutxi / Poco	20	23	18	22	23	17	22	18	23	16
	Batere ez / Nada	11	8	10	14	12	11	5	10	14	13
	Ed-Ee / Ns-Nc	6	6	5	6	4	7	0	2	3	15
BESTEEKIN ERLAZIONATZEKO MODUA / LA MANERA DE RELACIONARNOS CON LOS DEMÁS	Asko / Mucho	20	21	18	24	17	23	23	25	20	14
	Dezente / Bastante	39	40	42	34	39	38	48	40	35	38
	Gutxi / Poco	25	23	27	23	26	23	25	22	29	23
	Batere ez / Nada	13	12	12	14	14	12	3	11	14	17
	Ed-Ee / Ns-Nc	4	5	2	5	4	4	1	2	2	9
FAMILIA BIZITZA ETA LANA BATERATZEKO MODUA / LA CONCILIACIÓN ENTRE LA VIDA FAMILIAR Y LABORAL	Asko / Mucho	22	21	21	24	23	21	27	34	20	12
	Dezente / Bastante	35	38	37	29	34	35	42	29	34	37
	Gutxi / Poco	22	26	19	25	23	21	24	20	23	21
	Batere ez / Nada	15	10	17	15	16	15	6	15	20	14
	Ed-Ee / Ns-Nc	6	5	6	7	5	7	1	2	3	16
BIDAIAK / LOS VIAJES	Asko / Mucho	19	20	17	22	18	20	20	19	20	17
	Dezente / Bastante	38	34	40	36	40	36	43	40	38	34
	Gutxi / Poco	24	26	26	22	26	23	29	27	23	22
	Batere ez / Nada	13	12	12	14	12	14	8	11	16	12
	Ed-Ee / Ns-Nc	6	8	6	6	5	7	0	3	3	15
INGURUMENAREKIKO ERRESPETUA / EL RESPETO POR EL MEDIO AMBIENTE	Asko / Mucho	14	12	12	17	13	14	15	14	14	13
	Dezente / Bastante	25	24	26	23	26	23	25	25	25	24
	Gutxi / Poco	30	37	29	29	32	29	38	31	29	29
	Batere ez / Nada	23	18	26	22	22	24	20	25	27	20
	Ed-Ee / Ns-Nc	8	9	7	9	7	9	1	6	6	15
<i>Ehuneko bertikalak / Porcentajes verticales</i>		100	100	100	100	100	100	100	100	100	100
<i>n (absolutu haztatu gabeak) / n (absolutos sin ponderar)</i>		(1000)	(275)	(400)	(325)	(480)	(520)	(120)	(260)	(340)	(280)

Etorbizunean pentsatuz, zure iritziz zenbateraino aldatuko ditu Covid-19aren pandemiak gure ohiturak ondoko aspektuetan? / Pensando en el futuro, en su opinión, ¿hasta qué punto cambiará la pandemia de Covid-19 nuestros hábitos en los siguientes aspectos?

	Guztira / Total	UDALERRI TAMAINA / TAMAÑO MUNICIPIO			JAIOTERRIA / LUGAR DE NACIMIENTO			IKASKETAK / ESTUDIOS			
		Txikia / Pequeño	Ertaina / Mediano	Hiriburua / Capital	EAE+Nafarroa / CAPV+Navarra	Estatua / Estado	Atzerria / Extranjero	< 1. mailakoak / < Primarios	2. mailakoak edo LH / Secundarios o FP	Goi-mailakoak / Superiores	
LAN EGITEKO MODUA / LA MANERA DE TRABAJAR	Asko / Mucho	23	23	22	26	24	14	39	21	24	25
	Dezente / Bastante	40	39	42	38	39	47	33	43	38	39
	Gutxi / Poco	20	17	20	21	21	17	20	13	22	25
	Batere ez / Nada	11	16	10	10	12	10	5	12	12	9
	Ed-Ee / Ns-Nc	6	5	6	6	4	12	3	11	4	3
BESTEEKIN ERLAZIONATZEKO MODUA / LA MANERA DE RELACIONARNOS CON LOS DEMÁS	Asko / Mucho	20	20	21	20	19	19	43	21	22	17
	Dezente / Bastante	39	39	37	40	39	44	28	34	38	45
	Gutxi / Poco	25	23	25	26	26	23	19	23	27	24
	Batere ez / Nada	13	14	13	11	14	7	6	14	12	12
	Ed-Ee / Ns-Nc	4	3	4	4	2	6	3	8	2	2
FAMILIA BIZITZA ETA LANA BATERATZEKO MODUA / LA CONCILIACIÓN ENTRE LA VIDA FAMILIAR Y LABORAL	Asko / Mucho	22	21	17	28	22	14	45	19	24	23
	Dezente / Bastante	35	36	36	32	34	42	29	39	32	33
	Gutxi / Poco	22	21	23	21	23	22	13	17	23	26
	Batere ez / Nada	15	16	17	13	17	10	9	13	17	15
	Ed-Ee / Ns-Nc	6	6	7	6	5	12	4	13	4	3
BIDAIAK / LOS VIAJES	Asko / Mucho	19	25	16	19	18	16	34	18	20	18
	Dezente / Bastante	38	34	40	38	39	34	30	33	41	40
	Gutxi / Poco	24	22	26	24	25	24	24	22	24	28
	Batere ez / Nada	13	14	13	13	14	10	5	15	12	11
	Ed-Ee / Ns-Nc	6	6	6	6	4	15	6	13	4	2
INGURUMENAREKIKO ERRESPECTUA / EL RESPETO POR EL MEDIO AMBIENTE	Asko / Mucho	14	13	15	13	12	16	32	14	17	9
	Dezente / Bastante	25	26	24	24	25	21	24	27	24	23
	Gutxi / Poco	30	23	33	32	31	29	25	25	29	38
	Batere ez / Nada	23	28	21	24	25	21	13	20	24	26
	Ed-Ee / Ns-Nc	8	9	8	7	6	13	6	14	6	4
<i>Ehuneko bertikalak / Porcentajes verticales</i>	100	100	100	100	100	100	100	100	100	100	
<i>n (absolutu haztatu gabeak) / n (absolutos sin ponderar)</i>	(1000)	(198)	(389)	(413)	(770)	(145)	(68)	(297)	(399)	(304)	

Etorkizunean pentsatuz, zure iritiz zenbateraino aldatuko ditu Covid-19aren pandemiak gure ohiturak ondoko aspektuetan? / Pensando en el futuro, en su opinión, ¿hasta qué punto cambiará la pandemia de Covid-19 nuestros hábitos en los siguientes aspectos?

	Guztira / Total	LAN EGOERA / SITUACIÓN LABORAL					TXERTAKETA / VACUNACIÓN				
		Lanean / Trabajando	Langabezian / En paro	Etxeko lanak / Labores del hogar	Ikasten / Estudiando	Jubilatua, pentsioduna / Jubilado/a, pensionista	Bai / Sí	Zain / A la espera	Ez / No	Zalantzan / En duda	
LAN EGITEKO MODUA / LA MANERA DE TRABAJAR	Asko / Mucho	23	27	44	12	39	12	19	33	26	32
	Dezente / Bastante	40	37	34	49	40	44	41	38	44	30
	Gutxi / Poco	20	22	15	18	18	18	20	21	10	24
	Batere ez / Nada	11	13	5	7	3	12	13	8	17	8
	Ed-Ee / Ns-Nc	6	1	2	14	0	13	8	1	3	6
BESTEEKIN ERLAZIONATZEKO MODUA / LA MANERA DE RELACIONARNOS CON LOS DEMÁS	Asko / Mucho	20	22	38	19	15	14	17	26	28	25
	Dezente / Bastante	39	39	34	41	63	36	38	42	35	37
	Gutxi / Poco	25	27	20	25	18	24	27	22	19	19
	Batere ez / Nada	13	11	8	11	2	18	14	9	14	14
	Ed-Ee / Ns-Nc	4	2	0	4	1	8	5	1	3	5
FAMILIA BIZITZA ETA LANA BATERATZEKO MODUA / LA CONCILIACIÓN ENTRE LA VIDA FAMILIAR Y LABORAL	Asko / Mucho	22	27	33	12	27	12	17	32	23	30
	Dezente / Bastante	35	30	39	41	41	39	36	32	36	29
	Gutxi / Poco	22	23	16	16	28	21	23	20	14	21
	Batere ez / Nada	15	18	10	14	4	14	16	14	23	14
	Ed-Ee / Ns-Nc	6	2	1	16	0	13	8	2	3	5
BIDAIAK / LOS VIAJES	Asko / Mucho	19	18	30	25	14	17	18	21	19	17
	Dezente / Bastante	38	39	42	31	47	36	37	38	36	56
	Gutxi / Poco	24	26	20	26	27	21	23	29	22	11
	Batere ez / Nada	13	14	7	12	11	12	14	10	17	14
	Ed-Ee / Ns-Nc	6	3	1	6	1	14	8	2	7	3
INGURUMENAREKIKO ERRESPETUA / EL RESPETO POR EL MEDIO AMBIENTE	Asko / Mucho	14	13	26	9	16	13	13	15	20	14
	Dezente / Bastante	25	22	21	41	32	26	26	24	17	13
	Gutxi / Poco	30	32	32	15	39	29	29	33	27	42
	Batere ez / Nada	23	29	17	21	8	19	23	24	33	27
	Ed-Ee / Ns-Nc	8	4	3	14	5	14	10	4	3	6
<i>Ehuneko bertikalak / Porcentajes verticales</i>	<i>100</i>	<i>100</i>	<i>100</i>	<i>100</i>	<i>100</i>	<i>100</i>	<i>100</i>	<i>100</i>	<i>100</i>	<i>100</i>	<i>100</i>
<i>n (absolutu haztatu gabeak) / n (absolutos sin ponderar)</i>	<i>(1000)</i>	<i>(502)</i>	<i>(78)</i>	<i>(64)</i>	<i>(48)</i>	<i>(299)</i>	<i>(651)</i>	<i>(280)</i>	<i>(29)</i>	<i>(37)</i>	

Etokizunean pentsatuz, zure iritziz zenbateraino aldatuko ditu Covid-19aren pandemiak gure ohiturak ondoko aspektuetan? / Pensando en el futuro, en su opinión, ¿hasta qué punto cambiará la pandemia de Covid-19 nuestros hábitos en los siguientes aspectos?

		Guztira / Total	2020ko HAUTESKUNDE AUTONOMIKOETAKO BOTO-OROIMENA / RECUERDO DE VOTO EN ELECCIONES AUTONÓMICAS 2020									
			EAJ/PNV	EH BILDU	PSE-EE	ELKARREKIN PODEMOS	PP+C'	VOX	Besteak / Otros	Eskubiderik ez / Sin derecho	Abst.	Ed-Ee / Ns-Nc
LAN EGITEKO MODUA / LA MANERA DE TRABAJAR	Asko / Mucho	23	23	29	23	23	15	30	33	45	20	22
	Dezente / Bastante	40	42	34	55	28	53	55	28	24	40	42
	Gutxi / Poco	20	21	21	11	26	24	15	25	24	24	15
	Batere ez / Nada	11	8	14	9	17	8	0	14	2	12	12
	Ed-Ee / Ns-Nc	6	6	1	2	6	0	0	0	4	4	10
BESTEEKIN ERLAZIONATZEKO MODUA / LA MANERA DE RELACIONARNOS CON LOS DEMÁS	Asko / Mucho	20	13	32	17	15	32	15	10	54	17	21
	Dezente / Bastante	39	40	39	59	36	8	15	67	25	37	37
	Gutxi / Poco	25	31	13	16	36	32	15	9	13	29	24
	Batere ez / Nada	13	13	16	6	11	28	55	8	5	15	11
	Ed-Ee / Ns-Nc	4	3	0	1	1	0	0	5	3	2	7
FAMILIA BIZITZA ETA LANA BATERATZEKO MODUA / LA CONCILIACIÓN ENTRE LA VIDA FAMILIAR Y LABORAL	Asko / Mucho	22	20	27	16	17	15	28	30	50	21	21
	Dezente / Bastante	35	39	35	38	27	53	0	24	21	34	35
	Gutxi / Poco	22	22	23	18	38	15	30	25	21	21	20
	Batere ez / Nada	15	13	14	26	15	16	43	21	4	18	14
	Ed-Ee / Ns-Nc	6	7	1	1	2	0	0	0	3	6	10
BIDAIAK / LOS VIAJES	Asko / Mucho	19	20	25	15	15	24	28	26	41	13	18
	Dezente / Bastante	38	38	36	41	42	28	15	45	33	39	37
	Gutxi / Poco	24	25	24	25	34	32	15	20	16	26	22
	Batere ez / Nada	13	12	15	12	6	16	43	8	5	17	12
	Ed-Ee / Ns-Nc	6	6	0	7	2	0	0	0	5	5	10
INGURUMENAREKIKO ERRESPECTUA / EL RESPETO POR EL MEDIO AMBIENTE	Asko / Mucho	14	15	13	16	16	15	0	0	42	14	11
	Dezente / Bastante	25	26	25	28	23	15	55	56	12	18	26
	Gutxi / Poco	30	29	29	39	38	61	30	21	25	35	27
	Batere ez / Nada	23	21	31	13	16	0	15	22	18	26	24
	Ed-Ee / Ns-Nc	8	9	1	4	7	8	0	0	2	7	12
<i>Ehuneko bertikalak / Porcentajes verticales</i>		100	100	100	100	100	100	100	100	100	100	100
<i>n (absolutu haztatu gabeak) / n (absolutos sin ponderar)</i>		(1000)	(192)	(115)	(44)	(54)	(9)	(5)	(20)	(32)	(204)	(325)

