



2019ko azaroko Hauteskunde Orokorren ondoko inkesta

Sondeo postelectoral Elecciones Generales noviembre 2019

(Noviembre 2019ko azaroa)

EUSKO JAURLARITZA



GOBIERNO VASCO

LEHENDAKARITZA

PRESIDENCIA



Prospekzio
Soziologikoen
Kabinetea

www.euskadi.eus/ikerketa_soziologikoak

Gabinete de
Prospección
Sociológica

www.euskadi.eus/estudios_sociologicos



Aurkibidea / Índice

1 - Hauteskunde Orokorrei eta hauteskunde-kanpainari buruzko interesa eta jarraipena /	
Interés y seguimiento de las Elecciones Generales y la campaña electoral	1
1.1 - Hauteskunde Orokorrei buruzko interesa / Interés por las Elecciones Generales.....	1
1.2 - Hauteskunde informazioaren jarraipena hedabideetan / Seguimiento de la información sobre las elecciones en los medios de comunicación	2
1.3 - Hauteskunde-kanpainaren jarraipena Interneten eta sare sozialen bidez / Seguimiento de la campaña electoral en Internet y en las redes sociales	3
1.4 - Hauteskundeei eskainitako arreta ingurune pertsonalean / Atención prestada a las elecciones en el entorno personal.....	4
1.5 - Hauteskunde-kanpainako jardueren jarraipena / Seguimiento de actos de la campaña electoral	5
2 - Hauteskunde portaera 2019ko azaroko Hauteskunde Orokorretan /	
Comportamiento electoral en las Elecciones Generales de noviembre de 2019.....	6
2.1 - Botoa, eskubidea edo betebeharra / El voto como derecho o como deber	6
2.2 - Hauteskunde aurreko inkesten eragina botoa erabakitzean / Influencia de los sondeos preelectorales en la decisión de voto	7
2.3 - Euskadiko edo Estatuko gaien eragina botoa erabakitzean / Influencia de temas vascos o estatales en la decisión de voto	8
2.4 - Hauteskundeen errepikapenaren eragina botoa erabakitzean / Influencia de la repetición electoral en la decisión de voto.....	8
2.5 - Botoari buruzko erabakiaren momentua / Momento de la decisión de voto.....	9
2.5.1 - Botoa emateko erabakia / Decisión de votar.....	9
2.5.2 - Botorik ez emateko erabakia / Decisión de no votar	10
2.6 - Emandako botoan uste sendoa / Convicción en el voto emitido.....	11
2.7 - Boto emaileen leialtasuna /Fidelidad de voto de las y los votantes	12
2.8 - Boto erabakia hauteskunde emaitzak aurrez ezagutu izan balituzte / Decisión respecto al voto de haber conocido antes los resultados electorales	13
2.8.1 - Boto emaileena / De quienes votaron	13
2.8.2 - Botorik eman ez zutenena / De quienes no votaron	14
3 - Hauteskunde Orokorren emaitzen balorazioa /	
Valoración de los resultados de las Elecciones Generales	15
3.1 - Espainiako emaitzen ezagutza eta balorazioa / Conocimiento y valoración de los resultados de España	15
3.2 - Euskadiko emaitzen ezagutza eta balorazioa / Conocimiento y valoración de los resultados de Euskadi.....	16
4 - 2020ko Hauteskunde Autonomikoak / Elecciones Autonómicas 2020	17
4.1 - Boto gehien lortuko dituen alderdia / Partido que obtendrá más votos	17
4.2 - Boto gehien lor ditzan nahiago den alderdia / Partido que prefiere que obtenga más votos	17
5 - Zehaztasun teknikoak / Ficha técnica	18
6 - Elkarrizketatutako biztanleriaren ezaugarriak / Características de la población entrevistada.....	19
7 - Eranskina: Taldekako emaitzak / Anexo: Resultados por colectivos.....	20

1 - Hauteskunde Orokorrei eta hauteskunde-kanpainari buruzko interesa eta jarraipena / Interés y seguimiento de las Elecciones Generales y la campaña electoral

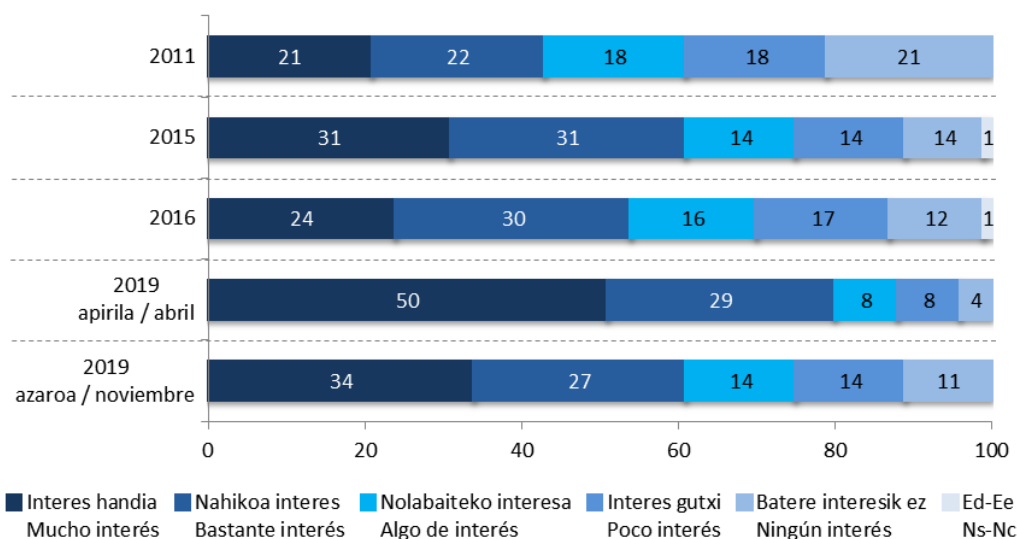
1.1 - Hauteskunde Orokorrei buruzko interesa / Interés por las Elecciones Generales

Jakingo duzun bezala, igande honetan, azaroak 10, Diputatuen Kongresurako Hauteskunde Orokorrak izan dira. Zenbateko interesa eduki dute zuretzat hauteskunde horiek? / Como Ud. sabrá, este domingo 10 de noviembre se han celebrado Elecciones Generales al Congreso de los Diputados. ¿qué interés han tenido para Ud. estas elecciones?

	GUZTIRA / TOTAL
Interes handia / Mucho interés	34
Nahikoa interes / Bastante interés	27
Nolabaiteko interesa / Algo de interés	14
Interes gutxi / Poco interés	14
Batere interesik ez / Ningún interés	11
Ed-Ee / Ns-Nc	0
<i>Ehuneko bertikalak / Porcentajes verticales</i>	<i>100</i>



Taldekako emaitzak kontsultatzeko orrialdea / Página para consultar los resultados por colectivos: **21**



1.2 - Hauteskunde informazioaren jarraipena hedabideetan / Seguimiento de la información sobre las elecciones en los medios de comunicación

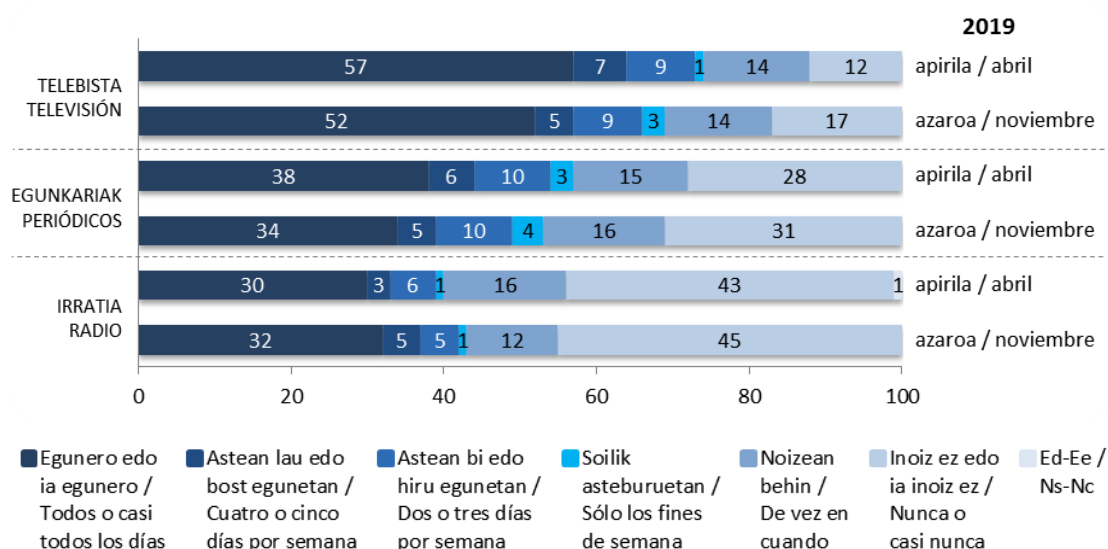
Zein maiztasunekin jarraitu duzu kanpainen zehar politikari eta hauteskunderi buruzko informazioa egunkarien bidez? Eta telebistaren bidez? Eta irratia bidez? /

¿Me podría decir con qué frecuencia ha seguido Ud. la información política y electoral durante la campaña a través de los periódicos? ¿Y a través de la televisión? ¿Y a través de la radio?

	GUZTIRA / TOTAL	
TELEBISTA / TELEVISIÓN	Egunero edo ia egunero / Todos o casi todos los días	52
	Astean lau edo bost egunetan / Cuatro o cinco días por semana	5
	Astean bi edo hiru egunetan / Dos o tres días por semana	9
	Soilik asteburuetan / Sólo los fines de semana	3
	Noizean behin / De vez en cuando	14
	Inoiz ez edo ia inoiz ez / Nunca o casi nunca	17
	Ed-Ee / Ns-Nc	0
EGUNKARIAK / PERIÓDICOS	Egunero edo ia egunero / Todos o casi todos los días	34
	Astean lau edo bost egunetan / Cuatro o cinco días por semana	5
	Astean bi edo hiru egunetan / Dos o tres días por semana	10
	Soilik asteburuetan / Sólo los fines de semana	4
	Noizean behin / De vez en cuando	16
	Inoiz ez edo ia inoiz ez / Nunca o casi nunca	31
	Ed-Ee / Ns-Nc	0
IRRATIA / RADIO	Egunero edo ia egunero / Todos o casi todos los días	32
	Astean lau edo bost egunetan / Cuatro o cinco días por semana	5
	Astean bi edo hiru egunetan / Dos o tres días por semana	5
	Soilik asteburuetan / Sólo los fines de semana	1
	Noizean behin / De vez en cuando	12
	Inoiz ez edo ia inoiz ez / Nunca o casi nunca	45
	Ed-Ee / Ns-Nc	0
<i>Ehuneko bertikalak / Porcentajes verticales</i>		100



Taldekako emaitzak kontsultatzeko orrialdea / Página para consultar los resultados por colectivos: **22**



1.3 - Hauteskunde-kanpainaren jarraipena Interneten eta sare sozialen bidez / Seguimiento de la campaña electoral en Internet y en las redes sociales

Esango zenidake hauteskunde-kanpainari edo hauteskundeei buruzko informazioa interneten edo sare sozialen bitartez (twitter, facebook, beste sare batzuk) zein maiztasunekin jarraitu duzun? /

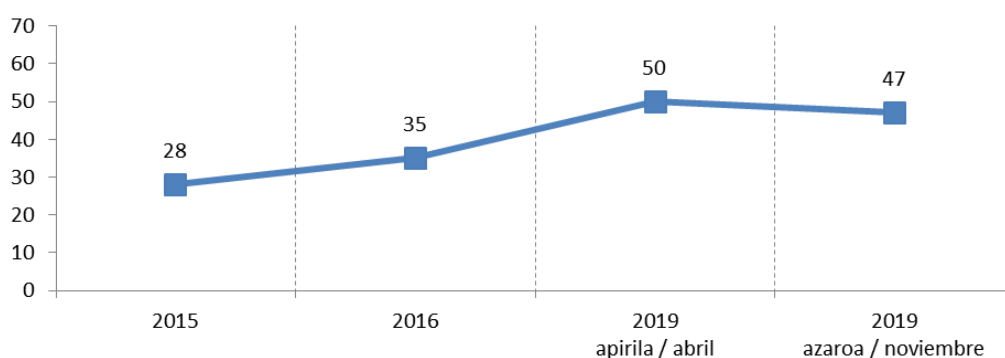
¿Podría decirme con qué frecuencia ha seguido información sobre la campaña o las elecciones a través de internet o por las redes sociales (twitter, facebook, otras redes)?

	GUZTIRA / TOTAL
Egunero edo ia egunero / Todos o casi todos los días	25
Astean lau edo bost egunetan / Cuatro o cinco días por semana	4
Astean bi edo hiru egunetan / Dos o tres días por semana	6
Soilik asteburuetan / Sólo los fines de semana	1
Noizean behin / De vez en cuando	11
Inoiz ez edo ia inoiz ez / Nunca o casi nunca	53
Ed-Ee / Ns-Nc	0
<i>Ehuneko bertikalak / Porcentajes verticales</i>	<i>100</i>



Taldekako emaitzak kontsultatzeko orrialdea / Página para consultar los resultados por colectivos: **24**

KANPAINAREN JARRAIPENA GUTXIENIK NOIZEAN BEHIN / SEGUIMIENTO DE LA CAMPAÑA AL MENOS DE VEZ EN CUANDO



* 2015-16 bitartean, Internet edo sare sozialen bidez jarraipenik egiten zen edo ez soilik galdetu zen, ez maiztasunari buruz. Hortaz, konparazioan hauteskunde informazioa gutxienik “noizean behin” jarraitu dutenen portzentajea jaso dugu /

En el período 2015-16, sólo se preguntó sobre si se realizó algún seguimiento mediante Internet o las redes sociales, no sobre la frecuencia. Por lo tanto, la comparación recoge el porcentaje de quienes han seguido la información electoral al menos “de vez en cuando”

1.4 - Hauteskunderi eskaintako arreta ingurune pertsonalean / Atención prestada a las elecciones en el entorno personal

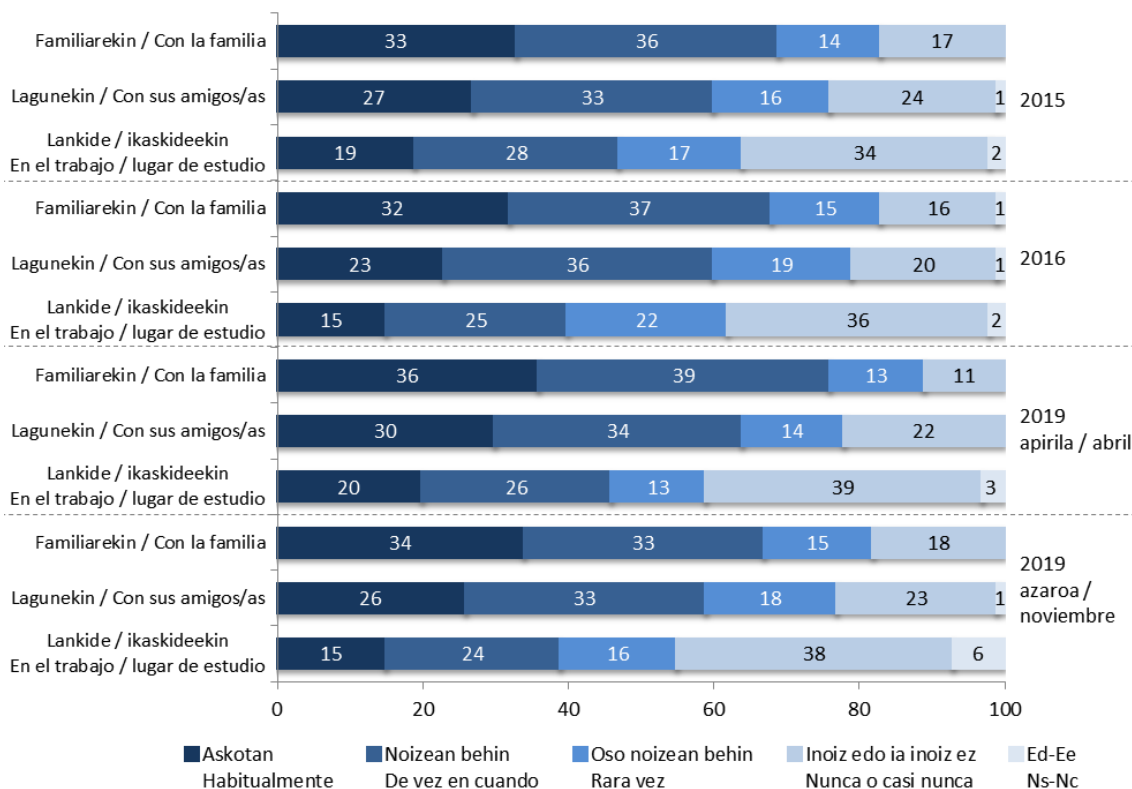
Azken aste hauetan, azaroaren 10eko hauteskunde horiei buruz hitz egin duzu familiarekin askotan, noizean behin, oso noizean behin, inoiz edo ia inoiz ez? Eta lagunekin? Eta lankide edo ikaskideekin? /

Durante estas últimas semanas, ¿hasta qué punto las elecciones del 10 de noviembre han sido tema de conversación con la familia: habitualmente, de vez en cuando, rara vez, nunca o casi nunca? ¿Y con sus amigos/as? ¿Y en el trabajo / lugar de estudio?

	GUZTIRA / TOTAL	
FAMILIAREKIN / CON LA FAMILIA	Askotan / Habitualmente	34
	Noizean behin / De vez en cuando	33
	Oso noizean behin / Rara vez	15
	Inoiz edo ia inoiz ez / Nunca o casi nunca	18
	Ed-Ee / Ns-Nc	0
LAGUNEKIN / CON SUS AMIGOS/AS	Askotan / Habitualmente	26
	Noizean behin / De vez en cuando	33
	Oso noizean behin / Rara vez	18
	Inoiz edo ia inoiz ez / Nunca o casi nunca	23
	Ed-Ee / Ns-Nc	1
LANKIDE / IKASKIDEEKIN / EN EL TRABAJO / LUGAR DE ESTUDIO	Askotan / Habitualmente	15
	Noizean behin / De vez en cuando	24
	Oso noizean behin / Rara vez	16
	Inoiz edo ia inoiz ez / Nunca o casi nunca	38
	Ed-Ee / Ns-Nc	6
<i>Ehuneko bertikalak / Porcentajes verticales</i>	<i>100</i>	



Taldeko emaitzak kontsultatzeko orrialdea / Página para consultar los resultados por colectivos: **25**



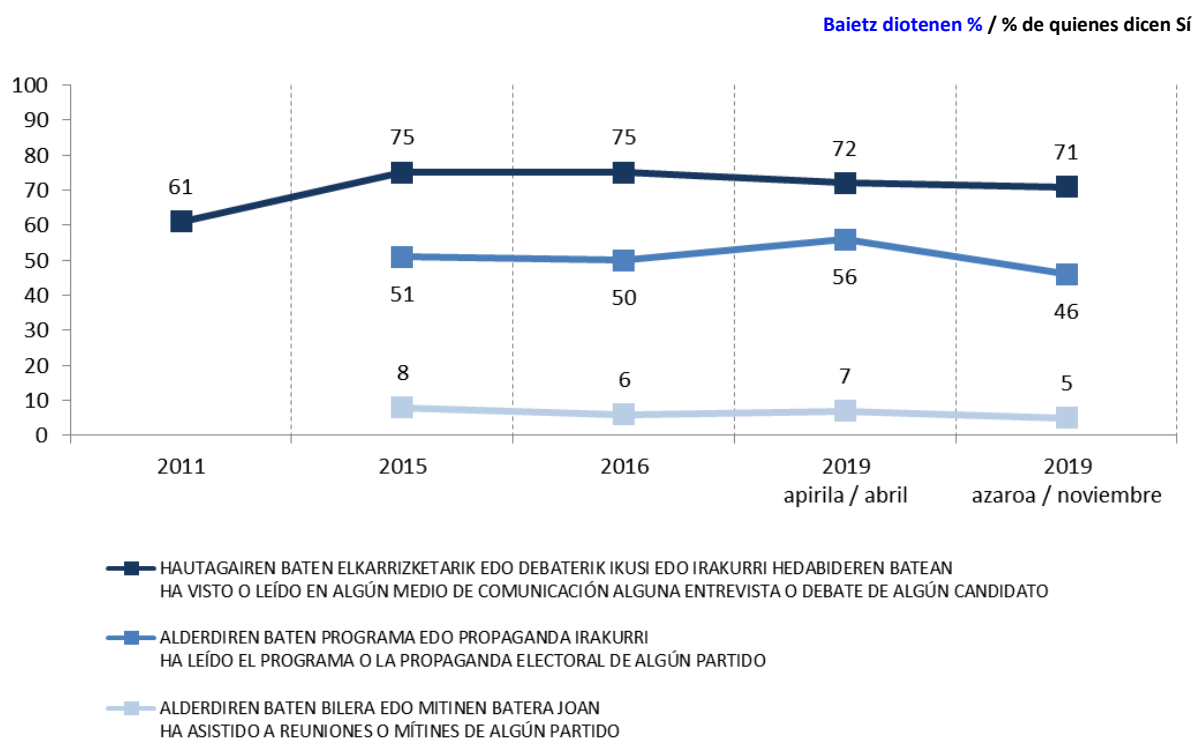
1.5 - Hauteskunde-kanpainako jardueren jarraipena / Seguimiento de actos de la campaña electoral

*Esango al zenidake hauteskunde-kanpaina honetan zuk honelakorik egin duzun? /
 ¿Me podría decir si durante esta campaña electoral Ud. ...?*

Baietz diotenen % / % de quienes dicen Sí	GUZTIRA / TOTAL
HAUTAGAIEN BATEN ELKARRIZKETARIK EDO DEBATERIK IKUSI EDO IRAKURRI HEDABIDEREN BATEAN / HA VISTO O LEÍDO EN ALGÚN MEDIO DE COMUNICACIÓN ALGUNA ENTREVISTA O DEBATE DE ALGÚN CANDIDATO	71
ALDERDIREN BATEN PROGRAMA EDO PROPAGANDA IRAKURRI / HA LEÍDO EL PROGRAMA O LA PROPAGANDA ELECTORAL DE ALGÚN PARTIDO	46
ALDERDIREN BATEN BILERA EDO MITINEN BATERA JOAN / HA ASISTIDO A REUNIONES O MÍTINES DE ALGÚN PARTIDO	5



Taldeko emaitzak kontsultatzeko orrialdea / Página para consultar los resultados por colectivos: 27



2 - Hauteskunde portaera 2019ko azaroko Hauteskunde Orokorretan / Comportamiento electoral en las Elecciones Generales de noviembre de 2019

2.1 - Botoa, eskubidea edo betebeharra / El voto como derecho o como deber

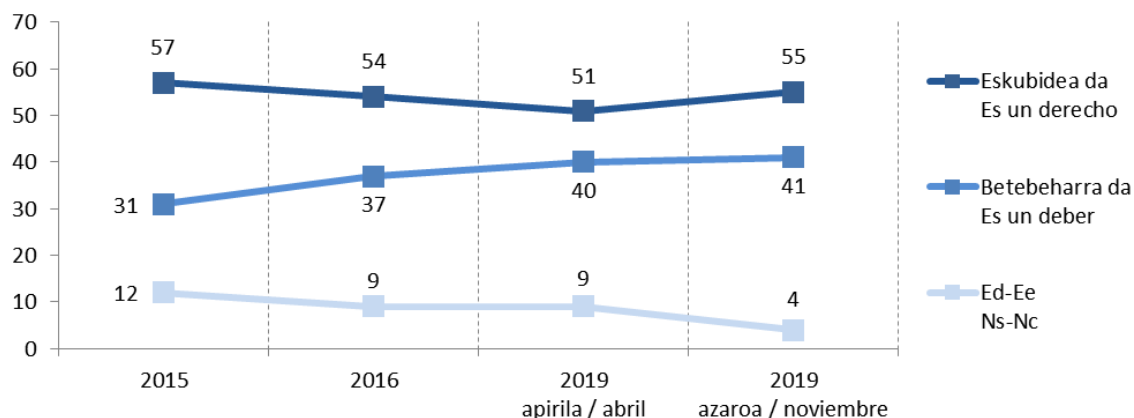
Botoa ematea pertsona batzuentzat eskubidea da, erabili daitekeena ala ez. Beste batzuentzat, aldiz, betebeharra da. Zuretzat, pertsonalki ... /

Para algunas personas votar es un derecho que se puede ejercer o no, para otras es un deber. Para Ud. personalmente...

	GUZTIRA / TOTAL
Eskubidea da / Es un derecho	55
Betebeharra da / Es un deber	41
Ed-Ee / Ns-Nc	4
<i>Ehuneko bertikalak / Porcentajes verticales</i>	<i>100</i>



Taldekako emaitzak kontsultatzeko orrialdea / Página para consultar los resultados por colectivos: 28



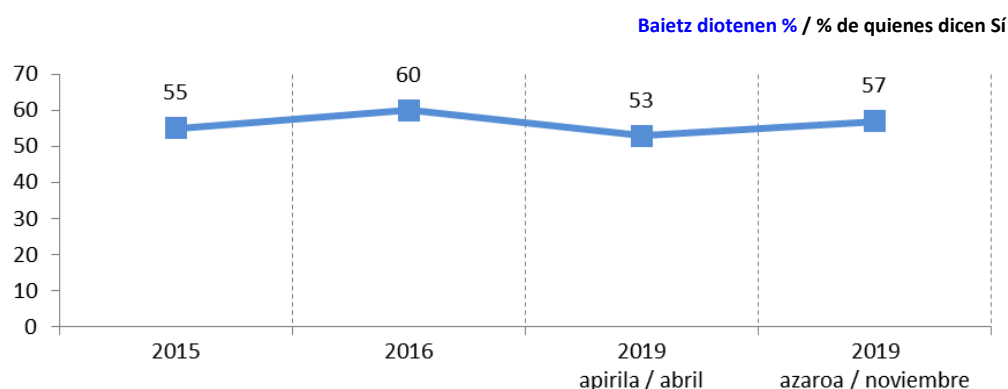
2.2 - Hauteskunde aurreko inkesten eragina botoa erabakitzean / Influencia de los sondeos preelectorales en la decisión de voto

*Izan al duzu hauteskundeei buruzko inkestaren baten berririk? /
 ¿Tuvo Ud. conocimiento de alguna encuesta sobre las elecciones?*

	GUZTIRA / TOTAL
Bai / Sí	57
Ez / No	43
Ed-Ee / Ns-Nc	0
<i>Ehuneko bertikalak / Porcentajes verticales</i>	100



Taldeko emaitzak kontsultatzeko orrialdea / Página para consultar los resultados por colectivos: 29



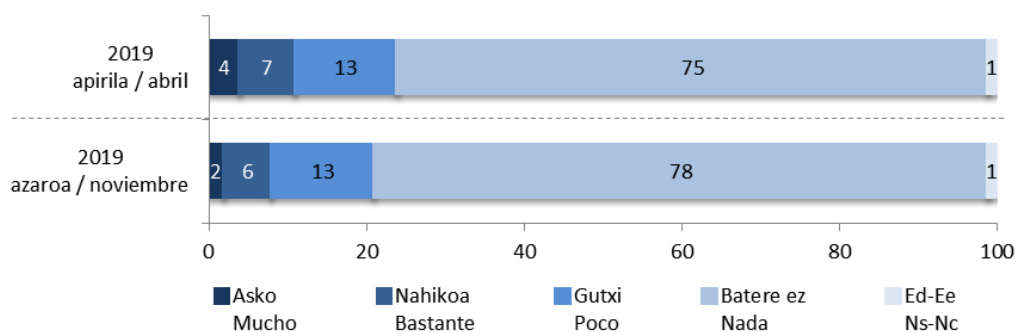
*Eta zein neurritan izan duzu kontuan inkesta horien emaitza zure botoa erabakitzerakoan: asko, nahikoa, gutxi edo batere ez? /
 ¿Y en qué medida tuvo en cuenta los resultados de esas encuestas a la hora de decidir su voto: mucho, bastante, poco o nada?*

Galdera hau egin zaie soilik hauteskundeei buruzko inkestaren baten berririk izan zutenei (%57) /
 Pregunta realizada sólo a quienes tuvieron conocimiento de alguna encuesta sobre las elecciones (57%)

	GUZTIRA / TOTAL
Asko / Mucho	2
Nahikoa / Bastante	6
Gutxi / Poco	13
Batere ez / Nada	78
Ed-Ee / Ns-Nc	1
<i>Ehuneko bertikalak / Porcentajes verticales</i>	100



Taldeko emaitzak kontsultatzeko orrialdea / Página para consultar los resultados por colectivos: 29



2.3 - Euskadiko edo Estatuko gaien eragina botoa erabakitzean / Influencia de temas vascos o estatales en la decisión de voto

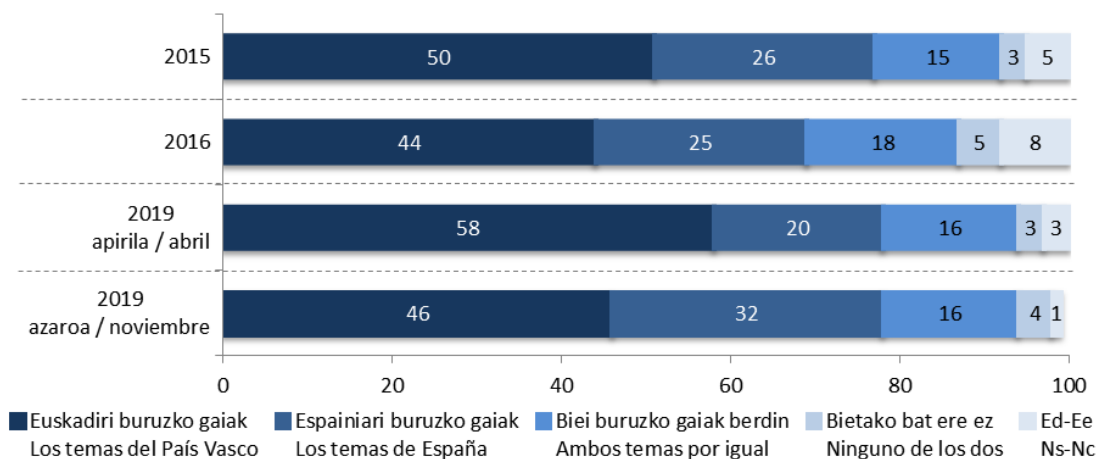
Igandeko Hauteskunde Orokor hauetan, zure botoa eman edo ez eta nori eman erabakitzeko orduan, zer izan da garrantzitsuena? / En estas Elecciones Generales, ante la decisión de votar o no y a quién hacerlo, ¿qué ha tenido Ud. más en cuenta o qué ha influido más en su decisión?

	GUZTIRA / TOTAL
Euskadiri buruzko gaiak / Los temas del País Vasco	46
Espainiari buruzko gaiak / Los temas de España	32
Biei buruzko gaiak berdin / Ambos temas por igual *	16
Bietako bat ere ez / Ninguno de los dos *	4
Ed-Ee / Ns-Nc	1
<i>Ehuneko bertikalak / Porcentajes verticales</i>	<i>100</i>

* Erantzun aukera hauek ez zitzaizkien irakurri inkestatuei / Estas opciones de respuesta no se leyeron a las y los encuestados



Taldekako emaitzak kontsultatzeko orrialdea / Página para consultar los resultados por colectivos: **30**



2.4 - Hauteskundearen errepikapenaren eragina botoa erabakitzean / Influencia de la repetición electoral en la decisión de voto

Jakingo duzun bezala, apirilean Hauteskunde Orokorra egin ziren, baina gobernu osatzeko akordiorik lortu ez zenez, igande honetan errepikatu egin dira hauteskundeak. Zure ustez zein neurritan eragin dizu gertaera horrek hauteskunde hauetako zure jokaera erabakitzean? / Como Ud. sabrá el pasado mes de abril se celebraron Elecciones Generales, pero no se llegó a ningún acuerdo para formar gobierno, por lo que este pasado domingo se han repetido las elecciones. ¿en qué medida diría Ud. que esa circunstancia le ha influido a la hora de decidir su comportamiento en esta elecciones?

	GUZTIRA / TOTAL
Asko / Mucho	20
Dezente / Bastante	19
Gutxi / Poco	19
Batere ez / Nada	40
Ed-Ee / Ns-Nc	1
<i>Ehuneko bertikalak / Porcentajes verticales</i>	<i>100</i>



Taldekako emaitzak kontsultatzeko orrialdea / Página para consultar los resultados por colectivos: **31**

2.5 - Botoari buruzko erabakiaren momentua / Momento de la decisión de voto

2.5.1 - Botoa emateko erabakia / Decisión de votar

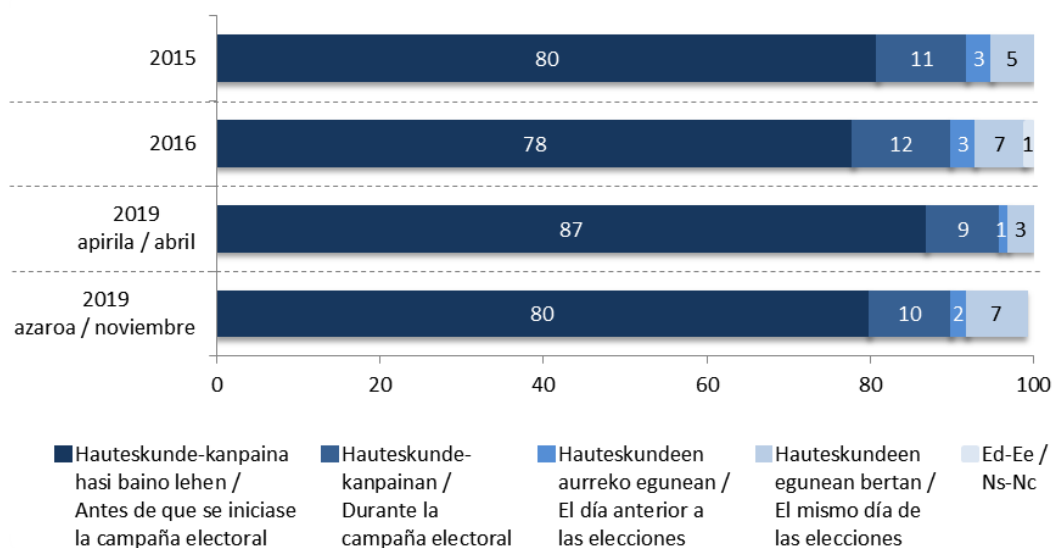
Noiz erabaki zenuen botoa emango zenuela? / ¿Cuándo decidió que iba a acudir a votar?

Galdera hau egin zaie soilik botoa ematera joan zirenei (%87) / Pregunta realizada sólo a quienes acudieron a votar (87%)

	GUZTIRA / TOTAL
Hauteskunde-kanpaina hasi baino lehen / Antes de que se iniciase la campaña electoral	80
Hauteskunde-kanpaina / Durante la campaña electoral	10
Hauteskundeen aurreko egunean ("hausnarketarako egunean") / El día anterior a las elecciones ("jornada de reflexión")	2
Hauteskundeen egunean bertan / El mismo día de las elecciones	7
Ed-Ee / Ns-Nc	0
<i>Ehuneko bertikalak / Porcentajes verticales</i>	<i>100</i>



Taldeko emaitzak kontsultatzeko orrialdea / Página para consultar los resultados por colectivos: **32**



2.5.2 - Botorik ez emateko erabakia / Decisión de no votar

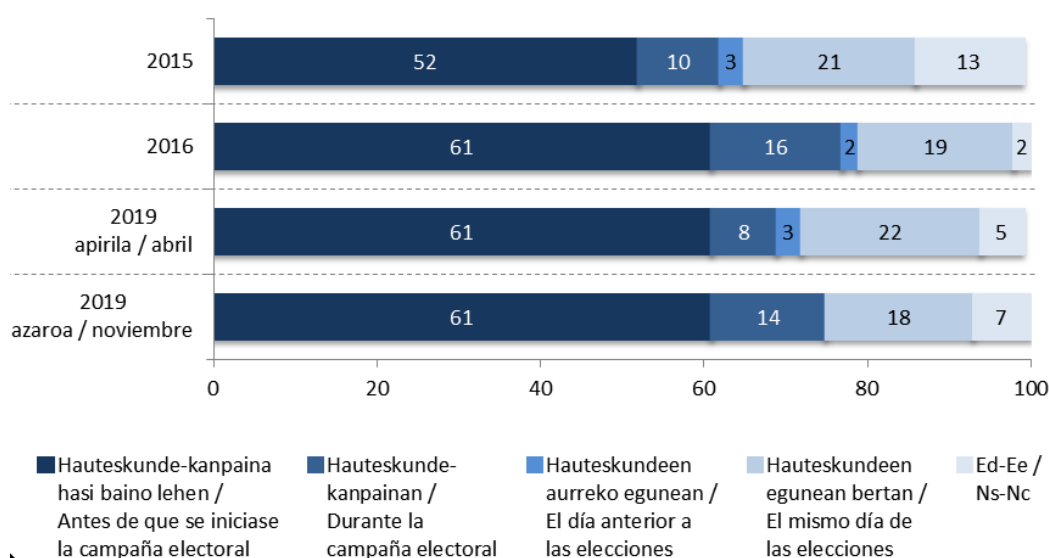
Noiz erabaki zenuen botorik EZ ematea? / ¿Cuándo decidió que NO iba a acudir a votar?

Galdera hau egin zaie soilik botorik eman EZ zutenei (%13) / Pregunta realizada sólo a quienes NO acudieron a votar (13%)

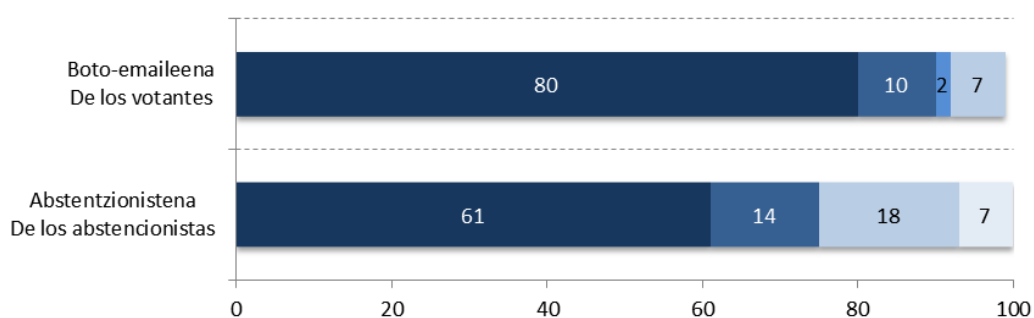
	GUZTIRA / TOTAL
Hauteskunde-kanpaina hasi baino lehen / Antes de que se iniciase la campaña electoral	61
Hauteskunde-kanpainan / Durante la campaña electoral	14
Hauteskundeen aurreko egunean ("hausnarketarako egunean") / El día anterior a las elecciones ("jornada de reflexión")	0
Hauteskundeen egunean bertan / El mismo día de las elecciones	18
Ed-Ee / Ns-Nc	7
<i>Ehuneko bertikalak / Porcentajes verticales</i>	<i>100</i>



Taldeko emaitzak kontsultatzeko orrialdea / Página para consultar los resultados por colectivos: **33**



BOTOA EDO BOTORIK EZ EMATEA ERABAKITZEKO MOMENTUA / MOMENTO DE LA DECISIÓN DE VOTO O ABSTENCIÓN



2.6 - Emandako botoan uste sendoa / Convicción en el voto emitido

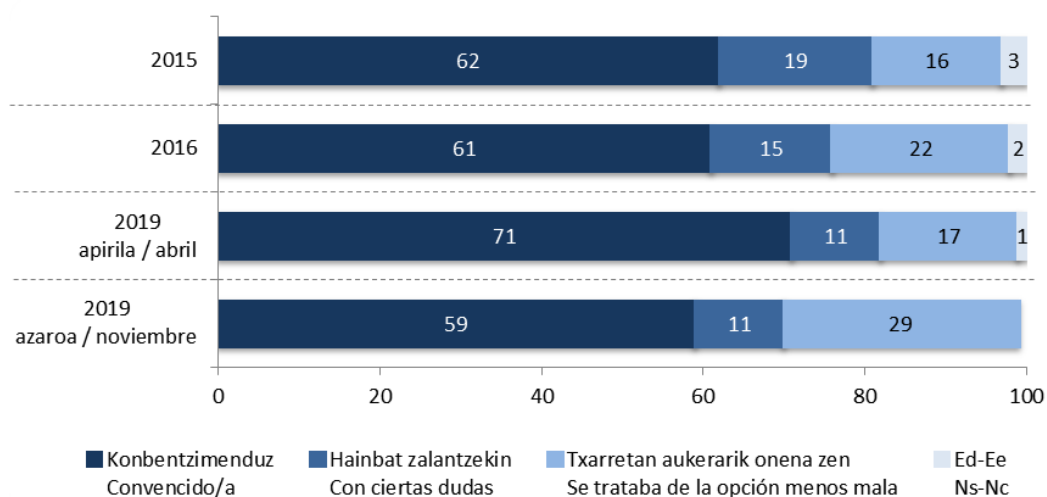
Zure botoa nola erabaki zenuela esango zenuke: konbentzimenduz, hainbat zalantzekin edo aukera txarretan onena zelako? / ¿Diría Ud. que decidió su voto convencido/a, con ciertas dudas o porque se trataba de la opción menos mala?

Galdera hau egin zaie soilik botoa ematera joan zirenei (%87) / Pregunta realizada sólo a quienes acudieron a votar (87%)

	GUZTIRA / TOTAL
Konbentzimenduz / Convencido/a	59
Hainbat zalantzekin / Con ciertas dudas	11
Txarretan aukerarik onena zen / Se trataba de la opción menos mala	29
Ed-Ee / Ns-Nc	0
<i>Ehuneko bertikalak / Porcentajes verticales</i>	100



Taldeko emaitzak kontsultatzeko orrialdea / Página para consultar los resultados por colectivos: **34**



2.7 - Boto emaielen leialtasuna 2019ko Hauteskunde Orokorretan / Fidelidad de voto de las y los votantes en las Elecciones Generales 2019

Beti alderdi politiko berari botoa eman ohi dion pertsona zara zu, normalki alderdi berari botoa eman ohi diona edo, kasuan kasu gehien konbentzitzen zaituenaren arabera, alderdi bati edo besteari botoa eman edo abstenitzen zarena? /

¿Ud. es de las personas que votan siempre al mismo partido, que suelen votar al mismo partido, aunque alguna vez cambien o que según lo que más les convenza en ese momento, votan a un partido u otro, o no votan?

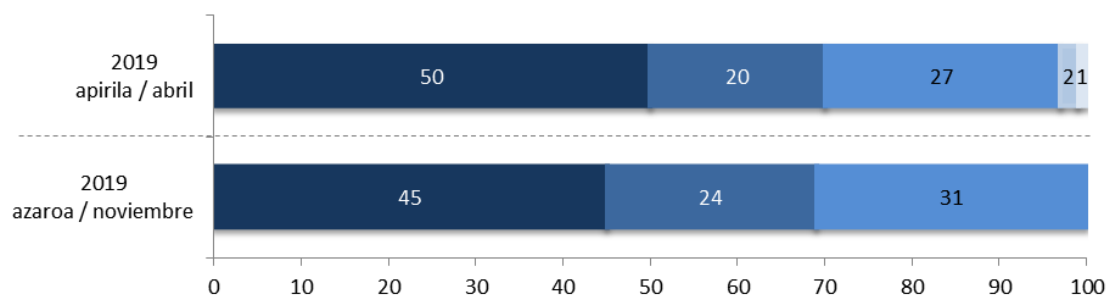
Galdera hau egin zaie soilik botoa ematera joan zirenei (%87) / Pregunta realizada sólo a quienes acudieron a votar (87%)

	GUZTIRA / TOTAL
Beti alderdi berari eman ohi dio botoa / Votan siempre al mismo partido	45
Normalki alderdi berari eman ohi dio botoa / Suelen votar al mismo partido, aunque alguna vez cambien	24
Kasuan kasu gehien konbentzitzen duenaren arabera / Según lo que más les convenza en ese momento	31
Boto zuria edo baliogabea ematen du / Vota en blanco o nulo *	0
Botoa eman dezakeen lehen aldía da / Es la primera vez que puede votar *	0
Ed-Ee / Ns-Nc	0
<i>Ehuneko bertikalak / Porcentajes verticales</i>	100

* Erantzun aukera hauek ez zitzaizkien irakurri inkestatuei / Estas opciones de respuesta no se les leyeron a las y los encuestados



Taldeko emaitzak kontsultatzeko orrialdea / Página para consultar los resultados por colectivos: **35**



Beti alderdi berari eman ohi dio botoa / Votan siempre al mismo partido

Normalki alderdi berari eman ohi dio botoa / Suelen votar al mismo partido, aunque alguna vez cambien

Kasuan kasu gehien konbentzitzen duenaren arabera / Según lo que más les convenza en ese momento

Botoa eman dezakeen lehen aldía da / Es la primera vez que puede votar *

Ed-Ee / Ns-Nc

2.8 - Boto erabakia hauteskunde emaitzak aurrez ezagutu izan balituzte / Decisión respecto al voto de haber conocido antes los resultados electorales

2.8.1 - Boto emaileena / De quienes votaron

Hauteskundeetako emaitzak ikusita, nahiago zenuke botoa beste alderdi bati eman izan bazenio, nahiago zenuke abstenitu izan bazina edo konforme zaude emandako botoarekin? /

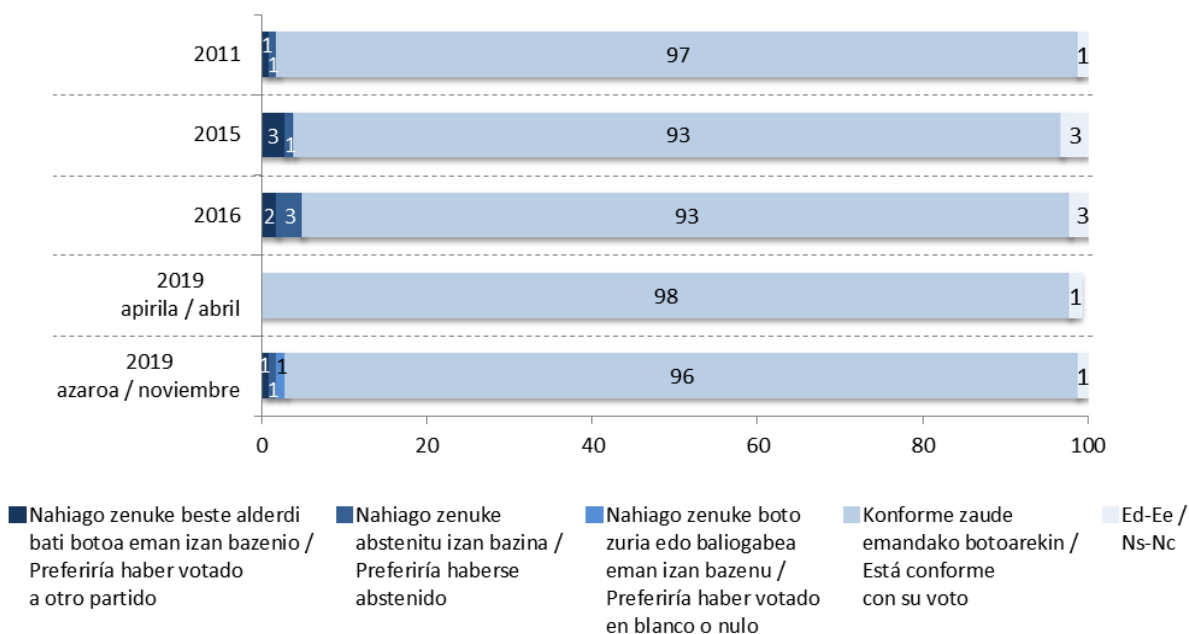
Vistos los resultados electorales, ¿preferiría haber votado a otro partido, preferiría haberse abstenido, o está conforme con su voto?

Galdera hau egin zaie soilik botoa ematera joan zirenei (%87) / Pregunta realizada sólo a quienes acudieron a votar (87%)

	GUZTIRA / TOTAL
Nahiago zenuke beste alderdi bati botoa eman izan bazenio / Preferiría haber votado a otro partido	1
Nahiago zenuke abstenitu izan bazina / Preferiría haberse abstenido	1
Nahiago zenuke boto zuria edo baliogabea eman izan bazenu / Preferiría haber votado en blanco o nulo	1
Konforme zaude emandako botoarekin / Está conforme con su voto	96
Ed-Ee / Ns-Nc	1
<i>Ehuneko bertikalak / Porcentajes verticales</i>	100



Taldekako emaitzak kontsultatzeko orrialdea / Página para consultar los resultados por colectivos: 36



2.8.2 - Botorik eman ez zutenena / De quienes no votaron

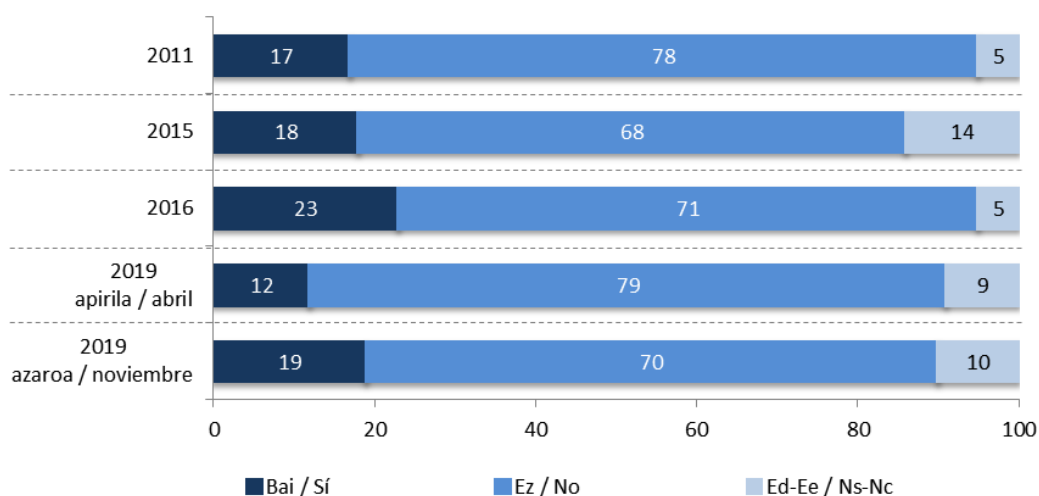
*Hauteskundeetako emaitzak ikusita, nahiago zenuke botoa eman izan bazenu hauteskunde hauetan? /
 Vistos los resultados electorales, ¿preferiría haber votado en estas elecciones?*

Galdera hau egin zaie soilik botorik eman EZ zutenei (%13) / Pregunta realizada sólo a quienes **NO** acudieron a votar (13%)

	GUZTIRA / TOTAL
Bai / Sí	19
Ez / No	70
Ed-Ee / Ns-Nc	10
<i>Ehuneko bertikalak / Porcentajes verticales</i>	100



Taldekako emaitzak kontsultatzeko orrialdea / Página para consultar los resultados por colectivos: 37



2.9 - Botoa ez emateko arrazoiak / Motivos para no votar

Nagusiki zein arrazoiengatik ez zenuen botorik eman? / ¿Cuál fue la razón principal que le impulsó a no votar?

Galdera hau egin zaie soilik botorik eman EZ zutenei (%13) / Pregunta realizada sólo a quienes **NO** acudieron a votar (13%)

	GUZTIRA / TOTAL
Politikariekin desengainatuta zaude / Está Ud. desengañado/a de las y los políticos	44
Ezin izan zenuen botoa eman zure borondateaz besteko arrazoiengatik / No pudo acudir por causas ajenas a su voluntad	19
Inolako alderdi edo politikarik ez zintuen konbentzitzen / No había ningún partido ni político/a que le llegase a convencer	8
Berdin da botoa eman ala ez, ez du ezertarako balio / Da lo mismo votar que no votar, no sirve para nada	6
Hauteskunde hauek ez zitzaizkizun interesatzen / Estas elecciones no le interesaban	6
Beste arrazoi bat / Otra razón	16
Ed-Ee / Ns-Nc	1
<i>Ehuneko bertikalak / Porcentajes verticales</i>	100



Taldekako emaitzak kontsultatzeko orrialdea / Página para consultar los resultados por colectivos: 37


3 - Hauteskunde Orokorren emaitzen balorazioa / Valoración de los resultados de las Elecciones Generales

3.1 - Espainiako emaitzen ezagutza eta balorazioa / Conocimiento y valoración de los resultados de España

*Esango zenidake zein alderdik lortu duen boto gehien Espainian Diputatuen Kongresurako? /
 ¿Me podría decir qué partido es el que ha logrado más votos en España para el Congreso de los Diputados?*

	GUZTIRA / TOTAL
PSOE	90
Beste alderdi bat / Otro partido	2
Ed-Ee / Ns-Nc	8
<i>Ehuneko bertikalak / Porcentajes verticales</i>	100

 Erantzun zuzena / Respuesta correcta


 Taldekako emaitzak kontsultatzeko orrialdea / Página para consultar los resultados por colectivos: **38**

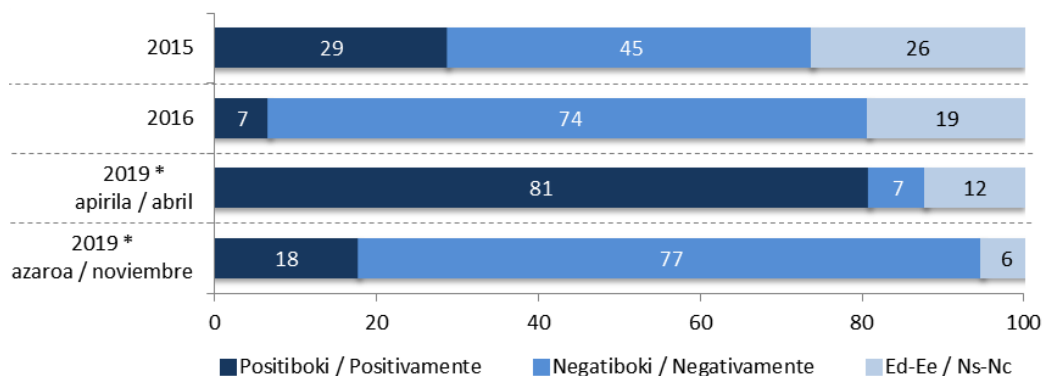
Oro har, nola baloratzen dituzu Hauteskunde Orokor hauetan Espainian izandako emaitzak: oso positiboki, gehienbat positiboki, gehienbat negatiboki ala oso negatiboki? /

En conjunto, ¿cómo valora Ud. los resultados de estas Elecciones Generales en España: muy positivamente, más bien positivamente, más bien negativamente o muy negativamente?

Galdera hau egin zaie soilik Espainian Diputatuen Kongresurako boto gehien zein alderdik lortu duen asmatu dutenei (%90) / Pregunta realizada sólo a quienes aciertan qué partido o coalición es el que ha logrado más votos en España para el Congreso de los Diputados (90%)

	GUZTIRA / TOTAL
Oso positiboki / Muy positivamente	3
Gehienbat positiboki / Más bien positivamente	15
Gehienbat negatiboki / Más bien negativamente	39
Oso negatiboki / Muy negativamente	38
Ed-Ee / Ns-Nc	6
<i>Ehuneko bertikalak / Porcentajes verticales</i>	100

 Taldekako emaitzak kontsultatzeko orrialdea / Página para consultar los resultados por colectivos: **39**




* "Positiboki" eta "Negatiboki" kategoriek biltzen dituzte "Oso [..]" eta "Gehienbat [..]" balorazioak, 2015-16 artean jasotako "Gehienbat positiboki" eta "Gehienbat negatiboki" kategoriekin konparatu ahal izateko / Las categorías positivamente y negativamente recogen las valoraciones "Muy [..]" y "Más bien [..]" para poder comparar con las categorías "Más bien positivamente" y "Más bien negativamente" recogidas en el periodo 2015-16

3.2 - Euskadiko emaitzen ezagutza eta balorazioa / Conocimiento y valoración de los resultados de Euskadi

*Esango zenidake zein alderdi den Euskadin boto gehien lortu duena Espainiako Diputatuen Kongresurako? /
 ¿Me podría decir qué partido ha sido el que ha obtenido más votos al Congreso de los Diputados en Euskadi?*

	GUZTIRA / TOTAL
EAJ-PNV	82
Beste alderdi bat / Otro partido	2
Ed-Ee / Ns-Nc	16
<i>Ehuneko bertikalak / Porcentajes verticales</i>	<i>100</i>


 Erantzun zuzena / Respuesta correcta

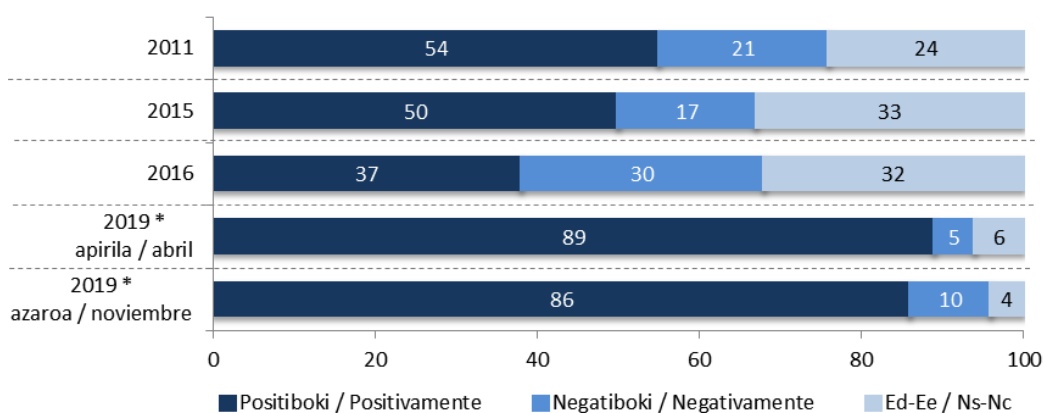
 Taldekako emaitzak kontsultatzeko orrialdea / Página para consultar los resultados por colectivos: **40**

*Oro har, nola baloratzen dituzu Hauteskunde Orokor hauetan Euskadin izandako emaitzak, gehienbat positiboak ala gehienbat negatiboak izan direla uste duzu? /
 En conjunto, ¿cómo valora Ud. los resultados de estas Elecciones Generales en Euskadi, más bien positivamente o más bien negativamente?*

Galdera hau egin zaie soilik Euskadin Diputatuen Kongresurako boto gehien zein aldeerdik lortu duen asmatu dutenei (%82) / Pregunta realizada sólo a quienes aciertan qué partido o coalición es el que ha logrado más votos en Euskadi para el Congreso de los Diputados (82%)

	GUZTIRA / TOTAL
Oso positiboki / Muy positivamente	35
Gehienbat positiboki / Más bien positivamente	51
Gehienbat negatiboki / Más bien negativamente	7
Oso negatiboki / Muy negativamente	3
Ed-Ee / Ns-Nc	4
<i>Ehuneko bertikalak / Porcentajes verticales</i>	<i>100</i>

 Taldekako emaitzak kontsultatzeko orrialdea / Página para consultar los resultados por colectivos: **41**



* "Positiboki" eta "Negatiboki" kategoriek biltzen dituzte "Oso [...] eta "Gehienbat [...]" balorazioak, 2011-16 artean jasotako "Gehienbat positiboki" eta "Gehienbat negatiboki" kategoriekin konparatu ahal izateko / Las categorías positivamente y negativamente recogen las valoraciones "Muy [...]" y "Más bien [...]" para poder comparar con las categorías "Más bien positivamente" y "Más bien negativamente" recogidas en el periodo 2011-16

4 - 2020ko Hauteskunde Autonomikoak / Elecciones Autonómicas 2020

4.1 - Boto gehien lortuko dituen alderdia / Partido que obtendrá más votos

*Igandeko hauteskundeak alde batera utzita eta etorkizuneko Euskadiko Hauteskunde Autonomikoetan pentsatuz, zure ustez zein alderdik lortuko ditu boto gehien Eusko Legebiltzarrerako Hauteskunde Autonomiko horietan? /
Olvidándonos de las elecciones celebradas el domingo, y pensando en las futuras Elecciones Autonómicas de Euskadi, ¿qué partido cree Ud. que obtendrá más votos en esas Elecciones Autonómicas al Parlamento Vasco?*

	GUZTIRA / TOTAL
EAJ / PNV	84
EH BILDU	1
PSE-EE	1
Ed-Ee / Ns-Nc	13
<i>Ehuneko bertikalak / Porcentajes verticales</i>	<i>100</i>



Taldekako emaitzak kontsultatzeko orrialdea / Página para consultar los resultados por colectivos: **42**

4.2 - Boto gehien lor ditzan nahiago den alderdia / Partido que prefiere que obtenga más votos

*Eta zein alderdik nahiko zenuke boto gehien lortzea hauteskunde horietan? /
Y a Ud. ¿qué partido le gustaría que obtuviera más votos en esas elecciones?*

	GUZTIRA / TOTAL
EAJ / PNV	41
EH BILDU	11
ELKARREKIN PODEMOS	6
PSE-EE	6
PP	1
CIUDADANOS	1
Ed-Ee / Ns-Nc	34
<i>Ehuneko bertikalak / Porcentajes verticales</i>	<i>100</i>



Taldekako emaitzak kontsultatzeko orrialdea / Página para consultar los resultados por colectivos: **43**

5 - Zehaztasun teknikoak / Ficha técnica

Informazio bilketa 2019ko azaroaren 11an eta 12an egin zen galdesorta egituratu eta itxia erabiliz, Euskal Autonomia Erkidegoko (EAEko) lurralde bakoitzerako lagin adierazgarri bati telefono bidez egindako banakako elkarrizketen bidez.

Ikerketaren diseinua, emaitzen azterketa eta txostena burutzearen ardura Eusko Jaurlaritzaren Lehendakarietzako Prospekzio Soziologikoen Kabineteari dagozkio soilik. Informazio bilketa Francisco Sancha kalea, 4, 28034 Madrid helbidean dagoen ASU Fieldwork SL enpresak egin zuen.

18 urte edo gehiagoko biztanleriaren laginak 750 elkarrizketa bildu zituen Euskal Autonomia Erkidego osorako: 200 Araban, 300 Bizkaian eta 250 Gipuzkoan. Datuak ondoren haztatu dira, lurraldeen arabera biztanleriaren banaketa errearen eta profil soziopolitikoaren arabera.

Gizabanakoen hautaketa prozedura polietapiko eta estratifikatuaren bidez egin zen, ausazko ibilbideak erabiliz; ondoren pertsonak sexuaren, adinaren eta lan egoeraren arabera kuoten bidez aukeratu ziren.

Lagin errorearen estimazioa, erabat ausazkoak diren laginketei egozgarria, $\pm 3,65$ da EAE osorako, $95,5$ eko konfiantza mailarako, $p=q=0,5$ izanik.

La recogida de la información se realizó los días 11 y 12 de noviembre de 2019, a través de entrevista telefónica individual, mediante cuestionario estructurado y cerrado, realizada a una muestra representativa de la población de la Comunidad Autónoma del País Vasco.

El diseño de la investigación, el análisis de los resultados y la elaboración del informe es responsabilidad exclusiva del Gabinete de Prospección Sociológica de la Presidencia del Gobierno Vasco. La recogida de información fue realizada por la empresa ASU Fieldwork S.L., sita en c/ Francisco Sancha, 4, 28034 Madrid.

La muestra, dirigida a una población de 18 o más años, recogió un total de 750 entrevistas para el total de la CAPV: 200 en Araba, 300 en Bizkaia y 250 en Gipuzkoa. Los datos han sido ponderados a posteriori según la distribución real de la población por territorios y el perfil sociopolítico.

La selección de las personas a entrevistar se realizó por procedimiento polietápico y estratificado, mediante rutas aleatorias, con selección posterior de las personas según cuotas de sexo, edad y situación laboral.

El error muestral se estima en un $+ 3,65\%$ para un nivel de confianza del $95,5\%$ para el conjunto de la CAPV y siendo $p=q=0,5$.

6 - Elkarrizketatutako biztanleriaren ezaugarriak / Características de la población entrevistada

SEXUA / SEXO

Gizona / Hombre	50
Emakumea / Mujer	50
<i>Ehuneko bertikalak / Porcentajes verticales</i>	<i>100</i>

ADIN TALDEAK / GRUPOS DE EDAD

18-29	10
30-45	30
46-64	36
≥65	24
<i>Ehuneko bertikalak / Porcentajes verticales</i>	<i>100</i>

ZEIN DA ZURE LAN EGOERA GAUR EGUN? / ¿CUÁL ES SU SITUACIÓN LABORAL ACTUAL?

Lanean / Trabajo remunerado	52
Langabezian / En paro	9
Etxeko lanak / Labores de casa	6
Ikasten, nagusiki / Estudiando principalmente	4
Jubilatua/pentsioduna /ezindua / Jubilado/a, pensionista, incapacitado/a	27
Beste egoera batean / Otras situaciones	2
<i>Ehuneko bertikalak / Porcentajes verticales</i>	<i>100</i>

ZEIN IKASKETA AMAITU DITUZU? / ¿QUÉ ESTUDIOS HA FINALIZADO?

Batere ez, lehen mailakoak baino baxuagoak / Ninguno, menos que primarios	2
Lehen mailakoak, Oinarrizko batxilergoa, OHO, DBH / Primarios, Bachiller elemental, EGB, ESO	25
Lanbide Heziketa (LH, Oinarrizkoa edo Erdi-Goi mailako zikloa) / Profesionales (FP, Básicos, de Grado Medio o Superior)	23
Bigarren mailakoak: Goi-mailako Batxilergoa, IEE, BBB, UBI / Secundarios: Bachiller superior, REM, BUP, COU	13
Erdi goi-mailakoak (Diplomaturak) / Medios superiores (Diplomaturas)	10
Goi-mailakoak (Lizentziaturak, Graduak, Ingeniaritzak, Doktoretzak,...) / Superiores (Licenciaturas, Grados, Ingenierías, Doctorados,...)	26
<i>Ehuneko bertikalak / Porcentajes verticales</i>	<i>100</i>

ZUK ZER MODUZ HITZ EGITEN DUZU EUSKARAZ? / ¿SABE HABLAR EUSKERA?

Ondo / Bien	27
Nahikoa ondo / Bastante bien	14
Zerbait dakizu / Algo	24
Hitz batzuk dakizkizu / Sabe palabras	24
Batere ez / Nada	12
<i>Ehuneko bertikalak / Porcentajes verticales</i>	<i>100</i>

Datuak hiru lurraldeetako biztanleriaren arabera haztatu dira / Datos ponderados por la población de cada uno de los territorios

7 - Eranskina: Taldekako emaitzak / Anexo: Resultados por colectivos

Eranskinean azaltzen diren gurutzeetako aldagaiak ondoko taldeetatik sortu dira:

- **Lurraldea:** Araba, Bizkaia eta Gipuzkoa.
- **Sexua:** Gizona eta Emakumea.
- **Adin taldeak:** 18-29, 30-45, 46-64 eta ≥ 65 .
- **2019ko azaroko Hauteskunde Orokorretako botoa:** EAJ-PNV, PSE-EE, EH BILDU, ELKARREKIN PODEMOS, PP, Besteak (Ciudadanos, Vox, besteak, zuriak eta baliogabekoak), Abstentzioa eta Ed-Ee.

Botoaren araberako emaitzen irakurketa zuhurtzia handiz egin behar da, talde batzuetan jaso dugun kopuru eskasarengatik.

Las variables de cruce que se presentan en este anexo se construyen a partir de los siguientes colectivos:

- **Territorio:** Araba, Bizkaia y Gipuzkoa.
- **Sexo:** Hombre y Mujer.
- **Grupos de edad:** 18-29, 30-45, 46-64 y ≥ 65 .
- **Voto en Elecciones Generales noviembre 2019:** EAJ-PNV, PSE-EE, EH BILDU, ELKARREKIN PODEMOS, PP, Otros (Ciudadanos, Vox, otros, blancos y nulos), Abstención y Ns-Nc.

La interpretación de los resultados por voto debe hacerse con suma precaución, debido al escaso número de efectivos en algunos de los colectivos.

1 – Hauteskunde Orokorrei eta hauteskunde-kanpainari buruzko interesa eta jarraipena / Interés y seguimiento de las elecciones generales y la campaña electoral

1.1 - Hauteskunde Orokorrei buruzko interesa / Interés por las Elecciones Generales

Jakingo duzun bezala, igande honetan, azaroak 10, Diputatuen Kongresurako Hauteskunde Orokorrak izan dira. Zenbateko interesa eduki dute zuretzat hauteskunde horiek? / Como Ud. sabrá, este domingo 10 de noviembre se han celebrado Elecciones Generales al Congreso de los Diputados. ¿qué interés han tenido para Ud. estas elecciones?

	Guztira / Total	LURRALDEA / TERRITORIO			SEXUA / SEXO		ADIN TALDEAK / GRUPOS DE EDAD			
		Araba	Bizkaia	Gipuzkoa	Gizona / Hombre	Emakumea / Mujer	18-29	30-45	46-64	>=65
Interes handia / Mucho interés	34	35	33	36	34	35	53	40	28	28
Nahikoa interes / Bastante interés	27	23	28	26	28	25	20	26	29	26
Nolabaiteko interesa / Algo de interés	14	15	15	11	12	15	10	16	14	12
Interes gutxi / Poco interés	14	13	15	14	13	16	15	11	16	16
Batere interesik ez / Ningún interés	11	14	9	13	12	10	2	6	14	17
Ed-Ee / Ns-Nc	0	1	0	0	0	0	1	0	0	1
<i>Ehuneko bertikalak / Porcentajes verticales</i>	100	100	100	100	100	100	100	100	100	100
<i>n (absolutu haztatu gabeak) / n (absolutos sin ponderar)</i>	(750)	(200)	(300)	(250)	(375)	(375)	(77)	(228)	(268)	(177)

	Guztira / Total	2019ko AZAROKO HAUTESKUNDE OROKORRETAKO BOTOA / VOTO EN ELECCIONES GENERALES NOVIEMBRE 2019							
		EAJ / PNIV	PSE-EE	EH BILDU	ELKARREKIN PODEMOS	PP	Besteak / Otros	Abstentzioa / Abstención	Ed-Ee / Ns-Nc
Interes handia / Mucho interés	34	38	42	48	59	37	25	7	27
Nahikoa interes / Bastante interés	27	29	30	21	29	32	39	8	30
Nolabaiteko interesa / Algo de interés	14	11	17	15	4	12	21	16	16
Interes gutxi / Poco interés	14	16	6	11	5	8	10	24	17
Batere interesik ez / Ningún interés	11	6	6	5	3	12	4	44	9
Ed-Ee / Ns-Nc	0	1	0	0	0	0	2	1	0
<i>Ehuneko bertikalak / Porcentajes verticales</i>	100	100	100	100	100	100	100	100	100
<i>n (absolutu haztatu gabeak) / n (absolutos sin ponderar)</i>	(750)	(153)	(83)	(78)	(79)	(21)	(30)	(98)	(208)

1.2 - Hauteskunde informazioaren jarraipena hedabideetan / Seguimiento de la información sobre las elecciones en los medios de comunicación

Zein maiztasunekin jarraitu duzu kanpainan zehar politikari eta hauteskundeei buruzko informazioa egunkarien bidez? Eta telebistaren bidez? Eta irratia bidez? / ¿Me podría decir con qué frecuencia ha seguido Ud. la información política y electoral durante la campaña a través de los periódicos? ¿Y a través de la televisión? ¿Y a través de la radio?

	Guztira / Total	LURRALDEA / TERRITORIO			SEXUA / SEXO		ADIN TALDEAK / GRUPOS DE EDAD				
		Araba	Bizkaia	Gipuzkoa	Gizona / Hombre	Emakumea / Mujer	18-29	30-45	46-64	>=65	
TELEBISTA / TELEVISIÓN	Egunero edo ia egunero / Todos o casi todos los días	52	48	56	47	54	50	47	47	50	63
	Astean lau edo bost egunetan / Cuatro o cinco días por semana	5	3	5	5	6	4	7	4	5	6
	Astean bi edo hiru egunetan / Dos o tres días por semana	9	15	5	12	10	8	15	11	8	5
	Soilik asteburuetan / Sólo los fines de semana	3	3	3	2	2	3	4	4	3	0
	Noizean behin / De vez en cuando	14	15	14	14	12	16	7	15	16	13
	Inoiz ez edo ia inoiz ez / Nunca o casi nunca	17	15	17	20	16	19	20	19	18	13
	Ed-Ee / Ns-Nc	0	0	0	0	0	0	0	0	0	1
EGUNKARIAK / PERIÓDICOS	Egunero edo ia egunero / Todos o casi todos los días	34	39	34	32	38	29	23	28	35	44
	Astean lau edo bost egunetan / Cuatro o cinco días por semana	5	5	6	4	7	4	8	5	7	1
	Astean bi edo hiru egunetan / Dos o tres días por semana	10	9	10	10	9	10	8	11	11	7
	Soilik asteburuetan / Sólo los fines de semana	4	1	5	4	3	5	4	4	4	4
	Noizean behin / De vez en cuando	16	18	18	14	13	20	19	19	15	14
	Inoiz ez edo ia inoiz ez / Nunca o casi nunca	31	29	28	37	30	32	38	34	27	29
	Ed-Ee / Ns-Nc	0	0	0	0	0	0	0	0	0	1
IRRATIA / RADIO	Egunero edo ia egunero / Todos o casi todos los días	32	31	30	34	34	30	16	25	35	43
	Astean lau edo bost egunetan / Cuatro o cinco días por semana	5	5	6	4	6	4	5	6	5	3
	Astean bi edo hiru egunetan / Dos o tres días por semana	5	5	4	5	6	4	8	5	4	3
	Soilik asteburuetan / Sólo los fines de semana	1	1	1	1	1	1	0	0	1	2
	Noizean behin / De vez en cuando	12	9	13	13	14	11	19	10	12	13
	Inoiz ez edo ia inoiz ez / Nunca o casi nunca	45	49	45	44	40	51	53	53	43	36
	Ed-Ee / Ns-Nc	0	1	1	0	0	1	0	1	0	1
<i>Ehuneko bertikalak / Porcentajes verticales</i>	100	100	100	100	100	100	100	100	100	100	
<i>n (absolutu haztatu gabeak) / n (absolutos sin ponderar)</i>	(750)	(200)	(300)	(250)	(375)	(375)	(77)	(228)	(268)	(177)	

Zein maiztasunekin jarraitu duzu kanpainan zehar politikari eta hauteskundeei buruzko informazioa egunkarien bidez? Eta telebistaren bidez? Eta irratiaren bidez? / ¿Me podría decir con qué frecuencia ha seguido Ud. la información política y electoral durante la campaña a través de los periódicos? ¿Y a través de la televisión? ¿Y a través de la radio?

		2019ko AZAROKO HAUTESKUNDE OROKORRETAKO BOTOA / VOTO EN ELECCIONES GENERALES NOVIEMBRE 2019								
		Guztira / Total	EAJ / PNV	PSE-EE	EH BILDU	ELKARREKIN PODEMOS	PP	Besteak / Otros	Abstentzioa / Abstención	Ed-Ee / Ns-Nc
TELEBISTA / TELEVISIÓN	Egunero edo ia egunero / Todos o casi todos los días	52	57	65	60	60	56	68	29	44
	Astean lau edo bost egunetan / Cuatro o cinco días por semana	5	3	8	1	8	5	4	3	6
	Astean bi edo hiru egunetan / Dos o tres días por semana	9	8	7	5	10	8	0	10	12
	Soilik asteburuetan / Sólo los fines de semana	3	3	1	0	3	3	6	1	4
	Noizean behin / De vez en cuando	14	13	10	9	8	8	4	20	19
	Inoiz ez edo ia inoiz ez / Nunca o casi nunca	17	16	9	24	10	20	18	36	14
	Ed-Ee / Ns-Nc	0	0	0	0	2	0	0	0	0
EGUNKARIAK / PERIÓDICOS	Egunero edo ia egunero / Todos o casi todos los días	34	34	37	46	38	51	31	13	34
	Astean lau edo bost egunetan / Cuatro o cinco días por semana	5	9	0	8	9	3	4	3	3
	Astean bi edo hiru egunetan / Dos o tres días por semana	10	11	6	10	9	10	8	7	12
	Soilik asteburuetan / Sólo los fines de semana	4	5	5	3	0	0	0	4	6
	Noizean behin / De vez en cuando	16	15	25	11	12	17	11	19	16
	Inoiz ez edo ia inoiz ez / Nunca o casi nunca	31	27	27	22	32	19	46	53	27
	Ed-Ee / Ns-Nc	0	0	0	0	0	0	0	1	1
IRRATIA / RADIOS	Egunero edo ia egunero / Todos o casi todos los días	32	37	28	37	37	63	17	16	31
	Astean lau edo bost egunetan / Cuatro o cinco días por semana	5	5	9	4	2	0	8	2	5
	Astean bi edo hiru egunetan / Dos o tres días por semana	5	5	3	9	6	7	0	2	4
	Soilik asteburuetan / Sólo los fines de semana	1	1	2	1	2	0	4	0	0
	Noizean behin / De vez en cuando	12	14	10	10	5	12	20	19	11
	Inoiz ez edo ia inoiz ez / Nunca o casi nunca	45	37	47	38	46	18	52	61	48
	Ed-Ee / Ns-Nc	0	1	1	0	2	0	0	0	0
<i>Ehuneko bertikalak / Porcentajes verticales</i>		100	100	100	100	100	100	100	100	100
<i>n (absolutu haztatu gabeak) / n (absolutos sin ponderar)</i>		(750)	(153)	(83)	(78)	(79)	(21)	(30)	(98)	(208)

1.3 - Hauteskunde-kanpainaren jarraipena Interneten eta sare sozialen bidez / Seguimiento de la campaña electoral en Internet y en las redes sociales

Esango zenidake hauteskunde-kanpainari edo hauteskundeei buruzko informazioa interneten edo sare sozialen bitartez (twitter, facebook, beste sare batzuk) zein maiztasunekin jarraitu duzun? / ¿Podría decirme con qué frecuencia ha seguido información sobre la campaña o las elecciones a través de internet o por las redes sociales (twitter, facebook, otras redes)?

	Guztira / Total	LURRALDEA / TERRITORIO			SEXUA / SEXO		ADIN TALDEAK / GRUPOS DE EDAD			
		Araba	Bizkaia	Gipuzkoa	Gizona / Hombre	Emakumea / Mujer	18-29	30-45	46-64	>=65
Egunero edo ia egunero / Todos o casi todos los días	25	26	25	26	25	25	46	43	13	11
Astean lau edo bost egunetan / Cuatro o cinco días por semana	4	4	4	3	4	4	9	6	2	1
Astean bi edo hiru egunetan / Dos o tres días por semana	6	7	5	6	6	5	10	7	6	3
Soilik asteburuetan / Sólo los fines de semana	1	0	1	1	1	0	3	1	0	0
Noizean behin / De vez en cuando	11	11	12	11	12	11	13	12	12	8
Inoiz ez edo ia inoiz ez / Nunca o casi nunca	53	52	53	54	51	54	19	30	66	76
Ed-Ee / Ns-Nc	0	0	0	0	0	0	0	0	0	1
<i>Ehuneko bertikalak / Porcentajes verticales</i>	100	100	100	100	100	100	100	100	100	100
<i>n (absolutu haztatu gabeak) / n (absolutos sin ponderar)</i>	(750)	(200)	(300)	(250)	(375)	(375)	(77)	(228)	(268)	(177)

	Guztira / Total	2019ko AZAROKO HAUTESKUNDE OROKORRETAKO BOTOA / VOTO EN ELECCIONES GENERALES NOVIEMBRE 2019							
		EAJ / PNV	PSE-EE	EH BILDU	ELKARREKIN PODEMOS	PP	Besteak / Otros	Abstentzioa / Abstención	Ed-Ee / Ns-Nc
Egunero edo ia egunero / Todos o casi todos los días	25	21	33	27	45	22	39	12	21
Astean lau edo bost egunetan / Cuatro o cinco días por semana	4	3	1	6	8	3	0	4	4
Astean bi edo hiru egunetan / Dos o tres días por semana	6	8	6	9	6	0	8	2	5
Soilik asteburuetan / Sólo los fines de semana	1	0	2	0	0	0	0	3	1
Noizean behin / De vez en cuando	11	8	12	14	10	8	18	14	12
Inoiz ez edo ia inoiz ez / Nunca o casi nunca	53	60	46	43	31	67	36	65	58
Ed-Ee / Ns-Nc	0	0	1	0	0	0	0	0	1
<i>Ehuneko bertikalak / Porcentajes verticales</i>	100	100	100	100	100	100	100	100	100
<i>n (absolutu haztatu gabeak) / n (absolutos sin ponderar)</i>	(750)	(153)	(83)	(78)	(79)	(21)	(30)	(98)	(208)

1.4 - Hauteskundeei eskaintako arreta ingurune pertsonalean / Atención prestada a las elecciones en el entorno personal

Azken aste hauetan, azaroaren 10eko hauteskunde horiei buruz hitz egin duzu familiarekin askotan, noizean behin, oso noizean behin, inoiz edo ia inoiz ez? Eta lagunekin? Eta lankide edo ikaskideekin? /

Durante estas últimas semanas, ¿hasta qué punto las elecciones del 10 de noviembre han sido tema de conversación con la familia: habitualmente, de vez en cuando, rara vez, nunca o casi nunca? ¿Y con sus amigos/as? ¿Y en el trabajo / lugar de estudio?

	Guztira / Total	LURRALDEA / TERRITORIO			SEXUA / SEXO		ADIN TALDEAK / GRUPOS DE EDAD				
		Araba	Bizkaia	Gipuzkoa	Gizona / Hombre	Emakumea / Mujer	18-29	30-45	46-64	>=65	
FAMILIAREKIN / CON LA FAMILIA	Askotan / Habitualmente	34	28	37	31	34	33	46	40	28	29
	Noizean behin / De vez en cuando	33	37	32	34	29	38	29	31	41	26
	Oso noizean behin / Rara vez	15	15	14	16	18	12	16	18	12	15
	Inoiz edo ia inoiz ez / Nunca o casi nunca	18	21	16	19	19	16	9	11	19	28
	Ed-Ee / Ns-Nc	0	0	0	0	0	1	0	0	0	2
<i>Ehuneko bertikalak / Porcentajes verticales</i>	100	100	100	100	100	100	100	100	100	100	100
<i>n (absolutu haztatu gabeak) / n (absolutos sin ponderar)</i>	(744)	(200)	(297)	(247)	(372)	(372)	(77)	(228)	(267)	(172)	
LAGUNEKIN / CON LAS AMISTADES	Askotan / Habitualmente	26	21	29	24	28	24	37	32	21	21
	Noizean behin / De vez en cuando	33	35	34	31	33	34	37	29	38	29
	Oso noizean behin / Rara vez	18	16	18	19	18	17	15	21	17	15
	Inoiz edo ia inoiz ez / Nunca o casi nunca	23	28	19	26	20	25	11	18	23	33
	Ed-Ee / Ns-Nc	1	1	0	1	0	1	0	0	0	2
<i>Ehuneko bertikalak / Porcentajes verticales</i>	100	100	100	100	100	100	100	100	100	100	
<i>n (absolutu haztatu gabeak) / n (absolutos sin ponderar)</i>	(741)	(199)	(297)	(245)	(373)	(368)	(77)	(228)	(268)	(168)	
LANKIDE / IKASKIDEEKIN / EN EL TRABAJO / LUGAR DE ESTUDIO	Askotan / Habitualmente	15	20	14	15	16	15	20	23	10	2
	Noizean behin / De vez en cuando	24	22	27	21	27	21	27	27	26	5
	Oso noizean behin / Rara vez	16	17	14	20	13	20	23	17	17	5
	Inoiz edo ia inoiz ez / Nunca o casi nunca	38	34	40	37	37	39	27	31	43	57
	Ed-Ee / Ns-Nc	6	7	5	7	7	6	3	2	4	31
<i>Ehuneko bertikalak / Porcentajes verticales</i>	100	100	100	100	100	100	100	100	100	100	
<i>n (absolutu haztatu gabeak) / n (absolutos sin ponderar)</i>	(550)	(140)	(222)	(188)	(294)	(256)	(75)	(210)	(202)	(63)	

Azken aste hauetan, azaroaren 10eko hauteskunde horiei buruz hitz egin duzu familiarekin askotan, noizean behin, oso noizean behin, inoiz edo ia inoiz ez? Eta lagunekin? Eta lankide edo ikaskideekin? /

Durante estas últimas semanas, ¿hasta qué punto las elecciones del 10 de noviembre han sido tema de conversación con la familia: habitualmente, de vez en cuando, rara vez, nunca o casi nunca? ¿Y con sus amigos/as? ¿Y en el trabajo / lugar de estudio?

		2019ko AZAROKO HAUTESKUNDE OROKORRETAKO BOTOA / VOTO EN ELECCIONES GENERALES NOVIEMBRE 2019								
		Guztira / Total	EAJ / PNV	PSE-EE	EH BILDU	ELKARREKIN PODEMOS	PP	Besteak / Otros	Abstentzioa / Abstención	Ed-Ee / Ns-Nc
FAMILIAREKIN / CON LA FAMILIA	Askotan / Habitualmente	34	39	45	45	44	32	23	13	27
	Noizean behin / De vez en cuando	33	32	33	26	37	20	37	28	38
	Oso noizean behin / Rara vez	15	12	12	12	13	17	14	21	17
	Inoiz edo ia inoiz ez / Nunca o casi nunca	18	15	10	17	5	31	25	38	18
	Ed-Ee / Ns-Nc	0	1	0	0	0	0	0	0	1
<i>Ehuneko bertikalak / Porcentajes verticales</i>		100	100	100	100	100	100	100	100	100
<i>n (absolutu haztatu gabeak) / n (absolutos sin ponderar)</i>		(744)	(153)	(82)	(78)	(79)	(21)	(30)	(95)	(206)
LAGUNEKIN / CON LAS AMISTADES	Askotan / Habitualmente	26	27	40	37	39	21	18	13	18
	Noizean behin / De vez en cuando	33	32	30	28	38	24	40	29	37
	Oso noizean behin / Rara vez	18	17	12	13	16	15	17	20	22
	Inoiz edo ia inoiz ez / Nunca o casi nunca	23	23	18	22	6	40	25	38	22
	Ed-Ee / Ns-Nc	1	1	0	0	1	0	0	1	1
<i>Ehuneko bertikalak / Porcentajes verticales</i>		100	100	100	100	100	100	100	100	100
<i>n (absolutu haztatu gabeak) / n (absolutos sin ponderar)</i>		(741)	(150)	(81)	(78)	(78)	(21)	(30)	(97)	(206)
LANKIDE / IKASKIDEKIN / EN EL TRABAJO / LUGAR DE ESTUDIO	Askotan / Habitualmente	15	14	16	15	21	20	27	3	16
	Noizean behin / De vez en cuando	24	28	21	27	30	7	19	15	26
	Oso noizean behin / Rara vez	16	16	10	26	16	4	11	25	13
	Inoiz edo ia inoiz ez / Nunca o casi nunca	38	37	50	29	30	58	30	49	35
	Ed-Ee / Ns-Nc	6	5	3	3	3	10	13	8	9
<i>Ehuneko bertikalak / Porcentajes verticales</i>		100	100	100	100	100	100	100	100	100
<i>n (absolutu haztatu gabeak) / n (absolutos sin ponderar)</i>		(550)	(106)	(58)	(59)	(68)	(13)	(23)	(75)	(148)

1.5 – Hauteskunde-kanpainako jardueren jarraipena / Seguimiento de actos de la campaña electoral

Esango al zenidake hauteskunde-kanpaina honetan zuk honelakorik egin duzun? / ¿Me podría decir si durante esta campaña electoral Ud. ...?

		Guztira / Total	LURRALDEA / TERRITORIO			SEXUA / SEXO		ADIN TALDEAK / GRUPOS DE EDAD			
			Araba	Bizkaia	Gipuzkoa	Gizona / Hombre	Emakumea / Mujer	18-29	30-45	46-64	>=65
HAUTAGAIREN BATEN ELKARRIZKETARIK EDO DEBATERIK IKUSI EDO IRAKURRI HEDABIDEREN BATEAN / HA VISTO O LEÍDO EN ALGÚN MEDIO DE COMUNICACIÓN ALGUNA ENTREVISTA O DEBATE DE ALGÚN CANDIDATO	Bai / Sí	71	71	71	72	76	67	87	74	68	65
	Ez / No	28	29	29	28	24	33	13	26	31	35
	Ed-Ee / Ns-Nc	0	0	0	0	0	0	0	0	0	0
ALDERDIREN BATEN PROGRAMA EDO PROPAGANDA IRAKURRI / HA LEÍDO EL PROGRAMA O LA PROPAGANDA ELECTORAL DE ALGÚN PARTIDO	Bai / Sí	46	49	49	39	46	46	62	54	33	46
	Ez / No	54	52	51	61	54	54	38	46	67	54
	Ed-Ee / Ns-Nc	0	0	0	0	0	0	0	0	0	0
ALDERDIREN BATEN BILERA EDO MITINEN BATERA JOAN / HA ASISTIDO A REUNIONES O MÍTINES DE ALGÚN PARTIDO	Bai / Sí	5	5	5	5	6	4	12	4	4	4
	Ez / No	95	96	95	95	94	96	88	96	96	96
	Ed-Ee / Ns-Nc	0	0	0	0	0	0	0	0	0	0
<i>Ehuneko bertikalak / Porcentajes verticales</i>		100	100	100	100	100	100	100	100	100	100
<i>n (absolutu haztatu gabeak) / n (absolutos sin ponderar)</i>		(750)	(200)	(300)	(250)	(375)	(375)	(77)	(228)	(268)	(177)

		Guztira / Total	2019ko AZAROKO HAUTESKUNDE OROKORRETAKO BOTOA / VOTO EN ELECCIONES GENERALES NOVIEMBRE 2019							Besteak / Otros	Abstentzioa / Abstención	Ed-Ee / Ns-Nc
			EAJ / PNV	PSE-EE	EH BILDU	ELKARREKIN PODEMOS	PP					
HAUTAGAIREN BATEN ELKARRIZKETARIK EDO DEBATERIK IKUSI EDO IRAKURRI HEDABIDEREN BATEAN / HA VISTO O LEÍDO EN ALGÚN MEDIO DE COMUNICACIÓN ALGUNA ENTREVISTA O DEBATE DE ALGÚN CANDIDATO	Bai / Sí	71	76	71	81	83	72	72	45	71		
	Ez / No	28	24	29	19	17	28	28	53	29		
	Ed-Ee / Ns-Nc	0	0	0	0	0	0	0	1	0		
ALDERDIREN BATEN PROGRAMA EDO PROPAGANDA IRAKURRI / HA LEÍDO EL PROGRAMA O LA PROPAGANDA ELECTORAL DE ALGÚN PARTIDO	Bai / Sí	46	55	46	47	61	60	56	20	40		
	Ez / No	54	45	54	53	39	40	44	80	60		
	Ed-Ee / Ns-Nc	0	0	0	0	0	0	0	0	0		
ALDERDIREN BATEN BILERA EDO MITINEN BATERA JOAN / HA ASISTIDO A REUNIONES O MÍTINES DE ALGÚN PARTIDO	Bai / Sí	5	4	5	15	9	0	3	1	3		
	Ez / No	95	96	95	85	91	100	97	99	97		
	Ed-Ee / Ns-Nc	0	0	0	0	0	0	0	0	0		
<i>Ehuneko bertikalak / Porcentajes verticales</i>		100	100	100	100	100	100	100	100	100		
<i>n (absolutu haztatu gabeak) / n (absolutos sin ponderar)</i>		(750)	(153)	(83)	(78)	(79)	(21)	(30)	(98)	(208)		

2 - Hauteskunde portaera 2019ko azaroko Hauteskunde Orokorretan / Comportamiento electoral en las Elecciones Generales de noviembre de 2019

2.1 – Botoa, eskubidea edo betebeharra / El voto como derecho o como deber

Botoa ematea pertsona batzuentzat eskubidea da, erabili daitekeena ala ez. Beste batzuentzat, aldiz, betebeharra da. Zuretzat, pertsonalki ... / Para algunas personas votar es un derecho que se puede ejercer o no, para otras es un deber. Para Ud. personalmente...

	Guztira / Total	LURRALDEA / TERRITORIO			SEXUA / SEXO		ADIN TALDEAK / GRUPOS DE EDAD			
		Araba	Bizkaia	Gipuzkoa	Gizona / Hombre	Emakumea / Mujer	18-29	30-45	46-64	>=65
Eskubidea da / Es un derecho	55	64	54	53	60	50	63	56	62	39
Betebeharra da / Es un deber	41	33	42	43	35	46	34	39	33	57
Ed-Ee / Ns-Nc	4	3	4	4	4	4	3	4	5	4
<i>Ehuneko bertikalak / Porcentajes verticales</i>	100	100	100	100	100	100	100	100	100	100
<i>n (absolutu haztatu gabeak) / n (absolutos sin ponderar)</i>	(750)	(200)	(300)	(250)	(375)	(375)	(77)	(228)	(268)	(177)

	Guztira / Total	2019ko AZAROKO HAUTESKUNDE OROKORRETAKO BOTOA / VOTO EN ELECCIONES GENERALES NOVIEMBRE 2019							
		EAJ / PNV	PSE-EE	EH BILDU	ELKARREKIN PODEMOS	PP	Besteak / Otros	Abstentzioa / Abstención	Ed-Ee / Ns-Nc
Eskubidea da / Es un derecho	55	47	45	50	60	61	49	82	54
Betebeharra da / Es un deber	41	49	53	45	39	36	51	8	42
Ed-Ee / Ns-Nc	4	3	2	5	2	3	0	11	4
<i>Ehuneko bertikalak / Porcentajes verticales</i>	100	100	100	100	100	100	100	100	100
<i>n (absolutu haztatu gabeak) / n (absolutos sin ponderar)</i>	(750)	(153)	(83)	(78)	(79)	(21)	(30)	(98)	(208)

2.2 – Hauteskunde aurreko inkestaren eragina botoa erabakitzean / Influencia de los sondeos preelectorales en la decisión de voto

Izan al duzu hauteskundeei buruzko inkestaren baten berririk? / ¿Tuvo Ud. conocimiento de alguna encuesta sobre las elecciones?

	Guztira / Total	LURRALDEA / TERRITORIO			SEXUA / SEXO		ADIN TALDEAK / GRUPOS DE EDAD			
		Araba	Bizkaia	Gipuzkoa	Gizona / Hombre	Emakumea / Mujer	18-29	30-45	46-64	>=65
Bai / Sí	57	61	57	56	66	48	47	60	60	53
Ez / No	43	39	43	44	34	52	53	40	40	47
Ed-Ee / Ns-Nc	0	0	0	0	0	0	0	0	0	0
<i>Ehuneko bertikalak / Porcentajes verticales</i>	100	100	100	100	100	100	100	100	100	100
<i>n (absolutu haztatu gabeak) / n (absolutos sin ponderar)</i>	(750)	(200)	(300)	(250)	(375)	(375)	(77)	(228)	(268)	(177)

	Guztira / Total	2019ko AZAROKO HAUTESKUNDE OROKORRETAKO BOTOA / VOTO EN ELECCIONES GENERALES NOVIEMBRE 2019							
		EAJ / PNV	PSE-EE	EH BILDU	ELKARREKIN PODEMOS	PP	Besteak / Otros	Abstentzioa / Abstención	Ed-Ee / Ns-Nc
Bai / Sí	57	58	56	65	69	52	57	42	56
Ez / No	43	42	44	35	29	48	43	58	44
Ed-Ee / Ns-Nc	0	0	0	0	2	0	0	0	0
<i>Ehuneko bertikalak / Porcentajes verticales</i>	100	100	100	100	100	100	100	100	100
<i>n (absolutu haztatu gabeak) / n (absolutos sin ponderar)</i>	(750)	(153)	(83)	(78)	(79)	(21)	(30)	(98)	(208)

Eta zein neurritan izan duzu kontuan inkesta horien emaitza zure botoa erabakitzerakoan: asko, nahikoa, gutxi edo batere ez? /

¿Y en qué medida tuvo en cuenta los resultados de esas encuestas a la hora de decidir su voto: mucho, bastante, poco o nada?

Galdera hau egin zaie soilik hauteskundeei buruzko inkestaren baten berririk izan zutenei (%57) / Pregunta realizada sólo a quienes tuvieron conocimiento de alguna encuesta sobre las elecciones (57%)

	Guztira / Total	LURRALDEA / TERRITORIO			SEXUA / SEXO		ADIN TALDEAK / GRUPOS DE EDAD			
		Araba	Bizkaia	Gipuzkoa	Gizona / Hombre	Emakumea / Mujer	18-29	30-45	46-64	>=65
Askó / Mucho	2	0	3	1	1	3	0	2	1	4
Nahikoa / Bastante	6	7	7	5	8	5	10	6	4	9
Gutxi / Poco	13	15	12	14	12	15	21	18	10	8
Batere ez / Nada	78	78	76	81	79	77	69	73	84	78
Ed-Ee / Ns-Nc	1	1	1	0	1	1	0	0	1	1
<i>Ehuneko bertikalak / Porcentajes verticales</i>	100	100	100	100	100	100	100	100	100	100
<i>n (absolutu haztatu gabeak) / n (absolutos sin ponderar)</i>	(431)	(122)	(170)	(139)	(251)	(180)	(37)	(136)	(163)	(95)

	Guztira / Total	2019ko AZAROKO HAUTESKUNDE OROKORRETAKO BOTOA / VOTO EN ELECCIONES GENERALES NOVIEMBRE 2019							
		EAJ / PNV	PSE-EE	EH BILDU	ELKARREKIN PODEMOS	PP	Besteak / Otros	Abstentzioa / Abstención	Ed-Ee / Ns-Nc
Askó / Mucho	2	4	0	3	0	0	7	0	1
Nahikoa / Bastante	6	4	10	3	6	11	12	4	8
Gutxi / Poco	13	12	15	13	13	5	17	9	15
Batere ez / Nada	78	80	75	81	81	84	64	79	76
Ed-Ee / Ns-Nc	1	0	0	0	0	0	0	9	0
<i>Ehuneko bertikalak / Porcentajes verticales</i>	100	100	100	100	100	100	100	100	100
<i>n (absolutu haztatu gabeak) / n (absolutos sin ponderar)</i>	(431)	(89)	(47)	(53)	(52)	(12)	(16)	(42)	(120)

2.3 – Euskadiko edo Estatuko gaien eragina botoa erabakitzean / Influencia de temas vascos o estatales en la decisión de voto

Igandeko Hauteskunde Orokor hauetan, zure botoa eman edo ez eta nori eman erabakitze orduan, zer izan da garrantzitsuen? /

En estas Elecciones Generales, ante la decisión de votar o no y a quién hacerlo, ¿qué ha tenido Ud. más en cuenta o qué ha influido más en su decisión?

	Guztira / Total	LURRALDEA / TERRITORIO			SEXUA / SEXO		ADIN TALDEAK / GRUPOS DE EDAD			
		Araba	Bizkaia	Gipuzkoa	Gizona / Hombre	Emakumea / Mujer	18-29	30-45	46-64	>=65
Euskadiri buruzko gaiak / Los temas del País Vasco	46	39	49	46	46	47	40	46	47	49
Espainiari buruzko gaiak / Los temas de España	32	40	30	32	32	33	48	35	31	23
Biei buruzko gaiak berdin / Ambos temas por igual *	16	14	17	16	16	17	10	14	16	23
Bietako bat ere ez / Ninguno de los dos *	4	6	3	5	6	3	2	4	6	2
Ed-Ee / Ns-Nc	1	1	1	1	1	1	0	0	1	2
<i>Ehuneko bertikalak / Porcentajes verticales</i>	<i>100</i>	<i>100</i>	<i>100</i>	<i>100</i>	<i>100</i>	<i>100</i>	<i>100</i>	<i>100</i>	<i>100</i>	<i>100</i>
<i>n (absolutu haztatu gabeak) / n (absolutos sin ponderar)</i>	<i>(750)</i>	<i>(200)</i>	<i>(300)</i>	<i>(250)</i>	<i>(375)</i>	<i>(375)</i>	<i>(77)</i>	<i>(228)</i>	<i>(268)</i>	<i>(177)</i>

	Guztira / Total	2019ko AZAROKO HAUTESKUNDE OROKORRETAKO BOTOA / VOTO EN ELECCIONES GENERALES NOVIEMBRE 2019							
		EAJ / PNV	PSE-EE	EH BILDU	ELKARREKIN PODEMOS	PP	Besteak / Otros	Abstentzioa / Abstención	Ed-Ee / Ns-Nc
Euskadiri buruzko gaiak / Los temas del País Vasco	46	80	15	80	20	5	20	31	45
Espainiari buruzko gaiak / Los temas de España	32	7	65	4	56	88	66	25	32
Biei buruzko gaiak berdin / Ambos temas por igual *	16	13	17	15	22	7	7	15	20
Bietako bat ere ez / Ninguno de los dos *	4	1	3	0	2	0	7	23	2
Ed-Ee / Ns-Nc	1	0	0	0	0	0	0	6	1
<i>Ehuneko bertikalak / Porcentajes verticales</i>	<i>100</i>	<i>100</i>	<i>100</i>	<i>100</i>	<i>100</i>	<i>100</i>	<i>100</i>	<i>100</i>	<i>100</i>
<i>n (absolutu haztatu gabeak) / n (absolutos sin ponderar)</i>	<i>(750)</i>	<i>(153)</i>	<i>(83)</i>	<i>(78)</i>	<i>(79)</i>	<i>(21)</i>	<i>(30)</i>	<i>(98)</i>	<i>(208)</i>

* Erantzun aukera hauek ez zitzaizkien irakurri inkestatuei / Estas opciones de respuesta no se leyeron a las y los encuestados

2.4 – Hauteskundearen errepikapenaren eragina botoa erabakitzean / Influencia de la repetición electoral en la decisión de voto

Jakingo duzun bezala, apirilean Hauteskunde Orokorrek egin ziren, baina gobernua osatzeko akordiorik lortu ez zenez, igande honetan errepikatu egin dira hauteskundeak. Zure ustez zein neurritan eragin ditu gertaera horrek hauteskunde hauetako zure jokaera erabakitzean? /

Como Ud. sabrá el pasado mes de abril se celebraron Elecciones Generales, pero no se llegó a ningún acuerdo para formar gobierno, por lo que este pasado domingo se han repetido las elecciones. ¿en qué medida diría Ud. que esa circunstancia le ha influido a la hora de decidir su comportamiento en esta elecciones?

	Guztira / Total	LURRALDEA / TERRITORIO			SEXUA / SEXO		ADIN TALDEAK / GRUPOS DE EDAD			
		Araba	Bizkaia	Gipuzkoa	Gizona / Hombre	Emakumea / Mujer	18-29	30-45	46-64	>=65
Asko / Mucho	20	22	21	16	19	20	25	24	18	14
Dezente / Bastante	19	19	19	21	18	21	25	20	19	17
Gutxi / Poco	19	22	21	16	20	19	28	19	20	15
Batere ez / Nada	40	37	38	46	43	38	22	36	43	49
Ed-Ee / Ns-Nc	1	1	2	1	0	2	0	1	0	4
<i>Ehuneko bertikalak / Porcentajes verticales</i>	100	100	100	100	100	100	100	100	100	100
<i>n (absolutu haztatu gabeak) / n (absolutos sin ponderar)</i>	(750)	(200)	(300)	(250)	(375)	(375)	(77)	(228)	(268)	(177)

	Guztira / Total	2019ko AZAROKO HAUTESKUNDE OROKORRETAKO BOTOA / VOTO EN ELECCIONES GENERALES NOVIEMBRE 2019							
		EAJ / PNIV	PSE-EE	EH BILDU	ELKARREKIN PODEMOS	PP	Besteak / Otros	Abstentzioa / Abstención	Ed-Ee / Ns-Nc
Asko / Mucho	20	16	23	13	25	23	25	31	15
Dezente / Bastante	19	14	22	15	22	21	34	6	27
Gutxi / Poco	19	21	19	19	25	10	26	16	17
Batere ez / Nada	40	47	35	53	27	46	16	44	39
Ed-Ee / Ns-Nc	1	2	2	0	1	0	0	2	1
<i>Ehuneko bertikalak / Porcentajes verticales</i>	100	100	100	100	100	100	100	100	100
<i>n (absolutu haztatu gabeak) / n (absolutos sin ponderar)</i>	(750)	(153)	(83)	(78)	(79)	(21)	(30)	(98)	(208)

2.5 – Botoari buruzko erabakiaren momentua / Momento de la decisión de voto

2.5.1 – Botoa emateko erabakia / Decisión de votar

Noiz erabaki zenuen botoa emango zenuela? / ¿Cuándo decidió que iba a acudir a votar?

Galdera hau egin zaie soilik botoa ematera joan zirenei (%87) / Pregunta realizada sólo a quienes acudieron a votar (87%)

	Guztira / Total	LURRALDEA / TERRITORIO			SEXUA / SEXO		ADIN TALDEAK / GRUPOS DE EDAD			
		Araba	Bizkaia	Gipuzkoa	Gizona / Hombre	Emakumea / Mujer	18-29	30-45	46-64	>=65
Hauteskunde-kanpaina hasi baino lehen / Antes de que se iniciase la campaña electoral	80	78	80	82	82	79	63	81	81	86
Hauteskunde-kanpainan / Durante la campaña electoral	10	12	11	8	9	11	18	11	10	7
Hauteskundeen aurreko egunean (“hausnarketarako egunean”) / El día anterior a las elecciones (“jornada de reflexión”)	2	3	3	2	2	3	5	2	3	1
Hauteskundeen egunean bertan / El mismo día de las elecciones	7	7	6	9	7	6	13	7	6	5
Ed-Ee / Ns-Nc	0	1	0	0	0	0	0	0	0	1
<i>Ehuneko bertikalak / Porcentajes verticales</i>	100	100	100	100	100	100	100	100	100	100
<i>n (absolutu haztatu gabeak) / n (absolutos sin ponderar)</i>	(652)	(159)	(270)	(223)	(313)	(339)	(66)	(199)	(227)	(160)

	Guztira / Total	2019ko AZAROKO HAUTESKUNDE OROKORRETAKO BOTOA / VOTO EN ELECCIONES GENERALES NOVIEMBRE 2019						
		EAJ / PNV	PSE-EE	EH BILDU	ELKARREKIN PODEMOS	PP	Besteak / Otros	Ed-Ee / Ns-Nc
Hauteskunde-kanpaina hasi baino lehen / Antes de que se iniciase la campaña electoral	80	84	78	87	85	86	62	77
Hauteskunde-kanpainan / Durante la campaña electoral	10	8	12	6	9	3	19	13
Hauteskundeen aurreko egunean (“hausnarketarako egunean”) / El día anterior a las elecciones (“jornada de reflexión”)	2	1	2	0	3	0	3	4
Hauteskundeen egunean bertan / El mismo día de las elecciones	7	7	8	7	3	11	16	6
Ed-Ee / Ns-Nc	0	0	0	1	0	0	0	1
<i>Ehuneko bertikalak / Porcentajes verticales</i>	100	100	100	100	100	100	100	100
<i>n (absolutu haztatu gabeak) / n (absolutos sin ponderar)</i>	(652)	(153)	(83)	(78)	(79)	(21)	(30)	(208)

2.5.2 – Botorik ez emateko erabakia / Decisión de no votar

Noiz erabaki zenuen botorik EZ ematea? / ¿Cuándo decidió que NO iba a acudir a votar?

Galdera hau egin zaie soilik botorik eman EZ zutenei (%13) / Pregunta realizada sólo a quienes NO acudieron a votar (13%)

	Guztira / Total	LURRALDEA / TERRITORIO			SEXUA / SEXO		ADIN TALDEAK / GRUPOS DE EDAD			
		Araba	Bizkaia	Gipuzkoa	Gizona / Hombre	Emakumea / Mujer	18-29	30-45	46-64	>=65
Hauteskunde-kanpaina hasi baino lehen / Antes de que se iniciase la campaña electoral	61	68	53	67	61	61	15	64	65	78
Hauteskunde-kanpainan / Durante la campaña electoral	14	15	13	15	14	14	30	7	21	0
Hauteskundeen aurreko egunean (“hausnarketarako egunean”) / El día anterior a las elecciones (“jornada de reflexión”)	0	0	0	0	0	0	0	0	0	0
Hauteskundeen egunean bertan / El mismo día de las elecciones	18	12	23	15	16	21	21	26	13	13
Ed-Ee / Ns-Nc	7	5	10	4	9	3	34	2	2	9
<i>Ehuneko bertikalak / Porcentajes verticales</i>	<i>100</i>	<i>100</i>	<i>100</i>	<i>100</i>	<i>100</i>	<i>100</i>	<i>100</i>	<i>100</i>	<i>100</i>	<i>100</i>
<i>n (absolutu haztatu gabeak) / n (absolutos sin ponderar)</i>	<i>(97)</i>	<i>(40)</i>	<i>(30)</i>	<i>(27)</i>	<i>(62)</i>	<i>(35)</i>	<i>(11)</i>	<i>(29)</i>	<i>(41)</i>	<i>(16)</i>

2.6 – Emandako botoan uste sendoa / Convicción en el voto emitido

Zure botoa nola erabaki zenuela esango zenuke: konbentzimenduz, hainbat zalantzekin edo aukera txarretan onena zelako? / ¿Diría Ud. que decidió su voto convencido/a, con ciertas dudas o porque se trataba de la opción menos mala?

Galdera hau egin zaie soilik botoa ematera joan zirenei (%87) / Pregunta realizada sólo a quienes acudieron a votar (87%)

	Guztira / Total	LURRALDEA / TERRITORIO			SEXUA / SEXO		ADIN TALDEAK / GRUPOS DE EDAD			
		Araba	Bizkaia	Gipuzkoa	Gizona / Hombre	Emakumea / Mujer	18-29	30-45	46-64	>=65
Konbentzimenduz / Convencido/a	59	58	57	62	60	58	52	53	60	68
Hainbat zalantzekin / Con ciertas dudas	11	14	11	10	9	14	18	17	8	8
Txarretan aukerarik onena zen / Se trataba de la opción menos mala	29	28	31	27	31	27	30	30	32	23
Ed-Ee / Ns-Nc	0	1	0	0	0	0	0	0	0	1
<i>Ehuneko bertikalak / Porcentajes verticales</i>	100	100	100	100	100	100	100	100	100	100
<i>n (absolutu haztatu gabeak) / n (absolutos sin ponderar)</i>	(652)	(159)	(270)	(223)	(313)	(339)	(66)	(199)	(227)	(160)

	Guztira / Total	2019ko AZAROKO HAUTESKUNDE OROKORRETAKO BOTOA / VOTO EN ELECCIONES GENERALES NOVIEMBRE 2019						
		EAJ / PNV	PSE-EE	EH BILDU	ELKARREKIN PODEMOS	PP	Besteak / Otros	Ed-Ee / Ns-Nc
Konbentzimenduz / Convencido/a	59	68	49	76	55	47	38	56
Hainbat zalantzekin / Con ciertas dudas	11	6	18	5	15	7	17	13
Txarretan aukerarik onena zen / Se trataba de la opción menos mala	29	25	33	19	29	47	44	30
Ed-Ee / Ns-Nc	0	1	0	0	1	0	2	0
<i>Ehuneko bertikalak / Porcentajes verticales</i>	100	100	100	100	100	100	100	100
<i>n (absolutu haztatu gabeak) / n (absolutos sin ponderar)</i>	(652)	(153)	(83)	(78)	(79)	(21)	(30)	(208)

2.7 - Boto emaien leialtasuna / Fidelidad de voto de las y los votantes

Beti alderdi politiko berari botoa eman ohi dion pertsona zara zu, normalki alderdi berari botoa eman ohi diona edo, kasuan kasu gehien konbentzitzen zaituenaren arabera, alderdi bati edo besteri botoa eman edo abstenitzen zarena? / ¿Ud. es de las personas que votan siempre al mismo partido, que suelen votar al mismo partido, aunque alguna vez cambien o que según lo que más les convenza en ese momento, votan a un partido u otro, o no votan?

Galdera hau egin zaie soilik botoa ematera joan zirenei (%87) / Pregunta realizada sólo a quienes acudieron a votar (87%)

	Guztira / Total	LURRALDEA / TERRITORIO			SEXUA / SEXO		ADIN TALDEAK / GRUPOS DE EDAD			
		Araba	Bizkaia	Gipuzkoa	Gizona / Hombre	Emakumea / Mujer	18-29	30-45	46-64	>=65
Beti alderdi berari eman ohi dio botoa / Votan siempre al mismo partido	45	47	43	47	42	47	31	37	46	58
Normalki alderdi berari eman ohi dio botoa / Suelen votar al mismo partido, aunque alguna vez cambien	24	26	25	22	23	24	26	24	27	18
Kasuan kasu gehien konbentzitzen duenaren arabera / Según lo que más les convenza en ese momento	31	26	32	31	34	28	40	39	26	23
Boto zuria edo nuloa / Vota en blanco o nulo *	0	0	0	0	0	0	0	0	0	0
Botoa eman dezakeen lehen aldía da / Es la primera vez que puede votar *	0	1	0	0	0	0	1	0	0	0
Ed-Ee / Ns-Nc	0	1	1	0	1	0	2	0	0	1
<i>Ehuneko bertikalak / Porcentajes verticales</i>	100	100	100	100	100	100	100	100	100	100
<i>n (absolutu haztatu gabeak) / n (absolutos sin ponderar)</i>	(652)	(159)	(270)	(223)	(313)	(339)	(66)	(199)	(227)	(160)

	Guztira / Total	2019ko AZAROKO HAUTESKUNDE OROKORRETAKO BOTOA / VOTO EN ELECCIONES GENERALES NOVIEMBRE 2019						
		EAJ / PN	PSE-EE	EH BILDU	ELKARREKIN PODEMOS	PP	Besteak / Otros	Ed-Ee / Ns-Nc
Beti alderdi berari eman ohi dio botoa / Votan siempre al mismo partido	45	56	42	69	26	22	6	44
Normalki alderdi berari eman ohi dio botoa / Suelen votar al mismo partido, aunque alguna vez cambien	24	20	30	16	35	34	18	23
Kasuan kasu gehien konbentzitzen duenaren arabera / Según lo que más les convenza en ese momento	31	23	28	15	38	44	73	33
Boto zuria edo nuloa / Vota en blanco o nulo *	0	0	0	0	0	0	3	0
Botoa eman dezakeen lehen aldía da / Es la primera vez que puede votar *	0	0	0	0	1	0	0	0
Ed-Ee / Ns-Nc	0	1	0	0	0	0	0	1
<i>Ehuneko bertikalak / Porcentajes verticales</i>	100	100	100	100	100	100	100	100
<i>n (absolutu haztatu gabeak) / n (absolutos sin ponderar)</i>	(652)	(153)	(83)	(78)	(79)	(21)	(30)	(208)

* Erantzun aukera hau ez zitzairen irakurri inkestatuiei / Esta opción de respuesta no se leyó a las y los encuestados

2.8 – Boto erabakia hauteskunde emaitzak aurrez ezagutu izan balituzte / Decisión respecto al voto de haber conocido antes los resultados electorales

2.8.1 – Boto emaleena / De quienes votaron

Hauteskundeetako emaitzak ikusita, nahiago zenuke botoa beste alderdi bati eman izan bazenio, nahiago zenuke abstenitu izan bazina edo konforme zaude emandako botoarekin? / Vistos los resultados electorales, ¿preferiría haber votado a otro partido, preferiría haberse abstenido, o está conforme con su voto?

Galdera hau egin zaie soilik botoa ematera joan zirenei (%87) / Pregunta realizada sólo a quienes acudieron a votar (87%)

	Guztira / Total	LURRALDEA / TERRITORIO			SEXUA / SEXO		ADIN TALDEAK / GRUPOS DE EDAD			
		Araba	Bizkaia	Gipuzkoa	Gizona / Hombre	Emakumea / Mujer	18-29	30-45	46-64	>=65
Nahiago zenuke beste alderdi bati botoa eman izan bazenio / Preferiría haber votado a otro partido	1	2	1	1	1	2	3	2	1	1
Nahiago zenuke abstenitu izan bazina / Preferiría haberse abstenido	1	1	1	0	1	1	2	1	0	1
Nahiago zenuke boto zuria edo baliogabea eman izan bazenu / Preferiría haber votado en blanco o nulo	1	1	1	2	1	1	3	1	1	1
Konforme zaude emandako botoarekin / Está conforme con su voto	96	95	95	96	95	96	91	96	96	96
Ed-Ee / Ns-Nc	1	1	1	0	1	1	0	0	2	1
<i>Ehuneko bertikalak / Porcentajes verticales</i>	100	100	100	100	100	100	100	100	100	100
<i>n (absolutu haztatu gabeak) / n (absolutos sin ponderar)</i>	(652)	(159)	(270)	(223)	(313)	(339)	(66)	(199)	(227)	(160)

	Guztira / Total	2019ko AZAROKO HAUTESKUNDE OROKORRETAKO BOTOA / VOTO EN ELECCIONES GENERALES NOVIEMBRE 2019						
		EAJ / PNV	PSE-EE	EH BILDU	ELKARREKIN PODEMOS	PP	Besteak / Otros	Ed-Ee / Ns-Nc
Nahiago zenuke beste alderdi bati botoa eman izan bazenio / Preferiría haber votado a otro partido	1	0	0	0	1	0	13	2
Nahiago zenuke abstenitu izan bazina / Preferiría haberse abstenido	1	1	2	0	0	0	0	1
Nahiago zenuke boto zuria edo baliogabea eman izan bazenu / Preferiría haber votado en blanco o nulo	1	1	2	0	1	0	6	2
Konforme zaude emandako botoarekin / Está conforme con su voto	96	97	95	98	98	100	82	95
Ed-Ee / Ns-Nc	1	1	1	2	0	0	0	1
<i>Ehuneko bertikalak / Porcentajes verticales</i>	100	100	100	100	100	100	100	100
<i>n (absolutu haztatu gabeak) / n (absolutos sin ponderar)</i>	(652)	(153)	(83)	(78)	(79)	(21)	(30)	(208)

2.8.2 – Botorik eman ez zutenena / De quienes no votaron

Hauteskundeetako emaitzak ikusita, nahiago zenuke botoa eman izan bazenu hauteskunde hauetan? / Vistos los resultados electorales, ¿preferiría haber votado en estas elecciones?

Galdera hau egin zaie soilik botorik eman **EZ** zutenei (%13) / Pregunta realizada sólo a quienes **NO** acudieron a votar (13%)

	Guztira / Total	LURRALDEA / TERRITORIO			SEXUA / SEXO		ADIN TALDEAK / GRUPOS DE EDAD			
		Araba	Bizkaia	Gipuzkoa	Gizona / Hombre	Emakumea / Mujer	18-29	30-45	46-64	>=65
Bai / Sí	19	18	23	15	18	21	44	13	20	13
Ez / No	70	70	63	81	74	65	56	72	79	58
Ed-Ee / Ns-Nc	10	12	13	4	8	14	0	16	2	29
<i>Ehuneko bertikalak / Porcentajes verticales</i>	100	100	100	100	100	100	100	100	100	100
<i>n (absolutu haztatu gabeak) / n (absolutos sin ponderar)</i>	(97)	(40)	(30)	(27)	(62)	(35)	(11)	(29)	(41)	(16)

2.9 – Botoa ez emateko arrazoiak / Motivos para no votar

Nagusiki zein arrazoiengatik ez zenuen botorik eman? / ¿Cuál fue la razón principal que le impulsó a no votar?

Galdera hau egin zaie soilik botorik eman **EZ** zutenei (%13) / Pregunta realizada sólo a quienes **NO** acudieron a votar (13%)

	Guztira / Total	LURRALDEA / TERRITORIO			SEXUA / SEXO		ADIN TALDEAK / GRUPOS DE EDAD			
		Araba	Bizkaia	Gipuzkoa	Gizona / Hombre	Emakumea / Mujer	18-29	30-45	46-64	>=65
<i>Politikariekin desengainatuta zaude / Está Ud. desengañado/a de las y los políticos</i>	44	33	57	33	46	40	12	50	54	29
<i>Ezin izan botoa eman zure borondateaz besteko arrazoiengatik / No pudo acudir por causas ajenas a su voluntad</i>	19	18	17	22	16	22	60	16	6	23
<i>Inolako alderdi edo politikaririk ez zintuen konbentzitzen / No había ningún partido ni político/a que le llegase a convencer</i>	8	23	3	4	9	7	10	6	9	9
<i>Berdin da botoa eman ala ez, ez du ezertarako balio / Da lo mismo votar que no votar, no sirve para nada</i>	6	5	3	11	8	3	0	0	7	19
<i>Hauteskunde hauek ez zitzaizkizun interesatzen / Estas elecciones no le interesaban</i>	6	7	10	0	8	4	17	7	5	0
<i>Beste arrazoi bat / Otra razón</i>	16	15	10	26	13	21	0	21	16	19
Ed-Ee / Ns-Nc	1	0	0	4	0	3	0	0	3	0
<i>Ehuneko bertikalak / Porcentajes verticales</i>	100	100	100	100	100	100	100	100	100	100
<i>n (absolutu haztatu gabeak) / n (absolutos sin ponderar)</i>	(97)	(40)	(30)	(27)	(62)	(35)	(11)	(29)	(41)	(16)

3 – Hauteskunde Orokorren emaitzen balorazioa / Valoración de los resultados de las Elecciones Generales

3.1 - Espainiako emaitzen ezagutza eta balorazioa / Conocimiento y valoración de los resultados de España

*Esango zenidake zein alderdik lortu duen boto gehien **Spainian** Diputatuen Kongresurako? / ¿Me podría decir qué partido es el que ha logrado más votos **en España** para el Congreso de los Diputados?*

	Guztira / Total	LURRALDEA / TERRITORIO			SEXUA / SEXO		ADIN TALDEAK / GRUPOS DE EDAD			
		Araba	Bizkaia	Gipuzkoa	Gizona / Hombre	Emakumea / Mujer	18-29	30-45	46-64	>=65
PSOE	90	88	91	90	94	87	89	90	93	87
PP	1	0	1	0	1	1	0	0	1	1
VOX	1	1	0	1	0	1	0	0	0	1
EAJ-PNV	0	0	0	0	0	0	0	0	0	1
Beste erantzun batzuk / Otras respuestas	0	0	0	0	0	0	0	0	0	1
Ed-Ee / Ns-Nc	8	12	7	8	5	11	11	10	5	9
<i>Ehuneko bertikalak / Porcentajes verticales</i>	<i>100</i>	<i>100</i>	<i>100</i>	<i>100</i>	<i>100</i>	<i>100</i>	<i>100</i>	<i>100</i>	<i>100</i>	<i>100</i>
<i>n (absolutu haztatu gabeak) / n (absolutos sin ponderar)</i>	<i>(750)</i>	<i>(200)</i>	<i>(300)</i>	<i>(250)</i>	<i>(375)</i>	<i>(375)</i>	<i>(77)</i>	<i>(228)</i>	<i>(268)</i>	<i>(177)</i>

	Guztira / Total	2019ko AZAROKO HAUTESKUNDE OROKORRETAKO BOTOA / VOTO EN ELECCIONES GENERALES NOVIEMBRE 2019							
		EAJ / PNV	PSE-EE	EH BILDU	ELKARREKIN PODEMOS	PP	Besteak / Otros	Abstentzioa / Abstención	Ed-Ee / Ns-Nc
PSOE	90	91	88	97	99	95	94	87	86
PP	1	1	2	0	0	0	0	0	2
VOX	1	0	0	2	1	0	2	0	0
EAJ-PNV	0	1	0	0	0	0	0	0	0
Beste erantzun batzuk / Otras respuestas	0	0	2	0	0	0	0	0	0
Ed-Ee / Ns-Nc	8	8	9	1	0	5	5	13	12
<i>Ehuneko bertikalak / Porcentajes verticales</i>	<i>100</i>	<i>100</i>	<i>100</i>	<i>100</i>	<i>100</i>	<i>100</i>	<i>100</i>	<i>100</i>	<i>100</i>
<i>n (absolutu haztatu gabeak) / n (absolutos sin ponderar)</i>	<i>(750)</i>	<i>(153)</i>	<i>(83)</i>	<i>(78)</i>	<i>(79)</i>	<i>(21)</i>	<i>(30)</i>	<i>(98)</i>	<i>(208)</i>

Asmatu dute / Aciertan

*Oro har, nola baloratzen dituzu Hauteskunde Orokor hauetan **Espainian** izandako emaitzak oso positiboki, gehienbat positiboki, gehienbat negatiboki ala oso negatiboki? / En conjunto, ¿cómo valora Ud. los resultados de estas Elecciones Generales en **España**: muy positivamente, más bien positivamente, más bien negativamente o muy negativamente?*

Galdera hau egin zaie soilik zein alderdik lortu duen boto gehien **Espainian** Diputatuen Kongresurako asmatu dutenei (%90) / Pregunta realizada sólo a quienes aciertan qué partido o coalición es el que ha logrado más votos en **España** para el Congreso de los Diputados (90%)

	Guztira / Total	LURRALDEA / TERRITORIO			SEXUA / SEXO		ADIN TALDEAK / GRUPOS DE EDAD			
		Araba	Bizkaia	Gipuzkoa	Gizona / Hombre	Emakumea / Mujer	18-29	30-45	46-64	>=65
Oso positiboki / Muy positivamente	3	2	2	4	3	2	1	3	2	5
Gehienbat positiboki / Más bien positivamente	15	13	15	16	13	17	14	14	15	17
Gehienbat negatiboki / Más bien negativamente	39	44	40	35	41	36	36	39	38	40
Oso negatiboki / Muy negativamente	38	35	38	40	37	39	43	42	39	28
Ed-Ee / Ns-Nc	6	6	6	5	5	6	6	2	6	10
<i>Ehuneko bertikalak / Porcentajes verticales</i>	100	100	100	100	100	100	100	100	100	100
<i>n (absolutu haztatu gabeak) / n (absolutos sin ponderar)</i>	(674)	(175)	(274)	(225)	(350)	(324)	(68)	(205)	(249)	(152)

	Guztira / Total	2019ko AZAROKO HAUTESKUNDE OROKORRETAKO BOTOA / VOTO EN ELECCIONES GENERALES NOVIEMBRE 2019							
		EAJ / PNV	PSE-EE	EH BILDU	ELKARREKIN PODEMOS	PP	Besteak / Otros	Abstentzioa / Abstención	Ed-Ee / Ns-Nc
Oso positiboki / Muy positivamente	3	2	9	1	0	0	4	2	4
Gehienbat positiboki / Más bien positivamente	15	11	38	8	15	7	14	16	12
Gehienbat negatiboki / Más bien negativamente	39	40	27	37	37	39	36	30	48
Oso negatiboki / Muy negativamente	38	40	26	51	48	54	40	38	30
Ed-Ee / Ns-Nc	6	7	0	3	1	0	6	14	6
<i>Ehuneko bertikalak / Porcentajes verticales</i>	100	100	100	100	100	100	100	100	100
<i>n (absolutu haztatu gabeak) / n (absolutos sin ponderar)</i>	(674)	(138)	(73)	(76)	(78)	(20)	(27)	(81)	(181)

3.2 - Euskadiko emaitzen ezagutza eta balorazioa / Conocimiento y valoración de los resultados de Euskadi

Esango zenidake zein alderdi den Euskadin boto gehien lortu duena Espainiako Diputatuen Kongresurako? / ¿Me podría decir qué partido ha sido la que ha obtenido más votos al Congreso de los Diputados en Euskadi?

	Guztira / Total	LURRALDEA / TERRITORIO			SEXUA / SEXO		ADIN TALDEAK / GRUPOS DE EDAD			
		Araba	Bizkaia	Gipuzkoa	Gizona / Hombre	Emakumea / Mujer	18-29	30-45	46-64	>=65
EAJ-PNV	82	74	85	82	88	76	72	84	85	80
PSE-EE / PSOE	1	3	0	1	1	1	3	1	1	1
EH BILDU	0	0	0	0	0	0	2	0	0	0
PP	0	0	1	0	0	1	0	1	0	1
Ed-Ee / Ns-Nc	16	23	14	16	10	21	23	13	14	19
<i>Ehuneko bertikalak / Porcentajes verticales</i>	100	100	100	100	100	100	100	100	100	100
<i>n (absolutu haztatu gabeak) / n (absolutos sin ponderar)</i>	(750)	(200)	(300)	(250)	(375)	(375)	(77)	(228)	(268)	(177)

	Guztira / Total	2019ko AZAROKO HAUTESKUNDE OROKORRETAKO BOTOA / VOTO EN ELECCIONES GENERALES NOVIEMBRE 2019							
		EAJ / PNV	PSE-EE	EH BILDU	ELKARREKIN PODEMOS	PP	Besteak / Otros	Abstentzioa / Abstención	Ed-Ee / Ns-Nc
EAJ-PNV	82	89	79	93	94	85	77	72	75
PSE-EE / PSOE	1	2	1	1	0	3	3	0	1
EH BILDU	0	0	3	0	0	0	0	0	0
PP	0	0	0	0	0	0	4	0	1
Ed-Ee / Ns-Nc	16	9	17	6	6	12	16	28	23
<i>Ehuneko bertikalak / Porcentajes verticales</i>	100	100	100	100	100	100	100	100	100
<i>n (absolutu haztatu gabeak) / n (absolutos sin ponderar)</i>	(750)	(153)	(83)	(78)	(79)	(21)	(30)	(98)	(208)

Asmatu dute / Aciertan

Oro har, nola baloratzen dituzu Hauteskunde Orokor hauetan Euskadin izandako emaitzak, gehienbat positiboak ala gehienbat negatiboak izan direla uste duzu? / En conjunto, ¿cómo valora Ud. los resultados de estas Elecciones Generales en Euskadi, más bien positivamente o más bien negativamente?

Galdera hau egin zaie soilik zein alderdik lortu duen boto gehien Euskadin Diputatuen Kongresurako asmatu dutenei (%82) / Pregunta realizada sólo a quienes aciertan qué partido o coalición es el que ha logrado más votos en Euskadi para el Congreso de los Diputados (82%)

	Guztira / Total	LURRALDEA / TERRITORIO			SEXUA / SEXO		ADIN TALDEAK / GRUPOS DE EDAD			
		Araba	Bizkaia	Gipuzkoa	Gizona / Hombre	Emakumea / Mujer	18-29	30-45	46-64	>=65
Oso positiboki / Muy positivamente	35	34	36	35	34	37	41	30	33	45
Gehienbat positiboki / Más bien positivamente	51	51	51	51	49	53	41	54	53	47
Gehienbat negatiboki / Más bien negativamente	7	10	6	6	9	4	10	10	6	3
Oso negatiboki / Muy negativamente	3	3	3	3	3	2	3	3	4	0
Ed-Ee / Ns-Nc	4	2	4	5	4	4	4	3	5	5
<i>Ehuneko bertikalak / Porcentajes verticales</i>	100	100	100	100	100	100	100	100	100	100
<i>n (absolutu haztatu gabeak) / n (absolutos sin ponderar)</i>	(607)	(147)	(254)	(206)	(329)	(278)	(53)	(191)	(223)	(140)

	Guztira / Total	2019ko AZAROKO HAUTESKUNDE OROKORRETAKO BOTOA / VOTO EN ELECCIONES GENERALES NOVIEMBRE 2019							
		EAJ / PNV	PSE-EE	EH BILDU	ELKARREKIN PODEMOS	PP	Besteak / Otros	Abstentzioa / Abstención	Ed-Ee / Ns-Nc
Oso positiboki / Muy positivamente	35	55	28	35	25	15	13	31	33
Gehienbat positiboki / Más bien positivamente	51	42	63	57	57	42	29	44	56
Gehienbat negatiboki / Más bien negativamente	7	0	7	6	12	17	34	11	3
Oso negatiboki / Muy negativamente	3	0	1	0	4	20	25	2	1
Ed-Ee / Ns-Nc	4	2	1	1	2	6	0	11	7
<i>Ehuneko bertikalak / Porcentajes verticales</i>	100	100	100	100	100	100	100	100	100
<i>n (absolutu haztatu gabeak) / n (absolutos sin ponderar)</i>	(607)	(135)	(65)	(73)	(73)	(18)	(22)	(66)	(155)

4 - 2020ko Hauteskunde Autonomikoak / Elecciones Autonómicas 2020

4.1 - Boto gehien lortuko dituen alderdia / Partido que obtendrá más votos

Igandeko hauteskundeak alde batera utzita eta etorkizuneko Euskadiko Hauteskunde Autonomikoetan pentsatuz, zure ustez zein alderdik lortuko ditu boto gehien Eusko Legebiltzarrerako Hauteskunde Autonomiko horietan? /

Olvidándonos de las elecciones celebradas el domingo, y pensando en las futuras Elecciones Autonómicas de Euskadi, ¿qué partido cree Ud. que obtendrá más votos en esas Elecciones Autonómicas al Parlamento Vasco?

	Guztira / Total	LURRALDEA / TERRITORIO			SEXUA / SEXO		ADIN TALDEAK / GRUPOS DE EDAD			
		Araba	Bizkaia	Gipuzkoa	Gizona / Hombre	Emakumea / Mujer	18-29	30-45	46-64	>=65
EAJ / PNV	84	80	85	85	88	81	73	85	91	79
EH BILDU	1	2	1	2	1	2	5	2	1	0
PSE-EE	1	1	1	1	1	1	5	2	0	0
ELKARREKIN PODEMOS	0	0	0	0	0	0	1	0	0	0
Ed-Ee / Ns-Nc	13	16	13	12	10	16	16	11	8	21
<i>Ehuneko bertikalak / Porcentajes verticales</i>	100	100	100	100	100	100	100	100	100	100
<i>n (absolutu haztatu gabeak) / n (absolutos sin ponderar)</i>	(750)	(200)	(300)	(250)	(375)	(375)	(77)	(228)	(268)	(177)

	Guztira / Total	2019ko AZAROKO HAUTESKUNDE OROKORRETAKO BOTOA / VOTO EN ELECCIONES GENERALES NOVIEMBRE 2019							
		EAJ / PNV	PSE-EE	EH BILDU	ELKARREKIN PODEMOS	PP	Besteak / Otros	Abstentzioa / Abstención	Ed-Ee / Ns-Nc
EAJ / PNV	84	91	85	93	91	92	76	76	78
EH BILDU	1	0	3	3	1	0	6	2	0
PSE-EE	1	1	3	0	2	0	3	3	0
ELKARREKIN PODEMOS	0	0	0	0	1	0	0	0	0
Ed-Ee / Ns-Nc	13	8	8	4	5	8	15	19	22
<i>Ehuneko bertikalak / Porcentajes verticales</i>	100	100	100	100	100	100	100	100	100
<i>n (absolutu haztatu gabeak) / n (absolutos sin ponderar)</i>	(750)	(153)	(83)	(78)	(79)	(21)	(30)	(98)	(208)

4.2 - Boto gehien lor ditzan nahiago den alderdia / Partido que prefiere que obtenga más votos

Eta zein alderdik nahiko zenuke boto gehien lortzea hauteskunde horietan? / Y a Ud. ¿qué partido le gustaría que obtuviera más votos en esas elecciones?

	Guztira / Total	LURRALDEA / TERRITORIO			SEXUA / SEXO		ADIN TALDEAK / GRUPOS DE EDAD			
		Araba	Bizkaia	Gipuzkoa	Gizona / Hombre	Emakumea / Mujer	18-29	30-45	46-64	>=65
EAJ / PNV	41	30	45	39	40	42	35	30	46	50
EH BILDU	11	13	10	12	11	11	21	14	9	5
ELKARREKIN PODEMOS	6	8	4	9	8	5	9	9	5	4
PSE-EE	6	9	4	6	5	6	4	6	4	8
PP	1	1	1	1	1	1	1	1	2	1
CIUDADANOS	1	0	1	0	0	1	0	1	1	0
VOX	0	1	0	0	0	1	1	1	0	0
Beste bat / Otro partido	0	0	0	0	0	0	0	0	0	0
Ed-Ee / Ns-Nc	34	39	34	32	34	34	29	38	33	33
<i>Ehuneko bertikalak / Porcentajes verticales</i>	100	100	100	100	100	100	100	100	100	100
<i>n (absolutu haztatu gabeak) / n (absolutos sin ponderar)</i>	(750)	(200)	(300)	(250)	(375)	(375)	(77)	(228)	(268)	(177)

	Guztira / Total	2019ko AZAROKO HAUTESKUNDE OROKORRETAKO BOTOA / VOTO EN ELECCIONES GENERALES NOVIEMBRE 2019							
		EAJ / PNV	PSE-EE	EH BILDU	ELKARREKIN PODEMOS	PP	Besteak / Otros	Abstentzioa / Abstención	Ed-Ee / Ns-Nc
EAJ / PNV	41	86	51	5	20	35	20	31	31
EH BILDU	11	2	0	85	7	0	4	3	2
ELKARREKIN PODEMOS	6	2	0	0	52	0	6	1	1
PSE-EE	6	1	36	0	3	0	4	3	2
PP	1	0	0	0	1	17	7	1	1
CIUDADANOS	1	0	0	0	0	0	8	1	0
VOX	0	0	0	0	0	0	9	1	0
Beste bat / Otro partido	0	0	0	1	0	0	0	0	0
Ed-Ee / Ns-Nc	34	9	13	8	16	48	43	59	63
<i>Ehuneko bertikalak / Porcentajes verticales</i>	100	100	100	100	100	100	100	100	100
<i>n (absolutu haztatu gabeak) / n (absolutos sin ponderar)</i>	(750)	(153)	(83)	(78)	(79)	(21)	(30)	(98)	(208)

