

**Prospekzio
Soziologikoen
Kabinetea**

www.euskadi.eus/ikerketa_soziologikoak

**Gabinete de
Prospección
Sociológica**

www.euskadi.eus/estudios_sociologicos



Maiatzak 26ko Hauteskunde ondoko inkesta

Sondeo postelectoral Elecciones del 26 de mayo

(Mayo 2019ko maiatza)

EUSKO JAURLARITZA

LEHENDAKARITZA



GOBIERNO VASCO

PRESIDENCIA

Aurkibidea / Índice

1 - Maiatzak 26ko hauteskunderi eta kanpainari buruzko interesa eta jarraipena /	
Interés y seguimiento de las elecciones del 26 de mayo y la campaña electoral.....	1
1.1 - Hauteskunderi buruzko interesa / Interés por las Elecciones	1
1.2 - Hauteskunde informazioaren jarraipena hedabideetan / Seguimiento de la información sobre las elecciones en medios	2
1.3 - Hauteskunde-kanpainaren jarraipena Interneten eta sare sozialen bidez / Seguimiento de la campaña electoral en Internet y en las redes sociales	3
1.4 - Hauteskunderi eskainitako arreta ingurune pertsonalean / Atención prestada a las elecciones en el entorno personal	4
1.5 - Hauteskunde-kanpainako jardueren jarraipena / Seguimiento de actos de la campaña electoral	5
1.6 - Hauteskunde aurreko inkesten emaitzei buruzko ezagutza / Conocimiento de los resultados de los sondeos preelectorales	6
1.7 - Hauteskunde aurreko inkesten emaitzen eragina / Influencia de los resultados de los sondeos preelectorales	6
2 - Batzar Nagusietarako Hauteskundeetako hauteskunde portaera /	
Comportamiento electoral en las Elecciones a Juntas Generales	7
2.1 - Botoa erabakitzean lurralde mailako, Euskadiko edo estatuko gaien eragina / Influencia de temas de nivel territorial, de Euskadi o estatales en la decisión de voto	7
2.2 - Botoa edo botorik ez ematea erabakitzeke momentua / Momento de la decisión de voto o abstención	8
2.2.1 - Botoa ematea / Votar	8
2.2.2 - Botorik ez ematea / No votar	9
2.3 - Botoan uste sendoa / Convicción en el voto	10
2.4 - Boto erabakia hauteskunde emaitzak aurrez ezagutu izan balira / Decisión respecto al voto de haber conocido antes los resultados electorales	10
2.5 - Abstentzionisten boto erabakia hauteskunde emaitzak aurrez ezagutu balira / Decisión de las y los abstencionistas de haber conocido antes los resultados electorales	11
2.6 - Lurraldeko emaitzen balorazioa / Valoración de los resultados del territorio	12

3 - Udal Hauteskundeetako hauteskunde portaera /	
Comportamiento electoral en las Elecciones Municipales	13
3.1 - Botoa erabakitzean udal mailako, Euskadiko edo estatuko gaien eragina /	
Influencia de temas de nivel municipal, de Euskadi o estatales en la decisión de voto.....	13
3.2 - Botoa edo botorik ez ematea erabakitzeke momentua /	
Momento de la decisión de voto o abstención	14
3.2.1 - Botoa ematea / Votar	14
3.2.2 - Botorik ez ematea / No votar	15
3.3 - Botoan uste sendoa / Convicción en el voto.....	16
3.4 - Boto erabakia hauteskunde emaitzak aurrez ezagutu izan balira /	
Decisión respecto al voto de haber conocido antes los resultados electorales	16
3.5 - Abstentzionisten boto erabakia hauteskunde emaitzak aurrez ezagutu balira /	
Decisión de las y los abstencionistas de haber conocido antes los resultados electorales	17
3.6 - Udalerriko emaitzen balorazioa / Valoración de los resultados de su municipio.....	18
4 - Zehaztasun teknikoak / Ficha técnica.....	19
5 - Elkarrizketatutako biztanleriaren ezaugarriak /	
Características de la población entrevistada	20
6 - Eranskina: Taldekako emaitzak / Anexo: Resultados por colectivos.....	21

1 - Maiatzak 26ko hauteskundeei eta kanpainari buruzko interesa eta jarraipena / Interés y seguimiento de las elecciones del 26 de mayo y la campaña electoral

1.1 - Hauteskundeei buruzko interesa / Interés por las Elecciones

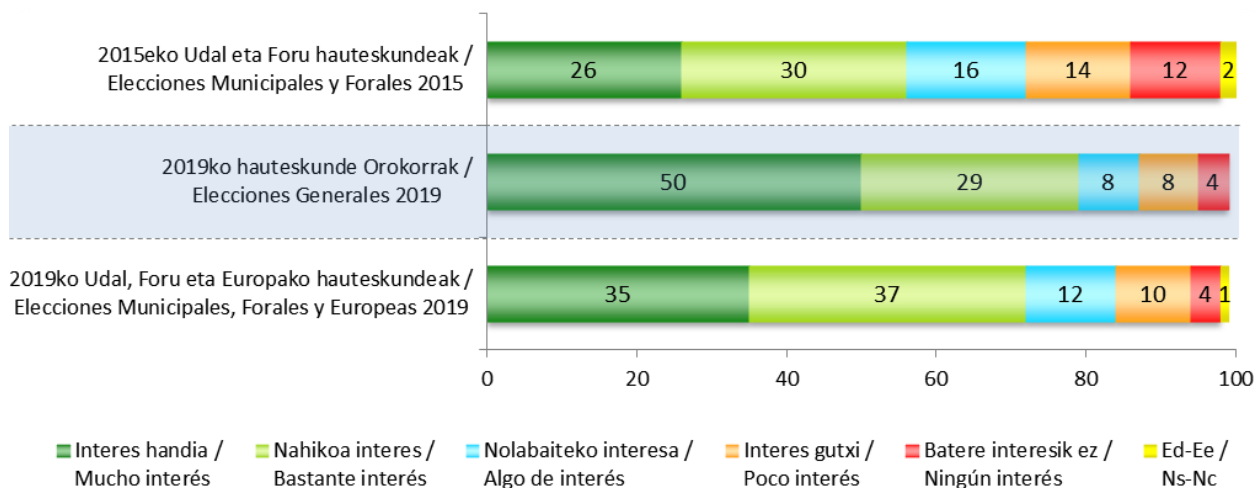
JAKINGO DUZUN BEZALA, IGANDE HONETAN, MAIATZAK 26, UDALETARAKO, BATZAR NAGUSIETARAKO ETA EUROPAKO PARLAMENTURAKO HAUTESKUNDEAK IZAN DIRA. ZENBATEKO INTERESA EDUKI DUTE ZURETZAT HAUTESKUNDE HORIEK? /

COMO UD. SABRÁ, ESTE DOMINGO 26 DE MAYO SE HAN CELEBRADO ELECCIONES MUNICIPALES, A JUNTAS GENERALES Y AL PARLAMENTO EUROPEO. ¿QUÉ INTERÉS HAN TENIDO PARA UD. ESTAS ELECCIONES?

	GUZTIRA / TOTAL
Interes handia / Mucho interés	35
Nahikoa interes / Bastante interés	37
Nolabaiteko interesa / Algo de interés	12
Interes gutxi / Poco interés	10
Batere interesik ez / Ningún interés	4
Ed-Ee / Ns-Nc	1
Ehuneko bertikalak / Porcentajes verticales	100



Taldeko emaitzak kontsultatzeko orrialdea / Página para consultar los resultados por colectivos: 22



1.2 - Hauteskunde informazioaren jarraipena hedabideetan / Seguimiento de la información sobre las elecciones en medios

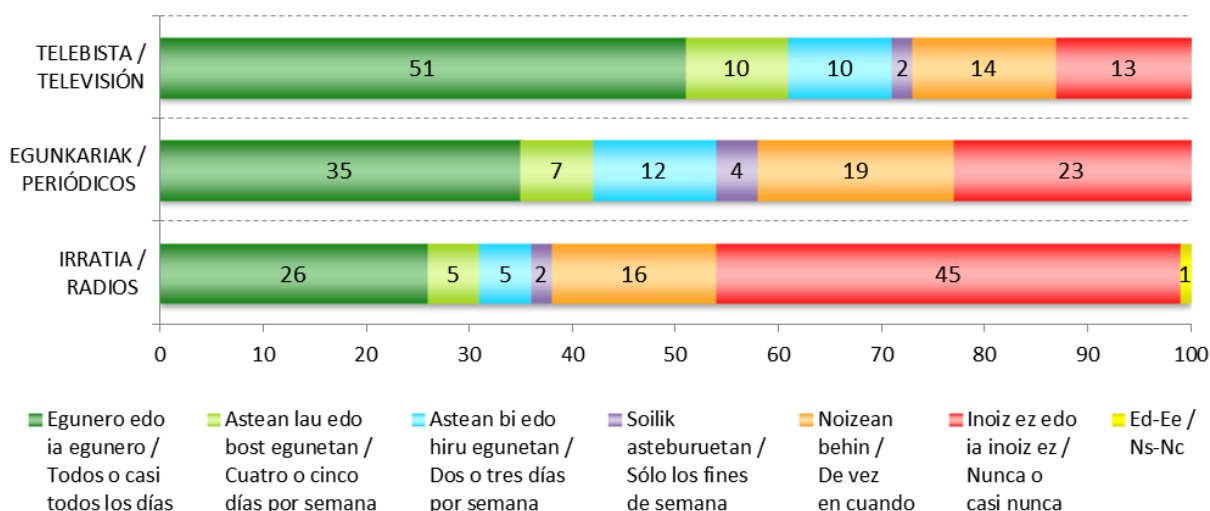
ZEIN MAIZTASUNEKIN JARRAITU DUZU KANPAINAN ZEHAR POLITIKARI ETA HAUTESKUNDEEI BURUZKO INFORMAZIOA EGUNKARIEN BIDEZ? ETA TELEBISTAREN BIDEZ? ETA IRRATIAREN BIDEZ? /

¿ME PODRÍA DECIR CON QUÉ FRECUENCIA HA SEGUIDO UD. LA INFORMACIÓN POLÍTICA Y ELECTORAL DURANTE LA CAMPAÑA A TRAVÉS DE LOS PERIÓDICOS? ¿Y A TRAVÉS DE LA TELEVISIÓN? ¿Y A TRAVÉS DE LA RADIO?

	GUZTIRA / TOTAL	
TELEBISTA / TELEVISIÓN	Egunero edo ia egunero / Todos o casi todos los días	51
	Astean lau edo bost egunetan / Cuatro o cinco días por semana	10
	Astean bi edo hiru egunetan / Dos o tres días por semana	10
	Soilik asteburuetan / Sólo los fines de semana	2
	Noizean behin / De vez en cuando	14
	Inoiz ez edo ia inoiz ez / Nunca o casi nunca	13
	Ed-Ee / Ns-Nc	0
EGUNKARIAK / PERIÓDICOS	Egunero edo ia egunero / Todos o casi todos los días	35
	Astean lau edo bost egunetan / Cuatro o cinco días por semana	7
	Astean bi edo hiru egunetan / Dos o tres días por semana	12
	Soilik asteburuetan / Sólo los fines de semana	4
	Noizean behin / De vez en cuando	19
	Inoiz ez edo ia inoiz ez / Nunca o casi nunca	23
	Ed-Ee / Ns-Nc	0
IRRATIA / RADIO	Egunero edo ia egunero / Todos o casi todos los días	26
	Astean lau edo bost egunetan / Cuatro o cinco días por semana	5
	Astean bi edo hiru egunetan / Dos o tres días por semana	5
	Soilik asteburuetan / Sólo los fines de semana	2
	Noizean behin / De vez en cuando	16
	Inoiz ez edo ia inoiz ez / Nunca o casi nunca	45
	Ed-Ee / Ns-Nc	1
Ehuneko bertikalak / Porcentajes verticales	100	



Taldeakako emaitzak kontsultatzeko orrialdea / Página para consultar los resultados por colectivos: **23**



1.3 - Hauteskunde-kanpainaren jarraipena Interneten eta sare sozialen bidez / Seguimiento de la campaña electoral en Internet y en las redes sociales

ETA HAUTESKUNDE-KANPAINARI EDO HAUTESKUNDE HAUEI BURUZKO INFORMAZIOA INTERNETEN EDO SARE SOZIALEN BITARTEZ (TWITTER, FACEBOOK, BESTE SARE BATZUK) ZEIN MAIZTASUNEKIN JARRAITU DUZU? /

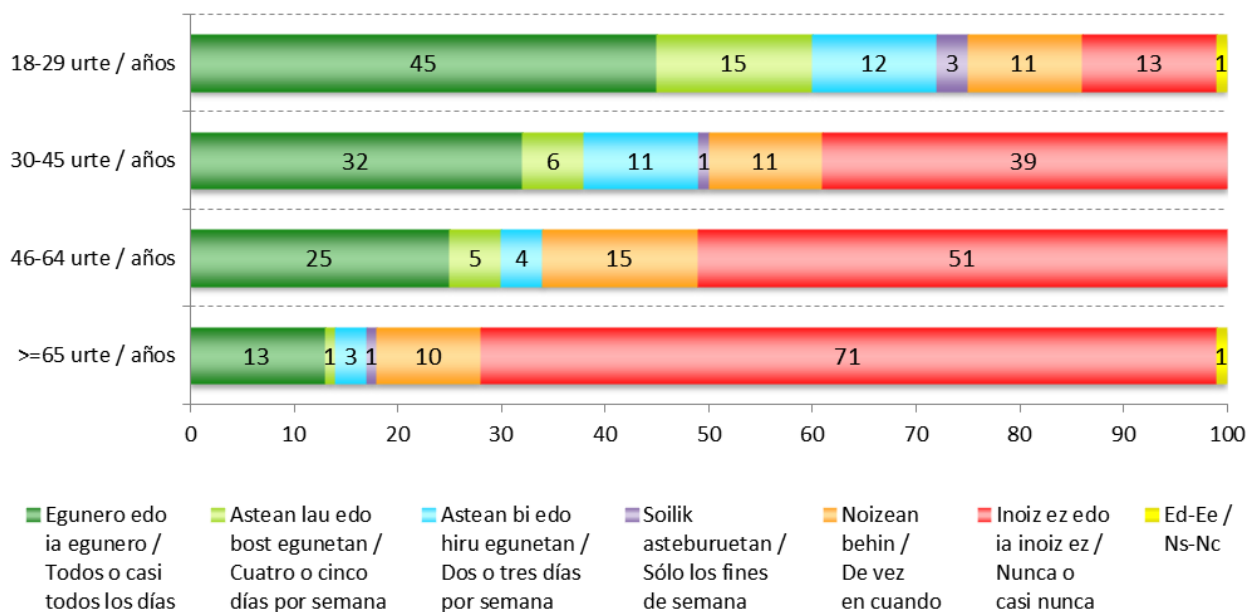
¿Y CON QUÉ FRECUENCIA HA SEGUIDO INFORMACIÓN SOBRE LA CAMPAÑA O LAS ELECCIONES A TRAVÉS DE INTERNET O POR LAS REDES SOCIALES (TWITTER, FACEBOOK, OTRAS REDES)?

	GUZTIRA / TOTAL
Egunero edo ia egunero / Todos o casi todos los días	27
Astean lau edo bost egunetan / Cuatro o cinco días por semana	6
Astean bi edo hiru egunetan / Dos o tres días por semana	7
Soilik asteburuetan / Sólo los fines de semana	1
Noizean behin / De vez en cuando	12
Inoiz ez edo ia inoiz ez / Nunca o casi nunca	47
Ed-Ee / Ns-Nc	0
Ehuneko bertikalak / Porcentajes verticales	100



Taldekako emaitzak kontsultatzeko orrialdea / Página para consultar los resultados por colectivos: 25

ADIN TALDEEN ARABERA / POR GRUPOS DE EDAD



1.4 - Hauteskunderi eskaintako arreta ingurune pertsonalean / Atención prestada a las elecciones en el entorno personal

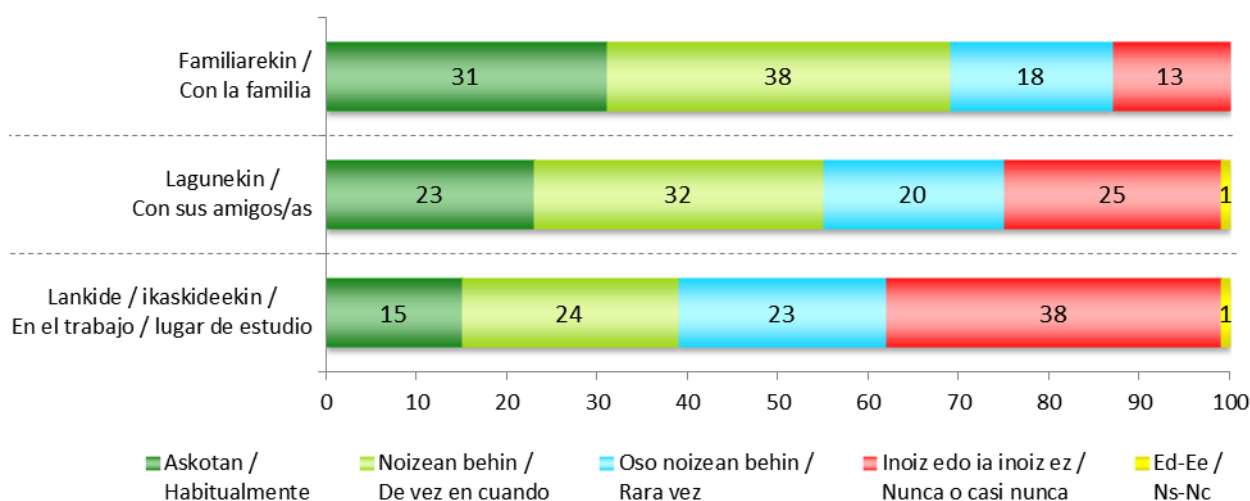
AZKEN ASTE HAUETAN, MAIATZAREN 26KO HAUTESKUNDE HORIEI BURUZ HITZ EGIN DUZU FAMILIAREKIN ASKOTAN, NOIZEAN BEHIN, OSO NOIZEAN BEHIN, INOIZ EDO IA INOIZ EZ? ETA LAGUNEKIN? ETA LANKIDE EDO IKASKIDEEKIN? /

DURANTE ESTAS ÚLTIMAS SEMANAS, ¿HASTA QUÉ PUNTO LAS ELECCIONES DEL 26 DE MAYO HAN SIDO TEMA DE CONVERSACIÓN CON LA FAMILIA: HABITUALMENTE, DE VEZ EN CUANDO, RARA VEZ, NUNCA O CASI NUNCA? ¿Y CON SUS AMIGOS/AS? ¿Y EN EL TRABAJO / LUGAR DE ESTUDIO?

	GUZTIRA / TOTAL	
FAMILIAREKIN / CON LA FAMILIA	Askotan / Habitualmente	31
	Noizean behin / De vez en cuando	38
	Oso noizean behin / Rara vez	18
	Inoiz edo ia inoiz ez / Nunca o casi nunca	13
	Ed-Ee / Ns-Nc	0
LAGUNEKIN / CON SUS AMIGOS/AS	Askotan / Habitualmente	23
	Noizean behin / De vez en cuando	32
	Oso noizean behin / Rara vez	20
	Inoiz edo ia inoiz ez / Nunca o casi nunca	25
	Ed-Ee / Ns-Nc	1
LANKIDE / IKASKIDEEKIN / EN EL TRABAJO / LUGAR DE ESTUDIO	Askotan / Habitualmente	15
	Noizean behin / De vez en cuando	24
	Oso noizean behin / Rara vez	23
	Inoiz edo ia inoiz ez / Nunca o casi nunca	38
	Ed-Ee / Ns-Nc	1
Ehuneko bertikalak / Porcentajes verticales		100



Taldeakako emaitzak kontsultatzeko orrialdea / Página para consultar los resultados por colectivos: **26**



1.5 - Hauteskunde-kanpainako jardueren jarraipena / Seguimiento de actos de la campaña electoral

ESANGO AL ZENIDAKE HAUTESKUNDE-KANPAINA HONETAN ZUK HONELAKORIK EGIN DUZUN? /
 ¿ME PODRÍA DECIR SI DURANTE ESTA CAMPAÑA ELECTORAL UD...?

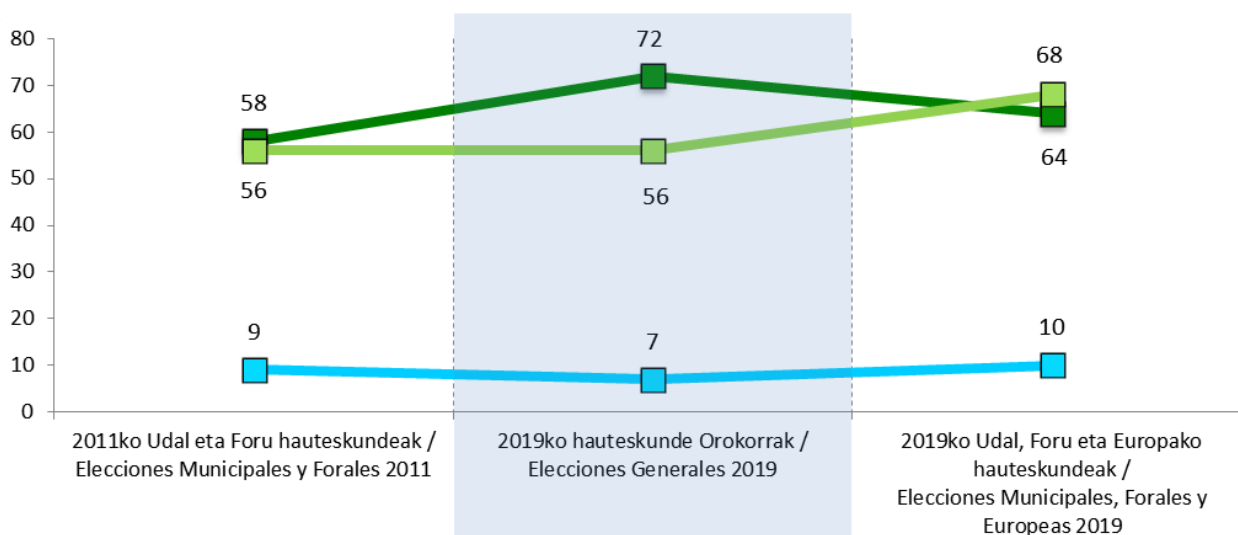
Baietz diotenen % / % de quienes dicen Sí	GUZTIRA / TOTAL
ALDERDIREN BATEN HAUTESKUNDE PROGRAMA EDO PROPAGANDA IRAKURRI / HA LEÍDO EL PROGRAMA O LA PROPAGANDA ELECTORAL DE ALGÚN PARTIDO	68
HAUTAGAIREN BATEN ELKARRIZKETARIK EDO DEBATERIK IKUSI EDO IRAKURRI HEDABIDEREN BATEAN / HA VISTO O LEÍDO EN ALGÚN MEDIO DE COMUNICACIÓN ALGUNA ENTREVISTA O DEBATE DE ALGÚN CANDIDATO O CANDIDATA	64
ALDERDIREN BATEN BILERA EDO MITINEN BATERA JOAN / HA ASISTIDO A REUNIONES O MÍTINES DE ALGÚN PARTIDO	10



Taldekako emaitzak kontsultatzeko orrialdea / Página para consultar los resultados por colectivos: **28**

- ALDERDIREN BATEN PROGRAMA EDO PROPAGANDA IRAKURRI /
HA LEÍDO EL PROGRAMA O LA PROPAGANDA ELECTORAL DE ALGÚN PARTIDO
- HAUTAGAIREN BATEN ELKARRIZKETARIK EDO DEBATERIK IKUSI EDO IRAKURRI HEDABIDEREN BATEAN /
HA VISTO O LEÍDO EN ALGÚN MEDIO DE COMUNICACIÓN ALGUNA ENTREVISTA O DEBATE DE ALGÚN CANDIDATO
- ALDERDIREN BATEN BILERA EDO MITINEN BATERA JOAN /
HA ASISTIDO A REUNIONES O MÍTINES DE ALGÚN PARTIDO

Baietz diotenen % / % de quienes dicen Sí



1.6 - Hauteskunde aurreko inkesten emaitzei buruzko ezagutza / Conocimiento de los resultados de los sondeos preelectorales

IZAN AL DUZU UDAL HAUTESKUNDEEI EDO BATZAR NAGUSIETARAKO BURUZKO INKESTAREN
BATEN BERRIRIK? /

¿TUVO UD. CONOCIMIENTO DE ALGUNA ENCUESTA SOBRE LAS ELECCIONES MUNICIPALES O
A JUNTAS GENERALES?

	GUZTIRA / TOTAL
Bai / Sí	45
Ez / No	54
Ed-Ee / Ns-Nc	0
Ehuneko bertikalak / Porcentajes verticales	100



Taldekatu emaitzak kontsultatzeko orrialdea / Página para consultar los resultados por colectivos: **29**

1.7 - Hauteskunde aurreko inkesten emaitzen eragina / Influencia de los resultados de los sondeos preelectorales

ZURE IRITZIZ, INKESTA HAUEN EMAITZEK ZENBAT ERAGIN DUTE BOTO EMAILEEN AZKEN
ERABAKIAN: ASKO, NAHIKOA, GUTXI EDO BATERE EZ? /

SEGÚN SU OPINIÓN, ¿LOS RESULTADOS DE ESTAS ENCUESTAS HAN INFLUIDO MUCHO,
BASTANTE, POCO O NADA EN LA DECISIÓN FINAL DE LAS Y LOS ELECTORES?

	GUZTIRA / TOTAL
Asko / Mucho	7
Nahikoa / Bastante	22
Gutxi / Poco	26
Batere ez / Nada	26
Ed-Ee / Ns-Nc	19
Ehuneko bertikalak / Porcentajes verticales	100



Taldekatu emaitzak kontsultatzeko orrialdea / Página para consultar los resultados por colectivos: **30**

2 - Batzar Nagusietarako Hauteskundeetako hauteskunde portaera / Comportamiento electoral en las Elecciones a Juntas Generales

2.1 - Botoa erabakitzean lurralde mailako, Euskadiko edo estatuko gaien eragina / Influencia de temas de nivel territorial, de Euskadi o estatales en la decisión de voto

PERTSONALKI, BOTOA EMAN EDO EZ ETA NORI EMAN ERABAKITZEKO ORDUAN, ZER IZAN DA GARRANTZITSUENA ZURETZAT? /

PERSONALMENTE A LA HORA DE DECIDIR VOTAR O NO Y A QUIÉN HACERLO, ¿QUÉ HA TENIDO UD. MÁS EN CUENTA O QUÉ HA INFLUIDO MÁS EN SU DECISIÓN?

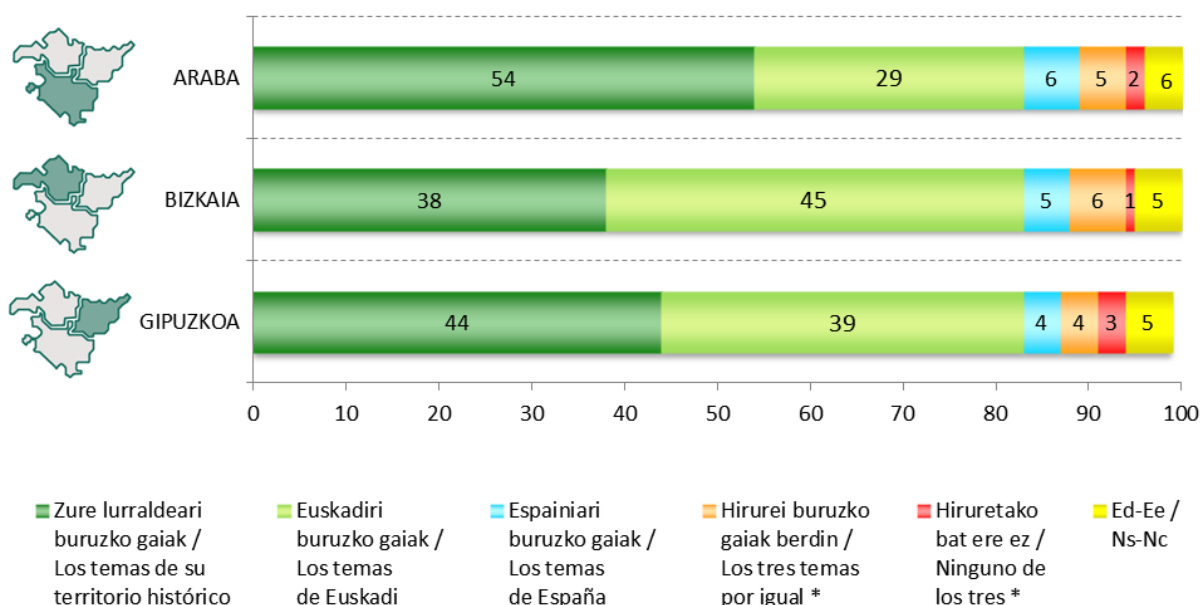
	GUZTIRA / TOTAL
Zure lurraldeari buruzko gaiak / Los temas de su territorio histórico	42
Euskadiri buruzko gaiak / Los temas de Euskadi	41
Espainiari buruzko gaiak / Los temas de España	5
Hirurei buruzko gaiak berdin / Los tres temas por igual *	5
Hiruretako bat ere ez / Ninguno de los tres *	2
Ed-Ee / Ns-Nc	5
Ehuneko bertikalak / Porcentajes verticales	100

* Erantzun aukera hauek ez zitzaizkien irakurri inkestatuei /
 Estas opciones de respuesta no se leyeron a las y los encuestados



Taldeakako emaitzak kontsultatzeko orrialdea / Página para consultar los resultados por colectivos: 31

LURRALDEAREN ARABERA / POR TERRITORIO



2.2 - Botoa edo botorik ez ematea erabakitze momentua / Momento de la decisión de voto o abstención

2.2.1 - Botoa ematea / Votar

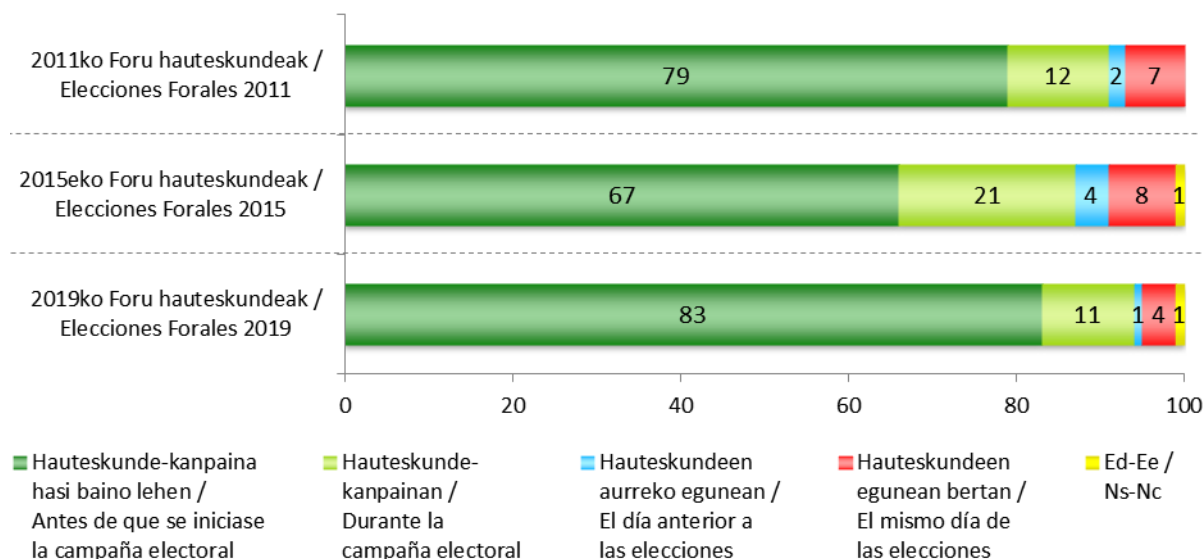
NOIZ ERABAKI ZENUEN BATZAR NAGUSIETARAKO HAUTESKUNDEETAN BOTOA EMANGO ZENUELA? /
 ¿CUÁNDO DECIDIÓ UD. QUE IBA A ACUDIR A VOTAR EN ELECCIONES A JUNTAS GENERALES?

	GUZTIRA / TOTAL
Hauteskunde-kanpaina hasi baino lehen / Antes de que se iniciase la campaña electoral	83
Hauteskunde-kanpainan / Durante la campaña electoral	11
Hauteskundeen aurreko egunean ("hausnarketarako egunean") / El día anterior a las elecciones ("jornada de reflexión")	1
Hauteskundeen egunean bertan / El mismo día de las elecciones	4
Ed-Ee / Ns-Nc	1
Ehuneko bertikalak / Porcentajes verticales	100

Galdera hau egin zaie soilik Batzar Nagusietarako hauteskundeetan botoa ematera joan zirenei (%92) /
 Pregunta realizada sólo a quienes acudieron a votar en la elecciones a Juntas Generales (92%)



Taldeko emaitzak kontsultatzeko orrialdea / Página para consultar los resultados por colectivos: **32**



2.2.2 - Botorik ez ematea / No votar

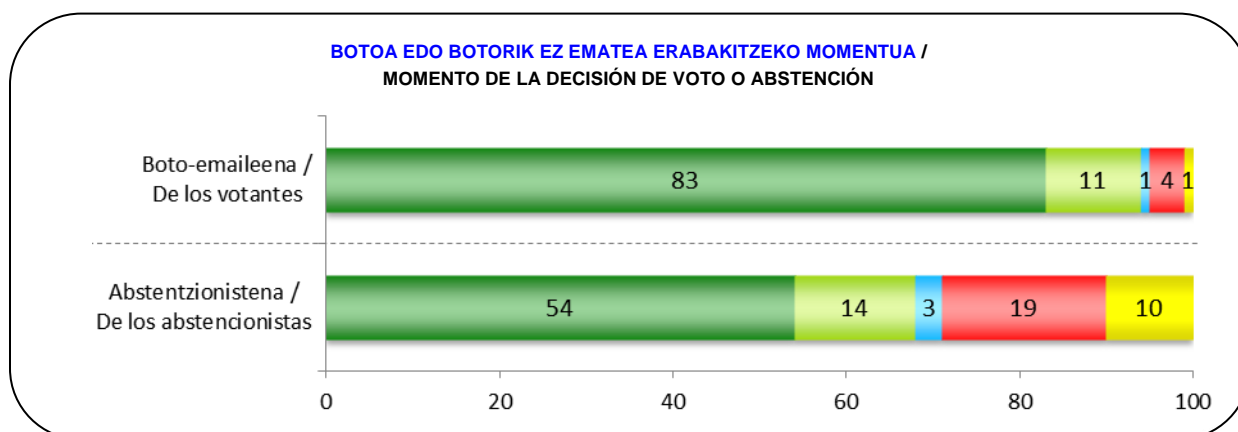
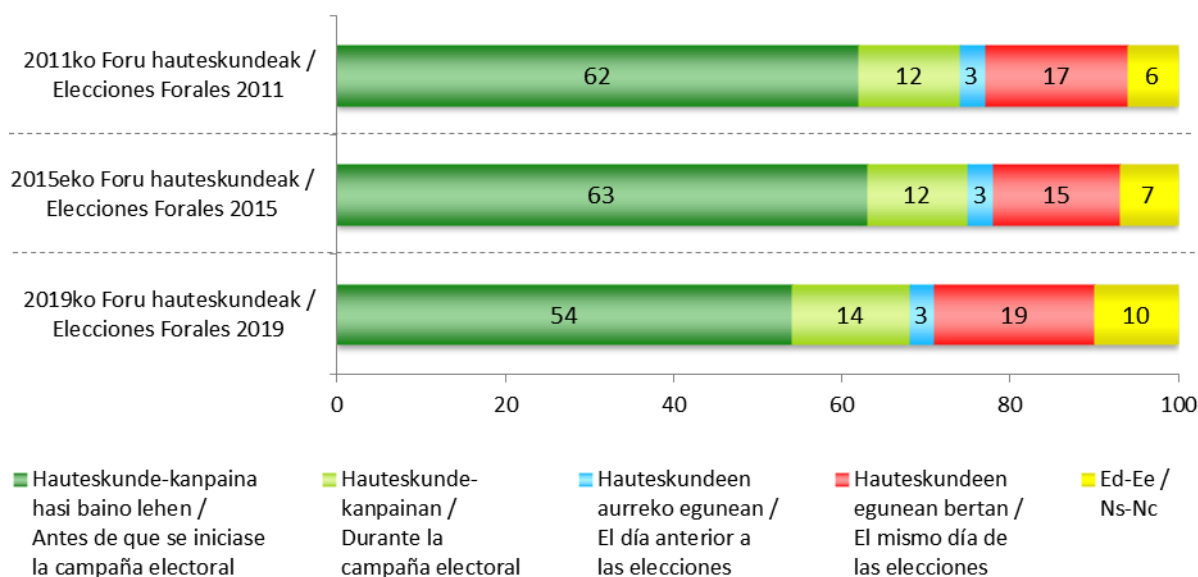
NOIZ ERABAKI ZENUEN BATZAR NAGUSIETARAKO HAUTESKUNDEETAN BOTORIK EZ EMATEA? /
 ¿CUÁNDO DECIDIÓ UD. NO VOTAR EN ELECCIONES A JUNTAS GENERALES?

	GUZTIRA / TOTAL
Hauteskunde-kanpaina hasi baino lehen / Antes de que se iniciase la campaña electoral	54
Hauteskunde-kanpainan / Durante la campaña electoral	14
Hauteskundeen aurreko egunean ("hausnarketarako egunean") / El día anterior a las elecciones ("jornada de reflexión")	3
Hauteskundeen egunean bertan / El mismo día de las elecciones	19
Ed-Ee / Ns-Nc	10
Ehuneko bertikalak / Porcentajes verticales	100

Galdera hau egin zaie soilik Batzar Nagusietarako hauteskundeetan botorik eman **EZ** zutenei (8%) /
 Pregunta realizada sólo a quienes **NO** acudieron a votar en la elecciones a Juntas Generales (8%)



Taldekako emaitzak kontsultatzeko orrialdea / Página para consultar los resultados por colectivos: **33**



2.3 - Botoan uste sendoa / Convicción en el voto

ZURE BOTOA NOLA ERABAKI ZENUELA ESANGO ZENUKE: KONBENTZIMENDUZ, HAINBAT ZALANTZEKIN EDO AUKERA TXARRETAN ONENA ZELAKO? /

¿DIRÍA UD. QUE DECIDIÓ SU VOTO CONVENCIDO/A, CON CIERTAS DUDAS O PORQUE SE TRATABA DE LA OPCIÓN MENOS MALA?

	GUZTIRA / TOTAL
Konbentzimenduz / Convencido/a	77
Hainbat zalantzekin / Con ciertas dudas	11
Txarretan aukerarik onena zen / Se trataba de la opción menos mala	12
Ed-Ee / Ns-Nc	1
Ehuneko bertikalak / Porcentajes verticales	100

Galdera hau egin zaie soilik Batzar Nagusietarako hauteskunderetan botoa ematera joan zirenei (%92) /
 Pregunta realizada sólo a quienes acudieron a votar en la elecciones a Juntas Generales (92%)



Taldeko emaitzak kontsultatzeko orrialdea / Página para consultar los resultados por colectivos: **34**

2.4 - Boto erabakia hauteskunde emaitzak aurrez ezagutu izan balira / Decisión respecto al voto de haber conocido antes los resultados electorales

ZURE LURRALDEKO HAUTESKUNDE EMAITZAK IKUSITA, ZUK NAHIAGO ZENUKE BOTOA BESTE ALDERDI BATI EMAN IZAN BAZENIO, NAHIAGO ZENUKE ABSTENITU IZAN BAZINA EDO KONFORME ZAUDE EMANDAKO BOTOAREKIN? /

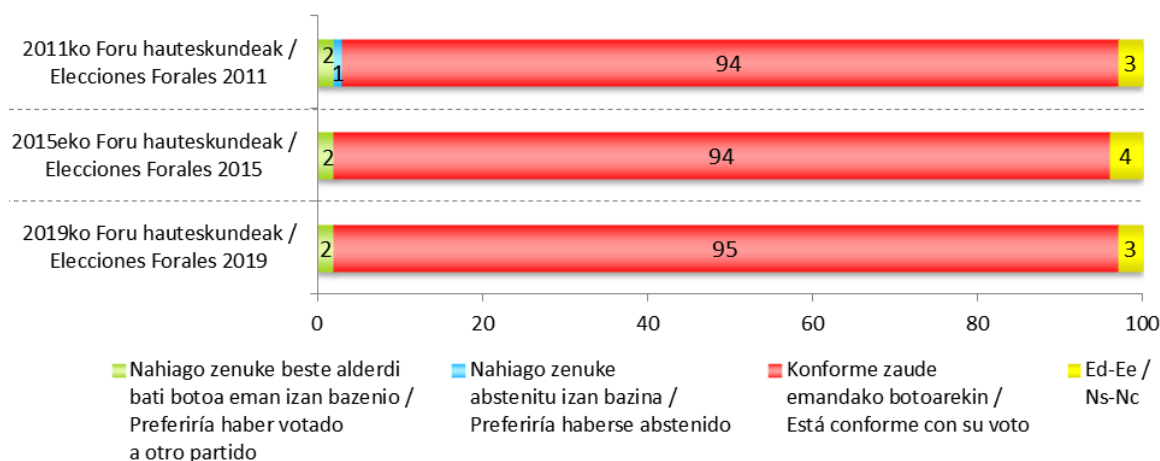
VISTOS LOS RESULTADOS ELECTORALES DE SU TERRITORIO, ¿UD. PREFERIRÍA HABER VOTADO A OTRO PARTIDO, PREFERIRÍA HABERSE ABSTENIDO, O ESTÁ CONFORME CON SU VOTO?

	GUZTIRA / TOTAL
Nahiago zenuke beste alderdi bati botoa eman izan bazenio / Preferiría haber votado a otro partido	2
Nahiago zenuke abstenitu izan bazina / Preferiría haberse abstenido	0
Nahiago zenuke boto zuria edo baliogabea eman izan bazenu / Habría votado en blanco o nulo	0
Konforme zaude emandako botoarekin / Está conforme con su voto	95
Ed-Ee / Ns-Nc	3
Ehuneko bertikalak / Porcentajes verticales	100

Galdera hau egin zaie soilik Batzar Nagusietarako hauteskunderetan botoa ematera joan zirenei (%92) /
 Pregunta realizada sólo a quienes acudieron a votar en la elecciones a Juntas Generales (92%)



Taldeko emaitzak kontsultatzeko orrialdea / Página para consultar los resultados por colectivos: **35**



2.5 - Abstentzionisten boto erabakia hauteskunde emaitzak aurrez ezagutu balira / Decisión de las y los abstencionistas de haber conocido antes los resultados electorales

ZURE LURRALDEKO HAUTESKUNDE EMAITZAK IKUSITA, NAHIAGO ZENUKE BOTOA EMAN IZAN BAZENU
 HAUTESKUNDE HAUETAN? /

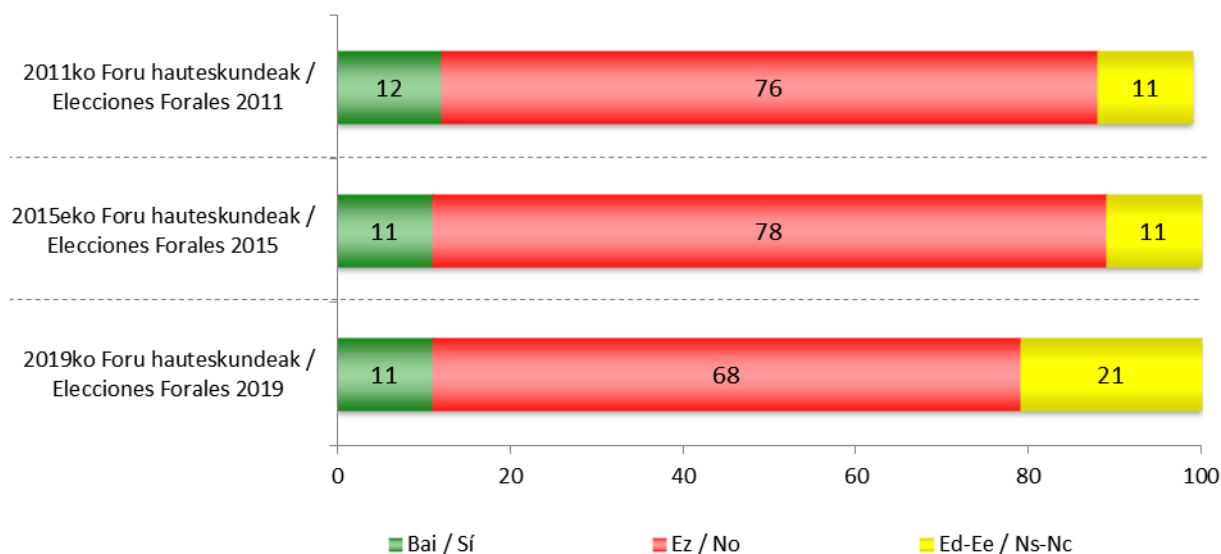
VISTOS LOS RESULTADOS ELECTORALES DE SU TERRITORIO HISTÓRICO, ¿PREFERIRÍA HABER VOTADO EN
 ESTAS ELECCIONES A JUNTAS GENERALES?

	GUZTIRA / TOTAL
Bai / Sí	11
Ez / No	68
Ed-Ee / Ns-Nc	21
Ehuneko bertikalak / Porcentajes verticales	100

Galdera hau egin zaie soilik Batzar Nagusietarako hauteskundeetan botorik eman **EZ** zutenei (%8) /
 Pregunta realizada sólo a quienes **NO** acudieron a votar en la elecciones a Juntas Generales (8%)



Taldekako emaitzak kontsultatzeko orrialdea / Página para consultar los resultados por colectivos: **36**



2.6 - Lurraldeko emaitzen balorazioa / Valoración de los resultados del territorio

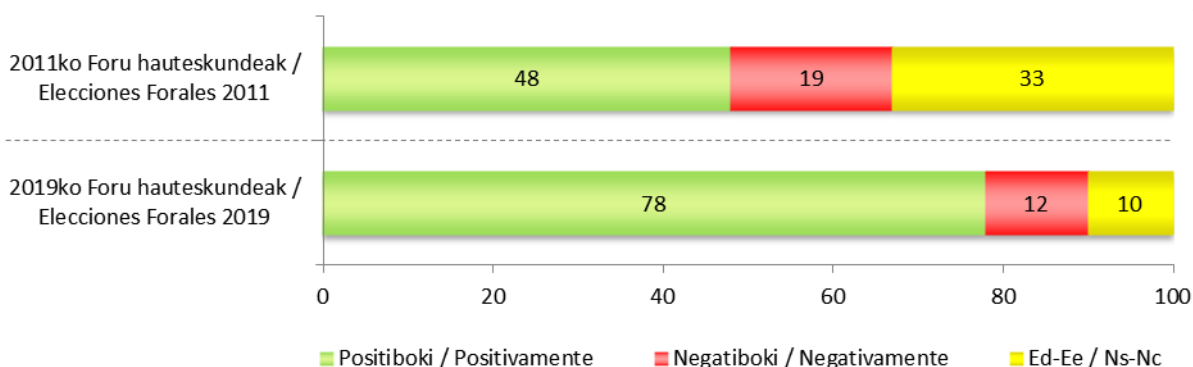
ORO HAR, NOLA BALORATZEN DITUZU BATZAR NAGUSIETARAKO HAUTESKUNDE HAUETAN ZURE LURRALDEAN IZANDAKO EMAITZAK: OSO POSITIBOKI, GEHIENBAT POSITIBOKI, GEHIENBAT NEGATIBOKI ALA OSO NEGATIBOKI? /

EN CONJUNTO, ¿CÓMO VALORA UD. LOS RESULTADOS DE ESTAS ELECCIONES A JUNTAS GENERALES EN SU TERRITORIO HISTÓRICO: MUY POSITIVAMENTE, MÁS BIEN POSITIVAMENTE, MÁS BIEN NEGATIVAMENTE O MUY NEGATIVAMENTE?

	GUZTIRA / TOTAL
Oso positiboki / Muy positivamente	28
Gehienbat positiboki / Más bien positivamente	50
Gehienbat negatiboki / Más bien negativamente	9
Oso negatiboki / Muy negativamente	3
Ed-Ee / Ns-Nc	10
Ehuneko bertikalak / Porcentajes verticales	100



Taldeko emaitzak kontsultatzeko orrialdea / Página para consultar los resultados por colectivos: **37**



* “Positiboki” eta “Negatiboki” kategoriek biltzen dituzte “Oso [...]” eta “Gehienbat [...]” balorazioak, 2011 urtean jasotako “Gehienbat positiboki” eta “Gehienbat negatiboki” kategoriekin konparatu ahal izateko /

Las categorías positivamente y negativamente recogen las valoraciones “Muy [...]” y “Más bien [...]” para poder comparar con las categorías “Más bien positivamente” y “Más bien negativamente” recogidas en el año 2011

3 - Udal Hauteskundeetako hauteskunde portaera / Comportamiento electoral en las Elecciones Municipales

3.1 - Botoa erabakitzean udal mailako, Euskadiko edo estatuko gaien eragina / Influencia de temas de nivel municipal, de Euskadi o estatales en la decisión de voto

PERTSONALKI, BOTOA EMAN EDO EZ ETA NORI EMAN ERABAKITZEKO ORDUAN, ZER IZAN DA GARRANTZITSUENA ZURETZAT? /

PERSONALMENTE A LA HORA DE DECIDIR VOTAR O NO Y A QUIÉN HACERLO, ¿QUÉ HA TENIDO UD. MÁS EN CUENTA O QUÉ HA INFLUIDO MÁS EN SU DECISIÓN?

	GUZTIRA / TOTAL
Udalerriri buruzko gaiak / Los temas de su municipio	67
Euskadiri buruzko gaiak / Los temas de Euskadi	21
Espainiari buruzko gaiak / Los temas de España	2
Hirurei buruzko gaiak berdin / Los tres temas por igual *	4
Hiruretako bat ere ez / Ninguno de los tres *	3
Ed-Ee / Ns-Nc	3
Ehuneke bertikalak / Porcentajes verticales	100

* Erantzun aukera hauek ez zitzaizkien irakurri inkestatuei /
Estas opciones de respuesta no se leyeron a las y los encuestados



Taldekako emaitzak kontsultatzeko orrialdea / Página para consultar los resultados por colectivos: 38

3.2 - Botoa edo botorik ez ematea erabakitze momentua / Momento de la decisión de voto o abstención

3.2.1 - Botoa ematea / Votar

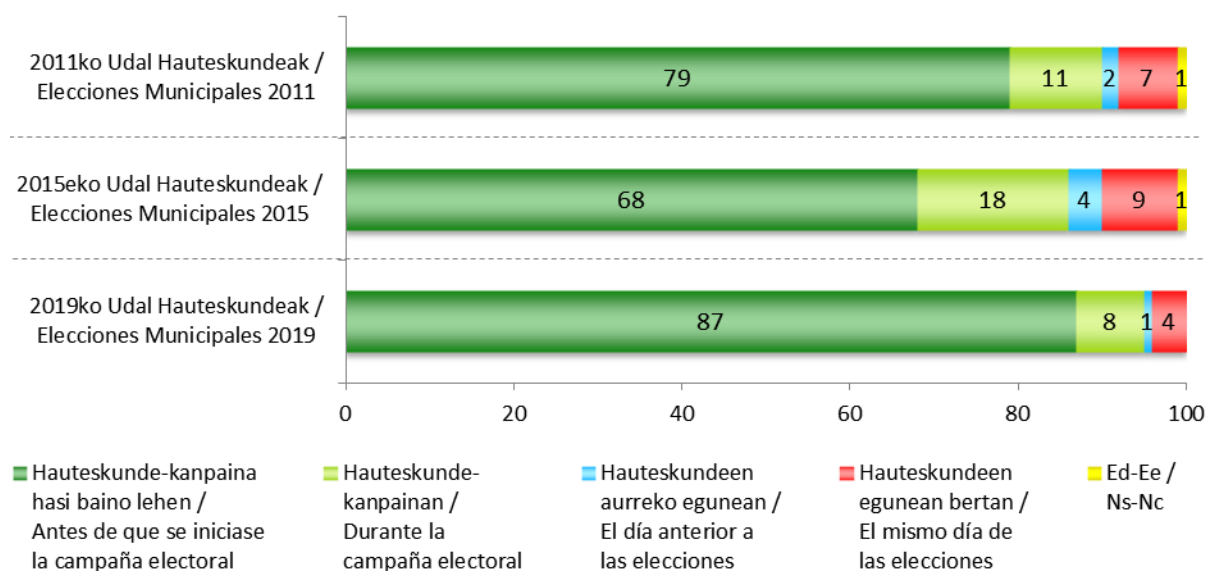
NOIZ ERABAKI ZENUEN UDAL HAUTESKUNDEETAN BOTOA EMANGO ZENUELA? /
 ¿CUÁNDO DECIDIÓ UD. QUE IBA A ACUDIR A VOTAR EN LAS ELECCIONES MUNICIPALES?

	GUZTIRA / TOTAL
Hauteskunde-kanpaina hasi baino lehen / Antes de que se iniciase la campaña electoral	87
Hauteskunde-kanpainan / Durante la campaña electoral	8
Hauteskundeen aurreko egunean ("hausnarketarako egunean") / El día anterior a las elecciones ("jornada de reflexión")	1
Hauteskundeen egunean bertan / El mismo día de las elecciones	4
Ed-Ee / Ns-Nc	0
Ehuneko bertikalak / Porcentajes verticales	100

Galdera hau egin zaie soilik Udal hauteskundeetan botoa ematera joan zirenei (%94) /
 Pregunta realizada sólo a quienes acudieron a votar en la elecciones Municipales (94%)



Taldeko emaitzak kontsultatzeko orrialdea / Página para consultar los resultados por colectivos: **39**



3.2.2 - Botorik ez ematea / No votar

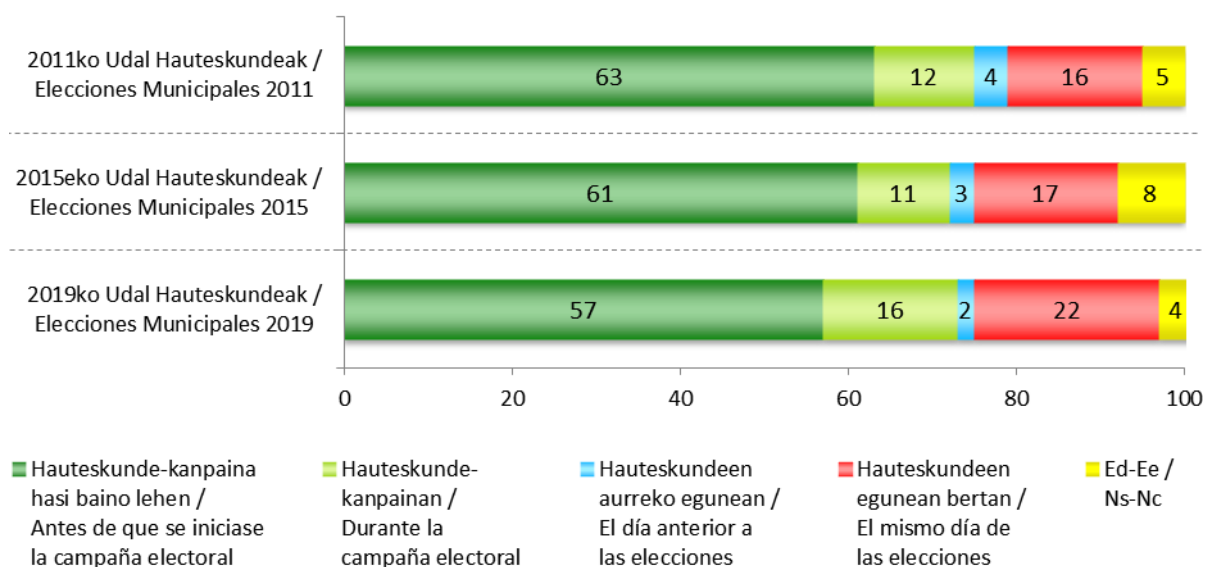
NOIZ ERABAKI ZENUEN UDAL HAUTESKUNDEETAN BOTORIK EZ EMATEA? /
 ¿CUÁNDO DECIDIÓ UD. NO VOTAR EN LAS ELECCIONES MUNICIPALES?

	GUZTIRA / TOTAL
Hauteskunde-kanpaina hasi baino lehen / Antes de que se iniciase la campaña electoral	57
Hauteskunde-kanpainan / Durante la campaña electoral	16
Hauteskundeen aurreko egunean ("hausnarketarako egunean") / El día anterior a las elecciones ("jornada de reflexión")	2
Hauteskundeen egunean bertan / El mismo día de las elecciones	22
Ed-Ee / Ns-Nc	4
Ehuneko bertikalak / Porcentajes verticales	100

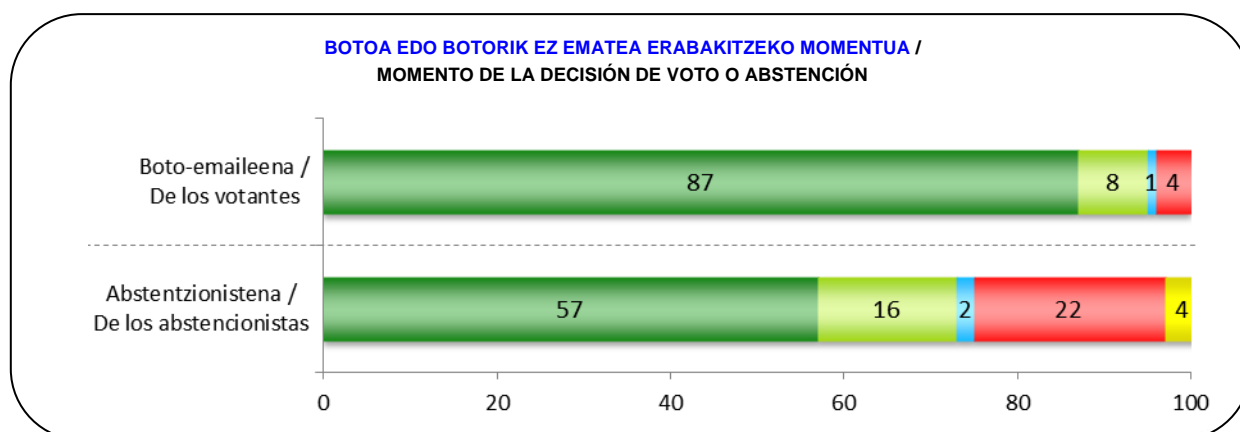
Galdera hau egin zaie soilik Udal hauteskundeetan botorik eman EZ zutenei (%6) /
 Pregunta realizada sólo a quienes NO acudieron a votar en la elecciones Municipales (6%)



Taldekako emaitzak kontsultatzeko orrialdea / Página para consultar los resultados por colectivos: 40



■ Hauteskunde-kanpaina hasi baino lehen / Antes de que se iniciase la campaña electoral
 ■ Hauteskunde-kanpainan / Durante la campaña electoral
 ■ Hauteskundeen aurreko egunean / El día anterior a las elecciones
 ■ Hauteskundeen egunean bertan / El mismo día de las elecciones
 ■ Ed-Ee / Ns-Nc



3.3 - Botoan uste sendoa / Convicción en el voto

ZURE BOTOA NOLA ERABAKI ZENUELA ESANGO ZENUKE: KONBENTZIMENDUZ, HAINBAT ZALANTZEKIN EDO AUKERA TXARRETAN ONENA ZELAKO? /

¿DIRÍA UD. QUE DECIDIÓ SU VOTO CONVENCIDO/A, CON CIERTAS DUDAS O PORQUE SE TRATABA DE LA OPCIÓN MENOS MALA?

	GUZTIRA / TOTAL
Konbentzimenduz / Convencido/a	69
Hainbat zalantzekin / Con ciertas dudas	13
Txarretan aukerarik onena zen / Se trataba de la opción menos mala	17
Ed-Ee / Ns-Nc	2
Ehuneko bertikalak / Porcentajes verticales	100

Galdera hau egin zaie soilik Udal hauteskundeetan botoa ematera joan zirenei (%94) /
 Pregunta realizada sólo a quienes acudieron a votar en la elecciones Municipales (94%)



Taldekako emaitzak kontsultatzeko orrialdea / Página para consultar los resultados por colectivos: 41

3.4 - Boto erabakia hauteskunde emaitzak aurrez ezagutu izan balira / Decisión respecto al voto de haber conocido antes los resultados electorales

ZURE HERRIKO HAUTESKUNDE EMAITZAK IKUSITA, ZUK NAHIAGO ZENUKE BOTOA BESTE ALDERDI BATI EMAN IZAN BAZENIO, NAHIAGO ZENUKE ABSTENITU IZAN BAZINA EDO KONFORME ZAUDE EMANDAKO BOTOAREKIN? /

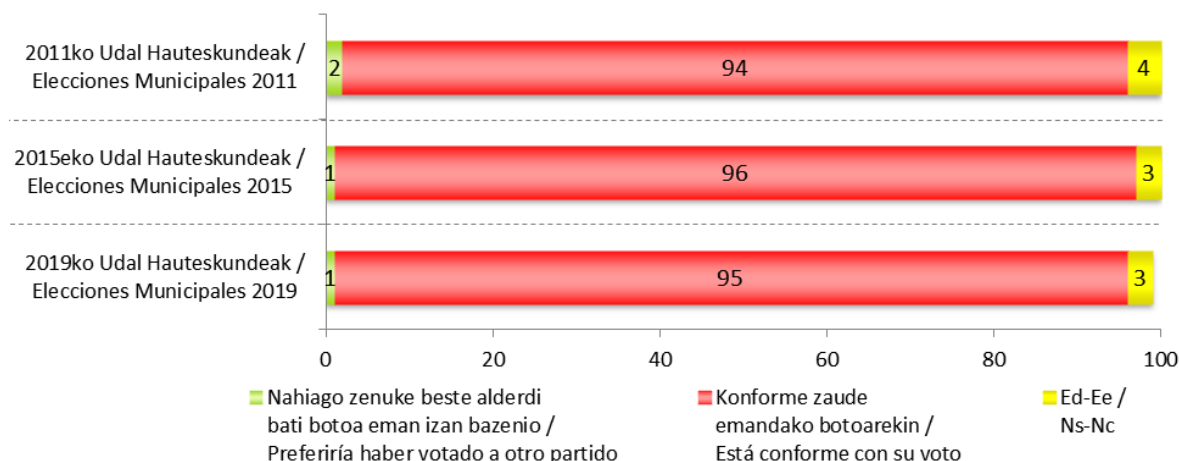
VISTOS LOS RESULTADOS ELECTORALES DE SU MUNICIPIO, ¿UD. PREFERIRÍA HABER VOTADO A OTRO PARTIDO, PREFERIRÍA HABERSE ABSTENIDO, O ESTÁ CONFORME CON SU VOTO?

	GUZTIRA / TOTAL
Nahiago zenuke beste alderdi bati botoa eman izan bazenio / Preferiría haber votado a otro partido	1
Nahiago zenuke abstenitu izan bazina / Preferiría haberse abstenido	0
Nahiago zenuke boto zuria edo baliogabea eman izan bazenu / Habría votado en blanco o nulo	0
Konforme zaude emandako botoarekin / Está conforme con su voto	95
Ed-Ee / Ns-Nc	3
Ehuneko bertikalak / Porcentajes verticales	100

Galdera hau egin zaie soilik Udal hauteskundeetan botoa ematera joan zirenei (%94) /
 Pregunta realizada sólo a quienes acudieron a votar en la elecciones Municipales (94%)



Taldekako emaitzak kontsultatzeko orrialdea / Página para consultar los resultados por colectivos: 42



3.5 - Abstentzionisten boto erabakia hauteskunde emaitzak aurrez ezagutu balira / Decisión de las y los abstencionistas de haber conocido antes los resultados electorales

ZURE HERRIKO HAUTESKUNDE EMAITZAK IKUSITA, NAHIAGO ZENUKE BOTOA EMAN IZAN BAZENU
 HAUTESKUNDE HAUETAN? /

VISTOS LOS RESULTADOS ELECTORALES DE SU MUNICIPIO, ¿PREFERIRÍA HABER VOTADO EN ESTAS
 ELECCIONES?

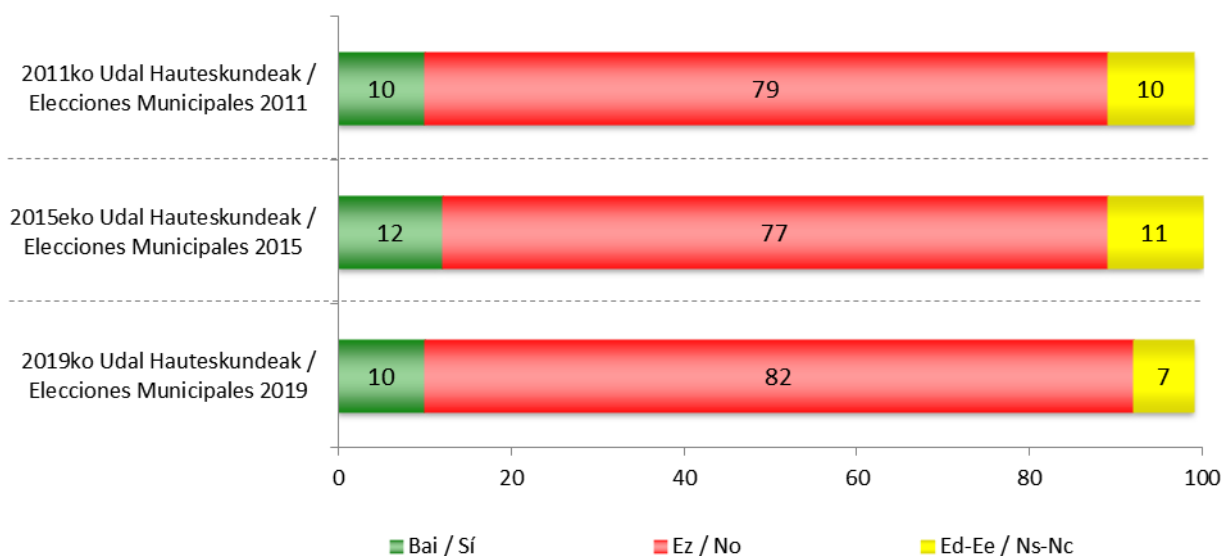
	GUZTIRA / TOTAL
Bai / Sí	10
Ez / No	82
Ed-Ee / Ns-Nc	7
Ehuneko bertikalak / Porcentajes verticales	100

Galdera hau egin zaie soilik Udal hauteskundeetan botorik eman **EZ** zutenei (%6) /

Pregunta realizada sólo a quienes **NO** acudieron a votar en la elecciones Municipales (6%)



Taldekako emaitzak kontsultatzeko orrialdea / Página para consultar los resultados por colectivos: **43**



3.6 - Udalerriko emaitzen balorazioa / Valoración de los resultados de su municipio

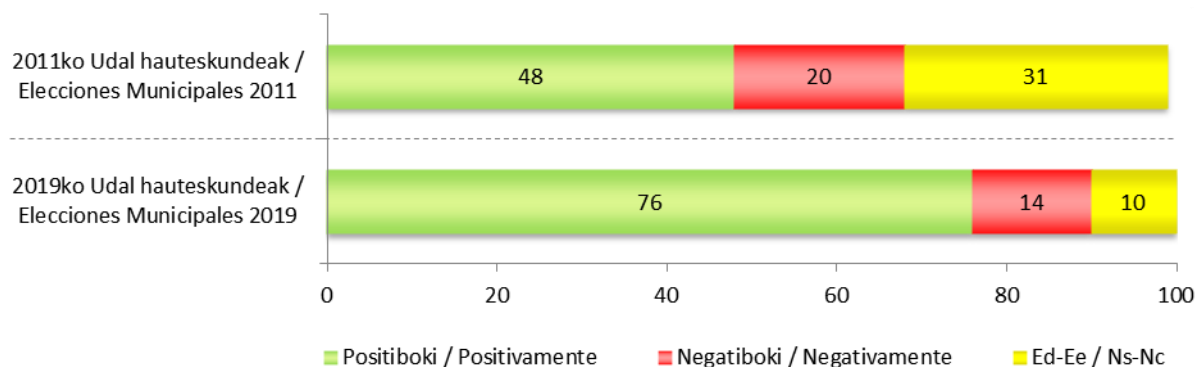
ORO HAR, NOLA BALORATZEN DITUZU UDAL HAUTESKUNDE HAUETAN ZURE HERRIAN IZANDAKO EMAITZAK: OSO POSITIBOKI, GEHIENBAT POSITIBOKI, GEHIENBAT NEGATIBOKI ALA OSO NEGATIBOKI? /

EN CONJUNTO, ¿CÓMO VALORA UD. LOS RESULTADOS DE ESTAS ELECCIONES MUNICIPALES EN SU MUNICIPIO: MUY POSITIVAMENTE, MÁS BIEN POSITIVAMENTE, MÁS BIEN NEGATIVAMENTE O MUY NEGATIVAMENTE?

	GUZTIRA / TOTAL
Oso positiboki / Muy positivamente	30
Gehienbat positiboki / Más bien positivamente	46
Gehienbat negatiboki / Más bien negativamente	11
Oso negatiboki / Muy negativamente	3
Ed-Ee / Ns-Nc	10
Ehuneko bertikalak / Porcentajes verticales	100



Taldeko emaitzak kontsultatzeko orrialdea / Página para consultar los resultados por colectivos: **44**



* “Positiboki” eta “Negatiboki” kategoriek biltzen dituzte “Oso [...]” eta “Gehienbat [...]” balorazioak, 2011 urtean jasotako “Gehienbat positiboki” eta “Gehienbat negatiboki” kategoriekin konparatu ahal izateko /

Las categorías positivamente y negativamente recogen las valoraciones “Muy [...]” y “Más bien [...]” para poder comparar con las categorías “Más bien positivamente” y “Más bien negativamente” recogidas en el año 2011

4 - Zehaztasun teknikoak / Ficha técnica

Informazio bilketa 2019ko maiatzaren 27 eta 28an egin zen galdesorta egituratu eta itxia erabiliz, Euskal Autonomia Erkidegoko (EAEko) lurralde bakoitzerako lagin adierazgarri bati telefono bidez egindako banakako elkarrizketen bidez.

Ikerketaren diseinua, emaitzen azterketa eta txostena burutzearen ardura Eusko Jaurlaritzaren Lehendakari-tzako Prospekzio Soziologikoen Kabineteari dagozkio soilik. Informazio bilketa San Blas etorbidea 11, Ed. C-2., 01171 Legutiano (Araba) helbidean dagoen Gizaker SL enpresak egin zuen.

18 urte edo gehiagoko biztanleriaren laginak 880 elkarrizketa bildu zituen Euskal Autonomia Erkidego osorako: 200 Araban, 400 Bizkaian eta 280 Gipuzkoan. Datuak ondoren haztatu dira, lurraldeen araberako biztanleriaren banaketa errealearen eta profil soziopolitikoaren arabera.

Gizabanakoen hautaketa prozedura polietapiko eta estratifikatuaren bidez egin zen, inkesta bakarrak osaturiko ausazko ibilbideak erabiliz –880 laginketa abiapunturekin–, ondoren pertsonak sexuaren, adinaren eta lan egoeraren araberako kuoten bidez aukeratu ziren.

Lagin errorearen estimazioa, erabat ausazkoak diren laginketei egozgarria, \pm %3,37 da EAE osorako, %95,5eko konfiantza mailarako, $p=q=0,5$ izanik.

La recogida de la información se realizó los días 27 y 28 de mayo de 2019, a través de entrevista telefónica individual, mediante cuestionario estructurado y cerrado, realizada a una muestra representativa de la población de la Comunidad Autónoma del País Vasco.

El diseño de la investigación, el análisis de los resultados y la elaboración del informe es responsabilidad exclusiva del Gabinete de Prospección Sociológica de la Presidencia del Gobierno Vasco. La recogida de información fue realizada por la empresa Gizaker S.L., sita en Avda. San Blas, 11-Edificio C-2 01171 Legutiano (Araba).

La muestra, dirigida a una población de 18 o más años, recogió un total de 880 entrevistas para el total de la CAPV: 200 en Araba, 400 en Bizkaia y 280 en Gipuzkoa. Los datos han sido ponderados a posteriori según la distribución real de la población por territorios y el perfil sociopolítico.

La selección de las personas a entrevistar se realizó por procedimiento polietápico y estratificado, mediante rutas aleatorias –a partir de 880 puntos de inicio- de 1 encuestas cada una, con selección posterior de las personas según cuotas de sexo, edad y situación laboral.

El error muestral se estima en un + 3,37% para un nivel de confianza del 95,5% para el conjunto de la CAPV y siendo $p=q=0,5$.

5 - Elkarrizketatutako biztanleriaren ezaugarriak / Características de la población entrevistada

SEXUA / SEXO

Gizona / Hombre	50
Emakumea / Mujer	50
Ehuneko bertikalak / Porcentajes verticales	100

ADIN TALDEAK / GRUPOS DE EDAD

18-29	17
30-45	24
46-64	35
≥65	25
Ehuneko bertikalak / Porcentajes verticales	100

ZEIN DA ZURE LAN EGOERA GAUR EGUN? / ¿CUÁL ES SU SITUACIÓN LABORAL ACTUAL?

Lanean / Trabajo remunerado	46
Langabezian / En paro	9
Etxeko lanak / Labores de casa	9
Ikasten, nagusiki / Estudiando principalmente	9
Jubilatua/pentsioduna /ezindua / Jubilado/a, pensionista, incapacitado/a	26
Beste egoera batzuk / Otras situaciones	1
Ehuneko bertikalak / Porcentajes verticales	100

ZEIN IKASKETA AMAITU DITUZU? / ¿QUÉ ESTUDIOS HA FINALIZADO?

Batere ez, lehen mailakoak baino baxuagoak / Ninguno, menos que primarios	3
Lehen mailakoak, Oinarrizko batxilergoa, OHO, DBH / Primarios, Bachiller elemental, EGB, ESO	24
Lanbide Heziketa (LH, Oinarrizkoa edo Erdi-Goi mailako zikloa) / Profesionales (FP, Básicos, de Grado Medio o Superior)	19
Bigarren mailakoak: Goi-mailako Batxilergoa, IEE, BBB, UBI / Secundarios: Bachiller superior, REM, BUP, COU	18
Erdi goi-mailakoak (Diplomaturak) / Medios superiores (Diplomaturas)	10
Goi-mailakoak (Lizentziaturak, Graduak, Ingeniaritzak, Doktoretzak,...) / Superiores (Licenciaturas, Grados, Ingenierías, Doctorados,...)	25
Ed-Ee / Ns-Nc	1
Ehuneko bertikalak / Porcentajes verticales	100

ZUK ZER MODUZ HITZ EGITEN DUZU EUSKARAZ? / ¿SABE HABLAR EUSKERA?

Ondo / Bien	31
Nahikoa ondo / Bastante bien	20
Zerbait dakizu / Algo	22
Hitz batzuk dakizkizu / Sabe palabras	15
Batere ez / Nada	12
Ehuneko bertikalak / Porcentajes verticales	100

Datuak hiru lurraldeetako biztanleriaren arabera haztatu dira / Datos ponderados por la población de cada uno de los territorios

6 - Eranskina: Taldekako emaitzak / Anexo: Resultados por colectivos

Eranskinean azaltzen diren gurutzeetako aldagaiak ondoko taldeetatik sortu dira:

- **Lurraldea:** Araba, Bizkaia eta Gipuzkoa.
- **Sexua:** Gizona eta Emakumea.
- **Adin taldeak:** 18-29, 30-45, 46-64 eta >=65.

1 eta 3. ataletan:

- **2019ko Udal Hauteskundeetako botoa:** EAJ-PNV, EH BILDU, PSE-EE, ELKARREKIN PODEMOS, PP, Besteak (Ciudadanos, Vox, besteak, zuriak eta baliogabekoak), Abstentzioa eta Ed-Ee.

Eta 2. atalean:

- **2019ko Batzar Nagusietarako Hauteskundeetako botoa:** EAJ-PNV, EH BILDU, PSE-EE, ELKARREKIN PODEMOS, PP, Besteak (Ciudadanos, Vox, besteak, zuriak eta baliogabekoak), Abstentzioa eta Ed-Ee.

Botoaren araberako emaitzen irakurketa zuhurtzia handiz egin behar da, talde batzuetan jaso dugun kopuru eskasarengatik.

Las variables de cruce que se presentan en este anexo se construyen a partir de los siguientes colectivos:

- **Territorio:** Araba, Bizkaia y Gipuzkoa.
- **Sexo:** Hombre y Mujer.
- **Grupos de edad:** 18-29, 30-45, 46-64 y >=65.

En los capítulos 1 y 3 :

- **Voto en Elecciones Municipales 2019:** EAJ-PNV, EH BILDU, PSE-EE, ELKARREKIN PODEMOS, PP, Otros (Ciudadanos, Vox, otros, blancos y nulos), Abstención y Ns-Nc.

Y en el capítulo 2:

- **Voto en Elecciones a Juntas Generales 2019:** EAJ-PNV, EH BILDU, PSE-EE, ELKARREKIN PODEMOS, PP, Otros (Ciudadanos, Vox, otros, blancos y nulos), Abstención y Ns-Nc.

La interpretación de los resultados por voto debe hacerse con suma precaución, debido al escaso número de efectivos en algunos de los colectivos.

1 – Maiatzak 26ko hauteskundeei eta kanpainari buruzko interesa eta jarraipena / Interés y seguimiento de las elecciones del 26 de mayo y la campaña electoral

1.1 - Hauteskundeei buruzko interesa / Interés por las Elecciones

JAKINGO DUZUN BEZALA, IGANDE HONETAN, MAIATZAK 26, UDALETARAKO, BATZAR NAGUSIETARAKO ETA EUROPAKO PARLAMENTURAKO HAUTESKUNDEAK IZAN DIRA. ZENBATEKO INTERESA EDUKI DUTE ZURETZAT HAUTESKUNDE HORIEK? /

COMO UD. SABRÁ, ESTE DOMINGO 26 DE MAYO SE HAN CELEBRADO ELECCIONES MUNICIPALES, A JUNTAS GENERALES Y AL PARLAMENTO EUROPEO. ¿QUÉ INTERÉS HAN TENIDO PARA UD. ESTAS ELECCIONES?

	Guztira / Total	LURRALDEA / TERRITORIO			SEXUA / SEXO		ADIN TALDEAK / GRUPOS DE EDAD			
		Araba	Bizkaia	Gipuzkoa	Gizona / Hombre	Emakumea / Mujer	18-29	30-45	46-64	>=65
Interes handia / Mucho interés	35	38	35	36	36	34	37	31	35	40
Nahikoa interes / Bastante interés	37	34	38	38	37	37	39	38	39	33
Nolabaiteko interesa / Algo de interés	12	17	12	10	12	12	17	14	10	11
Interes gutxi / Poco interés	10	7	11	11	10	11	7	12	11	10
Batere interesik ez / Ningún interés	4	4	4	4	4	4	1	4	5	4
Ed-Ee / Ns-Nc	1	1	0	1	0	1	0	1	0	2
Ehuneko bertikalak / Porcentajes verticales	100	100	100	100	100	100	100	100	100	100
n (absolutu haztatu gabeak) / n (absolutos sin ponderar)	(880)	(200)	(400)	(280)	(440)	(440)	(145)	(211)	(309)	(215)

	Guztira / Total	2019ko UDAL HAUTESKUNDEETAKO BOTOA / VOTO EN ELECCIONES MUNICIPALES 2019							
		EAJ / PN	EH BILDU	PSE-EE	ELKARREKIN PODEMOS	PP	Besteak / Otros	Abstentzioa / Abstención	Ed-Ee / Ns-Nc
Interes handia / Mucho interés	35	40	49	25	53	13	40	7	27
Nahikoa interes / Bastante interés	37	38	36	51	34	47	30	24	39
Nolabaiteko interesa / Algo de interés	12	14	11	12	4	26	11	11	14
Interes gutxi / Poco interés	10	8	5	9	7	13	10	27	14
Batere interesik ez / Ningún interés	4	0	0	2	0	0	10	29	5
Ed-Ee / Ns-Nc	1	0	0	0	2	0	0	2	1
Ehuneko bertikalak / Porcentajes verticales	100	100	100	100	100	100	100	100	100
n (absolutu haztatu gabeak) / n (absolutos sin ponderar)	(880)	(246)	(167)	(57)	(56)	(6)	(29)	(56)	(263)

1.2 - Hauteskunde informazioaren jarraipena hedabideetan / Seguimiento de la información sobre las elecciones en medios

ZEIN MAIZTASUNEKIN JARRAITU DUZU KANPAINAN ZEHAR POLITIKARI ETA HAUTESKUNDEEI BURUZKO INFORMAZIOA EGUNKARIEN BIDEZ? ETA TELEBISTAREN BIDEZ? ETA IRRATIAREN BIDEZ? / ¿ME PODRÍA DECIR CON QUÉ FRECUENCIA HA SEGUIDO UD. LA INFORMACIÓN POLÍTICA Y ELECTORAL DURANTE LA CAMPAÑA A TRAVÉS DE LOS PERIÓDICOS? ¿Y A TRAVÉS DE LA TELEVISIÓN? ¿Y A TRAVÉS DE LA RADIO?

	Guztira / Total	LURRALDEA / TERRITORIO			SEXUA / SEXO		ADIN TALDEAK / GRUPOS DE EDAD				
		Araba	Bizkaia	Gipuzkoa	Gizona / Hombre	Emakumea / Mujer	18-29	30-45	46-64	>=65	
TELEBISTA / TELEVISIÓN	Egunero edo ia egunero / Todos o casi todos los días	51	47	52	51	51	52	38	43	52	66
	Astean lau edo bost egunetan / Cuatro o cinco días por semana	10	11	10	10	13	8	17	15	4	9
	Astean bi edo hiru egunetan / Dos o tres días por semana	10	9	10	9	10	9	16	9	9	6
	Soilik asteburuetan / Sólo los fines de semana	2	2	2	1	1	3	3	2	2	0
	Noizean behin / De vez en cuando	14	12	13	17	13	15	13	17	16	9
	Inoiz ez edo ia inoiz ez / Nunca o casi nunca	13	19	12	12	13	13	13	14	14	9
	Ed-Ee / Ns-Nc	0	0	0	1	0	0	0	0	1	0
EGUNKARIAK / PERIÓDICOS	Egunero edo ia egunero / Todos o casi todos los días	35	33	36	36	40	30	21	27	39	48
	Astean lau edo bost egunetan / Cuatro o cinco días por semana	7	9	7	4	7	7	11	10	4	3
	Astean bi edo hiru egunetan / Dos o tres días por semana	12	10	13	10	11	12	18	14	10	7
	Soilik asteburuetan / Sólo los fines de semana	4	5	3	5	3	5	5	3	3	4
	Noizean behin / De vez en cuando	19	19	19	19	18	20	20	21	20	15
	Inoiz ez edo ia inoiz ez / Nunca o casi nunca	23	26	21	25	20	25	24	24	22	21
	Ed-Ee / Ns-Nc	0	0	0	1	0	1	0	0	1	1
IRRATIA / RADIO	Egunero edo ia egunero / Todos o casi todos los días	26	28	26	26	27	26	10	22	32	34
	Astean lau edo bost egunetan / Cuatro o cinco días por semana	5	8	5	3	6	4	3	8	2	8
	Astean bi edo hiru egunetan / Dos o tres días por semana	5	5	6	4	6	4	6	6	5	4
	Soilik asteburuetan / Sólo los fines de semana	2	2	2	1	1	2	2	2	1	1
	Noizean behin / De vez en cuando	16	14	16	17	16	16	13	15	21	12
	Inoiz ez edo ia inoiz ez / Nunca o casi nunca	45	44	44	46	43	46	66	45	38	40
	Ed-Ee / Ns-Nc	1	1	0	2	1	1	0	1	2	0
Ehuneko bertikalak / Porcentajes verticales	100	100	100	100	100	100	100	100	100	100	
n (absolutu haztatu gabeak) / n (absolutos sin ponderar)	(880)	(200)	(400)	(280)	(440)	(440)	(145)	(211)	(309)	(215)	

ZEIN MAIZTASUNEKIN JARRAITU DUZU KANPAINAN ZEHAR POLITIKARI ETA HAUTESKUNDEEI BURUZKO INFORMAZIOA EGUNKARIEN BIDEZ? ETA TELEBISTAREN BIDEZ? ETA IRRATIAREN BIDEZ? /
¿ME PODRÍA DECIR CON QUÉ FRECUENCIA HA SEGUIDO UD. LA INFORMACIÓN POLÍTICA Y ELECTORAL DURANTE LA CAMPAÑA A TRAVÉS DE LOS PERIÓDICOS? ¿Y A TRAVÉS DE LA TELEVISIÓN? ¿Y A TRAVÉS DE LA RADIO?

	Guztira / Total	2019ko UDAL HAUTESKUNDEETAKO BOTOA / VOTO EN ELECCIONES MUNICIPALES 2019								
		EAJ / PNV	EH BILDU	PSE-EE	ELKARREKIN PODEMOS	PP	Besteak / Otros	Abstentzia / Abstención	Ed-Ee / Ns-Nc	
TELEBISTA / TELEVISIÓN	Egunero edo ia egunero / Todos o casi todos los días	51	54	52	57	65	13	57	24	49
	Astean lau edo bost egunetan / Cuatro o cinco días por semana	10	13	12	2	7	24	6	5	10
	Astean bi edo hiru egunetan / Dos o tres días por semana	10	10	12	3	7	13	12	10	9
	Soilik asteburuetan / Sólo los fines de semana	2	1	2	0	0	0	2	2	3
	Noizean behin / De vez en cuando	14	15	12	18	10	26	3	16	15
	Inoiz ez edo ia inoiz ez / Nunca o casi nunca	13	6	10	17	11	24	20	43	13
	Ed-Ee / Ns-Nc	0	1	0	4	0	0	0	0	0
EGUNKARIAK / PERIÓDICOS	Egunero edo ia egunero / Todos o casi todos los días	35	43	37	34	36	0	39	17	31
	Astean lau edo bost egunetan / Cuatro o cinco días por semana	7	5	9	5	6	24	12	6	7
	Astean bi edo hiru egunetan / Dos o tres días por semana	12	9	17	10	18	37	10	5	11
	Soilik asteburuetan / Sólo los fines de semana	4	5	4	4	2	0	2	4	4
	Noizean behin / De vez en cuando	19	17	20	24	12	26	13	26	20
	Inoiz ez edo ia inoiz ez / Nunca o casi nunca	23	21	11	23	26	13	24	41	27
	Ed-Ee / Ns-Nc	0	0	1	0	0	0	0	2	0
IRRATIA / RADIO	Egunero edo ia egunero / Todos o casi todos los días	26	31	29	18	24	26	23	11	26
	Astean lau edo bost egunetan / Cuatro o cinco días por semana	5	5	3	0	9	24	14	2	6
	Astean bi edo hiru egunetan / Dos o tres días por semana	5	4	10	2	6	0	11	9	3
	Soilik asteburuetan / Sólo los fines de semana	2	1	2	0	4	0	6	0	1
	Noizean behin / De vez en cuando	16	17	14	17	9	13	3	16	20
	Inoiz ez edo ia inoiz ez / Nunca o casi nunca	45	42	41	60	46	37	42	60	44
	Ed-Ee / Ns-Nc	1	1	0	4	2	0	0	2	1
Ehuneko bertikalak / Porcentajes verticales	100	100	100	100	100	100	100	100	100	
n (absolutu haztatu gabeak) / n (absolutos sin ponderar)	(880)	(246)	(167)	(57)	(56)	(6)	(29)	(56)	(263)	

1.3 - Hauteskunde-kanpainaren jarraipena Interneten eta sare sozialen bidez / Seguimiento de la campaña electoral en Internet y en las redes sociales

ETA HAUTESKUNDE-KANPAINARI EDO HAUTESKUNDE HAUEI BURUZKO INFORMAZIOA INTERNETEN EDO SARE SOZIALEN BITARTEZ (TWITTER, FACEBOOK, BESTE SARE BATZUK) ZEIN MAIZTASUNEKIN JARRAITU DUZU? /

¿Y CON QUÉ FRECUENCIA HA SEGUIDO INFORMACIÓN SOBRE LA CAMPAÑA O LAS ELECCIONES A TRAVÉS DE INTERNET O POR LAS REDES SOCIALES (TWITTER, FACEBOOK, OTRAS REDES)?

	Guztira / Total	LURRALDEA / TERRITORIO			SEXUA / SEXO		ADIN TALDEAK / GRUPOS DE EDAD			
		Araba	Bizkaia	Gipuzkoa	Gizona / Hombre	Emakumea / Mujer	18-29	30-45	46-64	>=65
Egunero edo ia egunero / Todos o casi todos los días	27	28	31	20	28	26	45	32	25	13
Astean lau edo bost egunetan / Cuatro o cinco días por semana	6	6	7	4	5	7	15	6	5	1
Astean bi edo hiru egunetan / Dos o tres días por semana	7	7	7	7	7	7	12	11	4	3
Soilik asteburuetan / Sólo los fines de semana	1	2	1	1	2	0	3	1	0	1
Noizean behin / De vez en cuando	12	11	13	12	11	13	11	11	15	10
Inoiz ez edo ia inoiz ez / Nunca o casi nunca	47	47	41	55	47	47	13	39	51	71
Ed-Ee / Ns-Nc	0	1	0	1	0	1	1	0	0	1
Ehuneko bertikalak / Porcentajes verticales	100	100	100	100	100	100	100	100	100	100
n (absolutu haztatu gabeak) / n (absolutos sin ponderar)	(880)	(200)	(400)	(280)	(440)	(440)	(145)	(211)	(309)	(215)

	Guztira / Total	2019ko UDAL HAUTESKUNDEETAKO BOTOA / VOTO EN ELECCIONES MUNICIPALES 2019							
		EAJ / PNV	EH BILDU	PSE-EE	ELKARREKIN PODEMOS	PP	Besteak / Otros	Abstentzioa / Abstención	Ed-Ee / Ns-Nc
Egunero edo ia egunero / Todos o casi todos los días	27	24	33	27	42	0	27	19	25
Astean lau edo bost egunetan / Cuatro o cinco días por semana	6	5	8	7	6	0	13	3	6
Astean bi edo hiru egunetan / Dos o tres días por semana	7	6	8	0	6	13	6	10	8
Soilik asteburuetan / Sólo los fines de semana	1	1	2	0	0	0	0	0	2
Noizean behin / De vez en cuando	12	14	13	11	11	24	11	9	11
Inoiz ez edo ia inoiz ez / Nunca o casi nunca	47	50	36	55	35	63	42	58	49
Ed-Ee / Ns-Nc	0	0	1	0	0	0	0	0	1
Ehuneko bertikalak / Porcentajes verticales	100	100	100	100	100	100	100	100	100
n (absolutu haztatu gabeak) / n (absolutos sin ponderar)	(880)	(246)	(167)	(57)	(56)	(6)	(29)	(56)	(263)

1.4 - Hauteskudeei eskainitako arreta ingurune pertsonalean / Atención prestada a las elecciones en el entorno personal

AZKEN ASTE HAUETAN, MAIATZAREN 26KO HAUTESKUNDE HORIEI BURUZ HITZ EGIN DUZU FAMILIAREKIN ASKOTAN, NOIZEAN BEHIN, OSO NOIZEAN BEHIN, INOIZ EDO IA INOIZ EZ? ETA LAGUNEKIN? ETA LANKIDE EDO IKASKIDEEKIN? /

DURANTE ESTAS ÚLTIMAS SEMANAS, ¿HASTA QUÉ PUNTO LAS ELECCIONES DEL 26 DE MAYO HAN SIDO TEMA DE CONVERSACIÓN CON LA FAMILIA: HABITUALMENTE, DE VEZ EN CUANDO, RARA VEZ, NUNCA O CASI NUNCA? ¿Y CON SUS AMIGOS/AS? ¿Y EN EL TRABAJO / LUGAR DE ESTUDIO?

	Guztira / Total	LURRALDEA / TERRITORIO			SEXUA / SEXO		ADIN TALDEAK / GRUPOS DE EDAD				
		Araba	Bizkaia	Gipuzkoa	Gizona / Hombre	Emakumea / Mujer	18-29	30-45	46-64	>=65	
FAMILIAREKIN / CON LA FAMILIA	Askotan / Habitualmente	31	35	32	26	31	31	39	27	30	30
	Noizean behin / De vez en cuando	38	39	35	43	35	41	38	39	41	34
	Oso noizean behin / Rara vez	18	12	21	15	22	13	17	20	16	17
	Inoiz edo ia inoiz ez / Nunca o casi nunca	13	15	11	16	12	15	5	14	13	19
	Ed-Ee / Ns-Nc	0	0	0	0	0	0	0	0	0	0
Ehuneko bertikalak / Porcentajes verticales	100	100	100	100	100	100	100	100	100	100	100
n (absolutu haztatu gabeak) / n (absolutos sin ponderar)	(875)	(198)	(397)	(280)	(436)	(439)	(145)	(211)	(307)	(212)	
LAGUNEKIN / CON LAS AMISTADES	Askotan / Habitualmente	23	23	24	22	25	21	38	19	20	22
	Noizean behin / De vez en cuando	32	33	33	28	33	31	33	34	31	31
	Oso noizean behin / Rara vez	20	15	23	17	20	20	17	21	21	17
	Inoiz edo ia inoiz ez / Nunca o casi nunca	25	29	19	32	22	28	11	26	28	29
	Ed-Ee / Ns-Nc	1	1	0	1	1	1	1	1	0	1
Ehuneko bertikalak / Porcentajes verticales	100	100	100	100	100	100	100	100	100	100	100
n (absolutu haztatu gabeak) / n (absolutos sin ponderar)	(877)	(200)	(400)	(277)	(438)	(439)	(145)	(211)	(308)	(213)	
LANKIDE / IKASKIDEEKIN / EN EL TRABAJO / LUGAR DE ESTUDIO	Askotan / Habitualmente	15	17	16	12	16	14	17	12	17	17
	Noizean behin / De vez en cuando	24	29	23	21	23	24	18	26	25	28
	Oso noizean behin / Rara vez	23	24	23	21	24	20	24	25	20	0
	Inoiz edo ia inoiz ez / Nunca o casi nunca	38	28	37	44	35	41	39	36	38	55
	Ed-Ee / Ns-Nc	1	2	0	2	1	1	1	2	1	0
Ehuneko bertikalak / Porcentajes verticales	100	100	100	100	100	100	100	100	100	100	100
n (absolutu haztatu gabeak) / n (absolutos sin ponderar)	(486)	(121)	(213)	(152)	(268)	(218)	(130)	(167)	(185)	(4)	

AZKEN ASTE HAUETAN, MAIATZAREN 26KO HAUTESKUNDE HORIEI BURUZ HITZ EGIN DUZU FAMILIAREKIN ASKOTAN, NOIZEAN BEHIN, OSO NOIZEAN BEHIN, INOIZ EDO IA INOIZ EZ? ETA LAGUNEKIN? ETA LANKIDE EDO IKASKIDEEKIN? /

DURANTE ESTAS ÚLTIMAS SEMANAS, ¿HASTA QUÉ PUNTO LAS ELECCIONES DEL 26 DE MAYO HAN SIDO TEMA DE CONVERSACIÓN CON LA FAMILIA: HABITUALMENTE, DE VEZ EN CUANDO, RARA VEZ, NUNCA O CASI NUNCA? ¿Y CON SUS AMIGOS/AS? ¿Y EN EL TRABAJO / LUGAR DE ESTUDIO?

		Guztira / Total	2019ko UDAL HAUTESKUNDEETAKO BOTOA / VOTO EN ELECCIONES MUNICIPALES 2019							
			EAJ / PNV	EH BILDU	PSE-EE	ELKARREKIN PODEMOS	PP	Besteak / Otros	Abstentzioa / Abstención	Ed-Ee / Ns-Nc
FAMILIAREKIN / CON LA FAMILIA	Askotan / Habitualmente	31	33	42	31	43	13	31	10	24
	Noizean behin / De vez en cuando	38	36	42	31	38	63	37	26	42
	Oso noizean behin / Rara vez	18	20	8	16	14	24	22	26	20
	Inoiz edo ia inoiz ez / Nunca o casi nunca	13	11	8	22	4	0	10	37	15
	Ed-Ee / Ns-Nc	0	0	0	0	0	0	0	0	0
Ehuneko bertikalak / Porcentajes verticales		100	100	100	100	100	100	100	100	100
n (absolutu haztatu gabeak) / n (absolutos sin ponderar)		(875)	(243)	(166)	(57)	(56)	(6)	(29)	(56)	(262)
LAGUNEKIN / CON LAS AMISTADES	Askotan / Habitualmente	23	23	35	19	32	0	20	6	19
	Noizean behin / De vez en cuando	32	32	37	24	41	50	40	26	28
	Oso noizean behin / Rara vez	20	22	16	20	24	13	27	20	18
	Inoiz edo ia inoiz ez / Nunca o casi nunca	25	22	11	38	3	37	13	48	34
	Ed-Ee / Ns-Nc	1	1	1	0	0	0	0	0	1
Ehuneko bertikalak / Porcentajes verticales		100	100	100	100	100	100	100	100	100
n (absolutu haztatu gabeak) / n (absolutos sin ponderar)		(877)	(246)	(166)	(57)	(55)	(6)	(29)	(56)	(262)
LANKIDE / IKASKIDEEKIN / EN EL TRABAJO / LUGAR DE ESTUDIO	Askotan / Habitualmente	15	17	14	15	26	0	24	3	13
	Noizean behin / De vez en cuando	24	22	23	22	41	0	23	13	24
	Oso noizean behin / Rara vez	23	29	21	18	16	0	24	30	19
	Inoiz edo ia inoiz ez / Nunca o casi nunca	38	32	39	45	17	100	30	50	43
	Ed-Ee / Ns-Nc	1	1	3	0	0	0	0	3	1
Ehuneko bertikalak / Porcentajes verticales		100	100	100	100	100	100	100	100	100
n (absolutu haztatu gabeak) / n (absolutos sin ponderar)		(486)	(122)	(108)	(28)	(35)	(2)	(18)	(35)	(138)

1.5 – Hauteskunde-kanpainako jardueren jarraipena / Seguimiento de actos de la campaña electoral

ESANGO AL ZENIDAKE HAUTESKUNDE-KANPAINA HONETAN ZUK HONELAKORIK EGIN DUZUN? / ¿ME PODRÍA DECIR SI DURANTE ESTA CAMPAÑA ELECTORAL UD...?

		Guztira / Total	LURRALDEA / TERRITORIO			SEXUA / SEXO		ADIN TALDEAK / GRUPOS DE EDAD			
			Araba	Bizkaia	Gipuzkoa	Gizona / Hombre	Emakumea / Mujer	18-29	30-45	46-64	>=65
ALDERDIREN BATEN PROGRAMA EDO PROPAGANDA IRAKURRI / HA LEÍDO EL PROGRAMA O LA PROPAGANDA ELECTORAL DE ALGÚN PARTIDO	Bai / Sí	68	70	69	65	68	68	79	70	61	69
	Ez / No	32	30	31	35	32	32	21	30	39	31
	Ed-Ee / Ns-Nc	0	0	0	0	0	0	0	0	0	0
HAUTAGAIREN BATEN ELKARRIZKETARIK EDO DEBATERIK IKUSI EDO IRAKURRI HEDABIDEREN BATEAN / HA VISTO O LEÍDO EN ALGÚN MEDIO DE COMUNICACIÓN ALGUNA ENTREVISTA O DEBATE DE ALGÚN CANDIDATO	Bai / Sí	64	66	66	60	66	62	72	60	62	66
	Ez / No	36	34	34	40	34	38	28	40	38	34
	Ed-Ee / Ns-Nc	0	0	0	0	0	0	0	0	0	0
ALDERDIREN BATEN BILERA EDO MITINEN BATERA JOAN / HA ASISTIDO A REUNIONES O MÍTINES DE ALGÚN PARTIDO	Bai / Sí	10	8	11	9	10	9	13	5	8	14
	Ez / No	90	92	89	91	89	91	87	94	92	86
	Ed-Ee / Ns-Nc	0	1	0	0	0	0	0	1	0	0
Ehuneko bertikalak / Porcentajes verticales		100	100	100	100	100	100	100	100	100	100
n (absolutu haztatu gabeak) / n (absolutos sin ponderar)		(880)	(200)	(400)	(280)	(440)	(440)	(145)	(211)	(309)	(215)

		Guztira / Total	2019ko UDAL HAUTESKUNDEETAKO BOTOA / VOTO EN ELECCIONES MUNICIPALES 2019							
			EAJ / PNV	EH BILDU	PSE-EE	ELKARREKIN PODEMOS	PP	Besteak / Otros	Abstentzioa / Abstención	Ed-Ee / Ns-Nc
ALDERDIREN BATEN PROGRAMA EDO PROPAGANDA IRAKURRI / HA LEÍDO EL PROGRAMA O LA PROPAGANDA ELECTORAL DE ALGÚN PARTIDO	Bai / Sí	68	70	77	57	76	87	69	50	64
	Ez / No	32	30	23	43	24	13	31	50	35
	Ed-Ee / Ns-Nc	0	0	0	0	0	0	0	0	0
HAUTAGAIREN BATEN ELKARRIZKETARIK EDO DEBATERIK IKUSI EDO IRAKURRI HEDABIDEREN BATEAN / HA VISTO O LEÍDO EN ALGÚN MEDIO DE COMUNICACIÓN ALGUNA ENTREVISTA O DEBATE DE ALGÚN CANDIDATO	Bai / Sí	64	69	72	54	78	87	56	40	60
	Ez / No	36	31	28	46	22	13	44	60	39
	Ed-Ee / Ns-Nc	0	0	0	0	0	0	0	0	0
ALDERDIREN BATEN BILERA EDO MITINEN BATERA JOAN / HA ASISTIDO A REUNIONES O MÍTINES DE ALGÚN PARTIDO	Bai / Sí	10	12	18	7	10	0	0	0	6
	Ez / No	90	88	82	93	90	100	100	100	94
	Ed-Ee / Ns-Nc	0	0	0	0	0	0	0	0	0
Ehuneko bertikalak / Porcentajes verticales		100	100	100	100	100	100	100	100	100
n (absolutu haztatu gabeak) / n (absolutos sin ponderar)		(880)	(246)	(167)	(57)	(56)	(6)	(29)	(56)	(263)

1.6 - Hauteskunde aurreko inkestaren emaitzei buruzko ezagutza / Conocimiento de los resultados de los sondeos preelectorales

IZAN AL DUZU UDAL HAUTESKUNDEEI EDO BATZAR NAGUSIETARAKO BURUZKO INKESTAREN BATEN BERRIRIK? /

¿TUVO UD. CONOCIMIENTO DE ALGUNA ENCUESTA SOBRE LAS ELECCIONES MUNICIPALES O A JUNTAS GENERALES?

	Guztira / Total	LURRALDEA / TERRITORIO			SEXUA / SEXO		ADIN TALDEAK / GRUPOS DE EDAD			
		Araba	Bizkaia	Gipuzkoa	Gizona / Hombre	Emakumea / Mujer	18-29	30-45	46-64	>=65
Bai / Sí	45	49	45	44	51	40	41	44	49	44
Ez / No	54	50	54	56	49	60	59	56	51	54
Ed-Ee / Ns-Nc	0	1	0	0	0	1	0	0	0	1
Ehuneko bertikalak / Porcentajes verticales	100	100	100	100	100	100	100	100	100	100
n (absolutu haztatu gabeak) / n (absolutos sin ponderar)	(880)	(200)	(400)	(280)	(440)	(440)	(145)	(211)	(309)	(215)

	Guztira / Total	2019ko UDAL HAUTESKUNDEETAKO BOTOA / VOTO EN ELECCIONES MUNICIPALES 2019							
		EAJ / PNV	EH BILDU	PSE-EE	ELKARREKIN PODEMOS	PP	Besteak / Otros	Abstentzia / Abstención	Ed-Ee / Ns-Nc
Bai / Sí	45	49	56	46	66	50	38	27	36
Ez / No	54	51	44	54	34	50	62	71	64
Ed-Ee / Ns-Nc	0	0	0	0	0	0	0	2	0
Ehuneko bertikalak / Porcentajes verticales	100	100	100	100	100	100	100	100	100
n (absolutu haztatu gabeak) / n (absolutos sin ponderar)	(880)	(246)	(167)	(57)	(56)	(6)	(29)	(56)	(263)

1.7 - Hauteskunde aurreko inkesten emaitzen eragina / Influencia de los resultados de los sondeos preelectorales

ZURE IRITZIZ, INKESTA HAUEN EMAITZEK ZENBAT ERAGIN DUTE BOTO EMAILEEN AZKEN ERABAKIAN: ASKO, NAHIKOA, GUTXI EDO BATERE EZ? /

SEGÚN SU OPINIÓN, ¿LOS RESULTADOS DE ESTAS ENCUESTAS HAN INFLUIDO MUCHO, BASTANTE, POCO O NADA EN LA DECISIÓN FINAL DE LAS Y LOS ELECTORES?

	Guztira / Total	LURRALDEA / TERRITORIO			SEXUA / SEXO		ADIN TALDEAK / GRUPOS DE EDAD			
		Araba	Bizkaia	Gipuzkoa	Gizona / Hombre	Emakumea / Mujer	18-29	30-45	46-64	>=65
Askoi / Mucho	7	6	6	9	8	6	10	6	6	6
Nahikoa / Bastante	22	26	19	26	20	25	40	17	15	24
Gutxi / Poco	26	27	26	24	29	23	24	27	29	21
Batere ez / Nada	26	20	31	22	27	26	13	27	28	32
Ed-Ee / Ns-Nc	19	23	18	19	17	21	13	21	22	17
Ehuneko bertikalak / Porcentajes verticales	100	100	100	100	100	100	100	100	100	100
n (absolutu haztatu gabeak) / n (absolutos sin ponderar)	(880)	(200)	(400)	(280)	(440)	(440)	(145)	(211)	(309)	(215)

	Guztira / Total	2019ko UDAL HAUTESKUNDEETAKO BOTOA / VOTO EN ELECCIONES MUNICIPALES 2019							
		EAJ / PNV	EH BILDU	PSE-EE	ELKARREKIN PODEMOS	PP	Besteak / Otros	Abstentzioa / Abstención	Ed-Ee / Ns-Nc
Askoi / Mucho	7	7	11	5	9	13	10	4	4
Nahikoa / Bastante	22	20	33	13	17	26	18	18	21
Gutxi / Poco	26	27	23	28	32	37	30	34	22
Batere ez / Nada	26	27	17	33	26	0	31	23	30
Ed-Ee / Ns-Nc	19	18	15	21	16	24	10	22	23
Ehuneko bertikalak / Porcentajes verticales	100	100	100	100	100	100	100	100	100
n (absolutu haztatu gabeak) / n (absolutos sin ponderar)	(880)	(246)	(167)	(57)	(56)	(6)	(29)	(56)	(263)

2 – Batzar Nagusietarako Hauteskundeetako hauteskunde portaera / Comportamiento electoral en las Elecciones a Juntas Generales

2.1 - Botoa erabakitzean lurralde mailako, Euskadiko edo estatuko gaien eragina / Influencia de temas de nivel territorial, de Euskadi o estatales en la decisión de voto

PERTSONALKI, BOTOA EMAN EDO EZ ETA NORI EMAN ERABAKITZEKO ORDUAN, ZER IZAN DA GARRANTZITSUENA? /

PERSONALMENTE A LA HORA DE DECIDIR VOTAR O NO Y A QUIÉN HACERLO, ¿QUÉ HA TENIDO UD. MÁS EN CUENTA O QUÉ HA INFLUIDO MÁS EN SU DECISIÓN?

	Guztira / Total	LURRALDEA / TERRITORIO			SEXUA / SEXO		ADIN TALDEAK / GRUPOS DE EDAD			
		Araba	Bizkaia	Gipuzkoa	Gizona / Hombre	Emakumea / Mujer	18-29	30-45	46-64	>=65
Zure lurraldeari buruzko gaiak / Los temas de su territorio histórico	42	54	38	44	45	39	42	44	44	38
Euskadiri buruzko gaiak / Los temas de Euskadi	41	29	45	39	40	41	45	36	39	45
Espainiari buruzko gaiak / Los temas de España	5	6	5	4	4	7	5	5	6	4
Hirurei buruzko gaiak berdin / Los tres temas por igual *	5	5	6	4	5	5	4	8	5	4
Hiruretako bat ere ez / Ninguno de los tres *	2	2	1	3	2	2	1	2	2	2
Ed-Ee / Ns-Nc	5	6	5	5	4	6	3	5	5	8
Ehuneko bertikalak / Porcentajes verticales	100	100	100	100	100	100	100	100	100	100
n (absolutu haztatu gabeak) / n (absolutos sin ponderar)	(878)	(200)	(399)	(279)	(439)	(439)	(145)	(210)	(309)	(214)

	Guztira / Total	2019ko BATZAR NAGUSIETARAKO HAUTESKUNDEETAKO BOTOA / VOTO EN ELECCIONES A JUNTAS GENERALES 2019							
		EAJ / PNV	EH BILDU	PSE-EE	ELKARREKIN PODEMOS	PP	Besteak / Otros	Abstentzioa / Abstención	Ed-Ee / Ns-Nc
Zure lurraldeari buruzko gaiak / Los temas de su territorio histórico	42	44	53	46	36	16	46	20	40
Euskadiri buruzko gaiak / Los temas de Euskadi	41	47	41	28	44	9	7	33	41
Espainiari buruzko gaiak / Los temas de España	5	2	1	16	11	53	7	6	5
Hirurei buruzko gaiak berdin / Los tres temas por igual *	5	2	4	5	9	14	7	3	8
Hiruretako bat ere ez / Ninguno de los tres *	2	0	0	0	0	9	12	20	0
Ed-Ee / Ns-Nc	5	4	1	5	0	0	21	18	6
Ehuneko bertikalak / Porcentajes verticales	100	100	100	100	100	100	100	100	100
n (absolutu haztatu gabeak) / n (absolutos sin ponderar)	(878)	(257)	(158)	(60)	(58)	(8)	(16)	(66)	(255)

* Erantzun aukera hauek ez zitzaizkien irakurri inkestatuei / Estas opciones de respuesta no se leyeron a las y los encuestados

Galdera hau egin zaie soilik Batzar Nagusietarako hauteskundeetan botoa emateko eskubidea zutenei (%) / Pregunta realizada sólo a quienes tenían derecho avoto en la elecciones a Juntas Generales (%)

2.2 - Botoa edo botorik ez ematea erabakitze momentua / Momento de la decisión de voto o abstención

2.2.1 – Botoa ematea / Votar

NOIZ ERABAKI ZENUEN BATZAR NAGUSIETARAKO HAUTESKUNDEETAN BOTOA EMANGO ZENUELA? / ¿CUÁNDO DECIDIÓ UD. QUE IBA A ACUDIR A VOTAR EN ELECCIONES A JUNTAS GENERALES?

	Guztira / Total	LURRALDEA / TERRITORIO			SEXUA / SEXO		ADIN TALDEAK / GRUPOS DE EDAD			
		Araba	Bizkaia	Gipuzkoa	Gizona / Hombre	Emakumea / Mujer	18-29	30-45	46-64	>=65
Hauteskunde-kanpaina hasi baino lehen / Antes de que se iniciase la campaña electoral	83	85	85	80	83	83	80	83	85	83
Hauteskunde-kanpainan / Durante la campaña electoral	11	8	10	13	10	12	12	12	10	11
Hauteskundeen aurreko egunean ("hausnarketarako egunean") / El día anterior a las elecciones ("jornada de reflexión")	1	2	1	1	0	2	1	1	1	1
Hauteskundeen egunean bertan / El mismo día de las elecciones	4	4	4	4	6	2	6	4	3	4
Ed-Ee / Ns-Nc	1	1	1	1	1	1	1	0	1	1
Ehuneko bertikalak / Porcentajes verticales	100	100	100	100	100	100	100	100	100	100
n (absolutu haztatu gabeak) / n (absolutos sin ponderar)	(812)	(183)	(377)	(252)	(403)	(409)	(132)	(190)	(284)	(206)

	Guztira / Total	2019ko BATZAR NAGUSIETARAKO HAUTESKUNDEETAKO BOTOA / VOTO EN ELECCIONES A JUNTAS GENERALES 2019						
		EAJ / PNV	EH BILDU	PSE-EE	ELKARREKIN PODEMOS	PP	Besteak / Otros	Ed-Ee / Ns-Nc
Hauteskunde-kanpaina hasi baino lehen / Antes de que se iniciase la campaña electoral	83	86	89	80	93	61	80	76
Hauteskunde-kanpainan / Durante la campaña electoral	11	11	9	11	7	30	0	13
Hauteskundeen aurreko egunean ("hausnarketarako egunean") / El día anterior a las elecciones ("jornada de reflexión")	1	1	1	4	0	9	0	1
Hauteskundeen egunean bertan / El mismo día de las elecciones	4	2	1	5	0	0	13	7
Ed-Ee / Ns-Nc	1	0	0	0	0	0	7	2
Ehuneko bertikalak / Porcentajes verticales	100	100	100	100	100	100	100	100
n (absolutu haztatu gabeak) / n (absolutos sin ponderar)	(812)	(257)	(158)	(60)	(58)	(8)	(16)	(255)

Galdera hau egin zaie soilik Batzar Nagusietarako hauteskundeetan botoa ematera joan zirenei (%92) / Pregunta realizada sólo a quienes acudieron a votar en la elecciones a Juntas Generales (92%)

2.2.2 – Botorik ez ematea / No votar

NOIZ ERABAKI ZENUEN BATZAR NAGUSIETARAKO HAUTESKUNDEETAN BOTORIK EZ EMATEA? / ¿CUÁNDO DECIDIÓ UD. NO VOTAR EN ELECCIONES A JUNTAS GENERALES?

	Guztira / Total	LURRALDEA / TERRITORIO			SEXUA / SEXO		ADIN TALDEAK / GRUPOS DE EDAD			
		Araba	Bizkaia	Gipuzkoa	Gizona / Hombre	Emakumea / Mujer	18-29	30-45	46-64	>=65
Hauteskunde-kanpaina hasi baino lehen / Antes de que se iniciase la campaña electoral	54	41	59	56	55	54	58	55	51	59
Hauteskunde-kanpainan / Durante la campaña electoral	14	12	14	15	13	15	17	17	10	13
Hauteskundeen aurreko egunean ("hausnarketarako egunean") / El día anterior a las elecciones ("jornada de reflexión")	3	6	0	4	2	4	5	0	4	0
Hauteskundeen egunean bertan / El mismo día de las elecciones	19	41	23	7	19	20	19	18	22	15
Ed-Ee / Ns-Nc	10	0	5	19	12	7	0	11	13	13
Ehuneko bertikalak / Porcentajes verticales	100	100	100	100	100	100	100	100	100	100
n (absolutu haztatu gabeak) / n (absolutos sin ponderar)	(66)	(17)	(22)	(27)	(36)	(30)	(13)	(20)	(25)	(8)

Galdera hau egin zaie soilik Batzar Nagusietarako hauteskundeetan botorik eman EZ zutenei (%8) / Pregunta realizada sólo a quienes NO acudieron a votar en la elecciones a Juntas Generales (8%)

2.3 – Botoan uste sendoa / Convicción en el voto

ZURE BOTOA NOLA ERABAKI ZENUELA ESANGO ZENUKE: KONBENTZIMENDUZ, HAINBAT ZALANTZEKIN EDO AUKERA TXARRETAN ONENA ZELAKO? /

¿DIRÍA UD. QUE DECIDIÓ SU VOTO CONVENCIDO/A, CON CIERTAS DUDAS O PORQUE SE TRATABA DE LA OPCIÓN MENOS MALA?

	Guztira / Total	LURRALDEA / TERRITORIO			SEXUA / SEXO		ADIN TALDEAK / GRUPOS DE EDAD			
		Araba	Bizkaia	Gipuzkoa	Gizona / Hombre	Emakumea / Mujer	18-29	30-45	46-64	>=65
Konbentzimenduz / Convencido/a	77	77	79	74	77	77	69	79	76	83
Hainbat zalantzekin / Con ciertas dudas	11	7	11	11	10	11	20	11	9	7
Txarretan aukerarik onena zen / Se trataba de la opción menos mala	12	15	9	14	12	11	11	11	14	9
Ed-Ee / Ns-Nc	1	1	0	1	0	1	0	0	1	1
Ehuneko bertikalak / Porcentajes verticales	100	100	100	100	100	100	100	100	100	100
n (absolutu haztatu gabeak) / n (absolutos sin ponderar)	(812)	(183)	(377)	(252)	(403)	(409)	(132)	(190)	(284)	(206)

	Guztira / Total	2019ko BATZAR NAGUSIETARAKO HAUTESKUNDEETAKO BOTOA / VOTO EN ELECCIONES A JUNTAS GENERALES 2019						
		EAJ / PNV	EH BILDU	PSE-EE	ELKARREKIN PODEMOS	PP	Besteak / Otros	Ed-Ee / Ns-Nc
Konbentzimenduz / Convencido/a	77	82	84	79	72	68	71	70
Hainbat zalantzekin / Con ciertas dudas	11	7	9	11	15	0	14	13
Txarretan aukerarik onena zen / Se trataba de la opción menos mala	12	11	7	10	13	18	15	15
Ed-Ee / Ns-Nc	1	0	0	0	0	14	0	2
Ehuneko bertikalak / Porcentajes verticales	100	100	100	100	100	100	100	100
n (absolutu haztatu gabeak) / n (absolutos sin ponderar)	(812)	(257)	(158)	(60)	(58)	(8)	(16)	(255)

Galdera hau egin zaie soilik Batzar Nagusietarako hauteskundeetan botoa ematera joan zirenei (%92) / Pregunta realizada sólo a quienes acudieron a votar en la elecciones a Juntas Generales (92%)

2.4 – Boto erabakia hauteskunde emaitzak aurrez ezagutu izan balituzte / Decisión respecto al voto de haber conocido antes los resultados electorales

ZURE LURRALDEKO HAUTESKUNDE EMAITZAK IKUSITA, ZUK NAHIAGO ZENUKE BOTOA BESTE ALDERDI BATI EMAN IZAN BAZENIO, NAHIAGO ZENUKE ABSTENITU IZAN BAZINA EDO KONFORME ZAUDE EMANDAKO BOTOAREKIN? /

VISTOS LOS RESULTADOS ELECTORALES DE SU TERRITORIO, ¿UD. PREFERIRÍA HABER VOTADO A OTRO PARTIDO, PREFERIRÍA HABERSE ABSTENIDO, O ESTÁ CONFORME CON SU VOTO?

	Guztira / Total	LURRALDEA / TERRITORIO			SEXUA / SEXO		ADIN TALDEAK / GRUPOS DE EDAD			
		Araba	Bizkaia	Gipuzkoa	Gizona / Hombre	Emakumea / Mujer	18-29	30-45	46-64	>=65
Nahiago zenuke beste alderdi bati botoa eman izan bazenio / Preferiría haber votado a otro partido	2	1	1	2	2	1	3	2	2	0
Nahiago zenuke abstenitu izan bazina / Preferiría haberse abstenido	0	0	1	0	0	1	1	0	1	0
Nahiago zenuke boto zuria edo baliogabea eman izan bazenu / Habría votado en blanco o nulo	0	1	1	0	0	1	0	1	0	1
Konforme zaude emandako botoarekin / Está conforme con su voto	95	95	95	94	94	95	94	95	94	96
Ed-Ee / Ns-Nc	3	4	3	4	4	2	3	2	3	4
Ehuneko bertikalak / Porcentajes verticales	100	100	100	100	100	100	100	100	100	100
n (absolutu haztatu gabeak) / n (absolutos sin ponderar)	(812)	(183)	(377)	(252)	(403)	(409)	(132)	(190)	(284)	(206)

	Guztira / Total	2019ko BATZAR NAGUSIETARAKO HAUTESKUNDEETAKO BOTOA / VOTO EN ELECCIONES A JUNTAS GENERALES 2019						
		EAJ / PNV	EH BILDU	PSE-EE	ELKARREKIN PODEMOS	PP	Besteak / Otros	Ed-Ee / Ns-Nc
Nahiago zenuke beste alderdi bati botoa eman izan bazenio / Preferiría haber votado a otro partido	2	0	2	2	2	14	15	1
Nahiago zenuke abstenitu izan bazina / Preferiría haberse abstenido	0	0	0	0	0	0	0	1
Nahiago zenuke boto zuria edo baliogabea eman izan bazenu / Habría votado en blanco o nulo	0	0	0	0	0	0	0	0
Konforme zaude emandako botoarekin / Está conforme con su voto	95	98	94	96	95	63	71	94
Ed-Ee / Ns-Nc	3	2	3	3	3	23	14	4
Ehuneko bertikalak / Porcentajes verticales	100	100	100	100	100	100	100	100
n (absolutu haztatu gabeak) / n (absolutos sin ponderar)	(812)	(257)	(158)	(60)	(58)	(8)	(16)	(255)

Galdera hau egin zaie soilik Batzar Nagusietarako hauteskundeetan botoa ematera joan zirenei (%92) / Pregunta realizada sólo a quienes acudieron a votar en la elecciones a Juntas Generales (92%)

2.5 – Abstentzionisten boto erabakia hauteskunde emaitzak aurrez ezagutu balituzte / Decisión de las y los abstencionistas de haber conocido antes los resultados de electorales

ZURE LURRALDEKO HAUTESKUNDE EMAITZAK IKUSITA, NAHIAGO ZENUKE BOTOA EMAN IZAN BAZENU HAUTESKUNDE HAUETAN? /

VISTOS LOS RESULTADOS ELECTORALES DE SU TERRITORIO HISTÓRICO, ¿PREFERIRÍA HABER VOTADO EN ESTAS ELECCIONES A JUNTAS GENERALES?

	Guztira / Total	LURRALDEA / TERRITORIO			SEXUA / SEXO		ADIN TALDEAK / GRUPOS DE EDAD			
		Araba	Bizkaia	Gipuzkoa	Gizona / Hombre	Emakumea / Mujer	18-29	30-45	46-64	>=65
Bai / Sí	11	6	9	15	14	7	14	11	9	13
Ez / No	68	82	68	63	60	79	86	66	64	61
Ed-Ee / Ns-Nc	21	12	23	22	26	13	0	23	27	26
Ehuneko bertikalak / Porcentajes verticales	100	100	100	100	100	100	100	100	100	100
n (absolutu haztatu gabeak) / n (absolutos sin ponderar)	(66)	(17)	(22)	(27)	(36)	(30)	(13)	(20)	(25)	(8)

Galdera hau egin zaie soilik Batzar Nagusietarako hauteskundeetan botorik eman EZ zutenei (%8) / Pregunta realizada sólo a quienes **NO** acudieron a votar en la elecciones a Juntas Generales (8%)

2.6 – Lurraldeko emaitzen balorazioa / Valoración de los resultados del territorio

ORO HAR, NOLA BALORATZEN DITUZU BATZAR NAGUSIETARAKO HAUTESKUNDE HAUETAN ZURE LURRALDEAN IZANDAKO EMAITZAK: OSO POSITIBOKI, GEHIENBAT POSITIBOKI, GEHIENBAT NEGATIBOKI ALA OSO NEGATIBOKI? /

EN CONJUNTO, ¿CÓMO VALORA UD. LOS RESULTADOS DE ESTAS ELECCIONES A JUNTAS GENERALES EN SU TERRITORIO HISTÓRICO: MUY POSITIVAMENTE, MÁS BIEN POSITIVAMENTE, MÁS BIEN NEGATIVAMENTE O MUY NEGATIVAMENTE?

	Guztira / Total	LURRALDEA / TERRITORIO			SEXUA / SEXO		ADIN TALDEAK / GRUPOS DE EDAD			
		Araba	Bizkaia	Gipuzkoa	Gizona / Hombre	Emakumea / Mujer	18-29	30-45	46-64	>=65
Oso positiboki / Muy positivamente	28	20	33	24	27	30	11	30	31	35
Gehienbat positiboki / Más bien positivamente	50	53	46	56	50	51	61	48	50	46
Gehienbat negatiboki / Más bien negativamente	9	9	9	9	11	6	21	10	7	3
Oso negatiboki / Muy negativamente	3	3	3	2	2	3	4	3	2	2
Ed-Ee / Ns-Nc	10	16	9	10	10	10	4	9	11	14
Ehuneko bertikalak / Porcentajes verticales	100	100	100	100	100	100	100	100	100	100
n (absolutu haztatu gabeak) / n (absolutos sin ponderar)	(880)	(200)	(400)	(280)	(440)	(440)	(145)	(211)	(309)	(215)

	Guztira / Total	2019ko BATZAR NAGUSIETARAKO HAUTESKUNDEETAKO BOTOA / VOTO EN ELECCIONES A JUNTAS GENERALES 2019							
		EAJ / PNV	EH BILDU	PSE-EE	ELKARREKIN PODEMOS	PP	Besteak / Otros	Abstentzioa / Abstención	Ed-Ee / Ns-Nc
Oso positiboki / Muy positivamente	28	53	14	19	6	0	21	14	23
Gehienbat positiboki / Más bien positivamente	50	43	62	66	46	32	28	44	52
Gehienbat negatiboki / Más bien negativamente	9	0	21	7	26	14	17	8	6
Oso negatiboki / Muy negativamente	3	0	1	0	14	32	15	7	2
Ed-Ee / Ns-Nc	10	4	2	8	8	23	20	27	17
Ehuneko bertikalak / Porcentajes verticales	100	100	100	100	100	100	100	100	100
n (absolutu haztatu gabeak) / n (absolutos sin ponderar)	(880)	(257)	(158)	(60)	(58)	(8)	(16)	(68)	(255)

3 – Udal Hauteskundeetako hauteskunde portaera / Comportamiento electoral en las Elecciones Municipales

3.1 - Botoa erabakitzean udal mailako, Euskadiko edo estatuko gaien eragina / Influencia de temas de nivel municipal, de Euskadi o estatales en la decisión de voto

PERTSONALKI, BOTOA EMAN EDO EZ ETA NORI EMAN ERABAKITZEKO ORDUAN, ZER IZAN DA GARRANTZITSUENA? /

PERSONALMENTE A LA HORA DE DECIDIR VOTAR O NO Y A QUIÉN HACERLO, ¿QUÉ HA TENIDO UD. MÁS EN CUENTA O QUÉ HA INFLUIDO MÁS EN SU DECISIÓN?

	Guztira / Total	LURRALDEA / TERRITORIO			SEXUA / SEXO		ADIN TALDEAK / GRUPOS DE EDAD			
		Araba	Bizkaia	Gipuzkoa	Gizona / Hombre	Emakumea / Mujer	18-29	30-45	46-64	>=65
Udalerriri buruzko gaiak / Los temas de su municipio	67	69	67	66	68	66	67	67	70	63
Euskadiri buruzko gaiak / Los temas de Euskadi	21	21	20	22	21	21	24	18	18	24
Espainiari buruzko gaiak / Los temas de España	2	3	3	1	2	3	2	3	2	3
Hirurei buruzko gaiak berdin / Los tres temas por igual *	4	5	5	4	4	5	4	6	5	3
Hiruretako bat ere ez / Ninguno de los tres *	3	2	3	4	4	2	2	4	4	3
Ed-Ee / Ns-Nc	3	3	2	3	2	3	2	3	1	5
Ehuneko bertikalak / Porcentajes verticales	100	100	100	100	100	100	100	100	100	100
n (absolutu haztatu gabeak) / n (absolutos sin ponderar)	(880)	(200)	(400)	(280)	(440)	(440)	(145)	(211)	(309)	(215)

	Guztira / Total	2019ko UDAL HAUTESKUNDEETAKO BOTOA / VOTO EN ELECCIONES MUNICIPALES 2019							
		EAJ / PNV	EH BILDU	PSE-EE	ELKARREKIN PODEMOS	PP	Besteak / Otros	Abstentzia / Abstención	Ed-Ee / Ns-Nc
Udalerriri buruzko gaiak / Los temas de su municipio	67	67	72	68	66	37	75	42	68
Euskadiri buruzko gaiak / Los temas de Euskadi	21	25	24	7	21	26	6	20	20
Espainiari buruzko gaiak / Los temas de España	2	1	0	7	2	24	7	0	3
Hirurei buruzko gaiak berdin / Los tres temas por igual *	4	3	4	9	8	0	0	7	4
Hiruretako bat ere ez / Ninguno de los tres *	3	2	0	2	2	13	7	27	1
Ed-Ee / Ns-Nc	3	2	0	8	1	0	4	5	3
Ehuneko bertikalak / Porcentajes verticales	100	100	100	100	100	100	100	100	100
n (absolutu haztatu gabeak) / n (absolutos sin ponderar)	(880)	(246)	(167)	(57)	(56)	(6)	(29)	(56)	(263)

* Erantzun aukera hauek ez zitzaizkien irakurri inkestatuei / Estas opciones de respuesta no se leyeron a las y los encuestados

3.2 - Botoa edo botorik ez ematea erabakitzeko momentua / Momento de la decisión de voto o abstención

3.2.1 – Botoa ematea / Votar

NOIZ ERABAKI ZENUEN UDAL HAUTESKUNDEETAN BOTOA EMANGO ZENUELA? / ¿CUÁNDO DECIDIÓ UD. QUE IBA A ACUDIR A VOTAR EN LAS ELECCIONES MUNICIPALES?

	Guztira / Total	LURRALDEA / TERRITORIO			SEXUA / SEXO		ADIN TALDEAK / GRUPOS DE EDAD			
		Araba	Bizkaia	Gipuzkoa	Gizona / Hombre	Emakumea / Mujer	18-29	30-45	46-64	>=65
Hauteskunde-kanpaina hasi baino lehen / Antes de que se iniciase la campaña electoral	87	84	87	87	87	86	82	84	88	91
Hauteskunde-kanpainan / Durante la campaña electoral	8	9	7	8	7	9	9	12	7	4
Hauteskundeen aurreko egunean ("hausnarketarako egunean") / El día anterior a las elecciones ("jornada de reflexión")	1	3	1	2	1	2	2	1	1	1
Hauteskundeen egunean bertan / El mismo día de las elecciones	4	4	5	3	5	3	6	4	4	3
Ed-Ee / Ns-Nc	0	1	0	1	1	0	1	0	0	1
Ehuneko bertikalak / Porcentajes verticales	100	100	100	100	100	100	100	100	100	100
n (absolutu haztatu gabeak) / n (absolutos sin ponderar)	(824)	(187)	(379)	(258)	(408)	(416)	(135)	(193)	(289)	(207)

	Guztira / Total	2019ko UDAL HAUTESKUNDEETAKO BOTOA / VOTO EN ELECCIONES MUNICIPALES 2019						
		EAJ / PN	EH BILDU	PSE-EE	ELKARREKIN PODEMOS	PP	Besteak / Otros	Ed-Ee / Ns-Nc
Hauteskunde-kanpaina hasi baino lehen / Antes de que se iniciase la campaña electoral	87	90	90	85	91	87	75	82
Hauteskunde-kanpainan / Durante la campaña electoral	8	7	6	8	8	13	13	9
Hauteskundeen aurreko egunean ("hausnarketarako egunean") / El día anterior a las elecciones ("jornada de reflexión")	1	1	1	0	2	0	0	2
Hauteskundeen egunean bertan / El mismo día de las elecciones	4	2	3	7	0	0	11	6
Ed-Ee / Ns-Nc	0	0	0	0	0	0	0	1
Ehuneko bertikalak / Porcentajes verticales	100	100	100	100	100	100	100	100
n (absolutu haztatu gabeak) / n (absolutos sin ponderar)	(824)	(246)	(167)	(57)	(56)	(6)	(29)	(263)

Galdera hau egin zaie soilik Udal hauteskundeetan botoa ematera joan zirenei (%94) / Pregunta realizada sólo a quienes acudieron a votar en las elecciones Municipales (94%)

3.2.2 – Botorik ez ematea / No votar

NOIZ ERABAKI ZENUEN UDAL HAUTESKUNDEETAN BOTORIK EZ EMATEA? / ¿CUÁNDO DECIDIÓ UD. **NO** VOTAR EN ELECCIONES MUNICIPALES?

	Guztira / Total	LURRALDEA / TERRITORIO			SEXUA / SEXO		ADIN TALDEAK / GRUPOS DE EDAD			
		Araba	Bizkaia	Gipuzkoa	Gizona / Hombre	Emakumea / Mujer	18-29	30-45	46-64	>=65
Hauteskunde-kanpaina hasi baino lehen / Antes de que se iniciase la campaña electoral	57	54	57	57	64	47	84	49	46	67
Hauteskunde-kanpainan / Durante la campaña electoral	16	0	14	24	14	18	10	25	17	0
Hauteskundeen aurreko egunean ("hausnarketarako egunean") / El día anterior a las elecciones ("jornada de reflexión")	2	0	0	5	0	4	0	0	5	0
Hauteskundeen egunean bertan / El mismo día de las elecciones	22	46	24	10	18	27	6	20	26	33
Ed-Ee / Ns-Nc	4	0	5	5	4	4	0	6	6	0
Ehuneko bertikalak / Porcentajes verticales	100	100	100	100	100	100	100	100	100	100
n (absolutu haztatu gabeak) / n (absolutos sin ponderar)	(55)	(13)	(21)	(21)	(31)	(24)	(10)	(18)	(20)	(7)

Galdera hau egin zaie soilik Udal hauteskundeetan botorik eman **EZ** zutenei (%6) / Pregunta realizada sólo a quienes **NO** acudieron a votar en las elecciones Municipales (6%)

3.3 – Botoan uste sendoa / Convicción en el voto

ZURE BOTOA NOLA ERABAKI ZENUELA ESANGO ZENUKE: KONBENTZIMENDUZ, HAINBAT ZALANTZEKIN EDO AUKERA TXARRETAN ONENA ZELAKO? /

¿DIRÍA UD. QUE DECIDIÓ SU VOTO CONVENCIDO/A, CON CIERTAS DUDAS O PORQUE SE TRATABA DE LA OPCIÓN MENOS MALA?

	Guztira / Total	LURRALDEA / TERRITORIO			SEXUA / SEXO		ADIN TALDEAK / GRUPOS DE EDAD			
		Araba	Bizkaia	Gipuzkoa	Gizona / Hombre	Emakumea / Mujer	18-29	30-45	46-64	>=65
Konbentzimenduz / Convencido/a	69	70	70	67	67	71	63	68	66	79
Hainbat zalantzekin / Con ciertas dudas	13	10	14	11	11	14	19	13	12	8
Txarretan aukerarik onena zen / Se trataba de la opción menos mala	17	18	14	21	20	14	18	17	21	10
Ed-Ee / Ns-Nc	2	2	2	2	2	1	0	2	1	3
Ehuneko bertikalak / Porcentajes verticales	100	100	100	100	100	100	100	100	100	100
n (absolutu haztatu gabeak) / n (absolutos sin ponderar)	(824)	(187)	(379)	(258)	(408)	(416)	(135)	(193)	(289)	(207)

	Guztira / Total	2019ko UDAL HAUTESKUNDEETAKO BOTOA / VOTO EN ELECCIONES MUNICIPALES 2019						
		EAJ / PNV	EH BILDU	PSE-EE	ELKARREKIN PODEMOS	PP	Besteak / Otros	Ed-Ee / Ns-Nc
Konbentzimenduz / Convencido/a	69	74	76	75	57	63	81	61
Hainbat zalantzekin / Con ciertas dudas	13	8	13	9	20	0	4	17
Txarretan aukerarik onena zen / Se trataba de la opción menos mala	17	17	11	16	24	37	15	18
Ed-Ee / Ns-Nc	2	1	0	0	0	0	0	4
Ehuneko bertikalak / Porcentajes verticales	100	100	100	100	100	100	100	100
n (absolutu haztatu gabeak) / n (absolutos sin ponderar)	(824)	(246)	(167)	(57)	(56)	(6)	(29)	(263)

Galdera hau egin zaie soilik Udal hauteskundeetan botoa ematera joan zirenei (%94) / Pregunta realizada sólo a quienes acudieron a votar en la elecciones Municipales (94%)

3.4 – Boto erabakia hauteskunde emaitzak aurrez ezagutu izan balituzte / Decisión respecto al voto de haber conocido antes los resultados electorales

ZURE HERRIKO HAUTESKUNDE EMAITZAK IKUSITA, ZUK NAHIAGO ZENUKE BOTOA BESTE ALDERDI BATI EMAN IZAN BAZENIO, NAHIAGO ZENUKE ABSTENITU IZAN BAZINA EDO KONFORME ZAUDE EMANDAKO BOTOAREKIN? /

VISTOS LOS RESULTADOS ELECTORALES DE SU MUNICIPIO, ¿UD. PREFERIRÍA HABER VOTADO A OTRO PARTIDO, PREFERIRÍA HABERSE ABSTENIDO, O ESTÁ KONFORME CON SU VOTO?

	Guztira / Total	LURRALDEA / TERRITORIO			SEXUA / SEXO		ADIN TALDEAK / GRUPOS DE EDAD			
		Araba	Bizkaia	Gipuzkoa	Gizona / Hombre	Emakumea / Mujer	18-29	30-45	46-64	>=65
Nahiago zenuke beste alderdi bati botoa eman izan bazenio / Preferiría haber votado a otro partido	1	1	1	2	1	2	2	1	1	1
Nahiago zenuke abstenitu izan bazina / Preferiría haberse abstenido	0	1	0	1	1	0	2	0	0	0
Nahiago zenuke boto zuria edo baliogabea eman izan bazenu / Habría votado en blanco o nulo	0	0	1	0	0	1	2	0	0	1
Konforme zaude emandako botoarekin / Está conforme con su voto	95	97	94	95	95	95	93	96	96	95
Ed-Ee / Ns-Nc	3	2	3	2	3	2	2	3	3	4
Ehuneko bertikalak / Porcentajes verticales	100	100	100	100	100	100	100	100	100	100
n (absolutu haztatu gabeak) / n (absolutos sin ponderar)	(824)	(187)	(379)	(258)	(408)	(416)	(135)	(193)	(289)	(207)

	Guztira / Total	2019ko UDAL HAUTESKUNDEETAKO BOTOA / VOTO EN ELECCIONES MUNICIPALES 2019						
		EAJ / PNV	EH BILDU	PSE-EE	ELKARREKIN PODEMOS	PP	Besteak / Otros	Ed-Ee / Ns-Nc
Nahiago zenuke beste alderdi bati botoa eman izan bazenio / Preferiría haber votado a otro partido	1	0	0	8	0	0	6	2
Nahiago zenuke abstenitu izan bazina / Preferiría haberse abstenido	0	1	0	2	2	0	0	0
Nahiago zenuke boto zuria edo baliogabea eman izan bazenu / Habría votado en blanco o nulo	0	0	0	0	0	0	0	1
Konforme zaude emandako botoarekin / Está conforme con su voto	95	97	99	89	96	76	86	93
Ed-Ee / Ns-Nc	3	2	1	2	2	24	8	4
Ehuneko bertikalak / Porcentajes verticales	100	100	100	100	100	100	100	100
n (absolutu haztatu gabeak) / n (absolutos sin ponderar)	(824)	(246)	(167)	(57)	(56)	(6)	(29)	(263)

Galdera hau egin zaie soilik Udal hauteskundeetan botoa ematera joan zirenei (%94) / Pregunta realizada sólo a quienes acudieron a votar en la elecciones Municipales (94%)

3.5 – Abstentzionisten boto erabakia hauteskunde emaitzak aurrez ezagutu balituzte / Decisión de las y los abstencionistas de haber conocido antes los resultados de electorales

ZURE HERRIKO HAUTESKUNDE EMAITZAK IKUSITA, NAHIAGO ZENUKE BOTOA EMAN IZAN BAZENU HAUTESKUNDE HAUETAN? /
VISTOS LOS RESULTADOS ELECTORALES DE SU MUNICIPIO, ¿PREFERIRÍA HABER VOTADO EN ESTAS ELECCIONES?

	Guztira / Total	LURRALDEA / TERRITORIO			SEXUA / SEXO		ADIN TALDEAK / GRUPOS DE EDAD			
		Araba	Bizkaia	Gipuzkoa	Gizona / Hombre	Emakumea / Mujer	18-29	30-45	46-64	>=65
Bai / Sí	10	15	10	10	6	16	6	10	11	17
Ez / No	82	77	81	86	83	81	94	83	75	83
Ed-Ee / Ns-Nc	7	8	10	5	11	3	0	7	14	0
Ehuneko bertikalak / Porcentajes verticales	100	100	100	100	100	100	100	100	100	100
n (absolutu haztatu gabeak) / n (absolutos sin ponderar)	(55)	(13)	(21)	(21)	(31)	(24)	(10)	(18)	(20)	(7)

Galdera hau egin zaie soilik Udal hauteskundeetan botorik eman **EZ** zutenei (%6) / Pregunta realizada sólo a quienes **NO** acudieron a votar en la elecciones Municipales (6%)

3.6 – Udalerriko emaitzen balorazioa / Valoración de los resultados de su municipio

ORO HAR, NOLA BALORATZEN DITUZU UDAL HAUTESKUNDE HAUETAN ZURE HERRIAN IZANDAKO EMAITZAK: OSO POSITIBOKI, GEHIENBAT POSITIBOKI, GEHIENBAT NEGATIBOKI ALA OSO NEGATIBOKI? / EN CONJUNTO, ¿CÓMO VALORA UD. LOS RESULTADOS DE ESTAS ELECCIONES MUNICIPALES EN SU MUNICIPIO: MUY POSITIVAMENTE, MÁS BIEN POSITIVAMENTE, MÁS BIEN NEGATIVAMENTE O MUY NEGATIVAMENTE?

	Guztira / Total	LURRALDEA / TERRITORIO			SEXUA / SEXO		ADIN TALDEAK / GRUPOS DE EDAD			
		Araba	Bizkaia	Gipuzkoa	Gizona / Hombre	Emakumea / Mujer	18-29	30-45	46-64	>=65
Oso positiboki / Muy positivamente	30	22	30	33	29	32	25	29	31	33
Gehienbat positiboki / Más bien positivamente	46	55	44	44	47	44	46	47	44	46
Gehienbat negatiboki / Más bien negativamente	11	7	12	10	11	10	22	12	9	4
Oso negatiboki / Muy negativamente	3	3	4	3	4	3	4	3	4	2
Ed-Ee / Ns-Nc	10	14	10	10	10	11	3	9	12	15
Ehuneko bertikalak / Porcentajes verticales	100	100	100	100	100	100	100	100	100	100
n (absolutu haztatu gabeak) / n (absolutos sin ponderar)	(880)	(200)	(400)	(280)	(440)	(440)	(145)	(211)	(309)	(215)

	Guztira / Total	2019ko UDAL HAUTESKUNDEETAKO BOTOA / VOTO EN ELECCIONES MUNICIPALES 2019							
		EAJ / PNV	EH BILDU	PSE-EE	ELKARREKIN PODEMOS	PP	Besteak / Otros	Abstentzia / Abstención	Ed-Ee / Ns-Nc
Oso positiboki / Muy positivamente	30	45	22	18	19	13	21	21	29
Gehienbat positiboki / Más bien positivamente	46	46	57	56	39	60	26	33	42
Gehienbat negatiboki / Más bien negativamente	11	5	17	12	28	13	17	7	8
Oso negatiboki / Muy negativamente	3	2	1	0	10	13	24	8	3
Ed-Ee / Ns-Nc	10	3	3	14	4	0	12	31	18
Ehuneko bertikalak / Porcentajes verticales	100	100	100	100	100	100	100	100	100
n (absolutu haztatu gabeak) / n (absolutos sin ponderar)	(880)	(246)	(167)	(57)	(56)	(6)	(29)	(56)	(263)

