



*55 urtez gorako
Biztanleei begirada bat /
Una mirada a la población
mayor de 55 años*

(2015-2019)

(2020ko otsaila / Febrero 2020)

EUSKO JAURLARITZA

LEHENDAKARITZA



GOBIERNO VASCO

PRESIDENCIA



**Prospekzio
Soziologikoen
Kabinetea**

www.euskadi.eus/ikerketa_soziologikoak

**Gabinete de
Prospección
Sociológica**

www.euskadi.eus/estudios_sociologicos



Aurkibidea / Índice

EMAITZA OROKORRAK / CONCLUSIONES GENERALES	1
1 – EGOERAREN BALORAZIOA / VALORACIÓN DE LA SITUACIÓN	7
1.1 – Egoera pertsonala / Situación personal.....	7
1.1.1 – Kezka pertsonal nagusiak / Principales problemas personales	7
1.1.2 – Egoera ekonomiko pertsonalaren balorazioa / Valoración de la situación económica personal	8
1.1.3 – Hilabete amaierara iristeko arazoak / Problemas para llegar a fin de mes	9
1.1.4 – Norberaren osasun egoeraren pertzepzioa / Percepción de la situación de la salud personal	9
1.2 – Euskadiko eta Espainiako egoera / Situación de Euskadi y de España.....	10
1.2.1 – Euskadiko arazo nagusiak / Principales problemas de Euskadi	10
1.2.2 – Euskadiko eta Espainiako egoera politikoaren balorazioa / Valoración de la situación política de Euskadi y de España.....	11
1.2.3 – Euskadiko eta Espainiako egoera ekonomikoaren balorazioa / Valoración de la situación económica de Euskadi y España	12
1.3 – Euskadiko bizi kalitatea / Calidad de vida en Euskadi.....	13
1.3.1 – Bizi-kalitatea Euskadin, Europarekin alderatuta / Calidad de vida en Euskadi en comparación con Europa	13
1.3.2 – Bizi den herri edo hiriaren segurtasun mailaren pertzepzioa / Percepción de la seguridad del pueblo o ciudad en que vive	13
2 – BALIO PSIKOSOZIALAK / VALORES PSICOSOCIALES	14
2.1 – Bizitzako hainbat esparruren garrantzia / Importancia de diversos aspectos de la vida	14
2.2 – Familia-bizitza / Vida familiar	16
2.2.1 – Familia-bizitzako zenbait alderdirekiko poztasuna / Satisfacción con diversos aspectos de la vida familiar	16
2.2.2 – Familia-giroko balore garrantzitsuenak / Valores más importantes en el ambiente familiar	17
2.2.3 – Etxeko kide guztiek partekatutako jarduerak / Actividades compartidas por todos los miembros del hogar	18
2.3 – Zoriontasuna / Felicidad	19
2.4 – Autoestimua / Autoestima	20
2.5 – Aisialdi estiloa / Estilo de tiempo libre	21
2.6 – Harreman sozialak / Relaciones sociales	22
2.7 – Oinarrizko jarrera sozialak / Actitudes sociales básicas.....	23
3 – DESBERDINTASUN SOZIALAK, POBREZIA ETA LAGUNTZAK / DESIGUALDADES SOCIALES, POBREZA Y PRESTACIONES	24
3.1 – Egungo egoeraren pertzepzioa / Percepción de la situación actual	24
3.1.1 – Taldeen arteko desberdintasunak eskubide eta aukeretan / Desigualdades de derechos y oportunidades entre colectivos	24
3.1.2 – Euskadiko gizarte egituraren pertzepzioa eta nahia / Percepción y deseo sobre la estructura social de Euskadi	25
3.1.3 – Pobreziaren hedapena Euskadin / Extensión de la pobreza en Euskadi	26
3.1.4 – Aberats eta pobreen arteko aldeak Euskadin eta Espainian / Diferencias entre ricos y pobres en Euskadi y España.....	26
3.1.5 – Aberats eta pobreen arteko aldeen bilakaera / Evolución de las diferencias entre ricos y pobres	27
3.1.6 – Aberats eta pobreen arteko aldeak etorkizunean / Diferencias entre ricos y pobres en el futuro	27
3.1.7 – Norberaren kokapena pobrezia-aberastasuna eskalan gaur egun eta haurtzaroan eta seme-alabena etorkizunean / Autoubicación en escala pobreza-riqueza en la actualidad y en la infancia y la de las y los descendientes en el futuro	28

3.2 – Desberdintasun sozialei buruzko iritzi eta jarrerak /	
Opiniones y actitudes en torno a las desigualdades sociales	30
3.2.1 – Arrakastarako faktoreak gaur egungo gizartean / Factores de éxito en la sociedad actual	30
3.2.2 – Pobreak egotearen arrazoia / Motivos por los que hay pobres	31
3.2.3 – Pobreziaren ondorioak / Consecuencias de la pobreza	32
3.2.4 – Pobreziari buruzko iritziak / Opiniones sobre la pobreza	34
3.3 – Gizarte zerbitzuak eta laguntzak / Servicios y ayudas sociales	35
3.3.1 – Gizarte zerbitzuen funtzionamendua Euskadin eta Espainian /	
Funcionamiento de los servicios sociales en Euskadi y en España	35
3.3.2 – Gizarte zerbitzuen eraginkortasuna pobreziari aurre egiteko /	
Eficacia de los servicios sociales para paliar la pobreza	36
3.3.3 – Pobrezia egoeran daudenei emandako arretaren bilakaera /	
Evolución de la atención a las personas en situación de pobreza	37
3.3.4 – GASTU publikoa gizarte zerbitzuetan / Gasto público en servicios sociales	38
3.3.5 – GASTU publikoa eta zergak / Gasto público e impuestos	38
3.3.6 – Laguntza gehien jaso behar luketen taldeak / Colectivos que deberían recibir más ayuda	39
3.3.7 – Laguntza sozialen estaldura / Cobertura de las ayudas sociales	40
3.3.8 – Jarrera pertsonala behar-egoeran eta arrazoiak / Actitud personal en situación de necesidad y motivos	41
3.3.9 – Gizarte laguntzei buruzko iritziak / Opiniones sobre las ayudas sociales	42
3.3.10 – Diru-sarrerak Bermatzeko Errentari (DBE) buruzko iritzi orokorra /	
Opinión general sobre la Renta de Garantía de Ingresos (RGI)	44
3.3.11 – DBEren jasotzaileen ezagutza eta laguntzaren eraginkortasuna /	
Conocimiento de perceptores de RGI y eficacia de la ayuda	45
3.3.12 – DBE eskuratzeko baldintzak / Requisitos para acceder a la RGI	46
4 – GURASOTASUNA / PARENTALIDAD	47
4.1 – Gurasotasunari buruzko iritziak / Opiniones sobre maternidad y paternidad	47
4.1.1 – Errealizatzeko amatasunaren eta aitatasunaren beharra /	
Necesidad de maternidad y paternidad para realizarse	47
4.1.2 – Errealizatzeko guraso izateko norberaren beharra /	
Necesidad personal de tener hijos o hijas para realizarse	48
4.1.3 – Eduki nahiko lukeen seme-alaba kopurua / Número de hijos e hijas deseado	48
4.1.4 – Izandako seme-alaba kopurua / Número de hijos e hijas que ha tenido	49
4.1.5 – Nahi baino seme-alaba gutxiago izateko arrazoiak /	
Motivos para tener menos hijos e hijas de los deseados	50
4.1.6 – Instituzioak eta ugalkortasunaren sustapena / Instituciones y fomento de la natalidad	51
4.2 – Gurasotasuna eta lana / Parentalidad y trabajo	51
4.2.1 – Amatasuna eta aitatasuna karrera profesionalerako oztopo gisa /	
Maternidad y paternidad como obstáculo para la carrera profesional	51
4.2.2 – Amatasun eta aitatasun baimenak / Permisos de maternidad y paternidad	52
4.2.3 – Instituzioen jarduera kontziliazioaren arloan / Labor de las instituciones en el ámbito de la conciliación	52
4.2.4 – Kontziliaziorako norberaren aukerekiko poztasuna /	
Satisfacción con las posibilidades personales de conciliación	53
4.2.5 – Gurasotasuna eta lan-promoziorako aukerak /	
Maternidad o paternidad y oportunidades para promoción laboral	54
4.2.6 – Gurasotasuna eta lana aurkitzeko aukerak /	
Maternidad o paternidad y posibilidades de encontrar trabajo	54
4.2.7 – Seme-alaben zainketaren banaketa bikotean / Reparto del cuidado de hijos e hijas en la pareja	55
4.3 – Aitona-amonak biloben zainketan / Abuelas y abuelos al cuidado de nietos y nietas	56
4.3.1 – Bilobak zaintzeko maiztasuna / Frecuencia de cuidado de nietos o nietas	56
4.3.2 – Biloben zainketarekiko sentimendua / Sentimiento con respecto al cuidado de nietos y nietas	57

5 – PERTSONA NAGUSIAK / PERSONAS MAYORES	58
5.1 – Zahartzaroari buruzko hautematea gizartean / Percepción social de la vejez	58
5.1.1 – Bizitzako garairik zoriontsuena / Etapa más feliz de la vida	58
5.1.2 – Pertsona nagusiek gizartean betetzen duten lekua / Lugar que ocupan las personas mayores en la sociedad.....	58
5.1.3 – Gizartearen portaera pertsona nagusiekin / Comportamiento de la sociedad con las personas mayores.....	59
5.1.4 – Zein adinetatik aurrera esan liteke norbait edadetua dela / Edad a partir de la que se puede decir que alguien es mayor.....	60
5.1.5 – Norbait edadetua dela esateko arrazoiak / Razón por la que se puede decir que alguien es mayor.....	61
5.1.6 – Pertsona nagusiei buruzko iritzia / Opiniones sobre las personas mayores.....	62
5.1.7 – Norberaren zahartzaroari buruzko kezka / Preocupación por la propia vejez	63
5.2 – Zahartze aktiboa / Envejecimiento activo	64
5.2.1 – Pertsona nagusien bizi-kalitatea mantentzeko jarduerak / Actividades para mantener la calidad de vida de las personas mayores	64
5.2.2 – Pertsona nagusia izaterakoan egin nahi diren jarduerak / Actividades que se quieren hacer siendo mayor	66
5.3 – Pertsona nagusiekin familia harremanak / Relaciones familiares con personas mayores	67
5.3.1 – Harremana pertsona nagusiekin / Relación con personas mayores	67
5.3.2 – Harremanaren maiztasuna / Frecuencia de la relación.....	68
5.4 – Erretiroa / Jubilación	69
5.4.1 – Erretiro adinaren ondoren lan egitea / Trabajar después de la edad de jubilación	69
5.4.2 – Pentsio publikoen etorkizunari buruzko kezka / Preocupación sobre el futuro de las pensiones públicas	69
5.4.3 – Pentsioekiko etorkizuneko aukerak / Opciones futuras para las pensiones	70
5.5 – Adineko pertsonen zaintza / Cuidado de las personas mayores	71
5.5.1 – Gurasoen zaintzak izandako bilakaera / Evolución de la atención a los padres y madres	71
5.5.2 – Dependentzia duten pertsona nagusien zaintza antolatzeko aukerak / Opciones para organizar el cuidado de personas mayores dependientes.....	72
5.5.3 – Zaintzarako prestakuntza bereziaren beharra / Necesidad de preparación específica para el cuidado	73
5.5.4 – Nagusiak direlako dependentzia duten senitartekoak dituztenak / Personas con familiares dependientes por edad avanzada	74
5.5.5 – Non bizi da dependentzia duen pertsona / Lugar de residencia de la persona dependiente	75
5.5.6 – Dependentzia duen senitartekoaren zaintzaren antolaketa / Organización del cuidado del familiar dependiente.....	76
5.5.7 – Dependentzia duen pertsonaren zaintzaren kalitatearekiko poztasuna / Satisfacción con la calidad del cuidado de la persona mayor dependiente	77
5.5.8 – Zaintza lanek suposatzen duten kostu ekonomikoa / Carga económica que suponen los cuidados	77
5.6 – Zahartzarora eta ingurunea / Vejez y entorno.....	78
5.6.1 – Norbere Herri/hiria <i>hiri adeitsutzat</i> jotzen den / Consideración de la propia ciudad como <i>ciudad amigable</i>	78
5.6.2 – Norbere herri/hiria <i>adeitsuago</i> izateko hobekuntza eremuak / Ámbitos de mejora para convertir la propia ciudad en una ciudad <i>más amigable</i>	78
5.7 – Erakundeak / Instituciones	80
5.7.1 – Nork arduratu behar du dependentzia duten pertsona nagusiez / Quién debe hacerse cargo de las personas dependientes	80
5.7.2 – Administrazioaren laguntzak hirugarren adinerako / Ayudas de la Administración a la tercera edad	81
5.7.3 – Administrazio publikoen laguntzen nahikotasuna / Suficiencia del apoyo de las Administraciones Públicas	82
5.7.4 – Zein erakundetara joko luketen lehendabizi / Institución a la que se acudiría en primera instancia	83
5.7.5 – Erakunde eta elkarten lanaren balorazioa / Valoración de la labor de las instituciones y organizaciones	84
6 – ZEHAZTASUN TEKNIKOAK / FICHA TÉCNICA.....	85
7 – ELKARRIZKETATUTAKO BIZTANLERIAREN EZAUGARRIAK / CARACTERÍSTICAS DE LA POBLACIÓN ENTREVISTADA.....	87
8 – ERANSKINA: EMAITZAK KOLEKTIBOKA / ANEXO: RESULTADOS POR COLECTIVOS	88

EMAITZA OROKORRAK / CONCLUSIONES GENERALES

SARRERA

Txosten honen helburua da 55 urtetik gorako herritarrek hainbat gai sozio-politikoeri buruz dituzten jarrera eta iritzirik aztertzea eta adin horren azpikoek dituztenekin alderatzea.

Txostena osatzeko 2015 eta 2019 artean Euskal Soziometroak bilduman jasotako gaietatik aukeraketa bat egin da. Gai batzuetarako, ikerlan guztietan edo hainbatetan 55 urtez gorako pertsonen emandako erantzunak batu ditugu eta, beste batzuetarako, aurkeztutako erantzunak ikerlan bati soilik dagozkie. Kasu guztietan datuak 18 urtez gorako EAEko biztanleriaren lagin adierazgarri bati etxex-etxe egindako inkestetatik datoz.

Hemen aurkeztutako emaitzen jatorrizko ikerketak bere garaian osorik eman ziren ezagutzera eta Prospekzio Soziologikoen Kabinetearen webgunean ere eskuragarri daude (www.euskadi.eus/ikerketak_soziologikoak).

EGOERAREN BALORAZIOA

55 urtetik gora dituzten herritarrek kezka pertsonal nagusizat gehien aipatutakoak lan merkatuari lotutakoak (%30ek aipatu dituzte hiru nagusien artean), osasungintzari eta osasunari lotutakoak (%24) eta pentsioak (%19) dira. Adin horretatik beherako herritarrek ere lan merkatuari lotutako arazoak aipatu dituzte lehen tokian (%54, %30ren aurrean) eta arazo ekonomikoak bigarren tokian daude (%17).

EAEko arazo nagusizat lan merkatuari lotutakoak aipatzen dira 55 urtez gorako zein beherako adin taldeko herritarren artean (%75 eta %73, hurrenez hurren), gainerako arazoak oso atzetik datoz.

Egoera ekonomiko pertsonalari dagokionez, nagusien %71k oso ona edo ona dela eta %27k txarra edo oso txarra dela esan dute. Bestalde, %23k hilabete bukaerara iristeko arazoak dituztela aipatu dute (herena dira, %32, 56 urtez azpikoaren artean).

Euren osasun egoeraz 55 urtetik gorako %59k diote oso ona edo ona dela, %33k hala-holako eta %7k txarra edo oso txarra dela. Osasun egoera onaren dutenak murriztuz doaz adina igo ahala, 56-65 urte artean %68 dira eta 75 urtez gorakoaren artean %49. Bestalde, 56 urtez beheko pertsonen %86k diote euren osasuna oso ona edo ona dela.

BALIO PSIKOSOZIALAK

Norbanakoen autoestimari dagozkion hainbat ezaugarri aztertu ondoren, horietako zenbaitetan desberdintasunak daude 55 urtez gorakoaren eta beherakoaren artean, hala: izan behar dudana jokabideari buruz oso gutxitan izaten dituzte zalantzak (%30ek eta %23k diote baietz, hurrenez hurren), egiten dudana gauza guztietan arrakasta izango dudala uste dut normalean (%23 eta %38, hurrenez hurren) eta nahi dudana lortzeko ahalia dut (%10 eta %17, hurrenez hurren).

55 urtez gorako pertsonen gehiengoa pozik dago euren familia bizitzako alderdi desberdinekin, hala, %80tik gora oso edo nahikoa pozik daude kideen arteko maitasun harremanekin, familia ikusten duten maiztasunarekin, guztiei eragiten dieten gaietan duten adostasun mailarekin eta elkarrekin egiten dituzten aktibitateen maiztasunarekin.

INTRODUCCIÓN

El objetivo de este informe es analizar las actitudes y opiniones de las personas mayores de 55 años sobre temas socio-políticos muy diversos y compararlos con las opiniones de las personas menores de esa edad.

Para la elaboración del informe se ha realizado una selección de temas recogidos entre 2015 y 2019 en la serie de Sociómetros Vascos. En algunos de los temas se han agregado las respuestas de las personas mayores de 55 años de todos los estudios y, en otros casos, las respuestas presentadas corresponden a un solo estudio. En todos los casos los datos proceden de encuestas realizadas a domicilio a muestras representativas de la población de la CAPV de 18 y más años.

Los estudios de los que se extraen los datos aquí presentados fueron difundidos íntegramente en su momento y están accesibles en la página web del Gabinete de Prospección Sociológica (www.euskadi.eus/estudios_sociologicos).

VALORACIÓN DE LA SITUACIÓN

Las principales preocupaciones personales de la ciudadanía mayor de 55 años son las relacionadas con el mercado laboral (los menciona un 30% entre los tres principales problemas), la sanidad y la salud (24%) y, las pensiones (19%). Las personas menores de esa edad han mencionado también en primera posición los relacionados con el mercado laboral (54%, frente a 30%) y los problemas económicos ocupan el segundo lugar (17%).

Los problemas relacionados con el mercado laboral se mencionan como problema principal de la CAPV tanto entre la ciudadanía mayor de 55 años como entre las y los menores de esa edad (75% y 73%, respectivamente), seguidos muy de lejos por el resto de problemas.

En cuanto a la situación económica personal, un 71% señala que es muy buena o buena y un 27% que es mala o muy mala. Por otro lado, un 23% dice tener problemas para llegar a final de mes (son un tercio, 32%, entre las y los menores de 56 años).

Un 59% de las personas mayores de 55 años menciona que su salud es muy buena o buena, un 33% que es regular y un 7% que es mala o muy mala. A medida que asciende la edad, descienden quienes tienen buena salud, son un 68% entre los 56-65 años y un 49% entre los mayores de 75 años. El 86% de las personas menores de 56 años dicen que su salud es muy buena o buena.

VALORES PSICOSOCIALES

Analizadas diversas características de la autoestima personal, hay diferencias en algunas de ellas entre las personas mayores de 55 años y las menores de esa edad, así: muy pocas veces tengo dudas sobre cómo debo comportarme (un 30% y un 23% lo afirman, respectivamente), normalmente confío en tener éxito en todas las cosas que hago (23% y 38%, respectivamente) y se me da bien conseguir lo que quiero (10% y 17%, respectivamente).

La mayoría de la población mayor de 55 años está satisfecho(a) con diversos aspectos de su vida familiar, así, más de un 80% está muy o bastante satisfecho(a) con las relaciones afectivas en la familia, la frecuencia con la que ve a su familia, el nivel de acuerdo sobre los temas que afectan a todos sus miembros y la frecuencia con la que comparten actividades.

Pertsona nagusien %81ek oso edo nahikoa zorionsu direla diote, gazteagoen artean %88k diote hori bera.

55 urtez gorako herritarren artean, %42 oso edo nahikoa ados daude bizitzak kausa edo ideal baten alde bete-betean lan egiten denean bakarrik duela zentzua; %40 iraganera begiratzuz bakarrik aurkituko dugula gaur egungo arazoek konponbidea; %30 egungo mundua oso konplikatu denez, konfiantzazko agintari eta adituek diotenari kasu egitea dela onena (%20 dira 56-65 urte artean, 75 urtetik gora %35eraino igotzen den bitartean) eta %27 gurea bezalako sistema demokratikoetan, herritarrek benetako eragina dutela gobernuek hartzen dituzten erabakietan. Iritzi horiekiko adostasun maila zertxobait txikiagoa da 56 urtez azpikoen artean, azken baieztapenari dagokionean izan ezik, parekoa baita.

DESBERDINTASUN SOZIALAK, POBREZIA ETA LAGUNTZAK

55 urtetik gorako EAEko herritarrek oso pertzepzio desberdinak dituzte gure erkidegoko egitura sozio-ekonomikoari buruz: %23k uste dute euskal gizarteak piramide itxura duela, oso aberats gutxi, erdi-mailako diru-sarrerak dituen jende gehiago eta gehiago handia pobrea delarik; %19k uste dute jende aberats dezente dagoela eta gehiengo erdialdean eta behean; beste %19ren ustez oso aberatsen talde txiki bat, erdiko klaserik ia ez eta gehiengo zabal pobrea duen gizarte batean bizi gara; %16k uste dute jende gehiena erdialdean duen gizarte dela (%22k 56 urtez behera), eta %13ren ustez piramide itxurako gizarte da, baina jende pobre gutxirekin.

Zein gizarte egitura nahiago luketen galdetuta, adostasuna zabalagoa da: %64k jende gehiena erdialdean duen gizarte bat nahiko lukete. Gaur egun 55 urtez gorako herritarren %16k bakarrik hautematen dute gizarte egitura hori.

55 urtez gorako herritarren %19ren ustez EAEko 3 biztanletik 1 pobretzat har daiteke, eta %28ren ustez egoera horretan daude 5etik bat. %24k uste dute 10etik bat inguru direla eta %11k 20 pertsonatik bat dela pobrea, gainerako %15ek ez dakite.

Euskadin eta Espainian pobreen eta aberatsen arteko alde aipagarriak atzematen dira: %33ren ustez EAEen oso handiak dira eta ehuneko hori %58ra iristen da estatuko desberdintasun sozialez galdetutakoan.

EAEen azken hamar urteetan desberdintasun sozioekonomikoak handitu egin direla uste dute %76k eta hurrengo hamar urteetan handituko direla %46k (%53k 56 urtez azpikoen artean).

Pobreziaren hedapenari, pobre eta aberatsen artean dauden aldeak eta alde horien bilakaeren inguruan ez dago 55 urtez gorako eta azpikoen arteko desberdintasun esanguratsurik.

55 urtez gorako %36k bizitzan zehar bere egoera ekonomikoaren bilakaeran aurrerapena izan duela deritza (oraingo aberastasun egoeraren pertzepzioa haurra zenekoa baino gutxienez 2 puntu hobea da), soilik %12 dira adin horren azpikoen artean. Beste %53k egonkortasun pertzepzioa islatzen dute (%66k adin talde gazteagoan) eta gainerako %15ek atzerapena (euren egungo egoeraren pertzepzioa haurtarokoarena baino gutxienez 2 puntu okerragoa da).

55 urtez gorako pertsonen hurrengo belaunaldiek etorkizunean lortuko duten mailari buruz galdetutakoan, egonkortasun pertzepzioa islatzen dute (5,0 puntu).

Un 81% de las personas mayores dicen ser muy o bastante felices, son un 88% quienes lo dicen entre los menores de esa edad.

Entre la población mayor de 55 años, un 42% está muy o bastante de acuerdo con que la vida solo tiene sentido cuando una persona se dedica plenamente a alguna causa o ideal; un 40% con que sólo mirando al pasado encontraremos solución a nuestros problemas actuales; un 30% con que en un mundo complicado como el actual, lo mejor es atenerse a lo que nos digan las autoridades y personas expertas en quienes podamos confiar (20% entre 56-65 años, mientras asciende al 35% entre las y los mayores de 75 años) y, un 27% con que en un sistema democrático como el nuestro, las y los ciudadanos influyen realmente en las decisiones que toma el gobierno. El acuerdo con estas opiniones es algo menor en la población menor de 56 años, excepto respecto a la última afirmación, sobre la cual la opinión es pareja.

DESIGUALDADES SOCIALES, POBREZA Y PRESTACIONES

La ciudadanía de la CAPV mayor de 55 años tiene percepciones muy diferentes respecto a la estructura socioeconómica de nuestra comunidad: un 23% cree que la sociedad vasca tiene estructura piramidal, con muy pocas personas ricas, más gente con ingresos medios y la gran mayoría pobre; un 19% piensa que hay bastante gente muy rica, y la mayoría tiene ingresos medios y bajos; otro 19% cree que vivimos en una sociedad con un pequeño grupo de personas muy ricas, una clase media prácticamente inexistente y la inmensa mayoría pobre; un 16% cree que es una sociedad con la mayoría de la gente en una posición media (22% de las y los menores de 56 años) y un 13% cree que la vasca es una sociedad con estructura piramidal, aunque con muy poca gente pobre.

En cuanto a la estructura social más deseable, el consenso es más amplio: un 64% desearía que fuera una sociedad con la mayoría de la gente en una posición media. Esta es la estructura que perciben únicamente el 16% de la población mayor de 55 años.

El 19% de la población mayor de 55 años considera que alrededor de una persona de cada 3 puede ser considerada como pobre en la CAPV, y un 28% cree que está en esa situación una de cada 5. Un 24% cree que son alrededor de una de cada 10 personas, y un 11% que es pobre una persona de cada 20, el 15% restante no sabe o no contesta.

Se perciben diferencias notables entre pobres y ricos en Euskadi y en España: un 33% cree que las diferencias en Euskadi son muy grandes y este porcentaje asciende al 58% respecto a las diferencias en el Estado.

Un 76% cree que las desigualdades socioeconómicas han aumentado en la CAPV durante los últimos diez años y un 46% que aumentarán durante los próximos 10 años (un 53% de la población menor de 56 años).

No hay diferencias significativas sobre la extensión de la pobreza, la diferencias entre ricos y pobres y la evolución de esas diferencias entre las y los mayores de 55 y las y los menores.

Un 36% de las y los mayores de 55 años creen que a lo largo de la vida han progresado económicamente (la percepción de su riqueza actual es al menos 2 puntos superior a la situación de su infancia), frente al 12% entre quienes tienen menor edad. Otro 53% reflejan una percepción de estabilidad (66% en el grupo de edad más joven) y el restante 15% una de regresión (la percepción de la situación actual es al menos 2 puntos peor que la percepción de su situación en la infancia).

Cuando se plantea a las personas mayores de 55 años el nivel que cree que alcanzarán en el futuro las próximas generaciones, reflejan una percepción de estabilidad (5,0 puntos).

55 urtez gorako herritarren ustez pobreak egoteko arrazoi nagusia da gizartea ez dela bidezkoa, injustua dela (%46; adin horretatik beherako %53ren aurrean), gutxiagok uste dute sahiestezina dela, beti egongo direla aberatsak eta pobreak (%24) eta zorte txarra izan dutela bizitzan (%11). 56 eta 75 urte artean gizartea ez dela bidezkoa uste dutenak adin horretatik gorakoan artean baino dezente gehiago dira eta, aldiz, pobrezia sahiestezina dela uste dutenak %31raino igotzen dira adin nagusieneko taldean.

55 urtez gorako pertsonen gehiengoaren ustez Euskadin pobre izatea oztopo handia edo dezentekoa da honako helburuak lortzeko orduan: neguan etxea bero izatea (%90), etxebizitza duin bat izatea (%88), okela edo arraina jan ahal izatea gutxienez bi egunez behin (%83), goi-mailako ikasketak egitea (%82) eta lana aurkitzea (%72). Adin talde gazteagoan antzeko iritzia azaldu dute.

Gizarte zerbitzuen funtzionamenduari dagokionez, 55 urtez gorako herritarren %53k uste dute EAEn ona edo oso ona dela (pobrezia-aberastasun eskalan euren burua 0-3 artean kokatzen dutenen artean %37raino jaisten da); %12k soilik uste dute iritzi hori Espainiako gizarte zerbitzuei buruz.

Baliabide gutxi duten pertsonen ematen zaizkien diru laguntzen irismenari buruz, 55 urtez gorakoan iritziak zatiturik daude: behar dituztenetatik gutxiri iristen zaizkiela uste dute %48k eta behar dituzten gehienei iristen zaizkiela %34k. Behar dituzten guztiei edo ia guztiei iristen zaizkiela uste dute %4k eta beste horrenbestek, ordea, behar dituen inori edo ia inori ez zaizkiela iristen.

%70k ez dute euren ingurunean (senideak, lagunak, auzokideak) Diru-Sarrerak Bermatzeko Errenta jasotzen duen inor ezagutzen, %52 dira 56 urtez azpikoan artean. Norbait ezagutzen dutenen artean, %52k uste dute laguntza hori oinarritzko beharrei aurre egiteko nahikoa izan duela. DBE nahikoa ez dela izan irizteko arrazoiak errenta ez dela nahikoa (%28), dirua beste gauza batzuetarako erabili duela (%9) eta beste arrazoi batzuk (%4) dira.

Gastu publikoaren jasagarritasunari dagokionez, %61ek uste dute hobe dela zerga gehiago ordaindu zerbitzu eta prestazio gehiagoren truke; aldiz, %16k kontrako iritzia dute eta %23k ez dute eman iritzirik.

GURASOTASUNA

Emakumeek seme-alabak izan behar dituzte errealaizatzeko %27ren iritziak (75 urtez gora %40raino igotzen da) eta %67ren ustez ez da hala; 56 urtez azpikoan artean %17 eta %80 diren bitartean, hurrenez hurren. Ehuneko horiek ez dira asko aldatzen gizonei buruz galdetuta, %24k uste dute seme-alabak izan behar dituztela errealaizatzeko (75 urtez gorakoan artean %36k) eta %70ek ez dela beharrezkoa. Aldiz, pertsonalki bere burua errealaizatu ikusteko %43k seme-alabak izatea beharrezkotzat jo dute, %29k 56 urtez azpikoan artean.

Eduki nahiko liratekeen seme-alaben kopurua erabateko askatasunez aukeratu ahal izan balute, batezbesteko kopurua 2,4koa litzateke 55 urtez gorako herritarren artean.

55 urtez gorako herritarren %61ek nahi izan duten seme-alaba kopurua izan dute, %24k nahi baino seme-alaba gutxiago izan dituzte eta %9k nahi baino gehiago. Nahi baino seme-alaba gutxiago izateko arrazoi garrantzitsuenak izan dira osasun arrazoiak eta antzutasuna (%30), arrazoi ekonomikoak (%22) eta bikoterik ez izatea (%12). Bestalde, 18-55 urte artean oraindik ez dituztela izan baina izatea espero dutela da arrazoi nagusia (%47).

La principal razón de la existencia de pobres en opinión de la población mayor de 55 años es que la sociedad es injusta (46%; frente a un 53% de las y los menores de esa edad), son menos quienes creen que es inevitable, siempre habrá ricos y pobres (24%) y que han tenido mala suerte en la vida (11%). Entre los 56 y los 75 años son bastante más quienes creen que la sociedad es injusta que entre las y los mayores de esa edad y, en cambio, en el grupo de mayor edad ascienden al 31% quienes creen que la pobreza es inevitable.

En opinión de la mayoría de la población mayor de 55 años en Euskadi ser pobre dificulta mucho o bastante el logro de los siguientes objetivos: mantener su casa caliente en invierno (90%), vivir en una vivienda digna (88%), comer carne o pescado como mínimo cada 2 días (83%), acceder a educación superior (82%) y encontrar trabajo (72%). La opinión es similar en el grupo de edad más joven.

En cuanto al funcionamiento de los servicios sociales, un 53% de la población mayor de 55 años considera que en la CAPV es bueno o muy bueno (desciende al 37% entre quienes se sitúan entre 0 y 3 en la escala de pobreza-riqueza), solo un 12% tiene esta opinión en relación a los servicios sociales en España.

Respecto a la cobertura de las ayudas económicas a personas con pocos recursos, la opinión de quienes tienen más de 55 años está dividida: un 48% opinan que llegan a pocas de las personas que las necesitan y un 34% que llegan a la mayoría de quienes las necesitan. Un 4% creen que llega a todas o casi todas las personas que las necesitan y otros tantos, en cambio, que no llegan a casi ninguna de las personas que las necesitan.

Un 70% no conocen a nadie en su entorno (familia, amistades, vecindario) que reciba la Renta de Garantía de Ingresos, frente a un 52% en la población menor de 56 años. Entre quienes conocen a alguien, un 52% considera que esa ayuda le ha sido suficiente para cubrir las necesidades básicas. Los motivos para considerar que la RGI no le ha sido suficiente son para un 28% que la renta ha sido insuficiente, un 9% que ha utilizado el dinero para otras cosas y otro 4% por otros motivos.

Desde el punto de vista de la sostenibilidad del gasto público, un 61% considera que es preferible pagar más impuestos para tener más servicios y prestaciones, mientras un 16% opina lo contrario y un 23% no opina.

PARENTALIDAD

La mujer necesita tener hijos o hijas para realizarse en opinión del 27% (asciende al 40% entre las y los mayores de 75 años) y un 67% no lo cree así; mientras en la población menor de 56 años son un 17% y un 80%, respectivamente. Estos porcentajes no varían mucho con respecto al hombre, un 24% considera que debe tener hijos o hijas para realizarse (36% entre las y los mayores de 75 años) y un 70% que no es necesario. Sin embargo, en su caso personal, un 43% necesita tener hijos(as) para sentirse realizado, un 29% entre las y los menores de 56 años.

Si hubieran podido elegir con total libertad, la media de hijos que se desearía haber tenido es de 2,4 entre la población mayor de 55 años.

El 61% de la población mayor de 55 años afirma que ha tenido los hijos e hijas que quería, un 24% ha tenido menos hijos e hijas de los que hubiera querido y el 9% más de los que hubiera querido. Los motivos más importantes para quienes han tenido menos hijos(as) de los deseados son motivos de salud e infertilidad (30%), motivos económicos (22%) y no tener pareja (12%). Por otro lado, entre los 18-55 años asciende al 63% la población que ha tenido menos de los deseados y la razón más mencionada entre estos es que aún no los han tenido, pero esperan tenerlos (%47).

%60k uste dute erakundeek jaiotza kopurua handitzea bultzatu behar luketela. Halaber, %81en iritziz gehiago egin behar lukete lana eta familia-bizitza bateragarriago egiteko.

55 urtez gorako biztanleen %69ren ustez amatasunak asko edo nahikoa oztopatzen du emakumeen karrera profesionala, aldiz %9k soilik uste dute aitatasunak gizonena oztopatzen duenik.

Lana eta familia bateratzeari dagokionez, oso esanguratsuak dira generoen arteko aldeak.

Batetik, 55 urtez gorako gurasoen %65 oso edo nahikoa pozik daude lana eta familia bateratzeko izan dituzten aukerekin; aiten artean %71, amen artean, aldiz, %59. Asebetetzea nahikoa txikiagoa da 56 urtez azpikoen artean, %51 daude pozik.

Bestetik, lanean ari diren edo aritu izan diren 55 urtez gorako amen %42k diote seme-alabak izatearen ondorioz beren lan promoziorako aukerak murriztu egin (d)zirela eta %28k lana bilatzeko edo aldatzeko aukerak; aiten artean %17k eta %9k soilik, hurrenez hurren. 56 urtez azpiko herritarren lan eta promozio aukeretan, ondorio okerrak are hedatuago daude %48ri promozio aukerak murriztu dizkie eta %38ri lana bilatzerakoan edo aldatzerakoan.

Seme-alabak eta bikotea ere badituzten 55 urtez gorako gizonak emakumeak baino pozago daude bikotekideen artean umeen zaintzaren denbora banatzeko duten edo izan duten moduarekin, (%85 oso edo nahikoa, %66ren aurrean).

Bilobak dituzten 55 urtez gorakoek %20k egunero zaintzen dituzte, %23k astean behin baino gehiagotan eta %11k hilean hainbatetan. Egunero zaintzen dituztenek batez beste egunean 5,5 ordu ematen dituzte zeregin horretan (4,8 ordu gizonen eta 5,9 emakumeek).

PERTSONA NAGUSIAK

Bizitzako garairik zoriontsuenak haurtzaroa (%36) eta gaztaroa (%31) dira 55 urtetik gorakoek ustez. %20k aipatu dute helduaroa bizitzako garairik zoriontsuena bezala eta soilik %9k hirugarren adina, ehuneko hau %1era jaisten da 56 urtetik beherako pertsonen artean.

Hirugarren adinarekiko iritzi nagusia gehienbat positiboa da 55 urtetik gorakoek taldean, pentsatzen dute pertsona nagusiak laguntza handia direla familia gazteentzat (%93 oso edo nahikoa ados) eta ezagutza eta esperientzia ekartzen diotela gizarteari (%91). Alabaina, %56ren iritziz pertsona nagusiek ez dute betetzen gizartean dagokien lekua, eta halaber, %40k uste dute gizarteak axolagabekeria tratatzen dituela pertsona edadetuak.

Pertsona bat "nagusia edo edadetu" dela 70 urtetik aurrera uste da. Hala ere, %19k uste dute ez dela adin kontua. Norbait edadetu dela esateko arrazoi nagusia da gaitasun fisikoaren gainbehera (%52), eta atzetik, gaitasun intelektualen gainbehera (%35) eta osasuna (%30) ere. Adina bera laugarren arrazoia da, eta garrantzitsuenen artean soilik %18k kokatu dute. Haatik, adina zahartzaroaren ezaugarri moduan gehiago nabarmendu dute 56 urtez azpikoek, %25ek.

55 urtez gorako biztanleen erdiek nolabaiteko kezka adierazi dute euren zahartzaroarekiko: %18k handia, %21ek nahikoa eta %14k zertxobait. Kezkarako arrazoi nagusiak dira: gaitasun fisikoaren gainbehera (%46; 56 urtez azpikoen artean %36) eta bere kabuz moldatu ezina (%43). Kezkarako

Un 60% considera que las instituciones deben promocionar la natalidad. Asimismo, un 81% cree que deberían hacer más de lo que hacen para favorecer la conciliación entre trabajo y vida familiar.

Un 69% de la población mayor de 55 años opina que la maternidad obstaculiza mucho o bastante la carrera profesional de la mujer, mientras solo un 9% cree que la paternidad obstaculice la del hombre.

Con respecto a la conciliación del trabajo y la vida familiar, son muy significativas las diferencias de género.

Por un lado, un 65% de los progenitores está muy o bastante satisfecho con las posibilidades que han tenido de conciliación de la vida laboral y familiar; 71% de los padres, frente a un 59% de las madres. La satisfacción es bastante menor en la población menor de 56 años, un 51% está satisfecha.

Por otro lado, un 42% de las madres mayores de 55 años que trabajan o han trabajado fuera del hogar afirman que sus oportunidades de promoción laboral se redujeron como consecuencia de su maternidad y un 28% las posibilidades de encontrar o cambiar de trabajo; mientras que entre los padres son solo un 17% y un 9%, respectivamente. Las consecuencias negativas están aún más extendidas en la población menor de 55 años, a un 48% se le han reducido las posibilidades de promoción y a un 38% las de encontrar o cambiar de trabajo.

Los hombres mayores de 55 años con hijos e hijas y también pareja están más satisfechos con la manera en la que se reparten o repartían el tiempo de cuidado de éstos entre los miembros de la pareja que las mujeres (85% muy o bastante, frente a 66%).

Un 20% de las personas mayores de 55 que tienen nietos o nietas los cuida a diario, un 23% varias veces por semana y otro 11% varias veces al mes. Quienes los cuidan a diario, dedican a ello 5,5 horas de media al día (4,8 horas los hombres y, 5,9 las mujeres).

PERSONAS MAYORES

La infancia (36%) y la juventud (31%) se consideran las etapas más felices de la vida por la población mayor de 55 años. Un 20% consideran la etapa adulta como la mejor y únicamente un 9% la tercera edad, porcentaje que desciende al 1% entre quienes tienen menos de 56 años.

La opinión mayoritaria sobre la tercera edad es más bien positiva para el colectivo de mayores de 55 años, se piensa que ayudan a las familias jóvenes (93% muy o bastante de acuerdo), y que aportan experiencia y conocimiento a la sociedad (91%). Ahora bien, el 56% cree que las personas mayores no ocupan en la sociedad el lugar que realmente les corresponde, y asimismo, el 40% creen que la sociedad les trata con indiferencia.

Se considera que una persona es mayor a partir de los 70 años, aunque un 19% considera que no es cuestión de edad. La razón principal por la que se piensa que alguien es mayor es la disminución de las capacidades físicas (52%), seguida de la disminución de las capacidades intelectuales (35%) y la salud (30%). La propia edad es la cuarta razón, siendo la más importante sólo para el 18%. En cambio, la edad como indicador de vejez es más destacada por la población con menos de 56 años, un 25% lo destacan.

A la mitad de la ciudadanía mayor de 55 años le preocupa su propia vejez: al 18% mucho, al 21% bastante y al 14% algo. Los motivos principales de preocupación son: la disminución de las capacidades físicas (46%; un 36% entre las y los menores de 56

motiboak dira ere gaitasun intelektualen gainbehera (%26), bakardadea eta ezgauza sentitzea (%15 bietan), senitartekoak eta lagunak galtzearen tristura (%12) eta nahikoa diru ez izatea (%9), azken honekiko kezka nabarmen handiagoa de 18-55 urte artean (%21).

Norbere burua zaintzea, familiarekin eta lagunekin harreman onak izatea dira gako nagusia izandakoan bizitza kalitate ona izateko 55 urtetik gorakoen ustez. Hots, adin horretan oso garrantzitsua da elikadura zaintzea %75rentzat, familiarekin harreman onak mantentzea %73rentzat, lagunekin harremana izatea %70entzat eta ariketa fisikoa egitea %68rentzat.

Bizitzako garai horretaz disfrutatzeke aukeratzen diren ekintzak aisialdiarekin zerikusia dutenak dira, hala nola, hobby edo zaletasun bat izatea edota bidaiatzea (%72, biak), aldiz, portzentajeak murrizten dira klub edo astialdiko elkarte batean parte-hartzeko (%49), lan boluntarioa egiteko (%37) edota ikastaroren bat egiteko (%35) asmoari dagokionez. Adina igo ahala, jarduera guztiak askoz gutxiago aukeratzen dira, batez ere, 75 urtez gora murrizten direlarik. 56 urtez azpikoek, ordea, parte-hartzeko asmo askoz altuagoa adierazi dute, hala nola, hobby edo zaletasuna garatzeko edota bidaiatzeko (%90, bietan).

55 urtez gorako biztanleriaren bi herenek uste dute erretiro adinean dauden pertsonen lan egiteari utzi behar diotela gazteei bide uzteko (%69); %25 dira, aldiz, uste dutenak euren lanbidearekin jarraitzeke aukera izan behar dutela hala nahi badute.

Etorkizunean erretiro pentsioak mantentzearekin kezkatuta dago 55 urtez gorako herritarren gehiengoa: %52 oso kezkatuta eta %32 pixka bat; 75 urtetik gorakoen artean %40 dira oso kezkatuta daudenak. 56 urtez azpikoak kezka gutxiago dute gai honekin (%41 oso kezkatuta).

Egungo pentsio sistemaren aurrean, nahiago diren aukerak dira dirua beste zerbitzu publiko batzuetatik kentzea pentsioak ordaintzeko (%30) eta bizitza laboralean zehar gehiago ordaintzea, pentsioak gaur egungo mailan mantentzeko (%28). Azken aukera hau da ere pertsonalki nahiagoko litzatekeena (%70).

55 urtetik gorako herritarren %56k uste dute gaur egun seme-alabek, orokorrean, gurasoak lehen baino okerrago zaintzen dituztela (pixka bat gehiago dira, %61, 56 urtez azpikoaren artean), soilik %14k uste dute egun hobeto zaintzen dituztela eta %24k berdin.

Adineko biztanleen bi herenak dira pentsatzen dutenak dependentziaren bat duten pertsona nagusiak zaintzeko hobe dela hauek euren etxeetan bizitzen jarraitzea, bertan senitartekoren batek (%36) edo ordaindutako pertsona batek (%30) zainduta. Nahiago den hurrengo aukera zahar egoitza litzateke (%23), soilik %5ek uste dute egokiena dela pertsona horiek zainduta dituzten senitartekoren baten etxean bizitzea. Norbera izango balitz egoera horretan dagoena ere euren etxeetan bizitzearen alde egingo lukete ia bi herenak (%64k, hain zuzen ere).

55 urtetik gorako lautik batek, %27k, gertuko senitartekoren bat du adinagatik eguneroko bizitzako oinarritzko gauzak egiteko laguntza behar duena. Horietatik, %20ren kasuan zahar egoitza batean bizi da dependentzia duen senitartekoa, beraz bostetik lau senitartekoek edo ordaindutako pertsonaren batek zaintzen dituzte. Pertsona dependente hori inkestaturen etxean bertan bizi da %13ren kasuan, aldiz, soilik %5 dira 56 urtez azpikoaren artean euren etxean pertsona nagusi dependenteren batekin bizi direnak.

años) y la incapacidad para valerse por sí mismo (43%). También preocupan el deterioro intelectual (26%), la soledad, el sentirse inútil (15% en ambos), la tristeza por la pérdida de familiares y amigos(as) (12%) y el no tener suficiente dinero (9%), la preocupación por este último motivo es notablemente superior entre los 18-55 años (21%).

Cuidarse y mantener buenas relaciones familiares y con las amistades son las claves para una vida de calidad cuando se es mayor en opinión de las y los mayores de 55 años. Así, en esa edad es muy importante cuidar la alimentación para el 75%, mantener buenas relaciones familiares para el 73%, relacionarse con amigos y amigas para el 70% y realizar actividad física para el 68%.

Las actividades que se eligen para disfrutar de la vida en esta etapa son en mayor medida las que tienen que ver con el ocio como desarrollar hobbies y aficiones o viajar (72%, en ambos), mientras que los porcentajes descienden en lo que respecta a deseos de participar en clubs o asociaciones de tiempo libre (49%), realizar trabajo voluntario (37%) o realizar algún curso (35%). A medida que asciende la edad desciende el deseo de realizar cualquiera de las actividades, sobre todo a partir de los 75 años. Quienes tienen menos de 56 años, sin embargo, han mostrado mucho más interés por desarrollar hobbies y aficiones o viajar (90%, en ambos casos) que las y los mayores de esa edad.

Dos tercios de la población mayor de 55 años opinan que las personas en edad de jubilación deben dejar el trabajo para dar paso a la juventud (69%), mientras son un 25% quienes opinan que deben poder seguir trabajando si lo desean.

El mantenimiento de las pensiones futuras preocupa a la mayoría de las personas mayores de 55 años: mucho al 52% y algo al 32%; asciende al 40% entre las y los mayores de 75 años. Este tema preocupa menos a las y los menores de 56 años (41% muy preocupados).

Las opciones preferidas frente al actual sistema de pensiones son utilizar el dinero de otros servicios públicos para pagar las pensiones (30%) y pagar más durante la vida laboral para mantenerlas como en la actualidad (28%). Esta última opción es también la preferida personalmente (70%).

Respecto al cuidado de las personas mayores, el 56% de quienes tienen más de 55 años piensa que hoy en día los hijos e hijas, en general, cuidan peor que antes a sus progenitores (son algunos más, 61%, entre quienes tienen menos de 56 años), sólo un 14% opina que los cuidan mejor y un 24% que los cuidan igual.

Dos tercios de las personas mayores creen que para cuidar a las personas mayores con alguna dependencia la mejor opción es que sigan viviendo en sus hogares, cuidados por algún familiar (36%) o por personas remuneradas (30%). La siguiente opción es que vivan en una residencia de la tercera edad (23%), sólo un 5% opinan que lo mejor es que vivan en casa de algún familiar que les cuide. Si personalmente se encontrasen en esa situación, la opción preferida para casi dos tercios también sería seguir viviendo en sus propios hogares (64%).

Uno de cada cuatro entre las y los mayores de 55 años, 27%, tiene algún familiar cercano que debido a su avanzada edad necesita cuidados para realizar las actividades diarias. De entre ellos y ellas, un 20% vive en una residencia, por lo que cuatro de cinco son cuidados por familiares o personas remuneradas para ello. En el 13% de los casos la persona dependiente vive en el mismo hogar que la persona encuestada; sin embargo, tan sólo un 5% de las personas menores de 56 años convive con una persona mayor dependiente en su hogar.

Zaintzak behar dituen senitartekoren bat dutenen artean, %85 pozik daude pertsona horrek jasotzen duen zaintzarekin. %10i pertsona hori zaintzeak aurre egitea kostatzen duen kostu ekonomikoa suposatzen die eta %58ri ez diete inolako kostu ekonomikorik suposatzen; azken hauek %68raino igotzen dira 18-55 adin tartean.

55 urtez gorako hamar biztanletik seiren ustez dependentzia duten pertsona nagusiak zaintzea senitartekoen eta gertukoaren ardura da. Hala ere, gehienek Administrazio Publikoaren babesa eskatzen dute (%8 dira soilik senitartekoen ardura dela diotenak eta %54 senitartekoen ardura dela baina Administrazio Publikoaren laguntzarekin). Soilik administrazio publikoaren ardura dela diotenak bakarrik %9 dira.

Eskatzen diren laguntzak, batez ere, dependentzia duten pertsona nagusiak euren etxeetan bizitzeko jarraitzeko euren familiak babestearekin zerikusia dute, hala nola: etxez-etxeko laguntza zerbitzuak handitzea (%44), zaintzaileentzat laguntzak (%35), etxebizitzak pertsona nagusien beharretara egokitzea (%31), bakarrik bizi diren pertsona nagusien jarraipen handiagoa (%21) eta, zaintzaileen kontratazioarako aholkularitza eta laguntza ekonomikoak (%15). Zahar egoitzetako (%25) eta eguneko egoitzetako (%13) leku kopurua handitzea ere eskatzen da.

Gizarte zerbitzuetatik jasotzen diren laguntzak direla eta, %57 oso edo nahikoa kontra daude nagusiak diren senitartekoak etxean zaintzen dituzten pertsonak nahikoa jasotzen dutela baieztapenarekin eta %62 pertsona nagusi dependenteak euren etxeetan bizitzeko jarraitu ahal izateko nahikoa laguntza publiko dagoela esaldiarekin.

Entre quienes tienen algún familiar que necesite cuidados, un 85% están contentos con el cuidado que reciben esas personas. Ese cuidado les supone un coste económico difícil de asumir al 10% y no les supone ningún coste económico a un 58%. En cambio, estos últimos ascienden hasta el 68% entre los 18 y los 55 años.

Seis de cada diez personas mayores de 55 años opinan que son las familias y allegados quienes deben hacerse cargo del cuidado de familiares mayores dependientes. Ahora bien, la mayoría solicitan el apoyo de las Administraciones Públicas (un 8% atribuye la responsabilidad a la familia exclusivamente y un 54% a la familia, pero con apoyo de las Administraciones). Son sólo un 9% quienes afirman que es responsabilidad exclusiva de las administraciones públicas.

Las ayudas que se solicitan en mayor medida son las dirigidas a apoyar a las familias para que las personas mayores dependientes puedan seguir viviendo en sus domicilios, tales como: ampliar los servicios de ayuda domiciliaria (44%), ayudas a las personas cuidadoras (35%), adaptar las viviendas a las necesidades de las personas mayores (31%), mayor seguimiento de las personas mayores que viven solas (21%) y, asesoría y ayudas económicas para la contratación de cuidadores (15%). También se solicita incrementar las plazas en las residencias de la tercera edad (25%) y en los centros de día (13%).

Respecto a las ayudas percibidas de los servicios sociales, un 57% está muy o bastante en desacuerdo con que las personas que cuidan a sus familiares mayores en casa reciben suficiente ayuda y un 62% con que hay ayudas suficientes para que las personas mayores dependientes puedan seguir viviendo en sus propias viviendas.

1 – EGOERAREN BALORAZIOA / VALORACIÓN DE LA SITUACIÓN

1.1 – Egoera pertsonala / Situación personal

1.1.1 – Kezka pertsonal nagusiak / Principales problemas personales

Zure eguneroko bizitzan zentratuz, zein hiru arazo edo kezka nagusi dituzu? /
Centrándonos en su vida diaria, ¿qué tres problemas o preocupaciones principales tiene Ud.?

2015: 57.ES / SV57 – 58.ES / SV58 2016: 60.ES / SV60 – 62.ES / SV62 2017: 63.ES / SV63 – 64.ES / SV64 – 65.ES / SV65	2018: 66.ES / SV66 – 67.ES / SV67 – 68.ES / SV68 2019: 69.ES / SV69 – 70.ES / SV70 – 71.ES / SV71	18-55 urte / años	≥ 56 urte / años
Lan merkatuari lotutako arazoak / Problemas ligados al mercado de trabajo		54	30
Osasungintza, Osakidetza, Gizarte Segurantzza, osasuna / Sanidad, Osakidetza, Seguridad Social, salud		10	24
Pentsioak / Pensiones		3	19
Arazo ekonomikoak / Problemas económicos		17	13
Familia		6	7
Zerbitzu publikoen funtzionamendua eta hedadura, laguntzak / Funcionamiento y cobertura de los servicios públicos, ayudas		5	4
Egoera politikoa, politikariak eta gatazka politikoa / Situación política, políticos/as y conflicto político		4	4
Etxebizitza eta etxe-gabetzeak / Vivienda y desahucios		10	3
Azpiegiturak eta garraioak / Infraestructuras y transportes		2	2
Ustelkeria eta iruzurra / Corrupción y fraude		2	2
Delinkuentzia eta segurtasun falta / Delincuencia e inseguridad ciudadana		2	2
Hezkuntza / Educación		9	1
Arazo eta desberdintasun sozialak / Problemas y desigualdades sociales		2	1
Immigrazioa eta horrekin lotutako arazoak, arrazakeria / Inmigración y problemas relacionados con ella, racismo		2	1
Gizon eta emakumeen arteko desberdintasuna / Desigualdad entre mujeres y hombres		1	1
Ingurumena / Medio ambiente		1	1
Gazteen arazoak / Problemas de la juventud		1	1
Murrizketak / Recortes		1	1
Balioen krisia, norberekeria, intolerantzia, errespetu falta, kontsumismoa.../ Crisis de valores, egoísmo, intolerancia, falta de respeto, consumismo,...		1	1
Indarkeria, terrorismoa, presoak eta bake prozesua / Violencia, terrorismo, presos/as, proceso de paz		1	1
Familia eta lana bateratzea / Conciliación de la vida familiar y laboral		2	0
Hizkuntza egoerarekin lotutako arazoak / Problemas relacionados con la situación lingüística		1	0
Beste arazo batzuk / Otros problemas		4	5
Bat ere ez / Ninguno		1	2
Ed-Ee / Ns-Nc		17	23

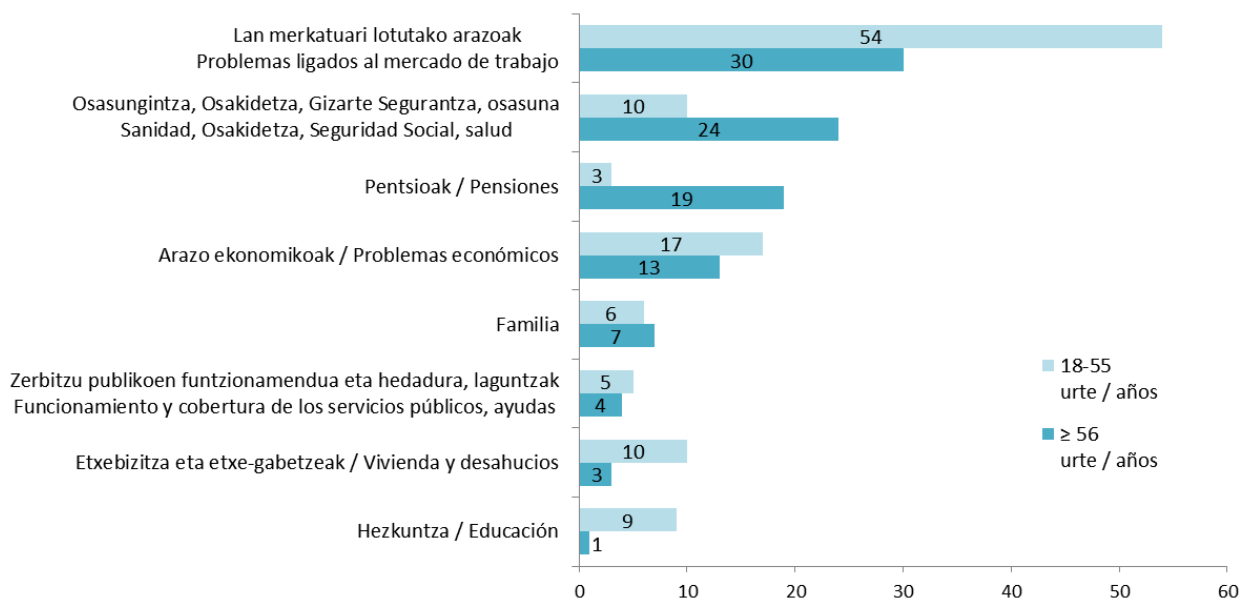
Inkestatuek espontaneoki emandako erantzunak ondoren kodifikatu dira /
Se ha realizado una codificación posterior de las respuestas dadas espontáneamente por las personas encuestadas

Ehuneko batura ez da 100 hiru erantzun eman ahal zirelako / Los porcentajes no suman 100 porque se podían dar tres respuestas

 Taldekako emaitzak kontsultatzeko orrialdea / Página para consultar los resultados por colectivos: **89**

KEZKA PERTSONAL NAGUSIAK / PRINCIPALES PREOCUPACIONES PERSONALES

Grafikoa adin talde baten %5ek edo gehiagok aipatutako arazoak bakarrik azaltzen dira /
 En el gráfico se muestran sólo los problemas mencionados por un 5% o más de alguno de los grupos de edad

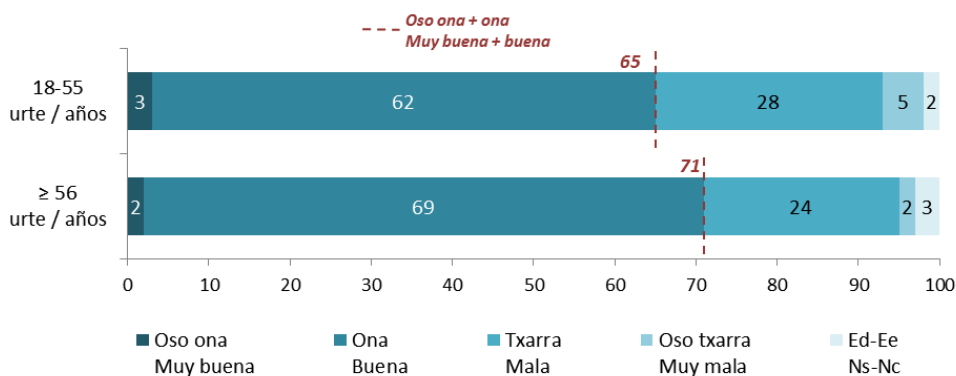


1.1.2 – Egoera ekonomiko pertsonalaren balorazioa / Valoración de la situación económica personal

Orokorrean, nolakoa da zure egoera ekonomiko pertsonala: oso ona, ona, txarra edo oso txarra? /
 En general, ¿cómo calificaría su propia situación económica personal?

2017: 63.ES / SV63 2019: 70.ES / SV70	18-55 urte / años	≥ 56 urte / años
Oso ona / Muy buena	3	2
Ona / Buena	62	69
Txarra / Mala	28	24
Oso txarra / Muy mala	5	2
Ed-Ee / Ns-Nc	2	3
<i>Ehuneko bertikalak / Porcentajes verticales</i>	<i>100</i>	<i>100</i>


Taldekako emaitzak kontsultatzeko orrialdea / Página para consultar los resultados por colectivos: **91**

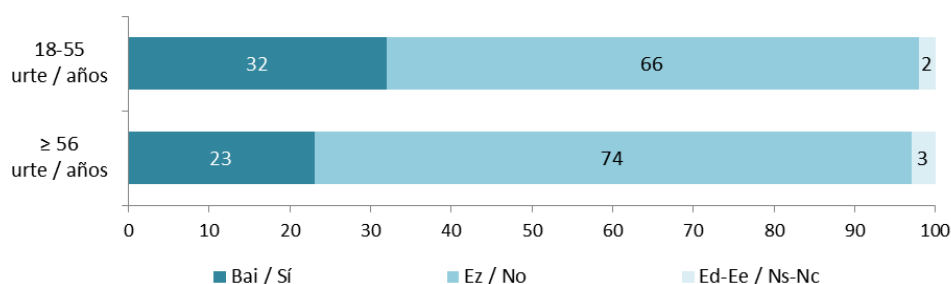


1.1.3 – Hilabete amaierara iristeko arazoak / Problemas para llegar a fin de mes

Zuk baduzu diru arazorik hilabete bukaerara heltzeko? / ¿Tiene ud problemas para llegar a fin de mes?

2017 : 65.ES / SV65	18-55 urte / años	≥ 56 urte / años
Bai / Sí	32	23
Ez / No	66	74
Ed-Ee / Ns-Nc	2	3
<i>Ehuneko bertikalak / Porcentajes verticales</i>	100	100

 Taldekako emaitzak kontsultatzeko orrialdea / Página para consultar los resultados por colectivos: **92**

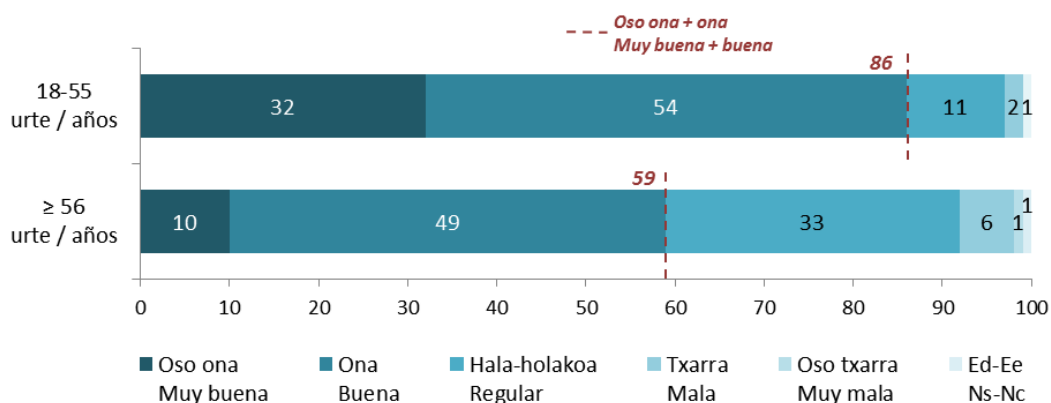


1.1.4 – Norberaren osasun egoeraren pertzepzioa / Percepción de la situación de la salud personal

Zure ustez, oro har nolakoa da zure osasuna? / ¿Considera Ud. que su salud en general es...?

2018 : 67.ES / SV67 2019: 70.ES / SV70	18-55 urte / años	≥ 56 urte / años
Oso ona / Muy buena	32	10
Ona / Buena	54	49
Hala-holakoa / Regular	11	33
Txarra / Mala	2	6
Oso txarra / Muy mala	0	1
Ed-Ee / Ns-Nc	1	1
<i>Ehuneko bertikalak / Porcentajes verticales</i>	100	100

 Taldekako emaitzak kontsultatzeko orrialdea / Página para consultar los resultados por colectivos: **93**



1.2 – Euskadiko eta Espainiako egoera / Situación de Euskadi y de España

1.2.1 – Euskadiko arazo nagusiak / Principales problemas de Euskadi

Zure ustez zeintzuk dira Euskadiko hiru arazo nagusiak? /

En su opinión ¿cuáles son los tres problemas más importantes de Euskadi?

	18-55 urte / años	≥ 56 urte / años
2015: 57.ES / SV57 – 58.ES / SV58 – 59.ES / SV59 2016: 60.ES / SV60 – 61.ES / SV61 – 62.ES / SV62 2017: 63.ES / SV63 – 64.ES / SV64 – 65.ES / SV65	2018: 66.ES / SV66 – 67.ES / SV67 – 68.ES / SV68 2019: 69.ES / SV69 – 70.ES / SV70 – 71.ES / SV71	
Lan merkatuari lotutako arazoak / Problemas ligados al mercado de trabajo	73	75
Arazo ekonomikoak / Problemas económicos	15	13
Pentsioak / Pensiones	3	13
Egoera politikoa, politikariak eta gatazka politikoa / Situación política, políticos/as y conflicto político	12	13
Etxebizitza eta etxe-gabetzeak / Vivienda y desahucios	12	8
Osasungintza, Osakidetza, Gizarte Segurantzza, osasuna / Sanidad, Osakidetza, Seguridad Social, salud	6	8
Zerbitzu publikoen funtzionamendua eta hedadura, laguntzak / Funcionamiento y cobertura de los servicios públicos, ayudas	9	6
Immigrazioa eta horrekin lotutako arazoak, arrazakeria / Inmigración y problemas relacionados con ella, racismo	7	6
Ustelkeria eta iruzurra / Corrupción y fraude	5	5
Arazo eta desberdintasun sozialak / Problemas y desigualdades sociales	5	5
Delinkuentzia eta segurtasun falta / Delincuencia e inseguridad ciudadana	4	5
Hezkuntza / Educación	8	4
Gizon eta emakumeen arteko desberdintasuna / Desigualdad entre mujeres y hombres	2	2
Gazteen arazoak / Problemas de la juventud	1	2
Indarkeria, terrorismoa, presoak eta bake prozesua / Violencia, terrorismo, presos/as, proceso de paz	2	2
Hizkuntza egoerarekin lotutako arazoak / Problemas relacionados con la situación lingüística	2	1
Murrizketak / Recortes	2	1
Azpiegiturak eta garraioak / Infraestructuras y transportes	2	1
Ingurumena / Medio ambiente	2	1
Balioen krisia, norberekeria, intolerantzia, errespetu falta, kontsumismo.../ Crisis de valores, egoísmo, intolerancia, falta de respeto, consumismo,...	1	1
Drogak / Drogas	0	1
Familia eta lana bateratzea / Conciliación de la vida familiar y laboral	1	0
Bat ere ez / Ninguno	3	3
Beste arazo batzuk / Otros problemas	1	1
Ed-Ee / Ns-Nc	9	8

Inkestatuek espontaneoki emandako erantzunak ondoren kodifikatu dira /

Se ha realizado una codificación posterior de las respuestas dadas espontáneamente por las personas encuestadas

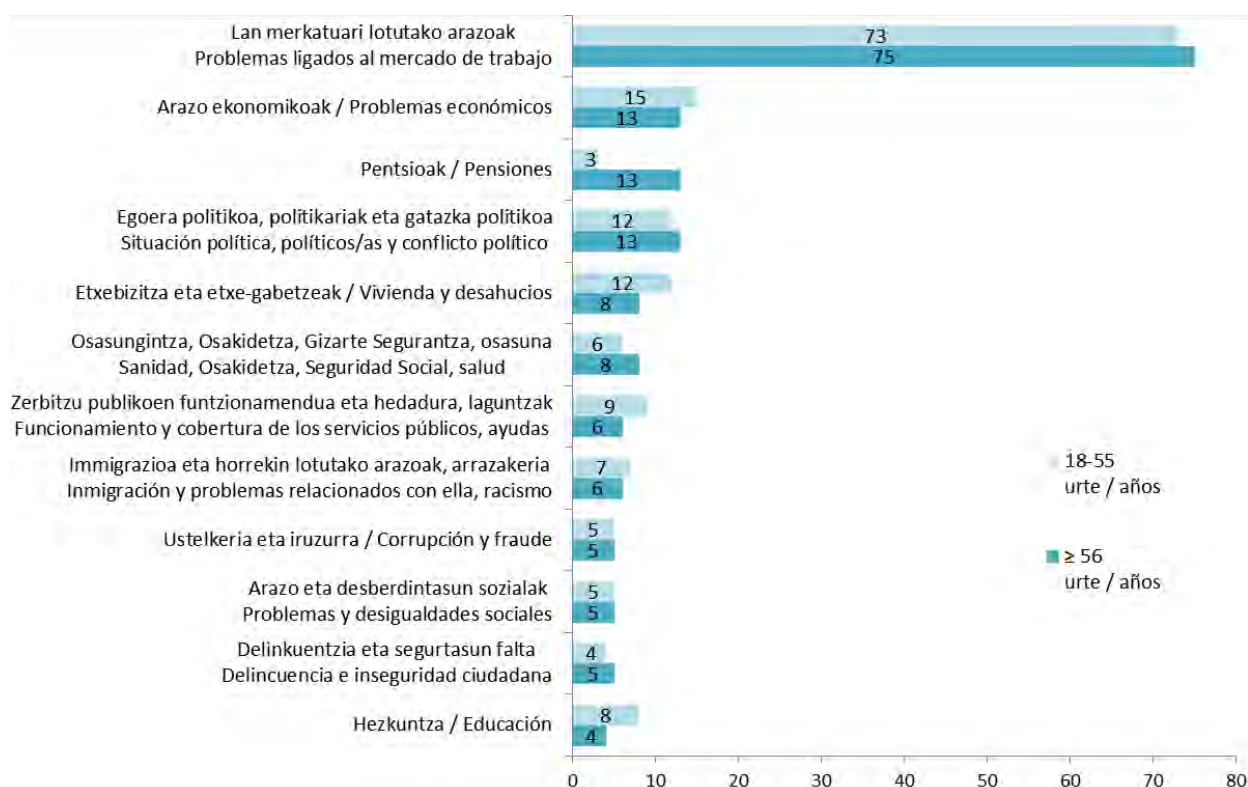
Ehuneko batura ez da 100 hiru erantzun eman ahal zirelako / Los porcentajes no suman 100 porque se podían dar tres respuestas



Taldekatu emaitzak kontsultatzeko orrialdea / Página para consultar los resultados por colectivos: 94

EUSKADIKO ARAZO NAGUSIAK / PRINCIPALES PROBLEMAS DE EUSKADI

Grafikoa adin talde baten %5ek edo gehiagok aipatutako arazoak bakarrik azaltzen dira /
En el gráfico se muestran sólo los problemas mencionados por un 5% o más de alguno de los grupos de edad



1.2.2 – Euskadiko eta Espainiako egoera politikoaren balorazioa / Valoración de la situación política de Euskadi y de España

Zure ustez, nolakoa da egoera politikoa Euskadin? Eta Espainiako egoera politikoa? /
Refiriéndonos a la situación política de Euskadi, ¿cómo la calificaría Ud.? ¿Y la situación política de España?


		2015: 58.ES / SV58 – 59.ES / SV59 2016: 61.ES / SV61 – 62.ES / SV62 2017: 64.ES / SV64 – 65.ES / SV65	2018: 67.ES / SV67 – 68.ES / SV68 2019: 70.ES / SV70 – 71.ES / SV71	18-55 urte / años	≥ 56 urte / años
EUSKADIN / EN EUSKADI	Oso ona / Muy buena			2	2
	Ona / Buena			50	51
	Txarra / Mala			31	31
	Oso txarra / Muy mala			6	6
	Ed-Ee / Ns-Nc			10	10
ESPAÑIAN / EN ESPAÑA	Oso ona / Muy buena			0	0
	Ona / Buena			10	9
	Txarra / Mala			41	44
	Oso txarra / Muy mala			40	37
	Ed-Ee / Ns-Nc			8	9
<i>Ehuneko bertikalak / Porcentajes verticales</i>				100	100

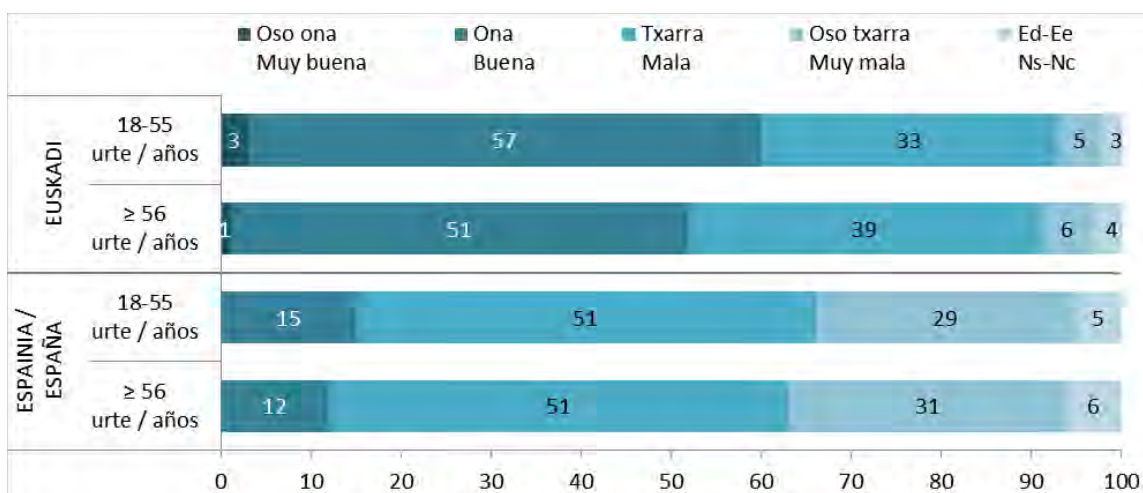
Taldekako emaitzak kontsultatzeko orrialdea / Página para consultar los resultados por colectivos: 96

1.2.3 – Euskadiko eta Espainiako egoera ekonomikoaren balorazioa / Valoración de la situación económica de Euskadi y España

Zure ustez, nolakoa da egoera ekonomikoa Euskadin? Eta Espainiako egoera ekonomikoa? / ¿Cómo calificaría Ud. la situación económica de Euskadi? ¿Y la situación económica de España?

		2015: 58.ES / SV58 – 59.ES / SV59 2016: 61.ES / SV61 – 62.ES / SV62 2017: 63.ES / SV63 – 64.ES / SV64 – 65.ES / SV65	2018: 67.ES / SV67 – 68.ES / SV68 2019: 70.ES / SV70 – 71.ES / SV71	18-55 urte / años	≥ 56 urte / años
EUSKADIN / EN EUSKADI	Oso ona / Muy buena			3	1
	Ona / Buena			57	51
	Txarra / Mala			33	39
	Oso txarra / Muy mala			5	6
	Ed-Ee / Ns-Nc			3	4
ESPAINIAN / EN ESPAÑA	Oso ona / Muy buena			0	0
	Ona / Buena			15	12
	Txarra / Mala			51	51
	Oso txarra / Muy mala			29	31
	Ed-Ee / Ns-Nc			5	6
<i>Ehuneko bertikalak / Porcentajes verticales</i>				100	100

 Taldekako emaitzak kontsultatzeko orrialdea / Página para consultar los resultados por colectivos: **97**




1.3 – Euskadiko bizi kalitatea / Calidad de vida en Euskadi

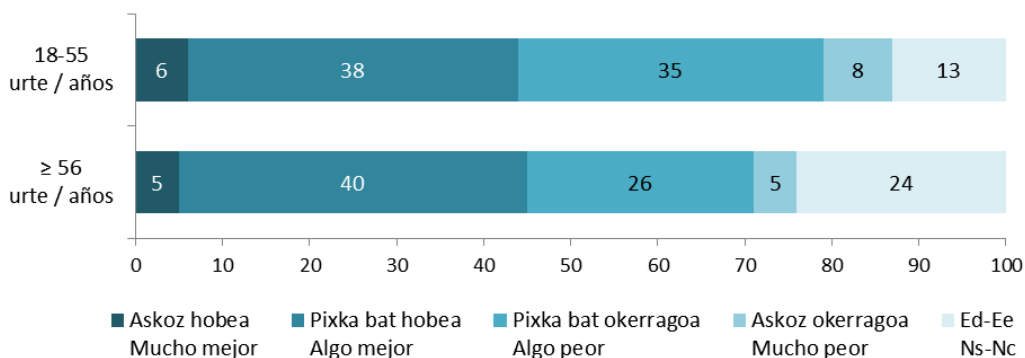
1.3.1 – Bizi-kalitatea Euskadin, Europarekin alderatuta / Calidad de vida en Euskadi en comparación con Europa

Euskadiko bizi kalitatea Europar Batasuneko beste herrialdeetakoekin konparatuta, hemen bizi kalitatea Europar Batasuneko batez bestekoa baino askoz hobea, pixka bat hobea, pixka bat okerragoa edo askoz okerragoa dela uste duzu? /

Comparando la calidad de vida en Euskadi con la de los países de la Unión Europea, ¿diría Ud. que la calidad de vida aquí es mucho mejor, algo mejor, algo peor o mucho peor que la media de los países de la Unión Europea?

2015 : 57.ES / SV57	18-55 urte / años	≥ 56 urte / años
Askoz hobea / Mucho mejor	6	5
Pixka bat hobea / Algo mejor	38	40
Pixka bat okerragoa / Algo peor	35	26
Askoz okerragoa / Mucho peor	8	5
Ed-Ee / Ns-Nc	13	24
<i>Ehuneko bertikalak / Porcentajes verticales</i>	100	100


 Taldekako emaitzak kontsultatzeko orrialdea / Página para consultar los resultados por colectivos: **98**



1.3.2 – Bizi den herri edo hiriaren segurtasun mailaren pertzepzioa / Percepción de la seguridad del pueblo o ciudad en que vive

Zu guztiz ados, gehienbat ados, gehienbat kontra edo guztiz kontra zaude zure herri edo hiria bizitzeko leku segurua delako ideiarekin? / ¿Está Ud. totalmente de acuerdo, más bien de acuerdo, más bien en desacuerdo o totalmente en desacuerdo con que su pueblo o ciudad es un lugar seguro para vivir?

2018 : 67.ES / SV67	18-55 urte / años	≥ 56 urte / años
Guztiz ados / Totalmente de acuerdo	51	53
Gehienbat ados / Más bien de acuerdo	37	35
Gehienbat kontra / Más bien en desacuerdo	9	9
Guztiz kontra / Totalmente en desacuerdo	2	3
Ed-Ee / Ns-Nc	1	1
<i>Ehuneko bertikalak / Porcentajes verticales</i>	100	100

 Taldekako emaitzak kontsultatzeko orrialdea / Página para consultar los resultados por colectivos: **99**

2 – BALIO PSIKOSOZIALAK / VALORES PSICOSOCIALES

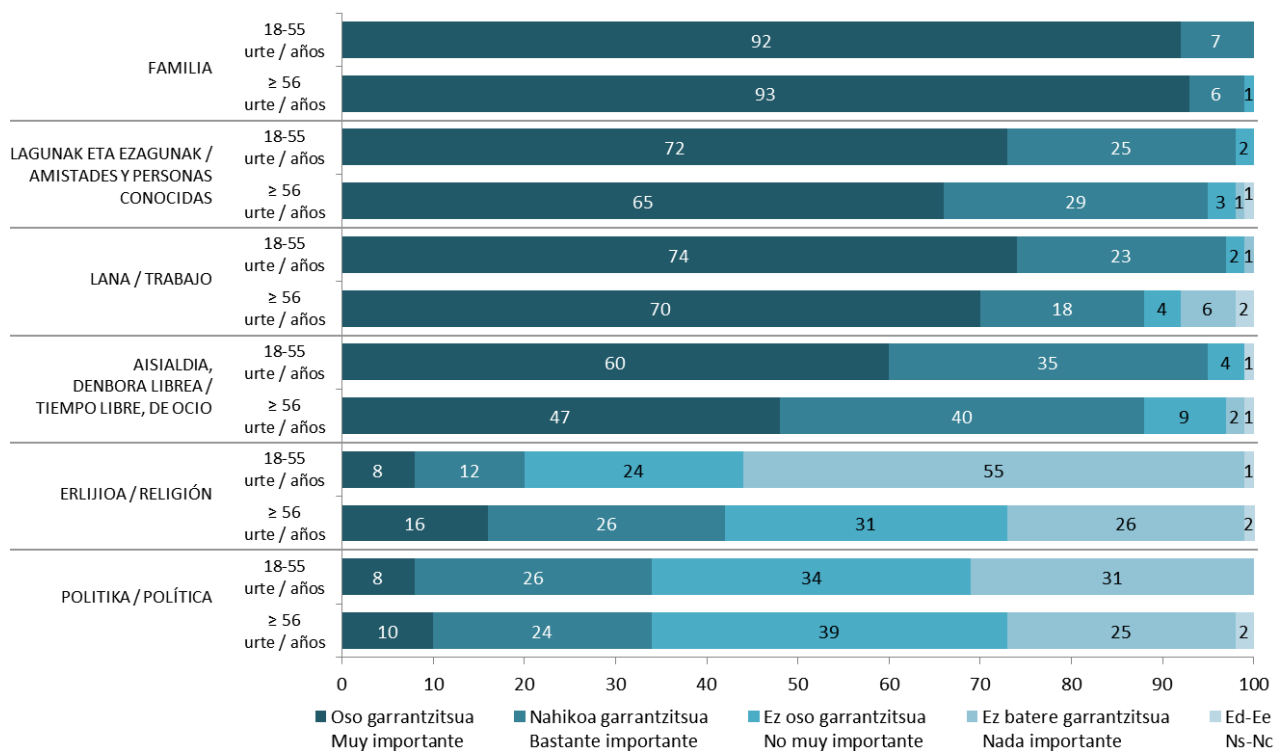
2.1 – Bizitzako hainbat esparruren garrantzia / Importancia de diversos aspectos de la vida

Esadazu mesedez zure bizitzan alderdi hauek zenbateko garrantzia duten: /
Dígame, por favor, qué grado de importancia tiene en su vida cada uno de los siguientes aspectos:

2016: 60.ES / SV60		18-55 urte / años	≥ 56 urte / años
FAMILIA / FAMILIA	Oso garrantzitsua / Muy importante	92	93
	Nahikoa garrantzitsua / Bastante importante	7	6
	Ez oso garrantzitsua / No muy importante	0	1
	Ez batere garrantzitsua / Nada importante	0	0
	Ed-Ee / Ns-Nc	0	0
LAGUNAK ETA EZAGUNAK / AMISTADES Y PERSONAS CONOCIDAS	Oso garrantzitsua / Muy importante	72	65
	Nahikoa garrantzitsua / Bastante importante	25	29
	Ez oso garrantzitsua / No muy importante	2	3
	Ez batere garrantzitsua / Nada importante	0	1
	Ed-Ee / Ns-Nc	0	1
LANA / TRABAJO	Oso garrantzitsua / Muy importante	74	70
	Nahikoa garrantzitsua / Bastante importante	23	18
	Ez oso garrantzitsua / No muy importante	2	4
	Ez batere garrantzitsua / Nada importante	1	6
	Ed-Ee / Ns-Nc	0	2
AISIALDIA, DENBORA LIBREA / TIEMPO LIBRE, DE OCIO	Oso garrantzitsua / Muy importante	60	47
	Nahikoa garrantzitsua / Bastante importante	35	40
	Ez oso garrantzitsua / No muy importante	4	9
	Ez batere garrantzitsua / Nada importante	0	2
	Ed-Ee / Ns-Nc	1	1
ERLIJIOA / RELIGIÓN	Oso garrantzitsua / Muy importante	8	16
	Nahikoa garrantzitsua / Bastante importante	12	26
	Ez oso garrantzitsua / No muy importante	24	31
	Ez batere garrantzitsua / Nada importante	55	26
	Ed-Ee / Ns-Nc	1	2
POLITIKA / POLÍTICA	Oso garrantzitsua / Muy importante	8	10
	Nahikoa garrantzitsua / Bastante importante	26	24
	Ez oso garrantzitsua / No muy importante	34	39
	Ez batere garrantzitsua / Nada importante	31	25
	Ed-Ee / Ns-Nc	0	2
<i>Ehuneko bertikalak / Porcentajes verticales</i>		100	100

 Taldekako emaitzak kontsultatzeko orrialdea / Página para consultar los resultados por colectivos: **100**

BIZITZAKO HAINBAT ESPARRUREN GARRANTZIA / IMPORTANCIA DE DIVERSOS ASPECTOS DE LA VIDA



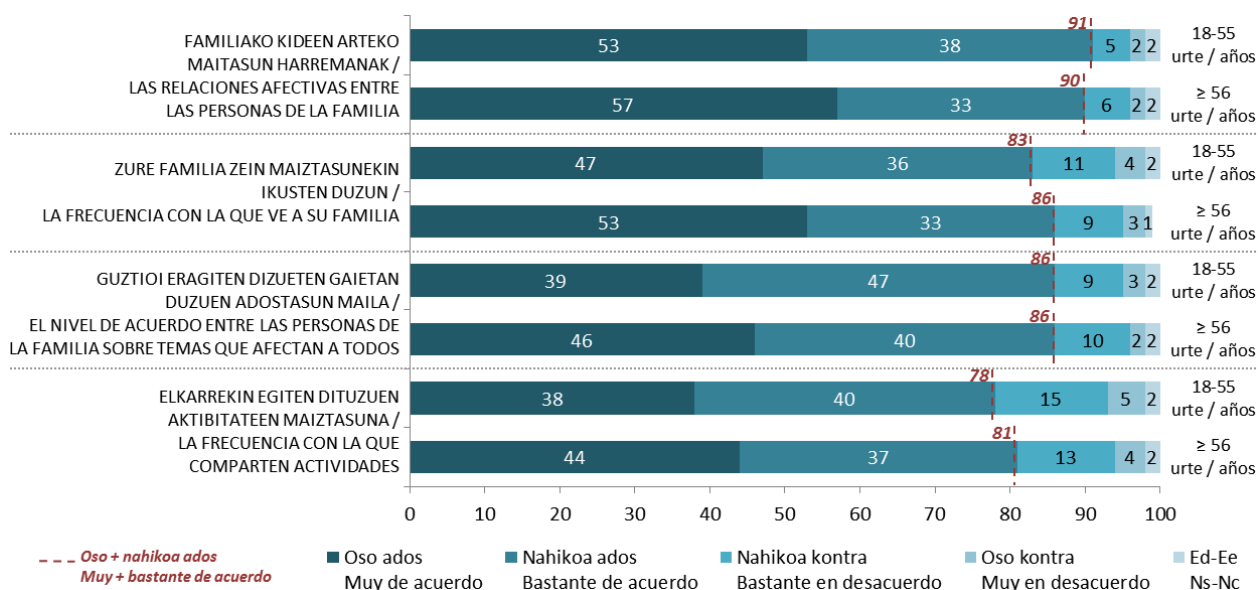
2.2 – Familia-bizitza / Vida familiar

2.2.1 – Familia-bizitzako zenbait alderdirekiko poztasuna / Satisfacción con diversos aspectos de la vida familiar

Zure familiako kideak zurekin bizi diren edo ez diren aintzat hartu gabe, aipatuko dizkizudan zure familia-bizitzako esparru hauekin zein neurritan zaude pozik? / Independientemente de si sus familiares conviven con Ud. o no, ¿cómo de satisfecho/a se encuentra con los diferentes aspectos de su relación familiar que le voy a leer a continuación...?

2016: 62.ES / SV62		18-55 urte / años	≥ 56 urte / años
FAMILIAKO KIDEEN ARTEKO MAITASUN HARREMANAK / LAS RELACIONES AFECTIVAS ENTRE LAS PERSONAS DE LA FAMILIA	Oso pozik / Muy satisfecho/a	53	57
	Nahikoa pozik / Bastante satisfecho/a	38	33
	Ez oso pozik / No muy satisfecho/a	5	6
	Batere pozik ez / Nada satisfecho/a	2	2
	Ed-Ee / Ns-Nc	2	2
ZURE FAMILIA ZEIN MAITZASUNEKIN IKUSTEN DUZUN / LA FRECUENCIA CON LA QUE VE A SU FAMILIA	Oso pozik / Muy satisfecho/a	47	53
	Nahikoa pozik / Bastante satisfecho/a	36	33
	Ez oso pozik / No muy satisfecho/a	11	9
	Batere pozik ez / Nada satisfecho/a	4	3
	Ed-Ee / Ns-Nc	2	1
GUZTIOI ERAGITEN DIZUETEN GAJETAN DUZUEN ADOSTASUN MAILA / EL NIVEL DE ACUERDO ENTRE LAS PERSONAS DE LA FAMILIA SOBRE TEMAS QUE AFECTAN A TODOS	Oso pozik / Muy satisfecho/a	39	46
	Nahikoa pozik / Bastante satisfecho/a	47	40
	Ez oso pozik / No muy satisfecho/a	9	10
	Batere pozik ez / Nada satisfecho/a	3	2
	Ed-Ee / Ns-Nc	2	2
ELKARREKIN EGITEN DITUZUEN AKTIBITATEEN MAITZASUNA / LA FRECUENCIA CON LA QUE COMPARTEN ACTIVIDADES	Oso pozik / Muy satisfecho/a	38	44
	Nahikoa pozik / Bastante satisfecho/a	40	37
	Ez oso pozik / No muy satisfecho/a	15	13
	Batere pozik ez / Nada satisfecho/a	5	4
	Ed-Ee / Ns-Nc	2	2
<i>Ehuneko bertikalak / Porcentajes verticales</i>		100	100

 Taldekako emaitzak kontsultatzeko orrialdea / Página para consultar los resultados por colectivos: **102**



2.2.2 – Familia-giroko balore garrantzitsuenak / Valores más importantes en el ambiente familiar

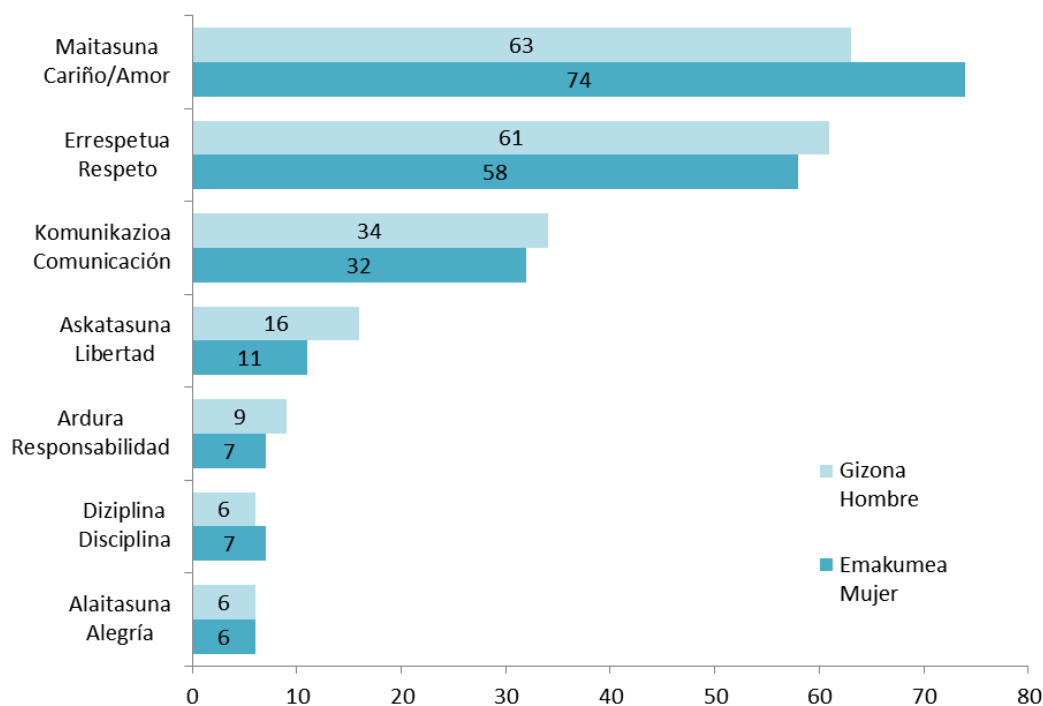
Zure iritziz, zeintzuk dira familia giroan nagusi izan beharko liratekeen bi balio garrantzitsuenak? /
En su opinión ¿cuáles son los dos valores más importantes que deben primar en el ambiente familiar?

2016: 62.ES / SV62	18-55 urte / años	≥ 56 urte / años
Maitasuna / Cariño/Amor	67	69
Errespetua / Respeto	56	60
Komunikazioa / Comunicación	41	33
Askatasuna / Libertad	11	13
Ardura / Responsabilidad	8	8
Diziplina / Disciplina	7	7
Alaitasuna / Alegría	6	6
Denak / Todos*	1	0
Beste bat / Otro	0	1
Ed-Ee / Ns-Nc	1	0

* Erantzun aukera hau ez zitzaien irakurri inkestatuei / Esta opción de respuesta no se leyó a las y los encuestados
Ehunekoen batura ez da 100 bi erantzun eman ahal zirelako / Los porcentajes no suman 100 porque se podían dar dos respuestas

 Taldekako emaitzak kontsultatzeko orrialdea / Página para consultar los resultados por colectivos: **104**

≥ 56 urte / ≥ 56 años:



2.2.3 – Etxeko kide guztiek partekatutako jarduerak / Actividades compartidas por todos los miembros del hogar

Orain jakin nahiko genuke zein maiztasunekin egiten dituzun ondoko ekintza hauek bizi zaren pertsonekin. Esadazu, mesedez, ekintza hauetako bakoitza zein maiztasunekin egiten duzuen zure **etxeko kide guztiok** elkarrekin /

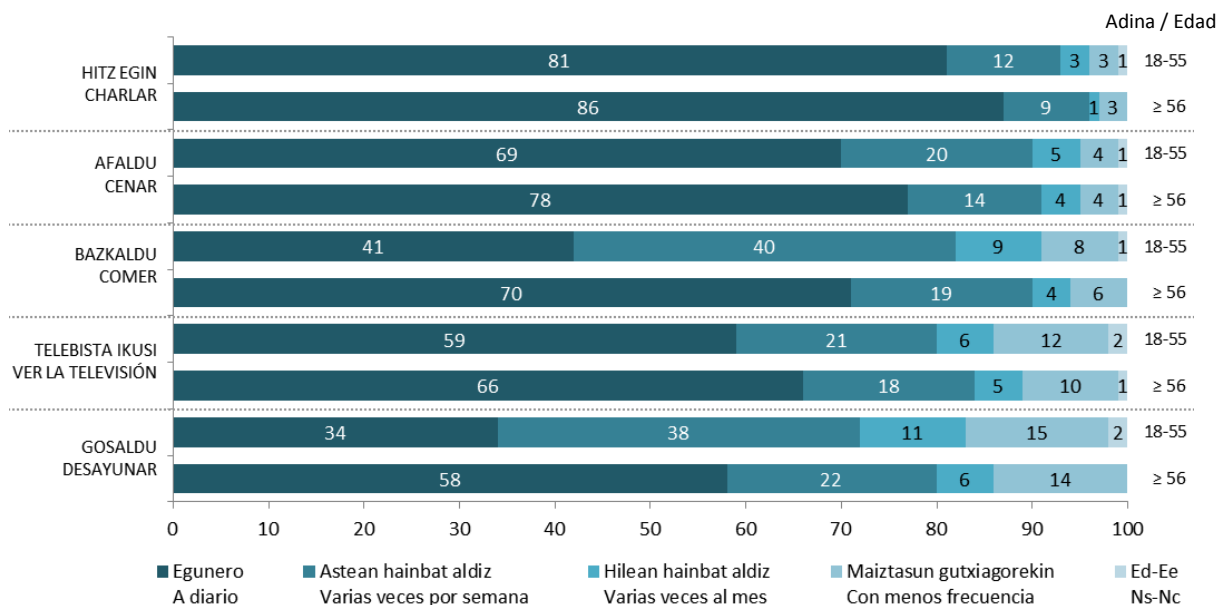
Ahora me gustaría saber con qué frecuencia hace algunas actividades con las personas con las que convive. Dígame por favor, para cada una de las actividades, con qué frecuencia la realizan juntos **todos los miembros de su hogar**

Galdera hau soilik norbaitekin bizi direnei egin zaie (18 eta 55 urte bitartekoen %91 eta 56 urte edo gehiago dituztenen %80) / Pregunta realizada únicamente a quienes viven acompañados/as (91% de quienes tienen entre 18 y 55 años y 80% de quienes tienen 56 o más años)

2016: 62.ES / SV62		18-55 urte / años	≥ 56 urte / años
HITZ EGIN / CHARLAR	Egunero / A diario	81	86
	Astean hainbat aldiz / Varias veces por semana	12	9
	Hilean hainbat aldiz / Varias veces al mes	3	1
	Maiztasun gutxiagorekin / Con menos frecuencia	3	3
	Ed-Ee / Ns-Nc	1	0
AFALDU / CENAR	Egunero / A diario	69	78
	Astean hainbat aldiz / Varias veces por semana	20	14
	Hilean hainbat aldiz / Varias veces al mes	5	4
	Maiztasun gutxiagorekin / Con menos frecuencia	4	4
	Ed-Ee / Ns-Nc	1	1
BAZKALDU / COMER	Egunero / A diario	41	70
	Astean hainbat aldiz / Varias veces por semana	40	19
	Hilean hainbat aldiz / Varias veces al mes	9	4
	Maiztasun gutxiagorekin / Con menos frecuencia	8	6
	Ed-Ee / Ns-Nc	1	0
TELEBISTA IKUSI / VER LA TELEVISIÓN	Egunero / A diario	59	66
	Astean hainbat aldiz / Varias veces por semana	21	18
	Hilean hainbat aldiz / Varias veces al mes	6	5
	Maiztasun gutxiagorekin / Con menos frecuencia	12	10
	Ed-Ee / Ns-Nc	2	1
GOSALDU / DESAYUNAR	Egunero / A diario	34	58
	Astean hainbat aldiz / Varias veces por semana	38	22
	Hilean hainbat aldiz / Varias veces al mes	11	6
	Maiztasun gutxiagorekin / Con menos frecuencia	15	14
	Ed-Ee / Ns-Nc	2	0
<i>Ehuneko bertikalak / Porcentajes verticales</i>		100	100

 Taldekako emaitzak kontsultatzeko orrialdea / Página para consultar los resultados por colectivos: **105**

Orain jakin nahiko genuke zein maiztasunekin egiten dituzun ondoko ekintza hauek bizi zaren pertsonekin. Esadazu, mesedez, ekintza hauetako bakoitza zein maiztasunekin egiten duzuen zure **etxeko kide guztiok** elkarrekin / Ahora me gustaría saber con qué frecuencia hace algunas actividades con las personas con las que convive. Dígame por favor, para cada una de las actividades, con qué frecuencia la realizan juntos **todos los miembros de su hogar**

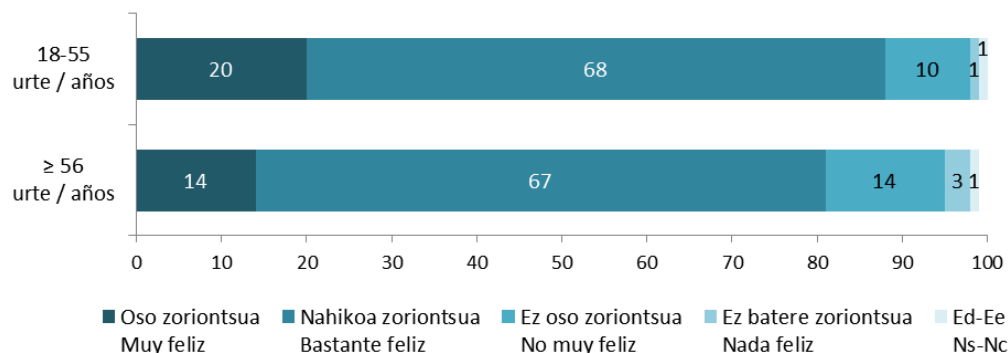


2.3 – Zoriontasuna / Felicidad

Oro har esango zenuke oso zoriontsua zarela, nahikoa zoriontsua, ez oso zoriontsua ala ez zarela batere zoriontsua? / En líneas generales, ¿diría Ud. que es muy feliz, bastante feliz, no muy feliz o nada feliz?

2016: 60.ES / SV60	18-55 urte / años	≥ 56 urte / años
Oso zoriontsua / Muy feliz	20	14
Nahikoa zoriontsua / Bastante feliz	68	67
Ez oso zoriontsua / No muy feliz	10	14
Ez batere zoriontsua / Nada feliz	1	3
Ed-Ee / Ns-Nc	1	1
<i>Ehuneko bertikalak / Porcentajes verticales</i>	<i>100</i>	<i>100</i>


Taldeko emaitzak kontsultatzeko orrialdea / Página para consultar los resultados por colectivos: 107

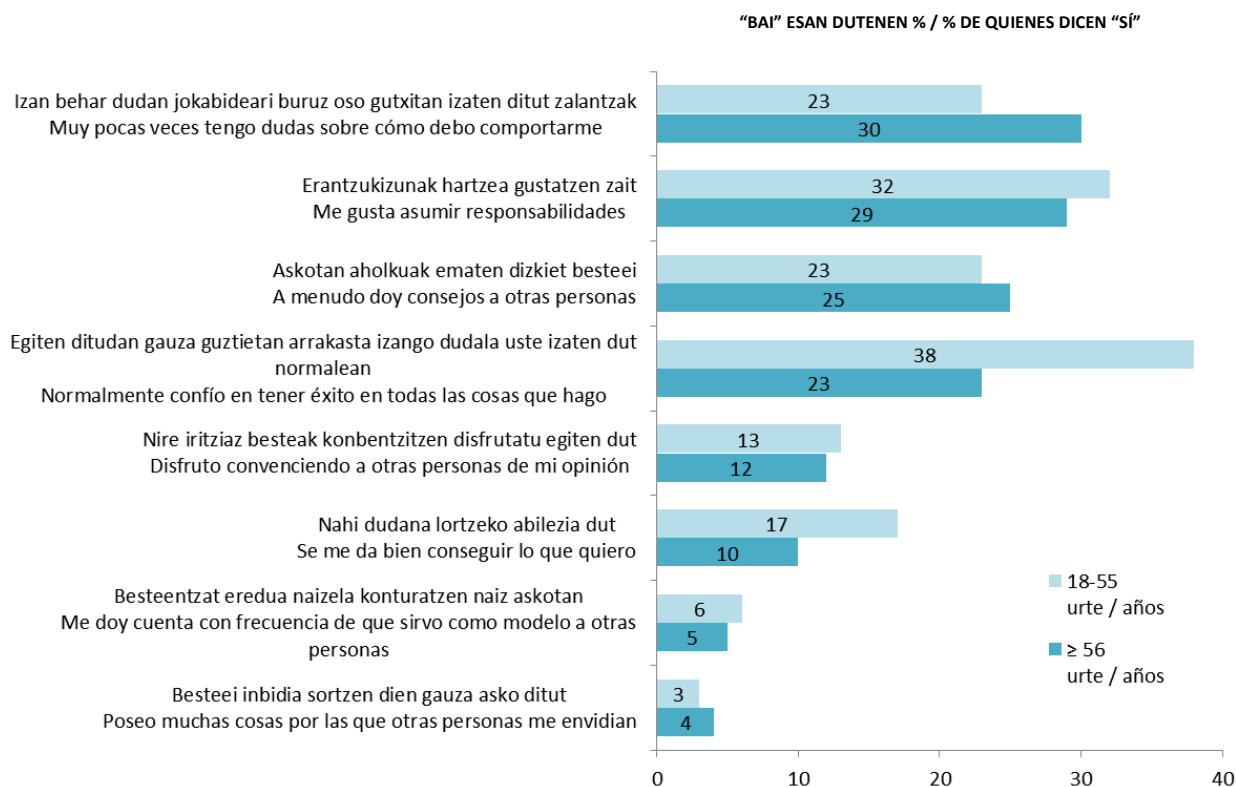


2.4 – Autoestimua / Autoestima

Hona hemen ezaugarri pertsonal batzuk. Aztertu itzazu eta esadazu, mesedez, horietatik zein datozen bat zurekin / Aquí tiene una serie de distintas características personales. Examinelas y seleccione las que se correspondan con Ud.

2016: 60.ES / SV60	18-55 urte / años	≥ 56 urte / años
"BAI" ESAN DUTENEN % / % DE QUIENES DICEN "SÍ"		
Izan behar dudan jokabideari buruz oso gutxitan izaten ditut zalantzak / Muy pocas veces tengo dudas sobre cómo debo comportarme	23	30
Erantzukizunak hartzea gustatzen zait / Me gusta asumir responsabilidades	32	29
Askotan aholkuak ematen dizkiet besteei / A menudo doy consejos a otras personas	23	25
Egiten ditudan gauza guztietan arrakasta izango dudala uste izaten dut normalean / Normalmente confío en tener éxito en todas las cosas que hago	38	23
Nire iritziaz besteak konbentzitzen disfrutatu egiten dut / Disfruto convenciendo a otras personas de mi opinión	13	12
Nahi dudana lortzeko abilezia dut / Se me da bien conseguir lo que quiero	17	10
Besteentzat eredia naizela konturatzen naiz askotan / Me doy cuenta con frecuencia de que sirvo como modelo a otras personas	6	5
Besteei inbidia sortzen dien gauza asko ditut / Poseo muchas cosas por las que otras personas me envidian	3	4

 Taldekako emaitzak kontsultatzeko orrialdea / Página para consultar los resultados por colectivos: **108**



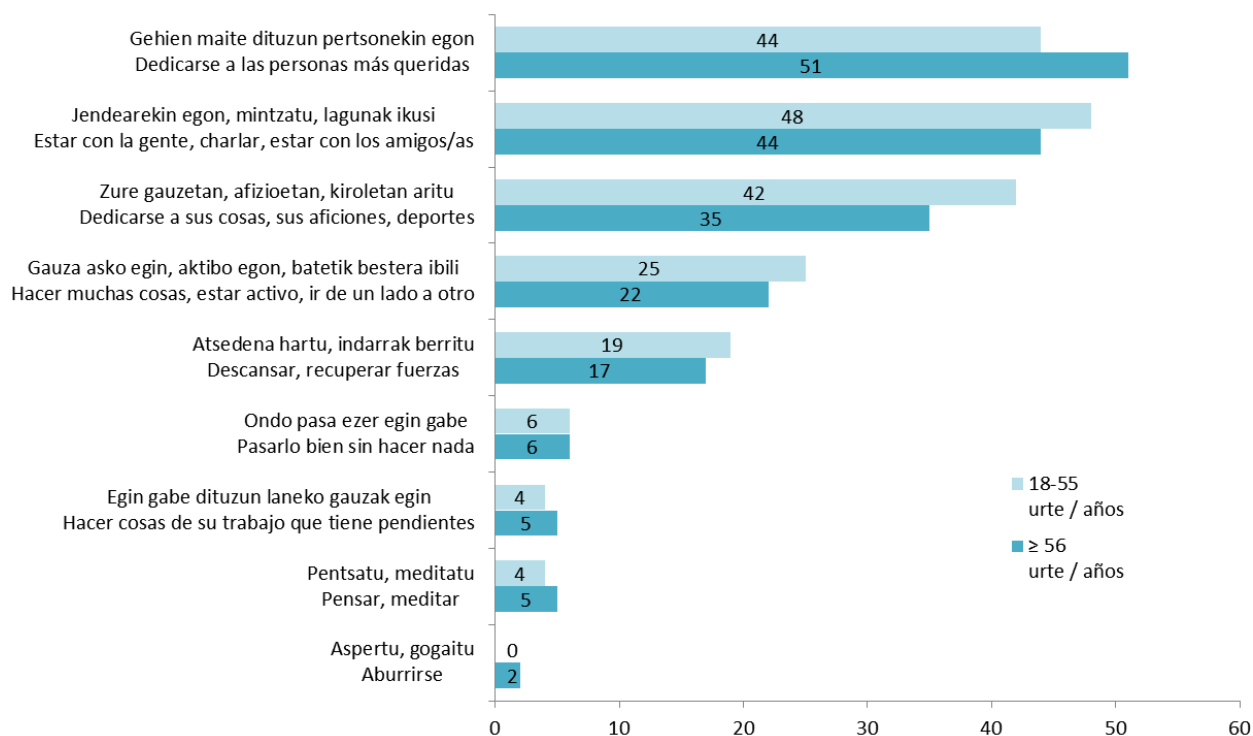
2.5 – Aisialdi estiloa / Estilo de tiempo libre

Aukera hauetatik, esango dizkidazu zure aisía edo denbora librean egiten duzuna hobeto definitzen duten biak? / De las siguientes cuestiones, ¿podría indicar las dos que mejor definen su actividad en su tiempo libre?

2016: 60.ES / SV60	18-55 urte / años	≥ 56 urte / años
Gehien maite dituzun pertsonekin egon / Dedicarse a las personas más queridas	44	51
Jendearekin egon, mintzatu, lagunak ikusi / Estar con la gente, charlar, estar con los amigos/as	48	44
Zure gauzetan, afizioetan, kiroletan aritu / Dedicarse a sus cosas, sus aficiones, deportes	42	35
Gauza asko egin, aktibo egon, batetik bestera ibili / Hacer muchas cosas, estar activo, ir de un lado a otro	25	22
Atsedena hartu, indarrak berritu / Descansar, recuperar fuerzas	19	17
Ondo pasa ezer egin gabe / Pasarlo bien sin hacer nada	6	6
Egin gabe dituzun laneko gauzak egin / Hacer cosas de su trabajo que tiene pendientes	4	5
Pentsatu, mediatu / Pensar, meditar	4	5
Aspertu, gogaitu / Aburrirse	0	2
Ed-Ee / Ns-Nc	1	2

Ehunekoen batura ez da 100 bi erantzun eman ahal zirelako / Los porcentajes no suman 100 porque se podían dar dos respuestas


 Taldekako emaitzak kontsultatzeko orrialdea / Página para consultar los resultados por colectivos: 109

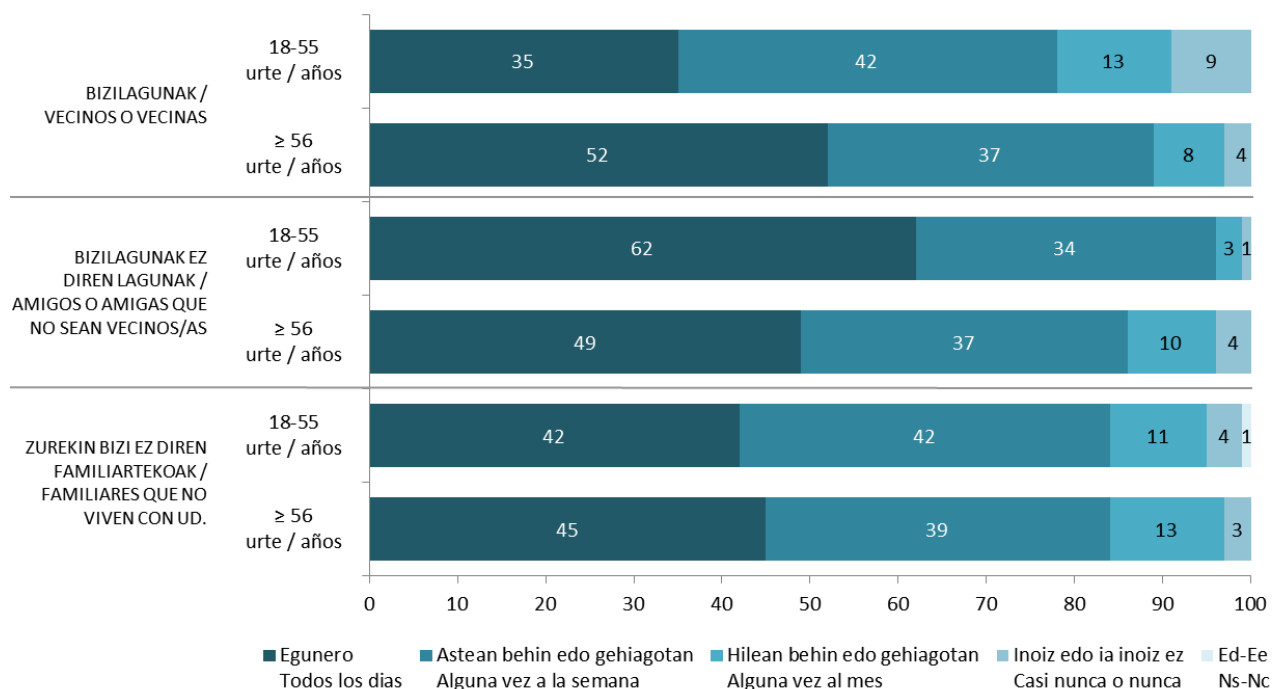


2.6 – Harreman sozialak / Relaciones sociales

Zenbatero hitz egiten duzu ondoko pertsona hauekin? /
 Dígame con qué frecuencia habla Ud. personalmente con estas personas:

2016: 60.ES / SV60		18-55 urte / años	≥ 56 urte / años
BIZILAGUNAK / VECINOS O VECINAS	Egunero / Todos los días	35	52
	Astean behin edo gehiagotan / Alguna vez a la semana	42	37
	Hilean behin edo gehiagotan / Alguna vez al mes	13	8
	Inoiz edo ia inoiz ez / Casi nunca o nunca	9	4
	Ed-Ee / Ns-Nc	0	0
BIZILAGUNAK EZ DIREN LAGUNAK / AMIGOS O AMIGAS QUE NO SEAN VECINOS/AS	Egunero / Todos los días	62	49
	Astean behin edo gehiagotan / Alguna vez a la semana	34	37
	Hilean behin edo gehiagotan / Alguna vez al mes	3	10
	Inoiz edo ia inoiz ez / Casi nunca o nunca	1	4
	Ed-Ee / Ns-Nc	0	0
ZUREKIN BIZI EZ DIREN FAMILIARTEKOAK / FAMILIARES QUE NO VIVEN CON UD.	Egunero / Todos los días	42	45
	Astean behin edo gehiagotan / Alguna vez a la semana	42	39
	Hilean behin edo gehiagotan / Alguna vez al mes	11	13
	Inoiz edo ia inoiz ez / Casi nunca o nunca	4	3
	Ed-Ee / Ns-Nc	1	0
<i>Ehuneko bertikalak / Porcentajes verticales</i>		100	100

 Taldekako emaitzak kontsultatzeko orrialdea / Página para consultar los resultados por colectivos: **110**



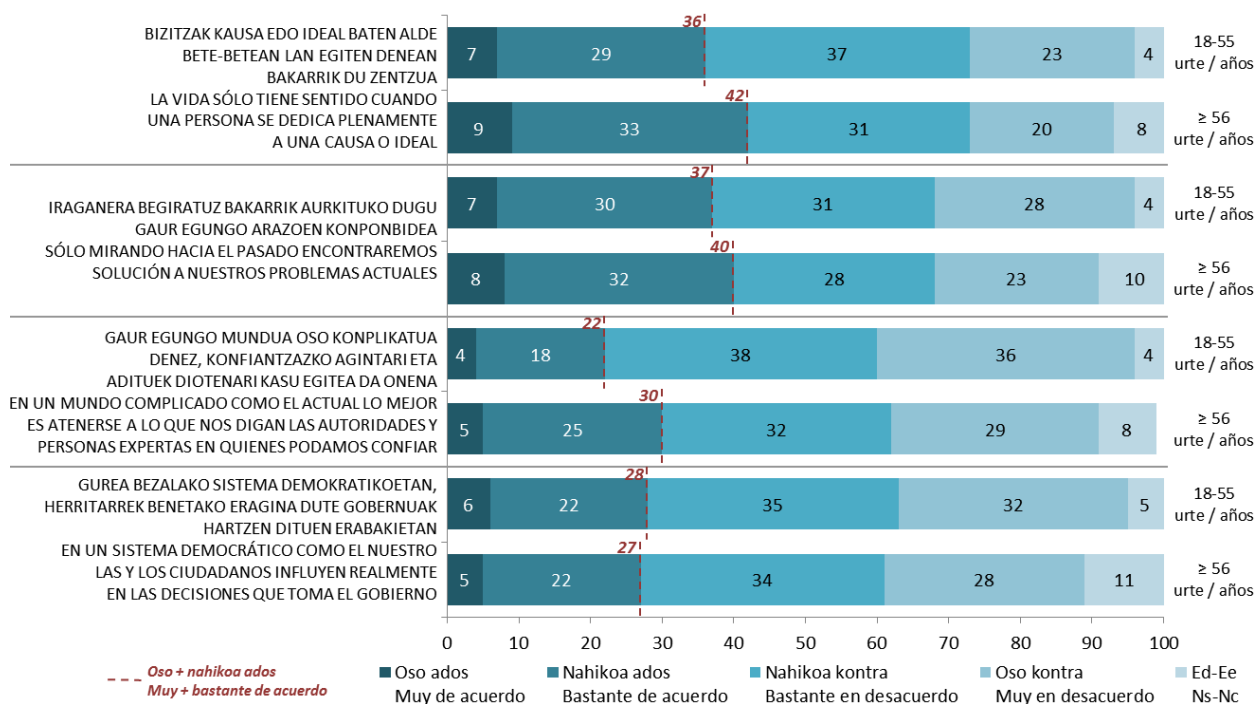
2.7 – Oinarrizko jarrera sozialak / Actitudes sociales básicas

Andoren irakurriko dizkizudan esaldiei buruz, esadazu mesedez oso ados, nahikoa ados, nahikoa kontra edo oso kontra zauden /

Para cada una de las frases que le voy a leer a continuación me gustaría que me dijese si está Ud. muy de acuerdo, más bien de acuerdo, más bien en desacuerdo o muy en desacuerdo

2016: 60.ES / SV60		18-55 urte / años	≥ 56 urte / años
BIZITZAK KAUSA EDO IDEAL BATEN ALDE BETE-BETEAN LAN EGITEN DENEAN BAKARRIK DU ZENTZUA / LA VIDA SÓLO TIENE SENTIDO CUANDO UNA PERSONA SE DEDICA PLENAMENTE A UNA CAUSA O IDEAL	Oso ados / Muy de acuerdo	7	9
	Nahikoa ados / Bastante de acuerdo	29	33
	Nahikoa kontra / Bastante en desacuerdo	37	31
	Oso kontra / Muy en desacuerdo	23	20
	Ed-Ee / Ns-Nc	4	8
IRAGANERA BEGIRATUZ BAKARRIK AURKITUKO DUGU GAUR EGUNGO ARAZOEN KONPONBIDEA / SÓLO MIRANDO HACIA EL PASADO ENCONTRAREMOS SOLUCIÓN A NUESTROS PROBLEMAS ACTUALES	Oso ados / Muy de acuerdo	7	8
	Nahikoa ados / Bastante de acuerdo	30	32
	Nahikoa kontra / Bastante en desacuerdo	31	28
	Oso kontra / Muy en desacuerdo	28	23
	Ed-Ee / Ns-Nc	4	10
GAUR EGUNGO MUNDUA OSO KONPLIKATUA DENEZ, KONFIANTZAZKO AGINTARI ETA ADITUEK DIOTENARI KASU EGITEA DA ONENA / EN UN MUNDO COMPLICADO COMO EL ACTUAL LO MEJOR ES ATENERSE A LO QUE NOS DIGAN LAS AUTORIDADES Y PERSONAS EXPERTAS EN QUIENES PODAMOS CONFIAR	Oso ados / Muy de acuerdo	4	5
	Nahikoa ados / Bastante de acuerdo	18	25
	Nahikoa kontra / Bastante en desacuerdo	38	32
	Oso kontra / Muy en desacuerdo	36	29
	Ed-Ee / Ns-Nc	4	8
GUREA BEZALAKO SISTEMA DEMOKRATIKOETAN, HERRITARREK BENETAKO ERAGINA DUTE GOBERNUAK HARTZEN DITUEN ERABAKIETAN / EN UN SISTEMA DEMOCRÁTICO COMO EL NUESTRO LAS Y LOS CIUDADANOS INFLUYEN REALMENTE EN LAS DECISIONES QUE TOMA EL GOBIERNO	Oso ados / Muy de acuerdo	6	5
	Nahikoa ados / Bastante de acuerdo	22	22
	Nahikoa kontra / Bastante en desacuerdo	35	34
	Oso kontra / Muy en desacuerdo	32	28
	Ed-Ee / Ns-Nc	5	11
<i>Ehuneko bertikalak / Porcentajes verticales</i>		100	100

Taldeko emaitzak kontsultatzeko orrialdea / Página para consultar los resultados por colectivos: 112



3 – DESBERDINTASUN SOZIALAK, POBREZIA ETA LAGUNTZAK / DESIGUALDADES SOCIALES, POBREZA Y PRESTACIONES

3.1 – Egungo egoeraren pertzepzioa / Percepción de la situación actual

3.1.1 – Taldeen arteko desberdintasunak eskubide eta aukeretan / Desigualdades de derechos y oportunidades entre colectivos

Zure ustez, Euskadin, ondoko gizataldeen artean dauden eskubide eta aukera ezberdintasunak nolakoak dira: oso handiak, nahikoa handiak, txikiak edo ia ez dago ezberdintasunik? /
En su opinión en Euskadi las desigualdades de derechos y oportunidades entre los siguientes colectivos son muy grandes, bastante grandes, pequeñas o casi inexistentes?

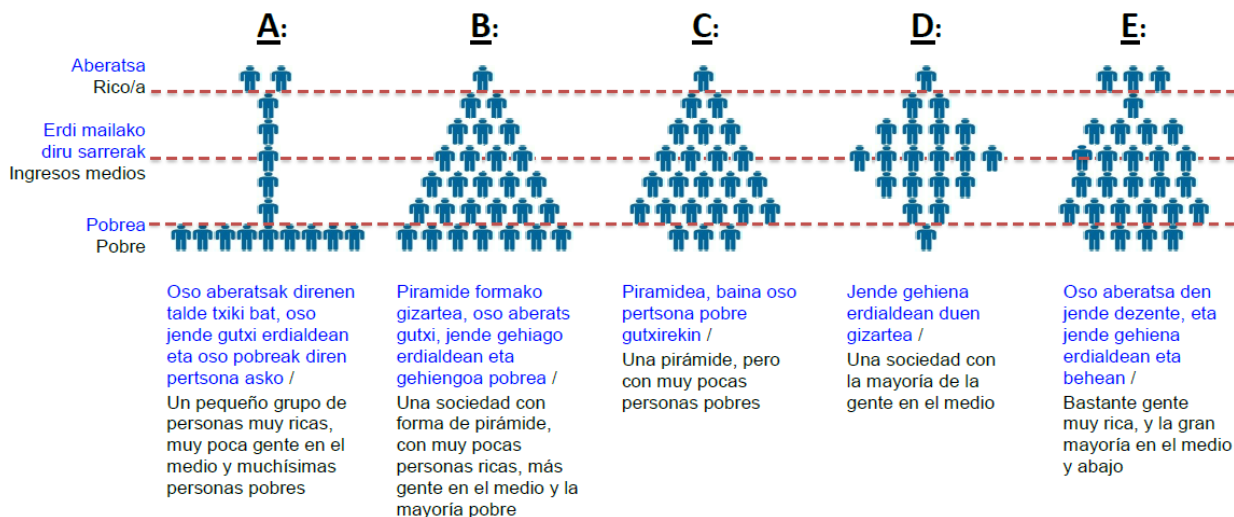
2015: 59.ES / SV59		18-55 urte / años	≥ 56 urte / años
BERTAKOEN ETA ATZERRIKO IMMIGRANTEEN ARTEAN / ENTRE LAS PERSONAS DE AQUÍ Y LAS INMIGRANTES DE OTROS PAÍSES	Oso handiak / Muy grandes	26	19
	Nahikoa handiak / Bastante grandes	47	46
	Txikiak / Pequeñas	18	22
	la ez dago ezberdintasunik / Casi inexistentes	7	7
GIZON ETA EMAKUMEEN ARTEAN / ENTRE LOS HOMBRES Y LAS MUJERES	Ed-Ee / Ns-Nc	2	6
	Oso handiak / Muy grandes	18	14
	Nahikoa handiak / Bastante grandes	44	50
	Txikiak / Pequeñas	25	25
OINARRIZKO IKASKETAK DITUZTENEN ETA UNIBERTSITATE IKASKETAK DITUZTENEN ARTEAN / ENTRE QUIENES TIENE ESTUDIOS BÁSICOS Y QUIENES TIENEN ESTUDIOS UNIVERSITARIOS	la ez dago ezberdintasunik / Casi inexistentes	11	7
	Ed-Ee / Ns-Nc	2	4
	Oso handiak / Muy grandes	21	18
	Nahikoa handiak / Bastante grandes	44	45
HELDUEN ETA GAZTEEN ARTEAN / ENTRE LAS PERSONAS ADULTAS Y LAS JÓVENES	Txikiak / Pequeñas	21	22
	la ez dago ezberdintasunik / Casi inexistentes	9	8
	Ed-Ee / Ns-Nc	3	7
	Oso handiak / Muy grandes	14	13
EUSKARAZ BADAKITENEN ETA EZ DAKITENEN ARTEAN / ENTRE LAS PERSONAS QUE SABEN EUSKERA Y LAS QUE NO SABEN	Nahikoa handiak / Bastante grandes	44	44
	Txikiak / Pequeñas	29	28
	la ez dago ezberdintasunik / Casi inexistentes	10	8
	Ed-Ee / Ns-Nc	3	8
PERTSONA ZAHARREN ETA GAINERAKO HERRITARREN ARTEAN / ENTRE LAS PERSONAS ANCIANAS Y EL RESTO DE LA POBLACIÓN	Oso handiak / Muy grandes	19	14
	Nahikoa handiak / Bastante grandes	37	33
	Txikiak / Pequeñas	28	30
	la ez dago ezberdintasunik / Casi inexistentes	13	15
HIRIETAN BIZI DIRENEN ETA HERRI TXIKIETAN BIZI DIRENEN ARTEAN / ENTRE QUIENES VIVEN EN LAS CIUDADES Y QUIENES VIVEN EN PUEBLOS PEQUEÑOS	Ed-Ee / Ns-Nc	3	8
	Oso handiak / Muy grandes	10	10
	Nahikoa handiak / Bastante grandes	32	33
	Txikiak / Pequeñas	34	32
EUSKADIN JAIOTAKOEN ETA ESPAINIAKO BESTE LEKUETAN JAIOTAKOEN ARTEAN / ENTRE LAS PERSONAS NACIDAS EN EUSKADI Y LAS NACIDAS EN OTRAS PARTES DE ESPAÑA	la ez dago ezberdintasunik / Casi inexistentes	19	19
	Ed-Ee / Ns-Nc	6	6
	Oso handiak / Muy grandes	8	7
	Nahikoa handiak / Bastante grandes	27	24
Ehunek bertikalak / Porcentajes verticales	Txikiak / Pequeñas	34	32
	la ez dago ezberdintasunik / Casi inexistentes	23	25
	Ed-Ee / Ns-Nc	7	12
	Oso handiak / Muy grandes	7	5
EUSKADIN JAIOTAKOEN ETA ESPAINIAKO BESTE LEKUETAN JAIOTAKOEN ARTEAN / ENTRE LAS PERSONAS NACIDAS EN EUSKADI Y LAS NACIDAS EN OTRAS PARTES DE ESPAÑA	Nahikoa handiak / Bastante grandes	18	16
	Txikiak / Pequeñas	37	36
	la ez dago ezberdintasunik / Casi inexistentes	33	37
	Ed-Ee / Ns-Nc	5	5



Taldekako emaitzak kontsultatzeko orrialdea / Página para consultar los resultados por colectivos: **114**

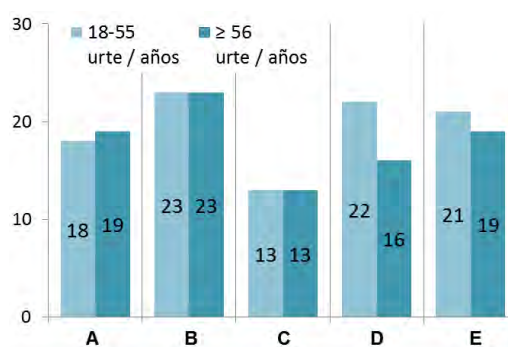
3.1.2 – Euskadiko gizarte egituraren pertzepzioa eta nahia / Percepción y deseo sobre la estructura social de Euskadi

Bost irudi hauek gizarte mota desberdinak adierazten dituzte. Mesedez, irakurri azalpenak, begiratu irudiak, eta pentsa ezazu horietatik zein den Euskadiren antza handiena duena. Eta zuk nolakoa nahiago zenuke izatea? / Estas cinco figuras representan distintos tipos de sociedad. Por favor, lea las descripciones, mire las figuras y piense cuál es la que más se parece a Euskadi. ¿Y cómo preferiría Ud. que fuera?



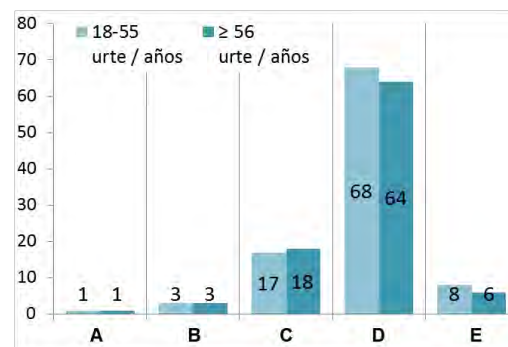
Zein da Euskadiren antza handiena duena? / ¿Cuál es la que más se parece a Euskadi?

2015: 59.ES / SV59	18-55 urte / años	≥ 56 urte / años
A mota / Tipo A	18	19
B mota / Tipo B	23	23
C mota / Tipo C	13	13
D mota / Tipo D	22	16
E mota / Tipo E	21	19
Ed-Ee / Ns-Nc	4	10
<i>Ehuneko bertikalak / Porcentajes verticales</i>	100	100



Nolakoa nahiago zenuke izatea? / ¿Cómo preferiría que fuera?

2015: 59.ES / SV59	18-55 urte / años	≥ 56 urte / años
A mota / Tipo A	1	1
B mota / Tipo B	3	3
C mota / Tipo C	17	18
D mota / Tipo D	68	64
E mota / Tipo E	8	6
Ed-Ee / Ns-Nc	3	8
<i>Ehuneko bertikalak / Porcentajes verticales</i>	100	100



Taldekako emaitzak kontsultatzeko orrialdea / Página para consultar los resultados por colectivos: **118**

3.1.3 – Pobreziaren hedapena Euskadin / Extensión de la pobreza en Euskadi

Kontuan hartuta pobrea izatea oinarrizko beharrei aurre egiteko beste ez edukitzea dela, zenbat jende esango zenuke dela pobrea Euskadin? / Considerando que ser pobre es no tener lo suficiente para cubrir las necesidades básicas, ¿cuánta gente diría Ud. que es pobre en Euskadi?


2015: 59.ES / SV59	18-55 urte / años	≥ 56 urte / años
3 pertsonatik 1 edo gehiago (%30 inguru edo gehiago) / 1 persona de cada 3 o más (alrededor de un 30% o más)	21	19
5 pertsonatik 1 (%20 inguru) / 1 persona de cada 5 (alrededor de un 20%)	29	28
10 pertsonatik 1 (%10 inguru) / 1 persona de cada 10 (alrededor de un 10%)	24	24
20 pertsonatik 1 (%5 inguru) / 1 persona de cada 20 (alrededor de un 5%)	13	11
%5 baino gutxiago / Menos de un 5%	4	4
Ed-Ee / Ns-Nc	8	15
<i>Ehuneko bertikalak / Porcentajes verticales</i>	100	100

 Taldekako emaitzak kontsultatzeko orrialdea / Página para consultar los resultados por colectivos: **119**

3.1.4 – Aberats eta pobreen arteko aldeak Euskadin eta Espainian / Diferencias entre ricos y pobres en Euskadi y España

Zure ustez, gaur egun Euskadin nolakoak dira aberatsen eta pobreen arteko ezberdintasunak? Eta Espainian? / En su opinión, actualmente en Euskadi ¿cómo son las diferencias entre ricos y pobres? ¿Y en España?

2015: 59.ES / SV59	18-55 urte / años	≥ 56 urte / años	
EUSKADIN / EN EUSKADI	Oso handiak / Muy grandes	32	33
	Nahikoa handiak / Bastante grandes	50	50
	Ez oso handiak / No muy grandes	13	12
	Ia ez dago ezberdintasunik / Apenas hay diferencia	2	2
	Ed-Ee / Ns-Nc	3	4
ESPAINIAN / EN ESPAÑA	Oso handiak / Muy grandes	57	58
	Nahikoa handiak / Bastante grandes	34	33
	Ez oso handiak / No muy grandes	4	3
	Ia ez dago ezberdintasunik / Apenas hay diferencia	0	0
	Ed-Ee / Ns-Nc	5	6
<i>Ehuneko bertikalak / Porcentajes verticales</i>	100	100	

 Taldekako emaitzak kontsultatzeko orrialdea / Página para consultar los resultados por colectivos: **120**

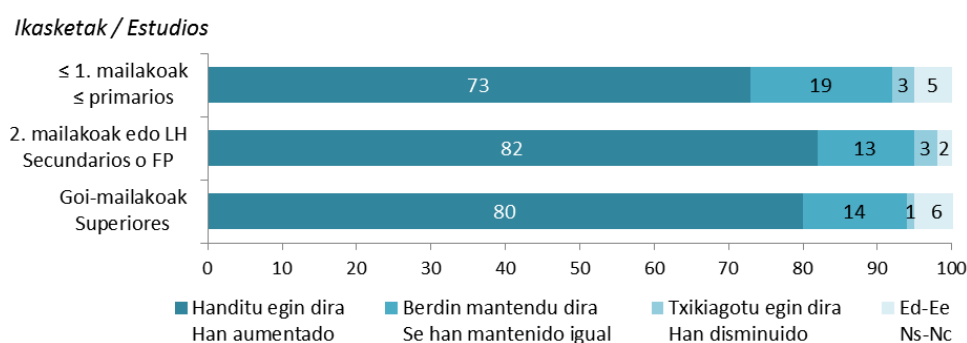
3.1.5 – Aberats eta pobreen arteko aldeen bilakaera / Evolución de las diferencias entre ricos y pobres

Berrito ere Euskadiri buruz hitz eginez, zure iritziz, azken 10 urteotan aberatsen eta pobreen arteko ezberdintasunak... / Hablando otra vez sobre Euskadi, en su opinión, en los últimos 10 años, las diferencias entre ricos y pobres...

2015: 59.ES / SV59	18-55 urte / años	≥ 56 urte / años
Handitu egin dira / Han aumentado	73	76
Berdin mantendu dira / Se han mantenido igual	17	17
Txikiagotu egin dira / Han disminuido	3	2
Ed-Ee / Ns-Nc	7	5
<i>Ehuneko bertikalak / Porcentajes verticales</i>	100	100

Taldekako emaitzak kontsultatzeko orrialdea / Página para consultar los resultados por colectivos: **121**

≥ 56 urte / ≥ 56 años:

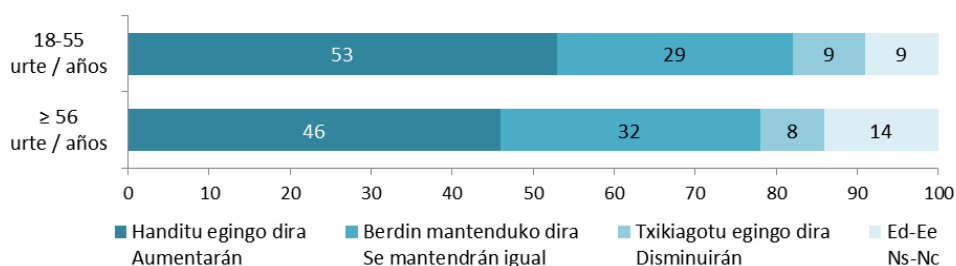


3.1.6 – Aberats eta pobreen arteko aldeak etorkizunean / Diferencias entre ricos y pobres en el futuro

Eta zure ustez, hurrengo 10 urteetan, Euskadin aberatsen eta pobreen arteko ezberdintasunak... / Y cree Ud. que en los próximos 10 años, las diferencias entre ricos y pobres en Euskadi...

2015: 59.ES / SV59	18-55 urte / años	≥ 56 urte / años
Handitu egingo dira / Aumentarán	53	46
Berdin mantenduko dira / Se mantendrán igual	29	32
Txikiagotu egingo dira / Disminuirán	9	8
Ed-Ee / Ns-Nc	9	14
<i>Ehuneko bertikalak / Porcentajes verticales</i>	100	100

Taldekako emaitzak kontsultatzeko orrialdea / Página para consultar los resultados por colectivos: **122**



3.1.7 – Norberaren kokapena pobrezia-aberastasuna eskalan gaur egun eta haurtzaroan eta seme-alabena etorkizunean / Autoubicación en escala pobreza-riqueza en la actualidad y en la infancia y la de las y los descendientes en el futuro

0 eta 10 arteko eskala erabiliz, non 0ak maila baxuena edo pobrea adierazten duen eta 10ak altuena edo aberatsa, non kokatuko zenuke zeure burua gaur egun? Eta non kokatuko zenuke zeure burua haurra zinenean? Eta zein mailatan uste duzue egongo direla zure seme-alabak (edo egongo liratekeela seme-alabarik bazenu) gutxi gora behera zuk gaur duzun adinean? /

En una escala de 0 a 10, donde 0 es el nivel más bajo o pobre y 10 el nivel más alto o rico, ¿dónde se encuentra Ud. actualmente? Y ¿dónde se encontraba cuando era niño/a? Y ¿dónde cree Ud. que se encontrarán sus hijos/as o se encontrarían, en caso de que los tuviera, más o menos a la edad que tiene Ud. ahora?

2015: 59.ES / SV59

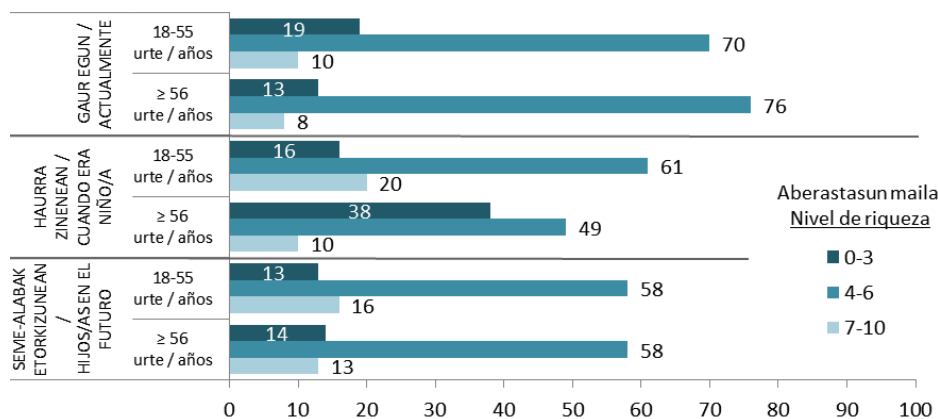


Batezbestekoak (0=maila baxuena edo pobrea; 10=maila altuena edo aberatsa) / Medias (0=nivel más bajo o pobre; 10=nivel más alto o rico)

Taldekako emaitzak kontsultatzeko orrialdea / Página para consultar los resultados por colectivos: **123**

2015: 59.ES / SV59		18-55 urte / años	≥ 56 urte / años
GAUR EGUN / ACTUALMENTE	0-3	19	13
	4-6	70	76
	7-10	10	8
	Ed-Ee / Ns-Nc	1	2
HAURRA ZINENEAN / CUANDO ERA NIÑO/A	0-3	16	38
	4-6	61	49
	7-10	20	10
	Ed-Ee / Ns-Nc	2	4
SEME-ALABAK ETORKIZUNEAN / HIJOS/AS EN EL FUTURO	0-3	13	14
	4-6	58	58
	7-10	16	13
	Ed-Ee / Ns-Nc	12	16
<i>Ehuneko bertikalak / Porcentajes verticales</i>		100	100

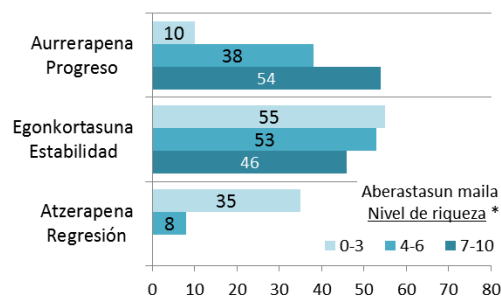
Taldekako emaitzak kontsultatzeko orrialdea / Página para consultar los resultados por colectivos: **124**



EGOERA EKONOMIKOAREN BILAKAERA BIZITZAN ZEHAR / EVOLUCIÓN DE LA SITUACIÓN ECONÓMICA A LO LARGO DE LA VIDA

2015: 59.ES / SV59	18-55 urte / años	≥ 56 urte / años
Aurrerapena / Progreso	12	36
Egonkortasuna / Estabilidad	66	53
Atzerapena / Regresión	22	11
<i>Ehuneko bertikalak / Porcentajes verticales</i>	100	100

≥ 56 urte / ≥ 56 años:



Aurrerapena bizitzan zehar: norberaren gaur egungo aberastasun egoeraren pertzepzioa gutxienez 2 puntu hobea da haurra zeneko egoeraren pertzepzioa baino, Otik 10erako eskalan /

Progreso a lo largo de la vida: la percepción de la situación de riqueza actual es al menos 2 puntos mejor que la percepción de la situación que tenía en su infancia, en una escala de 0 a 10

Atzerapena bizitzan zehar: norberaren gaur egungo aberastasun egoeraren pertzepzioa gutxienez 2 puntu okerragoa da haurra zeneko egoeraren pertzepzioa baino, Otik 10erako eskalan /

Regresión a lo largo de la vida: la percepción de la situación de riqueza actual es al menos 2 puntos peor que la percepción de la situación que tenía en su infancia, en una escala de 0 a 10

Egonkortasuna bizitzan zehar: norberaren gaur egungo aberastasun egoeraren pertzepzioaren eta haurra zeneko egoeraren pertzepzioaren arteko aldea gehienez ere puntu batekoa da, Otik 10erako eskalan /

Estabilidad a lo largo de la vida: la diferencia entre la percepción de la situación de riqueza actual y la percepción de la situación de riqueza que tenía en la infancia es de un punto como máximo, en una escala de 0 a 10

* **Aberastasun maila:** Inkestatuak berak bere burua kokatu duen maila, Otik 10erako eskalan, 0a izanik maila baxuena edo pobrea eta 10a maila altuena edo aberatsa.

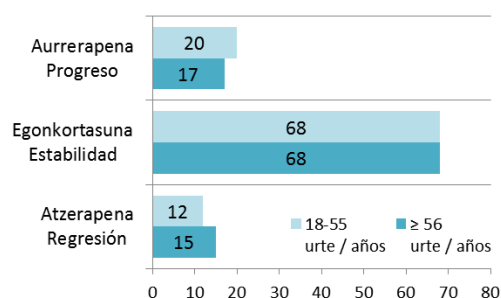
Nivel de riqueza: Nivel en el que la persona encuestada se ubica a sí misma, en una escala de 0 a 10, en la que 0 indica el nivel más bajo o pobre y 10 el nivel más alto o rico.



Taldeko emaitzak kontsultatzeko orrialdea / Página para consultar los resultados por colectivos: 125

BELAUNLDI ARTEKO BILAKAERA EKONOMIKOAZ ESPERO DENA / EXPECTATIVAS DE EVOLUCIÓN ECONÓMICA INTERGENERACIONAL

2015: 59.ES / SV59	18-55 urte / años	≥ 56 urte / años
Aurrerapena / Progreso	20	17
Egonkortasuna / Estabilidad	68	68
Atzerapena / Regresión	12	15
<i>Ehuneko bertikalak / Porcentajes verticales</i>	100	100



Belaunaldien arteko aurrerapena: Seme-alabek etorkizunean izango duten aberastasun egoeraren pertzepzioa gutxienez 2 puntu hobea da norberaren gaur egungo egoeraren pertzepzioa baino, Otik 10erako eskalan /

Progreso intergeneracional: la percepción de la situación de riqueza que tendrán las y los hijos en el futuro es al menos 2 puntos mejor que la percepción de la situación personal actual, en una escala de 0 a 10

Belaunaldien arteko atzerapena: Seme-alabek etorkizunean izango duten aberastasun egoeraren pertzepzioa gutxienez 2 puntu okerragoa da norberaren gaur egungo egoeraren pertzepzioa baino, Otik 10erako eskalan /

Regresión intergeneracional: la percepción de la situación de riqueza que tendrán las y los hijos en el futuro es al menos 2 puntos peor que la percepción de la situación personal actual, en una escala de 0 a 10

Belaunaldien arteko egonkortasuna: Seme-alabek etorkizunean izango duten aberastasun egoeraren pertzepzioaren eta norberaren gaur egungo egoeraren pertzepzioaren arteko aldea gehienez ere puntu batekoa da, Otik 10erako eskalan /

Estabilidad intergeneracional: la diferencia entre la percepción de la situación de riqueza que tendrán las y los hijos en el futuro y la percepción de la situación personal actual es como máximo de 1 punto, en una escala de 0 a 10



Taldeko emaitzak kontsultatzeko orrialdea / Página para consultar los resultados por colectivos: 126

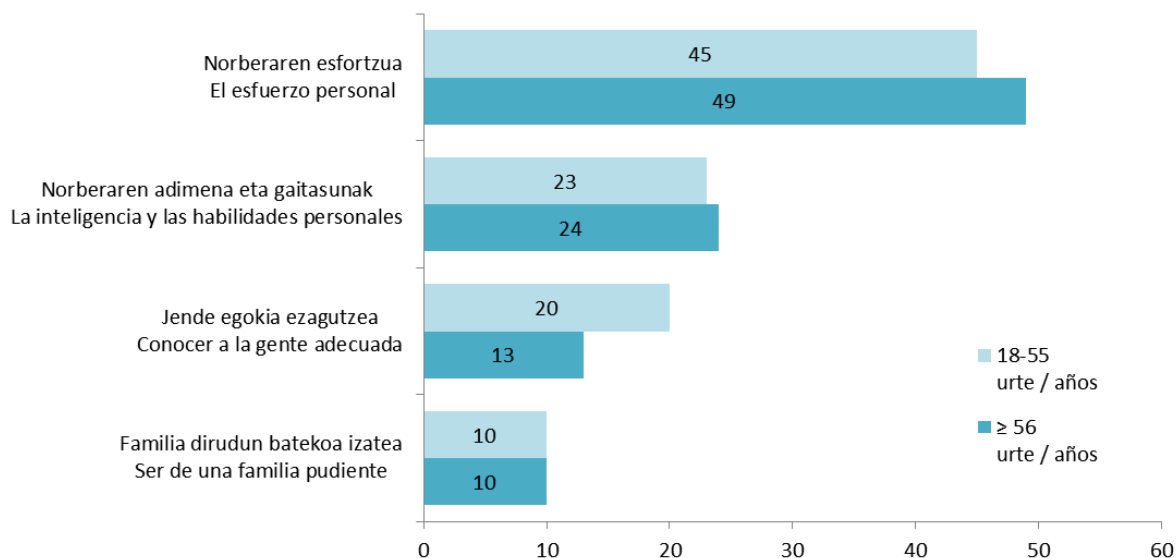
3.2 – Desberdintasun sozialei buruzko iritzi eta jarrerak / Opiniones y actitudes en torno a las desigualdades sociales

3.2.1 – Arrakastarako faktoreak gaur egungo gizartean / Factores de éxito en la sociedad actual

Zure ustez zer da garrantzitsuena bizitzan aurrera egiteko? /
En su opinión ¿qué es lo más importante para progresar en la vida?

2015: 59.ES / SV59	18-55 urte / años	≥ 56 urte / años
Norberaren esfortzua / El esfuerzo personal	45	49
Norberaren adimena eta gaitasunak / La inteligencia y las habilidades personales	23	24
Jende egokia ezagutzea / Conocer a la gente adecuada	20	13
Familia dirudun batekoa izatea / Ser de una familia pudiente	10	10
Ed-Ee / Ns-Nc	3	3
<i>Ehuneko bertikalak / Porcentajes verticales</i>	100	100

 Taldekako emaitzak kontsultatzeko orrialdea / Página para consultar los resultados por colectivos: **127**




3.2.2 – Pobreak egotearen arrazoa / Motivos por los que hay pobres

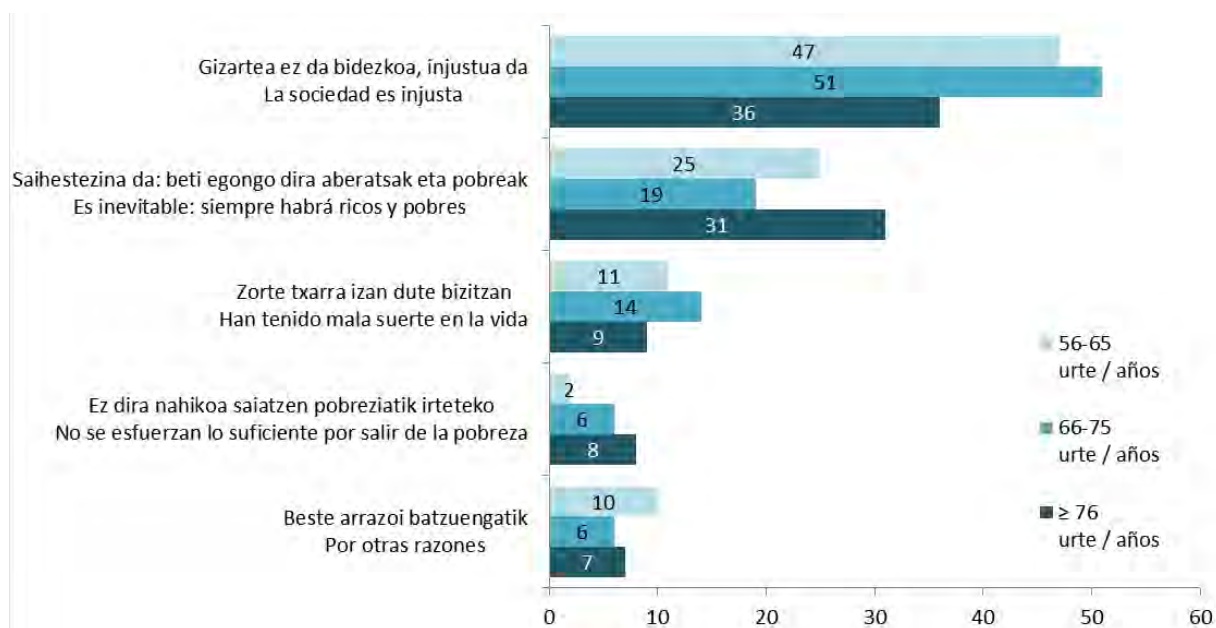
Zure iritziz, zein da gure gizartean pobreak egoteko arrazoi nagusia? /
Según su opinión, ¿cuál es la principal razón de que haya pobres en nuestra sociedad?

2015: 59.ES / SV59	18-55 urte / años	≥ 56 urte / años
Gizartea ez da bidezkoa, injustua da / La sociedad es injusta	53	46
Saihestezina da: beti egongo dira aberatsak eta pobreak / Es inevitable: siempre habrá ricos y pobres	23	24
Zorte txarra izan dute bizitzan / Han tenido mala suerte en la vida	9	11
Ez dira nahikoa saiatzen pobreziatik irteteko / No se esfuerzan lo suficiente por salir de la pobreza	5	5
Beste arrazoi batzuegatik / Por otras razones *	7	8
Ed-Ee / Ns-Nc	4	5
<i>Ehuneko bertikalak / Porcentajes verticales</i>	100	100

* Erantzun aukera hau ez zitzaien irakurri inkestakuei / Esta opción de respuesta no se leyó a las y los encuestados

 Taldekako emaitzak kontsultatzeko orrialdea / Página para consultar los resultados por colectivos: **128**

≥ 56 urte / ≥ 56 años:



3.2.3 – Pobreziaren ondorioak / Consecuencias de la pobreza

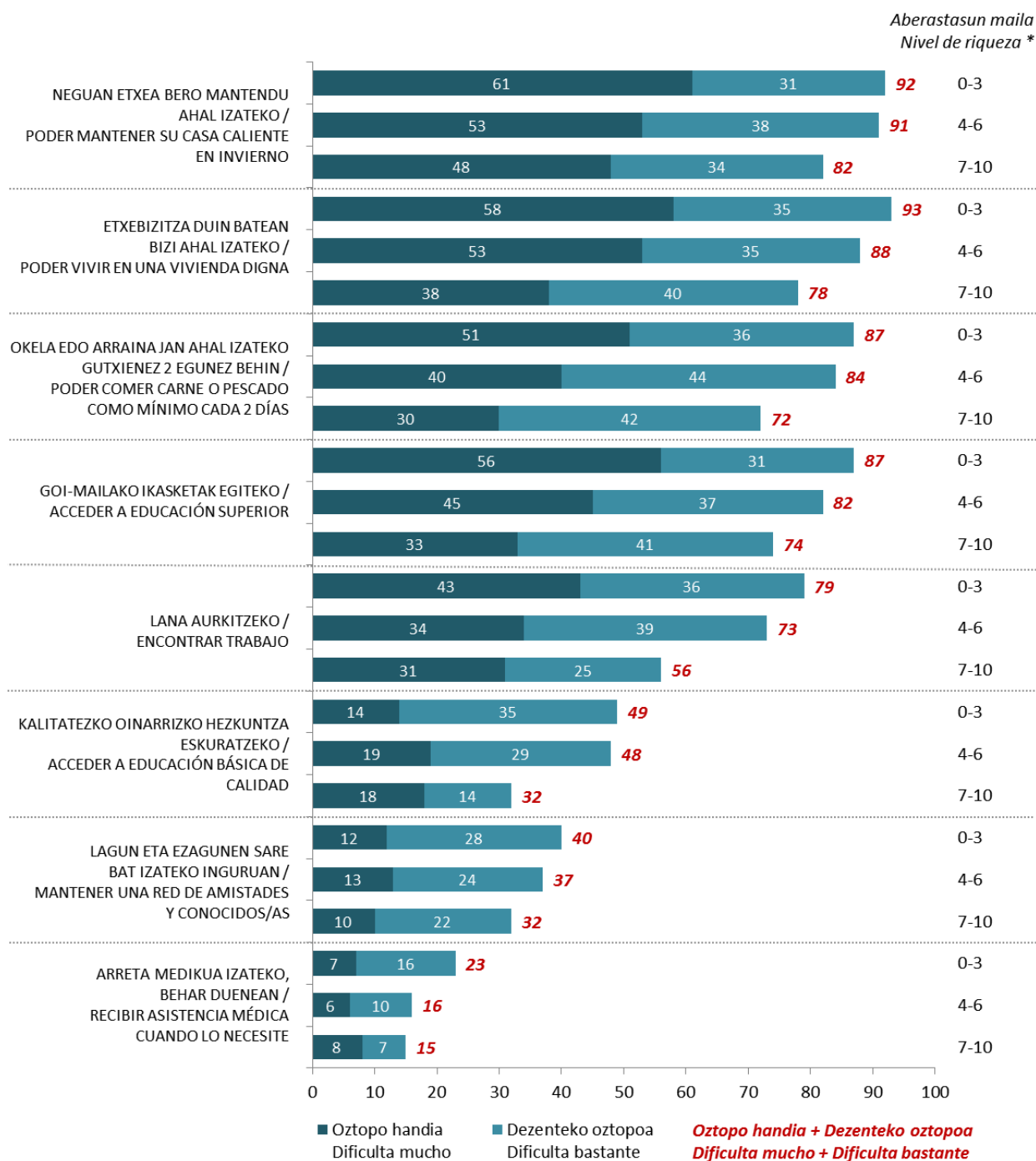
Zure ustez, Euskadin pobrea izatea zenbaterainoko oztopoa da ondoren irakurriko dizkizudan helburuetarako? Oztopo handia, dezentekoa, txikia edo ez da batere oztopo? / En su opinión, ser pobre en Euskadi ¿en qué medida dificulta lograr los siguientes objetivos: mucho, bastante, poco o nada?

2015: 59.ES / SV59		18-55 urte / años	≥ 56 urte / años
NEGUAN ETXEA BERO MANTENDU AHAL IZATEKO / PODER MANTENER SU CASA CALIENTE EN INVIERNO	Oztopo handia / Dificulta mucho	53	53
	Dezenteko oztopoa / Dificulta bastante	38	37
	Oztopo txikia / Dificulta poco	5	7
	Ez da batere oztopo / No dificulta nada	2	1
	Ed-Ee / Ns-Nc	2	2
ETXEBIZITZA DUIN BATEAN BIZI AHAL IZATEKO / PODER VIVIR EN UNA VIVIENDA DIGNA	Oztopo handia / Dificulta mucho	55	52
	Dezenteko oztopoa / Dificulta bastante	35	36
	Oztopo txikia / Dificulta poco	7	7
	Ez da batere oztopo / No dificulta nada	2	2
	Ed-Ee / Ns-Nc	1	3
OKELA EDO ARRAINA JAN AHAL IZATEKO GUTXIENEZ 2 EGUNEZ BEHIN / PODER COMER CARNE O PESCADO COMO MÍNIMO CADA 2 DÍAS	Oztopo handia / Dificulta mucho	40	40
	Dezenteko oztopoa / Dificulta bastante	42	43
	Oztopo txikia / Dificulta poco	13	11
	Ez da batere oztopo / No dificulta nada	2	2
	Ed-Ee / Ns-Nc	3	5
GOI-MAILAKO IKASKETAK EGITEKO / ACCEDER A EDUCACIÓN SUPERIOR	Oztopo handia / Dificulta mucho	50	45
	Dezenteko oztopoa / Dificulta bastante	34	37
	Oztopo txikia / Dificulta poco	10	11
	Ez da batere oztopo / No dificulta nada	3	3
	Ed-Ee / Ns-Nc	3	4
LANA AURKITZEKO / ENCONTRAR TRABAJO	Oztopo handia / Dificulta mucho	38	34
	Dezenteko oztopoa / Dificulta bastante	35	38
	Oztopo txikia / Dificulta poco	19	18
	Ez da batere oztopo / No dificulta nada	7	7
	Ed-Ee / Ns-Nc	2	3
KALITATEZKO OINARRIZKO HEZKUNTZA ESKURATZEKO / ACCEDER A EDUCACIÓN BÁSICA DE CALIDAD	Oztopo handia / Dificulta mucho	18	18
	Dezenteko oztopoa / Dificulta bastante	27	29
	Oztopo txikia / Dificulta poco	33	30
	Ez da batere oztopo / No dificulta nada	19	19
	Ed-Ee / Ns-Nc	2	4
LAGUN ETA EZAGUNEN SARE BAT IZATEKO INGURUAN / MANTENER UNA RED DE AMISTADES Y CONOCIDOS/AS	Oztopo handia / Dificulta mucho	12	13
	Dezenteko oztopoa / Dificulta bastante	26	24
	Oztopo txikia / Dificulta poco	33	31
	Ez da batere oztopo / No dificulta nada	26	25
	Ed-Ee / Ns-Nc	3	7
ARRETA MEDIKUA IZATEKO, BEHAR DUENEAN / RECIBIR ASISTENCIA MÉDICA CUANDO LO NECESITE	Oztopo handia / Dificulta mucho	8	6
	Dezenteko oztopoa / Dificulta bastante	14	11
	Oztopo txikia / Dificulta poco	38	38
	Ez da batere oztopo / No dificulta nada	38	42
	Ed-Ee / Ns-Nc	2	3
<i>Ehuneko bertikalak / Porcentajes verticales</i>		100	100

 Taldekako emaitzak kontsultatzeko orrialdea / Página para consultar los resultados por colectivos: **129**

POBREZIAREN ONDORIOAK / CONSECUENCIAS DE LA POBREZA

≥ 56 urte / ≥ 56 años:



* **Aberastasun maila:** Inkestatuak berak bere burua kokatu duen maila, Otik 10erako eskalan, 0a izanik maila baxuena edo pobrea eta 10a maila altuena edo aberatsa.

Nivel de riqueza: Nivel en el que la persona encuestada se ubica a sí misma, en una escala de 0 a 10, en la que 0 indica el nivel más bajo o pobre y 10 el nivel más alto o rico.

3.2.4 – Pobreziari buruzko iritzia / Opiniones sobre la pobreza

Esadazu, mesedez, irakurriko dizudan esaldi bakoitzarekin guztiz ados zauden, nahikoa ados, nahikoa kontra ala guztiz kontra: / Dígame ahora, si está Ud. muy de acuerdo, bastante, poco o nada de acuerdo con cada una de las siguientes frases:

2015: 59.ES / SV59		18-55 urte / años	≥ 56 urte / años
ABERATSENEK GAUR EGUN BAINO ZERGA GEHIAGO ORDAINDU BEHARKO LITUZKETE, POBREZIARI AURRE EGITEKO / LAS PERSONAS MÁS RICAS DEBERÍAN PAGAR MÁS IMPUESTOS QUE EN LA ACTUALIDAD PARA LUCHAR CONTRA LA POBREZA	Gutziz ados / Muy de acuerdo	61	60
	Nahikoa ados / Bastante de acuerdo	26	27
	Nahikoa kontra / Poco de acuerdo	7	4
	Gutziz kontra / Nada de acuerdo	3	3
	Ed-Ee / Ns-Nc	3	6
GAUR EGUN, EUSKADIN, ARAZO LARRIA DA, ASKO IRABAZTEN DUTENEN ETA GUTXI IRABAZTEN DUTENEN ARTEAN DIRU-SARRERETAN DAGOEN ALDEA OSO HANDIA IZATEA / UNO DE LOS GRANDES PROBLEMAS DE EUSKADI EN LA ACTUALIDAD ES LA GRAN DIFERENCIA DE INGRESOS ENTRE QUIENES GANAN MUCHO Y QUIENES GANAN POCO	Gutziz ados / Muy de acuerdo	37	38
	Nahikoa ados / Bastante de acuerdo	43	42
	Nahikoa kontra / Poco de acuerdo	12	10
	Gutziz kontra / Nada de acuerdo	3	4
	Ed-Ee / Ns-Nc	5	6
GIZARTE BAT DEMOKRATIKOTZAT HARTZEKO, OSO GARRANTZITSUA DA ALDE GUTXI EGOTEA ABERATSEN ETA POBREEN ARTEAN / PARA QUE UNA SOCIEDAD PUEDA SER CONSIDERADA DEMOCRÁTICA ES MUY IMPORTANTE QUE HAYA POCAS DIFERENCIAS ENTRE RICOS Y POBRES	Gutziz ados / Muy de acuerdo	38	36
	Nahikoa ados / Bastante de acuerdo	41	41
	Nahikoa kontra / Poco de acuerdo	11	9
	Gutziz kontra / Nada de acuerdo	4	5
	Ed-Ee / Ns-Nc	5	9
DIRU-SARRERETAN JENDEAREN ARTEAN EZBERDINTASUNAK EGOTEA EZIN DA EBITATU / LA EXISTENCIA DE GRANDES DIFERENCIAS EN LOS INGRESOS DE LA GENTE ES INEVITABLE	Gutziz ados / Muy de acuerdo	14	15
	Nahikoa ados / Bastante de acuerdo	29	33
	Nahikoa kontra / Poco de acuerdo	31	29
	Gutziz kontra / Nada de acuerdo	23	16
	Ed-Ee / Ns-Nc	4	7
DIRU-SARRERETAN JENDEAREN ARTEAN EZBERDINTASUN HANDIAK EGOTEA, JENDEAK LANA GOGORRAGO EGITEA BULTZATZEN DU / UNA GRAN DIFERENCIA EN LOS INGRESOS DE LA GENTE INCENTIVA A TRABAJAR MÁS DURO	Gutziz ados / Muy de acuerdo	13	12
	Nahikoa ados / Bastante de acuerdo	26	27
	Nahikoa kontra / Poco de acuerdo	30	30
	Gutziz kontra / Nada de acuerdo	24	19
	Ed-Ee / Ns-Nc	7	12
HERRIALDE BATEAN HAZKUNDE EKONOMIKOA DAGOENEAN, POBREZIA AUTOMATIKOKI DESAGERTZEN DA / CUANDO HAY CRECIMIENTO ECONÓMICO EN UN PAÍS, LA POBREZA DESAPARECE AUTOMÁTICAMENTE	Gutziz ados / Muy de acuerdo	7	7
	Nahikoa ados / Bastante de acuerdo	19	22
	Nahikoa kontra / Poco de acuerdo	33	34
	Gutziz kontra / Nada de acuerdo	36	27
	Ed-Ee / Ns-Nc	6	10
<i>Ehuneko bertikalak / Porcentajes verticales</i>		100	100



Taldekako emaitzak kontsultatzeko orrialdea / Página para consultar los resultados por colectivos: **133**


3.3 – Gizarte zerbitzuak eta laguntzak / Servicios y ayudas sociales

3.3.1 – Gizarte zerbitzuen funtzionamendua Euskadin eta Espainian / Funcionamiento de los servicios sociales en Euskadi y en España

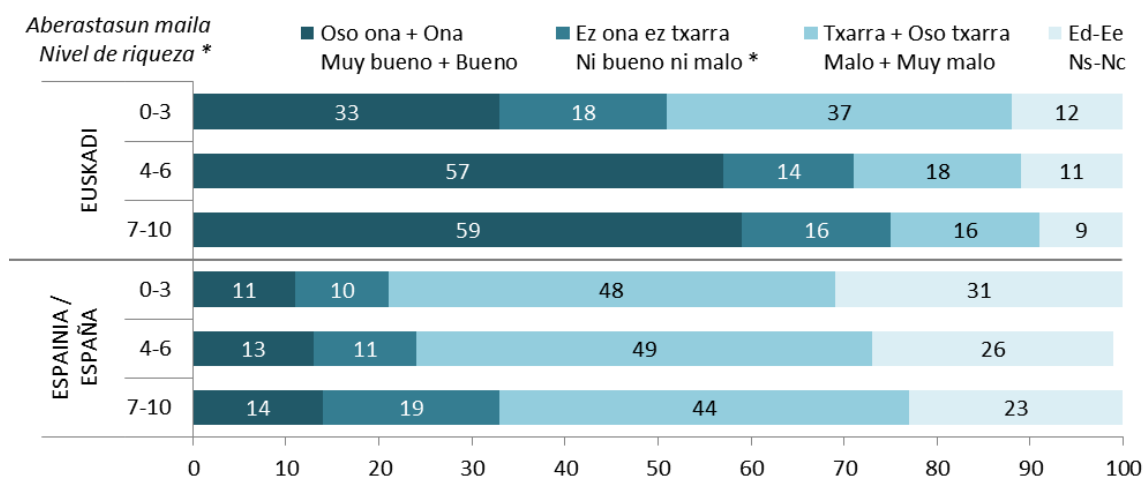
*Baliabide gutxien dituzten pertsonentzako laguntza eta prestazioei buruz ari garela, zure ustez, zer moduzkoa da zerbitzu horien funtzionamendua Euskadin? Eta Espainian? /
Hablando de las ayudas y prestaciones sociales para las personas con menos recursos, en su opinión, ¿cómo es el funcionamiento de estos servicios en Euskadi? ¿Y en España?*

2015: 59.ES / SV59		18-55 urte / años	≥ 56 urte / años
EUSKADIN / EN EUSKADI	Oso ona / Muy bueno	7	6
	Ona / Bueno	47	47
	Ez ona ez txarra / Ni bueno ni malo *	12	14
	Txarra / Malo	21	16
	Oso txarra / Muy malo	6	4
	Ed-Ee / Ns-Nc	8	12
ESPAINIAN / EN ESPAÑA	Oso ona / Muy bueno	1	1
	Ona / Bueno	11	11
	Ez ona ez txarra / Ni bueno ni malo *	8	11
	Txarra / Malo	38	35
	Oso txarra / Muy malo	19	13
	Ed-Ee / Ns-Nc	24	27
<i>Ehuneko bertikalak / Porcentajes verticales</i>		100	100

* Erantzun aukera hau ez zitzaien irakurri inkestatuei / Esta opción de respuesta no se leyó a las y los encuestados

 Taldekako emaitzak kontsultatzeko orrialdea / Página para consultar los resultados por colectivos: **135**

≥ 56 urte / ≥ 56 años:



* **Aberastasun maila:** Inkestatuak berak bere burua kokatu duen maila, Otik 10erako eskalan, 0a izanik maila baxuena edo pobrea eta 10a maila altuena edo aberatsa.

Nivel de riqueza: Nivel en el que la persona encuestada se ubica a sí misma, en una escala de 0 a 10, en la que 0 indica el nivel más bajo o pobre y 10 el nivel más alto o rico.

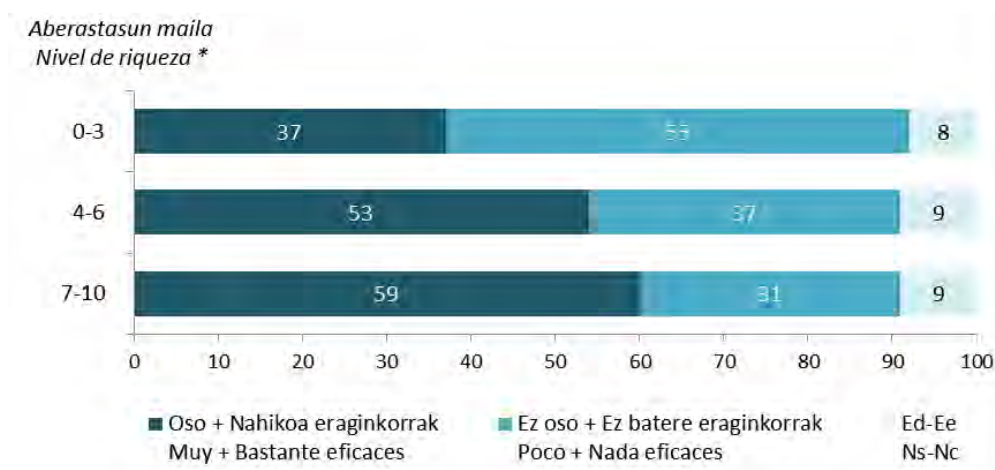
3.3.2 – Gizarte zerbitzuen eraginkortasuna pobreziari aurre egiteko / Eficacia de los servicios sociales para paliar la pobreza

Zure ustez Euskadiko gizarte zerbitzuak zenbateraino dira eraginkorrak pobrezia egoerak arintzeko? / ¿En qué medida cree Ud. que los servicios sociales de Euskadi son eficaces para paliar las situaciones de pobreza?

2015: 59.ES / SV59	18-55 urte / años	≥ 56 urte / años
Oso eraginkorrak / Muy eficaces	7	5
Nahikoa eraginkorrak / Bastante eficaces	42	46
Ez oso eraginkorrak / Poco eficaces	37	33
Ez batere eraginkorrak / Nada eficaces	7	6
Ed-Ee / Ns-Nc	8	10
<i>Ehuneko bertikalak / Porcentajes verticales</i>	100	100

 Taldekako emaitzak kontsultatzeko orrialdea / Página para consultar los resultados por colectivos: **136**

≥ 56 urte / ≥ 56 años:



* **Aberastasun maila:** Inkestatuak berak bere burua kokatu duen maila, 0tik 10erako eskalan, 0a izanik maila baxuena edo pobrea eta 10a maila altuena edo aberatsa.

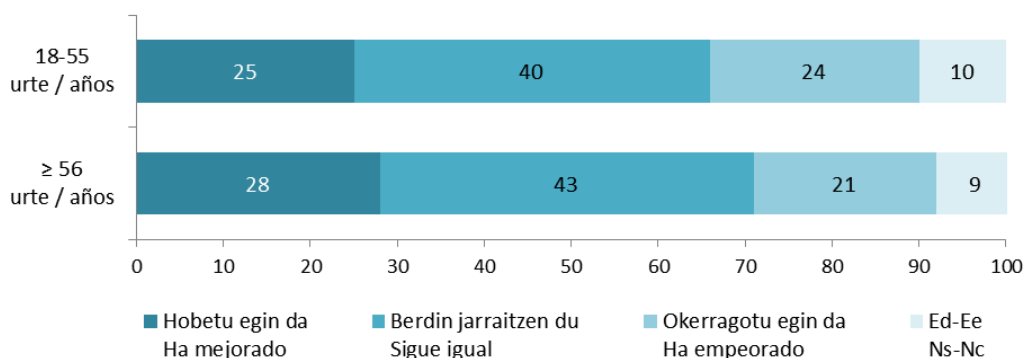
Nivel de riqueza: Nivel en el que la persona encuestada se ubica a sí misma, en una escala de 0 a 10, en la que 0 indica el nivel más bajo o pobre y 10 el nivel más alto o rico.

3.3.3 – Pobrezia egoeran daudenei emandako arretaren bilakaera / Evolución de la atención a las personas en situación de pobreza

Zure ustez, azken urteotan, pobrezian daudenen arazo sozialei Euskadin ematen zaien arreta...? / ¿Considera Ud. que la atención en Euskadi a los problemas sociales de las personas menos favorecidas en los últimos años...?

2015: 59.ES / SV59	18-55 urte / años	≥ 56 urte / años
Hobetu egin da / Ha mejorado	25	28
Berdin jarraitzen du / Sigue igual	40	43
Okerragotu egin da / Ha empeorado	24	21
Ed-Ee / Ns-Nc	10	9
<i>Ehuneko bertikalak / Porcentajes verticales</i>	100	100

 Taldekako emaitzak kontsultatzeko orrialdea / Página para consultar los resultados por colectivos: **137**



Zure ustez, zergatik egin du okerrera? / ¿Cuál cree usted que es el motivo principal de ese empeoramiento?

Galdera hau soilik azken urteotan, pobrezian daudenen arazo sozialei Euskadin ematen zaien arreta okerragotu dela uste dutenei egin zaie (18 eta 55 urte bitartekoen %24 eta 56 urte edo gehiago dituztenen %21) / Pregunta realizada únicamente a quienes consideran que la atención en Euskadi a los problemas sociales de las personas menos favorecidas en los últimos años ha empeorado (24% de quienes tienen entre 18 y 55 años y 21% de quienes tienen 56 o más años)

2015: 59.ES / SV59	18-55 urte / años	≥ 56 urte / años
Gizarte babeserako gastua murriztu delako / La reducción del gasto en protección social	36	35
Arreta behar duten pertsona gehiago daudelako / El aumento del número de personas que necesitan atención	26	27
Bi arrazoientatik / Ambos *	27	24
Beste batzuk / Otras	6	10
Ed-Ee / Ns-Nc	4	4
<i>Ehuneko bertikalak / Porcentajes verticales</i>	100	100

* Erantzun aukera hau ez zitzairen irakurri inkestatuei / Esta opción de respuesta no se leyó a las y los encuestados

 Taldekako emaitzak kontsultatzeko orrialdea / Página para consultar los resultados por colectivos: **138**

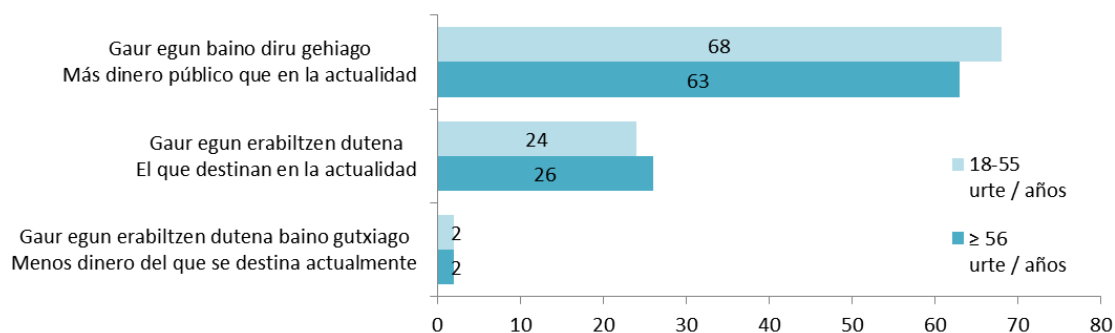
3.3.4 – GASTU publikoa gizarte zerbitzuetan / Gasto público en servicios sociales

Zure iritziz, euskal instituzioek gizarte zerbitzuetan gaur egun baino diru gehiago erabili beharko lukete, gaur egun erabiltzen dutena, ala gaur egun erabiltzen dutena baino gutxiago? /

En su opinión, ¿las instituciones vascas deberían destinar a los servicios sociales más dinero público que en la actualidad, el que destinan en la actualidad, o menos dinero del que se destina actualmente?

2015: 59.ES / SV59	18-55 urte / años	≥ 56 urte / años
Gaur egun baino diru gehiago / Más dinero público que en la actualidad	68	63
Gaur egun erabiltzen dutena / El que destinan en la actualidad	24	26
Gaur egun erabiltzen dutena baino gutxiago / Menos dinero del que se destina actualmente	2	2
Ed-Ee / Ns-Nc	5	9
<i>Ehuneko bertikalak / Porcentajes verticales</i>	100	100

 Taldekako emaitzak kontsultatzeko orrialdea / Página para consultar los resultados por colectivos: **139**



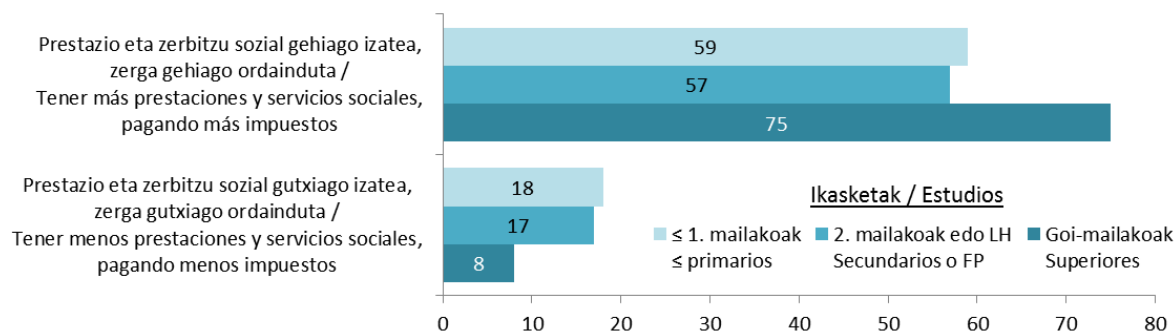
3.3.5 – GASTU publikoa eta zergak / Gasto público e impuestos

Zuri zer iruditzen zaizu hobe? / ¿Qué le parece a Ud. mejor?

2015: 59.ES / SV59	18-55 urte / años	≥ 56 urte / años
Prestazio eta zerbitzu sozial gehiago izatea, zerga gehiago ordainduta / Tener más prestaciones y servicios sociales, pagando más impuestos	62	61
Prestazio eta zerbitzu sozial gutxiago izatea, zerga gutxiago ordainduta / Tener menos prestaciones y servicios sociales, pagando menos impuestos	20	16
Ed-Ee / Ns-Nc	18	23
<i>Ehuneko bertikalak / Porcentajes verticales</i>	100	100

 Taldekako emaitzak kontsultatzeko orrialdea / Página para consultar los resultados por colectivos: **140**

≥ 56 urte / ≥ 56 años:



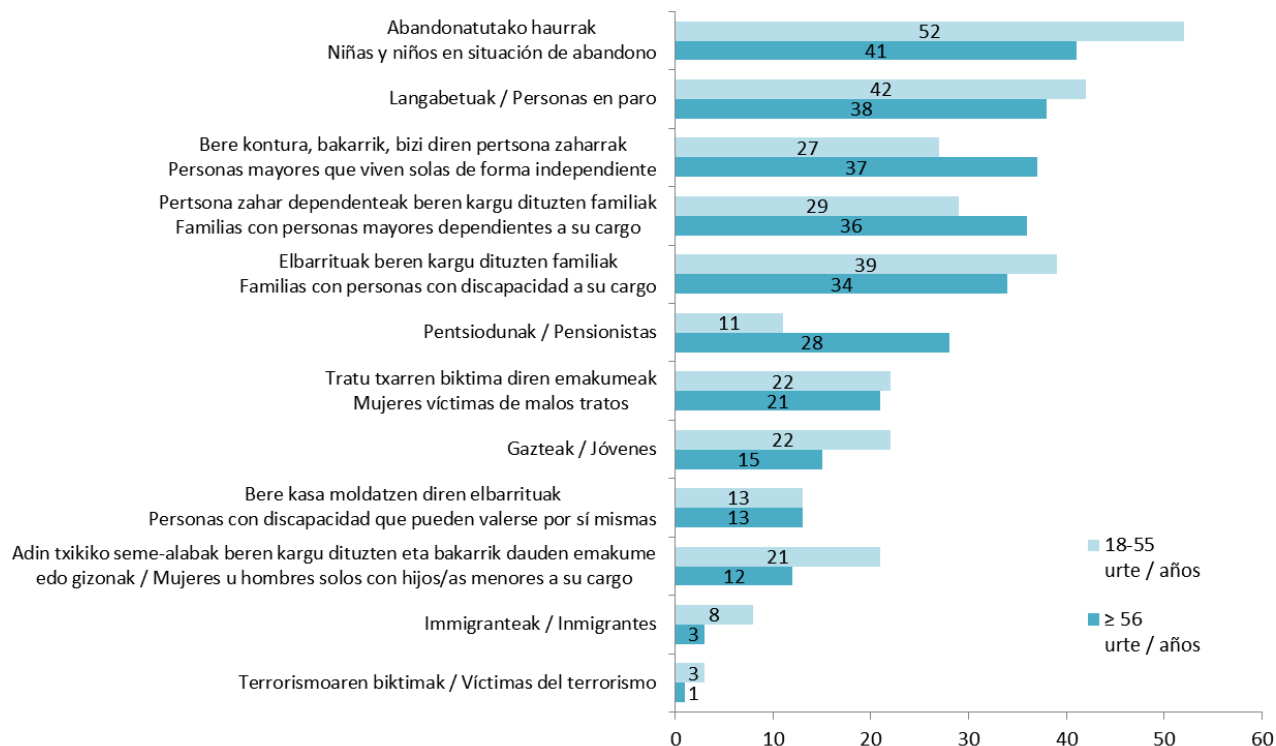
3.3.6 – Laguntza gehien jaso behar luketen taldeak / Colectivos que deberían recibir más ayuda

Ondoren aipatuko dizkizudan taldeen artetik, esadazu, mesedez, zeintzuk diren administrazio publikoengandik laguntza gehien jaso beharko luketen hirurak: / De entre los grupos que le voy a mencionar a continuación, dígame, por favor, cuáles son los tres que en su opinión deberían recibir más ayuda por parte de las administraciones públicas:

2015: 59.ES / SV59	18-55 urte / años	≥ 56 urte / años
Abandonatutako haurrak / Niñas y niños en situación de abandono	52	41
Langabetuak / Personas en paro	42	38
Bere kontura, bakarrik, bizi diren pertsona zaharrak / Personas mayores que viven solas de forma independiente	27	37
Pertsona zahar dependenteak beren kargu dituzten familiak / Familias con personas mayores dependientes a su cargo	29	36
Elbarrituak beren kargu dituzten familiak / Familias con personas con discapacidad a su cargo	39	34
Pentsiodunak / Pensionistas	11	28
Tratu txarren biktima diren emakumeak / Mujeres víctimas de malos tratos	22	21
Gazteak / Jóvenes	22	15
Bere kasa moldatzen diren elbarrituak / Personas con discapacidad que pueden valerse por sí mismas	13	13
Adin txikiko seme edo alabak beren kargu dituzten eta bakarrik dauden emakume edo gizonak / Mujeres u hombres solos con hijos e hijas menores a su cargo	21	12
Immigranteak / Inmigrantes	8	3
Terrorismoaren biktimak / Víctimas del terrorismo	3	1
Ed-Ee / Ns-Nc	2	4

Ehunekoen batura ez da 100 hiru erantzun eman ahal zirelako / Los porcentajes no suman 100 porque se podían dar tres respuestas

 Taldekako emaitzak kontsultatzeko orrialdea / Página para consultar los resultados por colectivos: **141**



3.3.7 – Laguntza sozialen estaldura / Cobertura de las ayudas sociales

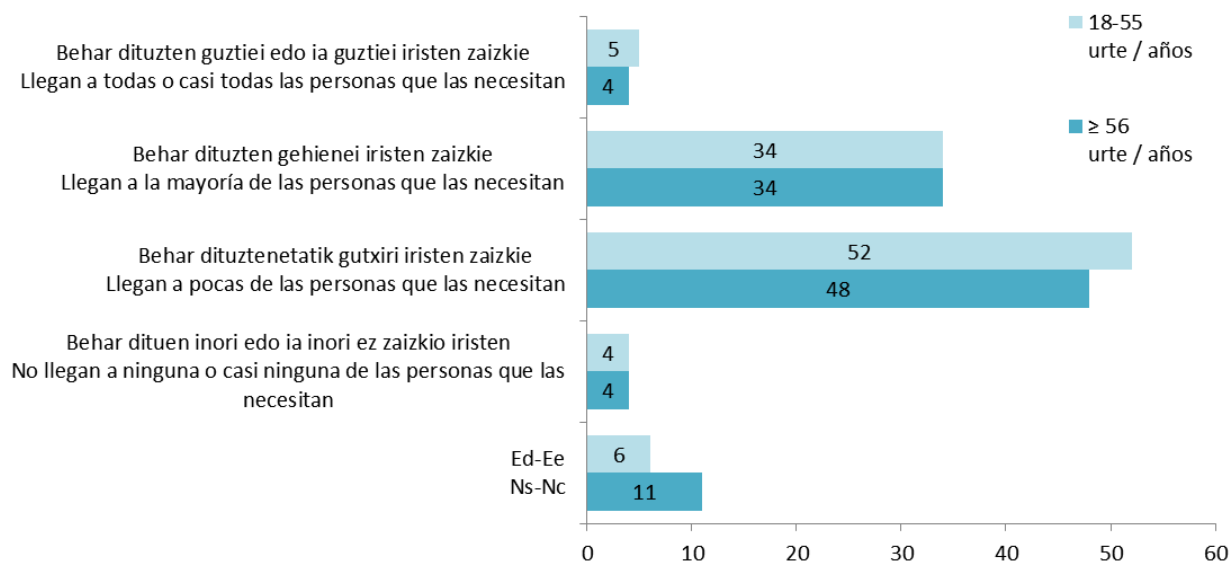
Orain zehazki laguntza sozial ekonomikoei buruz hitz egingo dugu, baliabide gutxi dituzten pertsonen ematen zaizkienei buruz. Zure ustez, laguntza horiek... /

Ahora pasamos a hablar en concreto de las ayudas sociales económicas, que se dan a personas con pocos recursos. En su opinión, estas ayudas...

2015: 59.ES / SV59	18-55 urte / años	≥ 56 urte / años
Behar dituzten guztiei edo ia guztiei iristen zaizkie / Llegan a todas o casi todas las personas que las necesitan	5	4
Behar dituzten gehienei iristen zaizkie / Llegan a la mayoría de las personas que las necesitan	34	34
Behar dituztenetatik gutxiri iristen zaizkie / Llegan a pocas de las personas que las necesitan	52	48
Behar dituen inori edo ia inori ez zaizkie iristen / No llegan a ninguna o casi ninguna de las personas que las necesitan	4	4
Ed-Ee / Ns-Nc	6	11
<i>Ehuneko bertikalak / Porcentajes verticales</i>	<i>100</i>	<i>100</i>



Taldeko emaitzak kontsultatzeko orrialdea / Página para consultar los resultados por colectivos: **143**



3.3.8 – Jarrera pertsonala behar-egoeran eta arrazoiak / Actitud personal en situación de necesidad y motivos

Zu zeu oinarritzko beharren gastuei aurre egin ezinik egongo bazina, zein izango litzateke zure lehengo aukera? / Si Ud. se encontrara en la situación de no poder hacer frente a los gastos de necesidades básicas, ¿cuál sería su primera opción?

2015: 59.ES / SV59	18-55 urte / años	≥ 56 urte / años
Familiari edo zure hurbileko ingurukoei eskatuko zenieke laguntza / Pediría ayuda a su familia o entorno más cercano	57	56
Laguntza sozial publiko bat eskatuko zenuke / Solicitaría una ayuda social pública	35	33
Irabazi asmorik gabeko erakunde batera joango zinateke (Cáritas, ONGak..) / Acudiría a una organización sin ánimo de lucro (Cáritas, ONGs..)	4	5
Beste bat / Otras	1	1
Ed-Ee / Ns-Nc	2	6
<i>Ehuneko bertikalak / Porcentajes verticales</i>	100	100

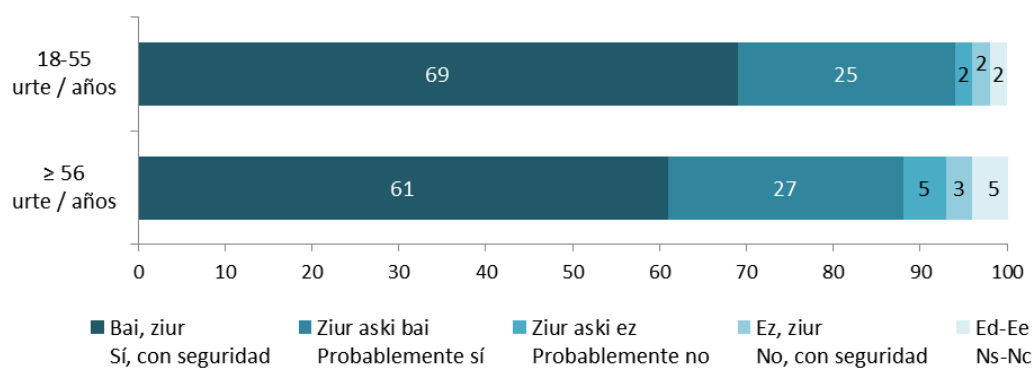
Taldeko emaitzak kontsultatzeko orrialdea / Página para consultar los resultados por colectivos: **144**

Eta laguntza hori (hurbileko ingurukoena edo irabazi-asmorik gabeko erakundearena) nahikoa ez balitz, laguntza sozial publiko bat eskatuko zenuke? / Y si esa ayuda (de su entorno más cercano o de una organización sin ánimo de lucro) no fuera suficiente, ¿solicitaría una ayuda social pública?

Galdera hau soilik familiari edo hurbileko ingurukoei, irabazi asmorik gabeko erakunde bati edo beste bati laguntza eskatuko lioketenei egin zaie (18 eta 55 urte bitartekoen %63 eta 56 urte edo gehiago dituztenen %61) / Pregunta realizada únicamente a quienes pedirían ayuda a su familia o entorno más cercano, a una organización sin ánimo de lucro u otros (63% de quienes tienen entre 18 y 55 años y 61% de quienes tienen 56 o más años)

2015: 59.ES / SV59	18-55 urte / años	≥ 56 urte / años
Bai, ziur / Sí, con seguridad	69	61
Ziur aski bai / Probablemente sí	25	27
Ziur aski ez / Probablemente no	2	5
Ez, ziur / No, con seguridad	2	3
Ed-Ee / Ns-Nc	2	5
<i>Ehuneko bertikalak / Porcentajes verticales</i>	100	100

Taldeko emaitzak kontsultatzeko orrialdea / Página para consultar los resultados por colectivos: **145**



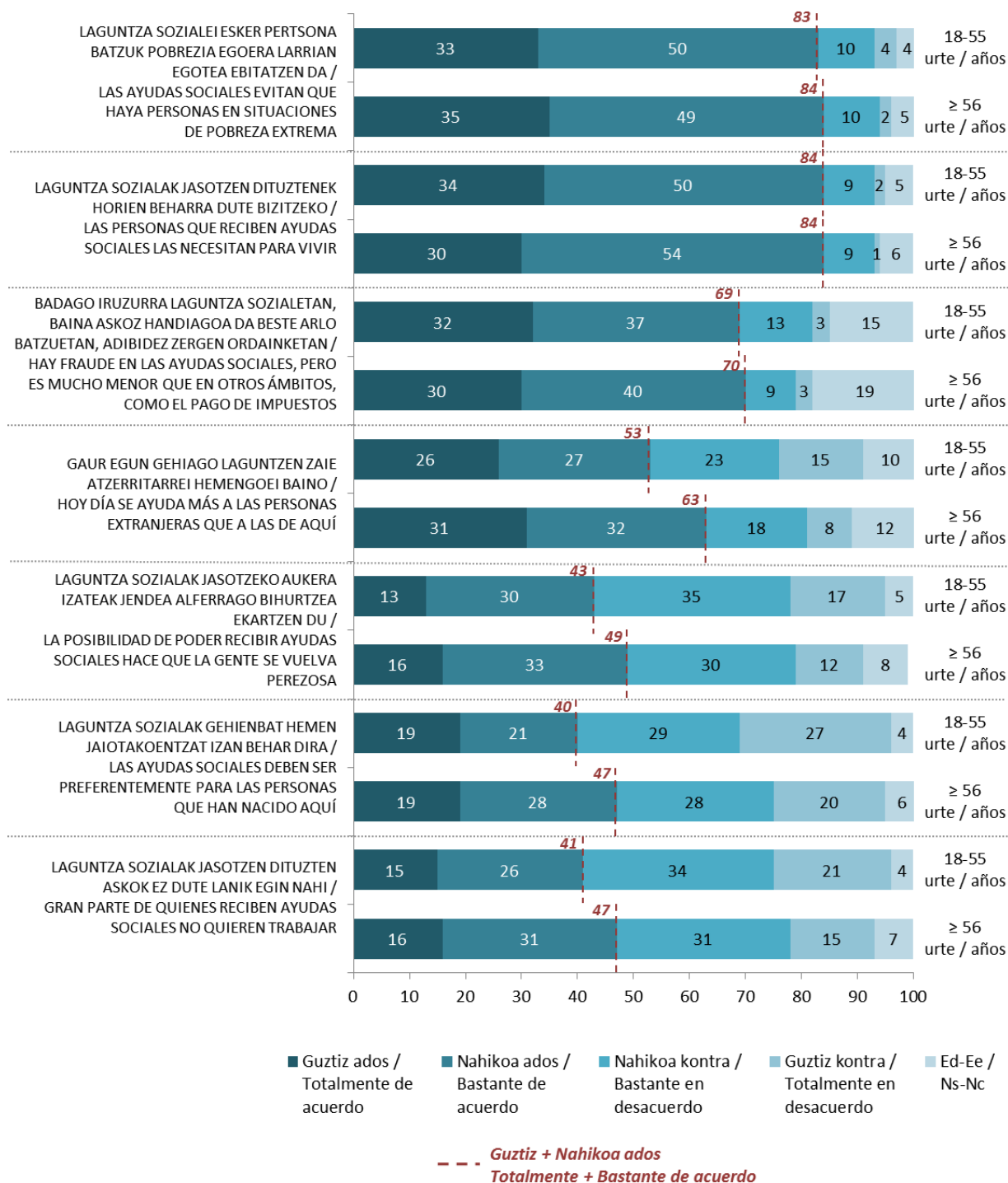
3.3.9 – Gizarte laguntzei buruzko iritzia / Opiniones sobre las ayudas sociales

Esadazu, mesedez, ondoko esaldiekin guztiz ados, nahikoa ados, nahikoa kontra edo guztiz kontra zauden: / Dígame, por favor, si está totalmente de acuerdo, bastante de acuerdo, bastante en desacuerdo o totalmente en desacuerdo con las siguientes frases:

2015: 59.ES / SV59		18-55 urte / años	≥ 56 urte / años
LAGUNTZA SOZIALEI ESKER PERTSONA BATZUK POBREZIA EGOERA LARRIAN EGOTEA EBITATZEN DA / LAS AYUDAS SOCIALES EVITAN QUE HAYA PERSONAS EN SITUACIONES DE POBREZA EXTREMA	Gutziz ados / Totalmente de acuerdo	33	35
	Nahikoa ados / Bastante de acuerdo	50	49
	Nahikoa kontra / Bastante en desacuerdo	10	10
	Gutziz kontra / Totalmente en desacuerdo	4	2
	Ed-Ee / Ns-Nc	4	5
LAGUNTZA SOZIALAK JASOTZEN DITUZTENEK HORIEN BEHARRA DUTE BIZITZEKO / LAS PERSONAS QUE RECIBEN AYUDAS SOCIALES LAS NECESITAN PARA VIVIR	Gutziz ados / Totalmente de acuerdo	34	30
	Nahikoa ados / Bastante de acuerdo	50	54
	Nahikoa kontra / Bastante en desacuerdo	9	9
	Gutziz kontra / Totalmente en desacuerdo	2	1
	Ed-Ee / Ns-Nc	5	6
BADAGO IRUZURRA LAGUNTZA SOZIALETAN, BAINA ASKOZ HANDIAGO DA BESTE ARLO BATZUETAN, ADIBIDEZ ZERGEN ORDAINKETAN / HAY FRAUDE EN LAS AYUDAS SOCIALES, PERO ES MUCHO MENOR QUE EN OTROS ÁMBITOS, COMO EL PAGO DE IMPUESTOS	Gutziz ados / Totalmente de acuerdo	32	30
	Nahikoa ados / Bastante de acuerdo	37	40
	Nahikoa kontra / Bastante en desacuerdo	13	9
	Gutziz kontra / Totalmente en desacuerdo	3	3
	Ed-Ee / Ns-Nc	15	19
GAUR EGUN GEHIAGO LAGUNTZEN ZAIE ATZERRITARREI HEMENGOEI BAINO / HOY DÍA SE AYUDA MÁS A LAS PERSONAS EXTRANJERAS QUE A LAS DE AQUÍ	Gutziz ados / Totalmente de acuerdo	26	31
	Nahikoa ados / Bastante de acuerdo	27	32
	Nahikoa kontra / Bastante en desacuerdo	23	18
	Gutziz kontra / Totalmente en desacuerdo	15	8
	Ed-Ee / Ns-Nc	10	12
LAGUNTZA SOZIALAK JASOTZEKO AUKERA IZATEAK JENDEA ALFERRAGO BIHURTzea EKARTZEN DU / LA POSIBILIDAD DE PODER RECIBIR AYUDAS SOCIALES HACE QUE LA GENTE SE VUELVA PEREZOSA	Gutziz ados / Totalmente de acuerdo	13	16
	Nahikoa ados / Bastante de acuerdo	30	33
	Nahikoa kontra / Bastante en desacuerdo	35	30
	Gutziz kontra / Totalmente en desacuerdo	17	12
	Ed-Ee / Ns-Nc	5	8
LAGUNTZA SOZIALAK GEHIENBAT HEMEN JAIOTAKOENTZAT IZAN BEHAR DIRA / LAS AYUDAS SOCIALES DEBEN SER PREFERENTEMENTE PARA LAS PERSONAS QUE HAN NACIDO AQUÍ	Gutziz ados / Totalmente de acuerdo	19	19
	Nahikoa ados / Bastante de acuerdo	21	28
	Nahikoa kontra / Bastante en desacuerdo	29	28
	Gutziz kontra / Totalmente en desacuerdo	27	20
	Ed-Ee / Ns-Nc	4	6
LAGUNTZA SOZIALAK JASOTZEN DITUZTEN ASKOK EZ DUTE LANIK EGIN NAHI / GRAN PARTE DE QUIENES RECIBEN AYUDAS SOCIALES NO QUIEREN TRABAJAR	Gutziz ados / Totalmente de acuerdo	15	16
	Nahikoa ados / Bastante de acuerdo	26	31
	Nahikoa kontra / Bastante en desacuerdo	34	31
	Gutziz kontra / Totalmente en desacuerdo	21	15
	Ed-Ee / Ns-Nc	4	7
<i>Ehuneko bertikalak / Porcentajes verticales</i>		100	100

 Taldekako emaitzak kontsultatzeko orrialdea / Página para consultar los resultados por colectivos: 146

GIZARTE LAGUNTZEI BURUZKO IRITZIAK / OPINIONES SOBRE LAS AYUDAS SOCIALES



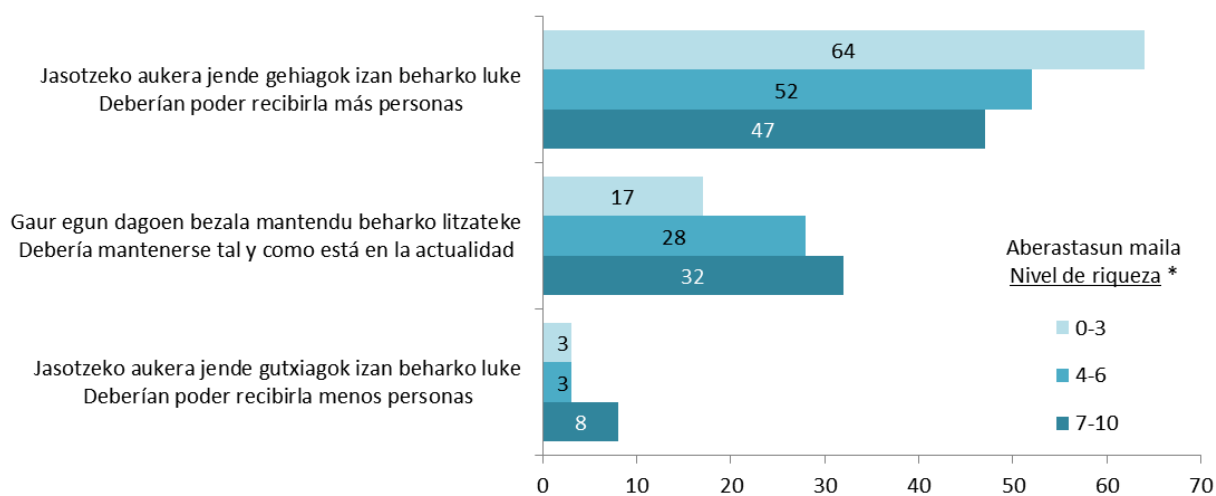
3.3.10 – Diru-sarrerak Bermatzeko Errentari (DBE) buruzko iritzia orokorra / Opinión general sobre la Renta de Garantía de Ingresos (RGI)

Orain zehazki Diru-sarrerak Bermatzeko Errentari buruz ariko gara (RGI bezala ezagutzen denaz). Baliabide gutxi dituzten pertsonentzako laguntza ekonomiko bat da. Zure iritziz, laguntza hau... / Hablamos ahora concretamente de la Renta de Garantía de Ingresos. Es una ayuda económica para personas con pocos recursos. En su opinión, esta ayuda...

2015: 59.ES / SV59	18-55 urte / años	≥ 56 urte / años
Jasotzeko aukera jende gehiagok izan beharko luke / Deberían poder recibirla más personas	59	52
Gaur egun dagoen bezala mantendu beharko litzateke / Debería mantenerse tal y como está en la actualidad	25	27
Jasotzeko aukera jende gutxiagok izan beharko luke / Deberían poder recibirla menos personas	6	4
Ed-Ee / Ns-Nc	11	17
<i>Ehuneko bertikalak / Porcentajes verticales</i>	100	100

 Taldekako emaitzak kontsultatzeko orrialdea / Página para consultar los resultados por colectivos: **148**

≥ 56 urte / ≥ 56 años:



* **Aberastasun maila:** Inkestatuak berak bere burua kokatu duen maila, 0tik 10erako eskalan, 0a izanik maila baxuena edo pobrea eta 10a maila altuena edo aberatsa.

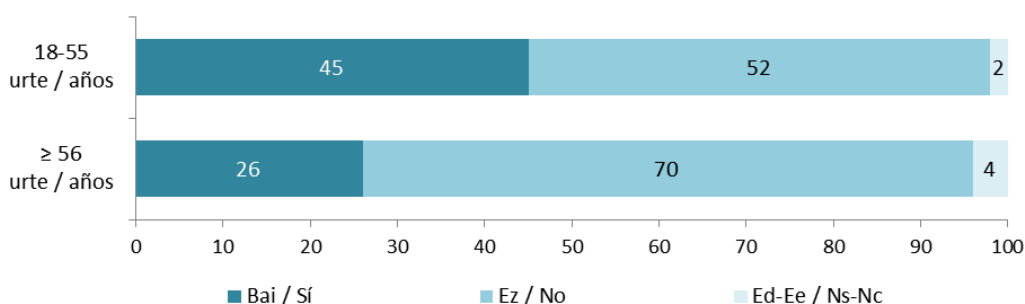
Nivel de riqueza: Nivel en el que la persona encuestada se ubica a sí misma, en una escala de 0 a 10, en la que 0 indica el nivel más bajo o pobre y 10 el nivel más alto o rico.

3.3.11 – DBEren jasotzaileen ezagutza eta laguntzaren eraginkortasuna / Conocimiento de perceptores de RGI y eficacia de la ayuda

Ezagutzen duzu zure inguruan, familian, lagunartean edo auzokideen artean, diru-sarrerak bermatzeko errenta (RGI) jaso duen edo jasotzen duen norbait? / ¿Conoce a alguien en su entorno de familiares, amistades, vecindad etc. que reciba o haya recibido la Renta de Garantía de Ingresos (RGI)?

2015: 59.ES / SV59	18-55 urte / años	≥ 56 urte / años
Bai / Sí	45	26
Ez / No	52	70
Ed-Ee / Ns-Nc	2	4
<i>Ehuneko bertikalak / Porcentajes verticales</i>	100	100

 Taldekako emaitzak kontsultatzeko orrialdea / Página para consultar los resultados por colectivos: **149**



*Eta uste duzu pertsona horri laguntza horrek balio izan diola bere oinarritzko beharrei aurre egiteko? /
¿Y cree Ud. que a esa persona esa ayuda le ha servido para hacer frente a sus necesidades básicas?*

Galdera hau soilik Diru-sarrerak Bermatzeko Errenta (DBE) jaso duen edo jasotzen duen norbait ezagutzen dutenei egin zaie (18 eta 55 urte bitarteko %45 eta 56 urte edo gehiago dituztenen %26) / Pregunta realizada únicamente a quienes conocen a alguien que reciba o haya recibido la Renta de Garantía de Ingresos (RGI) (45% de quienes tienen entre 18 y 55 años y 26% de quienes tienen 56 o más años)


2015: 59.ES / SV59	18-55 urte / años	≥ 56 urte / años
Bai / Sí	52	52
Ez, ez delako/zelako nahikoa / No, porque era/es insuficiente	32	28
Ez, dirua beste gauza batzuetarako erabiltzen delako/zuelako / No, porque utilizó/utiliza el dinero para otras cosas	9	9
Ez, beste arrazoi batzuegatik / No, por otros motivos	4	4
Ed-Ee / Ns-Nc	4	7
<i>Ehuneko bertikalak / Porcentajes verticales</i>	100	100

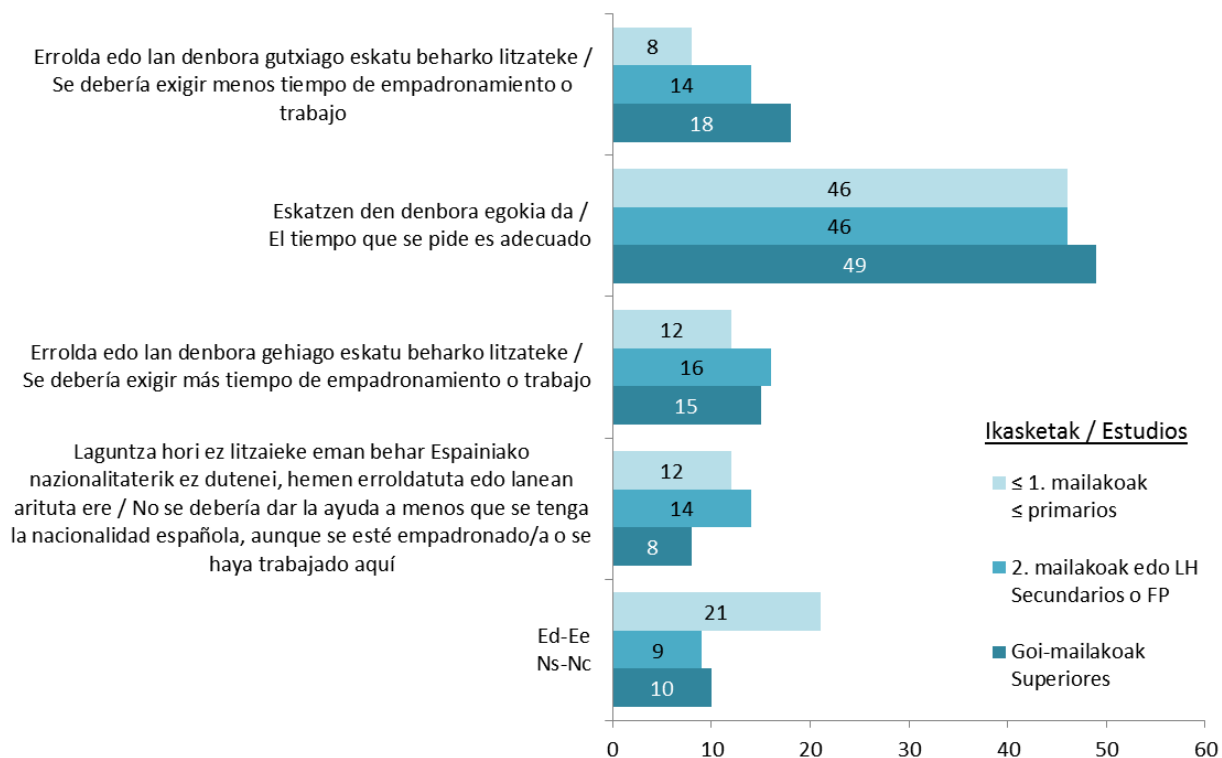
 Taldekako emaitzak kontsultatzeko orrialdea / Página para consultar los resultados por colectivos: **150**

3.3.12 – DBE eskuratzeko baldintzak / Requisitos para acceder a la RGI

Diru-sarrerak Bermatzeko Errenta jasotzeko, beste baldintza batzuen artean, azken 3 urteetan Euskadin erroldatua egotea eskatzen da, edo bestela azken 5 urteetan hemen lan egin izana. Zure ustez... / Para recibir la Renta de Garantía de Ingresos, entre otros requisitos, se pide haber estado empadronado/a en Euskadi durante 3 años o haber trabajado aquí durante 5 años. En su opinión...

2015: 59.ES / SV59	18-55 urte / años	≥ 56 urte / años
Errolda edo lan denbora gutxiago eskatu beharko litzateke / Se debería exigir menos tiempo de empadronamiento o trabajo	19	11
Eskatzen den denbora egokia da / El tiempo que se pide es adecuado	47	47
Errolda edo lan denbora gehiago eskatu beharko litzateke / Se debería exigir más tiempo de empadronamiento o trabajo	13	13
Laguntza hori ez litzaike eman behar Espainiako nazionaliterik ez dutenei, hemen erroldatuta edo lanean arituta ere / No se debería dar la ayuda a menos que se tenga la nacionalidad española, aunque se esté empadronado/a o se haya trabajado aquí	9	12
Ed-Ee / Ns-Nc	12	17
<i>Ehuneko bertikalak / Porcentajes verticales</i>	<i>100</i>	<i>100</i>

 Taldekako emaitzak kontsultatzeko orrialdea / Página para consultar los resultados por colectivos: **151**

≥ 56 urte / ≥ 56 años:


4 – GURASOTASUNA / PARENTALIDAD

4.1 – Gurasotasunari buruzko iritzia / Opiniones sobre maternidad y paternidad

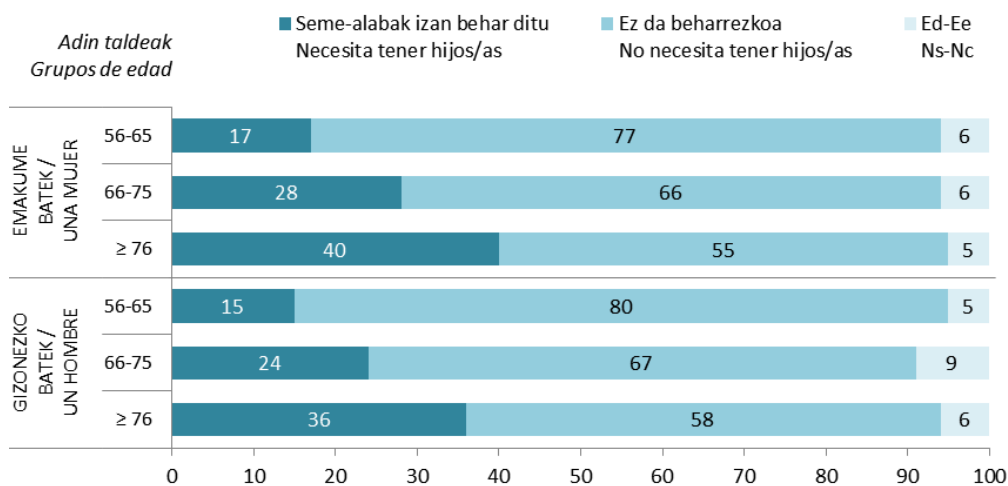
4.1.1 – Errealizatzeko amatasunaren eta aitatasunaren beharra / Necesidad de maternidad y paternidad para realizarse

Zure ustez emakume batek bere burua errealizatuta ikusteko seme-alabak izan behar ditu edo ez da beharrezkoa? Eta gizonezko batek? / ¿Cree Ud. que una mujer necesita tener hijos/as para realizarse o cree que no es necesario? ¿Y un hombre?

2016: 62.ES / SV62		18-55 urte / años	≥ 56 urte / años
EMAKUME BATEK / UNA MUJER	Seme-alabak izan behar ditu / Necesita tener hijos/as	17	27
	Ez da beharrezkoa / No necesita tener hijos/as	80	67
	Ed-Ee / Ns-Nc	3	6
GIZONEZKO BATEK / UN HOMBRE	Seme-alabak izan behar ditu / Necesita tener hijos/as	16	24
	Ez da beharrezkoa / No necesita tener hijos/as	81	70
	Ed-Ee / Ns-Nc	3	7
<i>Ehuneko bertikalak / Porcentajes verticales</i>		100	100

 Taldekako emaitzak kontsultatzeko orrialdea / Página para consultar los resultados por colectivos: **152**

≥ 56 urte / ≥ 56 años:



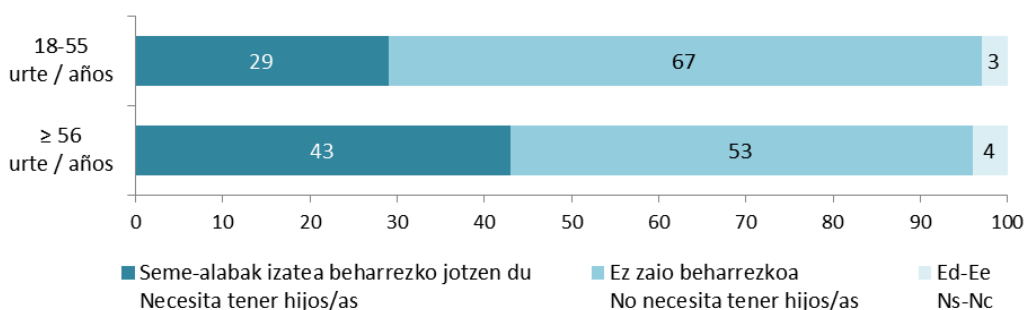
4.1.2 – Errealizatzeko guraso izateko norberaren beharra / Necesidad personal de tener hijos o hijas para realizarse

Eta zure kasuan pertsonalki, zure burua errealizatuta ikusteko beharrezkoa jotzen duzu seme-alabak izatea, edo ez zaizu beharrezkoa? /

Y en su caso personal, ¿diría que Ud. necesita tener hijos/as para realizarse o no es necesario?

2016: 62.ES / SV62	18-55 urte / años	≥ 56 urte / años
Seme-alabak izatea beharrezko jotzen du / Necesita tener hijos/as	29	43
Ez zaio beharrezkoa / No necesita tener hijos/as	67	53
Ed-Ee / Ns-Nc	3	4
<i>Ehuneko bertikalak / Porcentajes verticales</i>	100	100

 Taldekako emaitzak kontsultatzeko orrialdea / Página para consultar los resultados por colectivos: **153**



4.1.3 – Eduki nahiko lukeen seme-alaba kopurua / Número de hijos e hijas deseado

Askatasun osoz aukeratu ahalko bazenu, zenbat seme-alaba izatea gustatuko litzaizuke? /

Si pudiera elegir Ud. con total libertad, ¿cuántos hijos/as le gustaría tener?

2016: 62.ES / SV62	18-55 urte / años	≥ 56 urte / años
Bat ere ez / Ninguno/a	6	5
1	12	8
2	45	45
3	21	25
4	5	8
5	2	3
6	1	0
7 edo gehiago / 7 o más	1	1
Ed-Ee / Ns-Nc	6	6
<i>Ehuneko bertikalak / Porcentajes verticales</i>	100	100
Batezbestekoak / Medias	2,3	2,4

 Taldekako emaitzak kontsultatzeko orrialdea / Página para consultar los resultados por colectivos: **154**

4.1.4 – Izandako seme-alaba kopurua / Número de hijos e hijas que ha tenido


Zenbat seme-alaba izan dituzu? / ¿Cuántos hijos/as ha tenido Ud.?

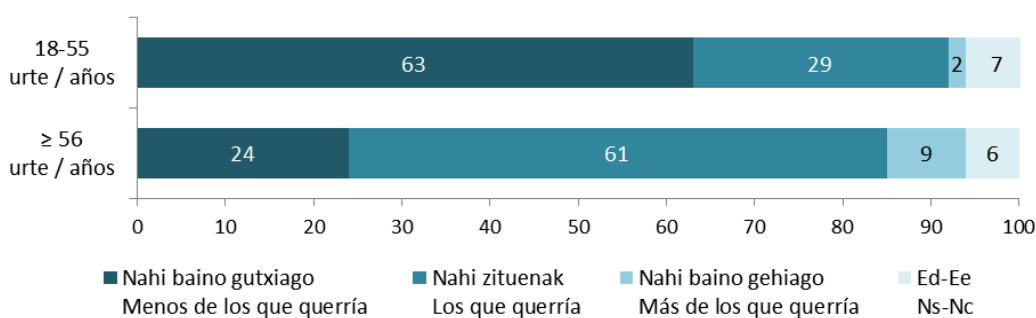
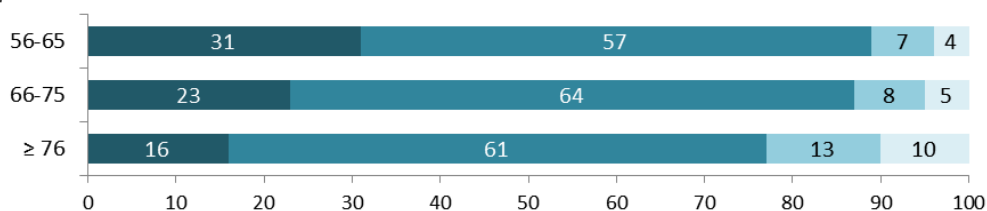
2016: 62.ES / SV62	18-55 urte / años	≥ 56 urte / años
Bat ere ez / Ninguno/a	51	11
1	19	15
2	22	40
3	6	20
4	2	8
5 edo gehiago / 5 o más	1	5
<i>Ehuneko bertikalak / Porcentajes verticales</i>	100	100

 Taldekako emaitzak kontsultatzeko orrialdea / Página para consultar los resultados por colectivos: 155

IZANDAKO SEME-ALABA KOPURUA ETA EDUKI NAHIKU LUKEEN SEME-ALABA KOPURUA /
NÚMERO DE HIJOS E HIJAS DESEADO Y NÚMERO DE HIJOS E HIJAS QUE HA TENIDO

2016: 62.ES / SV62	18-55 urte / años	≥ 56 urte / años
Nahi baino gutxiago / Menos de los que querría	63	24
Nahi zituenak / Los que querría	29	61
Nahi baino gehiago / Más de los que querría	2	9
Ed-Ee / Ns-Nc	7	6
<i>Ehuneko bertikalak / Porcentajes verticales</i>	100	100

 Taldekako emaitzak kontsultatzeko orrialdea / Página para consultar los resultados por colectivos: 156

**≥ 56 urte / ≥ 56 años:**Adin taldeak
Grupos de edad

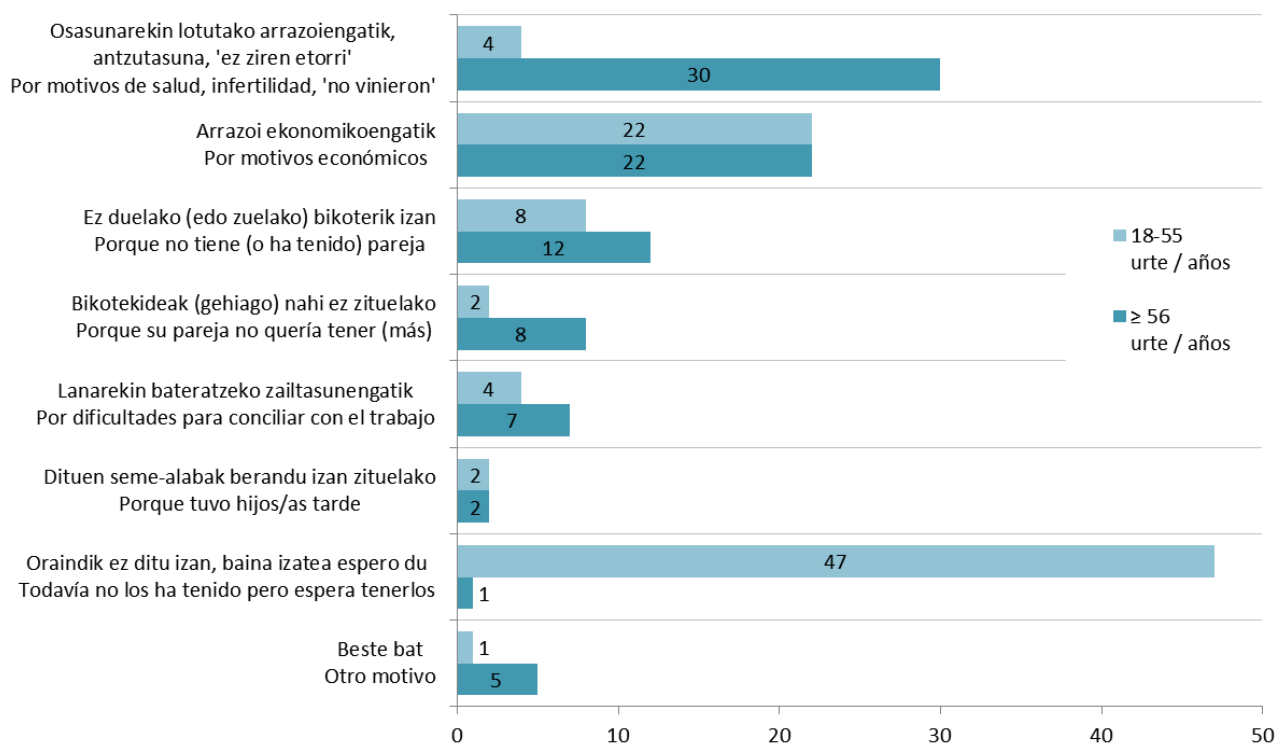
4.1.5 – Nahi baino seme-alaba gutxiago izateko arrazoiak / Motivos para tener menos hijos e hijas de los deseados

*Nagusiki, zein izan da zuk nahi baino seme-alaba gutxiago izateko arrazoa? /
Principalmente, ¿por qué motivo ha tenido Ud. menos hijos/as de los que le gustaría?*

Galdera hau soilik nahi baino seme-alaba gutxiago izan dituztenei egin zaie (18 eta 55 urte bitartekoen %63 eta 56 urte edo gehiago dituztenen %24) / Pregunta realizada únicamente a quienes han tenido menos hijos/as de los que querían (63% de quienes tienen entre 18 y 55 años y 24% de quienes tienen 56 o más años)

2016: 62.ES / SV62	18-55 urte / años	≥ 56 urte / años
Osasunarekin lotutako arrazoiengatik, antzutasuna, 'ez ziren etorri' / Por motivos de salud, infertilidad, 'no vinieron'	4	30
Arrazoi ekonomikoengatik / Por motivos económicos	22	22
Ez duelako (edo zuelako) bikoterik izan / Porque no tiene (o ha tenido) pareja	8	12
Bikotekideak (gehiago) nahi ez zituelako / Porque su pareja no quería tener (más)	2	8
Lanarekin bateratzeko zailtasunengatik / Por dificultades para conciliar con el trabajo	4	7
Dituen seme-alabak berandu izan zituelako / Porque tuvo hijos/as tarde	2	2
Oraindik ez ditu izan, baina izatea espero du / Todavía no los ha tenido pero espera tenerlos	47	1
Beste bat / Otro motivo	1	5
Ed-Ee / Ns-Nc	10	11
<i>Ehuneko bertikalak / Porcentajes verticales</i>	100	100

 Taldekako emaitzak kontsultatzeko orrialdea / Página para consultar los resultados por colectivos: **157**



4.1.6 – Instituzioak eta ugalkortasunaren sustapena / Instituciones y fomento de la natalidad

Uste duzu erakundeek jaiotza kopurua handitzeko lan egin behar dutela, edo uste duzu gai hori guztiz pribatua dela, pertsona edo familia bakoitzarena? / ¿Cree Ud. que las instituciones tienen la responsabilidad de promocionar la natalidad, o cree que es un tema exclusivamente privado de cada persona o familia?

2016: 62.ES / SV62	18-55 urte / años	≥ 56 urte / años
Erakundeek jaiotza kopurua handitzea bultzatu behar dute / Las instituciones deben promocionar la natalidad	60	60
Gutziz gai pribatua da, familia barrukoa / Es un tema exclusivamente privado de cada familia	35	35
Ed-Ee / Ns-Nc	5	6
<i>Ehuneko bertikalak / Porcentajes verticales</i>	100	100


 Taldekako emaitzak kontsultatzeko orrialdea / Página para consultar los resultados por colectivos: **158**

4.2 – Gurasotasuna eta lana / Parentalidad y trabajo

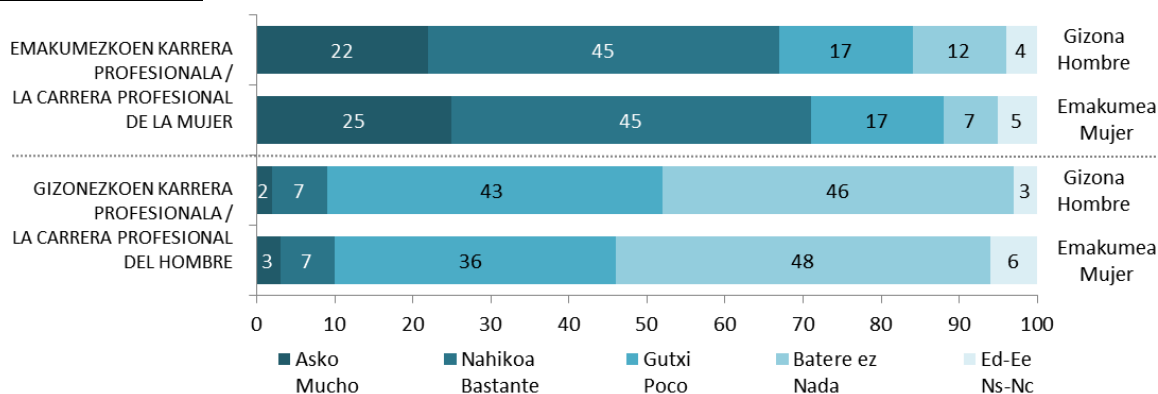
4.2.1 – Amatasuna eta aitatasuna karrera profesionalerako oztopo gisa / Maternidad y paternidad como obstáculo para la carrera profesional

Zure ustez seme-alabak izateak zein neurritan oztopatzen du emakumezkoen karrera profesionala? Eta gizonezkoena? / En su opinión, el hecho de tener hijos/as ¿hasta qué punto obstaculiza la carrera profesional de la mujer? ¿Y la del hombre?

2016: 62.ES / SV62		18-55 urte / años	≥ 56 urte / años
EMAKUMEZKOEN KARRERA PROFESIONALA / LA CARRERA PROFESIONAL DE LA MUJER	Asko / Mucho	28	24
	Nahikoa / Bastante	44	45
	Gutxi / Poco	16	17
	Batere ez / Nada	10	10
	Ed-Ee / Ns-Nc	3	5
GIZONEZKOEN KARRERA PROFESIONALA / LA CARRERA PROFESIONAL DEL HOMBRE	Asko / Mucho	3	2
	Nahikoa / Bastante	11	7
	Gutxi / Poco	45	39
	Batere ez / Nada	38	47
	Ed-Ee / Ns-Nc	3	4
<i>Ehuneko bertikalak / Porcentajes verticales</i>		100	100

 Taldekako emaitzak kontsultatzeko orrialdea / Página para consultar los resultados por colectivos: **159**

≥ 56 urte / ≥ 56 años:




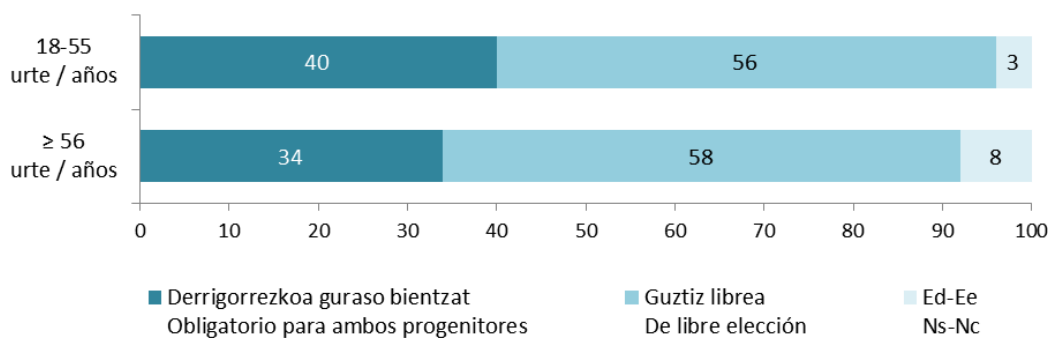
4.2.2 – Amatasun eta aitatasun baimenak / Permisos de maternidad y paternidad

Aitatasun eta amatasun baimenei dagokionez, zure iritziz, derrigorrezkoa izan beharko litzateke guraso biek baimenaren zati bana hartzea edo guztiz librea izan beharko litzateke gurasoek erabaki dezaten nola banatu baimenak? /

Respecto a los permisos de paternidad y maternidad, en su opinión, ¿debería ser obligatorio que los dos progenitores se cogieran una parte del permiso, o debería ser de libre elección cómo se reparten los permisos entre los dos progenitores?

2016: 62.ES / SV62	18-55 urte / años	≥ 56 urte / años
Derrigorrezkoa guraso bientzat / Obligatorio para ambos progenitores	40	34
Gutziz librea / De libre elección	56	58
Ed-Ee / Ns-Nc	3	8
<i>Ehuneko bertikalak / Porcentajes verticales</i>	100	100

 Taldekako emaitzak kontsultatzeko orrialdea / Página para consultar los resultados por colectivos: 160



4.2.3 – Instituzioen jarduera kontziliazioaren arloan / Labor de las instituciones en el ámbito de la conciliación

Lana eta familia-bizitza bateragarriago egiteko erakundeek gaur egun egiten duten lanari dagokionez, zure iritziz... / En cuanto a la labor actual de las instituciones para favorecer la conciliación entre trabajo y vida familiar y personal, en su opinión...

2016: 62.ES / SV62	18-55 urte / años	≥ 56 urte / años
Gehiago egin beharko lukete / Deberían hacer más	84	81
Behar beste egiten dute / Ya hacen lo suficiente	9	11
Gutxiago egin beharko lukete / Deberían hacer menos	1	0
Ed-Ee / Ns-Nc	6	8
<i>Ehuneko bertikalak / Porcentajes verticales</i>	100	100

 Taldekako emaitzak kontsultatzeko orrialdea / Página para consultar los resultados por colectivos: 161

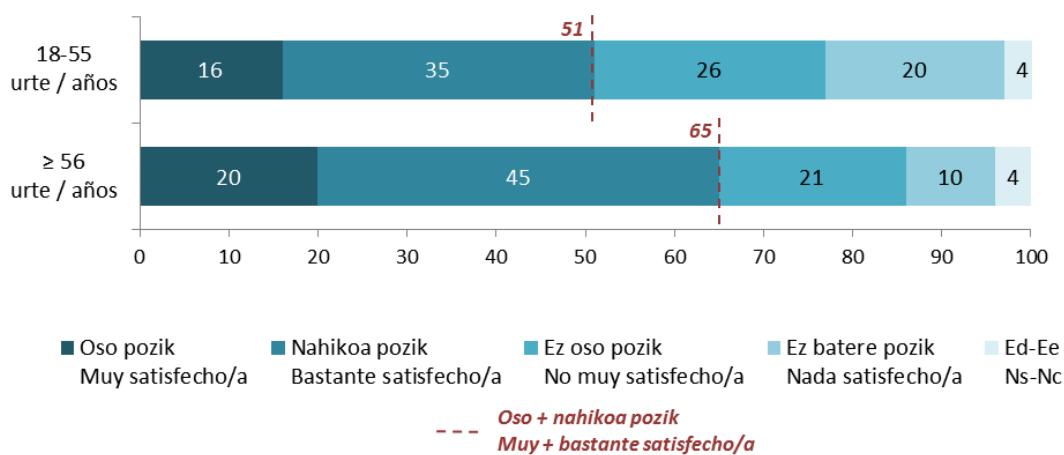
4.2.4 – Kontziliaziarako norberaren aukerekiko poztasuna / Satisfacción con las posibilidades personales de conciliación

Lana eta familia bateratzeko zure aukerekin oso pozik zaude, nahikoa pozik, ez oso pozik edo batere pozik ez? / Con respecto a las posibilidades para conciliar su vida laboral y familiar, ¿está Ud. ...?

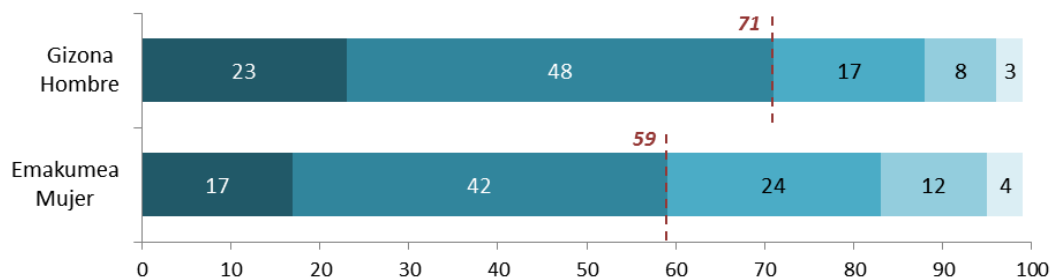
Galdera hau soilik seme-alabaren bat izan dutenei eta lan egiten edo egin dutenei egin zaie (18 eta 55 urte bitartekoen %46 eta 56 urte edo gehiago dituztenen %75) / Pregunta realizada únicamente a quienes han tenido hijos/as y trabajan o han trabajado (46% de quienes tienen entre 18 y 55 años y 75% de quienes tienen 56 o más años)

2016: 62.ES / SV62	18-55 urte / años	≥ 56 urte / años
Oso pozik / Muy satisfecho/a	16	20
Nahikoa pozik / Bastante satisfecho/a	35	45
Ez oso pozik / No muy satisfecho/a	26	21
Ez batere pozik / Nada satisfecho/a	20	10
Ed-Ee / Ns-Nc	4	4
<i>Ehuneko bertikalak / Porcentajes verticales</i>	100	100

Taldekako emaitzak kontsultatzeko orrialdea / Página para consultar los resultados por colectivos: **162**



≥ 56 urte / ≥ 56 años:



4.2.5 – Gurasotasuna eta lan-promoziorako aukerak / Maternidad o paternidad y oportunidades para promoción laboral

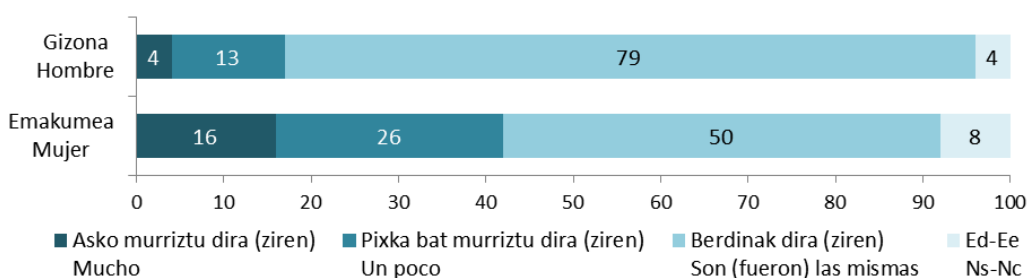
Zure ustez, seme-alabak izatearen ondorioz zure laneko promoziorako aukerak asko murriztu dira (edo ziren), pixka bat murriztu dira (edo ziren) ala umea izan aurretiko berdina dira (edo ziren)? / Como consecuencia de haber tenido hijos/as, sus oportunidades de promoción laboral ¿se han reducido (o redujeron) mucho, se han reducido (o redujeron) un poco o son (o fueron) las mismas que antes de tenerlos?

Galdera hau soilik seme-alabaren bat izan dutenei eta lan egiten edo egin dutenei egin zaie (18 eta 55 urte bitartekoen %46 eta 56 urte edo gehiago dituztenen %75) / Pregunta realizada únicamente a quienes han tenido hijos/as y trabajan o han trabajado (46% de quienes tienen entre 18 y 55 años y 75% de quienes tienen 56 o más años)

2016: 62.ES / SV62	18-55 urte / años	≥ 56 urte / años
Asko murriztu dira (ziren) / Mucho	22	10
Pixka bat murriztu dira (ziren) / Un poco	26	20
Berdinak dira (ziren) / Son (fueron) las mismas	50	64
Ed-Ee / Ns-Nc	3	6
<i>Ehuneko bertikalak / Porcentajes verticales</i>	100	100

Taldekako emaitzak kontsultatzeko orrialdea / Página para consultar los resultados por colectivos: **163**

≥ 56 urte / ≥ 56 años:



4.2.6 – Gurasotasuna eta lana aurkitzeko aukerak / Maternidad o paternidad y posibilidades de encontrar trabajo

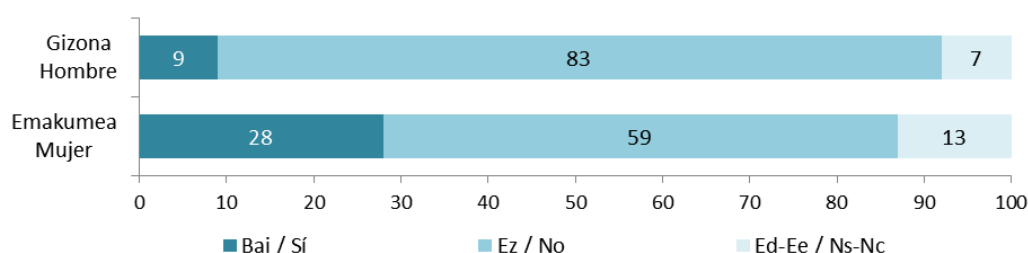
Eta seme-alabak izateak mugatu al dizkizu (edo zizkizun) lana bilatzeko edo aldatzeko aukerak? / ¿Y el hecho de tener hijos/as le limita (o limitó) las oportunidades de encontrar o cambiar de trabajo?

Galdera hau soilik seme-alabaren bat izan dutenei egin zaie (18 eta 55 urte bitartekoen %49 eta 56 urte edo gehiago dituztenen %89) / Pregunta realizada únicamente a quienes han tenido hijos/as (49% de quienes tienen entre 18 y 55 años y 89% de quienes tienen 56 o más años)

2016: 62.ES / SV62	18-55 urte / años	≥ 56 urte / años
Bai / Sí	38	20
Ez / No	55	69
Ed-Ee / Ns-Nc	7	11
<i>Ehuneko bertikalak / Porcentajes verticales</i>	100	100

Taldekako emaitzak kontsultatzeko orrialdea / Página para consultar los resultados por colectivos: **164**

≥ 56 urte / ≥ 56 años:



4.2.7 – Seme-alaben zainketaren banaketa bikotean / Reparto del cuidado de hijos e hijas en la pareja

Pozik zaude zuk eta zure bikotekideak seme-alaben zaintzan emandako denbora elkarren artean banatzeko duzuen (edo izan zenuten) moduarekin? /

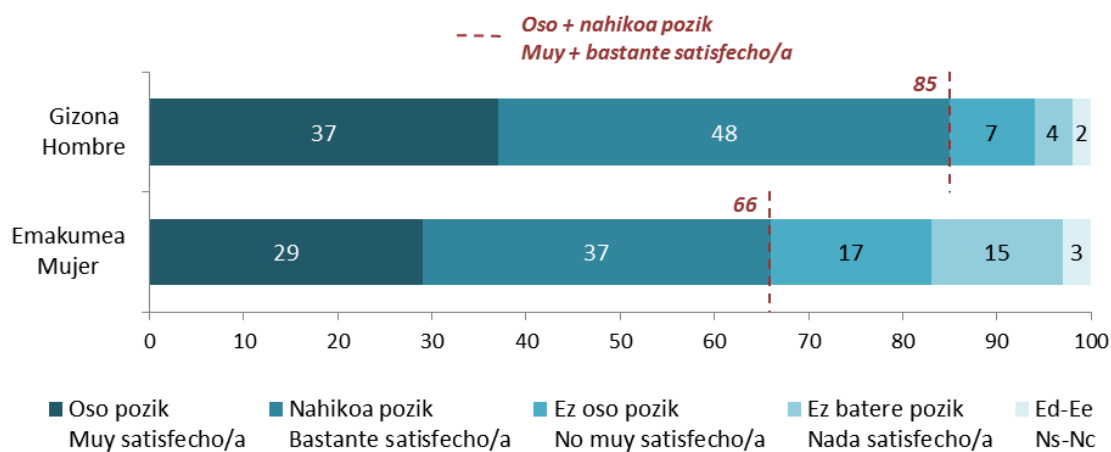
¿Está satisfecho/a con cómo se reparten (o se repartieron en su día) el tiempo de cuidado de sus hijos e hijas entre su pareja y Ud.?

Galdera hau soilik seme-alabaren bat izan dutenei eta bikotekidea duten edo izan dutenei egin zaie (18 eta 55 urte bitartekoan %49 eta 56 urte edo gehiago dituztenen %87) / Pregunta realizada únicamente a quienes han tenido hijos/as y tienen o tenían pareja (49% de quienes tienen entre 18 y 55 años y 87% de quienes tienen 56 o más años)

2016: 62.ES / SV62	18-55 urte / años	≥ 56 urte / años
Oso pozik / Muy satisfecho/a	37	32
Nahikoa pozik / Bastante satisfecho/a	37	42
Ez oso pozik / No muy satisfecho/a	15	13
Ez batere pozik / Nada satisfecho/a	9	10
Ed-Ee / Ns-Nc	2	3
<i>Ehuneko bertikalak / Porcentajes verticales</i>	100	100

 Taldekako emaitzak kontsultatzeko orrialdea / Página para consultar los resultados por colectivos: **165**

≥ 56 urte / ≥ 56 años:



4.3 – Aitona-amonak biloben zainketan / Abuelas y abuelos al cuidado de nietos y nietas

4.3.1 – Bilobak zaintzeko maiztasuna / Frecuencia de cuidado de nietos o nietas

Zein maiztasunekin arduratzen zara bilobak zaintzeaz? / ¿Con qué frecuencia se ocupa del cuidado de sus nietos/as?

Galdera hau soilik bilobak dituztenei egin zaie (18 eta 55 urte bitartekoen %2 eta 56 urte edo gehiago dituztenen %60) / Pregunta realizada únicamente a quienes tienen nietos o nietas (2% de quienes tienen entre 18 y 55 años y 60% de quienes tienen 56 o más años)

2016: 62.ES / SV62	18-55 urte / años	≥ 56 urte / años
Egunero / A diario	10	20
Astean hainbat aldiz / Varias veces por semana	22	23
Hilean hainbat aldiz / Varias veces al mes	6	11
Hilean behin baino gutxiagotan / Menos de una vez al mes	35	38
Ed-Ee / Ns-Nc	26	8
<i>Ehuneko bertikalak / Porcentajes verticales</i>	100	100

Zenbat orduz? / ¿Cuántas horas?

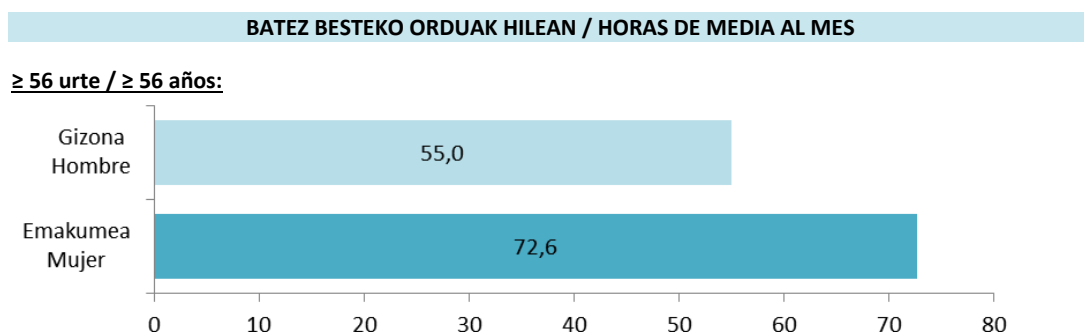
Galdera hau soilik bilobak dituztenei eta behintzat hilean behin zaintzen dituztenei egin zaie (18 eta 55 urte bitartekoen %1 eta 56 urte edo gehiago dituztenen %32) / Pregunta realizada únicamente a quienes tienen nietos o nietas y se ocupan de su cuidado al menos una vez al mes (1% de quienes tienen entre 18 y 55 años y 32% de quienes tienen 56 o más años)

2016: 62.ES / SV62	18-55 urte / años	≥ 56 urte / años
Orduak egunean / Horas al día	3,7	5,5
Orduak astean / Horas a la semana	11,7	9,8
Orduak hilean / Horas al mes	2,8	15,2
BATEZ BESTEKO ORDUAK HILEAN / HORAS DE MEDIA AL MES:	49,8	65,5

 Taldekako emaitzak kontsultatzeko orrialdea / Página para consultar los resultados por colectivos: **166-167**

Bilobak egunero zaintzen dituztenei egunean zenbat orduz zaintzen dituzten galdetu zaie, astean hainbat aldiz zaintzen dituztenei, astean zenbat orduz zaintzen dituzten eta hilean hainbat aldiz zaintzen dituztenei, hilean zenbat orduz. Hileko batez besteko orduak kalkulatzeko, egunero zaintzen dituztenek egunero egindako orduak 22gatik biderkatu dira eta astero zaintzen dituztenek astero zaindutako orduak 4gatik biderkatu dira. /

A quienes cuidan a nietos o nietas a diario se les ha preguntado cuántas horas los cuidan al día, a quienes los cuidan varias veces por semana cuántas horas a la semana, y a quienes los cuidan varias veces al mes, cuántas horas al mes. Para calcular las horas de media al mes, se han multiplicado por 22 las horas de media al día en las que los cuidan quienes lo hacen a diario y por 4 las horas semanales de quienes los cuidan varias veces por semana.




4.3.2 – Biloben zainketarekiko sentimendua / Sentimiento con respecto al cuidado de nietos y nietas

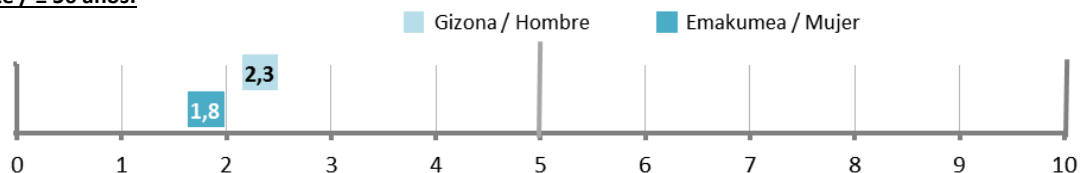
Esadazu, mesedez, nola sentitzen zaren biloben zaintza lan horrekiko, 0tik 10erako eskalan, non 0ak esan nahi duen ez dela inondik ere zama bat zuretzat eta 10ak zuretzat eramateko zaila den zama dela / Dígame, por favor, cómo se siente con respecto a esa labor de cuidado de sus nietos, utilizando una escala de 0 a 10, en la que 0 significa que no es en absoluto una carga para Ud. y 10 que es una carga difícil de llevar para Ud.

Galdera hau soilik bilobak dituztenei eta behintzat hilean behin zaintzen dituztenei egin zaie (18 eta 55 urte bitartekoen %1 eta 56 urte edo gehiago dituztenen %32) / Pregunta realizada únicamente a quienes tienen nietos o nietas y se ocupan de su cuidado al menos una vez al mes (1% de quienes tienen entre 18 y 55 años y 32% de quienes tienen 56 o más años)

2016: 62.ES / SV62



≥ 56 urte / ≥ 56 años:



Taldekako emaitzak kontsultatzeko orrialdea / Página para consultar los resultados por colectivos: **168**


5 – PERTSONA NAGUSIAK / PERSONAS MAYORES

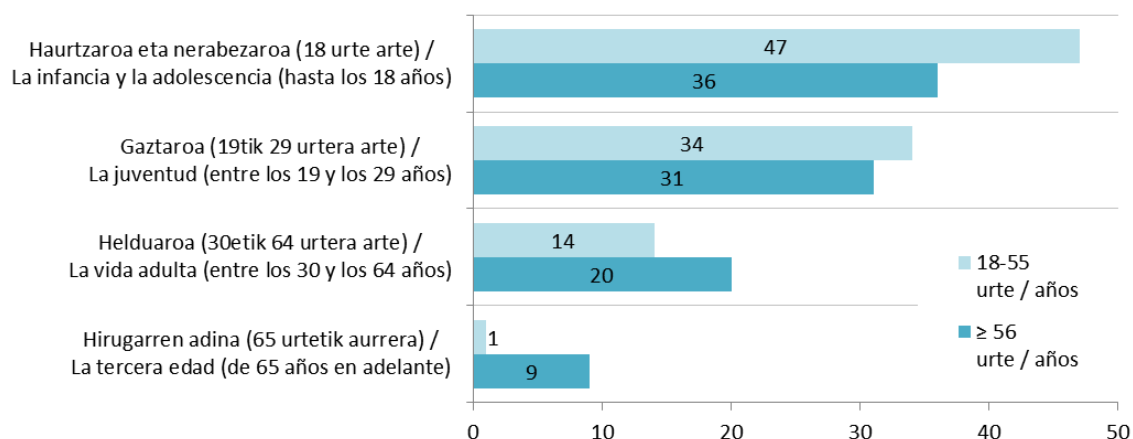
5.1 – Zahartzaroari buruzko hautematea gizartean / Percepción social de la vejez

5.1.1 – Bizitzako garairik zoriontsuena / Etapa más feliz de la vida

Gaiaz aldatuz, zure iritziz, zein da pertsonen bizitzan garairik zoriontsuena? /
Cambiando de tema, en su opinión, ¿cuál es la etapa más feliz en la vida de las personas?

2017: 64.ES / SV64	18-55 urte / años	≥ 56 urte / años
Haurtzaroa eta nerabezaroa (18 urte arte) / La infancia y la adolescencia (hasta los 18 años)	47	36
Gaztaroa (19tik 29 urtera arte) / La juventud (entre los 19 y los 29 años)	34	31
Helduaroa (30etik 64 urtera arte) / La vida adulta (entre los 30 y los 64 años)	14	20
Hirugarren adina (65 urtetik aurrera) / La tercera edad (de 65 años en adelante)	1	9
Ed-Ee / Ns-Nc	3	5
<i>Ehuneko bertikalak / Porcentajes verticales</i>	100	100

 Taldekako emaitzak kontsultatzeko orrialdea / Página para consultar los resultados por colectivos: **169**



5.1.2 – Pertsona nagusiek gizartean betetzen duten lekua / Lugar que ocupan las personas mayores en la sociedad

Zure ustez, pertsona nagusiek edo edadetuek gaur egun benetan dagokien lekua betetzen dute gizartean? /
¿Cree Ud. que las personas mayores ocupan hoy en día en la sociedad el puesto que realmente les corresponde?

2017: 64.ES / SV64	18-55 urte / años	≥ 56 urte / años
Bai / Sí	39	36
Ez / No	52	56
Ed-Ee / Ns-Nc	9	8
<i>Ehuneko bertikalak / Porcentajes verticales</i>	100	100

 Taldekako emaitzak kontsultatzeko orrialdea / Página para consultar los resultados por colectivos: **170**

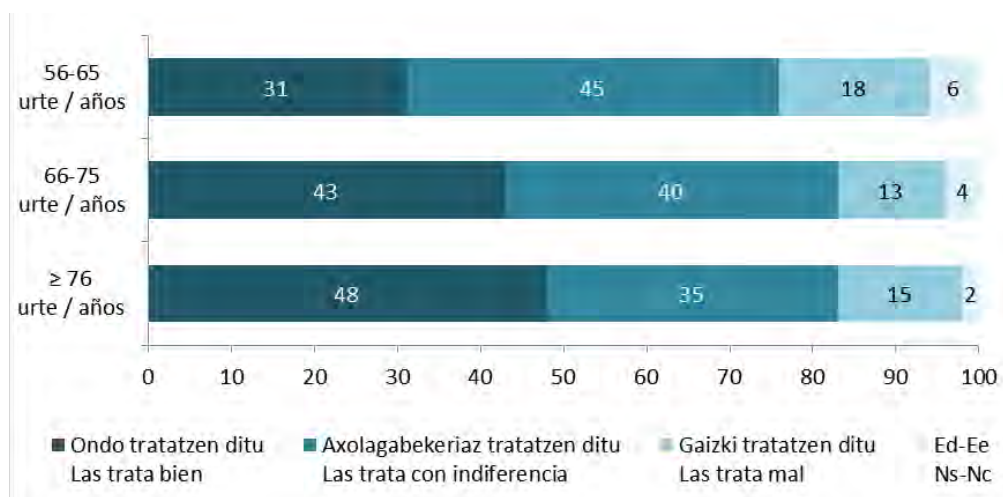
5.1.3 – Gizartearen portaera pertsona nagusiekin / Comportamiento de la sociedad con las personas mayores

*Normalean, nola uste duzu portatzen dela gizarte pertsona nagusiekin? /
En general, ¿cómo cree que se comporta la sociedad con las personas mayores?*

2017: 64.ES / SV64	18-55 urte / años	≥ 56 urte / años
Ondo tratatzen ditu / Las trata bien	39	40
Axolagabekeriaz tratatzen ditu / Las trata con indiferencia	42	40
Gaizki tratatzen ditu / Las trata mal	16	15
Ed-Ee / Ns-Nc	3	4
<i>Ehuneko bertikalak / Porcentajes verticales</i>	100	100

 Taldekako emaitzak kontsultatzeko orrialdea / Página para consultar los resultados por colectivos: **171**

≥ 56 urte / ≥ 56 años:



5.1.4 – Zein adinetatik aurrera esan liteke norbait edadetu dela / Edad a partir de la que se puede decir que alguien es mayor

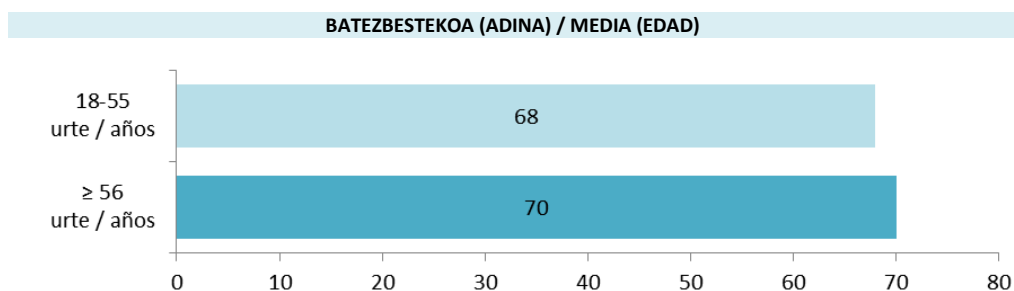
Zein adinetatik aurrera uste duzu esan daitekeela pertsona bat nagusia edo edadetu dela? Esadazu mesedez adin bakar bat / ¿A partir de qué edad cree Ud. que en general se puede decir de alguien que es una persona mayor? Dígame por favor una única edad

2017: 64.ES / SV64	18-55 urte / años	≥ 56 urte / años
60 urte baino gutxiago / Menos de 60 años	6	3
60 eta 64 urte bitartean / Entre 60 y 64 años	14	9
65 eta 69 urte bitartean / Entre 65 y 69 años	19	14
70 eta 74 urte bitartean / Entre 70 y 74 años	27	21
75 eta 79 urte bitartean / Entre 75 y 79 años	9	11
80 urte eta gehiago / 80 y más años	10	17
Ez da adin kontua / No depende de la edad*	13	19
Ed-Ee / Ns-Nc	3	5
<i>Ehuneko bertikalak / Porcentajes verticales</i>	100	100
Batezbestekoa (urteak) / Media (años)	68	70

* Erantzun aukera hau ez zitzaien irakurri inkestatuei / Esta opción de respuesta no se leyó a las y los encuestados



Taldekako emaitzak kontsultatzeko orrialdea / Página para consultar los resultados por colectivos: **172**



5.1.5 – Norbait edadetu dela esateko arrazoiak / Razón por la que se puede decir que alguien es mayor

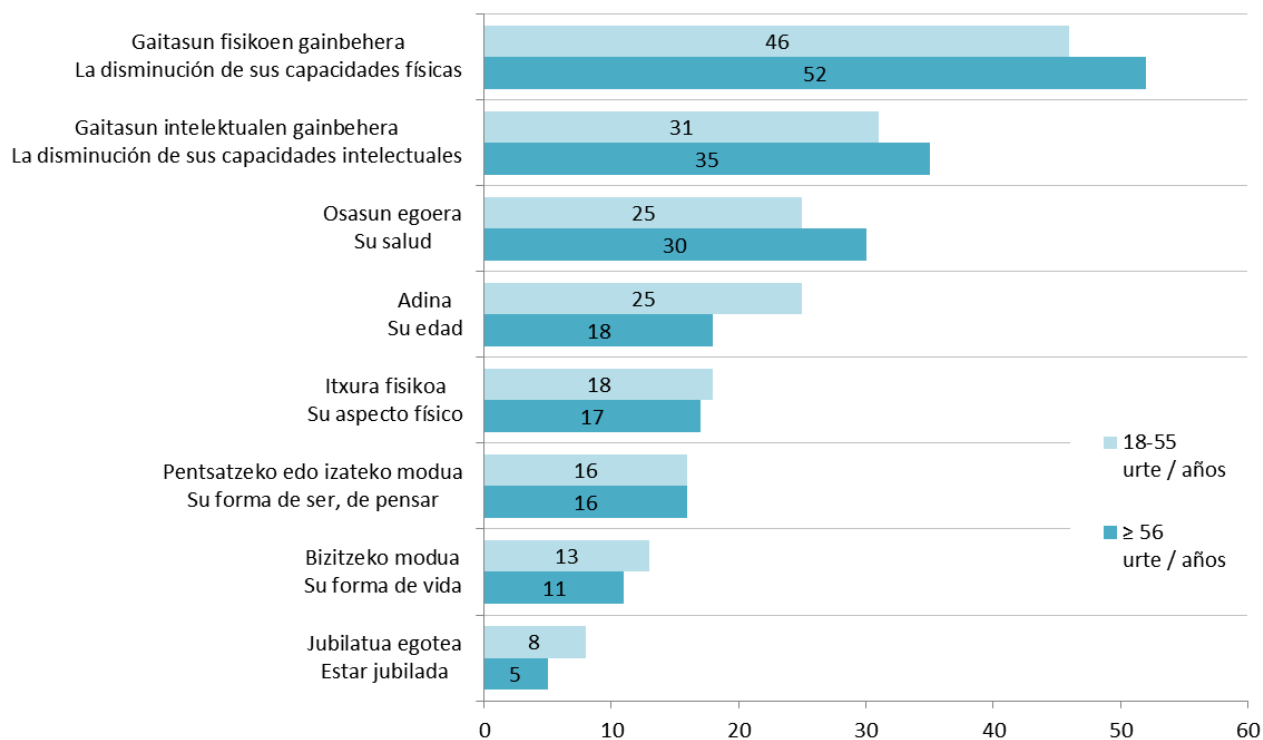
*Zein da arrazoi inportanteena pertsona bat nagusia edo edadetu dela esateko? /
¿Cuál es la razón más importante que le hace decir que una persona es mayor?*

2017: 64.ES / SV64	18-55 urte / años	≥ 56 urte / años
Gaitasun fisikoen gainbehera / La disminución de sus capacidades físicas	46	52
Gaitasun intelektualen gainbehera / La disminución de sus capacidades intelectuales	31	35
Osasun egoera / Su salud	25	30
Adina / Su edad	25	18
Itxura fisikoa / Su aspecto físico	18	17
Pentsatzeko edo izateko modua / Su forma de ser, de pensar	16	16
Bizitzeko modua / Su forma de vida	13	11
Jubilatua egotea / Estar jubilada	8	5
Ed-Ee / Ns-Nc	2	1

Ehunekoen batura ez da 100 bi arrazoi aipatu ahal zirelako / Los porcentajes no suman 100 porque se podían dar dos razones



Taldeko emaitzak kontsultatzeko orrialdea / Página para consultar los resultados por colectivos: **173**



5.1.6 – Pertsona nagusiei buruzko iritzia / Opiniones sobre las personas mayores

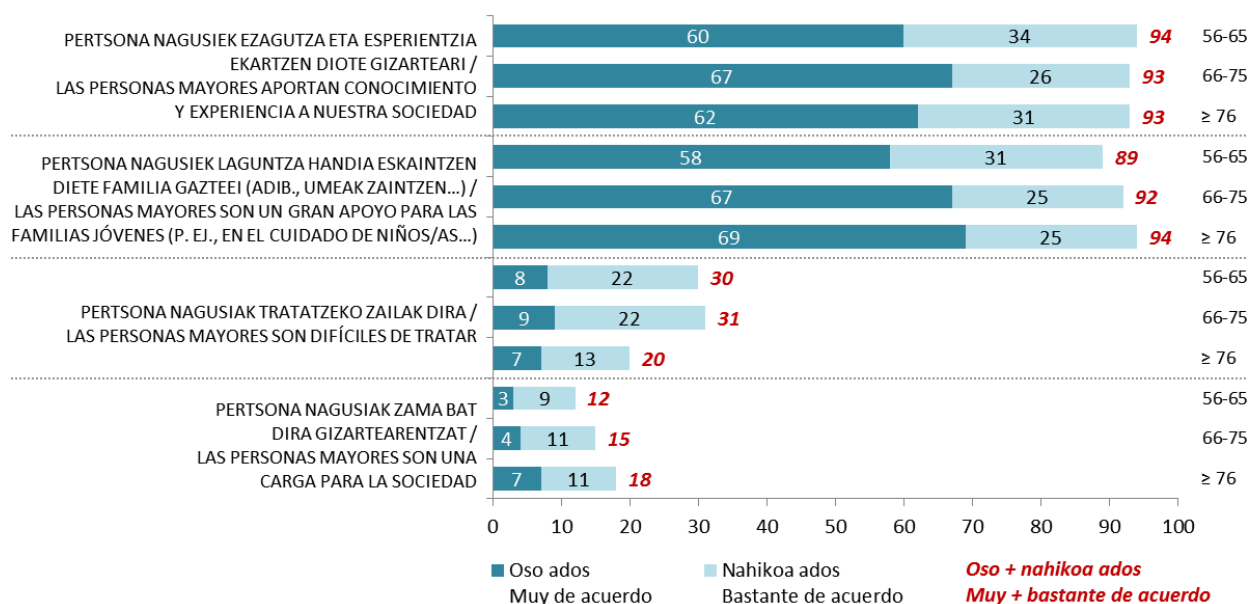
Orain nahiko nuke esatea, pertsona nagusiei buruz irakurriko dizkizudan ondoko esaldiekin guztiz ados, nahikoa ados, ez oso ados, edo batere ados ez zauden: /
Ahora me gustaría que me dijera para cada una de estas frases referidas a personas mayores, si está Ud. muy de acuerdo, bastante de acuerdo, poco de acuerdo o nada de acuerdo:

2017: 64.ES / SV64		18-55 urte / años	≥ 56 urte / años
PERTSONA NAGUSIEK LAGUNTZA HANDIA ESKAITZEN DIETE FAMILIA GAZTEEI (ADIBIDEZ, UMEAK ZAINTZEN...) / LAS PERSONAS MAYORES SON UN GRAN APOYO PARA LAS FAMILIAS JÓVENES (POR EJEMPLO, EN EL CUIDADO DE LOS NIÑOS/AS...)	Oso ados / Muy de acuerdo	59	63
	Nahikoa ados / Bastante de acuerdo	33	30
	Ez oso ados / Poco de acuerdo	5	4
	Batere ados ez / Nada de acuerdo	2	1
	Ed-Ee / Ns-Nc	1	2
PERTSONA NAGUSIEK EZAGUTZA ETA ESPERIENTZIA EKARTZEN DIOTE GIZARTEARI / LAS PERSONAS MAYORES APORTAN CONOCIMIENTO Y EXPERIENCIA A NUESTRA SOCIEDAD	Oso ados / Muy de acuerdo	63	64
	Nahikoa ados / Bastante de acuerdo	31	27
	Ez oso ados / Poco de acuerdo	4	5
	Batere ados ez / Nada de acuerdo	1	1
	Ed-Ee / Ns-Nc	1	3
PERTSONA NAGUSIAK TRATATZEKO ZAILAK DIRA / LAS PERSONAS MAYORES SON DIFÍCILES DE TRATAR	Oso ados / Muy de acuerdo	6	8
	Nahikoa ados / Bastante de acuerdo	21	20
	Ez oso ados / Poco de acuerdo	37	35
	Batere ados ez / Nada de acuerdo	34	35
	Ed-Ee / Ns-Nc	2	2
PERTSONA NAGUSIAK ZAMA BAT DIRA GIZARTEARENTZAT / LAS PERSONAS MAYORES SON UNA CARGA PARA LA SOCIEDAD	Oso ados / Muy de acuerdo	3	4
	Nahikoa ados / Bastante de acuerdo	5	10
	Ez oso ados / Poco de acuerdo	30	25
	Batere ados ez / Nada de acuerdo	59	59
	Ed-Ee / Ns-Nc	2	2
<i>Ehuneko bertikalak / Porcentajes verticales</i>		100	100

 Taldekako emaitzak kontsultatzeko orrialdea / Página para consultar los resultados por colectivos: **174**

≥ 56 urte / ≥ 56 años:


Adina / Edad

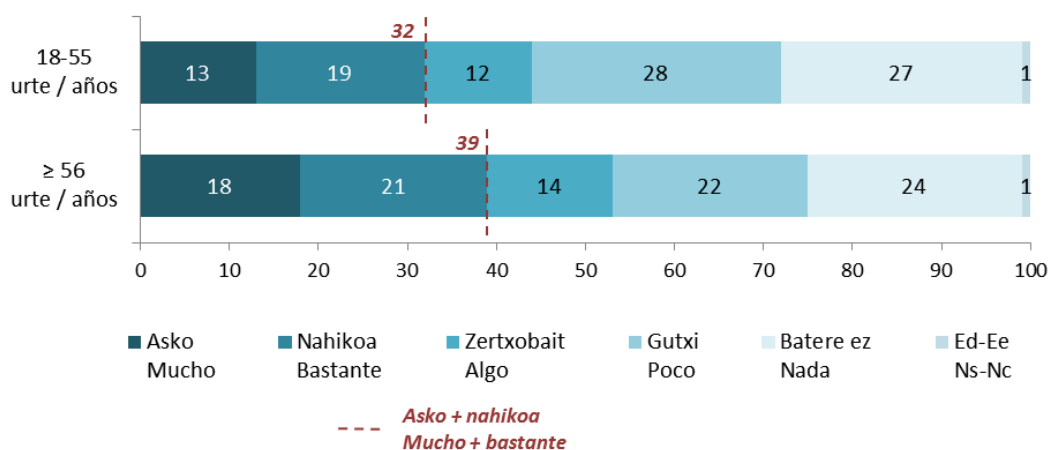


5.1.7 – Norberaren zahartzaroari buruzko kezka / Preocupación por la propia vejez

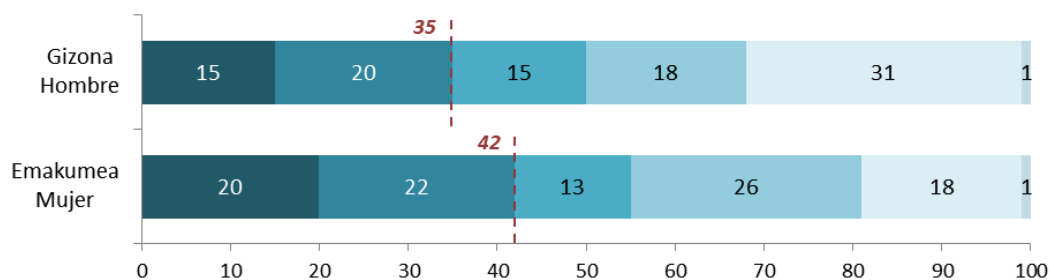
Zenbateraino zaude kezkatuta zure zahartzaroarekin, asko, nahikoa, zertxobait, gutxi edo batere ez? / ¿En qué medida le preocupa a Ud. su propia vejez, mucho, bastante, algo, poco o nada?

2017: 64.ES / SV64	18-55 urte / años	≥ 56 urte / años
Asko / Mucho	13	18
Nahikoa / Bastante	19	21
Zertxobait / Algo	12	14
Gutxi / Poco	28	22
Batere ez / Nada	27	24
Ed-Ee / Ns-Nc	1	1
<i>Ehuneko bertikalak / Porcentajes verticales</i>	100	100

 Taldekako emaitzak kontsultatzeko orrialdea / Página para consultar los resultados por colectivos: **176**



≥ 56 urte / ≥ 56 años:



5.2 – Zahartze aktiboa / Envejecimiento activo

5.2.1 – Pertsona nagusien bizi-kalitatea mantentzeko jarduerak / Actividades para mantener la calidad de vida de las personas mayores


Zure ustez ondorengoak zenbateraino dira garrantzitsuak pertsona nagusien edo edadetuen bizi kalitatea mantentzeko: oso garrantzitsuak, nahiko garrantzitsuak, garrantzia gutxi dute edo ez dira batere garrantzitsuak? / ¿Considera Ud. que los siguientes aspectos son muy, bastante, poco o nada importantes para mantener la calidad de vida de las personas mayores?

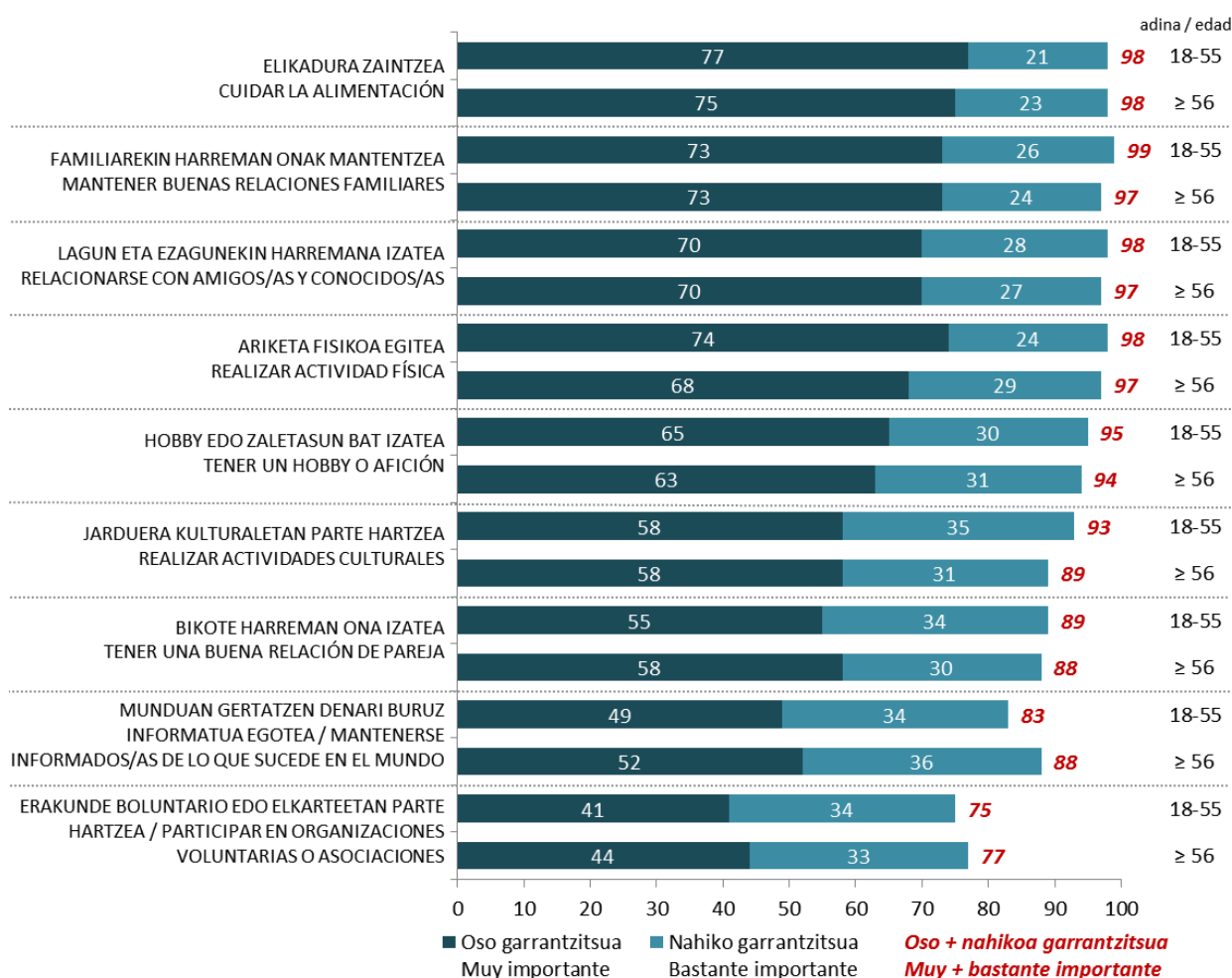
2017: 64.ES / SV64		18-55 urte / años	≥ 56 urte / años
ELIKADURA ZAINTEZA / CUIDAR LA ALIMENTACIÓN	Oso garrantzitsua / Muy importante	77	75
	Nahiko garrantzitsua / Bastante importante	21	23
	Garrantzia gutxi / Poco importante	1	1
	Batere garrantzitsua ez / Nada importante	0	0
	Ed-Ee / Ns-Nc	1	1
FAMILIAREKIN HARREMAN ONAK MANTENTZEA / MANTENER BUENAS RELACIONES FAMILIARES	Oso garrantzitsua / Muy importante	73	73
	Nahiko garrantzitsua / Bastante importante	26	24
	Garrantzia gutxi / Poco importante	1	2
	Batere garrantzitsua ez / Nada importante	0	0
	Ed-Ee / Ns-Nc	1	1
LAGUN ETA EZAGUNEKIN HARREMANA IZATEA / RELACIONARSE CON AMIGOS/AS Y CONOCIDOS/AS	Oso garrantzitsua / Muy importante	70	70
	Nahiko garrantzitsua / Bastante importante	28	27
	Garrantzia gutxi / Poco importante	1	2
	Batere garrantzitsua ez / Nada importante	0	0
	Ed-Ee / Ns-Nc	1	1
ARIKETA FISIKOA EGITEA / REALIZAR ACTIVIDAD FÍSICA	Oso garrantzitsua / Muy importante	74	68
	Nahiko garrantzitsua / Bastante importante	24	29
	Garrantzia gutxi / Poco importante	1	2
	Batere garrantzitsua ez / Nada importante	0	0
	Ed-Ee / Ns-Nc	1	1
HOBBY EDO ZALETASUN BAT IZATEA / TENER UN HOBBY O AFICIÓN	Oso garrantzitsua / Muy importante	65	63
	Nahiko garrantzitsua / Bastante importante	30	31
	Garrantzia gutxi / Poco importante	3	4
	Batere garrantzitsua ez / Nada importante	0	1
	Ed-Ee / Ns-Nc	1	1
JARDUERA KULTURALETAN PARTE HARTZEA / REALIZAR ACTIVIDADES CULTURALES	Oso garrantzitsua / Muy importante	58	58
	Nahiko garrantzitsua / Bastante importante	35	31
	Garrantzia gutxi / Poco importante	5	9
	Batere garrantzitsua ez / Nada importante	0	1
	Ed-Ee / Ns-Nc	2	2
<i>Ehuneko bertikalak / Porcentajes verticales</i>		100	100

(...)

(...)

2017: 64.ES / SV64		18-55 urte / años	≥ 56 urte / años
BIKOTE HARREMAN ONA IZATEA / TENER UNA BUENA RELACIÓN DE PAREJA	Oso garrantzitsua / Muy importante	55	58
	Nahiko garrantzitsua / Bastante importante	34	30
	Garrantzia gutxi / Poco importante	8	7
	Batere garrantzitsua ez / Nada importante	1	1
	Ed-Ee / Ns-Nc	2	3
MUNDUAN GERTATZEN DENARI BURUZ INFORMATUA EGOTEA / MANTENERSE INFORMADOS/AS DE LO QUE SUCEDE EN EL MUNDO	Oso garrantzitsua / Muy importante	49	52
	Nahiko garrantzitsua / Bastante importante	34	36
	Garrantzia gutxi / Poco importante	13	10
	Batere garrantzitsua ez / Nada importante	2	2
	Ed-Ee / Ns-Nc	2	1
ERAKUNDE BOLUNTARIO EDO ELKARTEETAN PARTE HARTZEA / PARTICIPAR EN ORGANIZACIONES VOLUNTARIAS O ASOCIACIONES	Oso garrantzitsua / Muy importante	41	44
	Nahiko garrantzitsua / Bastante importante	34	33
	Garrantzia gutxi / Poco importante	19	17
	Batere garrantzitsua ez / Nada importante	3	4
	Ed-Ee / Ns-Nc	3	2
<i>Ehuneko bertikalak / Porcentajes verticales</i>		100	100

 Taldekako emaitzak kontsultatzeko orrialdea / Página para consultar los resultados por colectivos: **177**



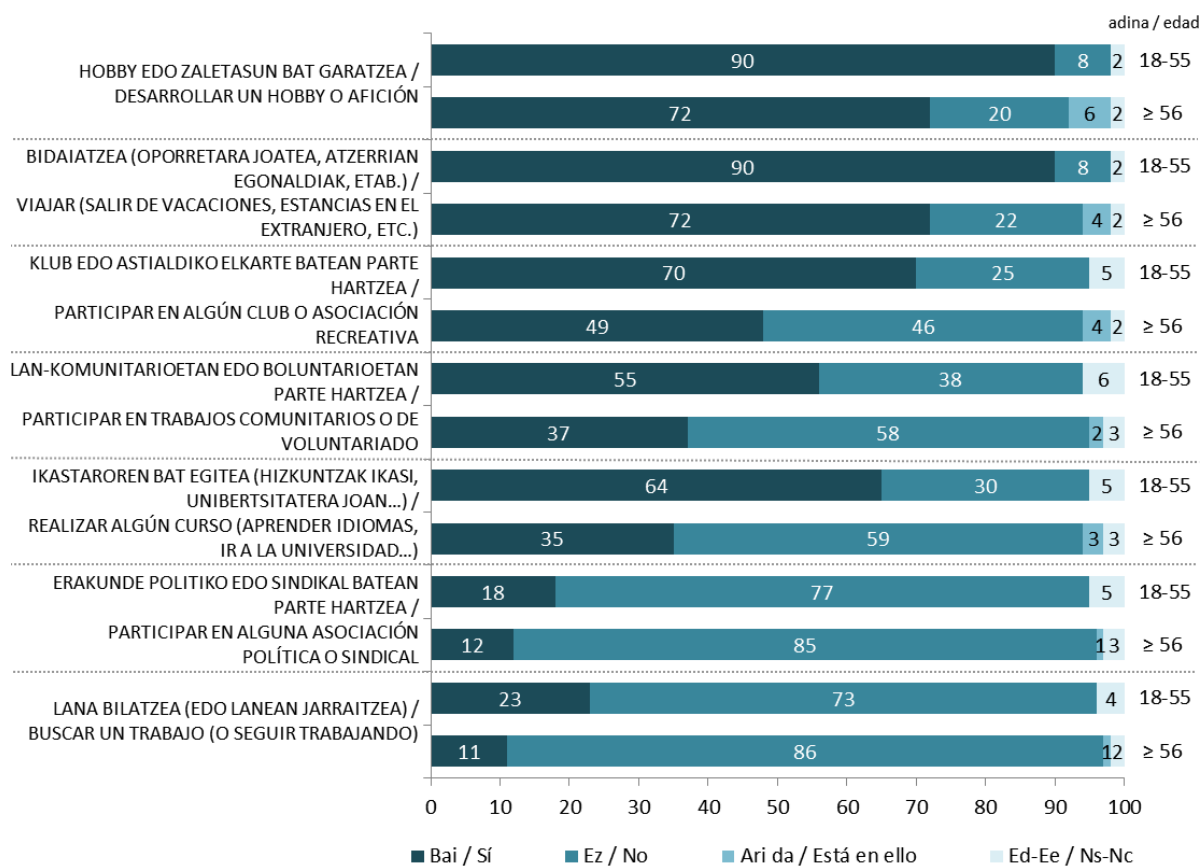
5.2.2 – Pertsona nagusia izaterakoan egin nahi diren jarduerak / Actividades que se quieren hacer siendo mayor

Nagusia edo edadetua zaren momentuan pentsatuz (edo edadetua bazara, zure egungo egoeran pentsatuz), gustatuko litzaizuke...? / Pensando en el momento en que ya sea mayor (o si ya lo es en el momento en que se encuentra), ¿a Ud. le gustaría...?

2017: 64.ES / SV64		18-55 urte / años	≥ 56 urte / años
HOBBY EDO ZALETASUN BAT GARATZEA / DESARROLLAR UN HOBBY O AFICIÓN	Bai / Sí	90	72
	Ez / No	8	20
	Ari da / Está en ello	0	6
	Ed-Ee / Ns-Nc	2	2
BIDAIATZEA (OPORRETARA JOATEA, ATZERRIAN EGONALDIK, ETAB.) / VIAJAR (SALIR DE VACACIONES, ESTANCIAS EN EL EXTRANJERO, ETC.)	Bai / Sí	90	72
	Ez / No	8	22
	Ari da / Está en ello	0	4
	Ed-Ee / Ns-Nc	2	2
KLUB EDO ASTIALDIKO ELKARTE BATEAN PARTE HARTZEA / PARTICIPAR EN ALGÚN CLUB O ASOCIACIÓN RECREATIVA	Bai / Sí	70	49
	Ez / No	25	46
	Ari da / Está en ello	0	4
	Ed-Ee / Ns-Nc	5	2
LAN-KOMUNITARIOETAN EDO BOLUNTARIOETAN PARTE HARTZEA / PARTICIPAR EN TRABAJOS COMUNITARIOS O DE VOLUNTARIADO	Bai / Sí	55	37
	Ez / No	38	58
	Ari da / Está en ello	0	2
	Ed-Ee / Ns-Nc	6	3
IKASTAROREN BAT EGITEA (HIZKUNTZAK IKASI, UNIBERTSITATERA JOAN...) / REALIZAR ALGÚN CURSO (APRENDER IDIOMAS, IR A LA UNIVERSIDAD...)	Bai / Sí	64	35
	Ez / No	30	59
	Ari da / Está en ello	0	3
	Ed-Ee / Ns-Nc	5	3
ERAKUNDE POLITIKO EDO SINDIKAL BATEAN PARTE HARTZEA / PARTICIPAR EN ALGUNA ASOCIACIÓN POLÍTICA O SINDICAL	Bai / Sí	18	12
	Ez / No	77	85
	Ari da / Está en ello	0	1
	Ed-Ee / Ns-Nc	5	3
LANA BILATZEA (EDO LANEAN JARRAITZEA) / BUSCAR UN TRABAJO (O SEGUIR TRABAJANDO)	Bai / Sí	23	11
	Ez / No	73	86
	Ari da / Está en ello	0	1
	Ed-Ee / Ns-Nc	4	2
<i>Ehuneko bertikalak / Porcentajes verticales</i>		100	100

 Taldekako emaitzak kontsultatzeko orrialdea / Página para consultar los resultados por colectivos: **181**

PERTSONA NAGUSIA IZATERAKOAN EGIN NAHI DIREN JARDUERAK / ACTIVIDADES QUE SE QUIEREN HACER SIENDO MAYOR



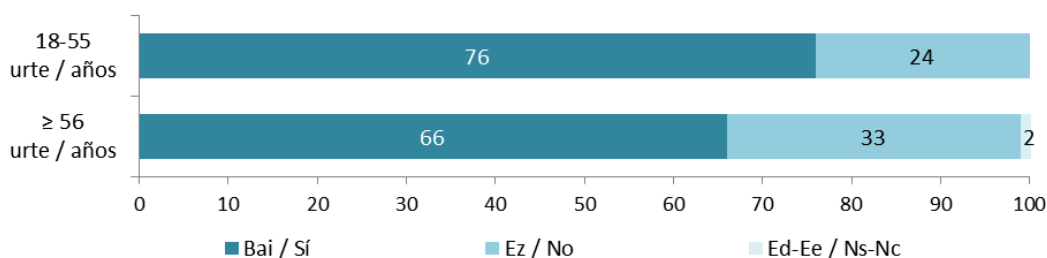
5.3 – Pertsona nagusiekin familia harremanak / Relaciones familiares con personas mayores

5.3.1 – Harremana pertsona nagusiekin / Relación con personas mayores

Baduzu harremanik zurekin bizi **EZ** den 65 urtetik gorako senitartekoren batekin? / ¿Tiene Ud. relación con familiares mayores de 65 años con los/as que **NO** conviva?

2017: 64.ES / SV64	18-55 urte / años	≥ 56 urte / años
Bai / Sí	76	66
Ez / No	24	33
Ed-Ee / Ns-Nc	0	2
<i>Ehuneko bertikalak / Porcentajes verticales</i>	100	100

Taldekako emaitzak kontsultatzeko orrialdea / Página para consultar los resultados por colectivos: **183**



5.3.2 – Harremanaren maiztasuna / Frecuencia de la relación

Zein maiztasunekin egiten dituzu zurekin bizi ez diren 65 urtetik gorako senitarteko horiekin ondorengo jarduerak, haietako bakarrekin bada ere? /

¿Con qué frecuencia suele hacer cada una de las siguientes actividades con sus familiares mayores de 65 años con los/as que no convive, aunque sea con uno/a solo/a de ellos/as?

Galdera hau soilik beraiekin bizi ez den 65 urtetik gorako senitartekoren batekin harremana dutenei egin zaie (18 eta 55 urte bitartekoen %76 eta 56 urte edo gehiago dituztenen %66) / Pregunta realizada únicamente a quienes tienen relación con familiares mayores de 65 años con los/as que no conviven (76% de quienes tienen entre 18 y 55 años y 66% de quienes tienen 56 o más años)

2017: 64.ES / SV64		18-55 urte / años	≥ 56 urte / años
TELEFONOZ HITZ EGIN / CONVERSAR TELEFÓNICAMENTE	Egunero edo ia egunero / Todos o casi todos los días	32	27
	Astean behin edo bitan / Una o dos veces por semana	34	32
	Hilean behin edo bitan / Una o dos veces al mes	9	15
	Noizbehinka / Ocasionalmente	16	19
	Soilik asteburu edo jaiegunetan / Solo los fines de semana y/o festivos	1	1
	Inoiz ez / Nunca	7	5
	Ed-Ee / Ns-Nc	0	0
AURREZ-AURRE HITZ EGIN / CONVERSAR PERSONALMENTE	Egunero edo ia egunero / Todos o casi todos los días	27	23
	Astean behin edo bitan / Una o dos veces por semana	37	32
	Hilean behin edo bitan / Una o dos veces al mes	10	15
	Noizbehinka / Ocasionalmente	20	23
	Soilik asteburu edo jaiegunetan / Solo los fines de semana y/o festivos	2	4
	Inoiz ez / Nunca	4	3
	Ed-Ee / Ns-Nc	0	1
PASEATU / PASEAR	Egunero edo ia egunero / Todos o casi todos los días	9	12
	Astean behin edo bitan / Una o dos veces por semana	19	18
	Hilean behin edo bitan / Una o dos veces al mes	12	9
	Noizbehinka / Ocasionalmente	38	31
	Soilik asteburu edo jaiegunetan / Solo los fines de semana y/o festivos	3	4
	Inoiz ez / Nunca	19	25
	Ed-Ee / Ns-Nc	1	1
BERE ZAINTZA PERTSONALAREKIN ETA ETXEKO LANEKIN LAGUNDU / AYUDARLES EN EL CUIDADO PERSONAL O TAREAS DOMÉSTICAS	Egunero edo ia egunero / Todos o casi todos los días	7	7
	Astean behin edo bitan / Una o dos veces por semana	10	8
	Hilean behin edo bitan / Una o dos veces al mes	6	6
	Noizbehinka / Ocasionalmente	30	24
	Soilik asteburu edo jaiegunetan / Solo los fines de semana y/o festivos	2	2
	Inoiz ez / Nunca	43	53
	Ed-Ee / Ns-Nc	1	1
ZINERA JOAN, EROSKETAK EGITERA, BAZKALTZERA ATERA, EDO AISIALDIKO BESTE EKINTZAREN BAT / IR AL CINE, DE COMPRAS O SALIR A COMER U OTRAS ACTIVIDADES DE OCIO	Egunero edo ia egunero / Todos o casi todos los días	4	6
	Astean behin edo bitan / Una o dos veces por semana	12	10
	Hilean behin edo bitan / Una o dos veces al mes	12	11
	Noizbehinka / Ocasionalmente	40	34
	Soilik asteburu edo jaiegunetan / Solo los fines de semana y/o festivos	4	5
	Inoiz ez / Nunca	28	34
	Ed-Ee / Ns-Nc	1	1
<i>Ehuneko bertikalak / Porcentajes verticales</i>		100	100




Taldeakako emaitzak kontsultatzeko orrialdea / Página para consultar los resultados por colectivos: 184

5.4 – Erretiroa / Jubilación

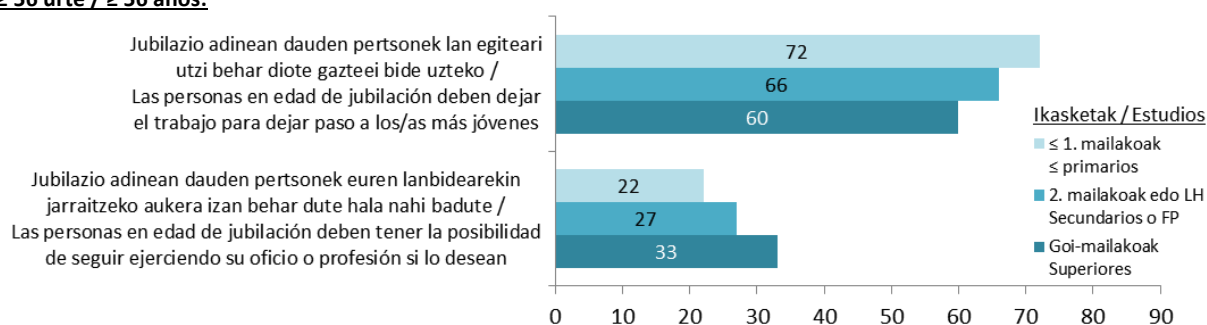
5.4.1 – Erretiro adinaren ondoren lan egitea / Trabajar después de la edad de jubilación

Ondoko esaldi hauetatik zeinekin zaude gehienbat ados? / ¿Con cuál de las siguientes opciones está Ud. más de acuerdo?

2017: 64.ES / SV64	18-55 urte / años	≥ 56 urte / años
Jubilazio adinean dauden pertsonen lan egiteari utzi behar diote gazteei bide uzteko / Las personas en edad de jubilación deben dejar el trabajo para dejar paso a los/as más jóvenes	64	69
Jubilazio adinean dauden pertsonen euren lanbidearekin jarraitzeko aukera izan behar dute hala nahi badute / Las personas en edad de jubilación deben tener la posibilidad de seguir ejerciendo su oficio o profesión si lo desean	29	25
Ed-Ee / Ns-Nc	6	6
<i>Ehuneko bertikalak / Porcentajes verticales</i>	100	100

 Taldekako emaitzak kontsultatzeko orrialdea / Página para consultar los resultados por colectivos: **186**


≥ 56 urte / ≥ 56 años:

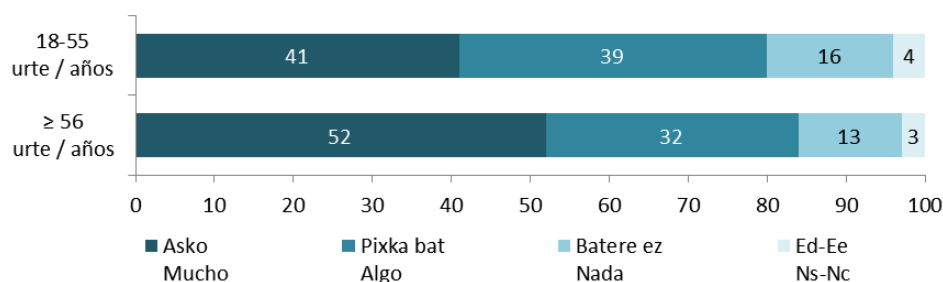


5.4.2 – Pentsio publikoen etorkizunari buruzko kezka / Preocupación sobre el futuro de las pensiones públicas

Azken boladan entzuten da, etorkizunean jubilatuena kopurua asko handituko dela, eta horrek arazoak sortu ditzakeela oraingo pentsio publikoak mantentzeko. Gai horrek kezkatzen zaitu asko, pixka bat edo batere ez? / Últimamente se está hablando de que el fuerte aumento del número de jubilados y jubiladas puede dificultar el mantenimiento de las pensiones públicas. A Ud. este tema ¿le preocupa mucho, algo o nada?

2017: 64.ES / SV64	18-55 urte / años	≥ 56 urte / años
Asko / Mucho	41	52
Pixka bat / Algo	39	32
Batere ez / Nada	16	13
Ed-Ee / Ns-Nc	4	3
<i>Ehuneko bertikalak / Porcentajes verticales</i>	100	100

 Taldekako emaitzak kontsultatzeko orrialdea / Página para consultar los resultados por colectivos: **187**

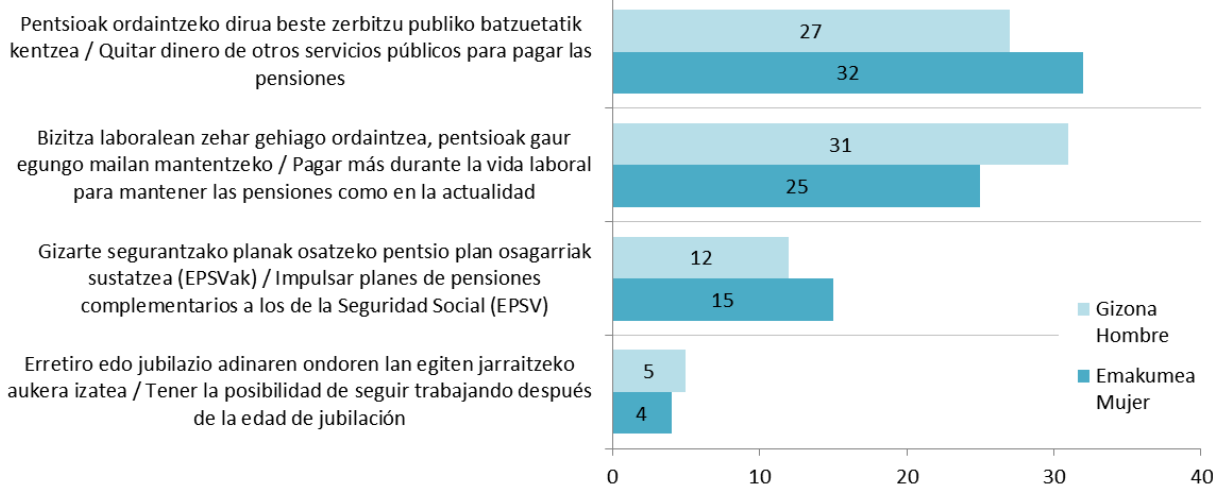


5.4.3 – Pentsioekiko etorkizuneko aukerak / Opciones futuras para las pensiones

Pentsioen sistemari dagokionez, irakurriko dizkizudan aukeretatik zein iruditzen zaizu onena? / En relación al sistema actual de pensiones, entre las opciones que le voy a leer a continuación, ¿cuál le parece a Ud. mejor?

2017: 64.ES / SV64	18-55 urte / años	≥ 56 urte / años
Pentsioak ordaintzeko dirua beste zerbitzu publiko batzuetatik kentzea / Quitar dinero de otros servicios públicos para pagar las pensiones	26	30
Bizitza laboralean zehar gehiago ordaintzea, pentsioak gaur egungo mailan mantentzeko / Pagar más durante la vida laboral para mantener las pensiones como en la actualidad	25	28
Gizarte segurantzako planak osatzeko pentsio plan osagarriak sustatzea (EPSVak) / Impulsar planes de pensiones complementarios a los de la Seguridad Social (EPSV)	20	14
Erretiro edo jubilazio adinaren ondoren lan egiten jarraitzeko aukera izatea / Tener la posibilidad de seguir trabajando después de la edad de jubilación	7	5
Beste irtenbideren bat / Otra solución	5	4
Ed-Ee / Ns-Nc	18	19
<i>Ehuneko bertikalak / Porcentajes verticales</i>	100	100


 Taldekako emaitzak kontsultatzeko orrialdea / Página para consultar los resultados por colectivos: **188**

≥ 56 urte / ≥ 56 años:

* Grafikoan %5ek edo gehiagok aipatutako aukerak bakarrik azaltzen dira / En el gráfico se muestran sólo las opciones mencionadas por un 5% o más

Eta zuk, pertsonalki, aukeratu ahalko bazenu zer nahiago zenuke...? / Y Ud. personalmente, si pudiera elegir, ¿cuál de las siguientes opciones preferiría?

2017: 64.ES / SV64	18-55 urte / años	≥ 56 urte / años
Bizitza laboralean gehiago ordaindu eta jubilatzerakoan pentsio altuagoa izan / Pagar más durante la vida laboral y tener una pensión más alta durante la jubilación	64	70
Bizitza laboralean gutxiago ordaindu, horrek pentsio txikiagoa izatea ekarriko badu ere / Pagar menos durante la vida laboral aunque eso suponga una pensión más baja	19	14
Ed-Ee / Ns-Nc	17	16
<i>Ehuneko bertikalak / Porcentajes verticales</i>	100	100

 Taldekako emaitzak kontsultatzeko orrialdea / Página para consultar los resultados por colectivos: **189**

5.5 – Adineko pertsonen zaintza / Cuidado de las personas mayores

5.5.1 – Gurasoen zaintzak izandako bilakaera / Evolución de la atención a los padres y madres

Aurreko belaunaldiekin alderatuta, uste duzu gaur egun seme-alabek, orokorrean, nagusiak diren gurasoak zaintzen dituztela...? / En comparación con las generaciones anteriores, ¿cree Ud. que los hijos y las hijas, en general, atienden hoy a sus padres y madres...?

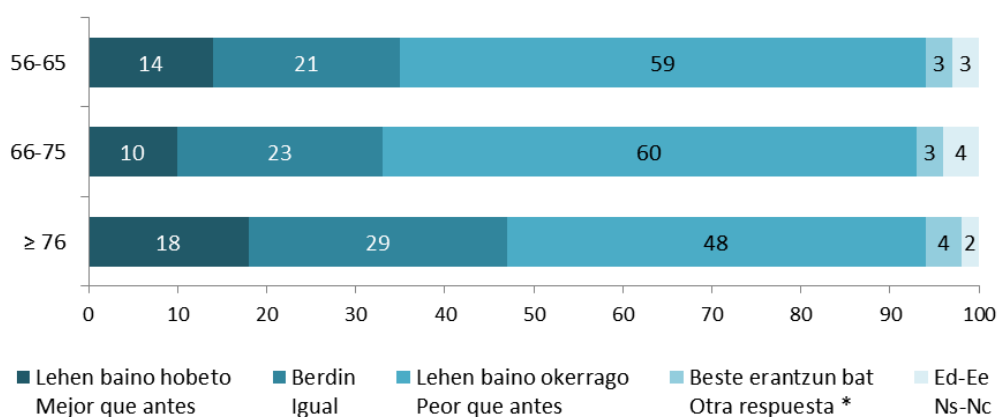
2017: 64.ES / SV64	18-55 urte / años	≥ 56 urte / años
Lehen baino hobeto / Mejor que antes	11	14
Berdin / Igual	20	23
Lehen baino okerrago / Peor que antes	61	56
Beste erantzun bat / Otra respuesta *	2	3
Ed-Ee / Ns-Nc	6	3
<i>Ehuneko bertikalak / Porcentajes verticales</i>	<i>100</i>	<i>100</i>

* Erantzun aukera hau ez zitzaien irakurri inkestatuei / Esta opción de respuesta no se ha leído a las y los encuestados

 Taldekako emaitzak kontsultatzeko orrialdea / Página para consultar los resultados por colectivos: **190**

≥ 56 urte / ≥ 56 años:

Adin taldeak
Grupos de edad



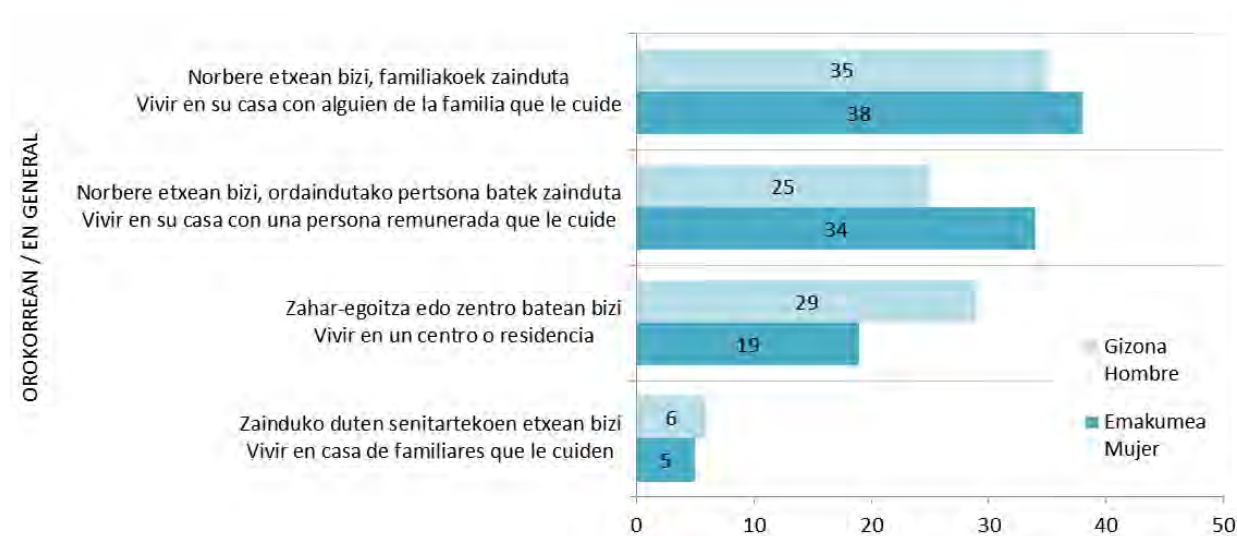
5.5.2 – Dependentzia duten pertsona nagusien zaintza antolatzeko aukerak / Opciones para organizar el cuidado de personas mayores dependientes

Badira pertsona batzuk duten adinagatik eguneroko bizitzako hainbat oinarrizko ekintza ezin dituztenak egin laguntzarik gabe, esaterako, komunera joan, dutxatu edo jantzi. Pertsona horien zaintza antolatzeko zein aukera uste duzu dela egokiena? Eta zu zeu egoera horretan egongo bazina (edo momentu honetan bazaude), zein aukera nahiago zenuke zeuretzat? / Piense ahora en las personas que, debido a tener una edad avanzada no pueden realizar sin ayuda actividades básicas de la vida cotidiana tales como ir al baño, ducharse o vestirse. ¿cuál de las siguientes opciones considera ud. Mejor para organizar el cuidado de esas personas? En caso de que Ud. se encontrase en esa situación (o si ya se encuentra), ¿cuál es la opción que preferiría para Ud.?

2017: 64.ES / SV64		18-55 urte / años	≥ 56 urte / años
OROKORREAN / EN GENERAL	Norbere etxean bizi, familiakoek zainduta / Vivir en su casa con alguien de la familia que le cuide	39	36
	Norbere etxean bizi, ordaindutako pertsona batek zainduta / Vivir en su casa con una persona remunerada que le cuide	26	30
	Zahar-egoitza edo zentro batean bizi / Vivir en un centro o residencia	20	23
	Zainduko duten senitartekoen etxean bizi / Vivir en casa de familiares que le cuiden	10	5
	Beste aukera bat / Otra opción	1	0
	Ed-Ee / Ns-Nc	5	5
NORBERA / EN SU CASO	Norbere etxean bizi, familiakoek zainduta / Vivir en su casa con alguien de la familia que le cuide	35	33
	Norbere etxean bizi, ordaindutako pertsona batek zainduta / Vivir en su casa con una persona remunerada que le cuide	22	31
	Zahar-egoitza edo zentro batean bizi / Vivir en un centro o residencia	18	19
	Zainduko duten senitartekoen etxean bizi / Vivir en casa de familiares que le cuiden	11	4
	Beste aukera bat / Otra opción	0	1
	Ed-Ee / Ns-Nc	13	12
<i>Ehuneko bertikalak / Porcentajes verticales</i>		100	100

 Taldekako emaitzak kontsultatzeko orrialdea / Página para consultar los resultados por colectivos: **191**



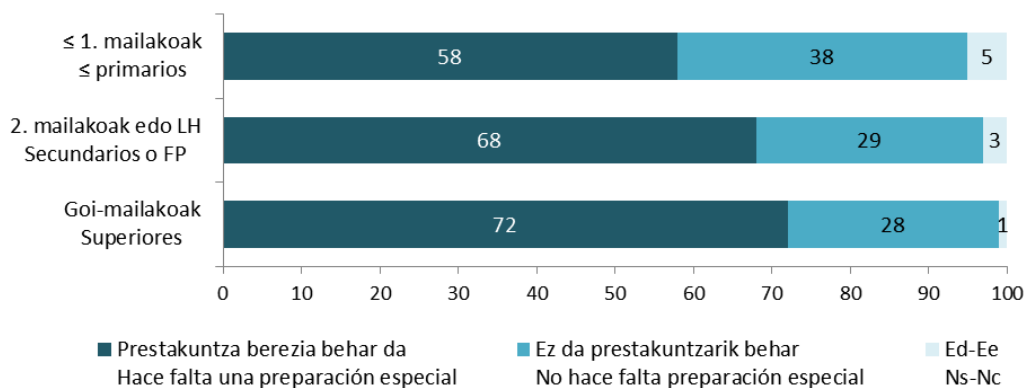
≥ 56 urte / ≥ 56 años:

5.5.3 – Zaintzarako prestakuntza bereziaren beharra / Necesidad de preparación específica para el cuidado

Uste duzu eguneroko bizitzako oinarrizko ekintzak egiteko laguntza behar duten pertsona nagusiak zaintzeko formazio edo prestakuntza berezi bat behar dela, edo ez da behar? / ¿Piensa Ud. que para cuidar de una persona mayor que necesita ayuda para realizar actividades básicas de la vida cotidiana, hace falta una formación o preparación especial o no?

2017: 64.ES / SV64	18-55 urte / años	≥ 56 urte / años
Prestakuntza berezia behar da / Hace falta una preparación especial	63	62
Ez da prestakuntzarik behar / No hace falta preparación especial	33	34
Ed-Ee / Ns-Nc	4	4
<i>Ehuneko bertikalak / Porcentajes verticales</i>	100	100

Taldekako emaitzak kontsultatzeko orrialdea / Página para consultar los resultados por colectivos: **193**

≥ 56 urte / ≥ 56 años:*Ikasketak / Estudios*

5.5.4 – Nagusiak direlako dependentzia duten senitartekoak dituztenak / Personas con familiares dependientes por edad avanzada

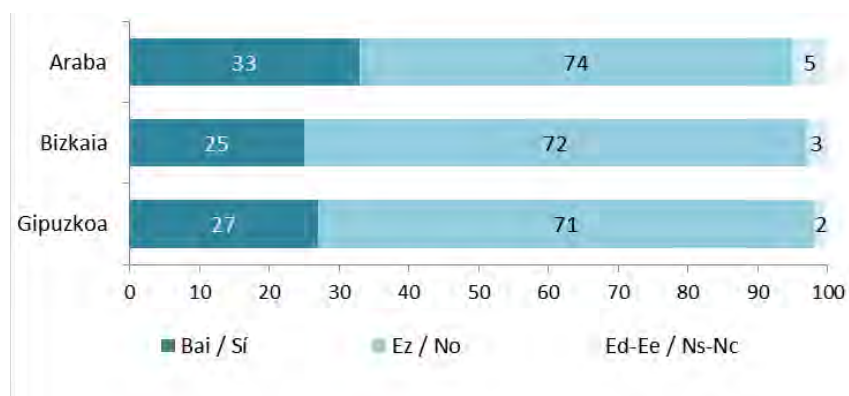
Zehazki zure kasuan, baduzu gertuko senitartekoren bat duen adinagatik eguneroko bizitzako oinarrizko gauzak egiteko laguntza behar duenik? /

¿Concretamente en su caso, tiene algún familiar cercano que por su edad avanzada necesite ayuda para realizar actividades básicas de la vida cotidiana?

2017: 64.ES / SV64	18-55 urte / años	≥ 56 urte / años
Bai / Sí	24	27
Ez / No	74	70
Ed-Ee / Ns-Nc	2	3
<i>Ehuneko bertikalak / Porcentajes verticales</i>	100	100

 Taldekako emaitzak kontsultatzeko orrialdea / Página para consultar los resultados por colectivos: **194**

≥ 56 urte / ≥ 56 años:



5.5.5 – Non bizi da dependentzia duen pertsona / Lugar de residencia de la persona dependiente

Non bizi da gaur egun pertsona hori? / ¿Dónde vive actualmente esa persona?

Galdera hau soilik duen adinagatik eguneroko bizitzako oinarritzko gauzak egiteko laguntza behar duen gertuko senitartekoren bat dutenei egin zaie (18 eta 55 urte bitartekoen %24 eta 56 urte edo gehiago dituztenen %27) / Pregunta realizada únicamente a quienes tienen algún familiar cercano que por su edad avanzada necesita ayuda para realizar actividades básicas de la vida cotidiana (24% de quienes tienen entre 18 y 55 años y 27% de quienes tienen 56 o más años)

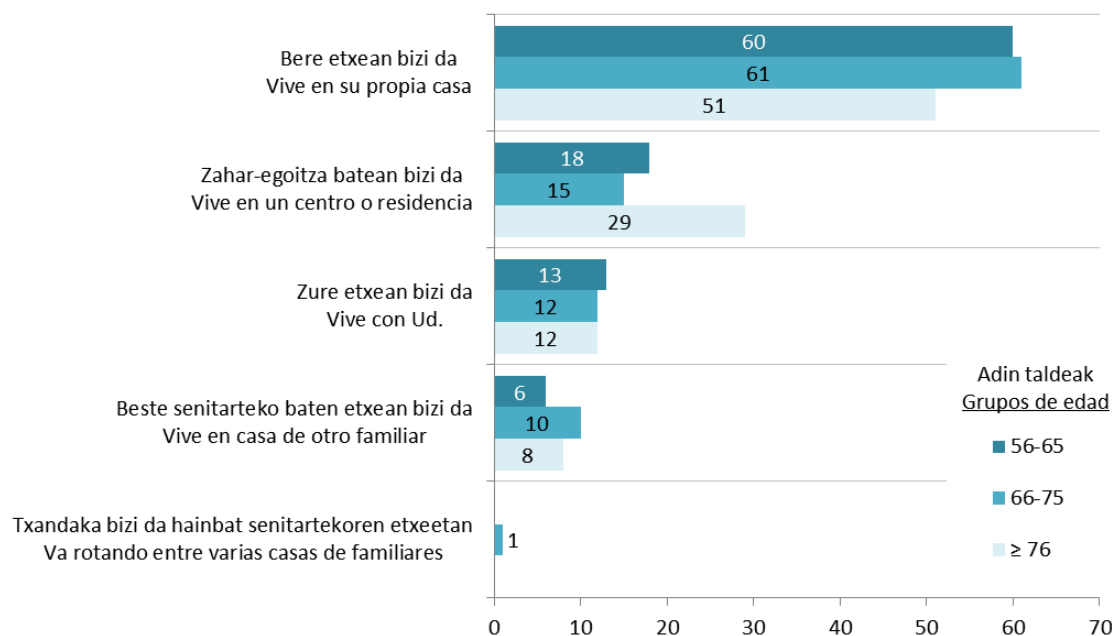
2017: 64.ES / SV64	18-55 urte / años	≥ 56 urte / años
Bere etxean bizi da / Vive en su propia casa	60	58
Zahar-egoitza batean bizi da / Vive en un centro o residencia	17	20
Zure etxean bizi da / Vive con Ud.	5	13
Beste senitarteko baten etxean bizi da / Vive en casa de otro familiar	14	8
Txandaka bizi da hainbat senitartekoren etxeetan / Va rotando entre varias casas de familiares	2	0
Beste egoera bat / Otras situaciones *	1	2
Ed-Ee / Ns-Nc	2	0
<i>Ehuneko bertikalak / Porcentajes verticales</i>	<i>100</i>	<i>100</i>

* Erantzun aukera hau ez zitzaien irakurri inkestatuei / Esta opción de respuesta no se ha leído a las y los encuestados



Taldekako emaitzak kontsultatzeko orrialdea / Página para consultar los resultados por colectivos: **195**

≥ 56 urte / ≥ 56 años:



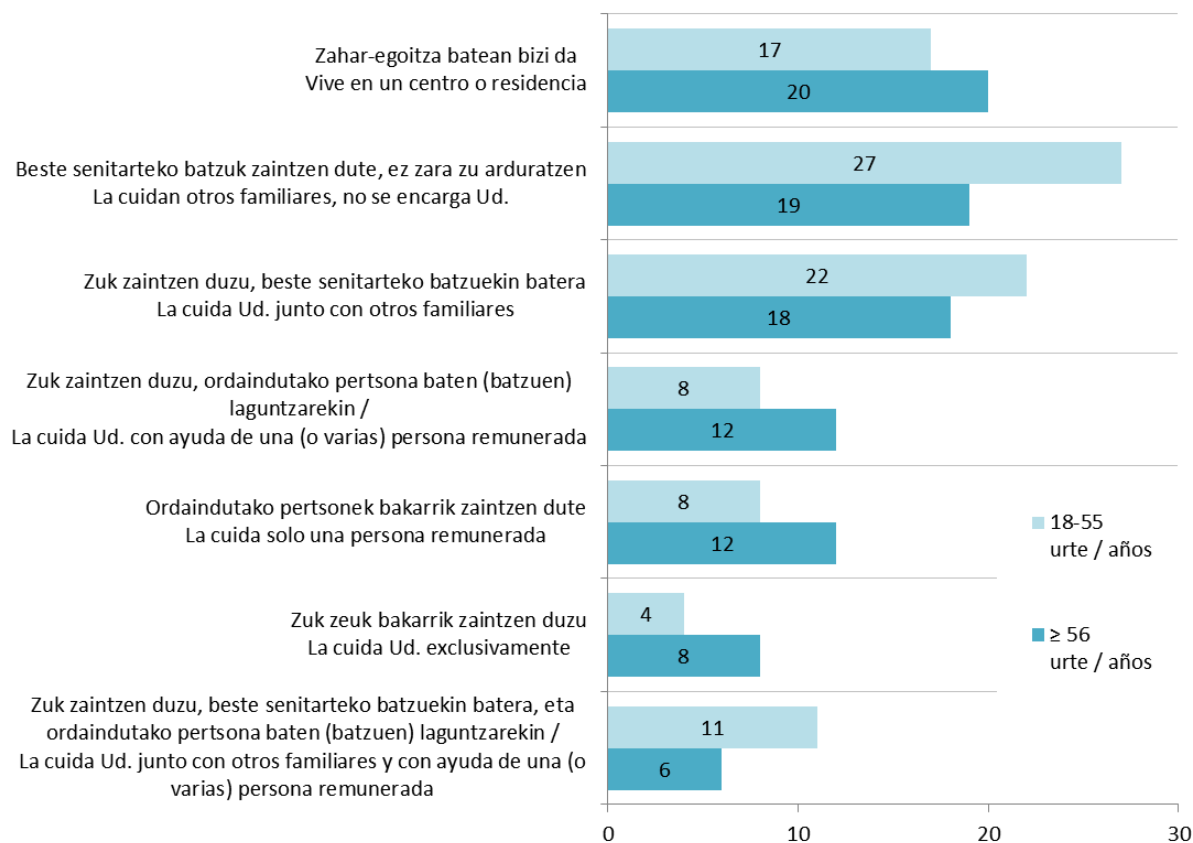
5.5.6 – Dependentzia duen senitartekoaren zaintzaren antolaketa / Organización del cuidado del familiar dependiente

Nola antolatzen duzue pertsona horren zaintza? / ¿Cómo se organizan para el cuidado de esa persona?

Galdera hau soilik duen adinagatik eguneroko bizitzako oinarritzko gauzak egiteko laguntza behar duen gertuko senitartekoren bat dutenei egin zaie (18 eta 55 urte bitartekoak %24 eta 56 urte edo gehiago dituztenen %27) / Pregunta realizada únicamente a quienes tienen algún familiar cercano que por su edad avanzada necesita ayuda para realizar actividades básicas de la vida cotidiana (24% de quienes tienen entre 18 y 55 años y 27% de quienes tienen 56 o más años)

2017: 64.ES / SV64	18-55 urte / años	≥ 56 urte / años
Zahar-egoitza batean bizi da / Vive en un centro o residencia	17	20
Beste senitarteko batzuk zaintzen dute, ez zara zu arduratzen / La cuidan otros familiares, no se encarga Ud.	27	19
Zuk zaintzen duzu, beste senitarteko batzuekin batera / La cuida Ud. junto con otros familiares	22	18
Zuk zaintzen duzu, ordaindutako pertsona baten (batzuen) laguntzarekin / La cuida Ud. con ayuda de una (o varias) persona remunerada	8	12
Ordaindutako pertsonak bakarrik zaintzen dute / La cuida solo una persona remunerada	8	12
Zuk zeuk bakarrik zaintzen duzu / La cuida Ud. exclusivamente	4	8
Zuk zaintzen duzu, beste senitarteko batzuekin batera, eta ordaindutako pertsona baten (batzuen) laguntzarekin / La cuida Ud. junto con otros familiares y con ayuda de una (o varias) persona remunerada	11	6
Ed-Ee / Ns-Nc	4	5
<i>Ehuneko bertikalak / Porcentajes verticales</i>	100	100

 Taldekako emaitzak kontsultatzeko orrialdea / Página para consultar los resultados por colectivos: **196**



5.5.7 – Dependentzia duen pertsonaren zaintzaren kalitatearekiko poztasuna / Satisfacción con la calidad del cuidado de la persona mayor dependiente

Orokorrean, zein neurritan zaude pozik pertsona horrek jasotzen duen zaintzaren eta arretaren kalitatearekin? / ¿En general, en qué medida está Ud. satisfecho/a con la calidad del cuidado y la atención que recibe esa persona?

Galdera hau soilik duen adinagatik eguneroko bizitzako oinarrizko gauzak egiteko laguntza behar duen gertuko senitartekoren bat dutenei egin zaie (18 eta 55 urte bitartekoen %24 eta 56 urte edo gehiago dituztenen %27) / Pregunta realizada únicamente a quienes tienen algún familiar cercano que por su edad avanzada necesita ayuda para realizar actividades básicas de la vida cotidiana (24% de quienes tienen entre 18 y 55 años y 27% de quienes tienen 56 o más años)

2017: 64.ES / SV64	18-55 urte / años	≥ 56 urte / años
Oso pozik / Muy satisfecho/a	49	46
Nahikoa pozik / Bastante satisfecho/a	38	39
Ez oso pozik / Poco satisfecho/a	4	5
Batere pozik ez / Nada satisfecho/a	2	2
Ed-Ee / Ns-Nc	7	7
<i>Ehuneko bertikalak / Porcentajes verticales</i>	100	100

 Taldekako emaitzak kontsultatzeko orrialdea / Página para consultar los resultados por colectivos: **197**


5.5.8 – Zaintza lanek suposatzen duten kostu ekonomikoa / Carga económica que suponen los cuidados

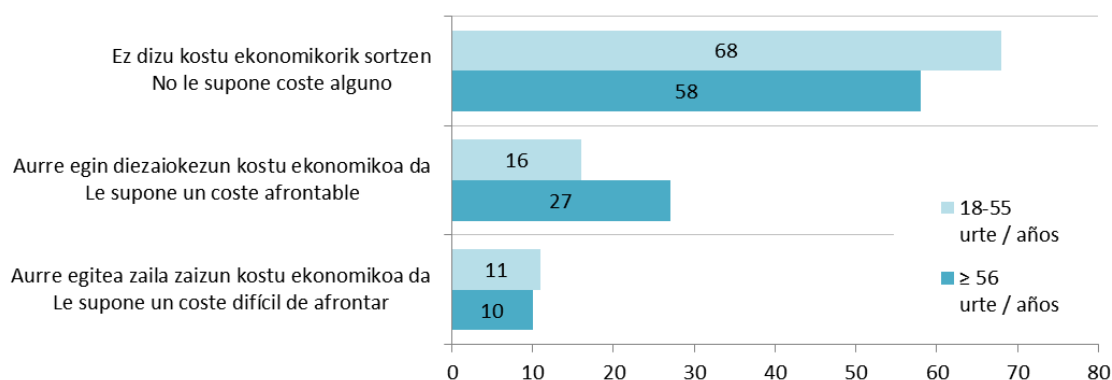
Eta pertsona hori zaintzeak zuri sortzen dizun kostu ekonomikoari dagokionez... /

Y respecto al coste económico que le está suponiendo a Ud. el cuidado de esa persona...

Galdera hau soilik duen adinagatik eguneroko bizitzako oinarrizko gauzak egiteko laguntza behar duen gertuko senitartekoren bat dutenei egin zaie (18 eta 55 urte bitartekoen %24 eta 56 urte edo gehiago dituztenen %27) / Pregunta realizada únicamente a quienes tienen algún familiar cercano que por su edad avanzada necesita ayuda para realizar actividades básicas de la vida cotidiana (24% de quienes tienen entre 18 y 55 años y 27% de quienes tienen 56 o más años)

2017: 64.ES / SV64	18-55 urte / años	≥ 56 urte / años
Ez dizu kostu ekonomikorik sortzen / No le supone coste alguno	68	58
Aurre egin diezaiokezun kostu ekonomikoa da / Le supone un coste afrontable	16	27
Aurre egitea zaila zaizun kostu ekonomikoa da / Le supone un coste difícil de afrontar	11	10
Ed-Ee / Ns-Nc	5	5
<i>Ehuneko bertikalak / Porcentajes verticales</i>	100	100

 Taldekako emaitzak kontsultatzeko orrialdea / Página para consultar los resultados por colectivos: **198**



5.6 – Zahartzaroa eta ingurunea / Vejez y entorno

5.6.1 – Norbere Herri/hiria hiri *adeitsutat* jotzen den / Consideración de la propia ciudad como *ciudad amigable*

Pertsona nagusientzat ondo egokituta dauden hiri eta herriak “hiri adeitsuak” bezala ezagutzen dira. Uste duzu zure herri edo hiria pertsona nagusien beharretara egokitutako “hiri adeitsua” dela? / Se definen las “ciudades amigables” como aquellas que están adaptadas adecuadamente para la gente mayor. ¿Considera Ud. que su ciudad es una “ciudad amigable” adaptada a las necesidades de la gente mayor?

2017: 64.ES / SV64	18-55 urte / años	≥ 56 urte / años
Bai / Sí	67	67
Ez / No	26	27
Ed-Ee / Ns-Nc	8	6
<i>Ehuneko bertikalak / Porcentajes verticales</i>	100	100

 Taldekako emaitzak kontsultatzeko orrialdea / Página para consultar los resultados por colectivos: **199**


5.6.2 – Norbere herri/hiria *adeitsuago* izateko hobekuntza eremuak / Ámbitos de mejora para convertir la propia ciudad en una ciudad *más amigable*

Zertan egin beharko lirateke hobekuntzak zure herria pertsona nagusientzako “hiri adeitsuagoa” izan dadin? / ¿En qué ámbito se deberían hacer mejoras en su ciudad para que resultara ser una ciudad más “amigable” para la gente mayor?

2017: 64.ES / SV64	18-55 urte / años	≥ 56 urte / años
Pertsona nagusiak sasoian eta osasuntsu mantendu daitezen laguntzeko instalazio gehiago / Más instalaciones para que las personas mayores puedan mantenerse en forma y saludables	32	33
Garraio publikoan (adibidez, autobusak eta trenak) / El transporte público (por ejemplo, autobuses y trenes)	31	33
Errepideetan eta bide segurtasunean (adibidez, oinezkoen pasabideak, bide-seinaleak...) / Las carreteras y seguridad vial (por ejemplo, cruces de peatones, señales de tráfico)	27	28
Espazio publikoan, adibidez parkeak... / Los espacios públicos como parques...	24	22
Eraikin publikoetarako irisgarritasunean / La accesibilidad de los edificios públicos	20	22
Merkatal guneeetarako irisgarritasunean, esaterako dendak eta bankuak / La accesibilidad a locales comerciales como tiendas o bancos	18	17
Arrapala eta igogailuak auzo garaietara / Rampas y ascensores a barrios altos	1	1
Beste / Otros	1	2
Batere ez / Ninguno *	5	5
Ed-Ee / Ns-Nc	5	5

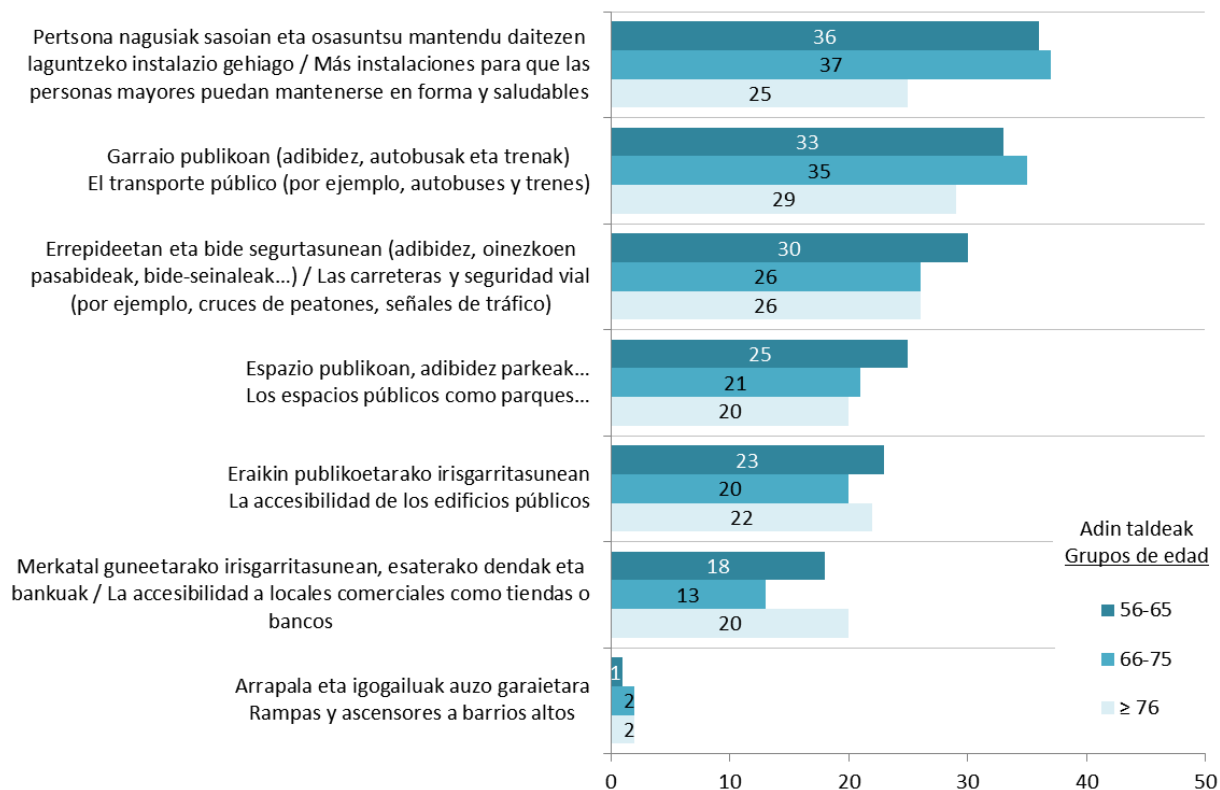
* Erantzun aukera hau ez zitzairen irakurri inkestatuei / Esta opción de respuesta no se ha leído a las y los encuestados

Ehuneko batura ez da 100 bi erantzun eman ahal zirelako / Los porcentajes no suman 100 porque se podían dar dos respuestas

 Taldekako emaitzak kontsultatzeko orrialdea / Página para consultar los resultados por colectivos: **200**

**NORBERE HERRI/HIRIA ADEITSUAGO IZATEKO HOBEKUNTZA EREMUAK /
ÁMBITOS DE MEJORA PARA CONVERTIR LA PROPIA CIUDAD EN UNA CIUDAD MÁS AMIGABLE**

≥ 56 urte / ≥ 56 años:



5.7 – Erakundeak / Instituciones

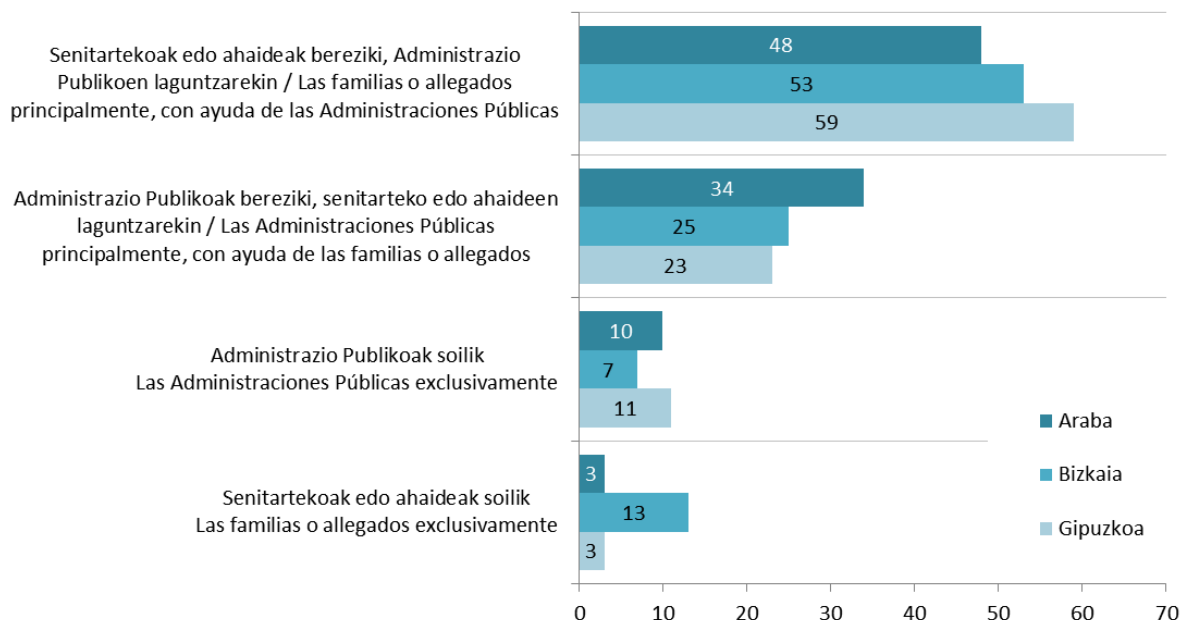
5.7.1 – Nork arduratu behar du dependentzia duten pertsona nagusiez / Quién debe hacerse cargo de las personas dependientes

Zein uste duzu arduratu behar dela bakarrik bizi diren eta laguntza behar duten pertsona nagusien behar edo arazoez? / ¿Quién piensa Ud. que debería hacerse cargo de las necesidades o problemas de las personas mayores que viven solas y necesitan ayuda?

2017: 64.ES / SV64	18-55 urte / años	≥ 56 urte / años
Senitartekoak edo ahaideak bereziki, Administrazio Publikoen laguntzarekin / Las familias o allegados principalmente, con ayuda de las Administraciones Públicas	60	54
Administrazio Publikoak bereziki, senitarteko edo ahaideen laguntzarekin / Las Administraciones Públicas principalmente, con ayuda de las familias o allegados	24	26
Administrazio Publikoak soilik / Las Administraciones Públicas exclusivamente	5	9
Senitartekoak edo ahaideak soilik / Las familias o allegados exclusivamente	9	8
Ed-Ee / Ns-Nc	2	3
<i>Ehuneko bertikalak / Porcentajes verticales</i>	100	100

 Taldekako emaitzak kontsultatzeko orrialdea / Página para consultar los resultados por colectivos: **202**

≥ 56 urte / ≥ 56 años:




5.7.2 – Administrazioaren laguntzak hirugarren adinerako / Ayudas de la Administración a la tercera edad

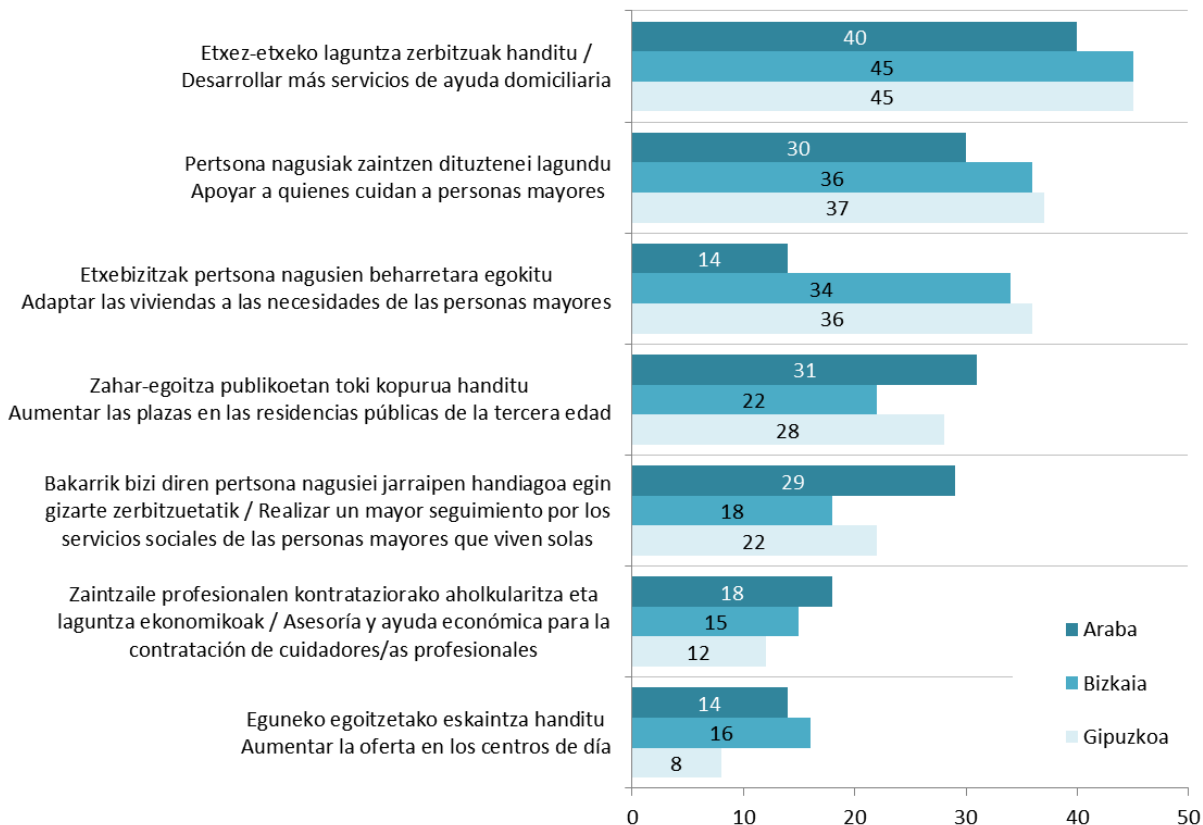
Pertsona nagusiek izan ditzaketen behar ezberdinei dagokionez, zein biri eman beharko liekete lehentasuna herri-administrazioek? / De las siguientes necesidades que pueden afectar a las personas mayores ¿a qué dos deberían dar prioridad las administraciones públicas?

2017: 64.ES / SV64	18-55 urte / años	≥ 56 urte / años
Etxez-etxeko laguntza zerbitzuak handitu / Desarrollar más servicios de ayuda domiciliaria	45	44
Pertsona nagusiak zaintzen dituztenei lagundu / Apoyar a quienes cuidan a personas mayores	31	35
Etxebizitzak pertsona nagusien beharretara egokitu / Adaptar las viviendas a las necesidades de las personas mayores	31	31
Zahar-egoitza publikoetan toki kopurua handitu / Aumentar las plazas en las residencias públicas de la tercera edad	22	25
Bakarrik bizi diren pertsona nagusiei jarraipen handiagoa egin gizarte zerbitzuetatik / Realizar un mayor seguimiento por los servicios sociales de las personas mayores que viven solas	20	21
Zaintzaile profesionalen kontratazioarako aholkularitza eta laguntza ekonomikoak / Asesoría y ayuda económica para la contratación de cuidadores/as profesionales	21	15
Eguneko egoitzetako eskaintza handitu / Aumentar la oferta en los centros de día	14	13
Beste / Otras	0	1
Ed-Ee / Ns-Nc	3	4

Ehuneko batura ez da 100 bi erantzun eman ahal zirelako / Los porcentajes no suman 100 porque se podían dar dos respuestas

 Taldekako emaitzak kontsultatzeko orrialdea / Página para consultar los resultados por colectivos: **203**

≥ 56 urte / ≥ 56 años:



5.7.3 – Administrazio publikoen laguntzen nahikotasuna / Suficiencia del apoyo de las Administraciones Públicas

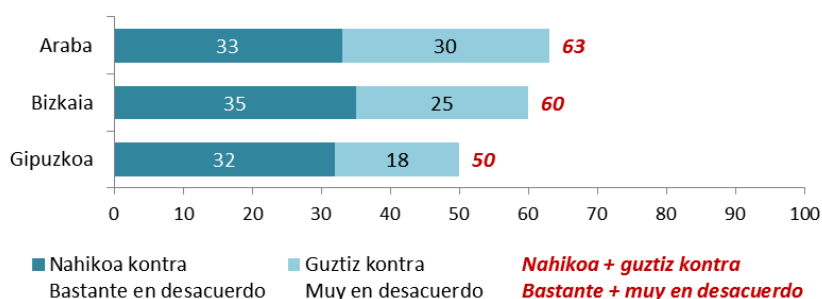
Gizarte zerbitzuek pertsona nagusien zaintzarako eskaintzen duten laguntzarekin zerikusia duten ondoko esaldiek inzenbateraino zaude ados? Guztiz ados, nahikoa ados, nahikoa kontra, edo guztiz kontra / ¿Hasta qué punto está Ud. de acuerdo con las siguientes frases con respecto al apoyo que prestan los servicios sociales al cuidado de las personas mayores? Está muy de acuerdo, bastante de acuerdo, bastante en desacuerdo o muy en desacuerdo con que...

2017: 64.ES / SV64		18-55 urte / años	≥ 56 urte / años
NAGUSIAK DIREN SENITARTEKOAK ETXEAN ZAINZTEN DITUZTEN PERTSONEK NAHIKOA LAGUNTZA JASOTZEN DUTE GIZARTE ZERBITZUETATIK / LAS PERSONAS QUE CUIDAN DE MIEMBROS DE LA FAMILIA MAYORES EN CASA RECIBEN UN BUEN APOYO DE LOS SERVICIOS SOCIALES	Gutziz ados / Muy de acuerdo	5	4
	Nahikoa ados / Bastante de acuerdo	18	20
	Nahikoa kontra / Bastante en desacuerdo	33	34
	Gutziz kontra / Muy en desacuerdo	23	23
	Ed-Ee / Ns-Nc	20	18
NAHIKOA LAGUNTZA PUBLIKO DAUDE PERTSONA NAGUSI DEPENDIENTEEK BERE ETXEAN BIZITZEN JARRAITU AHAL IZATEKO / HAY SUFICIENTES AYUDAS PÚBLICAS PARA QUE LAS PERSONAS MAYORES DEPENDIENTES PUEDAN SEGUIR VIVIENDO EN SU PROPIA CASA	Gutziz ados / Muy de acuerdo	5	5
	Nahikoa ados / Bastante de acuerdo	14	15
	Nahikoa kontra / Bastante en desacuerdo	32	31
	Gutziz kontra / Muy en desacuerdo	28	31
	Ed-Ee / Ns-Nc	21	17
<i>Ehuneko bertikalak / Porcentajes verticales</i>		100	100

 Taldekako emaitzak kontsultatzeko orrialdea / Página para consultar los resultados por colectivos: **204**

≥ 56 urte / ≥ 56 años:

NAGUSIAK DIREN SENITARTEKOAK ETXEAN ZAINZTEN DITUZTEN PERTSONEK NAHIKOA LAGUNTZA JASOTZEN DUTE GIZARTE ZERBITZUETATIK / LAS PERSONAS QUE CUIDAN DE MIEMBROS DE LA FAMILIA MAYORES EN CASA RECIBEN UN BUEN APOYO DE LOS SERVICIOS SOCIALES



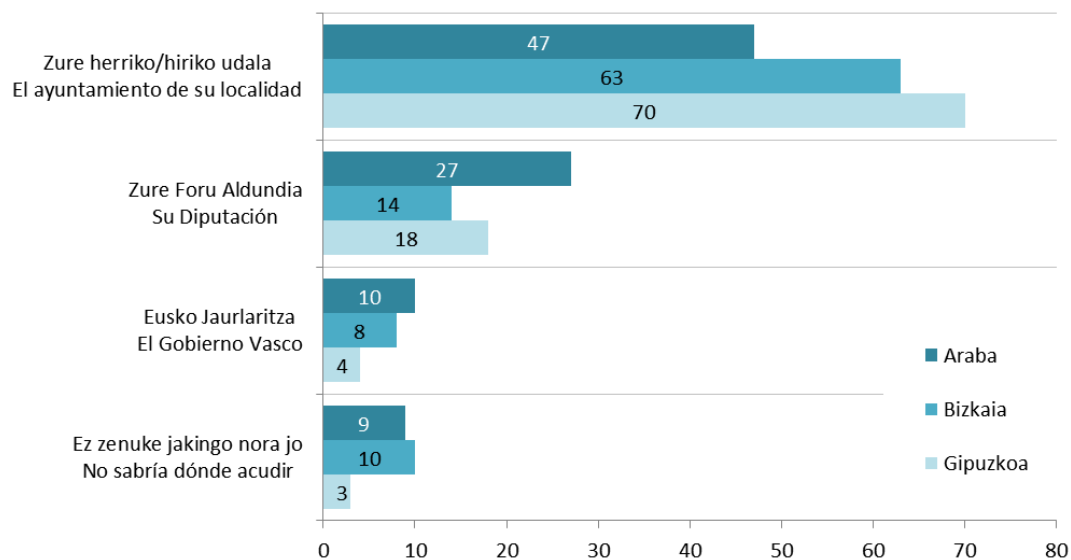
5.7.4 – Zein erakundetara joko luketen lehendabizi / Institución a la que se acudiría en primera instancia

Pertsona nagusi baten zaintza antolatzeko erakundeen laguntza behar izango bazenu, zein erakundetara joko zenuke lehendabizi? / ¿En caso de necesitar ayuda de las instituciones para organizar el cuidado de una persona mayor que necesita ayuda, a qué servicio administrativo acudiría Ud. en primer lugar?

2017: 64.ES / SV64	18-55 urte / años	≥ 56 urte / años
Zure herriko/hiriko udala / El ayuntamiento de su localidad	57	63
Zure Foru Aldundia / Su Diputación	17	17
Eusko Jaurlaritza / El Gobierno Vasco	10	7
Espainiako Gobernua / El Gobierno Español	1	1
Boluntarioen elkarte edo erakunde bat / Asociaciones u organizaciones de voluntarios/as	3	1
Ez zenuke jakingo nora jo / No sabría dónde acudir	11	8
Erantzunik ez / No contesta	2	3
<i>Ehuneko bertikalak / Porcentajes verticales</i>	100	100

 Taldekako emaitzak kontsultatzeko orrialdea / Página para consultar los resultados por colectivos: **205**

≥ 56 urte / ≥ 56 años:




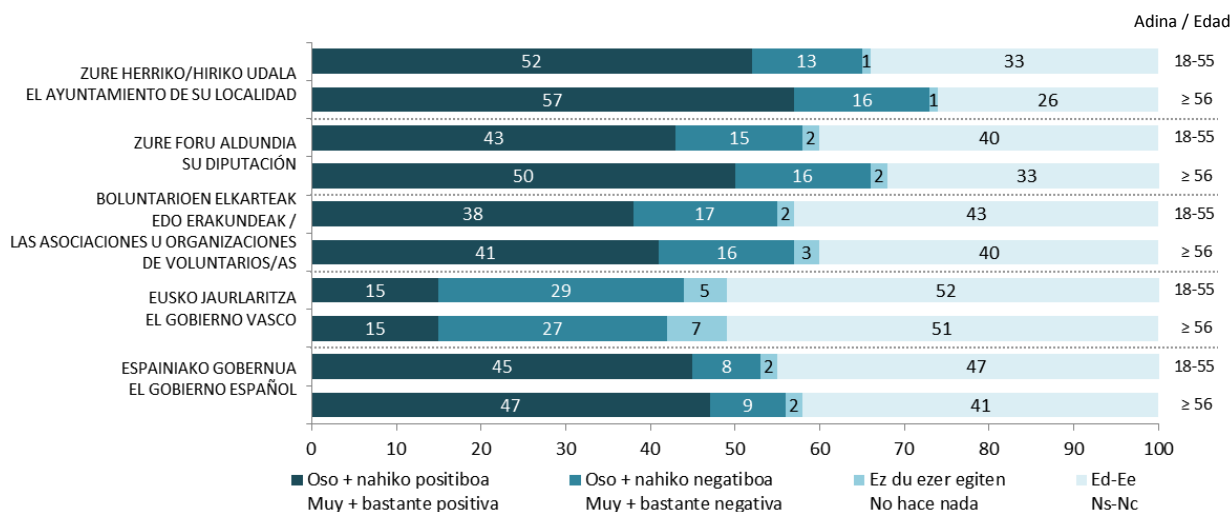
* Grafikoan %5ek edo gehiagok aipatutako erakundeak bakarrik azaltzen dira /
En el gráfico se muestran sólo las instituciones mencionadas por un 5% o más

5.7.5 – Erakunde eta elkarten lanaren balorazioa / Valoración de la labor de las instituciones y organizaciones

*Zein balorazio egiten duzu erakunde hauek egiten duten lanaz pertsona nagusien beharrei erantzuteko garaian? /
¿Cómo valora Ud. la labor que realizan las siguientes instituciones a la hora de hacer frente a las necesidades de la gente mayor?*

2017: 64.ES / SV64		18-55 urte / años	≥ 56 urte / años
ZURE HERRIKO/HIRIKO UDALA / EL AYUNTAMIENTO DE SU LOCALIDAD	Oso positiboa / Muy positiva	12	15
	Nahiko positiboa / Bastante positiva	40	42
	Nahiko negatiboa / Bastante negativa	11	12
	Oso negatiboa / Muy negativa	2	4
	Ez du ezer egiten / No hace nada	1	1
	Ed-Ee / Ns-Nc	33	26
ZURE FORU ALDUNDIA / SU DIPUTACIÓN	Oso positiboa / Muy positiva	8	15
	Nahiko positiboa / Bastante positiva	35	35
	Nahiko negatiboa / Bastante negativa	12	13
	Oso negatiboa / Muy negativa	3	3
	Ez du ezer egiten / No hace nada	2	2
	Ed-Ee / Ns-Nc	40	33
BOLUNTARIOEN ELKARTEAK EDO ERAKUNDEAK / LAS ASOCIACIONES U ORGANIZACIONES DE VOLUNTARIOS/AS	Oso positiboa / Muy positiva	16	16
	Nahiko positiboa / Bastante positiva	29	31
	Nahiko negatiboa / Bastante negativa	6	7
	Oso negatiboa / Muy negativa	2	2
	Ez du ezer egiten / No hace nada	2	2
	Ed-Ee / Ns-Nc	47	41
EUSKO JAURLARITZA / EL GOBIERNO VASCO	Oso positiboa / Muy positiva	8	11
	Nahiko positiboa / Bastante positiva	30	30
	Nahiko negatiboa / Bastante negativa	13	12
	Oso negatiboa / Muy negativa	4	4
	Ez du ezer egiten / No hace nada	2	3
	Ed-Ee / Ns-Nc	43	40
ESPAINIAKO GOBERNUA / EL GOBIERNO ESPAÑOL	Oso positiboa / Muy positiva	3	2
	Nahiko positiboa / Bastante positiva	12	13
	Nahiko negatiboa / Bastante negativa	16	14
	Oso negatiboa / Muy negativa	13	13
	Ez du ezer egiten / No hace nada	5	7
	Ed-Ee / Ns-Nc	52	51
<i>Ehuneko bertikalak / Porcentajes verticales</i>		100	100

 Taldekako emaitzak kontsultatzeko orrialdea / Página para consultar los resultados por colectivos: **206**



6 – ZEHAZTASUN TEKNIKOAK / FICHA TÉCNICA

Ikerketa / Estudio	Landa lana / Trabajo de campo	Lagina / Muestra	
		≥ 56 urte / años	18-55 urte / años
57. Euskal Soziometroa – Euskadi munduan Sociómetro Vasco 57 – Euskadi en el mundo	57.ES SV57	2015eko otsailak 9–14 9–4 de febrero de 2015	677 1.465
58. Euskal Soziometroa – Kultura demokratikoa Sociómetro Vasco 58 – Cultura democrática	58.ES SV58	2015eko apirilak 22–29 22–29 de abril de 2015	684 1.486
59. Euskal Soziometroa – Desberdintasun sozialak eta laguntzak Sociómetro Vasco 59 – Desigualdades sociales y prestaciones	59.ES SV59	2015eko urriak 13–19 13–19 de octubre de 2015	809 1.711
60. Euskal Soziometroa – Euskal iritzi publikoa 20 urtetan Sociómetro Vasco 60 – 20 años de opinión pública vasca	60.ES SV60	2016ko urtarrilak 25–otsailak 2 25 de enero–2 de febrero de 2016	744 1.566
61. Euskal Soziometroa – Euskal gizartea etorkizunaren aurrean Sociómetro Vasco 61 – La sociedad vasca ante el futuro	61.ES SV61	2016ko maiatzak 23–ekainak 2 23 de mayo–2 de junio de 2016	739 1.571
62. Euskal Soziometroa – Familia Sociómetro Vasco 62 – Familia	62.ES SV62	2016ko irailak 1–8 1–8 de septiembre de 2016	819 1.757
63. Euskal Soziometroa – Eusko Jaurlaritza berria Sociómetro Vasco 63 – Nuevo Gobierno Vasco	63.ES SV63	2017ko otsailak 7–12 7–12 de febrero de 2017	721 1.547
64. Euskal Soziometroa – Pertsona nagusiak Sociómetro Vasco 64 – Personas mayores	64.ES SV64	2017ko maiatzak 16–22 16–22 de mayo de 2017	729 1.539
65. Euskal Soziometroa – Zientziaren eta teknologiaren gizarte pertzepzioa Sociómetro Vasco 65 – Percepción social de la ciencia y la tecnología	65.ES SV65	2017ko urriak 24–30 24–30 de octubre de 2017	733 1.562
66. Euskal Soziometroa – Kultura Sociómetro Vasco 66 – Cultura	66.ES SV66	2018ko otsailak 26–martxoak 6 26 de febrero–6 de marzo de 2017	636 1.337
67. Euskal Soziometroa – Hedabideak Sociómetro Vasco 67 – Medios de comunicación	67.ES SV67	2018ko maiatzak 8–15 8–15 de mayo de 2018	739 1.574
68. Euskal Soziometroa – Kultura demokratikoa Sociómetro Vasco 68 – Cultura democrática	68.ES SV68	2018ko irailak 25–urriak 6 25 de septiembre–6 de octubre de 2017	1009 2.140
69. Euskal Soziometroa – Unibertsitatea Sociómetro Vasco 69 – La Universidad	69.ES SV69	2019ko urtarrilak 29–otsailak 9 29 de enero–9 de febrero de 2017	797 1.695
70. Euskal Soziometroa – Osasungintza Sociómetro Vasco 70 – Sanidad	70.ES SV70	2019ko apirilak 29–maiatzak 10 29 de abril–10 de mayo de 2017	672 1.470
71. Euskal Soziometroa – Euskadiko Administrazio Publikoa Sociómetro Vasco 71 – Administración Pública Vasca	71.ES SV71	2019ko urriak 1–9 1–9 de octubre de 2019	706 1.464

2015etik 2019ra bitartean Euskal Soziometroaren bildumarako egindako ikerlanetan jasotako **datuen bilketa** egin da, goiko taulan adierazi bezala.

Guztira **35.098 elkarrizketa** egin ziren **etxez etxe**, horietatik 56 urte edo gehiagoko helduei 11.214 dagozkie eta 55 urte baino gutxiagoko pertsoneri 23.884. Adierazle batzuetarako hamabost neurketa ditugu eta, beste hainbatetarako, une bakar bateko datuak izan ditzakegu. Hortaz, eta nahasketak saiheste aldera, eranskineko (Emaitzak Kolektiboka) taula bakoitzean adierazten da zenbat pertsonarekin lan egin den.

Ikerketa guztietan, **landa lana** galdesorta egituratu eta itxi bidezko banakako elkarrizketetan oinarritu zen; elkarrizketak etxez etxe egin zitzaizkion Euskal Autonomia Erkidegoko lurralde historiko bakoitzeko lagin adierazgarri bati. Landa lana Ikertalde enpresak (Lurra eraikina, Txingurri pasealekua, 28-30, 2, Donostia 20017) egin zuen 2015, 2016, 2017 eta 2019 urteetan eta Análisis e Investigación enpresak (Boulevard eraikina, Gamarrako Atea, 1A-9., Vitoria-Gasteiz) 2018an.

Inkestaturen aukeraketa etapa anitzeko **prozedura** estratifikatu bidez egin zen, ausazko bideak¹ jarraituz eta norbanakoak sexuaren, adinaren eta lanbide nagusiaren kuoten bidez hautatuz, eta gero, biztanleriaren tamainaren eta landa-lanaren hurbilen izandako hauteskundeetako boto oroimenaren arabera haztatu ziren, hiru lurraldeetako bakoitzean.

Lagin errorea, 56 urte eta gehiagoko 11.214 pertsonen datuena, eta lagina hertsiki ausazkoa izatearen kasu teorikoan esleigarria $\pm \%0,9$ koa da, $\% 95,5$ eko konfiantza mailarekin eta $p=q=0,5$. Kontuan hartu behar da galdera guztiak ez direla neurketa guztietan egin eta, beraz, horiei dagokien lagin errorea desberdina izango dela.

Emaizten azterketa eta **txostenaren idazketa**, ikerketaren diseinua bezala, Eusko Jaurlaritzaren Lehendakartzako Prospekzio Soziologikoaren eskumenekoak dira erabat.

Se ha realizado una **recopilación de datos** recogidos entre el año 2015 y el 2019 en la serie de Sociómetros Vascos, tal como recogemos en la anterior tabla.

En conjunto se realizaron **35.098 entrevistas domiciliarias**, de ellas 11.214 corresponden a personas de 56 o más años y 23.884 a personas menores de 56 años. Para algunos de los indicadores disponemos de quince mediciones, mientras que para otros puede que existan datos de un único momento temporal. Por ello y para evitar confusiones, en cada tabla del anexo (Resultados por colectivos) se señala el número de encuestados(as) con los(as) que se trabaja.

En todos los estudios, el **trabajo de campo** se basó en la aplicación de entrevista individual mediante cuestionario estructurado y cerrado, realizado a domicilio a una muestra representativa de cada uno de los Territorios Históricos de la Comunidad Autónoma del País Vasco. El trabajo de campo fue realizado por la empresa Ikertalde (Edificio Lurra, Paseo Txingurri, 28-30, 2, Donostia 20017) en los años 2015, 2016, 2017 y 2019. El año 2018 lo realizó la empresa Análisis e Investigación (Edificio Boulevard, Portal de Gamarra, 1A-9ª, Vitoria-Gasteiz).

El **procedimiento de selección** de las y los encuestados fue polietápico y estratificado, siguiendo rutas aleatorias¹ y con selección de individuos por cuotas de sexo, edad y ocupación principal, siendo posteriormente ponderados los resultados en base al tamaño de la población y al recuerdo de voto en las Elecciones más cercanas a las fechas de campo de cada estudio, en cada uno de los territorios.

El **error muestral** correspondiente a los datos de 11.214 personas de 56 años o más, y atribuible en el caso teórico de que la muestra hubiera sido estrictamente aleatoria, se cifra en un $\pm 0,9 \%$ para el conjunto de la CAPV, con un nivel de confianza de $95,5 \%$ y $p=q=0,5$. Hay que tener en cuenta que todas las preguntas no se han realizado en todos los estudios, por lo cual el error muestral variará en cada una de ellas.

El **análisis de los resultados** y la **redacción del informe** son, al igual que el diseño de la investigación, responsabilidad exclusiva del Gabinete de Prospección Sociológica de la Presidencia del Gobierno Vasco.

¹ Hasierako toki fisiko zehatza ausaz lortu zen hauteskunde sekzio bakoitzean (azterketako gutxieneko unitate geografikoa) jasotako kale zatien artean, eta EUSTATEk egindako kale izendegiaren arabera.

¹ El lugar físico concreto de inicio se obtuvo aleatoriamente del conjunto de "tramos" de calles incluidos en cada sección electoral (unidad geográfica mínima de análisis), según el callejero elaborado por el EUSTAT.

7 – ELKARRIZKETATUTAKO BIZTANLERIAREN EZAUGARRIAK / CARACTERÍSTICAS DE LA POBLACIÓN ENTREVISTADA

		≥ 56 urte / años
SEXUA / SEXO	Gizona / Hombre	45
	Emakumea / Mujer	55
<i>Ehuneko bertikalak / Porcentajes verticales</i>		<i>100</i>

		≥ 56 urte / años
ADIN TALDEAK / GRUPOS DE EDAD	56-65 urte / 56-65 años	40
	66-75 urte / 66-75 años	35
	≥ 76 urte / ≥ 76 años	25
<i>Ehuneko bertikalak / Porcentajes verticales</i>		<i>100</i>

		≥ 56 urte / años
ZEIN IKASKETA AMAITU DITUZU? / ¿QUÉ ESTUDIOS HA FINALIZADO?	Batere ez, lehen mailakoak baino baxuagoak / Ninguno, menos que primarios	17
	Lehen mailakoak, Oinarrizko batxilergoa, OHO, DBH / Primarios, Bachiller elemental, EGB, ESO	42
	Lanbide Heziketa (LH) / Profesionales (FP)	14
	Bigarren mailakoak: Goi-mailako Batxilergoa, IEE, BBB, UBI / Secundarios: Bachiller superior, REM, BUP, COU	10
	Erdi goi-mailakoak (Diplomaturak) / Medios superiores (Diplomaturas)	6
	Goi-mailakoak (Lizentziaturak, Ingenieritzak, Doktoretzak,...) / Superiores (Licenciaturas, Ingenierías, Doctorados)	10
Ed-Ee / Ns-Nc		1
<i>Ehuneko bertikalak / Porcentajes verticales</i>		<i>100</i>

		≥ 56 urte / años
ZEIN KLASE SOZIALETAN KOKATZEN DUZU ZURE BURUA? / ¿EN QUÉ CLASE SOCIAL SE SITUARÍA UD.?	Erdi mailatik behera edo langileenean / Media-baja u obrera	37
	Erdi mailan / Media-media	58
	Erdi mailatik gora edo aberatsen mailan / Media-alta o acomodada	5
<i>Ehuneko bertikalak / Porcentajes verticales</i>		<i>100</i>

		≥ 56 urte / años
ZEIN PROBINTZIATAN JAIO ZINEN? / ¿EN QUÉ PROVINCIA NACÍO UD.?	Arabán / Araba	7
	Bizkaian / Bizkaia	31
	Gipuzkoan / Gipuzkoa	21
	Nafarroan / Navarra	2
	Estatuko beste lurralde batean / Resto del Estado	35
	Atzerrian / Extranjero	3
<i>Ehuneko bertikalak / Porcentajes verticales</i>		<i>100</i>

Datuak hiru lurraldeetako biztanleria zentsuaren arabera haztatu dira / Datos ponderados por la población de cada uno de los territorios

8 – ERANSKINA: EMAITZAK KOLEKTIBOKA / ANEXO: RESULTADOS POR COLECTIVOS

Eranskinean azaltzen diren gurutzeetako aldagaiak ondoko taldeetatik sortu dira:

- **Lurraldea:** Araba, Bizkaia eta Gipuzkoa.
- **Sexua:** Gizona eta Emakumea.
- **Adin taldeak:** 56-65, 66-75 eta ≥76 urte.
- **Jaioterria:** EAE+Nafarroa, Estatu eta Atzerria.
- **Klase soziala:** Baxua, Erdikoa eta Altua. (Inkestatuak berak bere burua kokatu duen maila).
- **Ikasketa-maila:**
 - ≤ 1. mailakoak (Batere ez, lehen mailakoak baino baxuagoak, Lehen mailakoak, Oinarritzako batxilergoa, OHO, DBH).
 - 2. mailakoak edo LH (Lanbide Heziketa edo FP II, Goi-mailako Batxilergoa, IEE, BBB, UBI, Goi mailako Lanbide Heziketa).
 - Goi-mailakoak (Diplomaturak, Lizentziaturak, Graduak, Doktoretzak, Graduondokoak).
- **Ezker-eskuin eskala:** 0-3, 4-6 eta 7-10. (Inkestatuak berak bere burua kokatu duen maila, Otik 10erako eskalan, 0a ezker muturra eta 10a eskuin muturra izanik).

Gainera, **3. atalean** (Desberdintasun sozialak, pobrezia eta laguntzak):

- **Aberastasun maila:** 0-3, 4-6 eta 7-10. (Inkestatuak berak bere burua kokatu duen maila, Otik 10erako eskalan, 0a izanik maila baxuena edo pobrea eta 10a maila altuena edo aberatsa)

4. atalean (Gurasotasuna):

- **Seme-alabak:** Adin txikiko seme-alabak (semealabetatik gutxienez bat adin-txikikoa), Adin nagusiko seme-alabak (seme-alaba guztiak adin nagusikoak) eta Seme-alabarik ez.

5. atalean (Pertsona nagusiak):

- **Zaintzak behar dituen senitartekoa:** Ez, Berak zaintzen d(it)u (bakarrik edo beste pertsona batzuekin batera) eta Ez d(it)u berak zaintzen.

Alderaketarako, 18-55 urte artekoak ere agertzen dira.

Las variables de cruce que se presentan en este anexo se construyen a partir de los siguientes colectivos:

- **Territorio:** Araba, Bizkaia y Gipuzkoa.
- **Sexo:** Hombre y Mujer.
- **Grupos de edad:** 18-21, 22-25 y 26-29 años.
- **Lugar de nacimiento:** CAV+Navarra, Estado y Extranjero.
- **Clase social:** Baja, Media y Alta. (Nivel en el que la persona encuestada se ubica a sí misma).
- **Estudios finalizados:**
 - ≤ Primarios (Ninguno, menos que primarios; Primarios, Bachiller elemental, EGB, ESO),
 - Secundarios o FP (Formación Profesional de Grado Medio o FP II, Bachillerato superior, REM, BUP, COU, Formación Profesional de Grado Superior)
 - Superiores (Diplomaturas, Licenciaturas, Grados, Doctorados, Postgrados)
- **Escala izquierda-derecha:** 0-3, 4-6 y 7-10. (Nivel en el que la persona encuestada se ubica a sí misma, en una escala de 0 a 10, en la que 0 indica la extrema izquierda y 10 la extrema derecha).

Además, para el **capítulo 3** (Desigualdades sociales, pobreza y prestaciones):

- **Nivel de riqueza:** 0-3, 4-6 y 7-10. (Nivel en el que la persona encuestada se ubica a sí misma, en una escala de 0 a 10, en la que 0 indica el nivel más bajo o pobre y 10 el nivel más alto o rico).

Para el **capítulo 4** (Parentalidad):

- **Hijos/as:** Hijos/as menores (al menos uno de los hijos/as es menor de edad), Hijos/as mayores (todos los hijos/as son mayores de edad) y Sin hijos/as.

Para el **capítulo 5** (Personas mayores):

- **Familiares que necesitan cuidados:** No, Cuida personalmente (solo/a o con otros/as) y No cuida.

A efectos comparativos se incluye también el grupo de personas de 18-55 años.

1 – EGOERAREN BALORAZIOA / VALORACIÓN DE LA SITUACIÓN

1.1 – Egoera pertsonala / Situación personal

1.1.1 – Norberaren arazo nagusiak / Principales problemas personales

Zure eguneroko bizitzan zentratuz, zein hiru arazo edo kezka nagusi dituzu? / Centrándonos en su vida diaria, ¿qué tres problemas o preocupaciones principales tiene Ud.?

2015: 57.ES / SV57 – 58.ES / SV58 2016: 60.ES / SV60 – 62.ES / SV62 2017: 63.ES / SV63 – 64.ES / SV64 – 65.ES / SV65 2018: 66.ES / SV63 – 67.ES / SV67 – 68.ES / SV68 2019: 69.ES / SV69 – 70.ES / SV70 – 71.ES / SV71	GUZTIRA / TOTAL	≥ 56 urte / ≥ 56 años											18-55 urte / años
		LURRALDEA / TERRITORIO			SEXUA / SEXO		ADIN TALDEAK / GRUPOS DE EDAD			JAIOTERRIA / LUGAR DE NACIMIENTO			
		Araba	Bizkaia	Gipuzkoa	Gizona / Hombre	Emakumea / Mujer	56-65	66-75	≥ 76	EAE+Nafarroa / CAV+ Navarra	Estatua / Estado	Atzerria / Extranjero	
Lan merkatuari lotutako arazoak / Problemas ligados al mercado de trabajo	30	30	31	28	29	31	40	26	19	30	28	38	54
Osasungintza, Osakidetza, Gizarte Segurantzaz, osasuna / Sanidad, Osakidetza, Seguridad Social, salud	24	27	25	20	21	26	19	24	30	23	25	19	10
Pentsioak / Pensiones	19	21	20	16	18	19	14	20	23	18	20	9	3
Arazo ekonomikoak / Problemas económicos	13	14	13	12	12	13	16	12	9	13	12	18	17
Familia	7	6	9	5	7	8	7	8	7	7	7	10	6
Zerbitzu publikoen funtzionamendua eta hedadura, laguntzak / Funcionamiento y cobertura de los servicios públicos, ayudas	4	7	4	3	3	5	4	4	4	4	4	7	5
Egoera politikoa, politikariak eta gatazka politikoa / Situación política, políticos/as y conflicto político	4	5	3	3	5	2	4	3	2	4	3	2	4
Etxebizitza eta etxe-gabetzeak / Vivienda y desahucios	3	2	3	4	3	3	4	3	2	3	3	7	10
Azpiegiturak eta garraioak / Infraestructuras y transportes	2	3	2	1	2	2	2	2	1	2	2	2	2
Ustelkeria eta iruzurra / Corrupción y fraude	2	3	2	1	2	2	2	2	1	2	2	1	2
Delinkuentzia eta segurtasun falta / Delincuencia e inseguridad ciudadana	2	2	3	1	2	2	2	2	2	2	2	2	2
Hezkuntza / Educación	1	2	1	1	1	2	2	1	1	2	1	2	9
Arazo eta desberdintasun sozialak / Problemas y desigualdades sociales	1	1	2	1	2	1	2	1	1	2	1	1	2
Immigrazioa eta horrekin lotutako arazoak, arrazakeria / Inmigración y problemas relacionados con ella, racismo	1	2	1	1	1	1	2	1	1	1	1	3	2
Gizon eta emakumeen arteko desberdintasuna / Desigualdad entre mujeres y hombres	1	1	0	1	0	1	1	1	0	1	1	1	1
Ingurumena / Medio ambiente	1	2	1	1	1	1	1	1	0	1	1	0	1
Gazteen arazoak / Problemas de la juventud	1	1	1	0	1	1	1	1	1	1	1	0	1
Murrizketak / Recortes	1	1	1	0	1	1	1	1	1	1	1	0	1
Balioen krisia, norberekeria, intolerantzia, errespetu falta, kontsumismo.../ Crisis de valores, egoísmo, intolerancia, falta de respeto, consumismo,...	1	1	0	1	1	0	1	0	1	1	0	1	1
Indarkeria, terrorismo, presoak eta bake prozesua / Violencia, terrorismo, presos/as, proceso de paz	1	1	1	0	1	1	1	1	0	1	0	1	1
Familia eta lana bateratzea / Conciliación de la vida familiar y laboral	0	0	0	0	0	0	0	0	0	0	0	0	2
Hizkuntza egoerarekin lotutako arazoak / Problemas relacionados con la situación lingüística	0	0	0	0	0	0	0	0	0	0	0	1	1
Juztizia / Justicia	0	0	0	0	0	0	0	0	0	0	0	1	0
Beste arazo batzuk / Otros problemas	5	5	5	4	5	4	4	5	6	5	5	3	4
Bat ere ez / Ninguno	2	1	1	2	2	1	1	2	2	2	2	2	1
Ed-Ee / Ns-Nc	23	21	21	29	26	21	21	25	25	24	24	16	17
<i>n (absolutu haztatu gabeak) / n (absolutos sin ponderar)</i>	<i>(9666)</i>	<i>(2201)</i>	<i>(4448)</i>	<i>(3017)</i>	<i>(4332)</i>	<i>(5334)</i>	<i>(3854)</i>	<i>(3415)</i>	<i>(2397)</i>	<i>(5934)</i>	<i>(3412)</i>	<i>(289)</i>	<i>(20602)</i>

Inkestatuak espontaneoki emandako erantzunak ondoren kodifikatu dira / Se ha realizado una codificación posterior de las respuestas dadas espontáneamente por las personas encuestadas

Ehunekoen batura ez da 100 hiru arazo aipatu ahal zirelako / Los porcentajes no suman 100 porque se podían dar tres respuestas

Zure eguneroko bizitzan zentratuz, zein hiru arazo edo kezka nagusi dituzu? / Centrándonos en su vida diaria, ¿qué tres problemas o preocupaciones principales tiene Ud.?

	GUZTIRA / TOTAL	≥ 56 urte / ≥ 56 años									18-55 urte / años
		KLASE SOZIALA / CLASE SOCIAL			IKASKETAK / ESTUDIOS			EZKER-ESKUIN ESKALA / ESCALA IZQUIERDA-DERECHA			
		Baxua / Baja	Erdikoa / Media	Altua / Alta	≤ 1. mailakoak / ≤ primarios	2. mailakoak edo LH / Secundarios o FP	Goi-mailakoak / Superiores	0-3	4-6	7-10	
Lan merkatuari lotutako arazoak / Problemas ligados al mercado de trabajo	30	31	30	26	27	33	34	34	29	22	54
Osasungintza, Osakidetza, Gizarte Segurantzza, osasuna / Sanidad, Osakidetza, Seguridad Social, salud	24	24	24	25	25	21	23	21	24	30	10
Pentsioak / Pensiones	19	23	16	14	21	17	14	18	19	18	3
Arazo ekonomikoak / Problemas económicos	13	17	11	9	12	13	14	14	13	9	17
Familia	7	7	8	8	7	8	8	7	8	7	6
Zerbitzu publikoen funtzionamendua eta hedadura, laguntzak / Funcionamiento y cobertura de los servicios públicos, ayudas	4	5	3	3	4	4	4	4	4	4	5
Egoera politikoa, politikariak eta gatazka politikoa / Situación política, políticos/as y conflicto político	4	3	4	4	2	5	7	5	3	4	4
Etxebizitza eta etxe-gabetzeak / Vivienda y desahucios	3	4	3	2	3	4	3	5	3	2	10
Azpiegiturak eta garraioak / Infraestructuras y transportes	2	2	2	2	2	2	2	2	2	1	2
Ustelkeria eta iruzurra / Corrupción y fraude	2	2	2	1	2	2	2	2	2	1	2
Delinkuentzia eta segurtasun falta / Delincuencia e inseguridad ciudadana	2	2	2	2	2	2	2	2	2	3	2
Hezkuntza / Educación	1	1	2	1	1	2	3	2	1	2	9
Arazo eta desberdintasun sozialak / Problemas y desigualdades sociales	1	2	1	1	1	2	2	2	1	2	2
Immigrazioa eta horrekin lotutako arazoak, arrazakeria / Inmigración y problemas relacionados con ella, racismo	1	1	1	0	1	2	1	2	1	2	2
Gizon eta emakumeen arteko desberdintasuna / Desigualdad entre mujeres y hombres	1	1	1	0	1	1	1	1	1	1	1
Ingurumena / Medio ambiente	1	1	1	1	1	1	2	1	1	1	1
Gazteen arazoak / Problemas de la juventud	1	1	1	2	1	1	1	1	1	1	1
Murrizketak / Recortes	1	1	1	0	1	1	1	1	1	0	1
Balioen krisia, norberekeria, intolerantzia, errespetu falta, kontsumismo.../ Crisis de valores, egoísmo, intolerancia, falta de respeto, consumismo,...	1	1	1	1	0	1	1	1	1	1	1
Indarkeria, terrorismoa, presoak eta bake prozesua / Violencia, terrorismo, presos/as, proceso de paz	1	0	1	1	0	0	1	1	0	0	1
Familia eta lana bateratzea / Conciliación de la vida familiar y laboral	0	0	0	0	0	0	0	0	0	0	2
Hizkuntza egoerarekin lotutako arazoak / Problemas relacionados con la situación lingüística	0	0	0	0	0	0	0	0	0	0	1
Juztizia / Justicia	0	0	0	0	0	0	0	0	0	0	0
Beste arazo batzuk / Otros problemas	5	4	5	4	4	5	6	5	5	6	4
Bat ere ez / Ninguno	2	1	2	1	2	2	2	2	1	2	1
Ed-Ee / Ns-Nc	23	20	25	30	24	22	23	21	25	24	17
<i>n (absolutu haztatu gabeak) / n (absolutos sin ponderar)</i>	<i>(9666)</i>	<i>(3373)</i>	<i>(5580)</i>	<i>(481)</i>	<i>(5776)</i>	<i>(2332)</i>	<i>(1558)</i>	<i>(2628)</i>	<i>(5178)</i>	<i>(612)</i>	<i>(20602)</i>

Inkestaturek espontaneoki emandako erantzunak ondoren kodifikatu dira / Se ha realizado una codificación posterior de las respuestas dadas espontáneamente por las personas encuestadas

Ehunekoen batura ez da 100 hiru arazo aipatu ahal zirelako / Los porcentajes no suman 100 porque se podían dar tres respuestas

1.1.2 – Egoera ekonomiko pertsonalaren balorazioa / Valoración de la situación económica personal

Orokorrean, nolakoa da zure egoera ekonomiko pertsonala: oso ona, ona, txarra edo oso txarra? / En general, ¿cómo calificaría su propia situación económica personal?

2017: 63.ES / SV63 2019: 70.ES / SV70	GUZTIRA / TOTAL	≥ 56 urte / ≥ 56 años											18-55 urte / años
		LURRALDEA / TERRITORIO			SEXUA / SEXO		ADIN TALDEAK / GRUPOS DE EDAD			JAIOTERRIA / LUGAR DE NACIMIENTO			
		Araba	Bizkaia	Gipuzkoa	Gizona / Hombre	Emakumea / Mujer	56-65	66-75	≥ 76	EAE+Nafarroa / CAV+ Navarra	Estatua / Estado	Atzerria / Extranjero	
Oso ona / Muy buena	2	3	2	1	3	1	1	2	2	2	1	0	3
Ona / Buena	69	69	68	71	73	66	70	72	64	72	67	47	62
Txarra / Mala	24	23	25	23	21	26	24	21	28	20	27	39	28
Oso txarra / Muy mala	2	3	2	2	1	3	3	2	1	2	2	12	5
Ed-Ee / Ns-Nc	3	2	4	3	3	4	3	3	4	4	3	2	2
<i>Ehuneko bertikalak / Porcentajes verticales</i>	100	100	100	100	100	100	100	100	100	100	100	100	100
<i>n (absolutu haztatu gabeak) / n (absolutos sin ponderar)</i>	(1393)	(319)	(660)	(414)	(630)	(763)	(522)	(530)	(341)	(839)	(507)	(44)	(3017)

2017: 63.ES / SV63 2019: 70.ES / SV70	GUZTIRA / TOTAL	≥ 56 urte / ≥ 56 años									18-55 urte / años
		KLASE SOZIALA / CLASE SOCIAL			IKASKETAK / ESTUDIOS			EZKER-ESKUIN ESKALA / ESCALA IZQUIERDA-DERECHA			
		Baxua / Baja	Erdikoa / Media	Altua / Alta	≤ 1. mailakoak / ≤ primarios	2. mailakoak edo LH / Secundarios o FP	Goi-mailakoak / Superiores	0-3	4-6	7-10	
Oso ona / Muy buena	2	1	2	7	1	2	4	2	2	1	3
Ona / Buena	69	50	82	84	64	72	82	69	73	58	62
Txarra / Mala	24	41	13	3	29	21	11	22	21	39	28
Oso txarra / Muy mala	2	4	1	4	2	2	2	4	2	1	5
Ed-Ee / Ns-Nc	3	4	3	1	4	2	1	3	2	1	2
<i>Ehuneko bertikalak / Porcentajes verticales</i>	100	100	100	100	100	100	100	100	100	100	100
<i>n (absolutu haztatu gabeak) / n (absolutos sin ponderar)</i>	(1393)	(536)	(765)	(69)	(838)	(326)	(229)	(385)	(740)	(94)	(3017)

1.1.3 – Hilabete amaierara iristeko arazoak / Problemas para llegar a fin de mes

Zuk baduzu diru arazorik hilabete bukaerara heltzeko? / ¿Tiene ud problemas para llegar a fin de mes?

2017 : 65.ES / SV65	GUZTIRA / TOTAL	≥ 56 urte / ≥ 56 años											18-55 urte / años
		LURRALDEA / TERRITORIO			SEXUA / SEXO		ADIN TALDEAK / GRUPOS DE EDAD			JAIOTERRIA / LUGAR DE NACIMIENTO			
		Araba	Bizkaia	Gipuzkoa	Gizona / Hombre	Emakumea / Mujer	56-65	66-75	≥ 76	EAE+Nafarroa / CAV+ Navarra	Estatua / Estado	Atzerria / Extranjero	
Bai / Sí	23	24	22	24	24	22	27	19	23	23	22	32	32
Ez / No	74	74	75	74	75	74	71	79	74	74	76	59	66
Ed-Ee / Ns-Nc	3	2	3	2	2	3	3	3	2	3	2	8	2
<i>Ehuneko bertikalak / Porcentajes verticales</i>	100	100	100	100	100	100	100	100	100	100	100	100	100
<i>n (absolutu haztatu gabeak) / n (absolutos sin ponderar)</i>	(733)	(159)	(350)	(224)	(327)	(406)	(300)	(246)	(187)	(444)	(257)	(29)	(1562)

2017 : 65.ES / SV65	GUZTIRA / TOTAL	≥ 56 urte / ≥ 56 años										18-55 urte / años
		KLASE SOZIALA / CLASE SOCIAL			IKASKETAK / ESTUDIOS			EZKER-ESKUIN ESKALA / ESCALA IZQUIERDA-DERECHA				
		Baxua / Baja	Erdikoa / Media	Altua / Alta	≤ 1. mailakoak / ≤ primarios	2. mailakoak edo LH / Secundarios o FP	Goi-mailakoak / Superiores	0-3	4-6	7-10		
Bai / Sí	23	36	15	21	27	16	17	22	23	16	32	
Ez / No	74	60	84	76	70	80	82	76	76	84	66	
Ed-Ee / Ns-Nc	3	4	1	2	3	3	1	2	1	0	2	
<i>Ehuneko bertikalak / Porcentajes verticales</i>	100	100	100	100	100	100	100	100	100	100	100	
<i>n (absolutu haztatu gabeak) / n (absolutos sin ponderar)</i>	(733)	(252)	(423)	(35)	(425)	(158)	(150)	(183)	(421)	(37)	(1562)	

1.1.4 – Norberaren osasun egoeraren pertzepzioa / Percepción de la situación de la salud personal

Zure ustez, oro har nolakoa da zure osasuna? / ¿Considera Ud. que su salud en general es...?

2018 : 67.ES / SV67 2019: 70.ES / SV70	GUZTIRA / TOTAL	≥ 56 urte / ≥ 56 años											18-55 urte / años
		LURRALDEA / TERRITORIO			SEXUA / SEXO		ADIN TALDEAK / GRUPOS DE EDAD			JAIOTERRIA / LUGAR DE NACIMIENTO			
		Araba	Bizkaia	Gipuzkoa	Gizona / Hombre	Emakumea / Mujer	56-65	66-75	≥ 76	EAE+Nafarroa / CAV+ Navarra	Estatua / Estado	Atzerria / Extranjero	
Oso ona / Muy buena	10	12	8	13	10	11	12	11	8	10	10	17	32
Ona / Buena	49	47	49	48	49	48	56	47	41	52	45	39	54
Hala-holakoa / Regular	33	32	35	31	36	31	27	35	40	30	38	34	11
Txarra / Mala	6	6	6	5	3	8	4	6	8	6	5	5	2
Oso txarra / Muy mala	1	2	1	1	0	1	0	1	2	1	1	2	0
Ed-Ee / Ns-Nc	1	1	1	1	1	1	1	1	1	1	1	3	1
<i>Ehuneko bertikalak / Porcentajes verticales</i>	100	100	100	100	100	100	100	100	100	100	100	100	100
<i>n (absolutu haztatu gabeak) / n (absolutos sin ponderar)</i>	(1411)	(331)	(669)	(411)	(638)	(773)	(556)	(513)	(342)	(859)	(500)	(44)	(3044)

2018 : 67.ES / SV67 2019: 70.ES / SV70	GUZTIRA / TOTAL	≥ 56 urte / ≥ 56 años									18-55 urte / años
		KLASE SOZIALA / CLASE SOCIAL			IKASKETAK / ESTUDIOS			EZKER-ESKUIN ESKALA / ESCALA IZQUIERDA-DERECHA			
		Baxua / Baja	Erdikoa / Media	Altua / Alta	≤ 1. mailakoak / ≤ primarios	2. mailakoak edo LH / Secundarios o FP	Goi-mailakoak / Superiores	0-3	4-6	7-10	
Oso ona / Muy buena	10	6	13	15	9	9	15	8	9	19	32
Ona / Buena	49	41	52	59	42	57	59	56	48	45	54
Hala-holakoa / Regular	33	42	28	24	39	29	21	30	34	34	11
Txarra / Mala	6	7	5	2	7	4	4	5	6	1	2
Oso txarra / Muy mala	1	2	0	0	1	0	1	1	1	0	0
Ed-Ee / Ns-Nc	1	1	1	0	1	1	0	0	1	0	1
<i>Ehuneko bertikalak / Porcentajes verticales</i>	100	100	100	100	100	100	100	100	100	100	100
<i>n (absolutu haztatu gabeak) / n (absolutos sin ponderar)</i>	(1411)	(504)	(806)	(68)	(808)	(371)	(232)	(420)	(702)	(91)	(3044)

1.2 – Euskadiko eta Espainiako egoera / Situación de Euskadi y de España

1.2.1 – Euskadiko arazo nagusiak / Principales problemas de Euskadi

Zure ustez zeintzuk dira Euskadiko hiru arazo nagusiak? / En su opinión ¿cuáles son los tres problemas más importantes de Euskadi?

	GUZTIRA / TOTAL	≥ 56 urte / ≥ 56 años											18-55 urte / años
		LURRALDEA / TERRITORIO			SEXUA / SEXO		ADIN TALDEAK / GRUPOS DE EDAD			JAIOTERRIA / LUGAR DE NACIMIENTO			
		Araba	Bizkaia	Gipuzkoa	Gizona / Hombre	Emakumea / Mujer	56-65	66-75	≥ 76	EAE+Nafarroa / CAV+ Navarra	Estatua / Estado	Atzerria / Extranjero	
2015: 57.ES / SV57 – 58.ES / SV58 – 59.ES / SV59 2016: 60.ES / SV60 – 61.ES / SV61 – 62.ES / SV62 2017: 63.ES / SV63 – 64.ES / SV64 – 65.ES / SV65 2018: 66.ES / SV66 – 67.ES / SV67 – 68.ES / SV68 2019: 69.ES / SV69 – 70.ES / SV70 – 71.ES / SV71													
Lan merkatuari lotutako arazoak / Problemas ligados al mercado de trabajo	75	72	77	72	76	73	81	74	67	75	74	66	73
Arazo ekonomikoak / Problemas económicos	13	19	13	11	14	13	14	13	12	14	12	14	15
Pentsioak / Pensiones	13	13	14	12	12	14	8	15	19	13	14	8	3
Egoera politikoa, politikariak eta gatazka politikoa / Situación política, políticos/as y conflicto político	13	14	12	13	17	9	14	13	10	15	10	6	12
Etxebizitza eta etxe-gabetzeak / Vivienda y desahucios	8	4	7	11	8	8	10	7	6	8	7	11	12
Osasungintza, Osakidetza, Gizarte Segurantzza, osasuna / Sanidad, Osakidetza, Seguridad Social, salud	8	10	8	5	6	9	8	8	7	7	9	5	6
Zerbitzu publikoen funtzionamendua eta hedadura, laguntzak / Funcionamiento y cobertura de los servicios públicos, ayudas	6	7	6	6	5	7	8	6	5	6	6	10	9
Immigrazioa eta horrekin lotutako arazoak, arrazakeria / Inmigración y problemas relacionados con ella, racismo	6	9	6	6	6	6	7	7	4	6	6	3	7
Ustelkeria eta iruzurra / Corrupción y fraude	5	7	5	4	6	4	5	5	4	6	4	3	5
Arazo eta desberdintasun sozialak / Problemas y desigualdades sociales	5	4	5	4	4	5	5	4	4	5	4	3	5
Delinkuentzia eta segurtasun falta / Delincuencia e inseguridad ciudadana	5	3	6	3	4	5	5	5	4	4	5	3	4
Hezkuntza / Educación	4	4	4	4	3	4	4	4	3	4	3	3	8
Gizon eta emakumeen arteko desberdintasuna / Desigualdad entre mujeres y hombres	2	3	2	2	2	2	2	2	1	2	2	3	2
Gazteen arazoak / Problemas de la juventud	2	1	3	2	2	2	2	2	3	2	2	1	1
Indarkeria, terrorismoa, presoak eta bake prozesua / Violencia, terrorismo, presos/as, proceso de paz	2	1	2	2	2	2	2	2	2	2	1	2	2
Hizkuntza egoerarekin lotutako arazoak / Problemas relacionados con la situación lingüística	1	1	1	1	1	1	1	1	1	1	1	2	2
Murrizketak / Recortes	1	2	2	1	1	2	2	1	1	1	2	1	2
Azpiegiturak eta garraioak / Infraestructuras y transportes	1	2	2	1	1	1	1	2	1	1	1	2	2
Ingurumena / Medio ambiente	1	1	1	1	1	1	1	1	0	1	1	1	2
Balioen krisia, norberekeria, intolerantzia, errespetu falta, kontsumismoa.../ Crisis de valores, egoísmo, intolerancia, falta de respeto, consumismo,...	1	1	1	2	2	1	1	1	2	2	1	1	1
Drogak / Drogas	1	0	0	1	0	1	0	1	0	1	1	0	0
Familia eta lana bateratzea / Conciliación de la vida familiar y laboral	0	0	0	0	0	0	0	0	0	0	0	0	1
Familia	0	0	0	0	0	0	0	0	0	0	0	1	0
Juztizia / Justicia	0	0	0	0	0	0	0	0	0	0	0	0	0
Arazo demografikoak: jaiotza-tasa baxua, biztanleen zahartzea / Problemas demográficos: baja natalidad, envejecimiento población	0	1	0	0	0	0	0	0	0	0	0	0	0
Beste arazo batzuk / Otros problemas	3	2	3	2	3	3	3	2	2	3	2	2	3
Bat ere ez / Ninguno	1	1	1	1	1	1	1	1	1	1	1	2	1
Ed-Ee / Ns-Nc	8	9	7	9	7	8	5	7	11	7	9	15	9
<i>n (absolutu haztatu gabeak) / n (absolutos sin ponderar)</i>	<i>(11214)</i>	<i>(2534)</i>	<i>(5193)</i>	<i>(3487)</i>	<i>(5022)</i>	<i>(6192)</i>	<i>(4469)</i>	<i>(3942)</i>	<i>(2803)</i>	<i>(6836)</i>	<i>(4009)</i>	<i>(336)</i>	<i>(23884)</i>

Inkestuek espontaneoki emandako erantzunak ondoren kodifikatu dira / Se ha realizado una codificación posterior de las respuestas dadas espontáneamente por las personas encuestadas

Ehuneko batura ez da 100 hiru arazo aipatu ahal zirelako / Los porcentajes no suman 100 porque se podían dar tres respuestas

Zure eguneroko bizitzan zentratuz, zein hiru arazo edo kezka nagusi dituzu? / Centrándonos en su vida diaria, ¿qué tres problemas o preocupaciones principales tiene Ud.?

2015: 57.ES / SV57 – 58.ES / SV58 – 59.ES / SV59 2016: 60.ES / SV60 – 61.ES / SV61 – 62.ES / SV62 2017: 63.ES / SV63 – 64.ES / SV64 – 65.ES / SV65 2018: 66.ES / SV66 – 67.ES / SV67 – 68.ES / SV68 2019: 69.ES / SV69 – 70.ES / SV70 – 71.ES / SV71	GUZTIRA / TOTAL	≥ 56 urte / ≥ 56 años									18-55 urte / años
		KLASE SOZIALA / CLASE SOCIAL			IKASKETAK / ESTUDIOS			EZKER-ESKUIA ESKALA / ESCALA IZQUIERDA-DERECHA			
		Baxua / Baja	Erdikoa / Media	Altua / Alta	≤ 1. mailakoak / ≤ primarios	2. mailakoak edo LH / Secundarios o FP	Goi-mailakoak / Superiores	0-3	4-6	7-10	
Lan merkatuari lotutako arazoak / Problemas ligados al mercado de trabajo	75	74	76	71	72	78	78	79	76	71	73
Arazo ekonomikoak / Problemas económicos	13	13	13	15	12	13	17	12	14	17	15
Pentsioak / Pensiones	13	16	12	7	15	12	7	13	13	12	3
Egoera politikoa, politikariak eta gatazka politikoa / Situación política, políticos/as y conflicto político	13	10	14	20	9	16	23	16	12	13	12
Etxebizitza eta etxe-gabetzeak / Vivienda y desahucios	8	8	9	6	7	10	8	10	8	5	12
Osasungintza, Osakidetza, Gizarte Segurantzaren, osasuna / Sanidad, Osakidetza, Seguridad Social, salud	6	7	6	3	6	7	5	6	6	6	9
Zerbitzu publikoen funtzionamendua eta hedadura, laguntzak / Funcionamiento y cobertura de los servicios públicos, ayudas	6	6	6	8	6	7	8	6	6	8	7
Immigrazioa eta horrekin lotutako arazoak, arrazakeria / Inmigración y problemas relacionados con ella, racismo	8	8	7	6	8	7	5	8	7	7	6
Ustelkeria eta iruzurra / Corrupción y fraude	5	5	5	4	5	6	6	5	5	4	5
Arazo eta desberdintasun sozialak / Problemas y desigualdades sociales	5	5	5	6	4	5	7	7	4	4	5
Delinkuentzia eta segurtasun falta / Delincuencia e inseguridad ciudadana	5	5	5	4	5	5	4	4	4	5	4
Hezkuntza / Educación	4	4	4	3	3	5	4	4	4	2	8
Gizon eta emakumeen arteko desberdintasuna / Desigualdad entre mujeres y hombres	2	2	2	2	2	2	3	3	2	2	2
Gazteen arazoak / Problemas de la juventud	2	2	3	3	2	2	3	3	2	2	1
Indarkeria, terrorismoa, presoak eta bake prozesua / Violencia, terrorismo, presos/as, proceso de paz	2	2	2	2	2	2	3	3	2	3	2
Hizkuntza egoerarekin lotutako arazoak / Problemas relacionados con la situación lingüística	1	1	1	3	1	1	2	1	1	1	2
Murrizketak / Recortes	1	2	1	1	1	2	1	2	1	1	2
Azpiegiturak eta garraioak / Infraestructuras y transportes	1	1	1	2	1	1	2	2	1	1	2
Ingurumena / Medio ambiente	1	1	1	1	1	1	2	1	1	2	2
Balioen krisia, norberekeria, intolerantzia, errespetu falta, kontsumismo.../ Crisis de valores, egoísmo, intolerancia, falta de respeto, consumismo,...	1	2	1	2	1	1	3	2	1	2	1
Drogak / Drogas	1	0	1	0	1	0	0	1	0	1	0
Familia eta lana bateratzea / Conciliación de la vida familiar y laboral	0	0	0	1	0	0	0	0	0	0	1
Familia	0	0	0	0	0	0	0	0	0	0	0
Justizia / Justicia	0	0	0	1	0	0	0	0	0	0	0
Arazo demografikoak: jaiotza-tasa baxua, biztanleen zahartzea / Problemas demográficos: baja natalidad, envejecimiento población	0	0	0	0	0	0	1	0	0	1	0
Beste arazo batzuk / Otros problemas	3	2	3	3	2	3	4	3	2	3	3
Bat ere ez / Ninguno	1	1	1	1	1	1	1	1	1	1	1
Ed-Ee / Ns-Nc	8	8	7	9	9	5	5	5	8	9	9
<i>n (absolutu haztatu gabeak) / n (absolutos sin ponderar)</i>	<i>(11214)</i>	<i>(4061)</i>	<i>(6352)</i>	<i>(530)</i>	<i>(6758)</i>	<i>(2650)</i>	<i>(1806)</i>	<i>(2975)</i>	<i>(6117)</i>	<i>(701)</i>	<i>(23884)</i>

Inkestatuak espontaneoki emandako erantzunak ondoren kodifikatu dira / Se ha realizado una codificación posterior de las respuestas dadas espontáneamente por las personas encuestadas

Ehunekoen batura ez da 100 hiru arazo aipatu ahal zirelako / Los porcentajes no suman 100 porque se podían dar tres respuestas

1.2.2 – Euskadiko eta Espainiako egoera politikoaren balorazioa / Valoración de la situación política de Euskadi y de España

Zure ustez, nolakoa da egoera politikoa Euskadin? Eta Espainiako egoera politikoa? / Refiriéndonos a la situación política de Euskadi, ¿cómo la calificaría Ud.? ¿Y la situación política de España?

2015: 58.ES / SV58 – 59.ES / SV59 2016: 61.ES / SV61 – 62.ES / SV62 2017: 64.ES / SV64 – 65.ES / SV65 2018: 67.ES / SV67 – 68.ES / SV68 2019: 70.ES / SV70 – 71.ES / SV71		≥ 56 urte / ≥ 56 años											18-55 urte / años	
		GUZTIRA / TOTAL	LURRALDEA / TERRITORIO			SEXUA / SEXO		ADIN TALDEAK / GRUPOS DE EDAD			JAIOTERRIA / LUGAR DE NACIMIENTO			
			Araba	Bizkaia	Gipuzkoa	Gizona / Hombre	Emakumea / Mujer	56-65	66-75	≥ 76	EAE+Nafarroa / CAV+ Navarra	Estatua / Estado		Atzerria / Extranjero
EUSKADIN / EN EUSKADI	Oso ona / Muy buena	2	2	2	2	3	2	2	2	2	2	2	6	2
	Ona / Buena	51	46	51	54	55	49	53	52	48	53	49	59	50
	Txarra / Mala	31	35	30	29	30	31	31	31	30	31	31	21	31
	Oso txarra / Muy mala	6	9	6	4	5	6	6	5	6	6	6	4	6
	Ed-Ee / Ns-Nc	10	9	10	11	7	12	9	9	14	9	12	10	10
ESPAINIAN / EN ESPAÑA	Oso ona / Muy buena	0	1	0	0	0	0	0	0	0	0	0	0	0
	Ona / Buena	9	12	9	9	10	8	8	9	12	8	10	16	10
	Txarra / Mala	44	45	43	47	47	42	44	47	42	44	45	44	41
	Oso txarra / Muy mala	37	35	40	34	36	39	41	37	33	40	35	29	40
	Ed-Ee / Ns-Nc	9	8	8	10	6	10	7	8	12	8	9	12	8
<i>Ehuneko bertikalak / Porcentajes verticales</i>		100	100	100	100	100	100	100	100	100	100	100	100	100
<i>n (absolutu haztatu gabeak) / n (absolutos sin ponderar)</i>		(7639)	(1718)	(3550)	(2371)	(3421)	(4218)	(3077)	(2625)	(1937)	(4642)	(2728)	(248)	(16274)

2015: 58.ES / SV58 – 59.ES / SV59 2016: 61.ES / SV61 – 62.ES / SV62 2017: 64.ES / SV64 – 65.ES / SV65 2018: 67.ES / SV67 – 68.ES / SV68 2019: 70.ES / SV70 – 71.ES / SV71		≥ 56 urte / ≥ 56 años									18-55 urte / años	
		GUZTIRA / TOTAL	KLASE SOZIALA / CLASE SOCIAL			IKASKETAK / ESTUDIOS			EZKER-ESKUIN ESKALA / ESCALA IZQUIERDA-DERECHA			
			Baxua / Baja	Erdikoa / Media	Altua / Alta	≤ 1. mailakoak / ≤ primarios	2. mailakoak edo LH / Secundarios o FP	Goi-mailakoak / Superiores	0-3	4-6		7-10
EUSKADIN / EN EUSKADI	Oso ona / Muy buena	2	2	2	4	2	2	3	2	2	3	2
	Ona / Buena	51	46	55	67	47	57	59	53	54	54	50
	Txarra / Mala	31	33	29	22	32	28	28	33	29	30	31
	Oso txarra / Muy mala	6	7	5	3	6	6	4	6	5	7	6
	Ed-Ee / Ns-Nc	10	12	9	4	12	7	6	6	9	7	10
ESPAINIAN / EN ESPAÑA	Oso ona / Muy buena	0	0	0	0	0	1	0	0	0	1	0
	Ona / Buena	9	7	10	15	9	9	11	5	10	18	10
	Txarra / Mala	44	42	46	48	43	46	50	42	46	47	41
	Oso txarra / Muy mala	37	41	35	34	38	40	34	48	35	29	40
	Ed-Ee / Ns-Nc	9	10	8	3	11	5	5	5	8	5	8
<i>Ehuneko bertikalak / Porcentajes verticales</i>		100	100	100	100	100	100	100	100	100	100	100
<i>n (absolutu haztatu gabeak) / n (absolutos sin ponderar)</i>		(7639)	(2906)	(4221)	(323)	(4600)	(1784)	(1255)	(2059)	(4114)	(470)	(16274)

1.2.3 – Euskadiko eta Espainiako egoera ekonomikoaren balorazioa / Valoración de la situación económica de Euskadi y España

Zure ustez, nolakoa da egoera ekonomikoa Euskadin? Eta Espainiako egoera ekonomikoa? / ¿Cómo calificaría Ud. la situación económica de Euskadi? ¿Y la situación económica de España?

2015: 58.ES / SV58 – 59.ES / SV59 2016: 61.ES / SV61 – 62.ES / SV62 2017: 63.ES / SV63 – 64.ES / SV64 – 65.ES / SV65 2018: 67.ES / SV67 – 68.ES / SV68 2019: 70.ES / SV70 – 71.ES / SV71		≥ 56 urte / ≥ 56 años											18-55 urte / años	
		GUZTIRA / TOTAL	LURRALDEA / TERRITORIO			SEXUA / SEXO		ADIN TALDEAK / GRUPOS DE EDAD			JAIO TERRIA / LUGAR DE NACIMIENTO			
			Araba	Bizkaia	Gipuzkoa	Gizona / Hombre	Emakumea / Mujer	56-65	66-75	≥ 76	EAE+Nafarroa / CAV+ Navarra	Estatua / Estado		Atzerria / Extranjero
EUSKADIN / EN EUSKADI	Oso ona / Muy buena	1	2	1	2	2	1	1	1	2	1	1	3	3
	Ona / Buena	51	47	49	56	56	47	50	53	49	50	50	60	57
	Txarra / Mala	39	42	40	34	36	41	40	38	37	39	38	27	33
	Oso txarra / Muy mala	6	6	6	4	4	7	5	5	7	6	6	5	5
	Ed-Ee / Ns-Nc	4	3	4	4	2	4	3	3	5	3	4	5	3
ESPAINIAN / EN ESPAÑA	Oso ona / Muy buena	0	1	0	0	0	0	0	0	0	0	0	0	1
	Ona / Buena	12	14	11	12	13	11	11	12	13	11	12	24	15
	Txarra / Mala	51	51	50	52	53	49	50	52	49	51	51	46	51
	Oso txarra / Muy mala	31	29	33	29	29	33	33	30	29	32	30	22	29
	Ed-Ee / Ns-Nc	6	5	6	7	5	8	5	6	9	6	6	8	5
<i>Ehuneko bertikalak / Porcentajes verticales</i>		100	100	100	100	100	100	100	100	100	100	100	100	100
<i>n (absolutu haztatu gabeak) / n (absolutos sin ponderar)</i>		(8360)	(1872)	(3887)	(2601)	(3745)	(4615)	(3351)	(2899)	(2110)	(5084)	(2993)	(261)	(17821)

2015: 58.ES / SV58 – 59.ES / SV59 2016: 61.ES / SV61 – 62.ES / SV62 2017: 63.ES / SV63 – 64.ES / SV64 – 65.ES / SV65 2018: 67.ES / SV67 – 68.ES / SV68 2019: 70.ES / SV70 – 71.ES / SV71		≥ 56 urte / ≥ 56 años											18-55 urte / años	
		GUZTIRA / TOTAL	KLASE SOZIALA / CLASE SOCIAL			IKASKETAK / ESTUDIOS			EZKER-ESKUIN ESKALA / ESCALA IZQUIERDA-DERECHA					
			Baxua / Baja	Erdikoa / Media	Altua / Alta	≤ 1. mailakoak / ≤ primarios	2. mailakoak edo LH / Secundarios o FP	Goi-mailakoak / Superiores	0-3	4-6	7-10			
EUSKADIN / EN EUSKADI	Oso ona / Muy buena	1	1	2	4	1	2	1	2	1	2	1	1	3
	Ona / Buena	51	43	56	64	48	53	59	49	53	60	57	57	
	Txarra / Mala	39	44	35	27	40	39	35	40	38	32	33	33	
	Oso txarra / Muy mala	6	8	4	3	7	4	2	7	5	4	5	5	
	Ed-Ee / Ns-Nc	4	4	3	2	4	2	3	2	3	4	3	3	
ESPAINIAN / EN ESPAÑA	Oso ona / Muy buena	0	0	0	1	0	0	0	0	0	1	1	1	
	Ona / Buena	12	9	13	22	11	11	16	7	13	20	15	15	
	Txarra / Mala	51	47	53	54	49	52	54	50	51	53	51	51	
	Oso txarra / Muy mala	31	37	28	20	33	32	24	39	30	20	29	29	
	Ed-Ee / Ns-Nc	6	7	6	4	7	5	5	4	6	6	5	5	
<i>Ehuneko bertikalak / Porcentajes verticales</i>		100	100	100	100	100	100	100	100	100	100	100	100	
<i>n (absolutu haztatu gabeak) / n (absolutos sin ponderar)</i>		(8360)	(3200)	(4601)	(357)	(5050)	(1939)	(1371)	(2253)	(4513)	(521)	(17821)		

1.3 – Euskadiko bizi kalitatea / Calidad de vida en Euskadi

1.3.1 – Bizi-kalitatea Euskadin, Europarekin alderatuta / Calidad de vida en Euskadi en comparación con Europa

Euskadiko bizi kalitatea Europar Batasuneko beste herrialdeetakoekin konparatuta, hemen bizi kalitatea Europar Batasuneko batez bestekoa baino askoz hobea, pixka bat hobea, pixka bat okerragoa edo askoz okerragoa dela uste duzu? / Comparando la calidad de vida en Euskadi con la de los países de la Unión Europea, ¿diría Ud. que la calidad de vida aquí es mucho mejor, algo mejor, algo peor o mucho peor que la media de los países de la Unión Europea?

2015 : 57.ES / SV57	GUZTIRA / TOTAL	≥ 56 urte / ≥ 56 años											18-55 urte / años
		LURRALDEA / TERRITORIO			SEXUA / SEXO		ADIN TALDEAK / GRUPOS DE EDAD			JAIOTERRIA / LUGAR DE NACIMIENTO			
		Araba	Bizkaia	Gipuzkoa	Gizona / Hombre	Emakumea / Mujer	56-65	66-75	≥ 76	EAE+Nafarroa / CAV+ Navarra	Estatua / Estado	Atzerria / Extranjero	
Askoz hobea / Mucho mejor	5	3	4	8	5	5	6	4	5	4	4	26	6
Pixka bat hobea / Algo mejor	40	37	39	41	39	40	37	40	43	37	45	28	38
Pixka bat okerragoa / Algo peor	26	34	25	25	30	23	32	24	19	29	22	31	35
Askoz okerragoa / Mucho peor	5	7	3	6	6	4	5	6	3	6	4	0	8
Ed-Ee / Ns-Nc	24	19	29	19	21	28	19	26	30	24	25	15	13
<i>Ehuneko bertikalak / Porcentajes verticales</i>	100	100	100	100	100	100	100	100	100	100	100	100	100
<i>n (absolutu haztatu gabeak) / n (absolutos sin ponderar)</i>	(677)	(163)	(328)	(186)	(306)	(371)	(247)	(261)	(169)	(385)	(271)	(17)	(1465)

2015 : 57.ES / SV57	GUZTIRA / TOTAL	≥ 56 urte / ≥ 56 años										18-55 urte / años
		KLASE SOZIALA / CLASE SOCIAL			IKASKETAK / ESTUDIOS			EZKER-ESKUIN ESKALA / ESCALA IZQUIERDA-DERECHA				
		Baxua / Baja	Erdikoa / Media	Altua / Alta	≤ 1. mailakoak / ≤ primarios	2. mailakoak edo LH / Secundarios o FP	Goi-mailakoak / Superiores	0-3	4-6	7-10		
Askoz hobea / Mucho mejor	5	4	6	3	5	5	6	6	4	8	6	
Pixka bat hobea / Algo mejor	40	37	40	60	38	44	39	36	40	41	38	
Pixka bat okerragoa / Algo peor	26	27	26	20	23	32	32	32	26	20	35	
Askoz okerragoa / Mucho peor	5	8	3	9	5	6	3	6	5	8	8	
Ed-Ee / Ns-Nc	24	24	25	7	29	14	21	20	25	24	13	
<i>Ehuneko bertikalak / Porcentajes verticales</i>	100	100	100	100	100	100	100	100	100	100	100	
<i>n (absolutu haztatu gabeak) / n (absolutos sin ponderar)</i>	(677)	(258)	(379)	(25)	(436)	(146)	(95)	(180)	(380)	(40)	(1465)	

1.3.2 – Bizi den herri edo hiriaren segurtasun mailaren pertzepzioa / Percepción de la seguridad del pueblo o ciudad en que vive

Zu guztiz ados, gehienbat ados, gehienbat kontra edo guztiz kontra zaude zure herri edo hiria bizitzeko leku segurua delako ideiarekin? /

¿Está Ud. totalmente de acuerdo, más bien de acuerdo, más bien en desacuerdo o totalmente en desacuerdo con que su pueblo o ciudad es un lugar seguro para vivir?

2018 : 67.ES / SV67	GUZTIRA / TOTAL	≥ 56 urte / ≥ 56 años											18-55 urte / años
		LURRALDEA / TERRITORIO			SEXUA / SEXO		ADIN TALDEAK / GRUPOS DE EDAD			JAIOTERRIA / LUGAR DE NACIMIENTO			
		Araba	Bizkaia	Gipuzkoa	Gizona / Hombre	Emakumea / Mujer	56-65	66-75	≥ 76	EAE+Nafarroa / CAV+ Navarra	Estaturia / Estado	Atzerria / Extranjero	
Gutziz ados / Totalmente de acuerdo	53	60	46	60	50	55	50	52	59	53	53	48	51
Gehienbat ados / Más bien de acuerdo	35	33	40	29	39	32	37	36	31	37	33	37	37
Gehienbat kontra / Más bien en desacuerdo	9	5	10	8	7	10	10	8	7	7	11	10	9
Gutziz kontra / Totalmente en desacuerdo	3	2	3	1	2	3	2	3	3	2	3	4	2
Ed-Ee / Ns-Nc	1	0	1	1	1	1	1	1	1	0	1	0	1
<i>Ehuneko bertikalak / Porcentajes verticales</i>	100	100	100	100	100	100	100	100	100	100	100	100	100
<i>n (absolutu haztatu gabeak) / n (absolutos sin ponderar)</i>	(1536)	(350)	(695)	(491)	(688)	(848)	(636)	(541)	(359)	(965)	(531)	(32)	(3269)

2018 : 67.ES / SV67	GUZTIRA / TOTAL	≥ 56 urte / ≥ 56 años										18-55 urte / años
		KLASE SOZIALA / CLASE SOCIAL			IKASKETAK / ESTUDIOS			EZKER-ESKUIN ESKALA / ESCALA IZQUIERDA-DERECHA				
		Baxua / Baja	Erdikoa / Media	Altua / Alta	≤ 1. mailakoak / ≤ primarios	2. mailakoak edo LH / Secundarios o FP	Goi-mailakoak / Superiores	0-3	4-6	7-10		
Gutziz ados / Totalmente de acuerdo	53	47	57	64	57	46	50	51	53	63	51	
Gehienbat ados / Más bien de acuerdo	35	37	34	28	31	42	40	39	35	30	37	
Gehienbat kontra / Más bien en desacuerdo	9	11	7	6	9	8	9	7	10	3	9	
Gutziz kontra / Totalmente en desacuerdo	3	4	2	2	3	2	2	1	2	3	2	
Ed-Ee / Ns-Nc	1	1	0	0	1	1	0	1	0	1	1	
<i>Ehuneko bertikalak / Porcentajes verticales</i>	100	100	100	100	100	100	100	100	100	100	100	
<i>n (absolutu haztatu gabeak) / n (absolutos sin ponderar)</i>	(1536)	(562)	(860)	(75)	(878)	(422)	(236)	(452)	(793)	(100)	(3269)	

2 – BALIO PSIKOSOZIALAK / VALORES PSICOSOCIALES

2.1 – Bizitzako hainbat esparruren garrantzia / Importancia de diversos aspectos de la vida

Esadazu mesedez zure bizitzan alderdi hauek zenbateko garrantzia duten: / Dígame, por favor, qué grado de importancia tiene en su vida cada uno de los siguientes aspectos:

2016: 60.ES / SV60	GUZTIRA / TOTAL	≥ 56 urte / ≥ 56 años											18-55 urte / años	
		LURRALDEA / TERRITORIO			SEXUA / SEXO		ADIN TALDEAK / GRUPOS DE EDAD			JAIOTERRIA / LUGAR DE NACIMIENTO				
		Araba	Bizkaia	Gipuzkoa	Gizona / Hombre	Emakumea / Mujer	56-65	66-75	≥ 76	EAE+Nafarroa / CAV+ Navarra	Estatua / Estado	Atzerria / Extranjero		
FAMILIA / FAMILIA	Oso garrantzitsua / Muy importante	93	93	92	95	92	94	92	91	96	95	90	96	92
	Nahikoa garrantzitsua / Bastante importante	6	6	7	4	7	5	6	8	4	4	9	4	7
	Ez oso garrantzitsua / No muy importante	1	0	1	1	1	1	1	0	0	1	1	0	0
	Ez batere garrantzitsua / Nada importante	0	1	0	0	0	0	0	0	0	0	0	0	0
	Ed-Ee / Ns-Nc	0	0	0	0	0	0	0	0	0	0	0	0	0
LAGUNAK ETA EZAGUNAK / AMISTADES Y PERSONAS CONOCIDAS	Oso garrantzitsua / Muy importante	65	75	62	68	65	66	64	67	65	67	63	64	72
	Nahikoa garrantzitsua / Bastante importante	29	20	33	26	30	28	30	27	29	28	30	32	25
	Ez oso garrantzitsua / No muy importante	3	4	3	3	4	3	3	4	2	3	4	4	2
	Ez batere garrantzitsua / Nada importante	1	1	2	2	2	1	1	1	2	1	2	0	0
	Ed-Ee / Ns-Nc	1	0	1	2	0	2	2	0	1	1	1	0	0
LANA / TRABAJO	Oso garrantzitsua / Muy importante	70	53	71	76	70	70	77	66	66	68	71	91	74
	Nahikoa garrantzitsua / Bastante importante	18	17	19	17	18	18	16	21	18	21	15	6	23
	Ez oso garrantzitsua / No muy importante	4	6	4	3	4	4	4	7	2	4	5	0	2
	Ez batere garrantzitsua / Nada importante	6	24	3	2	6	5	3	5	11	5	7	3	1
	Ed-Ee / Ns-Nc	2	1	2	2	1	2	1	2	3	2	3	0	0
AISIALDIA, DENBORA LIBREA / TIEMPO LIBRE, DE OCIO	Oso garrantzitsua / Muy importante	47	55	42	53	53	43	51	49	40	50	45	30	60
	Nahikoa garrantzitsua / Bastante importante	40	33	45	34	36	44	39	42	39	38	43	44	35
	Ez oso garrantzitsua / No muy importante	9	6	10	9	9	9	8	7	14	10	8	26	4
	Ez batere garrantzitsua / Nada importante	2	4	1	2	1	3	1	0	6	1	3	0	0
	Ed-Ee / Ns-Nc	1	1	1	1	1	1	1	1	1	1	1	0	1
ERLIJIOA / RELIGIÓN	Oso garrantzitsua / Muy importante	16	15	15	17	10	20	8	14	27	15	16	32	8
	Nahikoa garrantzitsua / Bastante importante	26	29	26	25	20	30	19	25	36	26	25	46	12
	Ez oso garrantzitsua / No muy importante	31	35	34	25	35	28	31	36	25	30	33	12	24
	Ez batere garrantzitsua / Nada importante	26	19	23	32	32	21	40	22	12	28	23	10	55
	Ed-Ee / Ns-Nc	2	2	2	1	3	1	2	3	1	1	3	0	1
POLITIKA / POLÍTICA	Oso garrantzitsua / Muy importante	10	9	11	9	12	8	10	9	11	12	7	6	8
	Nahikoa garrantzitsua / Bastante importante	24	21	23	26	24	23	27	27	15	26	20	20	26
	Ez oso garrantzitsua / No muy importante	39	39	43	34	38	40	42	35	40	39	41	38	34
	Ez batere garrantzitsua / Nada importante	25	30	22	30	25	26	19	27	32	21	31	28	31
	Ed-Ee / Ns-Nc	2	2	2	1	1	2	1	2	2	2	1	9	0
<i>Ehuneko bertikalak / Porcentajes verticales</i>		100	100	100	100	100	100	100	100	100	100	100	100	100
<i>n (absolutu haztatu gabeak) / n (absolutos sin ponderar)</i>		(744)	(153)	(339)	(252)	(330)	(414)	(291)	(250)	(203)	(460)	(262)	(19)	(1566)

Esadazu mesedez zure bizitzan alderdi hauek zenbateko garrantzia duten: / Dígame, por favor, qué grado de importancia tiene en su vida cada uno de los siguientes aspectos:

2016: 60.ES / SV60		GUZTIRA / TOTAL	≥ 56 urte / ≥ 56 años									18-55 urte / años
			KLASE SOZIALA / CLASE SOCIAL			IKASKETAK / ESTUDIOS			EZKER-ESKUIN ESKALA / ESCALA IZQUIERDA-DERECHA			
			Baxua / Baja	Erdikoa / Media	Altua / Alta	≤ 1. mailakoak / ≤ primarios	2. mailakoak edo LH / Secundarios o FP	Goi-mailakoak / Superiores	0-3	4-6	7-10	
FAMILIA / FAMILIA	Oso garrantzitsua / Muy importante	93	86	95	89	93	96	88	92	93	92	92
	Nahikoa garrantzitsua / Bastante importante	6	10	5	11	6	3	9	7	6	8	7
	Ez oso garrantzitsua / No muy importante	1	3	0	0	0	1	2	2	1	0	0
	Ez batere garrantzitsua / Nada importante	0	1	0	0	0	0	1	0	0	0	0
	Ed-Ee / Ns-Nc	0	0	0	0	0	0	0	0	0	0	0
LAGUNAK ETA EZAGUNAK / AMISTADES Y PERSONAS CONOCIDAS	Oso garrantzitsua / Muy importante	65	50	67	65	64	73	60	65	69	52	72
	Nahikoa garrantzitsua / Bastante importante	29	44	27	28	30	21	34	29	27	36	25
	Ez oso garrantzitsua / No muy importante	3	4	3	3	3	3	3	5	2	3	2
	Ez batere garrantzitsua / Nada importante	1	1	1	4	2	1	1	0	1	5	0
	Ed-Ee / Ns-Nc	1	2	1	0	1	2	2	2	0	4	0
LANA / TRABAJO	Oso garrantzitsua / Muy importante	70	52	74	61	70	72	70	74	67	73	74
	Nahikoa garrantzitsua / Bastante importante	18	35	16	12	18	17	22	18	21	13	23
	Ez oso garrantzitsua / No muy importante	4	9	3	6	4	4	5	3	2	14	2
	Ez batere garrantzitsua / Nada importante	6	3	5	16	7	3	2	4	7	0	1
	Ed-Ee / Ns-Nc	2	1	2	5	1	4	1	1	3	0	0
AISIALDIA, DENBORA LIBREA / TIEMPO LIBRE, DE OCIO	Oso garrantzitsua / Muy importante	47	45	49	41	45	48	58	53	50	39	60
	Nahikoa garrantzitsua / Bastante importante	40	40	40	44	41	45	29	37	39	47	35
	Ez oso garrantzitsua / No muy importante	9	13	7	13	10	4	11	8	9	8	4
	Ez batere garrantzitsua / Nada importante	2	2	2	2	3	1	1	1	1	5	0
	Ed-Ee / Ns-Nc	1	0	1	0	1	1	1	1	1	1	1
ERLIJIOA / RELIGIÓN	Oso garrantzitsua / Muy importante	16	19	15	24	17	10	17	7	16	30	8
	Nahikoa garrantzitsua / Bastante importante	26	30	25	20	28	22	21	12	28	33	12
	Ez oso garrantzitsua / No muy importante	31	32	32	26	32	35	22	26	35	26	24
	Ez batere garrantzitsua / Nada importante	26	19	27	30	22	31	35	51	19	11	55
	Ed-Ee / Ns-Nc	2	0	2	1	1	2	5	4	1	0	1
POLITIKA / POLÍTICA	Oso garrantzitsua / Muy importante	10	19	9	13	10	8	15	14	9	15	8
	Nahikoa garrantzitsua / Bastante importante	24	29	24	17	20	31	29	24	24	27	26
	Ez oso garrantzitsua / No muy importante	39	37	40	33	38	43	39	44	43	36	34
	Ez batere garrantzitsua / Nada importante	25	16	25	36	31	14	17	18	22	21	31
	Ed-Ee / Ns-Nc	2	0	2	1	1	4	1	1	2	1	0
<i>Ehuneko bertikalak / Porcentajes verticales</i>		100	100	100	100	100	100	100	100	100	100	100
<i>n (absolutu haztatu gabeak) / n (absolutos sin ponderar)</i>		(744)	(75)	(576)	(62)	(467)	(175)	(102)	(157)	(453)	(51)	(1566)

2.2 – Familia-bizitza / Vida familiar

2.2.1 – Familia-bizitzako zenbait alderdirekiko poztasuna / Satisfacción con diversos aspectos de la vida familiar

Zure familiako kideak zurekin bizi diren edo ez diren aintzat hartu gabe, aipatuko dizkizudan zure familia-bizitzako esparru hauekin zein neurritan zaude pozik? / Independientemente de si sus familiares conviven con Ud. o no, ¿cómo de satisfecho/a se encuentra con los diferentes aspectos de su relación familiar que le voy a leer a continuación...?

2016: 62.ES / SV62	GUZTIRA / TOTAL	≥ 56 urte / ≥ 56 años											18-55 urte / años	
		LURRALDEA / TERRITORIO			SEXUA / SEXO		ADIN TALDEAK / GRUPOS DE EDAD			JAIOTERRIA / LUGAR DE NACIMIENTO				
		Araba	Bizkaia	Gipuzkoa	Gizona / Hombre	Emakumea / Mujer	56-65	66-75	≥ 76	EAE+Nafarroa / CAV+ Navarra	Estadua / Estado	Atzerria / Extranjero		
FAMILIAKO KIDEEN ARTEKO MAITASUN HARREMANAK / LAS RELACIONES AFECTIVAS ENTRE LAS PERSONAS DE LA FAMILIA	Oso pozik / Muy satisfecho/a	57	53	56	61	58	56	59	58	54	60	56	31	53
	Nahikoa pozik / Bastante satisfecho/a	33	42	33	29	34	33	32	35	34	34	31	51	38
	Ez oso pozik / No muy satisfecho/a	6	3	8	2	4	7	7	3	7	4	8	6	5
	Batere pozik ez / Nada satisfecho/a	2	1	1	4	3	1	1	2	4	0	4	10	2
	Ed-Ee / Ns-Nc	2	1	1	3	1	2	2	3	1	2	1	2	2
ZURE FAMILIA ZEIN MAIZTASUNEKIN IKUSTEN DUZUN / LA FRECUENCIA CON LA QUE VE A SU FAMILIA	Oso pozik / Muy satisfecho/a	53	47	50	61	52	54	52	53	56	58	51	11	47
	Nahikoa pozik / Bastante satisfecho/a	33	44	36	25	35	32	35	34	30	33	32	40	36
	Ez oso pozik / No muy satisfecho/a	9	7	12	6	8	10	9	8	11	6	11	32	11
	Batere pozik ez / Nada satisfecho/a	3	1	1	5	3	2	2	2	3	1	3	15	4
	Ed-Ee / Ns-Nc	1	1	1	2	1	1	1	3	0	1	2	2	2
GUZTIOI ERAGITEN DIZUETEN GAIE TAN DUZUEN ADOSTASUN MAILA / EL NIVEL DE ACUERDO ENTRE LAS PERSONAS DE LA FAMILIA SOBRE TEMAS QUE AFECTAN A TODOS	Oso pozik / Muy satisfecho/a	46	41	42	54	48	45	46	48	45	50	43	13	39
	Nahikoa pozik / Bastante satisfecho/a	40	48	44	31	38	42	39	40	41	39	41	43	47
	Ez oso pozik / No muy satisfecho/a	10	9	11	8	10	10	12	8	8	8	11	31	9
	Batere pozik ez / Nada satisfecho/a	2	1	1	3	3	1	1	1	4	1	3	10	3
	Ed-Ee / Ns-Nc	2	1	2	3	1	3	1	3	2	2	2	2	2
ELKARREKIN EGITEN DITUZUEN AKTIBITATEEN MAIZTASUNA / LA FRECUENCIA CON LA QUE COMPARTEN ACTIVIDADES	Oso pozik / Muy satisfecho/a	44	34	41	53	44	44	41	47	46	47	43	9	38
	Nahikoa pozik / Bastante satisfecho/a	37	52	39	27	37	37	38	38	35	37	36	48	40
	Ez oso pozik / No muy satisfecho/a	13	11	15	11	12	14	16	8	14	12	13	18	15
	Batere pozik ez / Nada satisfecho/a	4	2	3	6	6	3	3	3	5	1	5	23	5
	Ed-Ee / Ns-Nc	2	1	2	4	2	2	2	4	1	2	2	2	2
<i>Ehuneko bertikalak / Porcentajes verticales</i>		100	100	100	100	100	100	100	100	100	100	100	100	100
<i>n (absolutu haztatu gabeak) / n (absolutos sin ponderar)</i>		(819)	(184)	(364)	(271)	(368)	(451)	(338)	(256)	(225)	(507)	(288)	(23)	(1757)

Zure familiako kideak zurekin bizi diren edo ez diren aintzat hartu gabe, aipatuko dizkizudan zure familia-bizitzako esparru hauekin zein neurritan zaude pozik? / Independientemente de si sus familiares conviven con Ud. o no, ¿cómo de satisfecho/a se encuentra con los diferentes aspectos de su relación familiar que le voy a leer a continuación...?

2016: G2.ES / SV62	GUZTIRA / TOTAL	≥ 56 urte / ≥ 56 años											18-55 urte / años		
		KLASE SOZIALA / CLASE SOCIAL			IKASKETAK / ESTUDIOS			EZKER-ESKUIN ESKALA / ESCALA IZQDA.-DCHA.			SEME-ALABAK / HIJOS/AS				
		Baxua / Baja	Erdikoa / Media	Altua / Alta	≤ 1. mailakoak / ≤ primarios	2. mailakoak edo LH / Secund. o FP	Goi-mailakoak / Superiores	0-3	4-6	7-10	Adin txikiko seme-alabak / Hijos/as menores	Adin nagusiko seme-alabak / Hijos/as mayores		Seme-alabarik ez / Sin hijos/as	
FAMILIAKO KIDEEN ARTEKO MAITASUN HARREMANAK / LAS RELACIONES AFECTIVAS ENTRE LAS PERSONAS DE LA FAMILIA	Oso pozik / Muy satisfecho/a	57	56	59	61	55	63	60	60	59	52	52	60	38	53
	Nahikoa pozik / Bastante satisfecho/a	33	29	36	33	34	31	31	31	32	37	36	32	40	38
	Ez oso pozik / No muy satisfecho/a	6	8	4	6	6	4	8	7	5	3	10	4	12	5
	Batere pozik ez / Nada satisfecho/a	2	5	0	0	3	0	0	0	2	7	2	2	5	2
	Ed-Ee / Ns-Nc	2	2	1	0	2	2	2	2	2	0	0	1	5	2
ZURE FAMILIA ZEIN MAIZTASUNEKIN IKUSTEN DUZUN / LA FRECUENCIA CON LA QUE VE A SU FAMILIA	Oso pozik / Muy satisfecho/a	53	50	56	65	53	57	52	57	54	53	45	56	39	47
	Nahikoa pozik / Bastante satisfecho/a	33	31	35	29	33	33	35	32	33	33	41	32	41	36
	Ez oso pozik / No muy satisfecho/a	9	11	7	6	10	7	9	8	9	4	11	9	10	11
	Batere pozik ez / Nada satisfecho/a	3	6	1	0	3	1	2	1	2	9	4	2	7	4
	Ed-Ee / Ns-Nc	1	2	1	0	1	2	1	1	2	0	0	1	3	2
GUZTIOI ERAGITEN DIZUETEN GAIETAN DUZUEN ADOSTASUN MAILA / EL NIVEL DE ACUERDO ENTRE LAS PERSONAS DE LA FAMILIA SOBRE TEMAS QUE AFECTAN A TODOS	Oso pozik / Muy satisfecho/a	46	43	48	65	45	46	49	48	47	42	46	48	35	39
	Nahikoa pozik / Bastante satisfecho/a	40	38	42	31	41	39	37	39	40	45	43	40	39	47
	Ez oso pozik / No muy satisfecho/a	10	11	8	5	9	12	11	11	8	6	8	9	16	9
	Batere pozik ez / Nada satisfecho/a	2	5	0	0	3	1	0	0	2	7	2	1	6	3
	Ed-Ee / Ns-Nc	2	3	1	0	2	2	2	2	2	0	0	2	5	2
ELKARREKIN EGITEN DITUZUEN AKTIBITATEEN MAIZTASUNA / LA FRECUENCIA CON LA QUE COMPARTEN ACTIVIDADES	Oso pozik / Muy satisfecho/a	44	42	46	56	44	45	42	47	46	36	38	46	36	38
	Nahikoa pozik / Bastante satisfecho/a	37	34	41	33	36	38	40	33	38	42	45	37	35	40
	Ez oso pozik / No muy satisfecho/a	13	14	10	11	13	11	14	15	11	12	13	12	16	15
	Batere pozik ez / Nada satisfecho/a	4	8	2	0	5	3	1	2	3	9	5	3	8	5
	Ed-Ee / Ns-Nc	2	2	2	0	2	2	2	2	2	0	0	2	5	2
<i>Ehuneko bertikalak / Porcentajes verticales</i>		100	100	100	100	100	100	100	100	100	100	100	100	100	100
<i>n (absolutu haztatu gabeak) / n (absolutos sin ponderar)</i>		(819)	(320)	(443)	(31)	(526)	(166)	(127)	(239)	(420)	(52)	(66)	(652)	(92)	(1757)

2.2.2 – Familia-giroko balore garrantzitsuenak / Valores más importantes en el ambiente familiar

Zure iritziz, zeintzuk dira familia giroan nagusi izan beharko liratekeen bi balio garrantzitsuenak? /
En su opinión ¿cuáles son los dos valores más importantes que deben primar en el ambiente familiar?

2016: 62.ES / SV62	GUZTIRA / TOTAL	≥ 56 urte / ≥ 56 años											18-55 urte / años
		LURRALDEA / TERRITORIO			SEXUA / SEXO		ADIN TALDEAK / GRUPOS DE EDAD			JAIOTERRIA / LUGAR DE NACIMIENTO			
		Araba	Bizkaia	Gipuzkoa	Gizona / Hombre	Emakumea / Mujer	56-65	66-75	≥ 76	EAE+Nafarroa / CAV+ Navarra	Estatua / Estado	Atzerria / Extranjero	
Maitasuna / Cariño/Amor	69	76	70	64	63	74	61	71	78	71	66	71	67
Errespetua / Respeto	60	53	58	65	61	58	60	63	56	58	63	57	56
Komunikazioa / Comunicación	33	32	33	32	34	32	41	27	27	33	33	20	41
Askatasuna / Libertad	13	17	14	11	16	11	16	14	10	15	13	0	11
Ardura / Responsabilidad	8	8	8	9	9	7	8	9	8	9	6	13	8
Diziplina / Disciplina	7	7	7	6	6	7	8	7	5	6	6	31	7
Alaitasuna / Alegría	6	4	5	8	6	6	3	7	7	5	6	3	6
Denak / Todos	0	0	1	0	0	0	0	0	1	0	1	0	1
Beste bat / Otro	1	0	1	0	1	0	0	0	2	0	1	0	0
Ed-Ee / Ns-Nc	0	0	0	1	1	0	1	0	0	0	1	0	1
<i>n (absolutu haztatu gabeak) / n (absolutos sin ponderar)</i>	<i>(819)</i>	<i>(184)</i>	<i>(364)</i>	<i>(271)</i>	<i>(368)</i>	<i>(451)</i>	<i>(338)</i>	<i>(256)</i>	<i>(225)</i>	<i>(507)</i>	<i>(288)</i>	<i>(23)</i>	<i>(1757)</i>

2016: 62.ES / SV62	GUZTIRA / TOTAL	≥ 56 urte / ≥ 56 años											18-55 urte / años	
		KLASE SOZIALA / CLASE SOCIAL			IKASKETAK / ESTUDIOS			EZKER-ESKUIN ESKALA / ESCALA IZQUIERDA-DERECHA			Adin txikiko seme-alabak / Hijos/as menores			
		Baxua / Baja	Erdikoa / Media	Altua / Alta	≤ 1. mailakoak / ≤ primarios	2. mailakoak edo LH / Secundarios o FP	Goi- mailakoak / Superiores	0-3	4-6	7-10	Adin nagusiko seme-alabak / Hijos/as mayores	Seme- alabarik ez / Sin hijos/as		
Maitasuna / Cariño/Amor	69	68	71	69	69	68	69	68	69	69	65	72	52	67
Errespetua / Respeto	60	58	61	58	60	61	58	59	59	63	59	60	61	56
Komunikazioa / Comunicación	33	32	33	37	31	32	40	32	35	26	31	33	31	41
Askatasuna / Libertad	13	14	12	17	12	18	12	17	13	6	18	12	19	11
Ardura / Responsabilidad	8	11	6	9	8	8	11	8	9	10	9	8	9	8
Diziplina / Disciplina	7	8	6	7	8	4	6	6	6	6	8	7	7	7
Alaitasuna / Alegría	6	4	7	3	7	5	1	5	5	15	2	5	13	6
Denak / Todos	0	0	1	0	1	0	0	1	0	0	2	0	0	1
Beste bat / Otro	1	0	1	0	0	2	0	0	1	0	0	0	4	0
Ed-Ee / Ns-Nc	0	1	0	0	1	0	0	0	1	0	0	1	0	1
<i>n (absolutu haztatu gabeak) / n (absolutos sin ponderar)</i>	<i>(819)</i>	<i>(320)</i>	<i>(443)</i>	<i>(31)</i>	<i>(526)</i>	<i>(166)</i>	<i>(127)</i>	<i>(239)</i>	<i>(420)</i>	<i>(52)</i>	<i>(66)</i>	<i>(652)</i>	<i>(92)</i>	<i>(1757)</i>

Ehunekoen batura ez da 100 bi erantzun eman ahal zirelako / Los porcentajes no suman 100 porque se podían dar dos respuestas

2.2.3 – Etxeko kide guztiak partekatutako jarduerak / Actividades compartidas por todos los miembros del hogar

Orain jakin nahiko genuke zein maiztasunekin egiten dituzun ondoko ekintza hauek bizi zaren pertsonekin. Esadazu, mesedez, ekintza hauetako bakoitza zein maiztasunekin egiten duzuen zure **etxeko kide guztiok** elkarrekin / Ahora me gustaría saber con qué frecuencia hace algunas actividades con las personas con las que convive. Dígame por favor, para cada una de las actividades, con qué frecuencia la realizan juntos **todos los miembros de su hogar**

Galdera hau soilik norbaitekin bizi direnei egin zaie (18 eta 55 urte bitartekoek %91 eta 56 urte edo gehiago dituztenen %80) / Pregunta realizada únicamente a quienes viven acompañados/as (91% de quienes tienen entre 18 y 55 años y 80% de quienes tienen 56 o más años)

2016: 62.ES / SV62	GUZTIRA / TOTAL	≥ 56 urte / ≥ 56 años											18-55 urte / años	
		LURRALDEA / TERRITORIO			SEXUA / SEXO		ADIN TALDEAK / GRUPOS DE EDAD			JAIOTERRIA / LUGAR DE NACIMIENTO				
		Araba	Bizkaia	Gipuzkoa	Gizona / Hombre	Emakumea / Mujer	56-65	66-75	≥ 76	EAE+Nafarroa / CAV+ Navarra	Estaturia / Estado	Atzerria / Extranjero		
HITZ EGIN / CHARLAR	Egunero / A diario	86	88	87	85	86	87	80	91	91	86	88	66	81
	Astean hainbat aldiz / Varias veces por semana	9	7	10	9	11	8	14	6	5	10	7	26	12
	Hilean hainbat aldiz / Varias veces al mes	1	1	1	2	1	1	2	1	1	2	1	0	3
	Maiztasun gutxiagorekin / Con menos frecuencia	3	4	2	3	2	3	3	3	2	2	4	8	3
	Ed-Ee / Ns-Nc	0	0	0	1	0	0	0	0	1	0	0	0	1
AFALDU / CENAR	Egunero / A diario	78	78	76	79	78	77	71	81	84	79	80	37	69
	Astean hainbat aldiz / Varias veces por semana	14	15	13	15	14	14	19	13	7	13	13	40	20
	Hilean hainbat aldiz / Varias veces al mes	4	1	6	2	4	4	5	2	4	3	3	22	5
	Maiztasun gutxiagorekin / Con menos frecuencia	4	6	5	2	3	5	4	4	5	4	4	2	4
	Ed-Ee / Ns-Nc	1	0	1	1	1	0	1	0	0	1	0	0	1
BAZKALDU / COMER	Egunero / A diario	70	72	68	72	70	70	54	84	81	68	76	31	41
	Astean hainbat aldiz / Varias veces por semana	19	22	18	20	19	19	30	12	8	21	16	33	40
	Hilean hainbat aldiz / Varias veces al mes	4	2	6	4	6	3	8	1	2	5	2	28	9
	Maiztasun gutxiagorekin / Con menos frecuencia	6	5	8	4	4	7	6	3	9	5	6	8	8
	Ed-Ee / Ns-Nc	0	0	0	0	0	0	0	0	0	1	0	0	1
TELEBISTA IKUSI / VER LA TELEVISIÓN	Egunero / A diario	66	75	66	63	68	64	57	76	71	62	76	36	59
	Astean hainbat aldiz / Varias veces por semana	18	14	16	24	20	17	24	14	13	21	12	34	21
	Hilean hainbat aldiz / Varias veces al mes	5	3	6	4	5	6	8	2	5	6	4	15	6
	Maiztasun gutxiagorekin / Con menos frecuencia	10	8	11	9	7	12	11	7	11	10	8	16	12
	Ed-Ee / Ns-Nc	1	1	1	1	1	1	1	1	1	1	1	0	2
GOSALDU / DESAYUNAR	Egunero / A diario	58	57	55	62	60	55	47	65	67	55	64	34	34
	Astean hainbat aldiz / Varias veces por semana	22	24	22	20	23	21	30	16	15	21	21	30	38
	Hilean hainbat aldiz / Varias veces al mes	6	3	7	8	5	7	9	5	4	7	4	28	11
	Maiztasun gutxiagorekin / Con menos frecuencia	14	16	16	10	11	16	14	14	14	16	11	8	15
	Ed-Ee / Ns-Nc	0	0	1	0	0	0	1	0	0	1	0	0	2
<i>Ehuneko bertikalak / Porcentajes verticales</i>		100	100	100	100	100	100	100	100	100	100	100	100	100
<i>n (absolutu haztatu gabeak) / n (absolutos sin ponderar)</i>		(653)	(156)	(277)	(220)	(308)	(345)	(292)	(206)	(155)	(407)	(228)	(18)	(1602)

Orain jakin nahiko genuke zein maiztasunekin egiten dituzun ondoko ekintza hauek bizi zaren pertsonekin. Esadazu, mesedez, ekintza hauetako bakoitza zein maiztasunekin egiten duzuen zure **etxeko kide guztiok** elkarrekin / Ahora me gustaría saber con qué frecuencia hace algunas actividades con las personas con las que convive. Dígame por favor, para cada una de las actividades, con qué frecuencia la realizan juntos **todos los miembros de su hogar**

Galdera hau soilik norbaitekin bizi direnei egin zaie (18 eta 55 urte bitartekoen %91 eta 56 urte edo gehiago dituztenen %80) /

Pregunta realizada únicamente a quienes viven acompañados/as (91% de quienes tienen entre 18 y 55 años y 80% de quienes tienen 56 o más años)

2016: 62.ES / SV62	≥ 56 urte / ≥ 56 años													18-55 urte / años	
	GUZTIRA / TOTAL	KLASE SOZIALA / CLASE SOCIAL			IKASKETAK / ESTUDIOS			EZKER-ESKUIN ESKALA / ESCALA IZQDA.-DCHA.			SEME-ALABAK / HIJOS/AS				
		Baxua / Baja	Erdikoa / Media	Altua / Alta	≤ 1. mailakoak / ≤ primarios	2. mailakoak edo LH / Secund. o FP	Goi-mailakoak / Superiores	0-3	4-6	7-10	Adin txikiko seme-alabak / Hijos/as menores	Adin nagusiko seme-alabak / Hijos/as mayores	Seme-alabarik ez / Sin hijos/as		
HITZ EGIN / CHARLAR	Egunero / A diario	86	84	88	91	88	83	84	87	86	96	77	86	95	81
	Astean hainbat aldiz / Varias veces por semana	9	9	10	9	9	11	10	9	9	2	18	9	3	12
	Hilean hainbat aldiz / Varias veces al mes	1	3	1	0	1	1	2	2	1	0	0	2	0	3
	Maiztasun gutxiagorekin / Con menos frecuencia	3	4	1	0	2	5	3	1	3	3	5	3	2	3
	Ed-Ee / Ns-Nc	0	1	0	0	0	0	0	0	0	0	0	0	0	1
AFALDU / CENAR	Egunero / A diario	78	74	81	64	81	73	67	80	76	78	79	77	81	69
	Astean hainbat aldiz / Varias veces por semana	14	14	13	24	12	19	15	14	15	6	13	14	13	20
	Hilean hainbat aldiz / Varias veces al mes	4	5	2	13	2	3	12	3	3	11	1	4	0	5
	Maiztasun gutxiagorekin / Con menos frecuencia	4	7	3	0	4	4	4	2	5	6	6	4	3	4
	Ed-Ee / Ns-Nc	1	0	1	0	0	0	3	1	1	0	0	0	3	1
BAZKALDU / COMER	Egunero / A diario	70	68	73	68	76	60	59	66	72	77	54	71	76	41
	Astean hainbat aldiz / Varias veces por semana	19	19	19	13	14	29	27	24	17	10	35	18	15	40
	Hilean hainbat aldiz / Varias veces al mes	4	7	3	9	3	6	10	5	5	2	5	5	0	9
	Maiztasun gutxiagorekin / Con menos frecuencia	6	6	5	10	7	5	3	4	5	11	6	6	6	8
	Ed-Ee / Ns-Nc	0	0	0	0	0	0	1	1	0	0	0	0	3	1
TELEBISTA IKUSI / VER LA TELEVISIÓN	Egunero / A diario	66	68	66	57	72	57	52	67	67	69	67	66	72	59
	Astean hainbat aldiz / Varias veces por semana	18	16	20	15	17	24	17	20	17	9	22	18	15	21
	Hilean hainbat aldiz / Varias veces al mes	5	6	5	3	4	3	15	5	7	1	2	6	5	6
	Maiztasun gutxiagorekin / Con menos frecuencia	10	10	9	25	7	16	13	8	9	21	9	10	6	12
	Ed-Ee / Ns-Nc	1	0	1	0	1	0	3	1	1	0	0	1	3	2
GOSALDU / DESAYUNAR	Egunero / A diario	58	57	59	64	63	47	50	55	59	62	58	57	62	34
	Astean hainbat aldiz / Varias veces por semana	22	20	24	11	20	25	24	23	21	13	28	21	18	38
	Hilean hainbat aldiz / Varias veces al mes	6	8	5	9	4	9	10	8	5	5	5	7	0	11
	Maiztasun gutxiagorekin / Con menos frecuencia	14	15	12	15	13	18	14	13	14	20	10	14	16	15
	Ed-Ee / Ns-Nc	0	0	0	0	0	0	2	1	0	0	0	0	3	2
Ehuneko bertikalak / Porcentajes verticales	100	100	100	100	100	100	100	100	100	100	100	100	100	100	100
n (absolutu haztatu gabeak) / n (absolutos sin ponderar)	(653)	(257)	(355)	(25)	(413)	(135)	(105)	(192)	(341)	(39)	(54)	(544)	(47)	(1602)	

2.3 – Zoriontasuna / Felicidad

Oro har esango zenuke oso zoriontsua zarela, nahikoa zoriontsua, ez oso zoriontsua ala ez zarela batere zoriontsua? /
 En líneas generales, ¿diría Ud. que es muy feliz, bastante feliz, no muy feliz o nada feliz?

2016: 60.ES / SV60	≥ 56 urte / ≥ 56 años												18-55 urte / años
	GUZTIRA / TOTAL	LURRALDEA / TERRITORIO			SEXUA / SEXO		ADIN TALDEAK / GRUPOS DE EDAD			JAIOTERRIA / LUGAR DE NACIMIENTO			
		Araba	Bizkaia	Gipuzkoa	Gizona / Hombre	Emakumea / Mujer	56-65	66-75	≥ 76	EAE+Nafarroa / CAV+ Navarra	Estatua / Estado	Atzerria / Extranjero	
Oso zoriontsua / Muy feliz	14	19	14	13	16	13	13	14	17	15	13	16	20
Nahikoa zoriontsua / Bastante feliz	67	64	70	64	71	65	66	73	63	68	67	60	68
Ez oso zoriontsua / No muy feliz	14	12	13	15	9	17	16	9	16	13	15	19	10
Ez batere zoriontsua / Nada feliz	3	4	1	5	1	4	3	2	4	2	4	6	1
Ed-Ee / Ns-Nc	1	1	1	3	2	1	2	2	0	1	2	0	1
<i>Ehuneko bertikalak / Porcentajes verticales</i>	100	100	100	100	100	100	100	100	100	100	100	100	100
<i>n (absolutu haztatu gabeak) / n (absolutos sin ponderar)</i>	(744)	(153)	(339)	(252)	(330)	(414)	(291)	(250)	(203)	(460)	(262)	(19)	(1566)

2016: 60.ES / SV60	≥ 56 urte / ≥ 56 años										18-55 urte / años
	GUZTIRA / TOTAL	KLASE SOZIALA / CLASE SOCIAL			IKASKETAK / ESTUDIOS			EZKER-ESKUI ESKALA / ESCALA IZQUIERDA-DERECHA			
		Baxua / Baja	Erdikoa / Media	Altua / Alta	≤ 1. mailakoak / ≤ primarios	2. mailakoak edo LH / Secundarios o FP	Goi-mailakoak / Superiores	0-3	4-6	7-10	
Oso zoriontsua / Muy Feliz	14	14	15	8	12	15	21	16	14	19	20
Nahikoa zoriontsua / Bastante feliz	67	80	68	47	67	69	64	67	69	74	68
Ez oso zoriontsua / No muy feliz	14	2	13	31	17	9	10	11	15	4	10
Ez batere zoriontsua / Nada feliz	3	3	2	14	3	4	3	3	2	3	1
Ed-Ee / Ns-Nc	1	1	2	0	1	3	2	2	1	0	1
<i>Ehuneko bertikalak / Porcentajes verticales</i>	100	100	100	100	100	100	100	100	100	100	100
<i>n (absolutu haztatu gabeak) / n (absolutos sin ponderar)</i>	(744)	(75)	(576)	(62)	(467)	(175)	(102)	(157)	(453)	(51)	(1566)

2.4 – Autoestimua / Autoestima

Hona hemen ezaugarri pertsonal batzuk. Aztertu itzazu eta esadazu, mesedez, horietatik zein datozen bat zurekin / Aquí tiene una serie de distintas características personales. Examinelas y seleccione las que se correspondan con Ud.

2016: 60.ES / SV60	"BAI" ESAN DUTENEN % / % DE QUIENES DICEN "SÍ"	≥ 56 urte / ≥ 56 años											18-55 urte / años	
		GUZTIRA / TOTAL	LURRALDEA / TERRITORIO			SEXUA / SEXO		ADIN TALDEAK / GRUPOS DE EDAD			JAIOTERRIA / LUGAR DE NACIMIENTO			
			Araba	Bizkaia	Gipuzkoa	Gizona / Hombre	Emakumea / Mujer	56-65	66-75	≥ 76	EAE+Nafarroa / CAV+ Navarra	Estatua / Estado		Atzerria / Extranjero
Izan behar dudak jokabideari buruz oso gutxitan izaten ditut zalantzak / Muy pocas veces tengo dudas sobre cómo debo comportarme	30	23	33	27	31	29	31	30	29	31	28	38	23	
Erantzukizunak hartzea gustatzen zait / Me gusta asumir responsabilidades	29	35	28	30	27	31	34	30	23	30	29	20	32	
Askotan aholkuak ematen dizkiet besteei / A menudo doy consejos a otras personas	25	33	26	20	21	28	21	23	33	24	26	37	23	
Egiten ditudan gauza guztietan arrakasta izango dudala uste izaten dut normalean / Normalmente confío en tener éxito en todas las cosas que hago	23	21	22	25	24	22	30	19	19	23	22	29	38	
Nire iritziaz besteak konbentzitzen disfrutatu egiten dut / Disfruto convenciendo a otras personas de mi opinión	12	12	10	16	16	10	13	12	11	11	14	19	13	
Nahi dudana lortzeko abilezia dut / Se me da bien conseguir lo que quiero	10	12	9	10	12	8	11	8	10	11	8	13	17	
Besteentzat eredia naizela konturatzan naiz askotan / Me doy cuenta con frecuencia de que sirvo como modelo a otras personas	5	9	4	5	5	5	5	6	4	5	5	6	6	
Besteei inbidia sortzen dien gauza asko ditut / Poseo muchas cosas por las que otras personas me envidian	4	5	3	6	3	5	5	3	4	4	3	13	3	
<i>n (absolutu haztatu gabeak) / n (absolutos sin ponderar)</i>	(744)	(153)	(339)	(252)	(330)	(414)	(291)	(250)	(203)	(460)	(262)	(19)	(1566)	

2016: 60.ES / SV60	"BAI" ESAN DUTENEN % / % DE QUIENES DICEN "SÍ"	≥ 56 urte / ≥ 56 años										18-55 urte / años
		GUZTIRA / TOTAL	KLASE SOZIALA / CLASE SOCIAL			IKASKETAK / ESTUDIOS			EZKER-ESKUIIN ESKALA / ESCALA IZQUIERDA-DERECHA			
			Baxua / Baja	Erdikoa / Media	Altua / Alta	≤ 1. mailakoak / ≤ primarios	2. mailakoak edo LH / Secundarios o FP	Goi-mailakoak / Superiores	0-3	4-6	7-10	
Izan behar dudak jokabideari buruz oso gutxitan izaten ditut zalantzak / Muy pocas veces tengo dudas sobre cómo debo comportarme	30	24	31	31	29	29	35	33	29	33	23	
Erantzukizunak hartzea gustatzen zait / Me gusta asumir responsabilidades	29	26	29	37	26	37	33	39	29	16	32	
Askotan aholkuak ematen dizkiet besteei / A menudo doy consejos a otras personas	25	18	25	25	28	22	15	16	30	13	23	
Egiten ditudan gauza guztietan arrakasta izango dudala uste izaten dut normalean / Normalmente confío en tener éxito en todas las cosas que hago	23	24	24	24	21	23	33	24	21	34	38	
Nire iritziaz besteak konbentzitzen disfrutatu egiten dut / Disfruto convenciendo a otras personas de mi opinión	12	13	12	16	12	15	9	10	13	10	13	
Nahi dudana lortzeko abilezia dut / Se me da bien conseguir lo que quiero	10	8	11	5	8	13	12	14	10	3	17	
Besteentzat eredia naizela konturatzan naiz askotan / Me doy cuenta con frecuencia de que sirvo como modelo a otras personas	5	3	5	6	5	4	6	5	6	4	6	
Besteei inbidia sortzen dien gauza asko ditut / Poseo muchas cosas por las que otras personas me envidian	4	3	4	3	4	3	3	5	4	2	3	
<i>n (absolutu haztatu gabeak) / n (absolutos sin ponderar)</i>	(744)	(3244)	(5141)	(423)	(5498)	(2075)	(1466)	(2345)	(5016)	(569)	(1566)	

2.5 – Aisialdi estiloa / Estilo de tiempo libre

Aukera hauetatik, esango dizkidazu zure aisia edo denbora librean egiten duzuna hobeto definitzen duten biak? / De las siguientes cuestiones, ¿podría indicar las dos que mejor definen su actividad en su tiempo libre?

2016: 60.ES / SV60	GUZTIRA / TOTAL	≥ 56 urte / ≥ 56 años											18-55 urte / años
		LURRALDEA / TERRITORIO			SEXUA / SEXO		ADIN TALDEAK / GRUPOS DE EDAD			JAIOTERRIA / LUGAR DE NACIMIENTO			
		Araba	Bizkaia	Gipuzkoa	Gizona / Hombre	Emakumea / Mujer	56-65	66-75	≥ 76	EAE+Nafarroa / CAV+ Navarra	Estaturia / Estado	Atzerria / Extranjero	
Gehien maite dituzun pertonekin egon / Dedicarse a las personas más queridas	51	43	55	48	48	54	50	48	56	51	52	44	44
Jendareekin egon, mintzatu, lagunak ikusi / Estar con la gente, charlar, estar con los amigos/as	44	41	43	46	43	44	44	43	44	42	47	26	48
Zure gauzetan, afizioetan, kirolean aritu / Dedicarse a sus cosas, sus aficiones, deportes	35	29	35	37	41	30	36	38	29	39	28	37	42
Gauza asko egin, aktibo egon, batetik bestera ibili / Hacer muchas cosas, estar activo, ir de un lado a otro	22	20	22	21	24	20	23	22	18	22	22	23	25
Atsedena hartu, indarrak berritu / Descansar, recuperar fuerzas	17	19	15	19	13	19	18	14	18	16	17	19	19
Ondo pasa ezer egin gabe / Pasarlo bien sin hacer nada	6	9	3	8	5	6	4	5	7	4	8	0	6
Egin gabe dituzun laneko gauzak egin / Hacer cosas de su trabajo que tiene pendientes	5	7	4	5	6	4	5	7	2	5	5	4	4
Pentsatu, mediatu / Pensar, meditar	5	5	4	4	4	5	4	5	5	5	4	12	4
Aspertu, gogaitu / Aburrirse	2	2	1	1	1	2	2	0	2	2	1	9	0
Ed-Ee / Ns-Nc	2	1	2	2	2	2	2	1	3	2	2	0	1
<i>n (absolutu haztatu gabeak) / n (absolutos sin ponderar)</i>	<i>(744)</i>	<i>(153)</i>	<i>(339)</i>	<i>(252)</i>	<i>(330)</i>	<i>(414)</i>	<i>(291)</i>	<i>(250)</i>	<i>(203)</i>	<i>(460)</i>	<i>(262)</i>	<i>(19)</i>	<i>(1566)</i>

2016: 60.ES / SV60	GUZTIRA / TOTAL	≥ 56 urte / ≥ 56 años											18-55 urte / años
		KLASE SOZIALA / CLASE SOCIAL			IKASKETAK / ESTUDIOS			EZKER-ESKUIA ESKALA / ESCALA IZQUIERDA-DERECHA					
		Baxua / Baja	Erdikoa / Media	Altua / Alta	≤ 1. mailakoak / ≤ primarios	2. mailakoak edo LH / Secundarios o FP	Goi-mailakoak / Superiores	0-3	4-6	7-10			
Gehien maite dituzun pertonekin egon / Dedicarse a las personas más queridas	51	45	53	40	55	44	45	52	54	42	44		
Jendareekin egon, mintzatu, lagunak ikusi / Estar con la gente, charlar, estar con los amigos/as	44	28	44	60	43	48	39	44	44	51	48		
Zure gauzetan, afizioetan, kirolean aritu / Dedicarse a sus cosas, sus aficiones, deportes	35	48	35	24	32	39	41	37	34	31	42		
Gauza asko egin, aktibo egon, batetik bestera ibili / Hacer muchas cosas, estar activo, ir de un lado a otro	22	29	22	18	20	24	25	24	21	24	25		
Atsedena hartu, indarrak berritu / Descansar, recuperar fuerzas	17	10	18	14	17	17	14	13	19	14	19		
Ondo pasa ezer egin gabe / Pasarlo bien sin hacer nada	6	7	5	8	6	5	6	6	6	5	6		
Egin gabe dituzun laneko gauzak egin / Hacer cosas de su trabajo que tiene pendientes	5	6	5	5	5	4	6	5	5	6	4		
Pentsatu, mediatu / Pensar, meditar	5	12	3	7	3	8	7	7	4	11	4		
Aspertu, gogaitu / Aburrirse	2	1	1	3	2	1	2	0	2	0	0		
Ed-Ee / Ns-Nc	2	2	2	1	2	1	1	2	1	0	1		
<i>n (absolutu haztatu gabeak) / n (absolutos sin ponderar)</i>	<i>(744)</i>	<i>(3244)</i>	<i>(5141)</i>	<i>(423)</i>	<i>(5498)</i>	<i>(2075)</i>	<i>(1466)</i>	<i>(2345)</i>	<i>(5016)</i>	<i>(569)</i>	<i>(1566)</i>		

EHunekoen batura ez da 100 bi erantzun eman ahal zirelako / Los porcentajes no suman 100 porque se podían dar dos respuestas

2.6 – Harreman sozialak / Relaciones sociales

Zenbatero hitz egiten duzu ondoko pertsona hauekin? / Dígame con qué frecuencia habla Ud. personalmente con estas personas:

2016: 60.ES / SV60	GUZTIRA / TOTAL	≥ 56 urte / ≥ 56 años											18-55 urte / años
		LURRALDEA / TERRITORIO			SEXUA / SEXO		ADIN TALDEAK / GRUPOS DE EDAD			JAIOTERRIA / LUGAR DE NACIMIENTO			
		Araba	Bizkaia	Gipuzkoa	Gizona / Hombre	Emakumea / Mujer	56-65	66-75	≥ 76	EAE+Nafarroa / CAV+ Navarra	Estatua / Estado	Atzerria / Extranjero	
Egunero / Todos los días	52	51	56	45	48	55	48	56	53	49	57	37	35
Astean behin edo gehiagotan / Alguna vez a la semana	37	38	33	43	41	33	40	34	35	40	31	44	42
Hilean behin edo gehiagotan / Alguna vez al mes	8	8	8	7	7	8	9	7	6	8	7	4	13
Inoiz edo ia inoiz ez / Casi nunca o nunca	4	2	3	5	4	4	3	3	5	3	4	15	9
Ed-Ee / Ns-Nc	0	0	0	1	0	0	0	0	1	0	0	0	0
Egunero / Todos los días	49	36	56	42	49	49	48	50	48	49	48	52	62
Astean behin edo gehiagotan / Alguna vez a la semana	37	48	33	41	38	37	39	37	36	38	38	31	34
Hilean behin edo gehiagotan / Alguna vez al mes	10	12	9	10	9	10	10	9	9	10	10	9	3
Inoiz edo ia inoiz ez / Casi nunca o nunca	4	2	3	7	4	4	3	4	5	4	4	8	1
Ed-Ee / Ns-Nc	0	2	0	1	1	0	0	0	1	0	1	0	0
Egunero / Todos los días	45	37	50	40	38	50	41	44	52	47	43	23	42
Astean behin edo gehiagotan / Alguna vez a la semana	39	39	37	43	43	36	43	38	36	39	39	47	42
Hilean behin edo gehiagotan / Alguna vez al mes	13	22	11	12	15	11	14	14	9	11	15	30	11
Inoiz edo ia inoiz ez / Casi nunca o nunca	3	3	2	5	3	3	2	4	3	3	3	0	4
Ed-Ee / Ns-Nc	0	0	0	0	0	0	0	0	0	0	0	0	1
<i>Ehuneko bertikalak / Porcentajes verticales</i>	100	100	100	100	100	100	100	100	100	100	100	100	100
<i>n (absolutu haztatu gabeak) / n (absolutos sin ponderar)</i>	(744)	(153)	(339)	(252)	(330)	(414)	(291)	(250)	(203)	(460)	(262)	(19)	(1566)

Zenbatero hitz egiten duzu ondoko pertsona hauekin? / Dígame con qué frecuencia habla Ud. personalmente con estas personas:

2016: 60.ES / SV60		GUZTIRA / TOTAL	≥ 56 urte / ≥ 56 años									18-55 urte / años
			KLASE SOZIALA / CLASE SOCIAL			IKASKETAK / ESTUDIOS			EZKER-ESKUIN ESKALA / ESCALA IZQUIERDA-DERECHA			
			Baxua / Baja	Erdikoa / Media	Altua / Alta	≤ 1. mailakoak / ≤ primarios	2. mailakoak edo LH / Secundarios o FP	Goi-mailakoak / Superiores	0-3	4-6	7-10	
BIZILAGUNAK / VECINOS O VECINAS	Egunero / Todos los días	52	60	51	55	56	46	42	52	52	59	35
	Astean behin edo gehiagotan / Alguna vez a la semana	37	34	38	25	32	45	45	32	38	35	42
	Hilean behin edo gehiagotan / Alguna vez al mes	8	6	7	9	7	9	7	11	7	5	13
	Inoiz edo ia inoiz ez / Casi nunca o nunca	4	0	3	12	5	1	5	4	3	2	9
	Ed-Ee / Ns-Nc	0	0	0	0	0	0	0	0	0	0	0
BIZILAGUNAK EZ DIREN LAGUNAK / AMIGOS O AMIGAS QUE NO SEAN VECINOS/AS	Egunero / Todos los días	49	43	50	55	50	48	44	51	49	55	62
	Astean behin edo gehiagotan / Alguna vez a la semana	37	43	38	25	35	41	41	38	38	37	34
	Hilean behin edo gehiagotan / Alguna vez al mes	10	8	9	16	10	8	11	8	9	5	3
	Inoiz edo ia inoiz ez / Casi nunca o nunca	4	5	3	4	4	3	3	3	3	3	1
	Ed-Ee / Ns-Nc	0	1	0	0	0	0	1	0	1	0	0
ZUREKIN BIZI EZ DIREN FAMILIARTEKOAK / FAMILIARES QUE NO VIVEN CON UD.	Egunero / Todos los días	45	50	45	40	47	38	49	47	45	54	42
	Astean behin edo gehiagotan / Alguna vez a la semana	39	45	39	39	38	43	40	39	39	34	42
	Hilean behin edo gehiagotan / Alguna vez al mes	13	4	13	16	13	16	9	10	13	8	11
	Inoiz edo ia inoiz ez / Casi nunca o nunca	3	1	3	5	3	4	2	4	2	4	4
	Ed-Ee / Ns-Nc	0	0	0	0	0	0	0	0	0	0	1
<i>Ehuneko bertikalak / Porcentajes verticales</i>		100	100	100	100	100	100	100	100	100	100	100
<i>n (absolutu haztatu gabeak) / n (absolutos sin ponderar)</i>		(744)	(75)	(576)	(62)	(467)	(175)	(102)	(157)	(453)	(51)	(1566)

2.7 – Oinarrizko jarrera sozialak / Actitudes sociales básicas

Ondoren irakurriko dizkizudan esaldiei buruz, esadazu mesedez oso ados, nahikoa ados, nahikoa kontra edo oso kontra zauden /

Para cada una de las frases que le voy a leer a continuación me gustaría que me dijese si está Ud. muy de acuerdo, más bien de acuerdo, más bien en desacuerdo o muy en desacuerdo

2016: 60.ES / SV60	≥ 56 urte / ≥ 56 años												18-55 urte / años
	GUZTIRA / TOTAL	LURRALDEA / TERRITORIO			SEXUA / SEXO		ADIN TALDEAK / GRUPOS DE EDAD			JAIOTERRIA / LUGAR DE NACIMIENTO			
		Araba	Bizkaia	Gipuzkoa	Gizona / Hombre	Emakumea / Mujer	56-65	66-75	≥ 76	EAE+Nafarroa / CAV+ Navarra	Estatua / Estado	Atzerria / Extranjero	
BIZITZAK KAUSA EDO IDEAL BATEN ALDE BETE-BETEAN LAN EGITEN DENEAN BAKARRIK DU ZENTZUA / LA VIDA SÓLO TIENE SENTIDO CUANDO UNA PERSONA SE DEDICA PLENAMENTE A UNA CAUSA O IDEAL													
Oso ados / Muy de acuerdo	9	14	6	11	7	10	9	9	8	9	7	19	7
Nahikoa ados / Bastante de acuerdo	33	30	34	31	36	30	34	32	32	33	31	43	29
Nahikoa kontra / Bastante en desacuerdo	31	29	32	30	33	29	30	36	27	31	33	10	37
Oso kontra / Muy en desacuerdo	20	22	21	17	18	21	22	18	19	20	20	24	23
Ed-Ee / Ns-Nc	8	5	7	12	5	10	6	6	13	7	10	4	4
IRAGANERA BEGIRATUZ BAKARRIK AURKITUKO DUGU GAUR EGUNGO ARAZOEN KONPONBIDEA / SÓLO MIRANDO HACIA EL PASADO ENCONTRAREMOS SOLUCIÓN A NUESTROS PROBLEMAS ACTUALES													
Oso ados / Muy de acuerdo	8	6	5	13	8	8	6	9	8	9	7	6	7
Nahikoa ados / Bastante de acuerdo	32	30	32	33	35	30	29	29	39	30	36	29	30
Nahikoa kontra / Bastante en desacuerdo	28	37	31	18	32	24	27	33	24	29	26	29	31
Oso kontra / Muy en desacuerdo	23	21	22	25	18	27	30	19	17	24	20	24	28
Ed-Ee / Ns-Nc	10	6	10	11	8	10	7	10	12	8	11	12	4
GAUR EGUNGO MUNDUA OSO KONPLIKATUA DENEZ, KONFIANTZAZKO AGINTARI ETA ADITUEK DIOTENARI KASU EGITEA DA ONENA / EN UN MUNDO COMPLICADO COMO EL ACTUAL LO MEJOR ES ATENERSE A LO QUE NOS DIGAN LAS AUTORIDADES Y PERSONAS EXPERTAS EN QUIENES PODAMOS CONFIAR													
Oso ados / Muy de acuerdo	5	3	4	9	3	7	3	8	5	5	5	18	4
Nahikoa ados / Bastante de acuerdo	25	24	22	30	26	24	17	30	30	21	32	17	18
Nahikoa kontra / Bastante en desacuerdo	32	35	36	25	35	30	34	32	30	33	31	35	38
Oso kontra / Muy en desacuerdo	29	32	29	28	29	30	39	23	23	34	23	30	36
Ed-Ee / Ns-Nc	8	6	9	8	6	9	6	7	12	8	9	0	4
GUREA BEZALAKO SISTEMA DEMOKRATIKOETAN, HERRITARREK BENETAKO ERAGINA DUTE GOBERNUAK HARTZEN DITUEN ERABAKIETAN / EN UN SISTEMA DEMOCRÁTICO COMO EL NUESTRO LAS Y LOS CIUDADANOS INFLUYEN REALMENTE EN LAS DECISIONES QUE TOMA EL GOBIERNO													
Oso ados / Muy de acuerdo	5	3	3	9	6	4	5	5	4	5	4	9	6
Nahikoa ados / Bastante de acuerdo	22	15	23	24	23	21	20	25	22	19	27	38	22
Nahikoa kontra / Bastante en desacuerdo	34	41	37	27	33	35	33	37	33	38	30	19	35
Oso kontra / Muy en desacuerdo	28	35	27	25	27	28	32	23	26	29	25	30	32
Ed-Ee / Ns-Nc	11	5	11	15	10	12	9	9	16	10	14	4	5
<i>Ehuneko bertikalak / Porcentajes verticales</i>	100	100	100	100	100	100	100	100	100	100	100	100	100
<i>n (absolutu haztatu gabeak) / n (absolutos sin ponderar)</i>	(744)	(153)	(339)	(252)	(330)	(414)	(291)	(250)	(203)	(460)	(262)	(19)	(1566)

Ondoren irakurriko dizkizudan esaldiei buruz, esadazu mesedez oso ados, nahikoa ados, nahikoa kontra edo oso kontra zauden /
 Para cada una de las frases que le voy a leer a continuación me gustaría que me dijese si está Ud. muy de acuerdo, más bien de acuerdo, más bien en desacuerdo o muy en desacuerdo

2016: 60.ES / SV60	≥ 56 urte / ≥ 56 años									18-55 urte / años	
	GUZTIRA / TOTAL	KLASE SOZIALA / CLASE SOCIAL			IKASKETAK / ESTUDIOS			EZKER-ESKUI ENKALA / ESCALA IZQUIERDA-DERECHA			
		Baxua / Baja	Erdikoa / Media	Altua / Alta	≤ 1. mailakoak / ≤ primarios	2. mailakoak edo LH / Secundarios o FP	Goi-mailakoak / Superiores	0-3	4-6		7-10
BIZITZAK KAUSA EDO IDEAL BATEN ALDE BETE-BETEAN LAN EGITEN DENEAN BAKARRIK DU ZENTZUA / LA VIDA SÓLO TIENE SENTIDO CUANDO UNA PERSONA SE DEDICA PLENAMENTE A UNA CAUSA O IDEAL											
Oso ados / Muy de acuerdo	9	11	8	10	9	10	5	7	11	6	7
Nahikoa ados / Bastante de acuerdo	33	23	36	28	33	34	30	41	31	35	29
Nahikoa kontra / Bastante en desacuerdo	31	31	32	22	30	28	39	28	34	26	37
Oso kontra / Muy en desacuerdo	20	31	17	32	16	25	25	20	19	29	23
Ed-Ee / Ns-Nc	8	4	7	8	11	4	1	3	6	4	4
IRAGANERA BEGIRATUZ BAKARRIK AURKITUKO DUGU GAUR EGUNGO ARAZOEN KONPONBIDEA / SÓLO MIRANDO HACIA EL PASADO ENCONTRAREMOS SOLUCIÓN A NUESTROS PROBLEMAS ACTUALES											
Oso ados / Muy de acuerdo	8	8	8	9	10	3	7	3	11	8	7
Nahikoa ados / Bastante de acuerdo	32	31	34	23	35	30	22	30	31	41	30
Nahikoa kontra / Bastante en desacuerdo	28	30	28	23	25	28	39	32	27	24	31
Oso kontra / Muy en desacuerdo	23	28	21	37	19	29	29	24	24	24	28
Ed-Ee / Ns-Nc	10	4	10	8	11	10	3	10	8	2	4
GAUR EGUNGO MUNDUA OSO KONPLIKATUA DENEZ, KONFIANTZAZKO AGINTARI ETA ADITUEK DIOTENARI KASU EGITEA DA ONENA / EN UN MUNDO COMPLICADO COMO EL ACTUAL LO MEJOR ES ATENERSE A LO QUE NOS DIGAN LAS AUTORIDADES Y PERSONAS EXPERTAS EN QUIENES PODAMOS CONFIAR											
Oso ados / Muy de acuerdo	5	3	6	1	7	2	1	2	6	8	4
Nahikoa ados / Bastante de acuerdo	25	13	27	17	28	21	18	23	25	31	18
Nahikoa kontra / Bastante en desacuerdo	32	41	32	26	31	36	34	30	36	28	38
Oso kontra / Muy en desacuerdo	29	37	27	46	24	35	44	37	26	32	36
Ed-Ee / Ns-Nc	8	7	8	9	10	5	3	7	7	1	4
GUREA BEZALAKO SISTEMA DEMOKRATIKOETAN, HERRITARREK BENETAKO ERAGINA DUTE GOBERNUAK HARTZEN DITUEN ERABAKIETAN / EN UN SISTEMA DEMOCRÁTICO COMO EL NUESTRO LAS Y LOS CIUDADANOS INFLUYEN REALMENTE EN LAS DECISIONES QUE TOMA EL GOBIERNO											
Oso ados / Muy de acuerdo	5	2	5	4	5	6	1	4	5	7	6
Nahikoa ados / Bastante de acuerdo	22	10	25	13	25	20	14	17	24	24	22
Nahikoa kontra / Bastante en desacuerdo	34	52	33	27	30	40	45	40	35	36	35
Oso kontra / Muy en desacuerdo	28	31	26	47	25	27	38	32	26	28	32
Ed-Ee / Ns-Nc	11	6	11	9	15	6	2	8	10	6	5
<i>Ehuneko bertikalak / Porcentajes verticales</i>	100	100	100	100	100	100	100	100	100	100	100
<i>n (absolutu haztatu gabeak) / n (absolutos sin ponderar)</i>	(744)	(75)	(576)	(62)	(467)	(175)	(102)	(157)	(453)	(51)	(1566)

3 – DESBERDINTASUN SOZIALAK, POBREZIA ETA LAGUNTZAK / DESIGUALDADES SOCIALES, POBREZA Y PRESTACIONES

3.1 – Egungo egoeraren pertzepzioa / Percepción de la situación actual

3.1.1 – Taldeen arteko desberdintasunak eskubide eta aukeretan / Desigualdades de derechos y oportunidades entre colectivos

Zure ustez, Euskadin, ondoko gizataldeen artean dauden eskubide eta aukera ezberdintasunak nolakoak dira: oso handiak, nahikoa handiak, txikiak edo ia ez dago ezberdintasunik? / En su opinión en Euskadi las desigualdades de derechos y oportunidades entre los siguientes colectivos son muy grandes, bastante grandes, pequeñas o casi inexistentes?

2015: 59.ES / SV59	GUZTIRA / TOTAL	≥ 56 urte / ≥ 56 años											18-55 urte / años	
		LURRALDEA / TERRITORIO			SEXUA / SEXO		ADIN TALDEAK / GRUPOS DE EDAD			JAIOTERRIA / LUGAR DE NACIMIENTO				
		Araba	Bizkaia	Gipuzkoa	Gizona / Hombre	Emakumea / Mujer	56-65	66-75	≥ 76	EAE+Nafarroa / CAV+ Navarra	Estatua / Estado	Atzerria / Extranjero		
BERTAKOEN ETA ATZERRIKO IMMIGRANTEEN ARTEAN / ENTRE LAS PERSONAS DE AQUÍ Y LAS INMIGRANTES DE OTROS PAÍSES	Oso handiak / Muy grandes	19	29	17	17	17	20	18	20	19	16	20	48	26
	Nahikoa handiak / Bastante grandes	46	45	45	47	44	47	45	49	42	45	49	14	47
	Txikiak / Pequeñas	22	17	23	24	25	20	23	21	23	24	19	17	18
	Ia ez dago ezberdintasunik / Casi inexistentes	7	4	9	5	9	6	9	6	7	8	6	21	7
	Ed-Ee / Ns-Nc	6	6	6	7	5	7	6	4	10	7	6	0	2
GIZON ETA EMAKUMEEN ARTEAN / ENTRE LOS HOMBRES Y LAS MUJERES	Oso handiak / Muy grandes	14	17	15	13	10	18	13	17	13	14	14	8	18
	Nahikoa handiak / Bastante grandes	50	43	54	46	46	53	55	45	48	51	49	44	44
	Txikiak / Pequeñas	25	27	22	29	30	21	24	28	23	24	26	35	25
	Ia ez dago ezberdintasunik / Casi inexistentes	7	10	6	8	10	6	6	7	10	7	8	7	11
	Ed-Ee / Ns-Nc	4	3	3	4	5	3	2	3	6	4	3	7	2
OINARRIZKO IKASKETAK DITUZTENEN ETA UNIBERTSITATE IKASKETAK DITUZTENEN ARTEAN / ENTRE QUIENES TIENE ESTUDIOS BÁSICOS Y QUIENES TIENEN ESTUDIOS UNIVERSITARIOS	Oso handiak / Muy grandes	18	20	19	17	19	18	15	21	20	19	18	13	21
	Nahikoa handiak / Bastante grandes	45	45	47	40	43	46	48	43	42	42	47	39	44
	Txikiak / Pequeñas	22	20	21	24	22	21	23	21	20	21	22	38	21
	Ia ez dago ezberdintasunik / Casi inexistentes	8	6	7	10	9	7	10	7	5	10	6	3	9
	Ed-Ee / Ns-Nc	7	9	6	9	7	8	3	8	13	8	7	7	3
HELDUEN ETA GAZTEEN ARTEAN / ENTRE LAS PERSONAS ADULTAS Y LAS JÓVENES	Oso handiak / Muy grandes	13	12	13	14	12	14	12	14	15	14	13	13	14
	Nahikoa handiak / Bastante grandes	44	44	45	41	42	45	45	44	43	44	42	47	44
	Txikiak / Pequeñas	28	31	27	27	31	26	29	27	27	28	28	23	29
	Ia ez dago ezberdintasunik / Casi inexistentes	8	8	9	6	9	7	9	8	5	7	8	18	10
	Ed-Ee / Ns-Nc	8	5	6	12	6	8	5	8	10	8	8	0	3
<i>Ehuneko bertikalak / Porcentajes verticales</i>	100	100	100	100	100	100	100	100	100	100	100	100	100	100
<i>n (absolutu haztatu gabeak) / n (absolutos sin ponderar)</i>	(809)	(183)	(408)	(218)	(360)	(449)	(318)	(285)	(206)	(466)	(322)	(20)	(1711)	

Zure ustez, Euskadin, ondoko gizataldeen artean dauden eskubide eta aukera ezberdintasunak nolakoak dira: oso handiak, nahikoa handiak, txikiak edo ia ez dago ezberdintasunik? / En su opinión en Euskadi las desigualdades de derechos y oportunidades entre los siguientes colectivos son muy grandes, bastante grandes, pequeñas o casi inexistentes?

(...)

2015: 59.ES / SV59	GUZTIRA / TOTAL	≥ 56 urte / ≥ 56 años											18-55 urte / años	
		LURRALDEA / TERRITORIO			SEXUA / SEXO		ADIN TALDEAK / GRUPOS DE EDAD			JAIOTERRIA / LUGAR DE NACIMIENTO				
		Araba	Bizkaia	Gipuzkoa	Gizona / Hombre	Emakumea / Mujer	56-65	66-75	≥ 76	EAE+Nafarroa / CAV+ Navarra	Estaturia / Estado	Atzerria / Extranjero		
EUSKARAZ BADAKITENEN ETA EZ DAKITENEN ARTEAN / ENTRE LAS PERSONAS QUE SABEN EUSKERA Y LAS QUE NO SABEN	Oso handiak / Muy grandes	14	18	13	15	12	16	11	17	15	13	14	34	19
	Nahikoa handiak / Bastante grandes	33	32	37	28	34	33	39	31	29	32	36	14	37
	Txikiak / Pequeñas	30	34	29	31	33	28	30	30	30	32	28	33	28
	Ia ez dago ezberdintasunik / Casi inexistentes	15	9	16	14	15	14	16	15	12	16	14	7	13
	Ed-Ee / Ns-Nc	8	7	5	12	6	9	5	7	14	7	8	13	3
PERTSONA ZAHARREN ETA GAINERAKO HERRITARREN ARTEAN / ENTRE LAS PERSONAS ANCIANAS Y EL RESTO DE LA POBLACIÓN	Oso handiak / Muy grandes	10	12	10	9	8	12	9	12	10	11	10	2	10
	Nahikoa handiak / Bastante grandes	33	32	32	35	33	33	28	32	41	37	29	12	32
	Txikiak / Pequeñas	32	32	32	32	35	30	35	32	28	29	36	37	34
	Ia ez dago ezberdintasunik / Casi inexistentes	19	18	20	17	18	19	22	19	12	17	19	27	19
	Ed-Ee / Ns-Nc	6	6	5	7	6	6	6	5	8	6	6	22	6
HIRIETAN BIZI DIRENEN ETA HERRI TXIKIETAN BIZI DIRENEN ARTEAN / ENTRE QUIENES VIVEN EN LAS CIUDADES Y QUIENES VIVEN EN PUEBLOS PEQUEÑOS	Oso handiak / Muy grandes	7	11	7	5	8	7	5	9	8	7	8	0	8
	Nahikoa handiak / Bastante grandes	24	21	24	26	23	24	22	26	23	24	24	12	27
	Txikiak / Pequeñas	32	44	29	30	34	30	37	28	29	32	32	24	34
	Ia ez dago ezberdintasunik / Casi inexistentes	25	16	29	21	25	25	28	23	23	24	24	43	23
	Ed-Ee / Ns-Nc	12	8	10	18	10	15	8	13	18	13	12	20	7
EUSKADIN JAIOTAKOEN ETA ESPAINIAKO BESTE LEKUETAN JAIOTAKOEN ARTEAN / ENTRE LAS PERSONAS NACIDAS EN EUSKADI Y LAS NACIDAS EN OTRAS PARTES DE ESPAÑA	Oso handiak / Muy grandes	5	7	6	3	3	7	4	6	6	3	7	20	7
	Nahikoa handiak / Bastante grandes	16	21	15	17	16	17	16	15	18	15	19	14	18
	Txikiak / Pequeñas	36	31	37	38	38	35	36	37	35	38	34	32	37
	Ia ez dago ezberdintasunik / Casi inexistentes	37	37	38	35	38	36	41	37	31	39	35	26	33
	Ed-Ee / Ns-Nc	5	4	4	7	5	5	3	5	9	4	6	8	5
<i>Ehuneko bertikalak / Porcentajes verticales</i>	100	100	100	100	100	100	100	100	100	100	100	100	100	
<i>n (absolutu haztatu gabeak) / n (absolutos sin ponderar)</i>	(809)	(183)	(408)	(218)	(360)	(449)	(318)	(285)	(206)	(466)	(322)	(20)	(1711)	

Zure ustez, Euskadin, ondoko gizataldeen artean dauden eskubide eta aukera ezberdintasunak nolakoak dira: oso handiak, nahikoa handiak, txikiak edo ia ez dago ezberdintasunik? / En su opinión en Euskadi las desigualdades de derechos y oportunidades entre los siguientes colectivos son muy grandes, bastante grandes, pequeñas o casi inexistentes?

2015: 59.ES / SV59	GUZTIRA / TOTAL	≥ 56 urte / ≥ 56 años											18-55 urte / años		
		KLASE SOZIALA / CLASE SOCIAL			IKASKETAK / ESTUDIOS			EZKER-ESKUIN ESKALA / ESCALA IZQDA.-DCHA.			ABERASTASUN MAILA / NIVEL DE RIQUEZA				
		Baxua / Baja	Erdikoa / Media	Altua / Alta	≤ 1. mailakoak / ≤ primarios	2. mailakoak edo LH / Secund. o FP	Goi-mailakoak / Superiores	0-3	4-6	7-10	0-3	4-6		7-10	
BERTAKOEN ETA ATZERRIKO IMMIGRANTEEN ARTEAN / ENTRE LAS PERSONAS DE AQUÍ Y LAS INMIGRANTES DE OTROS PAÍSES	Oso handiak / Muy grandes	19	19	20	13	19	18	18	14	21	12	23	18	23	26
	Nahikoa handiak / Bastante grandes	46	47	45	34	47	40	48	44	46	49	45	47	37	47
	Txikiak / Pequeñas	22	19	24	50	21	23	27	28	21	27	20	22	35	18
	la ez dago ezberdintasunik / Casi inexistentes	7	8	7	0	7	13	2	9	7	7	5	8	3	7
	Ed-Ee / Ns-Nc	6	7	5	3	6	6	5	4	5	4	7	6	1	2
GIZON ETA EMAKUMEEN ARTEAN / ENTRE LOS HOMBRES Y LAS MUJERES	Oso handiak / Muy grandes	14	15	14	21	15	13	13	12	16	10	22	13	16	18
	Nahikoa handiak / Bastante grandes	50	52	49	28	51	48	46	61	47	55	46	51	48	44
	Txikiak / Pequeñas	25	23	26	44	24	26	27	19	27	22	21	25	27	25
	la ez dago ezberdintasunik / Casi inexistentes	7	6	8	7	6	10	10	4	8	11	7	8	5	11
	Ed-Ee / Ns-Nc	4	4	3	0	4	3	4	5	2	2	4	3	3	2
OINARRIZKO IKASKETAK DITUZTENEN ETA UNIBERTSITATE IKASKETAK DITUZTENEN ARTEAN / ENTRE QUIENES TIENE ESTUDIOS BÁSICOS Y QUIENES TIENEN ESTUDIOS UNIVERSITARIOS	Oso handiak / Muy grandes	18	23	14	15	21	14	11	16	19	23	20	19	17	21
	Nahikoa handiak / Bastante grandes	45	42	47	51	43	49	44	53	45	27	42	45	44	44
	Txikiak / Pequeñas	22	21	22	13	21	18	29	16	23	36	25	21	24	21
	la ez dago ezberdintasunik / Casi inexistentes	8	8	9	3	6	12	10	7	10	4	6	9	7	9
	Ed-Ee / Ns-Nc	7	6	7	18	8	7	6	8	4	10	8	7	8	3
HELDUEN ETA GAZTEEN ARTEAN / ENTRE LAS PERSONAS ADULTAS Y LAS JÓVENES	Oso handiak / Muy grandes	13	14	13	10	14	13	8	9	14	11	17	13	7	14
	Nahikoa handiak / Bastante grandes	44	46	43	36	44	41	45	49	42	50	46	43	51	44
	Txikiak / Pequeñas	28	25	30	45	27	28	33	32	28	30	18	29	31	29
	la ez dago ezberdintasunik / Casi inexistentes	8	7	8	10	7	10	9	5	9	5	7	8	9	10
	Ed-Ee / Ns-Nc	8	8	7	0	8	8	5	4	7	5	11	7	1	3
<i>Ehuneko bertikalak / Porcentajes verticales</i>	<i>100</i>	<i>100</i>	<i>100</i>	<i>100</i>	<i>100</i>	<i>100</i>	<i>100</i>	<i>100</i>	<i>100</i>	<i>100</i>	<i>100</i>	<i>100</i>	<i>100</i>	<i>100</i>	<i>100</i>
<i>n (absolutu haztatu gabeak) / n (absolutos sin ponderar)</i>	<i>(809)</i>	<i>(376)</i>	<i>(381)</i>	<i>(29)</i>	<i>(527)</i>	<i>(154)</i>	<i>(128)</i>	<i>(160)</i>	<i>(514)</i>	<i>(42)</i>	<i>(110)</i>	<i>(615)</i>	<i>(68)</i>	<i>(1711)</i>	

(...)

Zure ustez, Euskadin, ondoko gizataldeen artean dauden eskubide eta aukera ezberdintasunak nolakoak dira: oso handiak, nahikoa handiak, txikiak edo ia ez dago ezberdintasunik? / En su opinión en Euskadi las desigualdades de derechos y oportunidades entre los siguientes colectivos son muy grandes, bastante grandes, pequeñas o casi inexistentes?

(...)

2015: 59.ES / SV59	GUZTIRA / TOTAL	≥ 56 urte / ≥ 56 años											18-55 urte / años		
		KLASE SOZIALA / CLASE SOCIAL			IKASKETAK / ESTUDIOS			EZKER-ESKUI ESKALA / ESCALA IZQDA.-DCHA.			ABERASTASUN MAILA / NIVEL DE RIQUEZA				
		Baxua / Baja	Erdikoa / Media	Altua / Alta	≤ 1. mailakoak / ≤ primarios	2. mailakoak edo LH / Secund. o FP	Goi-mailakoak / Superiores	0-3	4-6	7-10	0-3	4-6		7-10	
EUSKARAZ BADAKITENEN ETA EZ DAKITENEN ARTEAN / ENTRE LAS PERSONAS QUE SABEN EUSKERA Y LAS QUE NO SABEN	Oso handiak / Muy grandes	14	18	11	17	17	11	4	15	14	16	16	14	19	19
	Nahikoa handiak / Bastante grandes	33	31	36	34	31	38	40	33	34	32	32	34	29	37
	Txikiak / Pequeñas	30	28	31	34	32	23	30	30	32	21	27	29	40	28
	la ez dago ezberdintasunik / Casi inexistentes	15	13	17	5	11	23	19	15	14	22	10	16	8	13
	Ed-Ee / Ns-Nc	8	10	6	11	9	5	7	8	5	8	15	7	3	3
PERTSONA ZAHARREN ETA GAINERAKO HERRITARREN ARTEAN / ENTRE LAS PERSONAS ANCIANAS Y EL RESTO DE LA POBLACIÓN	Oso handiak / Muy grandes	10	10	10	18	10	11	10	8	10	9	10	10	12	10
	Nahikoa handiak / Bastante grandes	33	34	33	33	35	31	25	43	32	30	38	33	27	32
	Txikiak / Pequeñas	32	30	34	33	31	28	42	29	35	30	27	32	42	34
	la ez dago ezberdintasunik / Casi inexistentes	19	20	18	16	17	26	18	17	18	25	16	20	15	19
	Ed-Ee / Ns-Nc	6	7	5	0	7	4	5	3	5	6	9	5	4	6
HIRIETAN BIZI DIRENEN ETA HERRI TXIKIETAN BIZI DIRENEN ARTEAN / ENTRE QUIENES VIVEN EN LAS CIUDADES Y QUIENES VIVEN EN PUEBLOS PEQUEÑOS	Oso handiak / Muy grandes	7	7	7	11	7	9	6	7	7	7	3	8	12	8
	Nahikoa handiak / Bastante grandes	24	24	24	21	26	21	18	27	24	19	27	24	22	27
	Txikiak / Pequeñas	32	30	33	31	32	25	37	33	33	28	31	32	31	34
	la ez dago ezberdintasunik / Casi inexistentes	25	25	25	27	21	35	31	22	25	31	26	25	28	23
	Ed-Ee / Ns-Nc	12	14	11	11	14	11	9	11	10	15	13	12	7	7
EUSKADIN JAIOTAKOEN ETA ESPAINIAKO BESTE LEKUETAN JAIOTAKOEN ARTEAN / ENTRE LAS PERSONAS NACIDAS EN EUSKADI Y LAS NACIDAS EN OTRAS PARTES DE ESPAÑA	Oso handiak / Muy grandes	5	4	7	6	5	5	6	3	6	1	8	5	6	7
	Nahikoa handiak / Bastante grandes	16	16	17	14	19	12	12	19	17	16	17	16	18	18
	Txikiak / Pequeñas	36	39	33	43	37	30	41	39	36	31	34	36	36	37
	la ez dago ezberdintasunik / Casi inexistentes	37	36	39	37	33	50	37	35	38	42	36	38	33	33
	Ed-Ee / Ns-Nc	5	5	5	0	6	4	3	4	3	9	6	4	6	5
<i>Ehuneko bertikalak / Porcentajes verticales</i>		100	100	100	100	100	100	100	100	100	100	100	100	100	100
<i>n (absolutu haztatu gabeak) / n (absolutos sin ponderar)</i>		(809)	(376)	(381)	(29)	(527)	(154)	(128)	(160)	(514)	(42)	(110)	(615)	(68)	(1711)

3.1.2 – Euskadiko gizarte egituraren pertzepzioa eta nahia / Percepción y deseo sobre la estructura social de Euskadi

Bost irudi hauek gizarte mota desberdinak adierazten dituzte. Mesedez, irakurri azalpenak, begiratu irudiak, eta pentsa ezazu horietatik zein den Euskadiren antza handiena duena. Eta zuk nolakoa nahiago zenuke izatea? / Estas cinco figuras representan distintos tipos de sociedad. Por favor, lea las descripciones, mire las figuras y piense cuál es la que más se parece a Euskadi. ¿Y cómo preferiría Ud. que fuera?

2015: 59.ES / SV59		GUZTIRA / TOTAL	≥ 56 urte / ≥ 56 años											18-55 urte / años
			LURRALDEA / TERRITORIO			SEXUA / SEXO		ADIN TALDEAK / GRUPOS DE EDAD			JAIOTERRIA / LUGAR DE NACIMIENTO			
			Araba	Bizkaia	Gipuzkoa	Gizona / Hombre	Emakumea / Mujer	56-65	66-75	≥ 76	EAE+Nafarroa / CAV+ Navarra	Estatua / Estado	Atzerria / Extranjero	
ZEIN DA EUSKADIREN ANTZA HANDIENA DUENA? / ¿CUÁL ES LA QUE MÁS SE PARECE A EUSKADI?	A mota / Tipo A	19	25	17	19	21	17	17	25	15	20	17	25	18
	B mota / Tipo B	23	22	26	17	22	23	23	23	21	22	23	19	23
	C mota / Tipo C	13	8	15	13	13	13	13	13	13	14	13	7	13
	D mota / Tipo D	16	19	13	19	18	14	18	12	17	15	16	24	22
	E mota / Tipo E	19	18	18	22	19	19	23	19	14	18	20	19	21
	Ed-Ee / Ns-Nc	10	8	11	10	7	13	6	8	21	10	11	7	4
NOLAKOA NAHIAGO ZENUKE IZATEA? / ¿CÓMO PREFERIRÍA QUE FUERA?	A mota / Tipo A	1	0	1	1	1	1	1	1	0	0	2	5	1
	B mota / Tipo B	3	2	3	4	4	2	5	1	3	4	2	2	3
	C mota / Tipo C	18	24	16	17	19	17	19	18	15	16	20	13	17
	D mota / Tipo D	64	63	66	62	64	65	62	68	63	66	62	65	68
	E mota / Tipo E	6	3	6	6	5	6	7	6	4	6	6	8	8
	Ed-Ee / Ns-Nc	8	8	7	10	7	10	6	6	15	9	8	7	3
<i>Ehuneko bertikalak / Porcentajes verticales</i>		100	100	100	100	100	100	100	100	100	100	100	100	100
<i>n (absolutu haztatu gabeak) / n (absolutos sin ponderar)</i>		(809)	(183)	(408)	(218)	(360)	(449)	(318)	(285)	(206)	(466)	(322)	(20)	(1711)

2015: 59.ES / SV59		GUZTIRA / TOTAL	≥ 56 urte / ≥ 56 años											18-55 urte / años	
			KLASE SOZIALA / CLASE SOCIAL			IKASKETAK / ESTUDIOS			EZKER-ESKUIKIN ESCALA / ESCALA IZQUIERDA-DERECHA			ABERASTASUN MAILA / NIVEL DE RIQUEZA			
			Baxua / Baja	Erdikoa / Media	Altua / Alta	≤ 1. mailakoak / ≤ primarios	2. mailakoak edo LH / Secund. o FP	Goi-mailakoak / Superiores	0-3	4-6	7-10	0-3	4-6		7-10
ZEIN DA EUSKADIREN ANTZA HANDIENA DUENA? / ¿CUÁL ES LA QUE MÁS SE PARECE A EUSKADI?	A mota / Tipo A	19	26	14	2	22	19	9	21	19	33	26	19	11	18
	B mota / Tipo B	23	22	23	14	23	23	19	28	21	18	22	23	12	23
	C mota / Tipo C	13	12	14	22	13	9	18	11	16	11	11	13	23	13
	D mota / Tipo D	16	12	18	37	13	17	26	14	19	9	14	15	25	22
	E mota / Tipo E	19	19	20	20	17	27	20	21	19	19	17	20	23	21
	Ed-Ee / Ns-Nc	10	9	10	5	12	5	9	6	6	10	10	10	6	4
NOLAKOA NAHIAGO ZENUKE IZATEA? / ¿CÓMO PREFERIRÍA QUE FUERA?	A mota / Tipo A	1	1	1	0	1	0	1	1	1	0	1	1	0	1
	B mota / Tipo B	3	3	3	2	3	4	4	5	2	3	2	4	1	3
	C mota / Tipo C	18	18	17	28	18	18	18	15	19	17	24	17	17	17
	D mota / Tipo D	64	67	63	64	63	69	66	71	65	64	61	65	72	68
	E mota / Tipo E	6	4	8	5	6	3	6	3	7	6	5	6	4	8
	Ed-Ee / Ns-Nc	8	7	9	2	10	6	5	5	6	9	8	8	7	3
<i>Ehuneko bertikalak / Porcentajes verticales</i>		100	100	100	100	100	100	100	100	100	100	100	100	100	
<i>n (absolutu haztatu gabeak) / n (absolutos sin ponderar)</i>		(809)	(376)	(381)	(29)	(527)	(154)	(128)	(160)	(514)	(42)	(110)	(615)	(68)	(1711)

3.1.3 – Pobreziaren hedapena Euskadin / Extensión de la pobreza en Euskadi

Kontuan hartuta pobrea izatea oinarrizko beharrei aurre egiteko beste ez edukitzea dela, zenbat jende esango zenuke dela pobrea Euskadin? / Considerando que ser pobre es no tener lo suficiente para cubrir las necesidades básicas, ¿cuánta gente diría Ud. que es pobre en Euskadi?

2015: 59.ES / SV59	GUZTIRA / TOTAL	≥ 56 urte / ≥ 56 años											18-55 urte / años
		LURRALDEA / TERRITORIO			SEXUA / SEXO		ADIN TALDEAK / GRUPOS DE EDAD			JAIOTERRIA / LUGAR DE NACIMIENTO			
		Araba	Bizkaia	Gipuzkoa	Gizona / Hombre	Emakumea / Mujer	56-65	66-75	≥ 76	EAE+Nafarroa / CAV+ Navarra	Estatua / Estado	Atzerria / Extranjero	
3 pertsonatik 1 edo gehiago (%30 inguru edo gehiago) / 1 persona de cada 3 o más (alrededor de un 30% o más)	19	20	17	21	17	20	18	21	16	18	19	23	21
5 pertsonatik 1 (%20 inguru) / 1 persona de cada 5 (alrededor de un 20%)	28	27	30	25	31	25	31	28	22	26	30	19	29
10 pertsonatik 1 (%10 inguru) / 1 persona de cada 10 (alrededor de un 10%)	24	19	25	25	25	23	22	23	27	26	20	25	24
20 pertsonatik 1 (%5 inguru) / 1 persona de cada 20 (alrededor de un 5%)	11	12	11	12	12	11	15	10	8	12	9	26	13
%5 baino gutxiago / Menos de un 5%	4	6	3	4	4	3	4	3	4	3	4	7	4
Ed-Ee / Ns-Nc	15	16	15	15	11	18	10	14	22	14	18	0	8
<i>Ehuneko bertikalak / Porcentajes verticales</i>	100	100	100	100	100	100	100	100	100	100	100	100	100
<i>n (absolutu haztatu gabeak) / n (absolutos sin ponderar)</i>	(809)	(183)	(408)	(218)	(360)	(449)	(318)	(285)	(206)	(466)	(322)	(20)	(1711)

2015: 59.ES / SV59	GUZTIRA / TOTAL	≥ 56 urte / ≥ 56 años											18-55 urte / años	
		KLASE SOZIALA / CLASE SOCIAL			IKASKETAK / ESTUDIOS			EZKER-ESKUIN ESKALA / ESCALA IZQUIERDA-DERECHA			ABERASTASUN MAILA / NIVEL DE RIQUEZA			
		Baxua / Baja	Erdikoa / Media	Altua / Alta	≤ 1. mailakoak / ≤ primarios	2. mailakoak edo LH / Secund. o FP	Goi-mailakoak / Superiores	0-3	4-6	7-10	0-3	4-6		7-10
3 pertsonatik 1 edo gehiago (%30 inguru edo gehiago) / 1 persona de cada 3 o más (alrededor de un 30% o más)	19	25	14	4	22	17	5	20	19	7	35	17	9	21
5 pertsonatik 1 (%20 inguru) / 1 persona de cada 5 (alrededor de un 20%)	28	26	30	29	26	30	33	31	28	36	21	29	28	29
10 pertsonatik 1 (%10 inguru) / 1 persona de cada 10 (alrededor de un 10%)	24	21	25	39	22	24	31	23	26	19	12	25	31	24
20 pertsonatik 1 (%5 inguru) / 1 persona de cada 20 (alrededor de un 5%)	11	11	13	11	9	15	17	15	12	19	11	11	14	13
%5 baino gutxiago / Menos de un 5%	4	2	5	4	4	1	6	1	4	6	4	3	7	4
Ed-Ee / Ns-Nc	15	15	14	14	17	13	9	10	11	13	18	14	10	8
<i>Ehuneko bertikalak / Porcentajes verticales</i>	100	100	100	100	100	100	100	100	100	100	100	100	100	100
<i>n (absolutu haztatu gabeak) / n (absolutos sin ponderar)</i>	(809)	(376)	(381)	(29)	(527)	(154)	(128)	(160)	(514)	(42)	(110)	(615)	(68)	(1711)

3.1.4 – Aberats eta pobreen arteko aldeak Euskadin eta Espainian / Diferencias entre ricos y pobres en Euskadi y España

Zure ustez, gaur egun Euskadin nolakoak dira aberatsen eta pobreen arteko ezberdintasunak? Eta Espainian? /
En su opinión, actualmente en Euskadi ¿cómo son las diferencias entre ricos y pobres? ¿Y en España?

2015: 59.ES / SV59	GUZTIRA / TOTAL	≥ 56 urte / ≥ 56 años											18-55 urte / años	
		LURRALDEA / TERRITORIO			SEXUA / SEXO		ADIN TALDEAK / GRUPOS DE EDAD			JAIOTERRIA / LUGAR DE NACIMIENTO				
		Araba	Bizkaia	Gipuzkoa	Gizona / Hombre	Emakumea / Mujer	56-65	66-75	≥ 76	EAE+Nafarroa / CAV+ Navarra	Estatua / Estado	Atzerria / Extranjero		
EUSKADIN / EN EUSKADI	Oso handiak / Muy grandes	33	34	35	29	32	33	32	35	31	35	29	32	32
	Nahikoa handiak / Bastante grandes	50	46	53	47	51	49	50	52	47	50	50	37	50
	Ez oso handiak / No muy grandes	12	13	9	16	13	11	13	9	13	9	16	11	13
	la ez dago ezberdintasunik / Apenas hay diferencia	2	1	1	3	1	2	2	1	2	1	2	5	2
	Ed-Ee / Ns-Nc	4	5	3	5	2	6	3	3	7	5	3	14	3
ESPAINIAN / EN ESPAÑA	Oso handiak / Muy grandes	58	53	57	60	58	57	57	63	51	60	55	62	57
	Nahikoa handiak / Bastante grandes	33	39	34	28	34	32	35	28	34	31	34	38	34
	Ez oso handiak / No muy grandes	3	3	3	3	4	2	4	3	2	2	4	0	4
	la ez dago ezberdintasunik / Apenas hay diferencia	0	0	0	1	0	0	0	0	0	0	0	0	0
	Ed-Ee / Ns-Nc	6	5	6	8	4	9	3	6	13	7	6	0	5
	<i>Ehuneko bertikalak / Porcentajes verticales</i>	100	100	100	100	100	100	100	100	100	100	100	100	100
	<i>n (absolutu haztatu gabeak) / n (absolutos sin ponderar)</i>	(809)	(183)	(408)	(218)	(360)	(449)	(318)	(285)	(206)	(466)	(322)	(20)	(1711)

2015: 59.ES / SV59	GUZTIRA / TOTAL	≥ 56 urte / ≥ 56 años											18-55 urte / años		
		KLASE SOZIALA / CLASE SOCIAL			IKASKETAK / ESTUDIOS			EZKER-ESKUIN ESKALA / ESCALA IZQUIERDA-DERECHA			ABERASTASUN MAILA / NIVEL DE RIQUEZA				
		Baxua / Baja	Erdikoa / Media	Altua / Alta	≤ 1. mailakoak / ≤ primarios	2. mailakoak edo LH / Secundarios o FP	Goi- mailakoak / Superiores	0-3	4-6	7-10	0-3	4-6		7-10	
EUSKADIN / EN EUSKADI	Oso handiak / Muy grandes	33	37	31	20	33	42	21	41	30	24	41	32	28	32
	Nahikoa handiak / Bastante grandes	50	48	51	46	50	42	59	46	52	63	40	51	48	50
	Ez oso handiak / No muy grandes	12	10	13	22	12	10	14	9	13	9	10	11	20	13
	la ez dago ezberdintasunik / Apenas hay diferencia	2	1	2	0	1	3	3	2	2	0	2	1	2	2
	Ed-Ee / Ns-Nc	4	4	3	12	5	3	3	2	3	4	7	4	2	3
ESPAINIAN / EN ESPAÑA	Oso handiak / Muy grandes	58	63	55	47	57	67	50	67	57	53	63	58	51	57
	Nahikoa handiak / Bastante grandes	33	29	35	45	33	24	41	28	35	38	29	33	38	34
	Ez oso handiak / No muy grandes	3	2	4	2	2	3	5	1	3	6	3	3	5	4
	la ez dago ezberdintasunik / Apenas hay diferencia	0	1	0	0	0	1	0	1	0	0	1	0	0	0
	Ed-Ee / Ns-Nc	6	6	6	6	7	5	4	4	4	3	4	6	6	5
	<i>Ehuneko bertikalak / Porcentajes verticales</i>	100	100	100	100	100	100	100	100	100	100	100	100	100	100
	<i>n (absolutu haztatu gabeak) / n (absolutos sin ponderar)</i>	(809)	(376)	(381)	(29)	(527)	(154)	(128)	(160)	(514)	(42)	(110)	(615)	(68)	(1711)

3.1.5 – Aberats eta pobreen arteko aldeen bilakaera / Evolución de las diferencias entre ricos y pobres

Berriro ere Euskadiri buruz hitz eginez, zure iritziz, azken 10 urteotan aberatsen eta pobreen arteko ezberdintasunak... /
 Hablando otra vez sobre Euskadi, en su opinión, en los últimos 10 años, las diferencias entre ricos y pobres...

2015: 59.ES / SV59	GUZTIRA / TOTAL	≥ 56 urte / ≥ 56 años											18-55 urte / años
		LURRALDEA / TERRITORIO			SEXUA / SEXO		ADIN TALDEAK / GRUPOS DE EDAD			JAIOTERRIA / LUGAR DE NACIMIENTO			
		Araba	Bizkaia	Gipuzkoa	Gizona / Hombre	Emakumea / Mujer	56-65	66-75	≥ 76	EAE+Nafarroa / CAV+ Navarra	Estatua / Estado	Atzerria / Extranjero	
Handitu egin dira / Han aumentado	76	85	77	70	76	76	77	82	66	77	76	67	73
Berdin mantendu dira / Se han mantenido igual	17	11	17	19	16	17	19	12	20	16	17	19	17
Txikiagotu egin dira / Han disminuido	2	4	1	4	3	2	1	3	3	3	2	0	3
Ed-Ee / Ns-Nc	5	1	4	8	4	5	3	3	10	4	5	14	7
<i>Ehuneko bertikalak / Porcentajes verticales</i>	100	100	100	100	100	100	100	100	100	100	100	100	100
<i>n (absolutu haztatu gabeak) / n (absolutos sin ponderar)</i>	(809)	(183)	(408)	(218)	(360)	(449)	(318)	(285)	(206)	(466)	(322)	(20)	(1711)

2015: 59.ES / SV59	GUZTIRA / TOTAL	≥ 56 urte / ≥ 56 años											18-55 urte / años	
		KLASE SOZIALA / CLASE SOCIAL			IKASKETAK / ESTUDIOS			EZKER-ESKUIN ESKALA / ESCALA IZQUIERDA-DERECHA			ABERASTASUN MAILA / NIVEL DE RIQUEZA			
		Baxua / Baja	Erdikoa / Media	Altua / Alta	≤ 1. mailakoak / ≤ primarios	2. mailakoak edo LH / Secundarios o FP	Goi- mailakoak / Superiores	0-3	4-6	7-10	0-3	4-6		7-10
Handitu egin dira / Han aumentado	76	79	75	66	73	82	80	89	73	74	72	78	67	73
Berdin mantendu dira / Se han mantenido igual	17	14	18	34	19	13	14	7	20	16	16	16	30	17
Txikiagotu egin dira / Han disminuido	2	2	3	0	3	3	1	1	3	4	1	3	1	3
Ed-Ee / Ns-Nc	5	6	4	0	5	2	6	3	3	5	11	3	2	7
<i>Ehuneko bertikalak / Porcentajes verticales</i>	100	100	100	100	100	100	100	100	100	100	100	100	100	100
<i>n (absolutu haztatu gabeak) / n (absolutos sin ponderar)</i>	(809)	(376)	(381)	(29)	(527)	(154)	(128)	(160)	(514)	(42)	(110)	(615)	(68)	(1711)

3.1.6 – Aberats eta pobreen arteko aldeak etorkizunean / Diferencias entre ricos y pobres en el futuro

Eta zure ustez, hurrengo 10 urteetan, Euskadin aberatsen eta pobreen arteko ezberdintasunak... /
Y cree Ud. que en los próximos 10 años, las diferencias entre ricos y pobres en Euskadi...

2015: 59.ES / SV59	GUZTIRA / TOTAL	≥ 56 urte / ≥ 56 años											18-55 urte / años
		LURRALDEA / TERRITORIO			SEXUA / SEXO		ADIN TALDEAK / GRUPOS DE EDAD			JAIOTERRIA / LUGAR DE NACIMIENTO			
		Araba	Bizkaia	Gipuzkoa	Gizona / Hombre	Emakumea / Mujer	56-65	66-75	≥ 76	EAE+Nafarroa / CAV+ Navarra	Estatua / Estado	Atzerria / Extranjero	
Handitu egingo dira / Aumentarán	46	52	45	45	49	44	54	47	34	46	45	63	53
Berdin mantenduko dira / Se mantendrán igual	32	29	35	29	30	33	30	32	35	32	33	18	29
Txikiagotu egingo dira / Disminuirán	8	11	7	9	9	7	8	9	7	8	8	5	9
Ed-Ee / Ns-Nc	14	8	14	17	12	15	9	11	24	14	14	13	9
<i>Ehuneko bertikalak / Porcentajes verticales</i>	100	100	100	100	100	100	100	100	100	100	100	100	100
<i>n (absolutu haztatu gabeak) / n (absolutos sin ponderar)</i>	(809)	(183)	(408)	(218)	(360)	(449)	(318)	(285)	(206)	(466)	(322)	(20)	(1711)

2015: 59.ES / SV59	GUZTIRA / TOTAL	≥ 56 urte / ≥ 56 años											18-55 urte / años	
		KLASE SOZIALA / CLASE SOCIAL			IKASKETAK / ESTUDIOS			EZKER-ESKUI IN ESKALA / ESCALA IZQUIERDA-DERECHA			ABERASTASUN MAILA / NIVEL DE RIQUEZA			
		Baxua / Baja	Erdikoa / Media	Altua / Alta	≤ 1. mailakoak / ≤ primarios	2. mailakoak edo LH / Secundarios o FP	Goi- mailakoak / Superiores	0-3	4-6	7-10	0-3	4-6		7-10
Handitu egingo dira / Aumentarán	46	48	45	40	46	49	43	56	47	33	49	47	44	53
Berdin mantenduko dira / Se mantendrán igual	32	31	34	27	32	35	30	30	34	33	23	34	34	29
Txikiagotu egingo dira / Disminuirán	8	9	8	8	7	10	11	6	8	16	9	8	7	9
Ed-Ee / Ns-Nc	14	13	13	26	15	7	16	8	11	17	19	12	15	9
<i>Ehuneko bertikalak / Porcentajes verticales</i>	100	100	100	100	100	100	100	100	100	100	100	100	100	100
<i>n (absolutu haztatu gabeak) / n (absolutos sin ponderar)</i>	(809)	(376)	(381)	(29)	(527)	(154)	(128)	(160)	(514)	(42)	(110)	(615)	(68)	(1711)

3.1.7 – Norberaren kokapena pobrezia-aberastasuna eskalan gaur egun eta haurtzaroan eta seme-alabena etorkizunean / Autoubicación en escala pobreza-riqueza en la actualidad y en la infancia y la de las y los descendientes en el futuro

0 eta 10 arteko eskala erabiliz, non 0ak maila baxuena edo pobrea adierazten duen eta 10ak altuena edo aberatsa, non kokatuko zenuke zeure burua gaur egun? Eta non kokatuko zenuke zeure burua haurra zinenean? Eta zein mailatan uste duzu egongo direla zure seme-alabak (edo egongo liratekeela seme-alabarik bazenu) gutxi gora behera zuk gaur duzun adinean? / En una escala de 0 a 10, donde 0 es el nivel más bajo o pobre y 10 el nivel más alto o rico, ¿dónde se encuentra Ud. actualmente? Y ¿dónde se encontraba cuando era niño/a? Y ¿dónde cree Ud. que se encontrarán sus hijos/as o se encontrarían, en caso de que los tuviera, más o menos a la edad que tiene Ud. ahora?

2015: 59.ES / SV59	GUZTIRA / TOTAL	≥ 56 urte / ≥ 56 años											18-55 urte / años
		LURRALDEA / TERRITORIO			SEXUA / SEXO		ADIN TALDEAK / GRUPOS DE EDAD			JAIOTERRIA / LUGAR DE NACIMIENTO			
		Araba	Bizkaia	Gipuzkoa	Gizona / Hombre	Emakumea / Mujer	56-65	66-75	≥ 76	EAE+Nafarroa / CAV+ Navarra	Estatua / Estado	Atzerria / Extranjero	
GAUR EGUN / ACTUALMENTE	4,9	5,0	4,9	4,8	5,0	4,8	4,9	4,9	4,8	5,1	4,6	4,2	4,8
<i>n (absolutu haztatu gabeak) / n (absolutos sin ponderar)</i>	<i>(793)</i>	<i>(183)</i>	<i>(397)</i>	<i>(213)</i>	<i>(352)</i>	<i>(441)</i>	<i>(312)</i>	<i>(279)</i>	<i>(202)</i>	<i>(452)</i>	<i>(320)</i>	<i>(20)</i>	<i>(1690)</i>
HAURRA ZINENEAN / CUANDO ERA NIÑO/A	4,0	4,1	4,3	3,6	3,9	4,1	4,3	4,1	3,4	4,3	3,6	4,4	5,1
<i>n (absolutu haztatu gabeak) / n (absolutos sin ponderar)</i>	<i>(782)</i>	<i>(181)</i>	<i>(388)</i>	<i>(213)</i>	<i>(348)</i>	<i>(434)</i>	<i>(309)</i>	<i>(277)</i>	<i>(196)</i>	<i>(449)</i>	<i>(312)</i>	<i>(20)</i>	<i>(1676)</i>
SEME-ALABAK ETORKIZUNEAN / HIJOS/AS EN EL FUTURO	5,0	5,2	5,0	5,0	5,1	5,0	4,9	4,9	5,4	5,0	5,0	4,7	5,1
<i>n (absolutu haztatu gabeak) / n (absolutos sin ponderar)</i>	<i>(686)</i>	<i>(154)</i>	<i>(343)</i>	<i>(189)</i>	<i>(305)</i>	<i>(381)</i>	<i>(283)</i>	<i>(242)</i>	<i>(161)</i>	<i>(390)</i>	<i>(275)</i>	<i>(20)</i>	<i>(1506)</i>

2015: 59.ES / SV59	GUZTIRA / TOTAL	≥ 56 urte / ≥ 56 años											18-55 urte / años	
		KLASE SOZIALA / CLASE SOCIAL			IKASKETAK / ESTUDIOS			EZKER-ESKUIN ESKALA / ESCALA IZQUIERDA-DERECHA			ABERASTASUN MAILA / NIVEL DE RIQUEZA			
		Baxua / Baja	Erdikoa / Media	Altua / Alta	≤ 1. mailakoak / ≤ primarios	2. mailakoak edo LH / Secundarios o FP	Goi- mailakoak / Superiores	0-3	4-6	7-10	0-3	4-6		7-10
GAUR EGUN / ACTUALMENTE	4,9	4,4	5,2	6,7	4,7	5,0	5,5	4,9	4,9	4,9	2,4	5,0	7,3	4,8
<i>n (absolutu haztatu gabeak) / n (absolutos sin ponderar)</i>	<i>(793)</i>	<i>(374)</i>	<i>(374)</i>	<i>(29)</i>	<i>(521)</i>	<i>(146)</i>	<i>(126)</i>	<i>(159)</i>	<i>(507)</i>	<i>(42)</i>	<i>(110)</i>	<i>(615)</i>	<i>(68)</i>	<i>(1690)</i>
HAURRA ZINENEAN / CUANDO ERA NIÑO/A	4,0	3,8	4,1	5,8	3,8	4,5	4,5	4,0	4,1	3,6	3,1	4,0	5,4	5,1
<i>n (absolutu haztatu gabeak) / n (absolutos sin ponderar)</i>	<i>(782)</i>	<i>(364)</i>	<i>(373)</i>	<i>(29)</i>	<i>(514)</i>	<i>(143)</i>	<i>(125)</i>	<i>(159)</i>	<i>(499)</i>	<i>(42)</i>	<i>(106)</i>	<i>(607)</i>	<i>(68)</i>	<i>(1676)</i>
SEME-ALABAK ETORKIZUNEAN / HIJOS/AS EN EL FUTURO	5,0	4,8	5,2	6,0	5,0	4,8	5,4	4,7	5,1	5,4	4,1	5,0	6,3	5,1
<i>n (absolutu haztatu gabeak) / n (absolutos sin ponderar)</i>	<i>(686)</i>	<i>(333)</i>	<i>(316)</i>	<i>(24)</i>	<i>(448)</i>	<i>(127)</i>	<i>(111)</i>	<i>(147)</i>	<i>(447)</i>	<i>(37)</i>	<i>(90)</i>	<i>(538)</i>	<i>(56)</i>	<i>(1506)</i>

Batezbestekoak (0=maila baxuena edo pobrea; 10=maila altuena edo aberatsa) / Medias (0=nivel más bajo o pobre; 10=nivel más alto o rico)

0 eta 10 arteko eskala erabiliz, non 0ak maila baxuena edo pobrea adierazten duen eta 10ak altuena edo aberatsa, non kokatuko zenuke zeure burua gaur egun? Eta non kokatuko zenuke zeure burua haurra zinenean? Eta zein mailatan uste duzu egongo direla zure seme-alabak (edo egongo liratekeela seme-alabarik bazenu) gutxi gora behera zuk gaur duzun adinean? / En una escala de 0 a 10, donde 0 es el nivel más bajo o pobre y 10 el nivel más alto o rico, ¿dónde se encuentra Ud. actualmente? Y ¿dónde se encontraba cuando era niño/a? Y ¿dónde cree Ud. que se encontrarán sus hijos/as o se encontrarían, en caso de que los tuviera, más o menos a la edad que tiene Ud. ahora?

2015: 59.ES / SV59	GUZTIRA / TOTAL	≥ 56 urte / ≥ 56 años											18-55 urte / años	
		LURRALDEA / TERRITORIO			SEXUA / SEXO		ADIN TALDEAK / GRUPOS DE EDAD			JAIOTERRIA / LUGAR DE NACIMIENTO				
		Araba	Bizkaia	Gipuzkoa	Gizona / Hombre	Emakumea / Mujer	56-65	66-75	≥ 76	EAE+Nafarroa / CAV+ Navarra	Estatua / Estado	Atzerria / Extranjero		
GAUR EGUN / ACTUALMENTE	0-3	13	15	12	13	11	14	13	13	13	8	19	27	19
	4-6	76	74	78	76	76	77	75	77	78	79	75	59	70
	7-10	8	11	8	9	10	7	9	9	7	10	6	15	10
	Ed-Ee / Ns-Nc	2	0	2	3	3	2	2	2	2	3	1	0	1
HAURRA ZINENEAN / CUANDO ERA NIÑO/A	0-3	38	36	33	46	39	37	29	40	47	33	44	42	16
	4-6	49	53	52	43	50	48	58	45	42	51	47	37	61
	7-10	10	10	10	9	7	12	10	12	6	12	6	21	20
	Ed-Ee / Ns-Nc	4	1	5	3	4	4	3	3	5	4	4	0	2
SEME-ALABAK ETORKIZUNEAN / HIJOS/AS EN EL FUTURO	0-3	14	13	13	16	13	14	15	17	8	13	14	33	13
	4-6	58	53	60	56	58	57	60	56	55	59	57	37	58
	7-10	13	17	11	13	13	13	13	11	14	11	14	29	16
	Ed-Ee / Ns-Nc	16	17	16	14	16	16	11	16	22	17	15	0	12
<i>Ehuneko bertikalak / Porcentajes verticales</i>		100	100	100	100	100	100	100	100	100	100	100	100	100
<i>n (absolutu haztatu gabeak) / n (absolutos sin ponderar)</i>		(809)	(183)	(408)	(218)	(360)	(449)	(318)	(285)	(206)	(466)	(322)	(20)	(1711)

2015: 59.ES / SV59	GUZTIRA / TOTAL	≥ 56 urte / ≥ 56 años											18-55 urte / años		
		KLASE SOZIALA / CLASE SOCIAL			IKASKETAK / ESTUDIOS			EZKER-ESKUIIN ESKALA / ESCALA IZQUIERDA-DERECHA			ABERASTASUN MAILA / NIVEL DE RIQUEZA				
		Baxua / Baja	Erdikoa / Media	Altua / Alta	≤ 1. mailakoak / ≤ primarios	2. mailakoak edo LH / Secund. o FP	Goi-mailakoak / Superiores	0-3	4-6	7-10	0-3	4-6		7-10	
GAUR EGUN / ACTUALMENTE	0-3	13	23	4	0	16	10	3	10	12	11				19
	4-6	76	72	84	42	77	75	77	83	76	81				70
	7-10	8	4	10	58	6	9	18	7	10	8				10
	Ed-Ee / Ns-Nc	2	1	2	0	1	6	2	1	1	0				1
HAURRA ZINENEAN / CUANDO ERA NIÑO/A	0-3	38	41	36	9	42	28	28	38	35	50	64	37	13	16
	4-6	49	47	52	48	47	51	55	49	52	39	26	54	55	61
	7-10	10	8	9	43	8	12	14	12	10	11	7	8	33	20
	Ed-Ee / Ns-Nc	4	4	2	0	2	9	3	1	3	0	3	2	0	2
SEME-ALABAK ETORKIZUNEAN / HIJOS/AS EN EL FUTURO	0-3	14	19	10	8	14	16	11	22	13	9	30	13	2	13
	4-6	58	60	58	34	59	58	49	60	60	53	45	63	37	58
	7-10	13	10	13	35	12	8	23	9	14	26	8	11	39	16
	Ed-Ee / Ns-Nc	16	11	18	23	15	19	16	8	14	12	17	13	22	12
<i>Ehuneko bertikalak / Porcentajes verticales</i>		100	100	100	100	100	100	100	100	100	100	100	100	100	100
<i>n (absolutu haztatu gabeak) / n (absolutos sin ponderar)</i>		(809)	(376)	(381)	(29)	(527)	(154)	(128)	(160)	(514)	(42)	(110)	(615)	(68)	(1711)

EGOERA EKONOMIKOAREN BILAKAERA BIZITZAN ZEHAR / EVOLUCIÓN DE LA SITUACIÓN ECONÓMICA A LO LARGO DE LA VIDA

2015: 59.ES / SV59	GUZTIRA / TOTAL	≥ 56 urte / ≥ 56 años											18-55 urte / años
		LURRALDEA / TERRITORIO			SEXUA / SEXO		ADIN TALDEAK / GRUPOS DE EDAD			JAIOTERRIA / LUGAR DE NACIMIENTO			
		Araba	Bizkaia	Gipuzkoa	Gizona / Hombre	Emakumea / Mujer	56-65	66-75	≥ 76	EAE+Nafarroa / CAV+ Navarra	Estatua / Estado	Atzerria / Extranjero	
Aurrerapena / Progreso	36	40	30	44	43	31	31	36	43	37	35	23	12
Egonkortasuna / Estabilidad	53	47	58	48	47	58	57	51	50	52	54	53	66
Atzerapena / Regresión	11	13	12	8	10	12	12	14	6	11	10	24	22
<i>Ehuneko bertikalak / Porcentajes verticales</i>	100	100	100	100	100	100	100	100	100	100	100	100	100
<i>n (absolutu haztatu gabeak) / n (absolutos sin ponderar)</i>	(781)	(181)	(388)	(212)	(348)	(433)	(309)	(276)	(196)	(448)	(312)	(20)	(1674)

2015: 59.ES / SV59	GUZTIRA / TOTAL	≥ 56 urte / ≥ 56 años											18-55 urte / años	
		KLASE SOZIALA / CLASE SOCIAL			IKASKETAK / ESTUDIOS			EZKER-ESKUI IN ESKALA / ESCALA IZQUIERDA-DERECHA			ABERASTASUN MAILA / NIVEL DE RIQUEZA			
		Baxua / Baja	Erdikoa / Media	Altua / Alta	≤ 1. mailakoak / ≤ primarios	2. mailakoak edo LH / Secundarios o FP	Goi-mailakoak / Superiores	0-3	4-6	7-10	0-3	4-6		7-10
Aurrerapena / Progreso	36	31	40	36	36	34	36	37	34	48	10	38	54	12
Egonkortasuna / Estabilidad	53	54	52	62	53	52	55	48	56	40	55	53	46	66
Atzerapena / Regresión	11	15	8	2	11	15	8	14	10	12	35	8	0	22
<i>Ehuneko bertikalak / Porcentajes verticales</i>	100	100	100	100	100	100	100	100	100	100	100	100	100	100
<i>n (absolutu haztatu gabeak) / n (absolutos sin ponderar)</i>	(781)	(364)	(372)	(29)	(514)	(142)	(125)	(159)	(499)	(42)	(106)	(607)	(68)	(1674)

Aurrerapena bizitzan zehar: norberaren gaur egungo aberastasun egoeraren pertzepzioa gutxienez 2 puntu hobea da haurra zeneko egoeraren pertzepzioa baino, 0tik 10erako eskalan / **Progreso a lo largo de la vida:** la percepción de la situación de riqueza actual es al menos 2 puntos mejor que la percepción de la situación que tenía en su infancia, en una escala de 0 a 10

Atzerapena bizitzan zehar: norberaren gaur egungo aberastasun egoeraren pertzepzioa gutxienez 2 puntu okerragoa da haurra zeneko egoeraren pertzepzioa baino, 0tik 10erako eskalan / **Regresión a lo largo de la vida:** la percepción de la situación de riqueza actual es al menos 2 puntos peor que la percepción de la situación que tenía en su infancia, en una escala de 0 a 10

Egonkortasuna bizitzan zehar: norberaren gaur egungo aberastasun egoeraren pertzepzioaren eta haurra zeneko egoeraren pertzepzioaren arteko aldea gehienez ere puntu batekoa da, 0tik 10erako eskalan / **Estabilidad a lo largo de la vida:** la diferencia entre la percepción de la situación de riqueza actual y la percepción de la situación de riqueza que tenía en la infancia es de un punto como máximo, en una escala de 0 a 10

BELAUNALDI ARTEKO BILAKAERA EKONOMIKOAZ ESPERO DENA / EXPECTATIVAS DE EVOLUCIÓN ECONÓMICA INTERGENERACIONAL

2015: 59.ES / SV59	GUZTIRA / TOTAL	≥ 56 urte / ≥ 56 años											18-55 urte / años
		LURRALDEA / TERRITORIO			SEXUA / SEXO		ADIN TALDEAK / GRUPOS DE EDAD			JAIOTERRIA / LUGAR DE NACIMIENTO			
		Araba	Bizkaia	Gipuzkoa	Gizona / Hombre	Emakumea / Mujer	56-65	66-75	≥ 76	EAE+Nafarroa / CAV+ Navarra	Estatua / Estado	Atzerria / Extranjero	
Aurrerapena / Progreso	17	16	16	18	16	17	15	15	22	12	23	17	20
Egonkortasuna / Estabilidad	68	70	68	68	70	67	71	65	68	73	62	78	68
Atzerapena / Regresión	15	14	16	15	14	16	14	20	10	15	16	5	12
<i>Ehuneko bertikalak / Porcentajes verticales</i>	100	100	100	100	100	100	100	100	100	100	100	100	100
<i>n (absolutu haztatu gabeak) / n (absolutos sin ponderar)</i>	(684)	(154)	(342)	(188)	(304)	(380)	(282)	(242)	(160)	(389)	(274)	(20)	(1502)

2015: 59.ES / SV59	GUZTIRA / TOTAL	≥ 56 urte / ≥ 56 años											18-55 urte / años	
		KLASE SOZIALA / CLASE SOCIAL			IKASKETAK / ESTUDIOS			EZKER-ESKUI IN ESKALA / ESCALA IZQUIERDA-DERECHA			ABERASTASUN MAILA / NIVEL DE RIQUEZA			
		Baxua / Baja	Erdikoa / Media	Altua / Alta	≤ 1. mailakoak / ≤ primarios	2. mailakoak edo LH / Secundarios o FP	Goi-mailakoak / Superiores	0-3	4-6	7-10	0-3	4-6		7-10
Aurrerapena / Progreso	17	22	11	0	20	10	7	13	16	22	57	12	0	20
Egonkortasuna / Estabilidad	68	64	73	79	66	72	72	66	70	68	41	73	61	68
Atzerapena / Regresión	15	14	16	21	13	18	21	20	14	10	2	15	39	12
<i>Ehuneko bertikalak / Porcentajes verticales</i>	100	100	100	100	100	100	100	100	100	100	100	100	100	100
<i>n (absolutu haztatu gabeak) / n (absolutos sin ponderar)</i>	(684)	(333)	(314)	(24)	(448)	(126)	(110)	(147)	(445)	(37)	(90)	(538)	(56)	(1502)

Belaunaldien arteko aurrerapena: Seme-alabek etorkizunean izango duten aberastasun egoeraren pertzepzioa gutxienez 2 puntu hobea da norberaren gaur egungo egoeraren pertzepzioa baino, 0tik 10erako eskalan / **Progreso intergeneracional:** la percepción de la situación de riqueza que tendrán las y los hijos en el futuro es al menos 2 puntos mejor que la percepción de la situación personal actual, en una escala de 0 a 10

Belaunaldien arteko atzerapena: Seme-alabek etorkizunean izango duten aberastasun egoeraren pertzepzioa gutxienez 2 puntu okerragoa da norberaren gaur egungo egoeraren pertzepzioa baino, 0tik 10erako eskalan / **Regresión intergeneracional:** la percepción de la situación de riqueza que tendrán las y los hijos en el futuro es al menos 2 puntos peor que la percepción de la situación personal actual, en una escala de 0 a 10

Belaunaldien arteko egonkortasuna: Seme-alabek etorkizunean izango duten aberastasun egoeraren pertzepzioaren eta norberaren gaur egungo egoeraren pertzepzioaren arteko aldea gehienez ere puntu batekoa da, 0tik 10erako eskalan /

Estabilidad intergeneracional: la diferencia entre la percepción de la situación de riqueza que tendrán las y los hijos en el futuro y la percepción de la situación personal actual es como máximo de 1 punto, en una escala de 0 a 10

3.2 – Desberdintasun sozialei buruzko iritzi eta jarrerak / Opiniones y actitudes en torno a las desigualdades sociales

3.2.1 – Arrakastarako faktoreak gaur egungo gizartean / Factores de éxito en la sociedad actual

Zure ustez zer da garrantzitsuen bizitzan aurrera egiteko? / En su opinión ¿qué es lo más importante para progresar en la vida?

2015: 59.ES / SV59	GUZTIRA / TOTAL	≥ 56 urte / ≥ 56 años											18-55 urte / años
		LURRALDEA / TERRITORIO			SEXUA / SEXO		ADIN TALDEAK / GRUPOS DE EDAD			JAIOTERRIA / LUGAR DE NACIMIENTO			
		Araba	Bizkaia	Gipuzkoa	Gizona / Hombre	Emakumea / Mujer	56-65	66-75	≥ 76	EAE+Nafarroa / CAV+ Navarra	Estatua / Estado	Atzerria / Extranjero	
Norberaren esfortzua / El esfuerzo personal	49	42	51	51	53	47	52	49	46	52	46	48	45
Norberaren adimena eta gaitasunak / La inteligencia y las habilidades personales	24	34	19	29	23	26	22	28	23	23	27	13	23
Jende egokia ezagutzea / Conocer a la gente adecuada	13	11	17	8	14	12	12	13	14	14	11	28	20
Familia dirudun batekoa izatea / Ser de una familia pudiente	10	10	11	9	9	11	11	8	11	8	12	11	10
Ed-Ee / Ns-Nc	3	4	3	3	2	5	4	1	6	3	4	0	3
<i>Ehuneko bertikalak / Porcentajes verticales</i>	100	100	100	100	100	100	100	100	100	100	100	100	100
<i>n (absolutu haztatu gabeak) / n (absolutos sin ponderar)</i>	(809)	(183)	(408)	(218)	(360)	(449)	(318)	(285)	(206)	(466)	(322)	(20)	(1711)

2015: 59.ES / SV59	GUZTIRA / TOTAL	≥ 56 urte / ≥ 56 años											18-55 urte / años	
		KLASE SOZIALA / CLASE SOCIAL			IKASKETAK / ESTUDIOS			EZKER-ESKUIKIN ESCALA / ESCALA IZQUIERDA-DERECHA			ABERASTASUN MAILA / NIVEL DE RIQUEZA			
		Baxua / Baja	Erdikoa / Media	Altua / Alta	≤ 1. mailakoak / ≤ primarios	2. mailakoak edo LH / Secund. o FP	Goi-mailakoak / Superiores	0-3	4-6	7-10	0-3	4-6		7-10
Norberaren esfortzua / El esfuerzo personal	49	49	50	48	47	53	56	50	50	62	47	50	54	45
Norberaren adimena eta gaitasunak / La inteligencia y las habilidades personales	24	22	26	47	24	23	27	22	26	15	27	23	34	23
Jende egokia ezagutzea / Conocer a la gente adecuada	13	16	10	3	13	14	11	15	12	15	8	14	7	20
Familia dirudun batekoa izatea / Ser de una familia pudiente	10	10	10	2	11	9	4	11	10	7	14	10	5	10
Ed-Ee / Ns-Nc	3	3	4	0	4	1	2	3	2	0	4	3	0	3
<i>Ehuneko bertikalak / Porcentajes verticales</i>	100	100	100	100	100	100	100	100	100	100	100	100	100	100
<i>n (absolutu haztatu gabeak) / n (absolutos sin ponderar)</i>	(809)	(376)	(381)	(29)	(527)	(154)	(128)	(160)	(514)	(42)	(110)	(615)	(68)	(1711)

3.2.2 – Pobreak egotearen arrazoia / Motivos por los que hay pobres

Zure iritziz, zein da gure gizartean pobreak egoteko arrazoi nagusia? / Según su opinión, ¿cuál es la principal razón de que haya pobres en nuestra sociedad?

2015: 59.ES / SV59	GUZTIRA / TOTAL	≥ 56 urte / ≥ 56 años											18-55 urte / años
		LURRALDEA / TERRITORIO			SEXUA / SEXO		ADIN TALDEAK / GRUPOS DE EDAD			JAIOTERRIA / LUGAR DE NACIMIENTO			
		Araba	Bizkaia	Gipuzkoa	Gizona / Hombre	Emakumea / Mujer	56-65	66-75	≥ 76	EAE+Nafarroa / CAV+ Navarra	Estatua / Estado	Atzerria / Extranjero	
Gizartea ez da bidezkoa, injustua da / La sociedad es injusta	46	42	46	46	44	47	47	51	36	49	42	23	53
Saihestezina da: beti egongo dira aberatsak eta pobreak / Es inevitable: siempre habrá ricos y pobres	24	26	21	29	27	22	25	19	31	24	26	16	23
Zorte txarra izan dute bizitzan / Han tenido mala suerte en la vida	11	14	12	9	11	12	11	14	9	10	13	26	9
Ez dira nahikoa saiatzen pobreziatik irteteko / No se esfuerzan lo suficiente por salir de la pobreza	5	5	6	5	8	4	2	6	8	6	4	13	5
Beste arrazoi batzuegatik / Por otras razones *	8	7	10	5	6	9	10	6	7	7	8	20	7
Ed-Ee / Ns-Nc	5	6	5	6	5	6	5	4	8	6	6	2	4
<i>Ehuneko bertikalak / Porcentajes verticales</i>	100	100	100	100	100	100	100	100	100	100	100	100	100
<i>n (absolutu haztatu gabeak) / n (absolutos sin ponderar)</i>	(809)	(183)	(408)	(218)	(360)	(449)	(318)	(285)	(206)	(466)	(322)	(20)	(1711)

2015: 59.ES / SV59	GUZTIRA / TOTAL	≥ 56 urte / ≥ 56 años											18-55 urte / años	
		KLASE SOZIALA / CLASE SOCIAL			IKASKETAK / ESTUDIOS			EZKER-ESKUIA ESKALA / ESCALA IZQUIERDA-DERECHA			ABERASTASUN MAILA / NIVEL DE RIQUEZA			
		Baxua / Baja	Erdikoa / Media	Altua / Alta	≤ 1. mailakoak / ≤ primarios	2. mailakoak edo LH / Secund. o FP	Goi-mailakoak / Superiores	0-3	4-6	7-10	0-3	4-6		7-10
Gizartea ez da bidezkoa, injustua da / La sociedad es injusta	46	47	45	57	42	52	52	61	46	34	35	48	49	53
Saihestezina da: beti egongo dira aberatsak eta pobreak / Es inevitable: siempre habrá ricos y pobres	24	24	25	17	27	19	19	14	27	29	23	25	21	23
Zorte txarra izan dute bizitzan / Han tenido mala suerte en la vida	11	10	14	0	13	10	7	12	10	7	12	12	9	9
Ez dira nahikoa saiatzen pobreziatik irteteko / No se esfuerzan lo suficiente por salir de la pobreza	5	7	4	5	4	6	9	3	5	17	8	4	9	5
Beste arrazoi batzuegatik / Por otras razones *	8	6	9	18	7	9	8	6	7	11	12	7	9	7
Ed-Ee / Ns-Nc	5	6	4	3	6	4	5	3	5	1	9	4	3	4
<i>Ehuneko bertikalak / Porcentajes verticales</i>	100	100	100	100	100	100	100	100	100	100	100	100	100	100
<i>n (absolutu haztatu gabeak) / n (absolutos sin ponderar)</i>	(809)	(376)	(381)	(29)	(527)	(154)	(128)	(160)	(514)	(42)	(110)	(615)	(68)	(1711)

* Erantzun aukera hau ez zitzairen irakurri inkestatuei / Esta opción de respuesta no se leyó a las y los encuestados

3.2.3 – Pobreziaren ondorioak / Consecuencias de la pobreza

Zure ustez, Euskadin pobrea izatea zenbaterainoko oztopoa da ondoren irakurriko dizkizudan helburuetarako? Oztopo handia, dezentekoa, txikia edo ez da batere oztopo? / En su opinión, ser pobre en Euskadi ¿en qué medida dificulta lograr los siguientes objetivos: mucho, bastante, poco o nada?

2015: 59.ES / SV59	GUZTIRA / TOTAL	≥ 56 urte / ≥ 56 años											18-55 urte / años	
		LURRALDEA / TERRITORIO			SEXUA / SEXO		ADIN TALDEAK / GRUPOS DE EDAD			JAIOTERRIA / LUGAR DE NACIMIENTO				
		Araba	Bizkaia	Gipuzkoa	Gizona / Hombre	Emakumea / Mujer	56-65	66-75	≥ 76	EAE+Nafarroa / CAV+ Navarra	Estaturia / Estado	Atzerria / Extranjero		
	Oztopo handia / Dificulta mucho	53	46	56	51	49	56	51	54	54	51	55	52	53
	Dezenteko oztopoa / Dificulta bastante	37	47	32	39	38	36	35	40	35	36	38	40	38
NEGUAN ETXEA BERO MANTENDU AHAL IZATEKO / PODER MANTENER SU CASA CALIENTE EN INVIERNO	Oztopo txikia / Dificulta poco	7	4	9	6	9	6	11	4	7	9	5	3	5
	Ez da batere oztopo / No dificulta nada	1	1	1	0	0	1	1	1	0	1	1	0	2
	Ed-Ee / Ns-Nc	2	2	2	4	4	1	2	2	4	3	2	5	2
	Oztopo handia / Dificulta mucho	52	46	51	56	51	52	52	54	49	51	53	59	55
ETXEBIZITZA DUIN BATEAN BIZI AHAL IZATEKO / PODER VIVIR EN UNA VIVIENDA DIGNA	Dezenteko oztopoa / Dificulta bastante	36	42	39	29	38	35	35	37	36	38	34	28	35
	Oztopo txikia / Dificulta poco	7	7	6	9	6	8	9	6	7	6	9	13	7
	Ez da batere oztopo / No dificulta nada	2	1	2	2	2	2	2	1	3	2	2	0	2
	Ed-Ee / Ns-Nc	3	3	2	4	3	3	2	1	6	3	3	0	1
	Oztopo handia / Dificulta mucho	40	34	44	36	38	41	37	43	39	38	42	45	40
OKELA EDO ARRAINA JAN AHAL IZATEKO GUTXIENEZ 2 EGUNEZ BEHIN / PODER COMER CARNE O PESCADO COMO MÍNIMO CADA 2 DÍAS	Dezenteko oztopoa / Dificulta bastante	43	47	40	45	43	42	41	42	45	42	43	36	42
	Oztopo txikia / Dificulta poco	11	13	10	13	13	10	16	10	7	12	10	19	13
	Ez da batere oztopo / No dificulta nada	2	3	2	0	1	2	2	1	2	2	1	0	2
	Ed-Ee / Ns-Nc	5	3	5	5	4	5	4	3	8	5	4	0	3
	Oztopo handia / Dificulta mucho	45	39	48	43	46	44	46	47	41	41	50	57	50
GOI-MAILAKO IKASKETAK EGITEKO / ACCEDER A EDUCACIÓN SUPERIOR	Dezenteko oztopoa / Dificulta bastante	37	42	35	38	35	38	35	37	39	37	36	29	34
	Oztopo txikia / Dificulta poco	11	11	11	11	13	10	15	9	9	14	8	5	10
	Ez da batere oztopo / No dificulta nada	3	4	2	3	1	4	3	3	3	3	2	0	3
	Ed-Ee / Ns-Nc	4	5	4	5	5	4	2	4	8	5	4	8	3
	<i>Ehuneko bertikalak / Porcentajes verticales</i>	100	100	100	100	100	100	100	100	100	100	100	100	100
	<i>n (absolutu haztatu gabeak) / n (absolutos sin ponderar)</i>	(809)	(183)	(408)	(218)	(360)	(449)	(318)	(285)	(206)	(466)	(322)	(20)	(1711)

(...)

Zure ustez, Euskadin pobrea izatea zenbaterainoko oztopoa da ondoren irakurriko dizkizudan helburuetarako? oztopo handia, dezentekoa, txikia edo ez da batere oztopo? / En su opinión, ser pobre en Euskadi ¿en qué medida dificulta lograr los siguientes objetivos: mucho, bastante, poco o nada?

(...)

2015: 59.ES / SV59	GUZTIRA / TOTAL	≥ 56 urte / ≥ 56 años											18-55 urte / años	
		LURRALDEA / TERRITORIO			SEXUA / SEXO		ADIN TALDEAK / GRUPOS DE EDAD			JAIOTERRIA / LUGAR DE NACIMIENTO				
		Araba	Bizkaia	Gipuzkoa	Gizona / Hombre	Emakumea / Mujer	56-65	66-75	≥ 76	EAE+Nafarroa / CAV+ Navarra	Estaturia / Estado	Atzerria / Extranjero		
LANA AURKITZEKO / ENCONTRAR TRABAJO	Oztopo handia / Dificulta mucho	34	37	36	30	32	36	37	33	33	32	38	49	38
	Dezenteko oztopoa / Dificulta bastante	38	49	36	36	37	38	35	41	38	37	39	29	35
	Oztopo txikia / Dificulta poco	18	9	18	23	20	16	20	17	17	20	16	13	19
	Ez da batere oztopo / No dificulta nada	7	4	8	6	7	6	7	6	7	7	6	9	7
	Ed-Ee / Ns-Nc	3	1	2	4	3	3	1	3	6	4	1	0	2
KALITATEZKO OINARRIZKO HEZKUNTZA ESKURATZEKO / ACCEDER A EDUCACIÓN BÁSICA DE CALIDAD	Oztopo handia / Dificulta mucho	18	14	18	18	18	17	17	19	16	19	16	19	18
	Dezenteko oztopoa / Dificulta bastante	29	21	33	25	29	29	27	29	31	26	32	18	27
	Oztopo txikia / Dificulta poco	30	39	29	28	31	30	30	32	28	29	32	34	33
	Ez da batere oztopo / No dificulta nada	19	18	17	25	18	20	24	16	17	22	15	29	19
	Ed-Ee / Ns-Nc	4	8	3	5	4	4	2	4	8	5	4	0	2
LAGUN ETA EZAGUNEN SARE BAT IZATEKO INGURUAN / MANTENER UNA RED DE AMISTADES Y CONOCIDOS/AS	Oztopo handia / Dificulta mucho	13	15	14	9	12	13	13	12	13	12	13	19	12
	Dezenteko oztopoa / Dificulta bastante	24	17	24	27	25	23	24	22	26	22	26	24	26
	Oztopo txikia / Dificulta poco	31	31	32	31	32	31	33	32	29	33	29	35	33
	Ez da batere oztopo / No dificulta nada	25	30	24	26	26	25	28	26	21	26	24	23	26
	Ed-Ee / Ns-Nc	7	6	7	8	6	8	3	8	11	7	7	0	3
ARRETA MEDIKUA IZATEKO, BEHAR DUENEAN / RECIBIR ASISTENCIA MÉDICA CUANDO LO NECESITE	Oztopo handia / Dificulta mucho	6	6	7	5	6	6	7	7	4	5	7	3	8
	Dezenteko oztopoa / Dificulta bastante	11	9	13	9	11	12	10	11	14	10	13	11	14
	Oztopo txikia / Dificulta poco	38	44	39	34	38	38	39	42	33	39	38	25	38
	Ez da batere oztopo / No dificulta nada	42	40	38	49	42	41	43	39	44	42	40	61	38
	Ed-Ee / Ns-Nc	3	0	3	3	3	2	1	2	5	4	1	0	2
<i>Ehuneko bertikalak / Porcentajes verticales</i>	100	100	100	100	100	100	100	100	100	100	100	100	100	
<i>n (absolutu haztatu gabeak) / n (absolutos sin ponderar)</i>	(809)	(183)	(408)	(218)	(360)	(449)	(318)	(285)	(206)	(466)	(322)	(20)	(1711)	

Zure ustez, Euskadin pobrea izatea zenbaterainoko oztopoa da ondoren irakurriko dizkizudan helburuetarako? oztopo handia, dezentekoa, txikia edo ez da batere oztopo? / En su opinión, ser pobre en Euskadi ¿en qué medida dificulta lograr los siguientes objetivos: mucho, bastante, poco o nada?

2015: 59.ES / SV59	GUZTIRA / TOTAL	≥ 56 urte / ≥ 56 años											18-55 urte / años		
		KLASE SOZIALA / CLASE SOCIAL			IKASKETAK / ESTUDIOS			EZKER-ESKUIN ESKALA / ESCALA IZQDA.-DCHA.			ABERASTASUN MAILA / NIVEL DE RIQUEZA				
		Baxua / Baja	Erdikoa / Media	Altua / Alta	≤ 1. mailakoak / ≤ primarios	2. mailakoak edo LH / Secund. o FP	Goi-mailakoak / Superiores	0-3	4-6	7-10	0-3	4-6		7-10	
NEGUAN ETXEA BERO MANTENDU AHAL IZATEKO / PODER MANTENER SU CASA CALIENTE EN INVIERNO	Oztopo handia / Dificulta mucho	53	57	51	38	55	59	39	64	50	53	61	53	48	53
	Dezenteko oztopoa / Dificulta bastante	37	35	38	54	37	30	44	28	40	33	31	38	34	38
	Oztopo txikia / Dificulta poco	7	5	9	9	5	8	16	5	7	14	2	7	13	5
	Ez da batere oztopo / No dificulta nada	1	1	1	0	1	0	1	0	1	0	2	0	3	2
	Ed-Ee / Ns-Nc	2	2	1	0	3	3	0	2	2	0	4	1	2	2
ETXEBIZITZA DUIN BATEAN BIZI AHAL IZATEKO / PODER VIVIR EN UNA VIVIENDA DIGNA	Oztopo handia / Dificulta mucho	52	52	53	48	53	56	43	62	51	46	58	53	38	55
	Dezenteko oztopoa / Dificulta bastante	36	38	34	37	36	34	41	30	37	37	35	35	40	35
	Oztopo txikia / Dificulta poco	7	6	8	15	7	5	13	4	7	11	2	7	15	7
	Ez da batere oztopo / No dificulta nada	2	1	2	0	2	2	1	1	2	6	0	2	4	2
	Ed-Ee / Ns-Nc	3	3	3	0	3	3	3	3	2	0	5	2	4	1
OKELA EDO ARRAINA JAN AHAL IZATEKO GUTXIENEZ 2 EGUNEZ BEHIN / PODER COMER CARNE O PESCADO COMO MÍNIMO CADA 2 DÍAS	Oztopo handia / Dificulta mucho	40	43	37	38	43	34	33	50	36	37	51	40	30	40
	Dezenteko oztopoa / Dificulta bastante	43	41	44	46	42	45	43	38	45	45	36	44	42	42
	Oztopo txikia / Dificulta poco	11	11	12	10	10	11	18	8	12	17	5	12	16	13
	Ez da batere oztopo / No dificulta nada	2	1	2	7	1	2	5	0	2	1	3	1	5	2
	Ed-Ee / Ns-Nc	5	4	4	0	4	8	2	3	4	0	5	3	7	3
GOI-MAILAKO IKASKETAK EGITEKO / ACCEDER A EDUCACIÓN SUPERIOR	Oztopo handia / Dificulta mucho	45	48	44	22	48	38	41	48	45	52	56	45	33	50
	Dezenteko oztopoa / Dificulta bastante	37	34	37	54	36	43	31	38	35	37	31	37	41	34
	Oztopo txikia / Dificulta poco	11	9	13	14	9	13	21	7	14	7	6	11	19	10
	Ez da batere oztopo / No dificulta nada	3	4	2	3	2	3	5	2	3	1	3	3	0	3
	Ed-Ee / Ns-Nc	4	4	4	6	5	4	3	4	3	3	4	4	8	3
<i>Ehuneko bertikalak / Porcentajes verticales</i>		100	100	100	100	100	100	100	100	100	100	100	100	100	100
<i>n (absolutu haztatu gabeak) / n (absolutos sin ponderar)</i>		(809)	(376)	(381)	(29)	(527)	(154)	(128)	(160)	(514)	(42)	(110)	(615)	(68)	(1711)

(...)

Zure ustez, Euskadin pobrea izatea zenbaterainoko oztopoa da ondoren irakurriko dizkizudan helburuetarako? oztopo handia, dezentekoa, txikia edo ez da batere oztopo? / En su opinión, ser pobre en Euskadi ¿en qué medida dificulta lograr los siguientes objetivos: mucho, bastante, poco o nada?

(...)

2015: 59.ES / SV59	GUZTIRA / TOTAL	≥ 56 urte / ≥ 56 años											18-55 urte / años		
		KLASE SOZIALA / CLASE SOCIAL			IKASKETAK / ESTUDIOS			EZKER-ESKUIN ESKALA / ESCALA IZQDA.-DCHA.			ABERASTASUN MAILA / NIVEL DE RIQUEZA				
		Baxua / Baja	Erdikoa / Media	Altua / Alta	≤ 1. mailakoak / ≤ primarios	2. mailakoak edo LH / Secund. o FP	Goi-mailakoak / Superiores	0-3	4-6	7-10	0-3	4-6		7-10	
LANA AURKITZEKO / ENCONTRAR TRABAJO	Oztopo handia / Dificulta mucho	34	38	32	19	37	29	31	39	34	34	43	34	31	38
	Dezenteko oztopoa / Dificulta bastante	38	38	38	41	38	36	39	36	40	33	36	39	25	35
	Oztopo txikia / Dificulta poco	18	15	21	33	16	20	23	17	18	19	14	17	35	19
	Ez da batere oztopo / No dificulta nada	7	6	7	7	6	10	7	5	6	14	3	8	4	7
	Ed-Ee / Ns-Nc	3	3	2	0	3	4	0	3	2	0	3	2	5	2
KALITATEZKO OINARRIZKO HEZKUNTZA ESKURATZEKO / ACCEDER A EDUCACIÓN BÁSICA DE CALIDAD	Oztopo handia / Dificulta mucho	18	18	17	22	19	17	13	17	19	8	14	19	18	18
	Dezenteko oztopoa / Dificulta bastante	29	28	31	16	31	22	28	34	26	33	35	29	14	27
	Oztopo txikia / Dificulta poco	30	31	28	42	29	28	36	25	31	33	30	29	43	33
	Ez da batere oztopo / No dificulta nada	19	20	20	20	16	28	22	21	20	24	13	20	22	19
	Ed-Ee / Ns-Nc	4	3	4	0	5	4	0	3	3	3	7	3	3	2
LAGUN ETA EZAGUNEN SARE BAT IZATEKO INGURUAN / MANTENER UNA RED DE AMISTADES Y CONOCIDOS/AS	Oztopo handia / Dificulta mucho	13	11	15	4	14	8	10	13	14	14	12	13	10	12
	Dezenteko oztopoa / Dificulta bastante	24	26	23	16	24	23	25	28	23	28	28	24	22	26
	Oztopo txikia / Dificulta poco	31	31	31	40	29	33	42	28	33	30	24	32	36	33
	Ez da batere oztopo / No dificulta nada	25	26	25	34	25	31	20	24	25	24	28	25	24	26
	Ed-Ee / Ns-Nc	7	7	6	6	8	6	3	7	5	5	8	6	8	3
ARRETA MEDIKUA IZATEKO, BEHAR DUENEAN / RECIBIR ASISTENCIA MÉDICA CUANDO LO NECESITE	Oztopo handia / Dificulta mucho	6	7	5	5	7	3	5	6	7	3	7	6	8	8
	Dezenteko oztopoa / Dificulta bastante	11	11	13	0	12	11	8	15	11	5	16	10	7	14
	Oztopo txikia / Dificulta poco	38	35	40	57	39	31	44	36	40	32	34	39	41	38
	Ez da batere oztopo / No dificulta nada	42	45	40	38	39	52	43	41	41	60	40	43	40	38
	Ed-Ee / Ns-Nc	3	3	2	0	3	3	1	3	2	0	3	2	3	2
<i>Ehuneko bertikalak / Porcentajes verticales</i>	100	100	100	100	100	100	100	100	100	100	100	100	100	100	100
<i>n (absolutu haztatu gabeak) / n (absolutos sin ponderar)</i>	(809)	(376)	(381)	(29)	(527)	(154)	(128)	(160)	(514)	(42)	(110)	(615)	(68)	(1711)	

3.2.4 – Pobreziari buruzko iritzia / Opiniones sobre la pobreza

Esadazu, mesedez, irakurriko dizudan esaldi bakoitzarekin guztiz ados zauden, nahikoa ados, nahikoa kontra ala guztiz kontra: /
Dígame ahora, si está Ud. muy de acuerdo, bastante, poco o nada de acuerdo con cada una de las siguientes frases:

2015: 59.ES / SV59	GUZTIRA / TOTAL	≥ 56 urte / ≥ 56 años										18-55 urte / años	
		LURRALDEA / TERRITORIO			SEXUA / SEXO		ADIN TALDEAK / GRUPOS DE EDAD			JAIOTERRIA / LUGAR DE NACIMIENTO			
		Araba	Bizkaia	Gipuzkoa	Gizona / Hombre	Emakumea / Mujer	56-65	66-75	≥ 76	EAE+Nafarroa / CAV+ Navarra	Estatua / Estado		Atzerria / Extranjero
ABERATSENEK GAUR EGUN BAINO ZERGA GEHIAGO ORDAINDU BEHARKO LITUZKETE, POBREZIARI AURRE EGITEKO / LAS PERSONAS MÁS RICAS DEBERÍAN PAGAR MÁS IMPUESTOS QUE EN LA ACTUALIDAD PARA LUCHAR CONTRA LA POBREZA													
Gutziz ados / Muy de acuerdo	60	54	60	62	60	59	63	61	54	57	62	68	61
Nahikoa ados / Bastante de acuerdo	27	27	29	25	28	27	25	32	24	27	28	20	26
Nahikoa kontra / Poco de acuerdo	4	10	3	4	6	4	4	4	6	6	3	2	7
Gutziz kontra / Nada de acuerdo	3	4	2	3	1	4	4	2	4	4	2	0	3
Ed-Ee / Ns-Nc	6	5	6	6	5	6	4	2	13	6	5	11	3
GAUR EGUN, EUSKADIN, ARAZO LARRIA DA, ASKO IRABAZTEN DUTENEN ETA GUTXI IRABAZTEN DUTENEN ARTEAN DIRU-SARRERETAN DAGOEN ALDEA OSO HANDIA IZATEA / UNO DE LOS GRANDES PROBLEMAS DE EUSKADI EN LA ACTUALIDAD ES LA GRAN DIFERENCIA DE INGRESOS ENTRE QUIENES GANAN MUCHO Y QUIENES GANAN POCO													
Gutziz ados / Muy de acuerdo	38	33	38	42	38	39	39	40	36	39	36	56	37
Nahikoa ados / Bastante de acuerdo	42	39	43	41	44	40	39	47	38	42	44	17	43
Nahikoa kontra / Poco de acuerdo	10	16	9	8	11	9	14	7	9	11	9	5	12
Gutziz kontra / Nada de acuerdo	4	7	3	3	3	5	5	2	5	3	3	21	3
Ed-Ee / Ns-Nc	6	5	6	6	4	7	4	3	12	5	7	0	5
GIZARTE BAT DEMOKRATIKOTZAT HARTZEKO, OSO GARRANTZITSUA DA ALDE GUTXI EGOTEA ABERATSEN ETA POBREEN ARTEAN / PARA QUE UNA SOCIEDAD PUEDA SER CONSIDERADA DEMOCRÁTICA ES MUY IMPORTANTE QUE HAYA POCAS DIFERENCIAS ENTRE RICOS Y POBRES													
Gutziz ados / Muy de acuerdo	36	31	37	37	37	35	40	39	27	34	38	52	38
Nahikoa ados / Bastante de acuerdo	41	36	42	41	42	40	35	47	41	42	40	26	41
Nahikoa kontra / Poco de acuerdo	9	22	9	5	9	10	13	6	9	9	9	15	11
Gutziz kontra / Nada de acuerdo	5	4	4	7	5	5	7	3	5	6	3	8	4
Ed-Ee / Ns-Nc	9	7	8	10	7	10	5	6	18	9	9	0	5
DIRU-SARRERETAN JENDEAREN ARTEAN EZBERDINTASUNAK EGOTEA EZIN DA EBITATU / LA EXISTENCIA DE GRANDES DIFERENCIAS EN LOS INGRESOS DE LA GENTE ES INEVITABLE													
Gutziz ados / Muy de acuerdo	15	15	15	16	15	15	15	15	17	13	17	33	14
Nahikoa ados / Bastante de acuerdo	33	35	32	34	34	32	33	31	36	37	29	26	29
Nahikoa kontra / Poco de acuerdo	29	24	32	27	29	29	31	33	21	28	31	19	31
Gutziz kontra / Nada de acuerdo	16	21	14	17	16	16	18	18	10	18	13	22	23
Ed-Ee / Ns-Nc	7	5	7	6	6	7	3	4	16	5	10	0	4
DIRU-SARRERETAN JENDEAREN ARTEAN EZBERDINTASUN HANDIAK EGOTEA, JENDEAK LANA GOGORRAGO EGITEA BULTZATZEN DU / UNA GRAN DIFERENCIA EN LOS INGRESOS DE LA GENTE INCENTIVA A TRABAJAR MÁS DURO													
Gutziz ados / Muy de acuerdo	12	13	12	13	13	12	12	14	11	13	11	33	13
Nahikoa ados / Bastante de acuerdo	27	22	29	26	30	24	30	25	25	24	30	29	26
Nahikoa kontra / Poco de acuerdo	30	34	31	26	29	31	25	36	29	32	28	14	30
Gutziz kontra / Nada de acuerdo	19	23	15	22	19	18	25	17	12	20	17	18	24
Ed-Ee / Ns-Nc	12	7	12	13	9	14	8	8	22	10	15	5	7
HERRIALDE BATEAN HAZKUNDE EKONOMIKOA DAGOENEAN, POBREZIA AUTOMATIKOKI DESAGERTZEN DA / CUANDO HAY CRECIMIENTO ECONÓMICO EN UN PAÍS, LA POBREZA DESAPARECE AUTOMÁTICAMENTE													
Gutziz ados / Muy de acuerdo	7	8	8	4	6	8	7	7	6	7	6	33	7
Nahikoa ados / Bastante de acuerdo	22	26	21	22	22	22	20	22	24	21	23	24	19
Nahikoa kontra / Poco de acuerdo	34	38	38	28	33	36	38	36	27	36	34	7	33
Gutziz kontra / Nada de acuerdo	27	23	24	34	31	24	30	28	21	28	25	36	36
Ed-Ee / Ns-Nc	10	5	9	12	8	11	5	6	21	8	12	0	6
<i>Ehuneko bertikalak / Porcentajes verticales</i>	100	100	100	100	100	100	100	100	100	100	100	100	100
<i>n (absolutu haztatu gabeak) / n (absolutos sin ponderar)</i>	(809)	(183)	(408)	(218)	(360)	(449)	(318)	(285)	(206)	(466)	(322)	(20)	(1711)

Esadazu, mesedez, irakurriko dizudan esaldi bakoitzarekin guztiz ados zauden, nahikoa ados, nahikoa kontra ala guztiz kontra: /
Dígame ahora, si está Ud. muy de acuerdo, bastante, poco o nada de acuerdo con cada una de las siguientes frases:

2015: 59.ES / SV59	≥ 56 urte / ≥ 56 años													18-55 urte / años
	GUZTIRA / TOTAL	KLASE SOZIALA / CLASE SOCIAL			IKASKETAK / ESTUDIOS			EZKER-ESKUI INKALDA / ESCALA IZQUIERDA-DERECHA			ABERASTASUN MAILA / NIVEL DE RIQUEZA			
		Baxua / Baja	Erdikoa / Media	Altua / Alta	≤ 1. mailakoak / ≤ primarios	2. mailakoak edo LH / Secundarios o FP	Goi-mailakoak / Superiores	0-3	4-6	7-10	0-3	4-6	7-10	
ABERATSENEK GAUR EGUN BAINO ZERGA GEHIAGO ORDAINDU BEHARKO LITUZKETE, POBREZIARI AURRE EGITEKO / LAS PERSONAS MÁS RICAS DEBERÍAN PAGAR MÁS IMPUESTOS QUE EN LA ACTUALIDAD PARA LUCHAR CONTRA LA POBREZA														
Gutziz ados / Muy de acuerdo	60	66	57	38	60	65	53	72	60	59	68	61	47	61
Nahikoa ados / Bastante de acuerdo	27	22	31	45	27	24	31	21	29	18	23	27	35	26
Nahikoa kontra / Poco de acuerdo	4	4	5	12	4	3	8	3	5	10	3	4	7	7
Gutziz kontra / Nada de acuerdo	3	2	4	0	2	2	7	3	3	0	0	3	6	3
Ed-Ee / Ns-Nc	6	6	4	6	7	5	2	2	3	13	5	5	4	3
GAUR EGUN, EUSKADIN, ARAZO LARRIA DA, ASKO IRABAZTEN DUTENEN ETA GUTXI IRABAZTEN DUTENEN ARTEAN DIRU-SARRERETAN DAGOEN ALDEA OSO HANDIA IZATEA / UNO DE LOS GRANDES PROBLEMAS DE EUSKADI EN LA ACTUALIDAD ES LA GRAN DIFERENCIA DE INGRESOS ENTRE QUIENES GANAN MUCHO Y QUIENES GANAN POCO														
Gutziz ados / Muy de acuerdo	38	42	37	21	38	47	30	40	42	36	48	38	28	37
Nahikoa ados / Bastante de acuerdo	42	41	43	33	43	38	41	46	41	33	28	44	43	43
Nahikoa kontra / Poco de acuerdo	10	8	11	31	8	9	20	11	11	9	10	10	16	12
Gutziz kontra / Nada de acuerdo	4	3	5	7	4	2	8	1	4	12	3	3	8	3
Ed-Ee / Ns-Nc	6	6	4	8	7	4	2	1	3	10	11	5	5	5
GIZARTE BAT DEMOKRATIKOTZAT HARTZEKO, OSO GARRANTZITSUA DA ALDE GUTXI EGOTEA ABERTASEN ETA POBREEN ARTEAN / PARA QUE UNA SOCIEDAD PUEDA SER CONSIDERADA DEMOCRÁTICA ES MUY IMPORTANTE QUE HAYA POCAS DIFERENCIAS ENTRE RICOS Y POBRES														
Gutziz ados / Muy de acuerdo	36	40	34	22	36	44	29	43	37	34	39	36	37	38
Nahikoa ados / Bastante de acuerdo	41	40	42	50	41	36	43	42	41	34	35	42	42	41
Nahikoa kontra / Poco de acuerdo	9	7	11	18	9	8	13	7	10	18	11	9	7	11
Gutziz kontra / Nada de acuerdo	5	4	6	3	3	5	12	5	6	2	5	4	10	4
Ed-Ee / Ns-Nc	9	8	7	8	10	6	4	3	6	11	10	8	4	5
DIRU-SARRERETAN JENDEAREN ARTEAN EZBERDINTASUNAK EGOTEA EZIN DA EBITATU / LA EXISTENCIA DE GRANDES DIFERENCIAS EN LOS INGRESOS DE LA GENTE ES INEVITABLE														
Gutziz ados / Muy de acuerdo	15	16	13	21	16	12	13	11	17	20	21	14	15	14
Nahikoa ados / Bastante de acuerdo	33	28	37	38	35	29	31	26	37	23	22	33	51	29
Nahikoa kontra / Poco de acuerdo	29	29	31	20	27	39	28	40	27	35	29	31	20	31
Gutziz kontra / Nada de acuerdo	16	19	14	6	13	17	26	22	16	11	20	17	8	23
Ed-Ee / Ns-Nc	7	7	5	15	9	3	2	2	4	10	7	6	6	4
DIRU-SARRERETAN JENDEAREN ARTEAN EZBERDINTASUN HANDIAK EGOTEA, JENDEAK LANA GOGORRAGO EGITEA BULTZATZEN DU / UNA GRAN DIFERENCIA EN LOS INGRESOS DE LA GENTE INCENTIVA A TRABAJAR MÁS DURO														
Gutziz ados / Muy de acuerdo	12	11	14	8	12	18	9	9	15	14	14	12	11	13
Nahikoa ados / Bastante de acuerdo	27	29	26	21	30	21	20	21	29	29	29	27	22	26
Nahikoa kontra / Poco de acuerdo	30	28	32	36	30	29	34	38	29	29	18	32	34	30
Gutziz kontra / Nada de acuerdo	19	19	18	29	14	25	32	23	18	15	25	18	21	24
Ed-Ee / Ns-Nc	12	13	10	6	15	7	5	10	9	12	15	11	11	7
HERRIALDE BATEAN HAZKUNDE EKONOMIKOA DAGOENEAN, POBREZIA AUTOMATIKOKI DESAGERTZEN DA / CUANDO HAY CRECIMIENTO ECONÓMICO EN UN PAÍS, LA POBREZA DESAPARECE AUTOMÁTICAMENTE														
Gutziz ados / Muy de acuerdo	7	6	8	0	8	5	6	3	9	7	11	6	7	7
Nahikoa ados / Bastante de acuerdo	22	22	22	7	25	15	19	15	25	20	19	22	22	19
Nahikoa kontra / Poco de acuerdo	34	30	38	59	32	42	38	43	32	38	29	34	47	33
Gutziz kontra / Nada de acuerdo	27	31	24	28	24	33	35	32	28	22	31	28	19	36
Ed-Ee / Ns-Nc	10	11	7	6	13	5	2	7	6	13	11	9	5	6
<i>Ehuneko bertikalak / Porcentajes verticales</i>	100	100	100	100	100	100	100	100	100	100	100	100	100	100
<i>n (absolutu haztatu gabeak) / n (absolutos sin ponderar)</i>	(809)	(376)	(381)	(29)	(527)	(154)	(128)	(160)	(514)	(42)	(110)	(615)	(68)	(1711)

3.3 – Gizarte zerbitzuak eta laguntzak / Servicios y ayudas sociales

3.3.1 – Gizarte zerbitzuen funtzionamendua Euskadin eta Espainian / Funcionamiento de los servicios sociales en Euskadi y en España

Baliabide gutxien dituzten pertsonentzako laguntza eta prestazioei buruz ari garela, zure ustez, zer moduzkoa da zerbitzu horien funtzionamendua Euskadin? Eta Espainian? / Hablando de las ayudas y prestaciones sociales para las personas con menos recursos, en su opinión, ¿cómo es el funcionamiento de estos servicios en Euskadi? ¿Y en España?

2015: 59.ES / SV59		≥ 56 urte / ≥ 56 años											18-55 urte / años	
		GUZTIRA / TOTAL	LURRALDEA / TERRITORIO			SEXUA / SEXO		ADIN TALDEAK / GRUPOS DE EDAD			JAIOTERRIA / LUGAR DE NACIMIENTO			
			Araba	Bizkaia	Gipuzkoa	Gizona / Hombre	Emakumea / Mujer	56-65	66-75	≥ 76	EAE+Nafarroa / CAV+ Navarra	Estatua / Estado		Atzerria / Extranjero
EUSKADIN / EN EUSKADI	Oso ona / Muy bueno	6	7	5	8	6	6	6	5	8	6	6	26	7
	Ona / Bueno	47	41	45	54	50	45	48	49	45	49	46	21	47
	Ez ona ez txarra / Ni bueno ni malo *	14	17	15	13	13	15	15	12	16	13	16	18	12
	Txarra / Malo	16	19	20	9	15	17	18	19	10	14	18	18	21
	Oso txarra / Muy malo	4	7	3	4	4	4	6	4	2	5	3	12	6
	Ed-Ee / Ns-Nc	12	9	13	12	11	12	8	10	20	13	11	6	8
ESPAINIAN / EN ESPAÑA	Oso ona / Muy bueno	1	0	1	2	1	1	1	2	1	1	1	13	1
	Ona / Bueno	11	15	12	8	13	10	14	9	11	11	12	16	11
	Ez ona ez txarra / Ni bueno ni malo *	11	23	8	10	12	11	10	9	16	10	12	18	8
	Txarra / Malo	35	28	39	33	35	35	36	40	29	37	34	20	38
	Oso txarra / Muy malo	13	13	14	13	14	12	17	13	8	13	13	11	19
	Ed-Ee / Ns-Nc	27	21	26	33	24	30	22	28	35	28	28	22	24
<i>Ehuneko bertikalak / Porcentajes verticales</i>		100	100	100	100	100	100	100	100	100	100	100	100	100
<i>n (absolutu haztatu gabeak) / n (absolutos sin ponderar)</i>		(809)	(183)	(408)	(218)	(360)	(449)	(318)	(285)	(206)	(466)	(322)	(20)	(1711)

2015: 59.ES / SV59		≥ 56 urte / ≥ 56 años											18-55 urte / años		
		GUZTIRA / TOTAL	KLASE SOZIALA / CLASE SOCIAL			IKASKETAK / ESTUDIOS			EZKER-ESKUIN ESKALA / ESCALA IZQUIERDA-DERECHA			ABERASTASUN MAILA / NIVEL DE RIQUEZA			
			Baxua / Baja	Erdikoa / Media	Altua / Alta	≤ 1. mailakoak / ≤ primarios	2. mailakoak edo LH / Secund. o FP	Goi-mailakoak / Superiores	0-3	4-6	7-10	0-3		4-6	7-10
EUSKADIN / EN EUSKADI	Oso ona / Muy bueno	6	5	7	11	6	6	8	8	5	15	2	7	11	7
	Ona / Bueno	47	42	53	55	47	46	53	45	51	56	31	50	48	47
	Ez ona ez txarra / Ni bueno ni malo *	14	17	12	19	16	11	12	14	15	17	18	14	16	12
	Txarra / Malo	16	19	14	8	16	18	14	17	16	5	26	15	12	21
	Oso txarra / Muy malo	4	6	3	3	4	5	3	6	4	1	11	3	4	6
	Ed-Ee / Ns-Nc	12	11	11	5	12	15	9	10	9	6	12	11	9	8
ESPAINIAN / EN ESPAÑA	Oso ona / Muy bueno	1	2	1	0	2	0	1	2	1	6	1	1	2	1
	Ona / Bueno	11	10	13	9	11	12	11	8	14	11	10	12	12	11
	Ez ona ez txarra / Ni bueno ni malo *	11	10	12	24	12	8	11	5	13	12	10	11	19	8
	Txarra / Malo	35	34	36	51	34	35	43	42	36	42	25	37	38	38
	Oso txarra / Muy malo	13	17	10	7	13	15	11	17	12	12	23	12	6	19
	Ed-Ee / Ns-Nc	27	27	28	9	28	30	22	25	24	16	31	26	23	24
<i>Ehuneko bertikalak / Porcentajes verticales</i>		100	100	100	100	100	100	100	100	100	100	100	100	100	
<i>n (absolutu haztatu gabeak) / n (absolutos sin ponderar)</i>		(809)	(376)	(381)	(29)	(527)	(154)	(128)	(160)	(514)	(42)	(110)	(615)	(68)	(1711)

* Erantzun aukera hau ez zitzairen irakurri inkestatuei / Esta opción de respuesta no se leyó a las y los encuestados

3.3.2 – Gizarte zerbitzuen eraginkortasuna pobrezia aurre egiteko / Eficacia de los servicios sociales para paliar la pobreza

Zure ustez Euskadiko gizarte zerbitzuak zenbateraino dira eraginkorrak pobrezia egoerak arintzeko? / ¿En qué medida cree Ud. que los servicios sociales de Euskadi son eficaces para paliar las situaciones de pobreza?

2015: 59.ES / SV59	GUZTIRA / TOTAL	≥ 56 urte / ≥ 56 años											18-55 urte / años
		LURRALDEA / TERRITORIO			SEXUA / SEXO		ADIN TALDEAK / GRUPOS DE EDAD			JAIOTERRIA / LUGAR DE NACIMIENTO			
		Araba	Bizkaia	Gipuzkoa	Gizona / Hombre	Emakumea / Mujer	56-65	66-75	≥ 76	EAE+Nafarroa / CAV+ Navarra	Estatua / Estado	Atzerria / Extranjero	
Oso eraginkorrak / Muy eficaces	5	3	6	5	4	7	4	4	9	6	4	14	7
Nahikoa eraginkorrak / Bastante eficaces	46	41	45	50	48	44	47	48	42	44	49	38	42
Ez oso eraginkorrak / Poco eficaces	33	35	34	29	35	31	35	32	29	34	32	30	37
Ez batere eraginkorrak / Nada eficaces	6	9	5	6	6	6	6	7	3	6	5	13	7
Ed-Ee / Ns-Nc	10	12	10	9	8	12	7	9	16	10	10	6	8
<i>Ehuneko bertikalak / Porcentajes verticales</i>	100	100	100	100	100	100	100	100	100	100	100	100	100
<i>n (absolutu haztatu gabeak) / n (absolutos sin ponderar)</i>	(809)	(183)	(408)	(218)	(360)	(449)	(318)	(285)	(206)	(466)	(322)	(20)	(1711)

2015: 59.ES / SV59	GUZTIRA / TOTAL	≥ 56 urte / ≥ 56 años											18-55 urte / años	
		KLASE SOZIALA / CLASE SOCIAL			IKASKETAK / ESTUDIOS			EZKER-ESKUIN ESKALA / ESCALA IZQUIERDA-DERECHA			ABERASTASUN MAILA / NIVEL DE RIQUEZA			
		Baxua / Baja	Erdikoa / Media	Altua / Alta	≤ 1. mailakoak / ≤ primarios	2. mailakoak edo LH / Secund. o FP	Goi-mailakoak / Superiores	0-3	4-6	7-10	0-3	4-6		7-10
Oso eraginkorrak / Muy eficaces	5	3	8	3	6	4	4	4	6	17	5	6	2	7
Nahikoa eraginkorrak / Bastante eficaces	46	42	50	43	47	41	49	48	50	37	32	47	57	42
Ez oso eraginkorrak / Poco eficaces	33	39	27	37	31	39	35	34	33	38	43	32	28	37
Ez batere eraginkorrak / Nada eficaces	6	7	5	0	6	7	6	8	6	0	12	5	3	7
Ed-Ee / Ns-Nc	10	8	9	17	11	10	6	7	6	7	8	9	9	8
<i>Ehuneko bertikalak / Porcentajes verticales</i>	100	100	100	100	100	100	100	100	100	100	100	100	100	100
<i>n (absolutu haztatu gabeak) / n (absolutos sin ponderar)</i>	(809)	(376)	(381)	(29)	(527)	(154)	(128)	(160)	(514)	(42)	(110)	(615)	(68)	(1711)

3.3.3 – Pobrezia egoeran daudenei emandako arretaren bilakaera / Evolución de la atención a las personas en situación de pobreza

Zure ustez, azken urteotan, pobrezian daudenen arazo sozialei Euskadin ematen zaien arreta...? /

¿Considera Ud. que la atención en Euskadi a los problemas sociales de las personas menos favorecidas en los últimos años...?

2015: 59.ES / SV59	GUZTIRA / TOTAL	≥ 56 urte / ≥ 56 años											18-55 urte / años
		LURRALDEA / TERRITORIO			SEXUA / SEXO		ADIN TALDEAK / GRUPOS DE EDAD			JAIOTERRIA / LUGAR DE NACIMIENTO			
		Araba	Bizkaia	Gipuzkoa	Gizona / Hombre	Emakumea / Mujer	56-65	66-75	≥ 76	EAE+Nafarroa / CAV+ Navarra	Estatua / Estado	Atzerria / Extranjero	
Hobetu egin da / Ha mejorado	28	22	28	30	30	26	26	28	29	26	29	31	25
Berdin jarraitzen du / Sigue igual	43	38	44	42	46	40	42	46	39	43	41	44	40
Okerragotu egin da / Ha empeorado	21	35	19	17	16	24	24	20	17	22	20	12	24
Ed-Ee / Ns-Nc	9	5	9	11	8	10	8	6	16	9	9	14	10
<i>Ehuneko bertikalak / Porcentajes verticales</i>	100	100	100	100	100	100	100	100	100	100	100	100	100
<i>n (absolutu haztatu gabeak) / n (absolutos sin ponderar)</i>	(809)	(183)	(408)	(218)	(360)	(449)	(318)	(285)	(206)	(466)	(322)	(20)	(1711)

2015: 59.ES / SV59	GUZTIRA / TOTAL	≥ 56 urte / ≥ 56 años											18-55 urte / años	
		KLASE SOZIALA / CLASE SOCIAL			IKASKETAK / ESTUDIOS			EZKER-ESKUIN ESKALA / ESCALA IZQUIERDA-DERECHA			ABERASTASUN MAILA / NIVEL DE RIQUEZA			
		Baxua / Baja	Erdikoa / Media	Altua / Alta	≤ 1. mailakoak / ≤ primarios	2. mailakoak edo LH / Secund. o FP	Goi-mailakoak / Superiores	0-3	4-6	7-10	0-3	4-6		7-10
Hobetu egin da / Ha mejorado	28	25	31	28	26	29	34	23	31	32	18	29	34	25
Berdin jarraitzen du / Sigue igual	43	40	45	54	43	44	40	40	46	43	37	44	43	40
Okerragotu egin da / Ha empeorado	21	25	16	18	21	20	18	29	16	26	33	19	14	24
Ed-Ee / Ns-Nc	9	10	8	0	11	6	8	8	8	0	13	8	10	10
<i>Ehuneko bertikalak / Porcentajes verticales</i>	100	100	100	100	100	100	100	100	100	100	100	100	100	100
<i>n (absolutu haztatu gabeak) / n (absolutos sin ponderar)</i>	(809)	(376)	(381)	(29)	(527)	(154)	(128)	(160)	(514)	(42)	(110)	(615)	(68)	(1711)

Zure ustez, zergatik egin du okerrera? / ¿Cuál cree usted que es el motivo principal de ese empeoramiento?

Galdera hau soilik azken urteotan, pobrezian daudenen arazo sozialei Euskadin ematen zaien arreta okerragotu dela uste dutenei egin zaie (18 eta 55 urte bitartekoek %24 eta 56 urte edo gehiago dituztenen %21) / Pregunta realizada únicamente a quienes consideran que la atención en Euskadi a los problemas sociales de las personas menos favorecidas en los últimos años ha empeorado (24% de quienes tienen entre 18 y 55 años y 21% de quienes tienen 56 o más años)

2015: 59.ES / SV59	GUZTIRA / TOTAL	≥ 56 urte / ≥ 56 años											18-55 urte / años
		LURRALDEA / TERRITORIO			SEXUA / SEXO		ADIN TALDEAK / GRUPOS DE EDAD			JAIOTERRIA / LUGAR DE NACIMIENTO			
		Araba	Bizkaia	Gipuzkoa	Gizona / Hombre	Emakumea / Mujer	56-65	66-75	≥ 76	EAE+Nafarroa / CAV+ Navarra	Estatua / Estado	Atzerria / Extranjero	
Gizarte babeserako gastua murriztu delako / La reducción del gasto en protección social	35	34	35	35	42	31	44	35	16	36	35	0	36
Arreta behar duten pertsona gehiago daudelako / El aumento del número de personas que necesitan atención	27	23	35	19	20	32	23	30	32	26	29	66	26
Bi arrazoiengatik / Ambos *	24	27	22	27	28	22	25	20	32	25	22	34	27
Beste batzuk / Otras	10	10	5	17	7	11	7	12	11	7	14	0	6
Ed-Ee / Ns-Nc	4	5	3	3	3	4	1	3	9	6	0	0	4
<i>Ehuneko bertikalak / Porcentajes verticales</i>	100	100	100	100	100	100	100	100	100	100	100	100	100
<i>n (absolutu haztatu gabeak) / n (absolutos sin ponderar)</i>	(179)	(67)	(72)	(40)	(62)	(117)	(80)	(60)	(39)	(106)	(70)	(3)	(426)

2015: 59.ES / SV59	GUZTIRA / TOTAL	≥ 56 urte / ≥ 56 años											18-55 urte / años	
		KLASE SOZIALA / CLASE SOCIAL			IKASKETAK / ESTUDIOS			EZKER-ESKUIN ESKALA / ESCALA IZQUIERDA-DERECHA			ABERASTASUN MAILA / NIVEL DE RIQUEZA			
		Baxua / Baja	Erdikoa / Media	Altua / Alta	≤ 1. mailakoak / ≤ primarios	2. mailakoak edo LH / Secund. o FP	Goi-mailakoak / Superiores	0-3	4-6	7-10	0-3	4-6		7-10
Gizarte babeserako gastua murriztu delako / La reducción del gasto en protección social	35	36	33	26	32	39	43	47	35	30	30	36	23	36
Arreta behar duten pertsona gehiago daudelako / El aumento del número de personas que necesitan atención	27	26	31	40	29	27	21	23	24	39	37	25	36	26
Bi arrazoiengatik / Ambos *	24	26	21	27	22	29	28	23	33	10	23	25	17	27
Beste batzuk / Otras	10	11	9	7	11	6	8	7	7	21	5	11	11	6
Ed-Ee / Ns-Nc	4	2	5	0	5	0	0	0	2	0	4	2	13	4
<i>Ehuneko bertikalak / Porcentajes verticales</i>	100	100	100	100	100	100	100	100	100	100	100	100	100	100
<i>n (absolutu haztatu gabeak) / n (absolutos sin ponderar)</i>	(809)	(376)	(381)	(29)	(527)	(154)	(128)	(160)	(514)	(42)	(110)	(615)	(68)	(1711)

3.3.4 – Gastu publikoa gizarte zerbitzuetan / Gasto público en servicios sociales

Zure iritziz, euskal instituzioek gizarte zerbitzuetan gaur egun baino diru gehiago erabili beharko lukete, gaur egun erabiltzen dutena, ala gaur egun erabiltzen dutena baino gutxiago? / En su opinión, ¿las instituciones vascas deberían destinar a los servicios sociales más dinero público que en la actualidad, el que destinan en la actualidad, o menos dinero del que se destina actualmente?

2015: 59.ES / SV59	GUZTIRA / TOTAL	≥ 56 urte / ≥ 56 años											18-55 urte / años
		LURRALDEA / TERRITORIO			SEXUA / SEXO		ADIN TALDEAK / GRUPOS DE EDAD			JAIOTERRIA / LUGAR DE NACIMIENTO			
		Araba	Bizkaia	Gipuzkoa	Gizona / Hombre	Emakumea / Mujer	56-65	66-75	≥ 76	EAE+Nafarroa / CAV+ Navarra	Estatua / Estado	Atzerria / Extranjero	
Gaur egun baino diru gehiago / Más dinero público que en la actualidad	63	61	60	67	63	62	68	61	57	61	65	58	68
Gaur egun erabiltzen dutena / El que destinan en la actualidad	26	28	30	20	24	28	24	27	28	27	25	30	24
Gaur egun erabiltzen dutena baino gutxiago / Menos dinero del que se destina actualmente	2	3	1	3	3	1	2	2	2	2	2	5	2
Ed-Ee / Ns-Nc	9	8	9	10	9	9	6	10	13	10	8	7	5
<i>Ehuneko bertikalak / Porcentajes verticales</i>	100	100	100	100	100	100	100	100	100	100	100	100	100
<i>n (absolutu haztatu gabeak) / n (absolutos sin ponderar)</i>	(809)	(183)	(408)	(218)	(360)	(449)	(318)	(285)	(206)	(466)	(322)	(20)	(1711)

2015: 59.ES / SV59	GUZTIRA / TOTAL	≥ 56 urte / ≥ 56 años												18-55 urte / años
		KLASE SOZIALA / CLASE SOCIAL			IKASKETAK / ESTUDIOS			EZKER-ESKUIA ESKALA / ESCALA IZQUIERDA-DERECHA			ABERASTASUN MAILA / NIVEL DE RIQUEZA			
		Baxua / Baja	Erdikoa / Media	Altua / Alta	≤ 1. mailakoak / ≤ primarios	2. mailakoak edo LH / Secund. o FP	Goi-mailakoak / Superiores	0-3	4-6	7-10	0-3	4-6	7-10	
Gaur egun baino diru gehiago / Más dinero público que en la actualidad	63	66	62	60	64	58	62	76	60	63	61	65	54	68
Gaur egun erabiltzen dutena / El que destinan en la actualidad	26	22	30	26	26	26	28	17	31	20	21	25	40	24
Gaur egun erabiltzen dutena baino gutxiago / Menos dinero del que se destina actualmente	2	3	1	7	2	2	3	0	2	5	2	2	2	2
Ed-Ee / Ns-Nc	9	9	7	7	8	13	7	7	7	12	16	8	4	5
<i>Ehuneko bertikalak / Porcentajes verticales</i>	100	100	100	100	100	100	100	100	100	100	100	100	100	100
<i>n (absolutu haztatu gabeak) / n (absolutos sin ponderar)</i>	(809)	(376)	(381)	(29)	(527)	(154)	(128)	(160)	(514)	(42)	(110)	(615)	(68)	(1711)

3.3.5 – Gasto publikoa eta zergak / Gasto público e impuestos

Zuri zer iruditzen zaizu hobe? / ¿Qué le parece a Ud. mejor?

2015: 59.ES / SV59	GUZTIRA / TOTAL	≥ 56 urte / ≥ 56 años											18-55 urte / años
		LURRALDEA / TERRITORIO			SEXUA / SEXO		ADIN TALDEAK / GRUPOS DE EDAD			JAIOTERRIA / LUGAR DE NACIMIENTO			
		Araba	Bizkaia	Gipuzkoa	Gizona / Hombre	Emakumea / Mujer	56-65	66-75	≥ 76	EAE+Nafarroa / CAV+ Navarra	Estatua / Estado	Atzerria / Extranjero	
Prestazio eta zerbitzu sozial gehiago izatea, zerga gehiago ordainduta / Tener más prestaciones y servicios sociales, pagando más impuestos	61	64	63	56	69	55	62	64	55	64	60	37	62
Prestazio eta zerbitzu sozial gutxiago izatea, zerga gutxiago ordainduta / Tener menos prestaciones y servicios sociales, pagando menos impuestos	16	16	15	19	12	19	17	15	17	14	18	26	20
Ed-Ee / Ns-Nc	23	20	22	25	19	25	21	21	28	22	22	37	18
<i>Ehuneko bertikalak / Porcentajes verticales</i>	100	100	100	100	100	100	100	100	100	100	100	100	100
<i>n (absolutu haztatu gabeak) / n (absolutos sin ponderar)</i>	(809)	(183)	(408)	(218)	(360)	(449)	(318)	(285)	(206)	(466)	(322)	(20)	(1711)

2015: 59.ES / SV59	GUZTIRA / TOTAL	≥ 56 urte / ≥ 56 años											18-55 urte / años	
		KLASE SOZIALA / CLASE SOCIAL			IKASKETAK / ESTUDIOS			EZKER-ESKUIN ESKALA / ESCALA IZQUIERDA-DERECHA			ABERASTASUN MAILA / NIVEL DE RIQUEZA			
		Baxua / Baja	Erdikoa / Media	Altua / Alta	≤ 1. mailakoak / ≤ primarios	2. mailakoak edo LH / Secund. o FP	Goi-mailakoak / Superiores	0-3	4-6	7-10	0-3	4-6		7-10
Prestazio eta zerbitzu sozial gehiago izatea, zerga gehiago ordainduta / Tener más prestaciones y servicios sociales, pagando más impuestos	61	60	62	89	59	57	75	70	63	62	55	62	74	62
Prestazio eta zerbitzu sozial gutxiago izatea, zerga gutxiago ordainduta / Tener menos prestaciones y servicios sociales, pagando menos impuestos	16	18	15	11	18	17	8	11	17	24	15	16	14	20
Ed-Ee / Ns-Nc	23	22	23	0	23	26	17	19	20	14	30	22	12	18
<i>Ehuneko bertikalak / Porcentajes verticales</i>	100	100	100	100	100	100	100	100	100	100	100	100	100	100
<i>n (absolutu haztatu gabeak) / n (absolutos sin ponderar)</i>	(809)	(376)	(381)	(29)	(527)	(154)	(128)	(160)	(514)	(42)	(110)	(615)	(68)	(1711)

3.3.6 – Laguntza gehien jaso behar luketen taldeak / Colectivos que deberían recibir más ayuda

Ondoren aipatuko dizkizudan taldeen artetik, esadazu, mesedez, zeintzuk diren administrazio publikoengandik laguntza gehien jaso beharko luketen hirurak: /
 De entre los grupos que le voy a mencionar a continuación, dígame, por favor, cuáles son los tres que en su opinión deberían recibir más ayuda por parte de las administraciones públicas:

2015: 59.ES / SV59	≥ 56 urte / ≥ 56 años												18-55 urte / años
	GUZTIRA / TOTAL	LURRALDEA / TERRITORIO			SEXUA / SEXO		ADIN TALDEAK / GRUPOS DE EDAD			JAIOTERRIA / LUGAR DE NACIMIENTO			
		Araba	Bizkaia	Gipuzkoa	Gizona / Hombre	Emakumea / Mujer	56-65	66-75	≥ 76	EAE+Nafarroa / CAV+ Navarra	Estatua / Estado	Atzerria / Extranjero	
Abandonatutako haurrak / Niñas y niños en situación de abandono	41	41	42	40	40	42	46	40	36	42	38	62	52
Langabetuak / Personas en paro	38	31	42	35	39	37	39	40	33	40	34	42	42
Bere kontura, bakarrik, bizi diren pertsona zaharrak / Personas mayores que viven solas de forma independiente	37	38	39	35	35	39	34	37	43	38	36	43	27
Pertsona zahar dependenteak beren kargu dituzten familiak / Familias con personas mayores dependientes a su cargo	36	39	36	33	38	33	31	38	39	36	36	23	29
Elbarrituak beren kargu dituzten familiak / Familias con personas con discapacidad a su cargo	34	30	34	35	36	32	38	32	30	34	33	45	39
Pentsiodunak / Pensionistas	28	22	29	30	24	31	22	27	40	27	30	24	11
Tratu txarren biktima diren emakumeak / Mujeres víctimas de malos tratos	21	24	19	23	21	20	26	20	14	21	20	40	22
Gazteak / Jóvenes	15	11	15	14	14	15	16	16	10	14	16	5	22
Bere kasa moldatzen diren elbarrituak / Personas con discapacidad que pueden valerse por sí mismas	13	15	12	13	13	13	13	11	13	13	13	0	13
Adin txikiko seme edo alabak beren kargu dituzten eta bakarrik dauden emakume edo gizonak / Mujeres u hombres solos con hijos e hijas menores a su cargo	12	16	11	13	11	13	14	11	11	10	15	13	21
Immigranteak / Inmigrantes	3	3	1	5	4	2	3	4	1	3	3	0	8
Terrorismoaren biktimak / Víctimas del terrorismo	1	1	1	1	1	1	1	1	1	1	1	0	3
Ed-Ee / Ns-Nc	4	4	3	4	5	3	3	4	4	3	4	0	2
<i>n (absolutu haztatu gabeak) / n (absolutos sin ponderar)</i>	<i>(809)</i>	<i>(183)</i>	<i>(408)</i>	<i>(218)</i>	<i>(360)</i>	<i>(449)</i>	<i>(318)</i>	<i>(285)</i>	<i>(206)</i>	<i>(466)</i>	<i>(322)</i>	<i>(20)</i>	<i>(1711)</i>

EHunekoen batura ez da 100 hiru erantzun eman ahal zirelako / Los porcentajes no suman 100 porque se podían dar tres respuestas

Andoren aipatuko dizkizudan taldeen artetik, esadazu, mesedez, zeintzuk diren administrazio publikoengandik laguntza gehien jaso beharko luketen hirurak: /
De entre los grupos que le voy a mencionar a continuación, dígame, por favor, cuáles son los tres que en su opinión deberían recibir más ayuda por parte de las administraciones públicas:

2015: 59.ES / SV59	GUZTIRA / TOTAL	≥ 56 urte / ≥ 56 años											18-55 urte / años	
		KLASE SOZIALA / CLASE SOCIAL			IKASKETAK / ESTUDIOS			EZKER-ESKUIN ESKALA / ESCALA IZQUIERDA-DERECHA			ABERASTASUN MAILA / NIVEL DE RIQUEZA			
		Baxua / Baja	Erdikoa / Media	Altua / Alta	≤ 1. mailakoak / ≤ primarios	2. mailakoak edo LH / Secund. o FP	Goi- mailakoak / Superiores	0-3	4-6	7-10	0-3	4-6		7-10
Abandonatutako haurrak / Niñas y niños en situación de abandono	41	42	41	51	38	47	49	51	39	46	36	42	41	52
Langabetuak / Personas en paro	38	38	39	26	39	45	27	41	39	36	45	38	29	42
Bere kontura, bakarrik, bizi diren pertsona zaharrak / Personas mayores que viven solas de forma independiente	37	36	39	53	38	31	42	44	35	39	39	37	44	27
Pertsona zahar dependenteak beren kargu dituzten familiak / Familias con personas mayores dependientes a su cargo	36	36	35	33	38	30	31	34	35	36	36	36	34	29
Elbarrituak beren kargu dituzten familiak / Familias con personas con discapacidad a su cargo	34	32	35	49	30	37	45	34	34	41	20	36	34	39
Pentsiodunak / Pensionistas	28	33	25	15	34	20	13	20	28	26	37	27	28	11
Tratu txarren biktima diren emakumeak / Mujeres víctimas de malos tratos	21	18	24	16	17	24	33	22	20	29	17	22	16	22
Gazteak / Jóvenes	15	15	14	10	15	17	10	15	15	11	18	14	15	22
Bere kasa moldatzen diren elbarrituak / Personas con discapacidad que pueden valerse por sí mismas	13	12	14	18	14	10	9	11	14	14	11	13	13	13
Adin txikiko seme edo alabak beren kargu dituzten eta bakarrik dauden emakume edo gizonak / Mujeres u hombres solos con hijos e hijas menores a su cargo	12	16	9	4	13	11	12	10	14	6	12	13	9	21
Immigranteak / Inmigrantes	3	3	3	0	3	3	3	5	2	2	3	3	2	8
Terrorismoaren biktimak / Víctimas del terrorismo	1	1	1	0	1	1	1	0	2	0	0	1	2	3
Ed-Ee / Ns-Nc	4	3	3	0	3	4	5	2	4	0	6	3	3	2
<i>n (absolutu haztatu gabeak) / n (absolutos sin ponderar)</i>	<i>(809)</i>	<i>(376)</i>	<i>(381)</i>	<i>(29)</i>	<i>(527)</i>	<i>(154)</i>	<i>(128)</i>	<i>(160)</i>	<i>(514)</i>	<i>(42)</i>	<i>(110)</i>	<i>(615)</i>	<i>(68)</i>	<i>(1711)</i>

EHunekoen batura ez da 100 hiru erantzun eman ahal zirelako / Los porcentajes no suman 100 porque se podían dar tres respuestas

3.3.7 – Laguntza sozialen estaldura / Cobertura de las ayudas sociales

Orain zehazki laguntza sozial ekonomikoei buruz hitz egingo dugu, baliabide gutxi dituzten pertsonen ematen zaizkienei buruz. Zure ustez, laguntza horiek... /
 Ahora pasamos a hablar en concreto de las ayudas sociales económicas, que se dan a personas con pocos recursos. En su opinión, estas ayudas...

2015: 59.ES / SV59	GUZTIRA / TOTAL	≥ 56 urte / ≥ 56 años											18-55 urte / años
		LURRALDEA / TERRITORIO			SEXUA / SEXO		ADIN TALDEAK / GRUPOS DE EDAD			JAIO TERRIA / LUGAR DE NACIMIENTO			
		Araba	Bizkaia	Gipuzkoa	Gizona / Hombre	Emakumea / Mujer	56-65	66-75	≥ 76	EAE+Nafarroa / CAV+ Navarra	Estatua / Estado	Atzerria / Extranjero	
Behar dituzten guztiei edo ia guztiei iristen zaizkie / Llegan a todas o casi todas las personas que las necesitan	4	6	4	2	4	4	5	3	3	5	3	0	5
Behar dituzten gehienei iristen zaizkie / Llegan a la mayoría de las personas que las necesitan	34	39	32	36	38	31	34	36	31	33	35	35	34
Behar dituztenetatik gutxiri iristen zaizkie / Llegan a pocas de las personas que las necesitan	48	39	49	50	43	51	47	48	47	48	46	62	52
Behar dituen inori edo ia inori ez zaizkio iristen / No llegan a ninguna o casi ninguna de las personas que las necesitan	4	6	3	4	4	4	5	3	4	3	5	0	4
Ed-Ee / Ns-Nc	11	10	13	8	12	10	9	10	14	11	11	3	6
<i>Ehuneko bertikalak / Porcentajes verticales</i>	100	100	100	100	100	100	100	100	100	100	100	100	100
<i>n (absolutu haztatu gabeak) / n (absolutos sin ponderar)</i>	(809)	(183)	(408)	(218)	(360)	(449)	(318)	(285)	(206)	(466)	(322)	(20)	(1711)

2015: 59.ES / SV59	GUZTIRA / TOTAL	≥ 56 urte / ≥ 56 años											18-55 urte / años	
		KLASE SOZIALA / CLASE SOCIAL			IKASKETAK / ESTUDIOS			EZKER-ESKUI N ESKALA / ESCALA IZQUIERDA-DERECHA			ABERASTASUN MAILA / NIVEL DE RIQUEZA			
		Baxua / Baja	Erdikoa / Media	Altua / Alta	≤ 1. mailakoak / ≤ primarios	2. mailakoak edo LH / Secund. o FP	Goi- mailakoak / Superiores	0-3	4-6	7-10	0-3	4-6		7-10
Behar dituzten guztiei edo ia guztiei iristen zaizkie / Llegan a todas o casi todas las personas que las necesitan	4	3	4	13	4	1	7	2	5	8	3	4	4	5
Behar dituzten gehienei iristen zaizkie / Llegan a la mayoría de las personas que las necesitan	34	30	38	33	32	36	40	33	37	34	12	36	56	34
Behar dituztenetatik gutxiri iristen zaizkie / Llegan a pocas de las personas que las necesitan	48	51	44	43	49	46	44	50	48	46	62	47	29	52
Behar dituen inori edo ia inori ez zaizkio iristen / No llegan a ninguna o casi ninguna de las personas que las necesitan	4	5	4	0	4	4	1	4	4	6	9	3	3	4
Ed-Ee / Ns-Nc	11	11	9	11	11	13	7	11	7	6	15	10	8	6
<i>Ehuneko bertikalak / Porcentajes verticales</i>	100	100	100	100	100	100	100	100	100	100	100	100	100	100
<i>n (absolutu haztatu gabeak) / n (absolutos sin ponderar)</i>	(809)	(376)	(381)	(29)	(527)	(154)	(128)	(160)	(514)	(42)	(110)	(615)	(68)	(1711)

3.3.8 – Jarrera pertsonala behar-egoeran eta arrazoiak / Actitud personal en situación de necesidad y motivos

Zu zeu oinarrizko beharren gastuei aurre egin ezinik egongo bazina, zein izango litzateke zure lehengo aukera? /

Si Ud. se encontrara en la situación de no poder hacer frente a los gastos de necesidades básicas, ¿cuál sería su primera opción?

2015: 59.ES / SV59	GUZTIRA / TOTAL	≥ 56 urte / ≥ 56 años											18-55 urte / años
		LURRALDEA / TERRITORIO			SEXUA / SEXO		ADIN TALDEAK / GRUPOS DE EDAD			JAIOTERRIA / LUGAR DE NACIMIENTO			
		Araba	Bizkaia	Gipuzkoa	Gizona / Hombre	Emakumea / Mujer	56-65	66-75	≥ 76	EAE+Nafarroa / CAV+ Navarra	Estatua / Estado	Atzerria / Extranjero	
Familiari edo zure hurbileko ingurukoei eskatuko zenieke laguntza / Pediría ayuda a su familia o entorno más cercano	56	56	57	54	55	56	55	55	56	57	56	24	57
Laguntza sozial publiko bat eskatuko zenuke / Solicitaría una ayuda social pública	33	28	32	36	33	33	36	32	30	32	33	49	35
Irabazi asmorik gabeko erakunde batera joango zinateke (Cáritas, ONGak..) / Acudiría a una organización sin ánimo de lucro (Cáritas, ONGs..)	5	4	5	6	5	5	4	7	4	5	4	26	4
Beste bat / Otras	1	2	0	0	1	0	1	1	0	0	1	2	1
Ed-Ee / Ns-Nc	6	9	6	4	6	6	4	5	9	6	6	0	2
<i>Ehuneko bertikalak / Porcentajes verticales</i>	100	100	100	100	100	100	100	100	100	100	100	100	100
<i>n (absolutu haztatu gabeak) / n (absolutos sin ponderar)</i>	(809)	(183)	(408)	(218)	(360)	(449)	(318)	(285)	(206)	(466)	(322)	(20)	(1711)

2015: 59.ES / SV59	GUZTIRA / TOTAL	≥ 56 urte / ≥ 56 años											18-55 urte / años	
		KLASE SOZIALA / CLASE SOCIAL			IKASKETAK / ESTUDIOS			EZKER-ESKUIN ESKALA / ESCALA IZQUIERDA-DERECHA			ABERASTASUN MAILA / NIVEL DE RIQUEZA			
		Baxua / Baja	Erdikoa / Media	Altua / Alta	≤ 1. mailakoak / ≤ primarios	2. mailakoak edo LH / Secund. o FP	Goi-mailakoak / Superiores	0-3	4-6	7-10	0-3	4-6		7-10
Familiari edo zure hurbileko ingurukoei eskatuko zenieke laguntza / Pediría ayuda a su familia o entorno más cercano	56	52	58	71	56	53	58	50	59	46	46	56	68	57
Laguntza sozial publiko bat eskatuko zenuke / Solicitaría una ayuda social pública	33	37	30	24	32	36	31	39	31	44	38	33	25	35
Irabazi asmorik gabeko erakunde batera joango zinateke (Cáritas, ONGak..) / Acudiría a una organización sin ánimo de lucro (Cáritas, ONGs..)	5	6	4	3	5	5	7	6	5	7	7	5	3	4
Beste bat / Otras	1	0	1	1	1	0	1	1	1	0	0	1	1	1
Ed-Ee / Ns-Nc	6	5	6	0	6	6	4	4	5	3	9	5	3	2
<i>Ehuneko bertikalak / Porcentajes verticales</i>	100	100	100	100	100	100	100	100	100	100	100	100	100	100
<i>n (absolutu haztatu gabeak) / n (absolutos sin ponderar)</i>	(809)	(376)	(381)	(29)	(527)	(154)	(128)	(160)	(514)	(42)	(110)	(615)	(68)	(1711)

Eta laguntza hori (hurbileko ingurukoena edo irabazi-asmorik gabeko erakundearena) nahikoa ez balitz, laguntza sozial publiko bat eskatuko zenuke? / Y si esa ayuda (de su entorno más cercano o de una organización sin ánimo de lucro) no fuera suficiente, ¿solicitaría una ayuda social pública?

Galdera hau soilik familiari edo hurbileko ingurukoari, irabazi-asmorik gabeko erakunde bati edo beste bati laguntza eskatuko lioketenei egin zaie (18 eta 55 urte bitartekoen %63 eta 56 urte edo gehiago dituztenen %61) / Pregunta realizada únicamente a quienes pedirían ayuda a su familia o entorno más cercano, a una organización sin ánimo de lucro u otros (63% de quienes tienen entre 18 y 55 años y 61% de quienes tienen 56 o más años)

2015: 59.ES / SV59	GUZTIRA / TOTAL	≥ 56 urte / ≥ 56 años											18-55 urte / años
		LURRALDEA / TERRITORIO			SEXUA / SEXO		ADIN TALDEAK / GRUPOS DE EDAD			JAIOTERRIA / LUGAR DE NACIMIENTO			
		Araba	Bizkaia	Gipuzkoa	Gizona / Hombre	Emakumea / Mujer	56-65	66-75	≥ 76	EAE+Nafarroa / CAV+ Navarra	Estatua / Estado	Atzerria / Extranjero	
Bai, ziur / Sí, con seguridad	61	60	63	58	60	61	64	63	54	60	62	55	69
Ziur aski bai / Probablemente sí	27	21	24	33	26	27	26	24	31	27	25	45	25
Ziur aski ez / Probablemente no	5	7	6	2	6	4	5	5	4	5	4	0	2
Ez, ziur / No, con seguridad	3	7	3	3	3	4	2	3	5	4	3	0	2
Ed-Ee / Ns-Nc	5	4	5	4	6	3	3	5	6	4	5	0	2
<i>Ehuneko bertikalak / Porcentajes verticales</i>	100	100	100	100	100	100	100	100	100	100	100	100	100
<i>n (absolutu haztatu gabeak) / n (absolutos sin ponderar)</i>	(491)	(115)	(243)	(133)	(216)	(275)	(187)	(177)	(127)	(288)	(193)	(10)	(1085)

2015: 59.ES / SV59	GUZTIRA / TOTAL	≥ 56 urte / ≥ 56 años												18-55 urte / años
		KLASE SOZIALA / CLASE SOCIAL			IKASKETAK / ESTUDIOS			EZKER-ESKUIN ESKALA / ESCALA IZQUIERDA-DERECHA			ABERASTASUN MAILA / NIVEL DE RIQUEZA			
		Baxua / Baja	Erdikoa / Media	Altua / Alta	≤ 1. mailakoak / ≤ primarios	2. mailakoak edo LH / Secund. o FP	Goi-mailakoak / Superiores	0-3	4-6	7-10	0-3	4-6	7-10	
Bai, ziur / Sí, con seguridad	61	64	56	81	63	52	61	69	59	63	65	63	45	69
Ziur aski bai / Probablemente sí	27	23	31	15	25	32	25	18	30	23	17	26	35	25
Ziur aski ez / Probablemente no	5	4	5	0	3	10	6	5	5	5	7	4	9	2
Ez, ziur / No, con seguridad	3	3	4	0	4	2	2	2	3	9	1	3	8	2
Ed-Ee / Ns-Nc	5	5	3	4	5	4	5	5	4	0	10	4	3	2
<i>Ehuneko bertikalak / Porcentajes verticales</i>	100	100	100	100	100	100	100	100	100	100	100	100	100	100
<i>n (absolutu haztatu gabeak) / n (absolutos sin ponderar)</i>	(491)	(215)	(241)	(20)	(317)	(90)	(84)	(89)	(326)	(24)	(59)	(378)	(46)	(1085)

3.3.9 – Gizarte laguntzei buruzko iritzia / Opiniones sobre las ayudas sociales

Esadazu, mesedez, ondoko esaldiekin guztiz ados, nahikoa ados, nahikoa kontra edo guztiz kontra zauden: /
 Dígame, por favor, si está totalmente de acuerdo, bastante de acuerdo, bastante en desacuerdo o totalmente en desacuerdo con las siguientes frases:

2015: 59.ES / SV59	GUZTIRA / TOTAL	≥ 56 urte / ≥ 56 años											18-55 urte / años
		LURRALDEA / TERRITORIO			SEXUA / SEXO		ADIN TALDEAK / GRUPOS DE EDAD			JAIOTERRIA / LUGAR DE NACIMIENTO			
		Araba	Bizkaia	Gipuzkoa	Gizona / Hombre	Emakumea / Mujer	56-65	66-75	≥ 76	EAE+Nafarroa / CAV+ Navarra	Estatua / Estado	Atzerria / Extranjero	
LAGUNTZA SOZIALEI ESKER PERTSONA BATZUK POBREZIA EGOERA LARRIAN EGOTEA EBITATZEN DA / LAS AYUDAS SOCIALES EVITAN QUE HAYA PERSONAS EN SITUACIONES DE POBREZA EXTREMA													
Gutziz ados / Totalmente de acuerdo	35	37	36	31	35	34	36	35	32	36	32	51	33
Nahikoa ados / Bastante de acuerdo	49	37	51	51	47	51	49	48	49	47	52	41	50
Nahikoa kontra / Bastante en desacuerdo	10	16	8	9	10	10	10	10	9	11	9	8	10
Gutziz kontra / Totalmente en desacuerdo	2	2	1	3	2	2	2	2	1	2	2	0	4
Ed-Ee / Ns-Nc	5	9	3	6	6	4	2	5	9	5	6	0	4
LAGUNTZA SOZIALAK JASOTZEN DITUZTENEK HORIEN BEHARRA DUTE BIZITZEKO / LAS PERSONAS QUE RECIBEN AYUDAS SOCIALES LAS NECESITAN PARA VIVIR													
Gutziz ados / Totalmente de acuerdo	30	28	34	26	32	29	31	29	31	31	28	45	34
Nahikoa ados / Bastante de acuerdo	54	46	54	57	53	54	51	58	52	53	55	40	50
Nahikoa kontra / Bastante en desacuerdo	9	15	7	9	8	9	10	6	10	9	8	10	9
Gutziz kontra / Totalmente en desacuerdo	1	1	1	1	1	2	3	1	0	1	2	0	2
Ed-Ee / Ns-Nc	6	10	4	7	7	6	5	6	7	5	7	5	5
BADAGO IRUZURRA LAGUNTZA SOZIALETAN, BAINA ASKOZ HANDIAGO DA BESTE ARLO BATZUETAN, ADIBIDEZ ZERGEN ORDAINKETAN / HAY FRAUDE EN LAS AYUDAS SOCIALES, PERO ES MUCHO MENOR QUE EN OTROS ÁMBITOS, COMO EL PAGO DE IMPUESTOS													
Gutziz ados / Totalmente de acuerdo	30	26	30	30	33	27	35	29	24	30	30	31	32
Nahikoa ados / Bastante de acuerdo	40	38	44	36	38	42	39	44	38	42	39	35	37
Nahikoa kontra / Bastante en desacuerdo	9	11	8	9	9	8	9	9	7	9	8	7	13
Gutziz kontra / Totalmente en desacuerdo	3	6	2	3	3	2	3	1	3	3	2	8	3
Ed-Ee / Ns-Nc	19	18	17	22	16	20	14	17	28	17	21	20	15
GAUR EGUN GEHIAGO LAGUNTZEN ZAIE ATZERRITARREI HEMENGOEI BAINO / HOY DÍA SE AYUDA MÁS A LAS PERSONAS EXTRANJERAS QUE A LAS DE AQUÍ													
Gutziz ados / Totalmente de acuerdo	31	35	32	26	29	33	33	32	26	30	33	3	26
Nahikoa ados / Bastante de acuerdo	32	29	35	28	33	31	31	33	32	31	34	26	27
Nahikoa kontra / Bastante en desacuerdo	18	19	13	24	18	17	20	15	18	17	17	36	23
Gutziz kontra / Totalmente en desacuerdo	8	7	7	11	8	8	10	8	7	10	4	28	15
Ed-Ee / Ns-Nc	12	10	13	10	12	11	6	13	18	11	12	7	10
LAGUNTZA SOZIALAK JASOTZEKO AUKERA IZATEAK JENDEA ALFERRAGO BIHURTZEA EKARTZEN DU / LA POSIBILIDAD DE PODER RECIBIR AYUDAS SOCIALES HACE QUE LA GENTE SE VUELVA PERZOSA													
Gutziz ados / Totalmente de acuerdo	16	17	19	12	15	17	18	19	11	16	17	19	13
Nahikoa ados / Bastante de acuerdo	33	33	33	33	34	32	32	31	36	30	37	31	30
Nahikoa kontra / Bastante en desacuerdo	30	23	31	32	32	29	31	31	28	32	27	25	35
Gutziz kontra / Totalmente en desacuerdo	12	17	9	16	10	14	15	12	9	13	11	19	17
Ed-Ee / Ns-Nc	8	10	8	7	9	8	4	7	16	9	7	7	5
LAGUNTZA SOZIALAK GEHIENBAT HEMEN JAIOTAKOENTZAT IZAN BEHAR DIRA / LAS AYUDAS SOCIALES DEBEN SER PREFERENTEMENTE PARA LAS PERSONAS QUE HAN NACIDO AQUÍ													
Gutziz ados / Totalmente de acuerdo	19	22	22	14	18	20	23	17	19	22	16	11	19
Nahikoa ados / Bastante de acuerdo	28	25	31	23	30	26	26	28	30	29	26	20	21
Nahikoa kontra / Bastante en desacuerdo	28	28	28	28	25	30	25	31	27	26	30	21	29
Gutziz kontra / Totalmente en desacuerdo	20	19	14	29	20	19	23	19	17	18	21	41	27
Ed-Ee / Ns-Nc	6	6	5	6	7	5	4	6	8	5	6	7	4
LAGUNTZA SOZIALAK JASOTZEN DITUZTEN ASKOK EZ DUTE LANIK EGIN NAHI / GRAN PARTE DE QUIENES RECIBEN AYUDAS SOCIALES NO QUIEREN TRABAJAR													
Gutziz ados / Totalmente de acuerdo	16	19	19	12	18	15	19	16	14	15	17	33	15
Nahikoa ados / Bastante de acuerdo	31	28	29	35	28	33	27	34	33	29	34	18	26
Nahikoa kontra / Bastante en desacuerdo	31	28	33	29	33	29	34	30	29	31	30	32	34
Gutziz kontra / Totalmente en desacuerdo	15	18	11	19	14	16	18	14	12	16	14	16	21
Ed-Ee / Ns-Nc	7	7	8	5	7	7	3	6	12	8	5	0	4
<i>Ehuneko bertikalak / Porcentajes verticales</i>	100	100	100	100	100	100	100	100	100	100	100	100	100
<i>n (absolutu haztatu gabeak) / n (absolutos sin ponderar)</i>	(809)	(183)	(408)	(218)	(360)	(449)	(318)	(285)	(206)	(466)	(322)	(20)	(1711)

Esadazu, mesedez, ondoko esaldiekin guztiz ados, nahikoa ados, nahikoa kontra edo guztiz kontra zauden: /

Dígame, por favor, si está totalmente de acuerdo, bastante de acuerdo, bastante en desacuerdo o totalmente en desacuerdo con las siguientes frases:

2015: 59.ES / SV59	GUZTIRA / TOTAL	≥ 56 urte / ≥ 56 años											18-55 urte / años	
		KLASE SOZIALA / CLASE SOCIAL			IKASKETAK / ESTUDIOS			EZKER-ESKUI ENKALA / ESCALA IZQUIERDA-DERECHA			ABERASTASUN MAILA / NIVEL DE RIQUEZA			
		Baxua / Baja	Erdikoa / Media	Altua / Alta	≤ 1. mailakoak / ≤ primarios	2. mailakoak edo LH / Secundarios o FP	Goi-mailakoak / Superiores	0-3	4-6	7-10	0-3	4-6		7-10
LAGUNTZA SOZIALEI ESKER PERTSONA BATZUK POBREZIA EGOERA LARRIAN EGOTEA EBITATZEN DA / LAS AYUDAS SOCIALES EVITAN QUE HAYA PERSONAS EN SITUACIONES DE POBREZA EXTREMA														
Gutziz ados / Totalmente de acuerdo	35	33	37	37	33	37	38	32	37	40	27	36	30	33
Nahikoa ados / Bastante de acuerdo	49	51	48	45	51	46	45	52	48	42	49	49	53	50
Nahikoa kontra / Bastante en desacuerdo	10	11	10	6	9	10	14	11	10	9	15	9	11	10
Gutziz kontra / Totalmente en desacuerdo	2	1	2	7	1	4	2	2	1	5	1	2	3	4
Ed-Ee / Ns-Nc	5	4	4	5	6	4	1	2	4	4	7	4	3	4
LAGUNTZA SOZIALAK JASOTZEN DITUZTENEK HORIEN BEHARRA DUTE BIZITZEKO / LAS PERSONAS QUE RECIBEN AYUDAS SOCIALES LAS NECESITAN PARA VIVIR														
Gutziz ados / Totalmente de acuerdo	30	32	31	18	28	35	33	31	31	30	37	30	23	34
Nahikoa ados / Bastante de acuerdo	54	52	55	62	55	50	54	53	55	60	46	54	63	50
Nahikoa kontra / Bastante en desacuerdo	9	8	8	16	8	7	12	7	10	3	8	9	12	9
Gutziz kontra / Totalmente en desacuerdo	1	2	1	0	1	2	0	1	1	2	2	1	0	2
Ed-Ee / Ns-Nc	6	7	4	3	7	6	2	8	4	5	8	6	2	5
BADAGO IRUZURRA LAGUNTZA SOZIALETAN, BAINA ASKOZ HANDIAGO DA BESTE ARLO BATZUETAN, ADIBIDEZ ZERGEN ORDAINKETAN / HAY FRAUDE EN LAS AYUDAS SOCIALES, PERO ES MUCHO MENOR QUE EN OTROS ÁMBITOS, COMO EL PAGO DE IMPUESTOS														
Gutziz ados / Totalmente de acuerdo	30	30	30	31	27	33	38	40	29	33	26	32	20	32
Nahikoa ados / Bastante de acuerdo	40	42	40	44	41	45	32	36	45	35	37	39	61	37
Nahikoa kontra / Bastante en desacuerdo	9	10	9	0	9	5	12	6	11	5	10	9	5	13
Gutziz kontra / Totalmente en desacuerdo	3	2	3	4	3	2	2	3	2	8	3	3	1	3
Ed-Ee / Ns-Nc	19	17	18	22	20	14	16	15	13	18	25	17	12	15
GAUR EGUN GEHIAGO LAGUNTZEN ZAIE ATZERRITARREI HEMENGOEI BAINO / HOY DÍA SE AYUDA MÁS A LAS PERSONAS EXTRANJERAS QUE A LAS DE AQUÍ														
Gutziz ados / Totalmente de acuerdo	31	33	28	23	34	24	25	22	34	42	43	29	27	26
Nahikoa ados / Bastante de acuerdo	32	30	35	20	32	32	33	29	34	26	26	33	38	27
Nahikoa kontra / Bastante en desacuerdo	18	20	16	26	17	22	15	21	18	14	16	18	15	23
Gutziz kontra / Totalmente en desacuerdo	8	5	11	9	5	12	19	12	7	5	4	9	5	15
Ed-Ee / Ns-Nc	12	11	9	21	13	9	8	16	7	13	11	10	16	10
LAGUNTZA SOZIALAK JASOTZEKO AUKERA IZATEAK JENDEA ALFERRAGO BIHURTZEAK EKARTZEN DU / LA POSIBILIDAD DE PODER RECIBIR AYUDAS SOCIALES HACE QUE LA GENTE SE VUELVA PEREZOSA														
Gutziz ados / Totalmente de acuerdo	16	16	17	17	16	20	14	8	19	16	19	16	18	13
Nahikoa ados / Bastante de acuerdo	33	34	32	31	36	29	27	31	35	29	24	33	45	30
Nahikoa kontra / Bastante en desacuerdo	30	28	32	40	28	30	38	38	29	46	26	31	26	35
Gutziz kontra / Totalmente en desacuerdo	12	13	13	7	11	15	17	15	12	6	15	13	6	17
Ed-Ee / Ns-Nc	8	8	6	5	10	6	4	7	5	3	16	6	5	5
LAGUNTZA SOZIALAK GEHIENBAT HEMEN JAIOAKOENTZAT IZAN BEHAR DIRA / LAS AYUDAS SOCIALES DEBEN SER PREFERENTEMENTE PARA LAS PERSONAS QUE HAN NACIDO AQUÍ														
Gutziz ados / Totalmente de acuerdo	19	19	19	18	19	23	15	20	21	22	28	18	20	19
Nahikoa ados / Bastante de acuerdo	28	29	26	29	29	22	30	22	30	26	24	28	33	21
Nahikoa kontra / Bastante en desacuerdo	28	27	28	36	27	31	25	26	27	20	24	28	29	29
Gutziz kontra / Totalmente en desacuerdo	20	19	22	17	18	21	28	26	18	28	19	21	12	27
Ed-Ee / Ns-Nc	6	6	4	0	7	4	2	6	4	4	5	5	5	4
LAGUNTZA SOZIALAK JASOTZEN DITUZTEN ASKOK EZ DUTE LANIK EGIN NAHI / GRAN PARTE DE QUIENES RECIBEN AYUDAS SOCIALES NO QUIEREN TRABAJAR														
Gutziz ados / Totalmente de acuerdo	16	17	15	13	17	17	11	10	19	19	21	16	13	15
Nahikoa ados / Bastante de acuerdo	31	33	31	18	32	27	30	29	33	30	28	31	36	26
Nahikoa kontra / Bastante en desacuerdo	31	29	33	51	32	31	29	33	32	30	26	32	32	34
Gutziz kontra / Totalmente en desacuerdo	15	15	15	13	11	19	27	21	13	13	17	15	11	21
Ed-Ee / Ns-Nc	7	6	5	5	8	5	3	8	4	9	8	6	7	4
<i>Ehuneko bertikalak / Porcentajes verticales</i>	100	100	100	100	100	100	100	100	100	100	100	100	100	100
<i>n (absolutu haztatu gabeak) / n (absolutos sin ponderar)</i>	(809)	(376)	(381)	(29)	(527)	(154)	(128)	(160)	(514)	(42)	(110)	(615)	(68)	(1711)

3.3.10 – Diru-sarrerak Bermatzeko Errentari (DBE) buruzko iritzirik orokorra / Opinión general sobre la Renta de Garantía de Ingresos (RGI)

Orain zehazki Diru-sarrerak Bermatzeko Errentari buruz ariko gara (RGI bezala ezagutzen denaz). Baliabide gutxi dituzten pertsonentzako laguntza ekonomiko bat da. Zure iritziz, laguntza hau... / Hablamos ahora concretamente de la Renta de Garantía de Ingresos. Es una ayuda económica para personas con pocos recursos. En su opinión, esta ayuda...

2015: 59.ES / SV59	GUZTIRA / TOTAL	≥ 56 urte / ≥ 56 años											18-55 urte / años
		LURRALDEA / TERRITORIO			SEXUA / SEXO		ADIN TALDEAK / GRUPOS DE EDAD			JAIOTERRIA / LUGAR DE NACIMIENTO			
		Araba	Bizkaia	Gipuzkoa	Gizona / Hombre	Emakumea / Mujer	56-65	66-75	≥ 76	EAE+Nafarroa / CAV+ Navarra	Estatua / Estado	Atzerria / Extranjero	
Jasotzeko aukera jende gehiagok izan beharko luke / Deberían poder recibirla más personas	52	51	51	54	53	52	51	56	49	51	55	54	59
Gaur egun dagoen bezala mantendu beharko litzateke / Debería mantenerse tal y como está en la actualidad	27	23	31	22	28	26	29	27	24	30	24	15	25
Jasotzeko aukera jende gutxiagok izan beharko luke / Deberían poder recibirla menos personas	4	4	3	5	5	3	6	3	2	5	2	5	6
Ed-Ee / Ns-Nc	17	22	15	18	14	19	14	13	25	15	19	26	11
<i>Ehuneko bertikalak / Porcentajes verticales</i>	100	100	100	100	100	100	100	100	100	100	100	100	100
<i>n (absolutu haztatu gabeak) / n (absolutos sin ponderar)</i>	(809)	(183)	(408)	(218)	(360)	(449)	(318)	(285)	(206)	(466)	(322)	(20)	(1711)

2015: 59.ES / SV59	GUZTIRA / TOTAL	≥ 56 urte / ≥ 56 años											18-55 urte / años	
		KLASE SOZIALA / CLASE SOCIAL			IKASKETAK / ESTUDIOS			EZKER-ESKUIKIN ESKALA / ESCALA IZQUIERDA-DERECHA			ABERASTASUN MAILA / NIVEL DE RIQUEZA			
		Baxua / Baja	Erdikoa / Media	Altua / Alta	≤ 1. mailakoak / ≤ primarios	2. mailakoak edo LH / Secund. o FP	Goi-mailakoak / Superiores	0-3	4-6	7-10	0-3	4-6		7-10
Jasotzeko aukera jende gehiagok izan beharko luke / Deberían poder recibirla más personas	52	56	50	53	53	55	45	53	54	53	64	52	47	59
Gaur egun dagoen bezala mantendu beharko litzateke / Debería mantenerse tal y como está en la actualidad	27	26	28	27	27	29	23	25	29	16	17	28	32	25
Jasotzeko aukera jende gutxiagok izan beharko luke / Deberían poder recibirla menos personas	4	3	4	8	2	6	9	3	4	5	3	3	8	6
Ed-Ee / Ns-Nc	17	15	18	13	17	11	23	19	13	26	17	17	13	11
<i>Ehuneko bertikalak / Porcentajes verticales</i>	100	100	100	100	100	100	100	100	100	100	100	100	100	100
<i>n (absolutu haztatu gabeak) / n (absolutos sin ponderar)</i>	(809)	(376)	(381)	(29)	(527)	(154)	(128)	(160)	(514)	(42)	(110)	(615)	(68)	(1711)

3.3.11 – DBEren jasotzaileen ezagutza eta laguntzaren eraginkortasuna / Conocimiento de perceptores de RGI y eficacia de la ayuda

Ezagutzen duzu zure inguruan, familian, lagunartean edo auzokideen artean, diru-sarrerak bermatzeko errenta (RGI) jaso duen edo jasotzen duen norbait? / ¿Conoce a alguien en su entorno de familiares, amistades, vecindad etc. que reciba o haya recibido la Renta de Garantía de Ingresos (RGI)?

2015: 59.ES / SV59	GUZTIRA / TOTAL	≥ 56 urte / ≥ 56 años											18-55 urte / años
		LURRALDEA / TERRITORIO			SEXUA / SEXO		ADIN TALDEAK / GRUPOS DE EDAD			JAIOTERRIA / LUGAR DE NACIMIENTO			
		Araba	Bizkaia	Gipuzkoa	Gizona / Hombre	Emakumea / Mujer	56-65	66-75	≥ 76	EAE+Nafarroa / CAV+ Navarra	Estatua / Estado	Atzerria / Extranjero	
Bai / Sí	26	20	30	23	27	26	37	24	15	27	25	39	45
Ez / No	70	72	68	73	71	70	62	74	77	70	70	61	52
Ed-Ee / Ns-Nc	4	8	2	4	2	5	2	2	8	3	4	0	2
<i>Ehuneko bertikalak / Porcentajes verticales</i>	100	100	100	100	100	100	100	100	100	100	100	100	100
<i>n (absolutu haztatu gabeak) / n (absolutos sin ponderar)</i>	(809)	(183)	(408)	(218)	(360)	(449)	(318)	(285)	(206)	(466)	(322)	(20)	(1711)

2015: 59.ES / SV59	GUZTIRA / TOTAL	≥ 56 urte / ≥ 56 años											18-55 urte / años	
		KLASE SOZIALA / CLASE SOCIAL			IKASKETAK / ESTUDIOS			EZKER-ESKUIN ESKALA / ESCALA IZQUIERDA-DERECHA			ABERASTASUN MAILA / NIVEL DE RIQUEZA			
		Baxua / Baja	Erdikoa / Media	Altua / Alta	≤ 1. mailakoak / ≤ primarios	2. mailakoak edo LH / Secund. o FP	Goi-mailakoak / Superiores	0-3	4-6	7-10	0-3	4-6		7-10
Bai / Sí	26	28	25	23	23	32	33	32	25	24	39	24	28	45
Ez / No	70	67	73	77	72	66	66	67	72	68	57	73	67	52
Ed-Ee / Ns-Nc	4	5	2	0	4	2	1	1	3	8	4	3	5	2
<i>Ehuneko bertikalak / Porcentajes verticales</i>	100	100	100	100	100	100	100	100	100	100	100	100	100	100
<i>n (absolutu haztatu gabeak) / n (absolutos sin ponderar)</i>	(809)	(376)	(381)	(29)	(527)	(154)	(128)	(160)	(514)	(42)	(110)	(615)	(68)	(1711)

Eta uste duzu pertsona horri laguntza horrek balio izan diola bere oinarrizko beharrei aurre egiteko? / ¿Y cree Ud. que a esa persona esa ayuda le ha servido para hacer frente a sus necesidades básicas?

Galdera hau soilik Diru-sarrerak Bermatzeko Errenta (DBE) jaso duen edo jasotzen duen norbait ezagutzen dutenei egin zaie (18 eta 55 urte bitartekoen %45 eta 56 urte edo gehiago dituztenen %26) / Pregunta realizada únicamente a quienes conocen a alguien que reciba o haya recibido la Renta de Garantía de Ingresos (RGI) (45% de quienes tienen entre 18 y 55 años y 26% de quienes tienen 56 o más años)

2015: 59.ES / SV59	GUZTIRA / TOTAL	≥ 56 urte / ≥ 56 años											18-55 urte / años
		LURRALDEA / TERRITORIO			SEXUA / SEXO		ADIN TALDEAK / GRUPOS DE EDAD			JAIOTERRIA / LUGAR DE NACIMIENTO			
		Araba	Bizkaia	Gipuzkoa	Gizona / Hombre	Emakumea / Mujer	56-65	66-75	≥ 76	EAE+Nafarroa / CAV+ Navarra	Estatua / Estado	Atzerria / Extranjero	
Bai / Sí	52	40	52	58	51	53	58	44	49	54	49	61	52
Ez, ez delako/zelako nahikoa / No, porque era/es insuficiente	28	42	23	34	26	31	26	37	17	30	27	27	32
Ez, dirua beste gauza batzuetarako erabiltzen duelako/zuelako / No, porque utilizó/utiliza el dinero para otras cosas	9	2	12	4	11	7	6	10	14	6	11	13	9
Ez, beste arrazoi batzuegatik / No, por otros motivos	4	6	6	0	5	3	3	4	9	5	3	0	4
Ed-Ee / Ns-Nc	7	9	8	3	7	6	7	5	11	5	10	0	4
<i>Ehuneko bertikalak / Porcentajes verticales</i>	100	100	100	100	100	100	100	100	100	100	100	100	100
<i>n (absolutu haztatu gabeak) / n (absolutos sin ponderar)</i>	(213)	(40)	(120)	(53)	(96)	(117)	(113)	(68)	(32)	(126)	(79)	(8)	(759)

2015: 59.ES / SV59	GUZTIRA / TOTAL	≥ 56 urte / ≥ 56 años											18-55 urte / años	
		KLASE SOZIALA / CLASE SOCIAL			IKASKETAK / ESTUDIOS			EZKER-ESKUIAN ESKALA / ESCALA IZQUIERDA-DERECHA			ABERASTASUN MAILA / NIVEL DE RIQUEZA			
		Baxua / Baja	Erdikoa / Media	Altua / Alta	≤ 1. mailakoak / ≤ primarios	2. mailakoak edo LH / Secund. o FP	Goi-mailakoak / Superiores	0-3	4-6	7-10	0-3	4-6		7-10
Bai / Sí	52	41	66	59	46	58	65	54	52	59	29	58	62	52
Ez, ez delako/zelako nahikoa / No, porque era/es insuficiente	28	41	15	19	32	28	17	40	26	12	48	24	22	32
Ez, dirua beste gauza batzuetarako erabiltzen duelako/zuelako / No, porque utilizó/utiliza el dinero para otras cosas	9	11	7	0	10	6	5	4	11	19	8	9	5	9
Ez, beste arrazoi batzuegatik / No, por otros motivos	4	2	7	9	4	1	8	2	4	0	1	5	4	4
Ed-Ee / Ns-Nc	7	5	5	13	7	7	5	1	7	10	13	4	7	4
<i>Ehuneko bertikalak / Porcentajes verticales</i>	100	100	100	100	100	100	100	100	100	100	100	100	100	100
<i>n (absolutu haztatu gabeak) / n (absolutos sin ponderar)</i>	(213)	(110)	(90)	(7)	(126)	(45)	(42)	(51)	(129)	(10)	(44)	(147)	(17)	(759)

3.3.12 – DBE eskuratzeko baldintzak / Requisitos para acceder a la RGI

Diru-sarrerak Bermatzeko Errenta jasotzeko, beste baldintza batzuen artean, azken 3 urteetan Euskadin erroldatua egotea eskatzen da, edo bestela azken 5 urteetan hemen lan egin izana. Zure ustez... / Para recibir la Renta de Garantía de Ingresos, entre otros requisitos, se pide haber estado empadronado/a en Euskadi durante 3 años o haber trabajado aquí durante 5 años. En su opinión...

2015: 59.ES / SV59	GUZTIRA / TOTAL	≥ 56 urte / ≥ 56 años											18-55 urte / años
		LURRALDEA / TERRITORIO			SEXUA / SEXO		ADIN TALDEAK / GRUPOS DE EDAD			JAIOTERRIA / LUGAR DE NACIMIENTO			
		Araba	Bizkaia	Gipuzkoa	Gizona / Hombre	Emakumea / Mujer	56-65	66-75	≥ 76	EAE+Nafarroa / CAV+ Navarra	Estatua / Estado	Atzerria / Extranjero	
Errolda edo lan denbora gutxiago eskatu beharko litzateke / Se debería exigir menos tiempo de empadronamiento o trabajo	11	12	9	13	12	10	12	12	8	13	8	13	19
Eskatzen den denbora egokia da / El tiempo que se pide es adecuado	47	37	50	46	49	45	53	41	46	45	48	54	47
Errolda edo lan denbora gehiago eskatu beharko litzateke / Se debería exigir más tiempo de empadronamiento o trabajo	13	18	12	13	17	11	10	18	11	14	13	7	13
Laguntza hori ez litzateke eman behar Espainiako nazionalitatez ez dutenei, hemen erroldatuta edo lanean arituta ere / No se debería dar la ayuda a menos que se tenga la nacionalidad española, aunque se esté empadronado/a o se haya trabajado aquí	12	15	11	11	9	13	12	13	9	12	12	3	9
Ed-Ee / Ns-Nc	17	18	17	17	13	20	13	16	26	16	18	23	12
<i>Ehuneko bertikalak / Porcentajes verticales</i>	100	100	100	100	100	100	100	100	100	100	100	100	100
<i>n (absolutu haztatu gabeak) / n (absolutos sin ponderar)</i>	(809)	(183)	(408)	(218)	(360)	(449)	(318)	(285)	(206)	(466)	(322)	(20)	(1711)

2015: 59.ES / SV59	GUZTIRA / TOTAL	≥ 56 urte / ≥ 56 años											18-55 urte / años	
		KLASE SOZIALA / CLASE SOCIAL			IKASKETAK / ESTUDIOS			EZKER-ESKUIA ESKALA / ESCALA IZQUIERDA-DERECHA			ABERASTASUN MAILA / NIVEL DE RIQUEZA			
		Baxua / Baja	Erdikoa / Media	Altua / Alta	≤ 1. mailakoak / ≤ primarios	2. mailakoak edo LH / Secund. o FP	Goi-mailakoak / Superiores	0-3	4-6	7-10	0-3	4-6		7-10
Errolda edo lan denbora gutxiago eskatu beharko litzateke / Se debería exigir menos tiempo de empadronamiento o trabajo	11	9	13	17	8	14	18	11	11	12	9	12	7	19
Eskatzen den denbora egokia da / El tiempo que se pide es adecuado	47	42	53	48	46	46	49	49	50	43	31	50	47	47
Errolda edo lan denbora gehiago eskatu beharko litzateke / Se debería exigir más tiempo de empadronamiento o trabajo	13	13	14	12	12	16	15	12	15	13	11	13	22	13
Laguntza hori ez litzateke eman behar Espainiako nazionalitatez ez dutenei, hemen erroldatuta edo lanean arituta ere / No se debería dar la ayuda a menos que se tenga la nacionalidad española, aunque se esté empadronado/a o se haya trabajado aquí	12	17	6	12	12	14	8	12	11	16	22	9	11	9
Ed-Ee / Ns-Nc	17	19	15	12	21	9	10	16	13	17	27	16	14	12
<i>Ehuneko bertikalak / Porcentajes verticales</i>	100	100	100	100	100	100	100	100	100	100	100	100	100	100
<i>n (absolutu haztatu gabeak) / n (absolutos sin ponderar)</i>	(809)	(376)	(381)	(29)	(527)	(154)	(128)	(160)	(514)	(42)	(110)	(615)	(68)	(1711)

4 – GURASOTASUNA / PARENTALIDAD

4.1 – Gurasotasunari buruzko iritzia / Opiniones sobre maternidad y paternidad

4.1.1 – Errealizatzeko amatasunaren eta aitatasunaren beharra / Necesidad de maternidad y paternidad para realizarse

Zure ustez emakume batek bere burua errealizatuta ikusteko seme-alabak izan behar ditu edo ez da beharrezkoa? Eta gizonezko batek? / ¿Cree Ud. que una mujer necesita tener hijos/as para realizarse o cree que no es necesario? ¿Y un hombre?

2016: 62.ES / SV62		GUZTIRA / TOTAL	≥ 56 urte / ≥ 56 años										18-55 urte / años	
			LURRALDEA / TERRITORIO			SEXUA / SEXO		ADIN TALDEAK / GRUPOS DE EDAD			JAIOTERRIA / LUGAR DE NACIMIENTO			
			Araba	Bizkaia	Gipuzkoa	Gizona / Hombre	Emakumea / Mujer	56-65	66-75	≥ 76	EAE+Nafarroa / CAV+ Navarra	Estatua / Estado		Atzerria / Extranjero
EMAKUME BATEK / UNA MUJER	Seme-alabak izan behar ditu / Necesita tener hijos/as	27	31	23	32	31	24	17	28	40	22	31	54	17
	Ez da beharrezkoa / No necesita tener hijos/as	67	65	71	63	62	71	77	66	55	72	63	44	80
	Ed-Ee / Ns-Nc	6	4	7	5	7	5	6	6	5	6	6	2	3
GIZONEZKO BATEK / UN HOMBRE	Seme-alabak izan behar ditu / Necesita tener hijos/as	24	24	19	30	28	20	15	24	36	20	27	49	16
	Ez da beharrezkoa / No necesita tener hijos/as	70	70	72	66	65	73	80	67	58	73	67	44	81
	Ed-Ee / Ns-Nc	7	6	8	5	6	7	5	9	6	7	6	7	3
<i>Ehuneko bertikalak / Porcentajes verticales</i>		100	100	100	100	100	100	100	100	100	100	100	100	100
<i>n (absolutu haztatu gabeak) / n (absolutos sin ponderar)</i>		(819)	(184)	(364)	(271)	(368)	(451)	(338)	(256)	(225)	(507)	(288)	(23)	(1757)

2016: 62.ES / SV62		GUZTIRA / TOTAL	≥ 56 urte / ≥ 56 años										18-55 urte / años		
			KLASE SOZIALA / CLASE SOCIAL			IKASKETAK / ESTUDIOS			EZKER-ESKUIN ESKALA / ESCALA IZQUIERDA-DERECHA			SEME-ALABAK / HIJOS/AS			
			Baxua / Baja	Erdikoa / Media	Altua / Alta	≤ 1. mailakoak / ≤ primarios	2. mailakoak edo LH / Secundarios o FP	Goi- mailakoak / Superiores	0-3	4-6	7-10	Adin txikiko seme-alabak / Hijos/as menores		Adin nagusiko seme-alabak / Hijos/as mayores	Seme- alabarik ez / Sin hijos/as
EMAKUME BATEK / UNA MUJER	Seme-alabak izan behar ditu / Necesita tener hijos/as	27	28	27	22	32	19	18	23	28	25	28	28	20	17
	Ez da beharrezkoa / No necesita tener hijos/as	67	66	67	76	62	78	76	74	65	68	68	66	74	80
	Ed-Ee / Ns-Nc	6	6	6	3	6	4	6	3	6	8	4	6	6	3
GIZONEZKO BATEK / UN HOMBRE	Seme-alabak izan behar ditu / Necesita tener hijos/as	24	25	24	17	28	18	13	22	24	17	23	25	18	16
	Ez da beharrezkoa / No necesita tener hijos/as	70	67	70	81	64	80	78	75	70	62	72	69	74	81
	Ed-Ee / Ns-Nc	7	8	6	3	8	2	8	3	6	21	5	7	7	3
<i>Ehuneko bertikalak / Porcentajes verticales</i>		100	100	100	100	100	100	100	100	100	100	100	100	100	100
<i>n (absolutu haztatu gabeak) / n (absolutos sin ponderar)</i>		(819)	(320)	(443)	(31)	(526)	(166)	(127)	(239)	(420)	(52)	(66)	(652)	(92)	(1757)

4.1.2 – Errealizatzeko guraso izateko norberaren beharra / Necesidad personal de tener hijos o hijas para realizarse

Eta zure kasuan pertsonalki, zure burua errealizatuta ikusteko beharrezkoa jotzen duzu seme-alabak izatea, edo ez zaizu beharrezkoa? / Y en su caso personal, ¿diría que Ud. necesita tener hijos/as para realizarse o no es necesario?

2016: 62.ES / SV62	GUZTIRA / TOTAL	≥ 56 urte / ≥ 56 años											18-55 urte / años
		LURRALDEA / TERRITORIO			SEXUA / SEXO		ADIN TALDEAK / GRUPOS DE EDAD			JAIOTERRIA / LUGAR DE NACIMIENTO			
		Araba	Bizkaia	Gipuzkoa	Gizona / Hombre	Emakumea / Mujer	56-65	66-75	≥ 76	EAE+Nafarroa / CAV+ Navarra	Estatua / Estado	Atzerria / Extranjero	
Seme-alabak izatea beharrezko jotzen du / Necesita tener hijos/as	43	42	39	50	42	43	32	48	53	42	43	57	29
Ez zaio beharrezkoa / No necesita tener hijos/as	53	55	57	46	53	53	65	48	43	55	53	41	67
Ed-Ee / Ns-Nc	4	3	4	4	4	3	3	3	5	3	5	2	3
<i>Ehuneko bertikalak / Porcentajes verticales</i>	100	100	100	100	100	100	100	100	100	100	100	100	100
<i>n (absolutu haztatu gabeak) / n (absolutos sin ponderar)</i>	(819)	(184)	(364)	(271)	(368)	(451)	(338)	(256)	(225)	(507)	(288)	(23)	(1757)

2016: 62.ES / SV62	GUZTIRA / TOTAL	≥ 56 urte / ≥ 56 años											18-55 urte / años	
		KLASE SOZIALA / CLASE SOCIAL			IKASKETAK / ESTUDIOS			EZKER-ESKUIN ESKALA / ESCALA IZQUIERDA-DERECHA			SEME-ALABAK / HIJOS/AS			
		Baxua / Baja	Erdikoa / Media	Altua / Alta	≤ 1. mailakoak / ≤ primarios	2. mailakoak edo LH / Secundarios o FP	Goi-mailakoak / Superiores	0-3	4-6	7-10	Adin txikiko seme-alabak / Hijos/as menores	Adin nagusiko seme-alabak / Hijos/as mayores		Seme-alabarik ez / Sin hijos/as
Seme-alabak izatea beharrezko jotzen du / Necesita tener hijos/as	43	46	41	41	48	35	30	36	44	49	41	47	14	29
Ez zaio beharrezkoa / No necesita tener hijos/as	53	50	55	56	48	61	67	60	53	48	54	49	84	67
Ed-Ee / Ns-Nc	4	4	4	3	4	5	3	4	3	3	5	4	2	3
<i>Ehuneko bertikalak / Porcentajes verticales</i>	100	100	100	100	100	100	100	100	100	100	100	100	100	100
<i>n (absolutu haztatu gabeak) / n (absolutos sin ponderar)</i>	(819)	(320)	(443)	(31)	(526)	(166)	(127)	(239)	(420)	(52)	(66)	(652)	(92)	(1757)

4.1.3 – Eduki nahiko lukeen seme-alaba kopurua / Número de hijos e hijas deseado

Askatasun osoz aukeratu ahalko bazenu, zenbat seme-alaba izatea gustatuko litzaizuke? / Si pudiera elegir Ud. con total libertad, ¿cuántos hijos/as le gustaría tener?

2016: 62.ES / SV62	≥ 56 urte / ≥ 56 años												18-55 urte / años
	GUZTIRA / TOTAL	LURRALDEA / TERRITORIO			SEXUA / SEXO		ADIN TALDEAK / GRUPOS DE EDAD			JAIOTERRIA / LUGAR DE NACIMIENTO			
		Araba	Bizkaia	Gipuzkoa	Gizona / Hombre	Emakumea / Mujer	56-65	66-75	≥ 76	EAE+Nafarroa / CAV+ Navarra	Estatua / Estado	Atzerria / Extranjero	
Bat ere ez / Ninguno/a	5	9	4	4	5	5	7	2	5	5	4	0	6
1	8	6	10	5	9	7	14	3	4	9	7	4	12
2	45	45	47	40	45	44	45	53	36	42	50	25	45
3	25	25	22	29	24	25	23	26	25	24	24	37	21
4	8	7	7	9	7	9	6	7	12	9	5	16	5
5	3	2	3	3	3	2	0	3	6	2	3	5	2
6	0	0	0	0	0	0	0	0	0	0	0	0	1
7 edo gehiago / 7 o más	1	2	1	2	2	1	1	1	2	1	1	5	1
Ed-Ee / Ns-Nc	6	3	6	7	6	7	4	5	10	6	6	8	6
<i>Ehuneko bertikalak / Porcentajes verticales</i>	100	100	100	100	100	100	100	100	100	100	100	100	100
<i>n (absolutu haztatu gabeak) / n (absolutos sin ponderar)</i>	(819)	(184)	(364)	(271)	(368)	(451)	(338)	(256)	(225)	(507)	(288)	(23)	(1757)
Batezbestekoak / Medias	2,4	2,3	2,3	2,6	2,4	2,4	2,2	2,5	2,7	2,4	2,4	3,4	2,3
<i>n (absolutu haztatu gabeak) / n (absolutos sin ponderar)</i>	(772)	(178)	(345)	(249)	(349)	(423)	(322)	(244)	(206)	(477)	(272)	(22)	(1644)

2016: 62.ES / SV62	≥ 56 urte / ≥ 56 años												18-55 urte / años	
	GUZTIRA / TOTAL	KLASE SOZIALA / CLASE SOCIAL			IKASKETAK / ESTUDIOS			EZKER-ESKUIA ESKALA / ESCALA IZQUIERDA-DERECHA			SEME-ALABAK / HIJOS/AS			
		Baxua / Baja	Erdikoa / Media	Altua / Alta	≤ 1. mailakoak / ≤ primarios	2. mailakoak edo LH / Secundarios o FP	Goi-mailakoak / Superiores	0-3	4-6	7-10	Adin txikiko seme-alabak / Hijos/as menores	Adin nagusiko seme-alabak / Hijos/as mayores		Seme-alabarik ez / Sin hijos/as
Bat ere ez / Ninguno/a	5	4	5	7	4	3	9	7	2	10	4	1	28	6
1	8	8	7	7	7	10	8	9	7	5	6	8	10	12
2	45	45	47	25	45	49	36	44	47	42	43	46	35	45
3	25	23	25	45	24	24	27	24	27	19	26	26	11	21
4	8	7	9	8	7	6	16	8	8	16	10	9	2	5
5	3	3	2	5	4	0	1	3	2	2	0	3	0	2
6	0	0	0	3	0	0	1	0	0	0	0	0	0	1
7 edo gehiago / 7 o más	1	2	1	0	2	0	0	1	2	0	3	1	0	1
Ed-Ee / Ns-Nc	6	8	4	0	6	8	3	5	5	7	9	4	14	6
<i>Ehuneko bertikalak / Porcentajes verticales</i>	100	100	100	100	100	100	100	100	100	100	100	100	100	100
<i>n (absolutu haztatu gabeak) / n (absolutos sin ponderar)</i>	(819)	(320)	(443)	(31)	(526)	(166)	(127)	(239)	(420)	(52)	(66)	(652)	(92)	(1757)
Batezbestekoak / Medias	2,4	2,5	2,4	2,6	2,5	2,3	2,4	2,3	2,5	2,3	2,7	2,5	1,4	2,3
<i>n (absolutu haztatu gabeak) / n (absolutos sin ponderar)</i>	(772)	(291)	(429)	(31)	(494)	(155)	(123)	(227)	(402)	(50)	(61)	(625)	(80)	(1644)

4.1.4 – Izandako seme-alaba kopurua / Número de hijos e hijas que ha tenido

Zenbat seme-alaba izan dituzu? / ¿Cuántos hijos/as ha tenido Ud.?

2016: 62.ES / SV62	GUZTIRA / TOTAL	≥ 56 urte / ≥ 56 años											18-55 urte / años
		LURRALDEA / TERRITORIO			SEXUA / SEXO		ADIN TALDEAK / GRUPOS DE EDAD			JAIOTERRIA / LUGAR DE NACIMIENTO			
		Araba	Bizkaia	Gipuzkoa	Gizona / Hombre	Emakumea / Mujer	56-65	66-75	≥ 76	EAE+Nafarroa / CAV+ Navarra	Estatua / Estado	Atzerria / Extranjero	
Bat ere ez / Ninguno/a	11	11	12	11	13	10	12	10	12	15	7	6	51
1	15	13	16	15	13	16	24	10	8	15	15	14	19
2	40	41	40	40	43	38	46	46	27	39	44	21	22
3	20	20	18	21	19	20	13	20	29	18	22	26	6
4	8	9	8	8	6	10	3	11	13	9	7	16	2
5 edo gehiago / 5 o más	5	5	5	6	5	5	2	3	12	4	6	18	1
<i>Ehuneko bertikalak / Porcentajes verticales</i>	100	100	100	100	100	100	100	100	100	100	100	100	100
<i>n (absolutu haztatu gabeak) / n (absolutos sin ponderar)</i>	(819)	(184)	(364)	(271)	(368)	(451)	(338)	(256)	(225)	(507)	(288)	(23)	(1757)

2016: 62.ES / SV62	GUZTIRA / TOTAL	≥ 56 urte / ≥ 56 años											18-55 urte / años
		KLASE SOZIALA / CLASE SOCIAL			IKASKETAK / ESTUDIOS			EZKER-ESKUIKIN ESKALA / ESCALA IZQUIERDA-DERECHA			SEME-ALABAK / HIJOS/AS		
		Baxua / Baja	Erdikoa / Media	Altua / Alta	≤ 1. mailakoak / ≤ primarios	2. mailakoak edo LH / Secundarios o FP	Goi- mailakoak / Superiores	0-3	4-6	7-10	Adin txikiko seme- alabak / Hijos/as menores	Adin nagusiko seme-alabak / Hijos/as mayores	
Bat ere ez / Ninguno/a	11	10	12	14	9	12	19	11	10	14	0	0	51
1	15	16	15	14	14	16	22	19	13	13	15	17	19
2	40	37	44	35	37	52	39	41	44	30	47	45	22
3	20	21	17	25	23	15	10	16	20	21	23	22	6
4	8	9	8	5	9	5	8	7	9	17	10	9	2
5 edo gehiago / 5 o más	5	6	4	7	7	1	2	6	4	5	6	6	1
<i>Ehuneko bertikalak / Porcentajes verticales</i>	100	100	100	100	100	100	100	100	100	100	100	100	100
<i>n (absolutu haztatu gabeak) / n (absolutos sin ponderar)</i>	(819)	(320)	(443)	(31)	(526)	(166)	(127)	(239)	(420)	(52)	(66)	(652)	(1757)

IZANDAKO SEME-ALABA KOPURUA ETA EDUKI NAHIKO LUKEEN SEME-ALABA KOPURUA / NÚMERO DE HIJOS E HIJAS DESEADO Y NÚMERO DE HIJOS E HIJAS QUE HA TENIDO

2016: 62.ES / SV62	≥ 56 urte / ≥ 56 años												18-55 urte / años
	GUZTIRA / TOTAL	LURRALDEA / TERRITORIO			SEXUA / SEXO		ADIN TALDEAK / GRUPOS DE EDAD			JAIOTERRIA / LUGAR DE NACIMIENTO			
		Araba	Bizkaia	Gipuzkoa	Gizona / Hombre	Emakumea / Mujer	56-65	66-75	≥ 76	EAE+Nafarroa / CAV+ Navarra	Estatua / Estado	Atzerria / Extranjero	
Nahi baino gutxiago / Menos de los que querría	24	21	25	24	24	25	31	23	16	28	19	30	63
Nahi zituenak / Los que querría	61	64	57	65	62	59	57	64	61	58	64	59	29
Nahi baino gehiago / Más de los que querría	9	12	12	4	8	10	7	8	13	8	11	3	2
Ed-Ee / Ns-Nc	6	3	6	7	6	7	4	5	10	6	6	8	7
<i>Ehuneko bertikalak / Porcentajes verticales</i>	100	100	100	100	100	100	100	100	100	100	100	100	100
<i>n (absolutu haztatu gabeak) / n (absolutos sin ponderar)</i>	(819)	(184)	(364)	(271)	(368)	(451)	(338)	(256)	(225)	(507)	(288)	(23)	(1757)

2016: 62.ES / SV62	≥ 56 urte / ≥ 56 años												18-55 urte / años	
	GUZTIRA / TOTAL	KLASE SOZIALA / CLASE SOCIAL			IKASKETAK / ESTUDIOS			EZKER-ESKUIIN ESKALA / ESCALA IZQUIERDA-DERECHA			SEME-ALABAK / HIJOS/AS			
		Baxua / Baja	Erdikoa / Media	Altua / Alta	≤ 1. mailakoak / ≤ primarios	2. mailakoak edo LH / Secundarios o FP	Goi-mailakoak / Superiores	0-3	4-6	7-10	Adin txikiko seme-alabak / Hijos/as menores	Adin nagusiko seme-alabak / Hijos/as mayores		Seme-alabarik ez / Sin hijos/as
Nahi baino gutxiago / Menos de los que querría	24	21	27	36	21	25	40	24	24	24	22	20	58	63
Nahi zituenak / Los que querría	61	59	62	54	61	64	53	62	63	56	60	66	28	29
Nahi baino gehiago / Más de los que querría	9	12	6	10	12	3	3	9	8	13	10	10	0	2
Ed-Ee / Ns-Nc	6	8	4	0	6	8	3	5	5	7	9	4	14	7
<i>Ehuneko bertikalak / Porcentajes verticales</i>	100	100	100	100	100	100	100	100	100	100	100	100	100	100
<i>n (absolutu haztatu gabeak) / n (absolutos sin ponderar)</i>	(819)	(320)	(443)	(31)	(526)	(166)	(127)	(239)	(420)	(52)	(66)	(652)	(92)	(1757)

4.1.5 – Nahi baino seme-alaba gutxiago izateko arrazoiak / Motivos para tener menos hijos e hijas de los deseados

Nagusiki, zein izan da zuk nahi baino seme-alaba gutxiago izateko arrazoa? / Principalmente, ¿por qué motivo ha tenido Ud. menos hijos/as de los que le gustaría?

Galdera hau soilik nahi baino seme-alaba gutxiago izan dituztenei egin zaie (18 eta 55 urte bitartekoen %63 eta 56 urte edo gehiago dituztenen %24) /

Pregunta realizada únicamente a quienes han tenido menos hijos/as de los que querían (63% de quienes tienen entre 18 y 55 años y 24% de quienes tienen 56 o más años)

2016: 62.ES / SV62	≥ 56 urte / ≥ 56 años												18-55 urte / años
	GUZTIRA / TOTAL	LURRALDEA / TERRITORIO			SEXUA / SEXO		ADIN TALDEAK / GRUPOS DE EDAD			JAIO TERRIA / LUGAR DE NACIMIENTO			
		Araba	Bizkaia	Gipuzkoa	Gizona / Hombre	Emakumea / Mujer	56-65	66-75	≥ 76	EAE+Nafarroa / CAV+ Navarra	Estatua / Estado	Atzerria / Extranjero	
Osasunarekin lotutako arrazoiengatik, antzutasuna, 'ez ziren etorri' / Por motivos de salud, infertilidad, 'no vinieron'	30	24	34	26	20	38	22	39	40	28	37	12	4
Arrazoi ekonomikoengatik / Por motivos económicos	22	23	18	30	28	18	27	22	9	24	16	39	22
Ez duelako (edo zuelako) bikoterik izan / Porque no tiene (o ha tenido) pareja	12	17	10	13	18	8	9	12	20	11	17	0	8
Bikotekideak (gehiago) nahi ez zituelako / Porque su pareja no quería tener (más)	8	14	6	10	7	9	9	7	9	8	9	8	2
Lanarekin bateratzeko zailtasunengatik / Por dificultades para conciliar con el trabajo	7	5	8	5	7	6	8	5	6	8	4	0	4
Dituen seme-alabak berandu izan zituelako / Porque tuvo hijos/as tarde	2	4	2	3	2	3	3	1	2	3	1	0	2
Oraindik ez ditu izan, baina izatea espero du / Todavía no los ha tenido pero espera tenerlos	1	3	2	0	3	0	2	2	0	2	0	8	47
Beste bat / Otro motivo	5	10	6	2	7	4	6	5	4	4	6	17	1
Ed-Ee / Ns-Nc	11	0	15	11	8	14	15	7	8	12	10	15	10
<i>Ehuneko bertikalak / Porcentajes verticales</i>	100	100	100	100	100	100	100	100	100	100	100	100	100
<i>n (absolutu haztatu gabeak) / n (absolutos sin ponderar)</i>	(203)	(39)	(99)	(65)	(90)	(113)	(108)	(56)	(39)	(144)	(53)	(6)	(1080)

2016: 62.ES / SV62	≥ 56 urte / ≥ 56 años												18-55 urte / años	
	GUZTIRA / TOTAL	KLASE SOZIALA / CLASE SOCIAL			IKASKETAK / ESTUDIOS			EZKER-ESKUIN ESKALA / ESCALA IZQDA.-DCHA.			SEME-ALABAK / HIJOS/AS			
		Baxua / Baja	Erdikoa / Media	Altua / Alta	≤ 1. mailakoak / ≤ primarios	2. mailakoak edo LH / Secundarios o FP	Goi-mailakoak / Superiores	0-3	4-6	7-10	Adin txikiko seme-alabak / Hijos/as menores	Adin nagusiko seme-alabak / Hijos/as mayores		Seme-alabarik ez / Sin hijos/as
Osasunarekin lotutako arrazoiengatik, antzutasuna, 'ez ziren etorri' / Por motivos de salud, infertilidad, 'no vinieron'	30	2	1	0	1	0	2	0	2	0	6	0	4	47
Arrazoi ekonomikoengatik / Por motivos económicos	22	29	21	6	22	26	20	20	26	26	27	27	12	22
Ez duelako (edo zuelako) bikoterik izan / Porque no tiene (o ha tenido) pareja	12	21	33	58	28	26	38	30	32	20	5	35	23	4
Bikotekideak (gehiago) nahi ez zituelako / Porque su pareja no quería tener (más)	8	2	3	0	2	2	4	5	2	0	15	2	0	2
Lanarekin bateratzeko zailtasunengatik / Por dificultades para conciliar con el trabajo	7	4	9	7	4	6	14	7	8	0	5	8	4	4
Dituen seme-alabak berandu izan zituelako / Porque tuvo hijos/as tarde	2	11	6	21	9	10	6	9	7	10	6	9	6	2
Oraindik ez ditu izan, baina izatea espero du / Todavía no los ha tenido pero espera tenerlos	1	15	12	0	16	14	3	10	12	30	0	3	37	8
Beste bat / Otro motivo	5	6	5	0	5	5	5	4	2	9	14	5	3	1
Ed-Ee / Ns-Nc	11	11	11	7	13	11	9	15	10	5	22	11	11	10
<i>Ehuneko bertikalak / Porcentajes verticales</i>	100	100	100	100	100	100	100	100	100	100	100	100	100	100
<i>n (absolutu haztatu gabeak) / n (absolutos sin ponderar)</i>	(203)	(67)	(121)	(12)	(113)	(41)	(49)	(60)	(103)	(13)	(15)	(134)	(51)	(1080)

4.1.6 – Instituzioak eta ugalkortasunaren sustapena / Instituciones y fomento de la natalidad

Uste duzu erakundeek jaiotza kopurua handitzeko lan egin behar dutela, edo uste duzu gai hori guztiz pribatua dela, pertsona edo familia bakoitzarena? / ¿Cree Ud. que las instituciones tienen la responsabilidad de promocionar la natalidad, o cree que es un tema exclusivamente privado de cada persona o familia?

2016: 62.ES / SV62	GUZTIRA / TOTAL	≥ 56 urte / ≥ 56 años											18-55 urte / años
		LURRALDEA / TERRITORIO			SEXUA / SEXO		ADIN TALDEAK / GRUPOS DE EDAD			JAIOTERRIA / LUGAR DE NACIMIENTO			
		Araba	Bizkaia	Gipuzkoa	Gizona / Hombre	Emakumea / Mujer	56-65	66-75	≥ 76	EAE+Nafarroa / CAV+ Navarra	Estatua / Estado	Atzerria / Extranjero	
Erakundeek jaiotza kopurua handitzea bultzatu behar dute / Las instituciones deben promocionar la natalidad	60	60	58	62	58	61	63	60	55	62	57	54	60
Gutziz gai pribatua da, familia barrukoa / Es un tema exclusivamente privado de cada familia	35	32	37	32	36	33	33	34	37	33	36	41	35
Ed-Ee / Ns-Nc	6	8	4	7	6	6	4	6	8	5	7	5	5
<i>Ehuneko bertikalak / Porcentajes verticales</i>	100	100	100	100	100	100	100	100	100	100	100	100	100
<i>n (absolutu haztatu gabeak) / n (absolutos sin ponderar)</i>	(819)	(184)	(364)	(271)	(368)	(451)	(338)	(256)	(225)	(507)	(288)	(23)	(1757)

2016: 62.ES / SV62	GUZTIRA / TOTAL	≥ 56 urte / ≥ 56 años											18-55 urte / años	
		KLASE SOZIALA / CLASE SOCIAL			IKASKETAK / ESTUDIOS			EZKER-ESKUIIN ESKALA / ESCALA IZQDA.-DCHA.			SEME-ALABAK / HIJOS/AS			
		Baxua / Baja	Erdikoa / Media	Altua / Alta	≤ 1. mailakoak / ≤ primarios	2. mailakoak edo LH / Secundarios o FP	Goi-mailakoak / Superiores	0-3	4-6	7-10	Adin txikiko seme-alabak / Hijos/as menores	Adin nagusiko seme-alabak / Hijos/as mayores		Seme-alabarik ez / Sin hijos/as
Erakundeek jaiotza kopurua handitzea bultzatu behar dute / Las instituciones deben promocionar la natalidad	60	58	61	61	57	58	73	62	61	48	63	60	51	60
Gutziz gai pribatua da, familia barrukoa / Es un tema exclusivamente privado de cada familia	35	35	34	39	36	39	22	34	34	43	34	33	45	35
Ed-Ee / Ns-Nc	6	8	5	0	7	3	4	4	5	9	3	6	5	5
<i>Ehuneko bertikalak / Porcentajes verticales</i>	100	100	100	100	100	100	100	100	100	100	100	100	100	100
<i>n (absolutu haztatu gabeak) / n (absolutos sin ponderar)</i>	(819)	(320)	(443)	(31)	(526)	(166)	(127)	(239)	(420)	(52)	(66)	(652)	(92)	(1757)

4.2 – Gurasotasuna eta lana / Parentalidad y trabajo

4.2.1 – Amatasuna eta aitatasuna karrera profesionalerako oztopo gisa / Maternidad y paternidad como obstáculo para la carrera profesional

Zure ustez seme-alabak izateak zein neurritan oztopatzen du emakumezkoen karrera profesionala? Eta gizonezkoena? /
 En su opinión, el hecho de tener hijos/as ¿hasta qué punto obstaculiza la carrera profesional de la mujer? ¿Y la del hombre?

2016: 62.ES / SV62		GUZTIRA / TOTAL	≥ 56 urte / ≥ 56 años											18-55 urte / años
			LURRALDEA / TERRITORIO			SEXUA / SEXO		ADIN TALDEAK / GRUPOS DE EDAD			JAIOTERRIA / LUGAR DE NACIMIENTO			
			Araba	Bizkaia	Gipuzkoa	Gizona / Hombre	Emakumea / Mujer	56-65	66-75	≥ 76	EAE+Nafarroa / CAV+ Navarra	Estaturia / Estado	Atzerria / Extranjero	
EMAKUMEZKOEN KARRERA PROFESIONALA / LA CARRERA PROFESIONAL DE LA MUJER	Asko / Mucho	24	28	23	22	22	25	24	24	22	23	25	18	28
	Nahikoa / Bastante	45	50	47	40	45	45	46	45	45	44	47	33	44
	Gutxi / Poco	17	11	15	23	17	17	16	20	15	17	15	39	16
	Batere ez / Nada	10	9	9	10	12	7	10	8	10	11	8	9	10
	Ed-Ee / Ns-Nc	5	1	6	5	4	5	4	2	8	5	6	0	3
GIZONEZKOEN KARRERA PROFESIONALA / LA CARRERA PROFESIONAL DEL HOMBRE	Asko / Mucho	2	2	2	3	2	3	1	3	3	2	3	0	3
	Nahikoa / Bastante	7	5	9	5	7	7	10	5	6	8	5	17	11
	Gutxi / Poco	39	41	36	44	43	36	36	47	36	34	46	52	45
	Batere ez / Nada	47	49	49	43	46	48	51	44	46	52	42	27	38
	Ed-Ee / Ns-Nc	4	3	5	5	3	6	3	1	10	4	5	5	3
<i>Ehuneko bertikalak / Porcentajes verticales</i>		100	100	100	100	100	100	100	100	100	100	100	100	100
<i>n (absolutu haztatu gabeak) / n (absolutos sin ponderar)</i>		(819)	(184)	(364)	(271)	(368)	(451)	(338)	(256)	(225)	(507)	(288)	(23)	(1757)

2016: 62.ES / SV62		GUZTIRA / TOTAL	≥ 56 urte / ≥ 56 años											18-55 urte / años	
			KLASE SOZIALA / CLASE SOCIAL			IKASKETAK / ESTUDIOS			EZKER-ESKUIN ESKALA / ESCALA IZQDA.-DCHA.			SEME-ALABAK / HIJOS/AS			
			Baxua / Baja	Erdikoa / Media	Altua / Alta	≤ 1. mailakoak / ≤ primarios	2. mailakoak edo LH / Secund. o FP	Goi-mailakoak / Superiores	0-3	4-6	7-10	Adin txikiko seme-alabak / Hijos/as menores	Adin nagusiko seme-alabak / Hijos/as mayores		Seme-alabarik ez / Sin hijos/as
EMAKUMEZKOEN KARRERA PROFESIONALA / LA CARRERA PROFESIONAL DE LA MUJER	Asko / Mucho	24	23	24	24	22	31	20	26	24	24	22	24	24	28
	Nahikoa / Bastante	45	43	46	45	44	46	48	48	44	38	51	45	43	44
	Gutxi / Poco	17	18	17	11	18	13	15	13	17	29	18	19	6	16
	Batere ez / Nada	10	8	10	20	9	8	13	11	9	7	5	9	15	10
	Ed-Ee / Ns-Nc	5	8	3	0	6	2	4	3	6	2	4	4	11	3
GIZONEZKOEN KARRERA PROFESIONALA / LA CARRERA PROFESIONAL DEL HOMBRE	Asko / Mucho	2	1	3	0	2	1	2	1	2	7	3	2	4	3
	Nahikoa / Bastante	7	6	8	5	8	6	5	9	7	8	17	6	9	11
	Gutxi / Poco	39	36	42	36	40	33	44	42	37	49	35	40	36	45
	Batere ez / Nada	47	49	45	59	43	60	46	45	50	31	42	49	41	38
	Ed-Ee / Ns-Nc	4	7	3	0	6	0	3	3	4	5	4	3	11	3
<i>Ehuneko bertikalak / Porcentajes verticales</i>		100	100	100	100	100	100	100	100	100	100	100	100	100	100
<i>n (absolutu haztatu gabeak) / n (absolutos sin ponderar)</i>		(819)	(320)	(443)	(31)	(526)	(166)	(127)	(239)	(420)	(52)	(66)	(652)	(92)	(1757)

4.2.2 – Amatasun eta aitatasun baimenak / Permisos de maternidad y paternidad

Aitatasun eta amatasun baimenei dagokionez, zure iritziz, derrigorrezkoa izan beharko litzateke guraso biek baimenaren zati bana hartzea edo guztiz librea izan beharko litzateke gurasoek erabaki dezaten nola banatu baimenak? /

Respecto a los permisos de paternidad y maternidad, en su opinión, ¿debería ser obligatorio que los dos progenitores se cogieran una parte del permiso, o debería ser de libre elección cómo se reparten los permisos entre los dos progenitores?

2016: 62.ES / SV62	GUZTIRA / TOTAL	≥ 56 urte / ≥ 56 años											18-55 urte / años
		LURRALDEA / TERRITORIO			SEXUA / SEXO		ADIN TALDEAK / GRUPOS DE EDAD			JAIOTERRIA / LUGAR DE NACIMIENTO			
		Araba	Bizkaia	Gipuzkoa	Gizona / Hombre	Emakumea / Mujer	56-65	66-75	≥ 76	EAE+Nafarroa / CAV+ Navarra	Estatua / Estado	Atzerria / Extranjero	
Derrigorrezkoa guraso bientzat / Obligatorio para ambos progenitores	34	34	39	26	33	35	35	34	32	30	38	61	40
Gutziz librea / De libre elección	58	61	53	63	58	58	62	59	50	63	52	36	56
Ed-Ee / Ns-Nc	8	5	8	11	9	8	3	6	17	8	10	2	3
<i>Ehuneko bertikalak / Porcentajes verticales</i>	100	100	100	100	100	100	100	100	100	100	100	100	100
<i>n (absolutu haztatu gabeak) / n (absolutos sin ponderar)</i>	(819)	(184)	(364)	(271)	(368)	(451)	(338)	(256)	(225)	(507)	(288)	(23)	(1757)

2016: 62.ES / SV62	GUZTIRA / TOTAL	≥ 56 urte / ≥ 56 años											18-55 urte / años	
		KLASE SOZIALA / CLASE SOCIAL			IKASKETAK / ESTUDIOS			EZKER-ESKUIIN ESKALA / ESCALA IZQDA.-DCHA.			SEME-ALABAK / HIJOS/AS			
		Baxua / Baja	Erdikoa / Media	Altua / Alta	≤ 1. mailakoak / ≤ primarios	2. mailakoak edo LH / Secundarios o FP	Goi-mailakoak / Superiores	0-3	4-6	7-10	Adin txikiko seme-alabak / Hijos/as menores	Adin nagusiko seme-alabak / Hijos/as mayores		Seme-alabarik ez / Sin hijos/as
Derrigorrezkoa guraso bientzat / Obligatorio para ambos progenitores	34	35	33	33	34	37	32	40	31	28	41	32	39	40
Gutziz librea / De libre elección	58	55	60	67	56	59	63	54	61	59	58	60	46	56
Ed-Ee / Ns-Nc	8	10	7	0	10	4	5	6	8	13	1	8	15	3
<i>Ehuneko bertikalak / Porcentajes verticales</i>	100	100	100	100	100	100	100	100	100	100	100	100	100	100
<i>n (absolutu haztatu gabeak) / n (absolutos sin ponderar)</i>	(819)	(320)	(443)	(31)	(526)	(166)	(127)	(239)	(420)	(52)	(66)	(652)	(92)	(1757)

4.2.3 – Instituzioen jardura kontziliazioaren arloan / Labor de las instituciones en el ámbito de la conciliación

Lana eta familia-bizitza bateragarriago egiteko erakundeek gaur egun egiten duten lanari dagokionez, zure iritziz... / En cuanto a la labor actual de las instituciones para favorecer la conciliación entre trabajo y vida familiar y personal, en su opinión...

2016: 62.ES / SV62	GUZTIRA / TOTAL	≥ 56 urte / ≥ 56 años											18-55 urte / años
		LURRALDEA / TERRITORIO			SEXUA / SEXO		ADIN TALDEAK / GRUPOS DE EDAD			JAIOTERRIA / LUGAR DE NACIMIENTO			
		Araba	Bizkaia	Gipuzkoa	Gizona / Hombre	Emakumea / Mujer	56-65	66-75	≥ 76	EAE+Nafarroa / CAV+ Navarra	Estatua / Estado	Atzerria / Extranjero	
Gehiago egin beharko lukete / Deberían hacer más	81	87	82	77	78	84	85	79	78	80	82	82	84
Behar beste egiten dute / Ya hacen lo suficiente	11	5	11	12	12	10	10	13	9	12	10	3	9
Gutxiago egin beharko lukete / Deberían hacer menos	0	1	0	0	0	0	0	0	0	0	0	0	1
Ed-Ee / Ns-Nc	8	7	6	11	10	6	5	7	13	8	8	15	6
<i>Ehuneko bertikalak / Porcentajes verticales</i>	100	100	100	100	100	100	100	100	100	100	100	100	100
<i>n (absolutu haztatu gabeak) / n (absolutos sin ponderar)</i>	(819)	(184)	(364)	(271)	(368)	(451)	(338)	(256)	(225)	(507)	(288)	(23)	(1757)

2016: 62.ES / SV62	GUZTIRA / TOTAL	≥ 56 urte / ≥ 56 años											18-55 urte / años	
		KLASE SOZIALA / CLASE SOCIAL			IKASKETAK / ESTUDIOS			EZKER-ESKUIIN ESKALA / ESCALA IZQDA.-DCHA.			SEME-ALABAK / HIJOS/AS			
		Baxua / Baja	Erdikoa / Media	Altua / Alta	≤ 1. mailakoak / ≤ primarios	2. mailakoak edo LH / Secundarios o FP	Goi-mailakoak / Superiores	0-3	4-6	7-10	Adin txikiko seme-alabak / Hijos/as menores	Adin nagusiko seme-alabak / Hijos/as mayores		Seme-alabarik ez / Sin hijos/as
Gehiago egin beharko lukete / Deberían hacer más	81	80	82	85	79	89	81	85	82	76	83	81	81	84
Behar beste egiten dute / Ya hacen lo suficiente	11	9	12	5	11	6	13	10	9	16	11	11	9	9
Gutxiago egin beharko lukete / Deberían hacer menos	0	0	0	0	0	0	0	0	0	1	1	0	0	1
Ed-Ee / Ns-Nc	8	11	6	10	10	5	6	5	8	8	5	8	10	6
<i>Ehuneko bertikalak / Porcentajes verticales</i>	100	100	100	100	100	100	100	100	100	100	100	100	100	100
<i>n (absolutu haztatu gabeak) / n (absolutos sin ponderar)</i>	(819)	(320)	(443)	(31)	(526)	(166)	(127)	(239)	(420)	(52)	(66)	(652)	(92)	(1757)

4.2.4 – Kontziliaziarako norberaren aukerekiko poztasuna / Satisfacción con las posibilidades personales de conciliación

Lana eta familia bateratzeko zure aukerekin oso pozik zaude, nahikoa pozik, ez oso pozik edo batere pozik ez? / Con respecto a las posibilidades para conciliar su vida laboral y familiar, ¿está Ud. ...?

Galdera hau soilik seme-alabaren bat izan dutenei eta lan egiten edo egin dutenei egin zaie (18 eta 55 urte bitartekoen %46 eta 56 urte edo gehiago dituztenen %75) / Pregunta realizada únicamente a quienes han tenido hijos/as y trabajan o han trabajado (46% de quienes tienen entre 18 y 55 años y 75% de quienes tienen 56 o más años)

2016: 62.ES / SV62	GUZTIRA / TOTAL	≥ 56 urte / ≥ 56 años											18-55 urte / años
		LURRALDEA / TERRITORIO			SEXUA / SEXO		ADIN TALDEAK / GRUPOS DE EDAD			JAIOTERRIA / LUGAR DE NACIMIENTO			
		Araba	Bizkaia	Gipuzkoa	Gizona / Hombre	Emakumea / Mujer	56-65	66-75	≥ 76	EAE+Nafarroa / CAV+ Navarra	Estatua / Estado	Atzerria / Extranjero	
Oso pozik / Muy satisfecho/a	20	11	20	24	23	17	14	21	29	20	20	13	16
Nahikoa pozik / Bastante satisfecho/a	45	51	46	41	48	42	42	49	47	45	44	57	35
Ez oso pozik / No muy satisfecho/a	21	21	21	21	17	24	29	19	10	19	24	14	26
Ez batere pozik / Nada satisfecho/a	10	16	10	8	8	12	13	7	9	12	8	9	20
Ed-Ee / Ns-Nc	4	1	4	5	3	4	3	4	5	3	4	6	4
<i>Ehuneko bertikalak / Porcentajes verticales</i>	100	100	100	100	100	100	100	100	100	100	100	100	100
<i>n (absolutu haztatu gabeak) / n (absolutos sin ponderar)</i>	(615)	(132)	(279)	(204)	(296)	(319)	(267)	(193)	(155)	(382)	(215)	(17)	(807)

2016: 62.ES / SV62	GUZTIRA / TOTAL	≥ 56 urte / ≥ 56 años											18-55 urte / años
		KLASE SOZIALA / CLASE SOCIAL			IKASKETAK / ESTUDIOS			EZKER-ESKUIN ESKALA / ESCALA IZQUIERDA-DERECHA			SEME-ALABAK / HIJOS/AS		
		Baxua / Baja	Erdikoa / Media	Altua / Alta	≤ 1. mailakoak / ≤ primarios	2. mailakoak edo LH / Secundarios o FP	Goi-mailakoak / Superiores	0-3	4-6	7-10	Adin txikiko seme-alabak / Hijos/as menores	Adin nagusiko seme-alabak / Hijos/as mayores	
Oso pozik / Muy satisfecho/a	20	13	23	45	23	15	15	18	22	14	16	21	16
Nahikoa pozik / Bastante satisfecho/a	45	50	44	22	45	47	44	43	42	64	45	45	35
Ez oso pozik / No muy satisfecho/a	21	22	20	22	19	22	25	24	22	13	20	21	26
Ez batere pozik / Nada satisfecho/a	10	11	10	10	9	12	13	12	11	5	16	10	20
Ed-Ee / Ns-Nc	4	4	3	0	4	4	3	2	3	4	3	3	4
<i>Ehuneko bertikalak / Porcentajes verticales</i>	100	100	100	100	100	100	100	100	100	100	100	100	100
<i>n (absolutu haztatu gabeak) / n (absolutos sin ponderar)</i>	(615)	(239)	(335)	(23)	(388)	(133)	(94)	(183)	(312)	(38)	(54)	(553)	(807)

4.2.5 – Gurasotasuna eta lan-promoziorako aukerak / Maternidad o paternidad y oportunidades para promoción laboral

Zure ustez, seme-alabak izatearen ondorioz zure laneko promoziorako aukerak asko murriztu dira (edo ziren), pixka bat murriztu dira (edo ziren) ala umea izan aurretiko berdinak dira (edo ziren)? / Como consecuencia de haber tenido hijos/as, sus oportunidades de promoción laboral ¿se han reducido (o redujeron) mucho, se han reducido (o redujeron) un poco o son (o fueron) las mismas que antes de tenerlos?

Galdera hau soilik seme-alabaren bat izan dutenei eta lan egiten edo egin dutenei egin zaie (18 eta 55 urte bitartekoan %46 eta 56 urte edo gehiago dituztenen %75) / Pregunta realizada únicamente a quienes han tenido hijos/as y trabajan o han trabajado (46% de quienes tienen entre 18 y 55 años y 75% de quienes tienen 56 o más años)

2016: 62.ES / SV62	GUZTIRA / TOTAL	≥ 56 urte / ≥ 56 años											18-55 urte / años
		LURRALDEA / TERRITORIO			SEXUA / SEXO		ADIN TALDEAK / GRUPOS DE EDAD			JAIOTERRIA / LUGAR DE NACIMIENTO			
		Araba	Bizkaia	Gipuzkoa	Gizona / Hombre	Emakumea / Mujer	56-65	66-75	≥ 76	EAE+Nafarroa / CAV+ Navarra	Estatua / Estado	Atzerria / Extranjero	
Asko murriztu dira (ziren) / Mucho	10	15	11	6	4	16	11	11	7	10	9	12	22
Pixka bat murriztu dira (ziren) / Un poco	20	19	21	19	13	26	21	17	23	16	25	27	26
Berdinak dira (ziren) / Son (fueron) las mismas	64	65	62	67	79	50	63	66	63	67	60	59	50
Ed-Ee / Ns-Nc	6	1	6	8	4	8	5	6	7	6	6	3	3
<i>Ehuneko bertikalak / Porcentajes verticales</i>	100	100	100	100	100	100	100	100	100	100	100	100	100
<i>n (absolutu haztatu gabeak) / n (absolutos sin ponderar)</i>	(606)	(138)	(267)	(201)	(297)	(309)	(266)	(199)	(141)	(376)	(211)	(18)	(807)

2016: 62.ES / SV62	GUZTIRA / TOTAL	≥ 56 urte / ≥ 56 años											18-55 urte / años
		KLASE SOZIALA / CLASE SOCIAL			IKASKETAK / ESTUDIOS			EZKER-ESKUIN ESKALA / ESCALA IZQUIERDA-DERECHA			SEME-ALABAK / HIJOS/AS		
		Baxua / Baja	Erdikoa / Media	Altua / Alta	≤ 1. mailakoak / ≤ primarios	2. mailakoak edo LH / Secundarios o FP	Goi-mailakoak / Superiores	0-3	4-6	7-10	Adin txikiko seme-alabak / Hijos/as menores	Adin nagusiko seme-alabak / Hijos/as mayores	
Asko murriztu dira (ziren) / Mucho	10	11	10	8	10	13	6	12	9	8	18	9	22
Pixka bat murriztu dira (ziren) / Un poco	20	22	18	15	23	18	12	18	21	18	14	21	26
Berdinak dira (ziren) / Son (fueron) las mismas	64	61	66	77	62	62	76	65	65	69	61	65	50
Ed-Ee / Ns-Nc	6	6	6	0	5	7	6	5	5	6	7	5	3
<i>Ehuneko bertikalak / Porcentajes verticales</i>	100	100	100	100	100	100	100	100	100	100	100	100	100
<i>n (absolutu haztatu gabeak) / n (absolutos sin ponderar)</i>	(606)	(238)	(329)	(21)	(376)	(133)	(97)	(183)	(307)	(39)	(53)	(544)	(807)

4.2.6 – Gurasotasuna eta lana aurkitzeko aukerak / Maternidad o paternidad y posibilidades de encontrar trabajo

Eta seme-alabak izateak mugatu al dizkizu (edo zizkizun) lana bilatzeko edo aldatzeko aukerak? /
¿Y el hecho de tener hijos/as le limita (o limitó) las oportunidades de encontrar o cambiar de trabajo?

Galdera hau soilik seme-alabaren bat izan dutenei egin zaie (18 eta 55 urte bitarteko %49 eta 56 urte edo gehiago dituztenen %89) /
Pregunta realizada únicamente a quienes han tenido hijos/as (49% de quienes tienen entre 18 y 55 años y 89% de quienes tienen 56 o más años)

2016: 62.ES / SV62	GUZTIRA / TOTAL	≥ 56 urte / ≥ 56 años											18-55 urte / años
		LURRALDEA / TERRITORIO			SEXUA / SEXO		ADIN TALDEAK / GRUPOS DE EDAD			JAIOTERRIA / LUGAR DE NACIMIENTO			
		Araba	Bizkaia	Gipuzkoa	Gizona / Hombre	Emakumea / Mujer	56-65	66-75	≥ 76	EAE+Nafarroa / CAV+ Navarra	Estatua / Estado	Atzerria / Extranjero	
Bai / Sí	20	20	20	19	9	28	21	21	16	21	18	21	38
Ez / No	69	75	71	64	83	59	69	69	70	68	71	67	55
Ed-Ee / Ns-Nc	11	6	9	17	8	13	10	10	14	11	11	12	7
<i>Ehuneko bertikalak / Porcentajes verticales</i>	100	100	100	100	100	100	100	100	100	100	100	100	100
<i>n (absolutu haztatu gabeak) / n (absolutos sin ponderar)</i>	(727)	(163)	(319)	(245)	(322)	(405)	(296)	(232)	(199)	(433)	(272)	(21)	(874)

2016: 62.ES / SV62	GUZTIRA / TOTAL	≥ 56 urte / ≥ 56 años											18-55 urte / años
		KLASE SOZIALA / CLASE SOCIAL			IKASKETAK / ESTUDIOS			EZKER-ESKUIKIN ESKALA / ESCALA IZQUIERDA-DERECHA			SEME-ALABAK / HIJOS/AS		
		Baxua / Baja	Erdikoa / Media	Altua / Alta	≤ 1. mailakoak / ≤ primarios	2. mailakoak edo LH / Secundarios o FP	Goi- mailakoak / Superiores	0-3	4-6	7-10	Adin txikiko seme-alabak / Hijos/as menores	Adin nagusiko seme-alabak / Hijos/as mayores	
Bai / Sí	20	20	20	12	21	19	13	19	19	29	21	20	38
Ez / No	69	69	69	84	67	70	79	73	69	65	66	70	55
Ed-Ee / Ns-Nc	11	11	11	4	11	11	9	8	12	6	13	10	7
<i>Ehuneko bertikalak / Porcentajes verticales</i>	100	100	100	100	100	100	100	100	100	100	100	100	100
<i>n (absolutu haztatu gabeak) / n (absolutos sin ponderar)</i>	(727)	(287)	(395)	(26)	(476)	(150)	(101)	(212)	(375)	(45)	(66)	(652)	(874)

4.2.7 – Seme-alaben zainketaren banaketa bikotean / Reparto del cuidado de hijos e hijas en la pareja

Pozik zaude zuk eta zure bikotekideak seme-alaben zaintzan emandako denbora elkarren artean banatzeko duzuen (edo izan zenuten) moduarekin? / ¿Está satisfecho/a con cómo se reparten (o se repartieron en su día) el tiempo de cuidado de sus hijos e hijas entre su pareja y Ud.?

Galdera hau soilik seme-alabaren bat izan dutenei eta bikotekidea duten edo izan dutenei egin zaie (18 eta 55 urte bitartekoan %49 eta 56 urte edo gehiago dituztenen %87) / Pregunta realizada únicamente a quienes han tenido hijos/as y tienen o tenían pareja (49% de quienes tienen entre 18 y 55 años y 87% de quienes tienen 56 o más años)

2016: 62.ES / SV62	GUZTIRA / TOTAL	≥ 56 urte / ≥ 56 años											18-55 urte / años
		LURRALDEA / TERRITORIO			SEXUA / SEXO		ADIN TALDEAK / GRUPOS DE EDAD			JAIOTERRIA / LUGAR DE NACIMIENTO			
		Araba	Bizkaia	Gipuzkoa	Gizona / Hombre	Emakumea / Mujer	56-65	66-75	≥ 76	EAE+Nafarroa / CAV+ Navarra	Estatua / Estado	Atzerria / Extranjero	
Oso pozik / Muy satisfecho/a	32	20	30	42	37	29	28	35	36	34	31	26	37
Nahikoa pozik / Bastante satisfecho/a	42	49	43	37	48	37	43	38	43	41	42	45	37
Ez oso pozik / No muy satisfecho/a	13	17	14	10	9	17	14	16	9	12	14	16	15
Ez batere pozik / Nada satisfecho/a	10	13	11	8	4	15	12	10	8	11	9	10	9
Ed-Ee / Ns-Nc	3	2	2	4	2	3	3	2	4	3	3	3	2
<i>Ehuneko bertikalak / Porcentajes verticales</i>	100	100	100	100	100	100	100	100	100	100	100	100	100
<i>n (absolutu haztatu gabeak) / n (absolutos sin ponderar)</i>	(716)	(158)	(314)	(244)	(319)	(397)	(292)	(230)	(194)	(431)	(264)	(20)	(855)

2016: 62.ES / SV62	GUZTIRA / TOTAL	≥ 56 urte / ≥ 56 años											18-55 urte / años
		KLASE SOZIALA / CLASE SOCIAL			IKASKETAK / ESTUDIOS			EZKER-ESKUIN ESKALA / ESCALA IZQUIERDA-DERECHA			SEME-ALABAK / HIJOS/AS		
		Baxua / Baja	Erdikoa / Media	Altua / Alta	≤ 1. mailakoak / ≤ primarios	2. mailakoak edo LH / Secundarios o FP	Goi-mailakoak / Superiores	0-3	4-6	7-10	Adin txikiko seme-alabak / Hijos/as menores	Adin nagusiko seme-alabak / Hijos/as mayores	
Oso pozik / Muy satisfecho/a	32	28	35	41	34	31	27	34	34	23	28	33	37
Nahikoa pozik / Bastante satisfecho/a	42	42	41	43	41	41	45	41	40	50	50	41	37
Ez oso pozik / No muy satisfecho/a	13	14	13	4	13	13	15	12	12	20	10	14	15
Ez batere pozik / Nada satisfecho/a	10	12	9	9	10	11	11	12	11	4	11	10	9
Ed-Ee / Ns-Nc	3	3	2	4	2	4	2	0	3	2	0	2	2
<i>Ehuneko bertikalak / Porcentajes verticales</i>	100	100	100	100	100	100	100	100	100	100	100	100	100
<i>n (absolutu haztatu gabeak) / n (absolutos sin ponderar)</i>	(716)	(286)	(388)	(26)	(468)	(148)	(100)	(210)	(368)	(44)	(63)	(644)	(855)

4.3 – Aitona-amonak biloben zainketan / Abuelas y abuelos al cuidado de nietos y nietas

4.3.1 – Bilobak zaintzeko maiztasuna / Frecuencia de cuidado de nietos o nietas

Zein maiztasunekin arduratzen zara bilobak zaintzeaz? / ¿Con qué frecuencia se ocupa del cuidado de sus nietos/as?

Galdera hau soilik bilobak dituztenei egin zaie (18 eta 55 urte bitartekoen %2 eta 56 urte edo gehiago dituztenen %60) /

Pregunta realizada únicamente a quienes tienen nietos o nietas (2% de quienes tienen entre 18 y 55 años y 60% de quienes tienen 56 o más años)

2016: 62.ES / SV62	GUZTIRA / TOTAL	≥ 56 urte / ≥ 56 años											18-55 urte / años
		LURRALDEA / TERRITORIO			SEXUA / SEXO		ADIN TALDEAK / GRUPOS DE EDAD			JAIOTERRIA / LUGAR DE NACIMIENTO			
		Araba	Bizkaia	Gipuzkoa	Gizona / Hombre	Emakumea / Mujer	56-65	66-75	≥ 76	EAE+Nafarroa / CAV+ Navarra	Estatua / Estado	Atzerria / Extranjero	
Egunero / A diario	20	24	18	22	20	21	23	25	15	19	23	22	10
Astean hainbat aldiz / Varias veces por semana	23	18	22	26	25	21	32	25	15	25	20	21	22
Hilean hainbat aldiz / Varias veces al mes	11	11	9	12	12	10	14	13	6	12	10	2	6
Hilean behin baino gutxiagotan / Menos de una vez al mes	38	43	40	34	36	40	28	34	48	37	39	48	35
Ed-Ee / Ns-Nc	8	4	11	6	8	8	3	3	16	8	8	7	26
<i>Ehuneko bertikalak / Porcentajes verticales</i>	100	100	100	100	100	100	100	100	100	100	100	100	100
<i>n (absolutu haztatu gabeak) / n (absolutos sin ponderar)</i>	(490)	(100)	(219)	(171)	(198)	(292)	(122)	(180)	(188)	(293)	(183)	(14)	(35)

2016: 62.ES / SV62	GUZTIRA / TOTAL	≥ 56 urte / ≥ 56 años											18-55 urte / años
		KLASE SOZIALA / CLASE SOCIAL			IKASKETAK / ESTUDIOS			EZKER-ESKUIN ESKALA / ESCALA IZQUIERDA-DERECHA			SEME-ALABAK / HIJOS/AS		
		Baxua / Baja	Erdikoa / Media	Altua / Alta	≤ 1. mailakoak / ≤ primarios	2. mailakoak edo LH / Secundarios o FP	Goi- mailakoak / Superiores	0-3	4-6	7-10	Adin txikiko seme-alabak / Hijos/as menores	Adin nagusiko seme-alabak / Hijos/as mayores	
Egunero / A diario	20	19	24	8	20	25	15	27	18	21	43	19	10
Astean hainbat aldiz / Varias veces por semana	23	22	24	21	19	33	30	27	21	21	6	24	22
Hilean hainbat aldiz / Varias veces al mes	11	12	10	12	10	10	12	9	12	8	5	11	6
Hilean behin baino gutxiagotan / Menos de una vez al mes	38	41	36	38	40	27	41	29	43	41	40	38	35
Ed-Ee / Ns-Nc	8	7	7	21	10	5	2	9	7	9	6	8	26
<i>Ehuneko bertikalak / Porcentajes verticales</i>	100	100	100	100	100	100	100	100	100	100	100	100	100
<i>n (absolutu haztatu gabeak) / n (absolutos sin ponderar)</i>	(490)	(198)	(261)	(18)	(354)	(86)	(50)	(134)	(246)	(39)	(31)	(450)	(35)

Zenbat orduz? / ¿Cuántas horas?

Galdera hau soilik bilobak dituztenei eta behintzat hilean behin zaintzen dituztenei egin zaie (18 eta 55 urte bitartekoek %1 eta 56 urte edo gehiago dituztenen %32) /

Pregunta realizada únicamente a quienes tienen nietos o nietas y se ocupan de su cuidado al menos una vez al mes (1% de quienes tienen entre 18 y 55 años y 32% de quienes tienen 56 o más años)

2016: 62.ES / SV62	Batezbestekoak / Medias	GUZTIRA / TOTAL	≥ 56 urte / ≥ 56 años										18-55 urte / años	
			LURRALDEA / TERRITORIO			SEXUA / SEXO		ADIN TALDEAK / GRUPOS DE EDAD			JAIOTERRIA / LUGAR DE NACIMIENTO			
			Araba	Bizkaia	Gipuzkoa	Gizona / Hombre	Emakumea / Mujer	56-65	66-75	≥ 76	EAE+Nafarroa / CAV+ Navarra	Estatua / Estado		Atzerria / Extranjero
EGUNERO / A DIARIO	5,5	4,8	5,9	5,4	4,8	5,9	6,1	4,9	5,9	4,8	6,1	7,5	3,7	
<i>n (absolutu haztatu gabeak) / n (absolutos sin ponderar)</i>	(107)	(27)	(42)	(38)	(40)	(67)	(33)	(48)	(26)	(59)	(44)	(4)	(5)	
ASTEAN HAINBAT ALDIZ / VARIAS VECES POR SEMANA	9,8	8,0	11,1	8,7	9,2	10,3	11,7	8,7	8,7	9,6	10,2	9,2	11,7	
<i>n (absolutu haztatu gabeak) / n (absolutos sin ponderar)</i>	(105)	(15)	(45)	(45)	(46)	(59)	(36)	(45)	(24)	(69)	(34)	(2)	(7)	
HILEAN HAINBAT ALDIZ / VARIAS VECES AL MES	15,2	22,5	13,9	14,0	10,3	18,9	13,6	18,6	11,7	17,3	10,7	80,0	2,8	
<i>n (absolutu haztatu gabeak) / n (absolutos sin ponderar)</i>	(53)	(14)	(19)	(20)	(22)	(31)	(17)	(22)	(14)	(35)	(17)	(1)	(3)	
BATEZ BESTEKO ORDUAK HILEAN / HORAS DE MEDIA AL MES	65,5	63,5	70,5	60,4	55,0	72,6	70,1	61,2	66,9	56,1	75,5	101,0	49,8	
<i>n (absolutu haztatu gabeak) / n (absolutos sin ponderar)</i>	(265)	(56)	(106)	(103)	(108)	(157)	(86)	(115)	(64)	(163)	(95)	(7)	(15)	

2016: 62.ES / SV62	Batezbestekoak / Medias	GUZTIRA / TOTAL	≥ 56 urte / ≥ 56 años										18-55 urte / años	
			KLASE SOZIALA / CLASE SOCIAL			IKASKETAK / ESTUDIOS			EZKER-ESKUIN ESKALA / ESCALA IZQUIERDA-DERECHA			SEME-ALABAK / HIJOS/AS		
			Baxua / Baja	Erdikoa / Media	Altua / Alta	≤ 1. mailakoak / ≤ primarios	2. mailakoak edo LH / Secundarios o FP	Goi-mailakoak / Superiores	0-3	4-6	7-10	Adin txikiko seme-alabak / Hijos/as menores		Adin nagusiko seme-alabak / Hijos/as mayores
EGUNERO / A DIARIO	5,5	5,5	5,6	4,2	5,7	5,3	3,8	5,2	5,6	6,1	5,1	5,6	3,7	
<i>n (absolutu haztatu gabeak) / n (absolutos sin ponderar)</i>	(107)	(43)	(61)	(2)	(73)	(25)	(9)	(37)	(48)	(9)	(13)	(92)	(5)	
ASTEAN HAINBAT ALDIZ / VARIAS VECES POR SEMANA	9,8	9,7	9,5	15,4	10,0	10,0	8,3	11,7	8,3	11,0	5,0	9,9	11,7	
<i>n (absolutu haztatu gabeak) / n (absolutos sin ponderar)</i>	(105)	(40)	(58)	(4)	(67)	(25)	(13)	(33)	(48)	(8)	(1)	(102)	(7)	
HILEAN HAINBAT ALDIZ / VARIAS VECES AL MES	15,2	16,2	15,8	4,0	15,2	16,7	13,1	11,8	17,8	10,8	10,4	15,3	2,8	
<i>n (absolutu haztatu gabeak) / n (absolutos sin ponderar)</i>	(53)	(24)	(27)	(1)	(36)	(11)	(6)	(11)	(32)	(2)	(2)	(49)	(3)	
BATEZ BESTEKO ORDUAK HILEAN / HORAS DE MEDIA AL MES	65,5	65,2	67,5	52,6	68,5	66,6	44,0	70,0	60,9	76,5	96,4	64,1	49,8	
<i>n (absolutu haztatu gabeak) / n (absolutos sin ponderar)</i>	(265)	(107)	(146)	(7)	(176)	(61)	(28)	(81)	(128)	(19)	(16)	(243)	(15)	

Bilobak egunero zaintzen dituztenei egunean zenbat orduz zaintzen dituzten galdetu zaie, astean hainbat aldiz zaintzen dituztenei, astean zenbat orduz zaintzen dituzten eta hilean hainbat aldiz zaintzen dituztenei, hilean zenbat orduz. / A quienes cuidan a nietos o nietas a diario se les ha preguntado cuántas horas los cuidan al día, a quienes los cuidan varias veces por semana cuántas horas a la semana, y a quienes los cuidan varias veces al mes, cuántas horas al mes.

4.3.2 – Biloben zainketarekiko sentimendua / Sentimiento con respecto al cuidado de nietos y nietas

Esadazu, mesedez, nola sentitzen zaren biloben zaintza lan horrekiko, 0tik 10erako eskalan, non 0ak esan nahi duen ez dela inondik ere zama bat zuretzat eta 10ak zuretzat eramateko zaila den zama dela / Dígame, por favor, cómo se siente con respecto a esa labor de cuidado de sus nietos, utilizando una escala de 0 a 10, en la que 0 significa que no es en absoluto una carga para Ud. y 10 que es una carga difícil de llevar para Ud.

Galdera hau soilik bilobak dituztenei eta behintzat hilean behin zaintzen dituztenei egin zaie (18 eta 55 urte bitartekoen %1 eta 56 urte edo gehiago dituztenen %32) / Pregunta realizada únicamente a quienes tienen nietos o nietas y se ocupan de su cuidado al menos una vez al mes (1% de quienes tienen entre 18 y 55 años y 32% de quienes tienen 56 o más años)

2016: 62.ES / SV62	GUZTIRA / TOTAL	≥ 56 urte / ≥ 56 años											18-55 urte / años
		LURRALDEA / TERRITORIO			SEXUA / SEXO		ADIN TALDEAK / GRUPOS DE EDAD			JAIOTERRIA / LUGAR DE NACIMIENTO			
		Araba	Bizkaia	Gipuzkoa	Gizona / Hombre	Emakumea / Mujer	56-65	66-75	≥ 76	EAE+Nafarroa / CAV+ Navarra	Estatua / Estado	Atzerria / Extranjero	
	2,0	1,5	1,8	2,4	2,3	1,8	2,2	1,9	1,8	2,2	1,9	0,6	2,3
<i>n (absolutu haztatu gabeak) / n (absolutos sin ponderar)</i>	(267)	(55)	(108)	(104)	(109)	(158)	(86)	(113)	(68)	(164)	(97)	(6)	(15)

2016: 62.ES / SV62	GUZTIRA / TOTAL	≥ 56 urte / ≥ 56 años											18-55 urte / años
		KLASE SOZIALA / CLASE SOCIAL			IKASKETAK / ESTUDIOS			EZKER-ESKUIIN ESKALA / ESCALA IZQUIERDA-DERECHA			SEME-ALABAK / HIJOS/AS		
		Baxua / Baja	Erdikoa / Media	Altua / Alta	≤ 1. mailakoak / ≤ primarios	2. mailakoak edo LH / Secundarios o FP	Goi-mailakoak / Superiores	0-3	4-6	7-10	Adin txikiko seme-alabak / Hijos/as menores	Adin nagusiko seme-alabak / Hijos/as mayores	
	2,0	1,6	2,3	3,2	2,2	1,6	1,5	1,7	2,4	1,8	3,1	1,9	2,3
<i>n (absolutu haztatu gabeak) / n (absolutos sin ponderar)</i>	(267)	(110)	(146)	(6)	(178)	(63)	(26)	(83)	(128)	(19)	(17)	(244)	(15)

Batezbestekoak (0=Ez da inondik ere zama bat; 10=Eramateko zaila den zama da) / Medias (0=No es en absoluto una carga; 10=Es una carga difícil de llevar)

5 – PERTSONA NAGUSIAK / PERSONAS MAYORES

5.1 – Zahartzaroari buruzko hautematea gizartean / Percepción social de la vejez

5.1.1 – Bizitzako garairik zoriontsuena / Etapa más feliz de la vida

Gaiaz aldatuz, zure iritzi, zein da pertsonen bizitzan garairik zoriontsuena? / Cambiando de tema, en su opinión, ¿cuál es la etapa más feliz en la vida de las personas?

2017: 64.ES / SV64	GUZTIRA / TOTAL	≥ 56 urte / ≥ 56 años											18-55 urte / años
		LURRALDEA / TERRITORIO			SEXUA / SEXO		ADIN TALDEAK / GRUPOS DE EDAD			JAIOTERRIA / LUGAR DE NACIMIENTO			
		Araba	Bizkaia	Gipuzkoa	Gizona / Hombre	Emakumea / Mujer	56-65	66-75	≥ 76	EAE+Nafarroa / CAV+ Navarra	Estatua / Estado	Atzerria / Extranjero	
Haurtzaroa eta nerabezaroa (18 urte arte) / La infancia y la adolescencia (hasta los 18 años)	36	26	36	39	29	41	37	38	30	36	35	40	47
Gaztaroa (19tik 29 urtera arte) / La juventud (entre los 19 y los 29 años)	31	34	30	32	35	28	32	26	36	32	31	21	34
Helduaroa (30etik 64 urtera arte) / La vida adulta (entre los 30 y los 64 años)	20	30	18	18	19	20	20	19	20	18	21	26	14
Hirugarren adina (65 urtetik aurrera) / La tercera edad (de 65 años en adelante)	9	8	9	8	11	7	7	10	9	8	10	5	1
Ed-Ee / Ns-Nc	5	3	7	3	7	4	4	7	5	6	4	7	3
<i>Ehuneko bertikalak / Porcentajes verticales</i>	100	100	100	100	100	100	100	100	100	100	100	100	100
<i>n (absolutu haztatu gabeak) / n (absolutos sin ponderar)</i>	(729)	(155)	(349)	(225)	(324)	(405)	(282)	(258)	(189)	(442)	(259)	(27)	(1539)

2017: 64.ES / SV64	GUZTIRA / TOTAL	≥ 56 urte / ≥ 56 años											18-55 urte / años	
		KLASE SOZIALA / CLASE SOCIAL			IKASKETAK / ESTUDIOS			EZKER-ESKUIN ESKALA / ESCALA IZQDA.-DCHA.			ZAINTZAK BEHAR DITUEN SENITARTEKOA / FAMILIARES QUE NECESITAN CUIDADOS			
		Baxua / Baja	Erdikoa / Media	Altua / Alta	≤ 1. mailakoak / ≤ primarios	2. mailakoak edo LH / Secundarios o FP	Goi-mailakoak / Superiores	0-3	4-6	7-10	Ez / No	Berak zaintzen d(it)u / Cuida personalmente		Ez d(it)u berak zaintzen / No cuida
Haurtzaroa eta nerabezaroa (18 urte arte) / La infancia y la adolescencia (hasta los 18 años)	36	34	37	31	37	33	35	33	40	22	37	30	37	47
Gaztaroa (19tik 29 urtera arte) / La juventud (entre los 19 y los 29 años)	31	30	32	28	31	30	34	38	29	31	31	25	34	34
Helduaroa (30etik 64 urtera arte) / La vida adulta (entre los 30 y los 64 años)	20	22	17	30	19	23	19	18	19	32	18	29	21	14
Hirugarren adina (65 urtetik aurrera) / La tercera edad (de 65 años en adelante)	9	8	9	8	10	6	7	6	10	12	8	8	6	1
Ed-Ee / Ns-Nc	5	6	4	3	4	9	6	4	3	3	5	8	2	3
<i>Ehuneko bertikalak / Porcentajes verticales</i>	100	100	100	100	100	100	100	100	100	100	100	100	100	100
<i>n (absolutu haztatu gabeak) / n (absolutos sin ponderar)</i>	(729)	(273)	(422)	(27)	(460)	(160)	(109)	(168)	(393)	(52)	(517)	(85)	(106)	(1539)

5.1.2 – Pertsona nagusiek gizartean betetzen duten lekua / Lugar que ocupan las personas mayores en la sociedad

Zure ustez, pertsona nagusiek edo edadetuek gaur egun benetan dagokien lekua betetzen dute gizartean? /
¿Cree Ud. que las personas mayores ocupan hoy en día en la sociedad el puesto que realmente les corresponde?

2017: 64.ES / SV64	GUZTIRA / TOTAL	≥ 56 urte / ≥ 56 años											18-55 urte / años
		LURRALDEA / TERRITORIO			SEXUA / SEXO		ADIN TALDEAK / GRUPOS DE EDAD			JAIOTERRIA / LUGAR DE NACIMIENTO			
		Araba	Bizkaia	Gipuzkoa	Gizona / Hombre	Emakumea / Mujer	56-65	66-75	≥ 76	EAE+Nafarroa / CAV+ Navarra	Estatua / Estado	Atzerria / Extranjero	
Bai / Sí	36	36	35	37	34	37	30	38	42	32	42	30	39
Ez / No	56	57	57	55	58	55	59	59	50	61	50	54	52
Ed-Ee / Ns-Nc	8	7	8	7	8	7	11	3	9	7	7	16	9
<i>Ehuneko bertikalak / Porcentajes verticales</i>	100	100	100	100	100	100	100	100	100	100	100	100	100
<i>n (absolutu haztatu gabeak) / n (absolutos sin ponderar)</i>	(729)	(155)	(349)	(225)	(324)	(405)	(282)	(258)	(189)	(442)	(259)	(27)	(1539)

2017: 64.ES / SV64	GUZTIRA / TOTAL	≥ 56 urte / ≥ 56 años											18-55 urte / años	
		KLASE SOZIALA / CLASE SOCIAL			IKASKETAK / ESTUDIOS			EZKER-ESKUIKIN ESKALA / ESCALA IZQDA.-DCHA.			ZAINTZAK BEHAR DITUEN SENITARTEKOA / FAMILIARES QUE NECESITAN CUIDADOS			
		Baxua / Baja	Erdikoa / Media	Altua / Alta	≤ 1. mailakoak / ≤ primarios	2. mailakoak edo LH / Secundarios o FP	Goi- mailakoak / Superiores	0-3	4-6	7-10	Ez / No	Berak zaintzen d(it)u / Cuida personalmente		Ez d(it)u berak zaintzen / No cuida
Bai / Sí	36	38	35	28	39	31	27	25	39	53	35	38	40	39
Ez / No	56	53	58	72	53	63	61	68	57	40	57	56	52	52
Ed-Ee / Ns-Nc	8	9	7	0	7	6	12	8	5	7	8	6	8	9
<i>Ehuneko bertikalak / Porcentajes verticales</i>	100	100	100	100	100	100	100	100	100	100	100	100	100	100
<i>n (absolutu haztatu gabeak) / n (absolutos sin ponderar)</i>	(729)	(273)	(422)	(27)	(460)	(160)	(109)	(168)	(393)	(52)	(517)	(85)	(106)	(1539)

5.1.3 – Gizartearen portaera pertsona nagusiekin / Comportamiento de la sociedad con las personas mayores

Normalean, nola uste duzu portatzen dela gizarte pertsona nagusiekin? / En general, ¿cómo cree que se comporta la sociedad con las personas mayores?

2017: 64.ES / SV64	GUZTIRA / TOTAL	≥ 56 urte / ≥ 56 años											18-55 urte / años
		LURRALDEA / TERRITORIO			SEXUA / SEXO		ADIN TALDEAK / GRUPOS DE EDAD			JAIOTERRIA / LUGAR DE NACIMIENTO			
		Araba	Bizkaia	Gipuzkoa	Gizona / Hombre	Emakumea / Mujer	56-65	66-75	≥ 76	EAE+Nafarroa / CAV+ Navarra	Estatua / Estado	Atzerria / Extranjero	
Ondo tratatzen ditu / Las trata bien	40	40	36	45	39	40	31	43	48	36	46	38	39
Axolagabekeriak tratatzen ditu / Las trata con indiferencia	40	39	43	37	41	40	45	40	35	45	37	24	42
Gaizki tratatzen ditu / Las trata mal	15	19	15	14	16	15	18	13	15	16	12	28	16
Ed-Ee / Ns-Nc	4	2	6	3	4	5	6	4	2	3	6	10	3
<i>Ehuneko bertikalak / Porcentajes verticales</i>	100	100	100	100	100	100	100	100	100	100	100	100	100
<i>n (absolutu haztatu gabeak) / n (absolutos sin ponderar)</i>	(729)	(155)	(349)	(225)	(324)	(405)	(282)	(258)	(189)	(442)	(259)	(27)	(1539)

2017: 64.ES / SV64	GUZTIRA / TOTAL	≥ 56 urte / ≥ 56 años											18-55 urte / años	
		KLASE SOZIALA / CLASE SOCIAL			IKASKETAK / ESTUDIOS			EZKER-ESKUIN ESKALA / ESCALA IZQDA.-DCHA.			ZAINZAK BEHAR DITUEN SENITARTEKOA / FAMILIARES QUE NECESITAN CUIDADOS			
		Baxua / Baja	Erdikoa / Media	Altua / Alta	≤ 1. mailakoak / ≤ primarios	2. mailakoak edo LH / Secundarios o FP	Goi-mailakoak / Superiores	0-3	4-6	7-10	Ez / No	Berak zaintzen d(it)u / Cuida personalmente		Ez d(it)u berak zaintzen / No cuida
Ondo tratatzen ditu / Las trata bien	40	40	40	37	44	32	32	30	41	64	39	44	42	39
Axolagabekeriak tratatzen ditu / Las trata con indiferencia	40	40	40	47	37	48	43	47	40	15	42	32	40	42
Gaizki tratatzen ditu / Las trata mal	15	14	17	7	14	15	23	19	16	13	14	21	17	16
Ed-Ee / Ns-Nc	4	6	3	9	5	5	2	4	3	8	5	3	2	3
<i>Ehuneko bertikalak / Porcentajes verticales</i>	100	100	100	100	100	100	100	100	100	100	100	100	100	100
<i>n (absolutu haztatu gabeak) / n (absolutos sin ponderar)</i>	(729)	(273)	(422)	(27)	(460)	(160)	(109)	(168)	(393)	(52)	(517)	(85)	(106)	(1539)

5.1.4 – Zein adinetatik aurrera esan liteke norbait edadetu dela / Edad a partir de la que se puede decir que alguien es mayor

Zein adinetatik aurrera uste duzu esan daitekeela pertsona bat nagusia edo edadetu dela? Esadazu mesedez adin bakar bat /

¿A partir de qué edad cree Ud. que en general se puede decir de alguien que es una persona mayor? Dígame por favor una única edad

2017: 64.ES / SV64	GUZTIRA / TOTAL	≥ 56 urte / ≥ 56 años											18-55 urte / años
		LURRALDEA / TERRITORIO			SEXUA / SEXO		ADIN TALDEAK / GRUPOS DE EDAD			JAIOTERRIA / LUGAR DE NACIMIENTO			
		Araba	Bizkaia	Gipuzkoa	Gizona / Hombre	Emakumea / Mujer	56-65	66-75	≥ 76	EAE+Nafarroa / CAV+ Navarra	Estatua / Estado	Atzerria / Extranjero	
60 urte baino gutxiago / Menos de 60 años	3	4	3	2	5	1	3	3	1	2	3	5	6
60 eta 64 urte bitartean / Entre 60 y 64 años	9	13	8	11	12	7	8	10	11	9	8	19	14
65 eta 69 urte bitartean / Entre 65 y 69 años	14	12	14	16	18	11	12	14	17	12	16	16	19
70 eta 74 urte bitartean / Entre 70 y 74 años	21	23	18	26	18	23	23	20	21	22	21	18	27
75 eta 79 urte bitartean / Entre 75 y 79 años	11	11	13	9	9	13	16	10	7	11	12	2	9
80 urte eta gehiago / 80 y más años	17	22	14	20	14	20	18	16	17	19	15	22	10
Ez da adin kontua / No depende de la edad*	19	12	24	15	17	20	17	20	20	19	19	18	13
Ed-Ee / Ns-Nc	5	5	8	2	6	5	4	7	7	6	6	0	3
<i>Ehuneko bertikalak / Porcentajes verticales</i>	100	100	100	100	100	100	100	100	100	100	100	100	100
<i>n (absolutu haztatu gabeak) / n (absolutos sin ponderar)</i>	(729)	(155)	(349)	(225)	(324)	(405)	(282)	(258)	(189)	(442)	(259)	(27)	(1539)
Batezbestekoa (urteak) / Media (años)	70	71	70	71	69	72	71	70	70	71	70	69	68
<i>n (absolutu haztatu gabeak) / n (absolutos sin ponderar)</i>	(555)	(136)	(236)	(183)	(251)	(304)	(229)	(190)	(136)	(333)	(199)	(22)	(1301)

2017: 64.ES / SV64	GUZTIRA / TOTAL	≥ 56 urte / ≥ 56 años											18-55 urte / años	
		KLASE SOZIALA / CLASE SOCIAL			IKASKETAK / ESTUDIOS			EZKER-ESKUIKIN ESKALA / ESCALA IZQDA.-DCHA.			ZAINTZAK BEHAR DITUEN SENITARTEKOA / FAMILIARES QUE NECESITAN CUIDADOS			
		Baxua / Baja	Erdikoa / Media	Altua / Alta	≤ 1. mailakoak / ≤ primarios	2. mailakoak edo LH / Secundarios o FP	Goi-mailakoak / Superiores	0-3	4-6	7-10	Ez / No	Berak zaintzen d(it)u / Cuida personalmente		Ez d(it)u berak zaintzen / No cuida
60 urte baino gutxiago / Menos de 60 años	3	3	2	0	3	1	2	2	3	1	2	2	4	6
60 eta 64 urte bitartean / Entre 60 y 64 años	9	9	10	14	10	11	1	8	9	16	10	5	12	14
65 eta 69 urte bitartean / Entre 65 y 69 años	14	11	17	16	13	15	17	15	15	14	14	13	13	19
70 eta 74 urte bitartean / Entre 70 y 74 años	21	22	21	20	23	16	23	23	22	26	21	30	20	27
75 eta 79 urte bitartean / Entre 75 y 79 años	11	12	10	16	10	15	12	18	10	14	11	13	11	9
80 urte eta gehiago / 80 y más años	17	14	19	24	16	17	24	14	20	14	19	15	12	10
Ez da adin kontua / No depende de la edad*	19	23	17	3	19	20	15	17	15	13	19	13	24	13
Ed-Ee / Ns-Nc	5	6	5	7	6	3	6	3	6	1	5	9	3	3
<i>Ehuneko bertikalak / Porcentajes verticales</i>	100	100	100	100	100	100	100	100	100	100	100	100	100	100
<i>n (absolutu haztatu gabeak) / n (absolutos sin ponderar)</i>	(729)	(273)	(422)	(27)	(460)	(160)	(109)	(168)	(393)	(52)	(517)	(85)	(106)	(1539)
Batezbestekoa (urteak) / Media (años)	70	70	70	72	70	71	72	71	70	70	71	71	69	68
<i>n (absolutu haztatu gabeak) / n (absolutos sin ponderar)</i>	(555)	(200)	(325)	(25)	(342)	(126)	(87)	(136)	(313)	(42)	(397)	(67)	(77)	(1301)

* Erantzun aukera hau ez zitzairen irakurri inkestatuei / Esta opción de respuesta no se leyó a las y los encuestados

5.1.5 – Norbait edadetu dela esateko arrazoiak / Razón por la que se puede decir que alguien es mayor

Zein da arrazoi inportanteena pertsona bat nagusia edo edadetu dela esateko? / ¿Cuál es la razón más importante que le hace decir que una persona es mayor?

2017: 64.ES / SV64	GUZTIRA / TOTAL	≥ 56 urte / ≥ 56 años											18-55 urte / años
		LURRALDEA / TERRITORIO			SEXUA / SEXO		ADIN TALDEAK / GRUPOS DE EDAD			JAIOTERRIA / LUGAR DE NACIMIENTO			
		Araba	Bizkaia	Gipuzkoa	Gizona / Hombre	Emakumea / Mujer	56-65	66-75	≥ 76	EAE+Nafarroa / CAV+ Navarra	Estatua / Estado	Atzerria / Extranjero	
Gaitasun fisikoen gainbehera / La disminución de sus capacidades físicas	52	53	54	50	50	55	55	54	46	53	51	57	46
Gaitasun intelektuaren gainbehera / La disminución de sus capacidades intelectuales	35	36	38	30	34	36	40	34	29	38	30	45	31
Osasun egoera / Su salud	30	32	30	29	29	30	26	30	35	30	29	29	25
Adina / Su edad	18	20	14	24	20	16	15	18	22	14	23	15	25
Itxura fisikoa / Su aspecto físico	17	7	16	24	17	17	14	17	23	15	20	16	18
Pentsatzeko edo izateko modua / Su forma de ser, de pensar	16	16	18	13	19	14	17	16	14	16	16	18	16
Bizitzeko modua / Su forma de vida	11	12	11	11	10	12	10	12	9	12	10	5	13
Jubilatua egotea / Estar jubilada	5	5	4	6	5	5	5	5	6	5	5	2	8
Ed-Ee / Ns-Nc	1	0	1	3	2	1	2	1	2	1	2	0	2
<i>Ehuneko bertikalak / Porcentajes verticales</i>	100	100	100	100	100	100	100	100	100	100	100	100	100
<i>n (absolutu haztatu gabeak) / n (absolutos sin ponderar)</i>	(729)	(155)	(349)	(225)	(324)	(405)	(282)	(258)	(189)	(442)	(259)	(27)	(1539)

2017: 64.ES / SV64	GUZTIRA / TOTAL	≥ 56 urte / ≥ 56 años											18-55 urte / años	
		KLASE SOZIALA / CLASE SOCIAL			IKASKETAK / ESTUDIOS			EZKER-ESKUIN ESKALA / ESCALA IZQDA.-DCHA.			ZAINTZAK BEHAR DITUEN SENITARTEKOA / FAMILIARES QUE NECESITAN CUIDADOS			
		Baxua / Baja	Erdikoa / Media	Altua / Alta	≤ 1. mailakoak / ≤ primarios	2. mailakoak edo LH / Secundarios o FP	Goi-mailakoak / Superiores	0-3	4-6	7-10	Ez / No	Berak zaintzen d(it)u / Cuida personalmente		Ez d(it)u berak zaintzen / No cuida
Gaitasun fisikoen gainbehera / La disminución de sus capacidades físicas	52	56	51	38	49	62	53	53	50	61	51	65	48	46
Gaitasun intelektuaren gainbehera / La disminución de sus capacidades intelectuales	35	38	33	44	30	47	40	34	35	37	34	42	29	31
Osasun egoera / Su salud	30	28	30	44	33	20	29	32	30	31	29	27	35	25
Adina / Su edad	18	15	20	8	21	11	13	16	20	19	18	13	26	25
Itxura fisikoa / Su aspecto físico	17	16	18	20	20	12	11	15	17	11	19	9	20	18
Pentsatzeko edo izateko modua / Su forma de ser, de pensar	16	15	17	20	15	21	17	16	17	11	18	7	9	16
Bizitzeko modua / Su forma de vida	11	10	11	12	9	11	18	12	11	7	11	9	12	13
Jubilatua egotea / Estar jubilada	5	4	5	8	6	4	3	6	5	5	6	1	3	8
Ed-Ee / Ns-Nc	1	1	2	0	2	0	2	1	1	3	1	3	2	2
<i>Ehuneko bertikalak / Porcentajes verticales</i>	100	100	100	100	100	100	100	100	100	100	100	100	100	100
<i>n (absolutu haztatu gabeak) / n (absolutos sin ponderar)</i>	(729)	(273)	(422)	(27)	(460)	(160)	(109)	(168)	(393)	(52)	(517)	(85)	(106)	(1539)

5.1.6 – Pertsona nagusiei buruzko iritziak / Opiniones sobre las personas mayores

Orain nahiko nuke esatea, pertsona nagusiei buruz irakurriko dizkizudan ondoko esaldiekin guztiz ados, nahikoa ados, ez oso ados, edo batere ados ez zauden: /
Ahora me gustaría que me dijera para cada una de estas frases referidas a personas mayores, si está Ud. muy de acuerdo, bastante de acuerdo, poco de acuerdo o nada de acuerdo:

2017: 64.ES / SV64	GUZTIRA / TOTAL	≥ 56 urte / ≥ 56 años											18-55 urte / años
		LURRALDEA / TERRITORIO			SEXUA / SEXO		ADIN TALDEAK / GRUPOS DE EDAD			JAIOTERRIA / LUGAR DE NACIMIENTO			
		Araba	Bizkaia	Gipuzkoa	Gizona / Hombre	Emakumea / Mujer	56-65	66-75	≥ 76	EAE+Nafarroa / CAV+ Navarra	Estatua / Estado	Atzerria / Extranjero	
PERTSONA NAGUSIEK LAGUNTZA HANDIA ESKAINTZEN DIETE FAMILIA GAZTEEI (ADIBIDEZ, UMEAK ZAINTZEN...) / LAS PERSONAS MAYORES SON UN GRAN APOYO PARA LAS FAMILIAS JÓVENES (POR EJEMPLO, EN EL CUIDADO DE LOS NIÑOS/AS...)													
Oso ados / Muy de acuerdo	63	63	63	62	64	62	60	67	62	60	69	45	59
Nahikoa ados / Bastante de acuerdo	30	30	31	30	29	32	34	26	31	34	24	43	33
Ez oso ados / Poco de acuerdo	4	6	4	5	3	5	4	6	4	4	4	10	5
Batere ados ez / Nada de acuerdo	1	0	1	1	1	1	1	1	0	1	1	2	2
Ed-Ee / Ns-Nc	2	0	1	2	2	1	2	0	3	2	1	0	1
PERTSONA NAGUSIEK EZAGUTZA ETA ESPERIENTZIA EKARTZEN DIOTE GIZARTEARI / LAS PERSONAS MAYORES APORTAN CONOCIMIENTO Y EXPERIENCIA A NUESTRA SOCIEDAD													
Oso ados / Muy de acuerdo	64	60	66	63	64	64	58	67	69	63	68	56	63
Nahikoa ados / Bastante de acuerdo	27	33	27	25	26	28	31	25	25	29	25	20	31
Ez oso ados / Poco de acuerdo	5	3	3	8	5	5	8	4	1	4	3	21	4
Batere ados ez / Nada de acuerdo	1	1	1	2	2	1	1	2	2	1	1	0	1
Ed-Ee / Ns-Nc	3	4	3	2	3	2	2	3	3	3	3	3	1
PERTSONA NAGUSIAK TRATATZEKO ZAILAK DIRA / LAS PERSONAS MAYORES SON DIFÍCILES DE TRATAR													
Oso ados / Muy de acuerdo	8	12	9	6	7	10	8	9	7	9	7	10	6
Nahikoa ados / Bastante de acuerdo	20	18	21	18	17	21	22	22	13	21	17	24	21
Ez oso ados / Poco de acuerdo	35	39	30	41	36	34	35	31	39	38	30	34	37
Batere ados ez / Nada de acuerdo	35	31	38	33	37	33	33	36	37	30	43	33	34
Ed-Ee / Ns-Nc	2	0	2	3	3	1	2	1	3	2	2	0	2
PERTSONA NAGUSIAK ZAMA BAT DIRA GIZARTEARENTZAT / LAS PERSONAS MAYORES SON UNA CARGA PARA LA SOCIEDAD													
Oso ados / Muy de acuerdo	4	7	3	4	4	4	3	4	7	3	5	8	3
Nahikoa ados / Bastante de acuerdo	10	9	8	14	10	11	9	11	11	11	7	16	5
Ez oso ados / Poco de acuerdo	25	30	22	27	24	25	25	22	28	26	23	23	30
Batere ados ez / Nada de acuerdo	59	49	65	53	59	58	61	63	50	57	62	53	59
Ed-Ee / Ns-Nc	2	4	1	2	2	2	2	0	5	2	3	0	2
<i>Ehuneko bertikalak / Porcentajes verticales</i>	100	100	100	100	100	100	100	100	100	100	100	100	100
<i>n (absolutu haztatu gabeak) / n (absolutos sin ponderar)</i>	(729)	(155)	(349)	(225)	(324)	(405)	(282)	(258)	(189)	(442)	(259)	(27)	(1539)

Esadazu, mesedez, irakurriko dizudan esaldi bakoitzarekin guztiz ados zauden, nahikoa ados, nahikoa kontra ala guztiz kontra: /
 Dígame ahora, si está Ud. muy de acuerdo, bastante, poco o nada de acuerdo con cada una de las siguientes frases:

2017: 64.ES / SV64	GUZTIRA / TOTAL	≥ 56 urte / ≥ 56 años												18-55 urte / años
		KLASE SOZIALA / CLASE SOCIAL			IKASKETAK / ESTUDIOS			EZKER-ESKUIN ESKALA / ESCALA IZQUIERDA-DERECHA			ZAINTZAK BEHAR DITUEN SENITARTEKOA / FAMILIARES QUE NECESITAN CUIDADOS			
		Baxua / Baja	Erdikoa / Media	Altua / Alta	≤ 1. mailakoak / ≤ primarios	2. mailakoak edo LH / Secundarios o FP	Goi- mailakoak / Superiores	0-3	4-6	7-10	Ez / No	Berak zaintzen d(it)u / Cuida personalmente	Ez d(it)u berak zaintzen / No cuida	
PERTSONA NAGUSIEK LAGUNTZA HANDIA ESKAINTZEN DIETE FAMILIA GAZTEEI (ADIBIDEZ, UMEAK ZAINTZEN...) / LAS PERSONAS MAYORES SON UN GRAN APOYO PARA LAS FAMILIAS JÓVENES (POR EJEMPLO, EN EL CUIDADO DE LOS NIÑOS/AS...)														
Oso ados / Muy de acuerdo	63	62	63	68	65	61	55	58	64	58	66	52	63	59
Nahikoa ados / Bastante de acuerdo	30	30	31	32	28	35	36	38	28	39	29	33	32	33
Ez oso ados / Poco de acuerdo	4	6	4	0	5	3	4	1	5	2	4	12	3	5
Batere ados ez / Nada de acuerdo	1	0	2	0	0	0	4	1	1	0	1	2	1	2
Ed-Ee / Ns-Nc	2	2	1	0	2	1	1	2	1	1	1	2	1	1
PERTSONA NAGUSIEK EZAGUTZA ETA ESPERIENTZIA EKARTZEN DIOTE GIZARTEARI / LAS PERSONAS MAYORES APORTAN CONOCIMIENTO Y EXPERIENCIA A NUESTRA SOCIEDAD														
Oso ados / Muy de acuerdo	64	63	63	90	66	62	61	55	67	61	65	65	64	63
Nahikoa ados / Bastante de acuerdo	27	26	29	9	26	28	30	34	26	35	27	23	27	31
Ez oso ados / Poco de acuerdo	5	5	5	2	4	4	9	7	4	1	4	6	6	4
Batere ados ez / Nada de acuerdo	1	1	2	0	1	2	0	1	1	1	1	3	1	1
Ed-Ee / Ns-Nc	3	5	1	0	3	3	0	3	2	2	3	3	2	1
PERTSONA NAGUSIAK TRATATZEKO ZAILAK DIRA / LAS PERSONAS MAYORES SON DIFÍCILES DE TRATAR														
Oso ados / Muy de acuerdo	8	8	8	16	7	8	12	4	9	9	7	16	10	6
Nahikoa ados / Bastante de acuerdo	20	24	16	30	20	18	23	23	16	28	18	31	19	21
Ez oso ados / Poco de acuerdo	35	31	38	31	34	41	27	35	34	37	37	29	30	37
Batere ados ez / Nada de acuerdo	35	36	36	20	36	31	36	34	39	23	37	21	39	34
Ed-Ee / Ns-Nc	2	2	2	3	3	1	2	2	2	2	2	3	2	2
PERTSONA NAGUSIAK ZAMA BAT DIRA GIZARTEARENTZAT / LAS PERSONAS MAYORES SON UNA CARGA PARA LA SOCIEDAD														
Oso ados / Muy de acuerdo	4	3	6	0	4	5	4	6	4	6	4	6	6	3
Nahikoa ados / Bastante de acuerdo	10	11	11	2	11	9	7	9	8	20	11	10	8	5
Ez oso ados / Poco de acuerdo	25	23	26	23	24	25	24	26	26	17	26	25	22	30
Batere ados ez / Nada de acuerdo	59	60	57	75	57	59	65	58	60	56	58	59	62	59
Ed-Ee / Ns-Nc	2	4	1	0	3	2	0	2	2	1	2	0	1	2
<i>Ehuneko bertikalak / Porcentajes verticales</i>	100	100	100	100	100	100	100	100	100	100	100	100	100	100
<i>n (absolutu haztatu gabeak) / n (absolutos sin ponderar)</i>	(729)	(273)	(422)	(27)	(460)	(160)	(109)	(168)	(393)	(52)	(517)	(85)	(106)	(1539)

5.1.7 – Norberaren zahartzaroari buruzko kezka / Preocupación por la propia vejez

Zenbateraino zaude kezkatuta zure zahartzaroarekin, asko, nahikoa, zertxobait, gutxi edo batere ez? / ¿En qué medida le preocupa a Ud. su propia vejez, mucho, bastante, algo, poco o nada?

2017: 64.ES / SV64	GUZTIRA / TOTAL	≥ 56 urte / ≥ 56 años											18-55 urte / años
		LURRALDEA / TERRITORIO			SEXUA / SEXO		ADIN TALDEAK / GRUPOS DE EDAD			JAIOTERRIA / LUGAR DE NACIMIENTO			
		Araba	Bizkaia	Gipuzkoa	Gizona / Hombre	Emakumea / Mujer	56-65	66-75	≥ 76	EAE+Nafarroa / CAV+ Navarra	Estatua / Estado	Atzerria / Extranjero	
Asko / Mucho	18	14	20	16	15	20	18	15	21	16	21	14	13
Nahikoa / Bastante	21	21	20	23	20	22	24	21	17	21	21	22	19
Zertxobait / Algo	14	11	15	13	15	13	13	16	12	14	15	8	12
Gutxi / Poco	22	25	22	23	18	26	25	20	22	24	19	31	28
Batere ez / Nada	24	28	23	23	31	18	19	26	28	23	24	25	27
Ed-Ee / Ns-Nc	1	1	0	2	1	1	1	1	0	2	0	0	1
<i>Ehuneko bertikalak / Porcentajes verticales</i>	100	100	100	100	100	100	100	100	100	100	100	100	100
<i>n (absolutu haztatu gabeak) / n (absolutos sin ponderar)</i>	(729)	(155)	(349)	(225)	(324)	(405)	(282)	(258)	(189)	(442)	(259)	(27)	(1539)

2017: 64.ES / SV64	GUZTIRA / TOTAL	≥ 56 urte / ≥ 56 años											18-55 urte / años	
		KLASE SOZIALA / CLASE SOCIAL			IKASKETAK / ESTUDIOS			EZKER-ESKUIN ESKALA / ESCALA IZQDA.-DCHA.			ZAINTZAK BEHAR DITUEN SENITARTEKOA / FAMILIARES QUE NECESITAN CUIDADOS			
		Baxua / Baja	Erdikoa / Media	Altua / Alta	≤ 1. mailakoak / ≤ primarios	2. mailakoak edo LH / Secundarios o FP	Goi- mailakoak / Superiores	0-3	4-6	7-10	Ez / No	Berak zaintzen d(it)u / Cuida personalmente		Ez d(it)u berak zaintzen / No cuida
Asko / Mucho	18	19	16	20	20	15	10	11	17	22	17	22	20	13
Nahikoa / Bastante	21	21	22	10	20	24	23	26	22	17	20	23	23	19
Zertxobait / Algo	14	14	14	20	14	13	17	15	16	6	14	12	18	12
Gutxi / Poco	22	20	24	19	23	21	23	20	23	21	25	18	14	28
Batere ez / Nada	24	25	23	30	23	24	26	27	22	32	23	23	26	27
Ed-Ee / Ns-Nc	1	1	1	0	1	2	1	1	0	3	1	2	0	1
<i>Ehuneko bertikalak / Porcentajes verticales</i>	100	100	100	100	100	100	100	100	100	100	100	100	100	100
<i>n (absolutu haztatu gabeak) / n (absolutos sin ponderar)</i>	(729)	(273)	(422)	(27)	(460)	(160)	(109)	(168)	(393)	(52)	(517)	(85)	(106)	(1539)

5.2 – Zahartze aktiboa / Envejecimiento activo

5.2.1 – Pertsona nagusien bizi-kalitatea mantentzeko jarduerak / Actividades para mantener la calidad de vida de las personas mayores

Zure ustez ondorengoak zenbateraino dira garrantzitsuak pertsona nagusien edo edadetuen bizi kalitatea mantentzeko: oso garrantzitsuak, nahiko garrantzitsuak, garrantzia gutxi dute edo ez dira batere garrantzitsuak? / ¿Considera Ud. que los siguientes aspectos son muy, bastante, poco o nada importantes para mantener la calidad de vida de las personas mayores?

2017: 64.ES / SV64	GUZTIRA / TOTAL	≥ 56 urte / ≥ 56 años											18-55 urte / años	
		LURRALDEA / TERRITORIO			SEXUA / SEXO		ADIN TALDEAK / GRUPOS DE EDAD			JAIOTERRIA / LUGAR DE NACIMIENTO				
		Araba	Bizkaia	Gipuzkoa	Gizona / Hombre	Emakumea / Mujer	56-65	66-75	≥ 76	EAE+Nafarroa / CAV+ Navarra	Estatua / Estado	Atzerria / Extranjero		
ELIKADURA ZAINTEZA / CUIDAR LA ALIMENTACIÓN	Oso garrantzitsua / Muy importante	75	65	76	77	74	75	76	74	74	71	80	81	77
	Nahiko garrantzitsua / Bastante importante	23	31	22	20	23	23	20	24	25	27	18	16	21
	Garrantzia gutxi / Poco importante	1	3	1	1	1	1	2	1	1	1	1	3	1
	Batere garrantzitsua ez / Nada importante	0	0	0	0	0	0	0	0	0	0	0	0	0
	Ed-Ee / Ns-Nc	1	1	1	2	2	1	1	1	1	1	1	0	1
FAMILIAREKIN HARREMAN ONAK MANTENTZEA / MANTENER BUENAS RELACIONES FAMILIARES	Oso garrantzitsua / Muy importante	73	63	76	74	72	74	71	74	75	72	73	88	73
	Nahiko garrantzitsua / Bastante importante	24	34	21	23	25	23	24	25	22	24	25	12	26
	Garrantzia gutxi / Poco importante	2	2	1	2	2	2	3	0	1	2	1	0	1
	Batere garrantzitsua ez / Nada importante	0	0	0	0	0	0	0	0	0	0	0	0	0
	Ed-Ee / Ns-Nc	1	1	1	2	2	1	2	1	1	1	1	0	1
LAGUN ETA EZAGUNEKIN HARREMANA IZATEA / RELACIONARSE CON AMIGOS/AS Y CONOCIDOS/AS	Oso garrantzitsua / Muy importante	70	61	73	69	68	71	70	68	72	68	71	75	70
	Nahiko garrantzitsua / Bastante importante	27	31	26	27	29	26	27	29	25	28	26	19	28
	Garrantzia gutxi / Poco importante	2	7	1	1	2	2	2	2	1	1	2	3	1
	Batere garrantzitsua ez / Nada importante	0	0	0	1	0	0	0	1	0	0	0	3	0
	Ed-Ee / Ns-Nc	1	2	1	2	2	1	1	1	2	2	1	0	1
ARIKETA FISIKOA EGITEA / REALIZAR ACTIVIDAD FÍSICA	Oso garrantzitsua / Muy importante	68	59	72	67	69	68	70	70	64	67	70	70	74
	Nahiko garrantzitsua / Bastante importante	29	34	26	30	28	29	28	26	33	30	27	30	24
	Garrantzia gutxi / Poco importante	2	4	2	2	2	2	1	3	2	2	2	0	1
	Batere garrantzitsua ez / Nada importante	0	1	0	0	0	0	0	0	0	0	0	0	0
	Ed-Ee / Ns-Nc	1	2	1	1	1	1	1	1	1	1	1	0	1
HOBBY EDO ZALETASUN BAT IZATEA / TENER UN HOBBY O AFICIÓN	Oso garrantzitsua / Muy importante	63	59	63	65	63	63	63	64	62	61	63	80	65
	Nahiko garrantzitsua / Bastante importante	31	34	31	29	32	29	31	31	30	33	29	12	30
	Garrantzia gutxi / Poco importante	4	5	4	3	3	5	3	2	7	3	5	5	3
	Batere garrantzitsua ez / Nada importante	1	0	1	1	0	1	0	2	0	0	1	3	0
	Ed-Ee / Ns-Nc	1	1	1	2	2	1	2	1	1	1	1	0	1
<i>Ehuneko bertikalak / Porcentajes verticales</i>	<i>100</i>	<i>100</i>	<i>100</i>	<i>100</i>	<i>100</i>	<i>100</i>	<i>100</i>	<i>100</i>	<i>100</i>	<i>100</i>	<i>100</i>	<i>100</i>	<i>100</i>	<i>100</i>
<i>n (absolutu haztatu gabeak) / n (absolutos sin ponderar)</i>	<i>(729)</i>	<i>(155)</i>	<i>(349)</i>	<i>(225)</i>	<i>(324)</i>	<i>(405)</i>	<i>(282)</i>	<i>(258)</i>	<i>(189)</i>	<i>(442)</i>	<i>(259)</i>	<i>(27)</i>	<i>(1539)</i>	

(...)

Zure ustez ondorengoak zenbateraino dira garrantzitsuak pertsona nagusien edo edadetuen bizi kalitatea mantentzeko: oso garrantzitsuak, nahiko garrantzitsuak, garrantzia gutxi dute edo ez dira batere garrantzitsuak? / ¿Considera Ud. que los siguientes aspectos son muy, bastante, poco o nada importantes para mantener la calidad de vida de las personas mayores?

(...)

2017: 64.ES / SV64	GUZTIRA / TOTAL	≥ 56 urte / ≥ 56 años											18-55 urte / años
		LURRALDEA / TERRITORIO			SEXUA / SEXO		ADIN TALDEAK / GRUPOS DE EDAD			JAIOTERRIA / LUGAR DE NACIMIENTO			
		Araba	Bizkaia	Gipuzkoa	Gizona / Hombre	Emakumea / Mujer	56-65	66-75	≥ 76	EAE+Nafarroa / CAV+ Navarra	Estatua / Estado	Atzerria / Extranjero	
Oso garrantzitsua / Muy importante	58	51	58	61	57	58	63	60	48	56	58	74	58
JARDUERA KULTURALETAN PARTE HARTZEA / REALIZAR ACTIVIDADES CULTURALES	31	34	31	30	32	30	30	29	35	33	29	23	35
Garrantzia gutxi / Poco importante	9	11	9	7	8	9	5	10	12	8	10	3	5
Batere garrantzitsua ez / Nada importante	1	3	1	0	1	1	0	1	3	1	2	0	0
Ed-Ee / Ns-Nc	2	1	1	2	2	1	2	1	2	2	1	0	2
Oso garrantzitsua / Muy importante	58	47	56	67	63	55	61	60	53	60	55	76	55
BIKOTE HARREMAN ONA IZATEA / TENER UNA BUENA RELACIÓN DE PAREJA	30	37	32	24	29	32	30	31	30	31	31	14	34
Garrantzia gutxi / Poco importante	7	9	8	5	6	8	6	7	10	6	9	5	8
Batere garrantzitsua ez / Nada importante	1	4	0	1	1	1	0	0	3	1	1	2	1
Ed-Ee / Ns-Nc	3	3	3	3	2	4	2	3	4	2	4	3	2
Oso garrantzitsua / Muy importante	52	38	53	55	50	52	55	51	46	53	50	55	49
MUNDUAN GERTATZEN DENARI BURUZ INFORMATUA EGOTEA / MANTENERSE INFORMADOS/AS DE LO QUE SUCEDE EN EL MUNDO	36	40	37	32	39	34	32	38	38	34	37	43	34
Garrantzia gutxi / Poco importante	10	19	8	8	9	10	10	8	11	11	9	2	13
Batere garrantzitsua ez / Nada importante	2	2	1	2	0	2	1	2	2	1	2	0	2
Ed-Ee / Ns-Nc	1	1	1	3	2	1	1	1	2	1	2	0	2
Oso garrantzitsua / Muy importante	44	28	44	51	42	45	52	41	35	42	45	54	41
ERAKUNDE BOLUNTARIO EDO ELKARTEETAN PARTE HARTZEA / PARTICIPAR EN ORGANIZACIONES VOLUNTARIAS O ASOCIACIONES	33	36	34	31	35	32	27	37	37	33	33	35	34
Garrantzia gutxi / Poco importante	17	22	18	13	17	17	17	17	16	19	14	11	19
Batere garrantzitsua ez / Nada importante	4	11	3	3	5	4	2	3	9	4	5	0	3
Ed-Ee / Ns-Nc	2	2	2	3	3	2	2	2	3	2	3	0	3
<i>Ehuneko bertikalak / Porcentajes verticales</i>	100	100	100	100	100	100	100	100	100	100	100	100	100
<i>n (absolutu haztatu gabeak) / n (absolutos sin ponderar)</i>	(729)	(155)	(349)	(225)	(324)	(405)	(282)	(258)	(189)	(442)	(259)	(27)	(1539)

Zure ustez ondorengoak zenbateraino dira garrantzitsuak pertsona nagusien edo edadetuen bizi kalitatea mantentzeko: oso garrantzitsuak, nahiko garrantzitsuak, garrantzia gutxi dute edo ez dira batere garrantzitsuak? / ¿Considera Ud. que los siguientes aspectos son muy, bastante, poco o nada importantes para mantener la calidad de vida de las personas mayores?

2017: 64.ES / SV64		≥ 56 urte / ≥ 56 años											18-55 urte / años		
		GUZTIRA / TOTAL	KLASE SOZIALA / CLASE SOCIAL			IKASKETAK / ESTUDIOS			EZKER-ESKUIN ESKALA / ESCALA IZQDA.-DCHA.			ZAINTZAK BEHAR DITUEN SENITARTEKOA / FAMILIARES QUE NECESITAN CUIDADOS			
			Baxua / Baja	Erdikoa / Media	Altua / Alta	≤ 1. mailakoak / ≤ primarios	2. mailakoak edo LH / Secundarios o FP	Goi-mailakoak / Superiores	0-3	4-6	7-10	Ez / No		Berak zaintzen d(it)u / Cuida personalmente	Ez d(it)u berak zaintzen / No cuida
ELIKADURA ZAINTEZA / CUIDAR LA ALIMENTACIÓN	Oso garrantzitsua / Muy importante	75	72	77	66	76	75	72	71	79	66	74	73	84	77
	Nahiko garrantzitsua / Bastante importante	23	25	21	25	21	25	27	26	20	31	23	25	15	21
	Garrantzia gutxi / Poco importante	1	2	1	0	2	1	0	1	1	0	1	2	0	1
	Batere garrantzitsua ez / Nada importante	0	0	0	0	0	0	0	0	0	0	0	0	0	0
	Ed-Ee / Ns-Nc	1	2	0	9	2	0	0	2	0	3	1	0	0	1
FAMILIAREKIN HARREMAN ONAK MANTENTZEA / MANTENER BUENAS RELACIONES FAMILIARES	Oso garrantzitsua / Muy importante	73	72	74	76	75	73	69	68	76	77	73	75	78	73
	Nahiko garrantzitsua / Bastante importante	24	24	24	15	23	24	27	29	22	17	24	22	21	26
	Garrantzia gutxi / Poco importante	2	1	2	0	1	3	4	1	2	3	2	3	1	1
	Batere garrantzitsua ez / Nada importante	0	0	0	0	0	0	0	0	0	0	0	0	0	0
	Ed-Ee / Ns-Nc	1	2	0	9	2	0	0	2	0	3	1	0	0	1
LAGUN ETA EZAGUNEKIN HARREMANA IZATEA / RELACIONARSE CON AMIGOS/AS Y CONOCIDOS/AS	Oso garrantzitsua / Muy importante	70	68	72	62	72	70	59	64	73	69	69	71	76	70
	Nahiko garrantzitsua / Bastante importante	27	27	27	27	24	28	39	32	26	27	27	28	23	28
	Garrantzia gutxi / Poco importante	2	3	1	2	2	2	1	1	1	0	2	0	1	1
	Batere garrantzitsua ez / Nada importante	0	0	0	0	0	0	0	1	0	1	0	1	0	0
	Ed-Ee / Ns-Nc	1	2	0	9	2	0	0	2	0	3	2	0	0	1
ARIKETA FISIKO EGITEA / REALIZAR ACTIVIDAD FÍSICA	Oso garrantzitsua / Muy importante	68	66	70	69	67	72	71	61	74	65	66	70	78	74
	Nahiko garrantzitsua / Bastante importante	29	30	28	18	29	27	27	37	24	29	30	28	22	24
	Garrantzia gutxi / Poco importante	2	2	1	5	2	1	2	1	2	5	3	1	0	1
	Batere garrantzitsua ez / Nada importante	0	0	0	0	0	0	0	0	0	0	0	1	0	0
	Ed-Ee / Ns-Nc	1	2	0	9	1	0	0	2	0	1	1	0	0	1
HOBBY EDO ZALETASUN BAT IZATEA / TENER UN HOBBY O AFICIÓN	Oso garrantzitsua / Muy importante	63	57	67	70	61	68	67	53	70	58	62	68	67	65
	Nahiko garrantzitsua / Bastante importante	31	34	29	21	31	28	32	40	25	35	31	30	30	30
	Garrantzia gutxi / Poco importante	4	5	4	0	5	4	1	4	4	0	5	1	2	3
	Batere garrantzitsua ez / Nada importante	1	2	0	0	1	0	0	1	0	5	1	1	1	0
	Ed-Ee / Ns-Nc	1	2	0	9	2	0	0	2	0	3	1	0	0	1
<i>Ehuneko bertikalak / Porcentajes verticales</i>		100	100	100	100	100	100	100	100	100	100	100	100	100	100
<i>n (absolutu haztatu gabeak) / n (absolutos sin ponderar)</i>		(729)	(273)	(422)	(27)	(460)	(160)	(109)	(168)	(393)	(52)	(517)	(85)	(106)	(1539)

(...)

Zure ustez ondorengoak zenbateraino dira garrantzitsuak pertsona nagusien edo edadetuen bizi kalitatea mantentzeko: oso garrantzitsuak, nahiko garrantzitsuak, garrantzia gutxi dute edo ez dira batere garrantzitsuak? / ¿Considera Ud. que los siguientes aspectos son muy, bastante, poco o nada importantes para mantener la calidad de vida de las personas mayores?

(...)

2017: 64.ES / SV64	GUZTIRA / TOTAL	≥ 56 urte / ≥ 56 años											18-55 urte / años		
		KLASE SOZIALA / CLASE SOCIAL			IKASKETAK / ESTUDIOS			EZKER-ESKUIN ESKALA / ESCALA IZQDA.-DCHA.			ZAINTZAK BEHAR DITUEN SENITARTEKOA / FAMILIARES QUE NECESITAN CUIDADOS				
		Baxua / Baja	Erdikoa / Media	Altua / Alta	≤ 1. mailakoak / ≤ primarios	2. mailakoak edo LH / Secundarios o FP	Goi-mailakoak / Superiores	0-3	4-6	7-10	Ez / No	Berak zaintzen d(it)u / Cuida personalmente		Ez d(it)u berak zaintzen / No cuida	
JARDUERA KULTURALETAN PARTE HARTZEA / REALIZAR ACTIVIDADES CULTURALES	Oso garrantzitsua / Muy importante	58	51	63	59	54	63	65	54	62	62	55	62	73	58
	Nahiko garrantzitsua / Bastante importante	31	34	29	23	31	31	29	37	29	21	32	35	21	35
	Garrantzia gutxi / Poco importante	9	10	8	8	11	4	6	7	8	11	11	2	5	5
	Batere garrantzitsua ez / Nada importante	1	2	0	0	1	2	0	0	1	3	1	1	0	0
	Ed-Ee / Ns-Nc	2	2	1	9	2	0	0	2	0	3	2	0	1	2
BIKOTE HARREMAN ONA IZATEA / TENER UNA BUENA RELACIÓN DE PAREJA	Oso garrantzitsua / Muy importante	58	58	59	46	57	64	56	50	65	49	56	67	63	55
	Nahiko garrantzitsua / Bastante importante	30	29	31	35	30	28	36	39	26	35	32	26	25	34
	Garrantzia gutxi / Poco importante	7	9	6	11	8	7	8	7	7	5	9	6	4	8
	Batere garrantzitsua ez / Nada importante	1	0	2	0	1	1	1	1	1	5	0	1	4	1
	Ed-Ee / Ns-Nc	3	4	2	9	4	1	0	3	2	6	3	0	4	2
MUNDUAN GERTATZEN DENARI BURUZ INFORMATUA EGOTEA / MANTENERSE INFORMADOS/AS DE LO QUE SUCEDER EN EL MUNDO	Oso garrantzitsua / Muy importante	52	45	56	55	52	53	48	47	56	47	51	55	53	49
	Nahiko garrantzitsua / Bastante importante	36	40	33	33	34	38	42	38	36	37	36	37	34	34
	Garrantzia gutxi / Poco importante	10	10	9	4	10	8	9	12	8	10	10	7	11	13
	Batere garrantzitsua ez / Nada importante	2	2	1	0	2	0	1	2	0	3	1	1	2	2
	Ed-Ee / Ns-Nc	1	2	1	9	2	0	0	2	1	3	2	0	0	2
ERAKUNDE BOLUNTARIO EDO ELKARTEETAN PARTE HARTZEA / PARTICIPAR EN ORGANIZACIONES VOLUNTARIAS O ASOCIACIONES	Oso garrantzitsua / Muy importante	44	40	47	31	46	43	36	38	48	35	44	44	44	41
	Nahiko garrantzitsua / Bastante importante	33	35	32	30	32	32	40	38	31	34	33	33	34	34
	Garrantzia gutxi / Poco importante	17	16	17	28	14	22	22	18	17	14	17	21	13	19
	Batere garrantzitsua ez / Nada importante	4	6	3	3	5	3	2	4	2	14	3	2	9	3
	Ed-Ee / Ns-Nc	2	3	1	9	3	1	0	2	2	3	3	0	0	3
<i>Ehuneko bertikalak / Porcentajes verticales</i>	100	100	100	100	100	100	100	100	100	100	100	100	100	100	100
<i>n (absolutu haztatu gabeak) / n (absolutos sin ponderar)</i>	(729)	(273)	(422)	(27)	(460)	(160)	(109)	(168)	(393)	(52)	(517)	(85)	(106)	(1539)	

5.2.2 – Pertsona nagusia izaterakoan egin nahi diren jarduerak / Actividades que se quieren hacer siendo mayor

Nagusia edo edadetua zaren momentuan pentsatuz (edo edadetua bazara, zure egungo egoeran pentsatuz), gustatuko litzaizuke...? / Pensando en el momento en que ya sea mayor (o si ya lo es en el momento en que se encuentra), ¿a Ud. le gustaría....?

2017: 64.ES / SV64		GUZTIRA / TOTAL	≥ 56 urte / ≥ 56 años										18-55 urte / años	
			LURRALDEA / TERRITORIO			SEXUA / SEXO		ADIN TALDEAK / GRUPOS DE EDAD			JAIOTERRIA / LUGAR DE NACIMIENTO			
			Araba	Bizkaia	Gipuzkoa	Gizona / Hombre	Emakumea / Mujer	56-65	66-75	≥ 76	EAE+Nafarroa / CAV+ Navarra	Estaturia / Estado		Atzerria / Extranjero
	Bai / Sí	72	73	72	72	75	69	80	77	54	74	69	70	90
	Ez / No	20	17	21	20	18	22	14	16	34	19	21	26	8
	Ari da / Está en ello	6	9	6	6	7	6	4	5	12	6	8	1	0
	Ed-Ee / Ns-Nc	2	2	1	2	1	2	2	2	0	2	2	3	2
	Bai / Sí	72	70	74	69	75	70	84	76	49	71	72	83	90
	Ez / No	22	25	19	26	21	23	12	19	42	23	21	17	8
	Ari da / Está en ello	4	5	5	3	3	5	2	3	9	4	5	0	0
	Ed-Ee / Ns-Nc	2	0	2	1	1	2	2	2	0	2	2	0	2
	Bai / Sí	49	38	51	50	53	45	56	53	32	49	46	56	70
	Ez / No	46	55	43	45	43	48	40	40	61	44	48	44	25
	Ari da / Está en ello	4	5	4	3	3	5	2	6	6	4	5	0	0
	Ed-Ee / Ns-Nc	2	1	2	2	1	2	2	2	1	3	1	0	5
	Bai / Sí	37	25	41	36	35	38	52	31	22	39	30	72	55
	Ez / No	58	68	55	59	61	56	44	63	72	55	66	28	38
	Ari da / Está en ello	2	6	1	3	2	3	1	3	5	3	2	0	0
	Ed-Ee / Ns-Nc	3	1	3	3	2	4	4	3	1	4	2	0	6
	Bai / Sí	35	31	37	34	31	38	48	32	22	36	32	49	64
	Ez / No	59	63	56	62	64	55	46	62	75	58	63	46	30
	Ari da / Está en ello	3	4	3	2	2	4	2	4	3	3	4	0	0
	Ed-Ee / Ns-Nc	3	2	3	2	2	3	4	3	1	4	1	5	5
	Bai / Sí	12	13	11	12	14	11	16	9	9	14	9	15	18
	Ez / No	85	84	85	85	83	86	79	89	88	81	90	85	77
	Ari da / Está en ello	1	0	1	1	1	0	1	0	0	1	0	0	0
	Ed-Ee / Ns-Nc	3	2	3	3	2	3	4	2	2	4	2	0	5
	Bai / Sí	11	8	12	11	13	10	17	7	8	11	8	36	23
	Ez / No	86	91	84	87	85	87	80	90	91	85	90	64	73
	Ari da / Está en ello	1	0	2	0	1	1	1	2	1	1	1	0	0
	Ed-Ee / Ns-Nc	2	1	2	2	1	3	3	2	1	3	1	0	4
	<i>Ehuneko bertikalak / Porcentajes verticales</i>	100	100	100	100	100	100	100	100	100	100	100	100	100
	<i>n (absolutu haztatu gabeak) / n (absolutos sin ponderar)</i>	(729)	(155)	(349)	(225)	(324)	(405)	(282)	(258)	(189)	(442)	(259)	(27)	(1539)

Zure ustez ondorengoak zenbateraino dira garrantzitsuak pertsona nagusien edo edadetuen bizi kalitatea mantentzeko: oso garrantzitsuak, nahiko garrantzitsuak, garrantzia gutxi dute edo ez dira batere garrantzitsuak? / ¿Considera Ud. que los siguientes aspectos son muy, bastante, poco o nada importantes para mantener la calidad de vida de las personas mayores?

2017: 64.ES / SV64		GUZTIRA / TOTAL	≥ 56 urte / ≥ 56 años										18-55 urte / años		
			KLASE SOZIALA / CLASE SOCIAL			IKASKETAK / ESTUDIOS			EZKER-ESKUI ESKALA / ESCALA IZQDA.-DCHA.			ZAINTZAK BEHAR DITUEN SENITARTEKOA / FAMILIARES QUE NECESITAN CUIDADOS			
			Baxua / Baja	Erdikoa / Media	Altua / Alta	≤ 1. mailakoak / ≤ primarios	2. mailakoak edo LH / Secundarios o FP	Goi-mailakoak / Superiores	0-3	4-6	7-10	Ez / No		Berak zaintzen d(it)u / Cuida personalmente	Ez d(it)u berak zaintzen / No cuida
	Bai / Sí	72	66	77	69	67	80	83	73	74	68	70	84	73	90
	Ez / No	20	25	17	20	23	14	14	18	20	17	21	15	17	8
	Ari da / Está en ello	6	7	6	2	7	7	3	8	6	12	7	1	7	0
	Ed-Ee / Ns-Nc	2	2	1	9	3	0	0	0	0	2	2	0	3	2
	Bai / Sí	72	69	73	84	67	78	87	71	76	51	71	81	73	90
	Ez / No	22	22	23	16	27	16	11	25	19	40	23	19	22	8
	Ari da / Está en ello	4	6	3	0	5	4	1	5	4	8	5	0	2	0
	Ed-Ee / Ns-Nc	2	3	1	0	2	1	2	0	1	1	1	0	3	2
	Bai / Sí	49	43	51	63	45	57	53	47	49	52	48	55	48	70
	Ez / No	46	49	44	30	48	38	44	48	46	40	46	45	44	25
	Ari da / Está en ello	4	5	4	0	5	4	2	4	4	6	5	0	4	0
	Ed-Ee / Ns-Nc	2	3	1	7	2	1	1	1	1	2	2	0	3	5
	Bai / Sí	37	34	38	39	31	42	56	44	35	22	38	32	40	55
	Ez / No	58	61	56	54	63	54	39	52	60	69	58	65	51	38
	Ari da / Está en ello	2	2	3	0	2	2	4	2	2	7	3	0	3	0
	Ed-Ee / Ns-Nc	3	3	3	7	4	1	2	1	3	1	2	3	6	6
	Bai / Sí	35	31	37	45	28	45	56	40	38	27	33	42	44	64
	Ez / No	59	62	58	49	67	49	39	55	57	70	61	55	48	30
	Ari da / Está en ello	3	3	3	0	2	4	4	3	4	3	3	1	3	0
	Ed-Ee / Ns-Nc	3	4	2	7	3	2	1	2	2	0	2	2	5	5
	Bai / Sí	12	13	11	8	9	17	15	17	11	9	10	16	18	18
	Ez / No	85	83	86	82	87	78	82	80	86	88	87	83	77	77
	Ari da / Está en ello	1	0	1	0	0	1	1	1	0	1	0	1	1	0
	Ed-Ee / Ns-Nc	3	3	2	10	3	3	2	2	2	1	3	0	4	5
	Bai / Sí	11	13	10	19	8	15	19	11	11	9	11	12	9	23
	Ez / No	86	84	88	74	89	81	78	87	86	89	87	87	84	73
	Ari da / Está en ello	1	1	1	0	0	3	2	1	1	1	1	1	2	0
	Ed-Ee / Ns-Nc	2	3	1	7	2	1	1	1	1	1	2	0	5	4
	<i>Ehuneko bertikalak / Porcentajes verticales</i>	100	100	100	100	100	100	100	100	100	100	100	100	100	100
	<i>n (absolutu haztatu gabeak) / n (absolutos sin ponderar)</i>	(729)	(273)	(422)	(27)	(460)	(160)	(109)	(168)	(393)	(52)	(517)	(85)	(106)	(1539)

5.3 – Pertsona nagusiekin familia harremanak / Relaciones familiares con personas mayores

5.3.1 – Harremana pertsona nagusiekin / Relación con personas mayores

Baduzu harremanik zurekin bizi **EZ** den 65 urtetik gorako senitartekoren batekin? / ¿Tiene Ud. relación con familiares mayores de 65 años con los/as que **NO** conviva?

2017: 64.ES / SV64	GUZTIRA / TOTAL	≥ 56 urte / ≥ 56 años											18-55 urte / años
		LURRALDEA / TERRITORIO			SEXUA / SEXO		ADIN TALDEAK / GRUPOS DE EDAD			JAIOTERRIA / LUGAR DE NACIMIENTO			
		Araba	Bizkaia	Gipuzkoa	Gizona / Hombre	Emakumea / Mujer	56-65	66-75	≥ 76	EAE+Nafarroa / CAV+ Navarra	Estatua / Estado	Atzerria / Extranjero	
Bai / Sí	66	62	67	65	65	67	69	66	60	69	62	54	76
Ez / No	33	38	31	33	34	32	30	32	37	29	36	46	24
Ed-Ee / Ns-Nc	2	0	2	2	2	2	1	2	2	2	2	0	0
<i>Ehuneko bertikalak / Porcentajes verticales</i>	100	100	100	100	100	100	100	100	100	100	100	100	100
<i>n (absolutu haztatu gabeak) / n (absolutos sin ponderar)</i>	(729)	(155)	(349)	(225)	(324)	(405)	(282)	(258)	(189)	(442)	(259)	(27)	(1539)

2017: 64.ES / SV64	GUZTIRA / TOTAL	≥ 56 urte / ≥ 56 años											18-55 urte / años	
		KLASE SOZIALA / CLASE SOCIAL			IKASKETAK / ESTUDIOS			EZKER-ESKUIN ESKALA / ESCALA IZQDA.-DCHA.			ZAINTZAK BEHAR DITUEN SENITARTEKOA / FAMILIARES QUE NECESITAN CUIDADOS			
		Baxua / Baja	Erdikoa / Media	Altua / Alta	≤ 1. mailakoak / ≤ primarios	2. mailakoak edo LH / Secundarios o FP	Goi-mailakoak / Superiores	0-3	4-6	7-10	Ez / No	Berak zaintzen d(it)u / Cuida personalmente		Ez d(it)u berak zaintzen / No cuida
Bai / Sí	66	61	68	85	62	70	75	64	68	63	60	79	85	76
Ez / No	33	37	31	15	36	28	24	34	31	33	38	21	15	24
Ed-Ee / Ns-Nc	2	3	1	0	2	2	1	2	1	4	2	0	0	0
<i>Ehuneko bertikalak / Porcentajes verticales</i>	100	100	100	100	100	100	100	100	100	100	100	100	100	100
<i>n (absolutu haztatu gabeak) / n (absolutos sin ponderar)</i>	(729)	(273)	(422)	(27)	(460)	(160)	(109)	(168)	(393)	(52)	(517)	(85)	(106)	(1539)

5.3.2 – Harremanaren maiztasuna / Frecuencia de la relación

Zein maiztasunekin egiten dituzu zurekin bizi ez diren 65 urtetik gorako senitarteko horiekin ondorengo jarduerak, haietako bakarrarekin bada ere? /
¿Con qué frecuencia suele hacer cada una de las siguientes actividades con sus familiares mayores de 65 años con los/as que no convive, aunque sea con uno/a solo/a de ellos/as?

Galdera hau soilik beraiekin bizi ez den 65 urtetik gorako senitartekoren batekin harremana dutenei egin zaie (18 eta 55 urte bitartekoen %76 eta 56 urte edo gehiago dituztenen %66) /
Pregunta realizada únicamente a quienes tienen relación con familiares mayores de 65 años con los/as que no conviven (76% de quienes tienen entre 18 y 55 años y 66% de quienes tienen 56 o más años)

2017: 64.ES / SV64	GUZTIRA / TOTAL	≥ 56 urte / ≥ 56 años											18-55 urte / años	
		LURRALDEA / TERRITORIO			SEXUA / SEXO		ADIN TALDEAK / GRUPOS DE EDAD			JAIOTERRIA / LUGAR DE NACIMIENTO				
		Araba	Bizkaia	Gipuzkoa	Gizona / Hombre	Emakumea / Mujer	56-65	66-75	≥ 76	EAE+Nafarroa / CAV+ Navarra	Estatua / Estado	Atzerria / Extranjero		
TELEFONOZ HITZ EGIN / CONVERSAR TELEFÓNICAMENTE	Egunero edo ia egunero / Todos o casi todos los días	27	25	31	22	21	32	34	20	25	25	33	12	32
	Astean behin edo bitan / Una o dos veces por semana	32	35	32	30	32	32	28	36	33	34	29	39	34
	Hilean behin edo bitan / Una o dos veces al mes	15	9	15	16	17	13	12	17	16	13	16	17	9
	Noizbehinka / Ocasionalmente	19	21	16	23	21	17	16	22	20	20	17	23	16
	Soilik asteburu edo jaiegunetan / Solo los fines de semana y/o festivos	1	1	1	3	2	1	2	1	2	1	2	0	1
	Inoiz ez / Nunca	5	9	4	6	6	4	7	3	4	6	3	9	7
AURREZ-AURRE HITZ EGIN / CONVERSAR PERSONALMENTE	Ed-Ee / Ns-Nc	0	1	1	0	0	0	0	1	0	1	0	0	0
	Egunero edo ia egunero / Todos o casi todos los días	23	24	22	24	22	23	30	17	18	24	22	9	27
	Astean behin edo bitan / Una o dos veces por semana	32	27	32	34	33	31	29	34	33	37	27	7	37
	Hilean behin edo bitan / Una o dos veces al mes	15	14	17	11	16	14	13	16	15	15	15	14	10
	Noizbehinka / Ocasionalmente	23	23	20	27	21	24	19	27	23	19	25	53	20
	Soilik asteburu edo jaiegunetan / Solo los fines de semana y/o festivos	4	9	4	2	4	4	4	2	7	2	7	0	2
PASEATU / PASEAR	Inoiz ez / Nunca	3	3	4	3	2	4	4	2	5	2	4	17	4
	Ed-Ee / Ns-Nc	1	0	1	0	1	0	0	1	0	1	0	0	0
	Egunero edo ia egunero / Todos o casi todos los días	12	17	12	10	10	14	16	9	10	12	14	0	9
	Astean behin edo bitan / Una o dos veces por semana	18	21	17	18	20	16	13	21	21	20	16	2	19
	Hilean behin edo bitan / Una o dos veces al mes	9	7	8	11	7	10	11	8	6	10	8	9	12
	Noizbehinka / Ocasionalmente	31	22	30	37	35	28	32	29	34	29	32	48	38
BERE ZAINZA PERTSONALAREKIN ETA ETXEKO LANEKIN LAGUNDU / AYUDARLES EN EL CUIDADO PERSONAL O TAREAS DOMÉSTICAS	Soilik asteburu edo jaiegunetan / Solo los fines de semana y/o festivos	4	10	4	2	4	4	5	2	6	3	6	0	3
	Inoiz ez / Nunca	25	21	28	22	23	26	21	31	23	25	23	40	19
	Ed-Ee / Ns-Nc	1	2	1	0	1	1	1	1	0	1	1	0	1
	Egunero edo ia egunero / Todos o casi todos los días	7	5	9	6	5	9	9	7	4	8	5	9	7
	Astean behin edo bitan / Una o dos veces por semana	8	12	8	4	7	8	10	6	5	8	7	0	10
	Hilean behin edo bitan / Una o dos veces al mes	6	8	5	5	5	6	8	5	3	5	6	9	6
ZINERA JOAN, EROSKETAK EGITERA, BAZKALTZERA ATERA, EDO AISIALDIKO BESTE EKINTZAREN BAT / IR AL CINE, DE COMPRAS O SALIR A COMER U OTRAS ACTIVIDADES DE OCIO	Noizbehinka / Ocasionalmente	24	24	27	18	25	23	27	22	21	22	25	40	30
	Soilik asteburu edo jaiegunetan / Solo los fines de semana y/o festivos	2	4	1	3	3	2	2	1	4	1	3	0	2
	Inoiz ez / Nunca	53	47	48	65	55	52	42	59	64	55	52	41	43
	Ed-Ee / Ns-Nc	1	0	1	0	0	1	1	0	0	1	1	0	1
	Egunero edo ia egunero / Todos o casi todos los días	6	3	7	4	3	7	7	5	4	7	4	0	4
	Astean behin edo bitan / Una o dos veces por semana	10	15	8	9	11	9	10	8	11	11	8	0	12
EKINTZAREN BAT / IR AL CINE, DE COMPRAS O SALIR A COMER U OTRAS ACTIVIDADES DE OCIO	Hilean behin edo bitan / Una o dos veces al mes	11	10	10	14	8	13	13	12	7	10	13	9	12
	Noizbehinka / Ocasionalmente	34	28	33	38	35	32	33	33	36	34	30	55	40
	Soilik asteburu edo jaiegunetan / Solo los fines de semana y/o festivos	5	12	3	4	5	4	4	3	8	3	8	0	4
	Inoiz ez / Nunca	34	32	37	31	37	32	32	37	34	34	35	36	28
	Ed-Ee / Ns-Nc	1	0	2	0	0	2	1	2	0	1	2	0	1
	<i>Ehuneko bertikalak / Porcentajes verticales</i>	100	100	100	100	100	100	100	100	100	100	100	100	100
<i>n (absolutu haztatu gabeak) / n (absolutos sin ponderar)</i>	(475)	(92)	(234)	(149)	(213)	(262)	(197)	(165)	(113)	(299)	(159)	(16)	(1197)	

Zein maiztasunekin egiten dituzu zurekin bizi ez diren 65 urtetik gorako senitarteko horiekin ondorengo jarduerak, haietako bakarrarekin bada ere? / ¿Con qué frecuencia suele hacer cada una de las siguientes actividades con sus familiares mayores de 65 años con los/as que no convive, aunque sea con uno/a solo/a de ellos/as?

Galdera hau soilik beraiekin bizi ez den 65 urtetik gorako senitartekoren batekin harremana dutenei egin zaie (18 eta 55 urte bitartekoen %76 eta 56 urte edo gehiago dituztenen %66) / Pregunta realizada únicamente a quienes tienen relación con familiares mayores de 65 años con los/as que no conviven (76% de quienes tienen entre 18 y 55 años y 66% de quienes tienen 56 o más años)

2017: 64.ES / SV64	GUZTIRA / TOTAL	≥ 56 urte / ≥ 56 años											18-55 urte / años		
		KLASE SOZIALA / CLASE SOCIAL			IKASKETAK / ESTUDIOS			EZKER-ESKUIN ESKALA / ESCALA IZQDA.-DCHA.			ZAINTZAK BEHAR DITUEN SENITARTEKOA / FAMILIARES QUE NECESITAN CUIDADOS				
		Baxua / Baja	Erdikoa / Media	Altua / Alta	≤ 1. mailakoak / ≤ primarios	2. mailakoak / edo LH / Secund. o FP	Goi-mailakoak / Superiores	0-3	4-6	7-10	Ez / No	Berak zaintzen d(it)u / Cuida personalmente		Ez d(it)u berak zaintzen / No cuida	
TELEFONOZ HITZ EGIN / CONVERSAR TELEFÓNICAMENTE	Egunero edo ia egunero / Todos o casi todos los días	27	27	27	36	28	26	27	28	30	17	23	35	34	32
	Astean behin edo bitan / Una o dos veces por semana	32	29	34	31	29	37	38	35	26	62	32	34	31	34
	Hilean behin edo bitan / Una o dos veces al mes	15	17	14	9	16	14	12	12	16	3	17	8	13	9
	Noizbehinka / Ocasionalmente	19	21	17	16	20	16	19	18	20	14	21	19	14	16
	Soilik asteburu edo jaiegunetan / Solo los fines de semana y/o festivos	1	0	2	2	2	1	2	1	2	0	2	0	1	1
	Inoiz ez / Nunca	5	5	5	4	6	5	2	5	5	4	4	5	8	7
Ed-Ee / Ns-Nc	0	0	0	2	0	1	0	1	0	0	1	0	0	0	
AURREZ-AURRE HITZ EGIN / CONVERSAR PERSONALMENTE	Egunero edo ia egunero / Todos o casi todos los días	23	23	22	26	24	20	20	17	24	24	21	39	14	27
	Astean behin edo bitan / Una o dos veces por semana	32	25	36	34	28	42	34	34	30	41	33	23	36	37
	Hilean behin edo bitan / Una o dos veces al mes	15	18	13	18	13	15	22	12	16	14	14	20	14	10
	Noizbehinka / Ocasionalmente	23	25	22	14	25	20	19	31	22	20	23	17	27	20
	Soilik asteburu edo jaiegunetan / Solo los fines de semana y/o festivos	4	3	5	6	5	2	4	3	5	0	4	0	6	2
	Inoiz ez / Nunca	3	5	2	2	5	0	1	3	3	0	4	2	4	4
Ed-Ee / Ns-Nc	1	1	0	0	1	1	0	0	0	0	1	0	0	0	
PASEATU / PASEAR	Egunero edo ia egunero / Todos o casi todos los días	12	14	10	36	13	12	11	12	15	12	10	21	11	9
	Astean behin edo bitan / Una o dos veces por semana	18	17	18	11	18	18	18	12	15	40	17	15	21	19
	Hilean behin edo bitan / Una o dos veces al mes	9	7	10	8	9	5	15	9	10	3	9	8	10	12
	Noizbehinka / Ocasionalmente	31	32	31	28	28	42	30	38	30	31	32	34	32	38
	Soilik asteburu edo jaiegunetan / Solo los fines de semana y/o festivos	4	4	4	0	6	1	2	3	4	2	4	0	3	3
	Inoiz ez / Nunca	25	26	25	14	27	22	23	26	25	12	26	22	23	19
Ed-Ee / Ns-Nc	1	0	1	2	1	1	2	1	1	0	1	0	1	1	
BERE ZAINTZA PERTSONALAREKIN ETA ETXEO LANEKIN LAGUNDU / AYUDARLES EN EL CUIDADO PERSONAL O TAREAS DOMÉSTICAS	Egunero edo ia egunero / Todos o casi todos los días	7	9	5	14	8	4	6	4	9	2	6	15	3	7
	Astean behin edo bitan / Una o dos veces por semana	8	8	7	8	7	12	5	9	6	13	7	10	8	10
	Hilean behin edo bitan / Una o dos veces al mes	6	6	6	0	5	7	4	4	5	9	4	13	7	6
	Noizbehinka / Ocasionalmente	24	25	22	30	19	28	34	29	23	11	26	21	23	30
	Soilik asteburu edo jaiegunetan / Solo los fines de semana y/o festivos	2	2	3	0	3	1	1	1	2	2	2	0	1	2
	Inoiz ez / Nunca	53	50	55	48	57	46	48	52	55	63	56	40	57	43
Ed-Ee / Ns-Nc	1	0	1	0	0	2	2	1	1	0	0	1	1	1	
ZINERA JOAN, EROSKETAK EGITERA, BAZKALTZERA ATERA, EDO AISIALDIKO BESTE EKINTZAREN BAT / IR AL CINE, DE COMPRAS O SALIR A COMER U OTRAS ACTIVIDADES DE OCIO	Egunero edo ia egunero / Todos o casi todos los días	6	6	5	8	7	5	3	3	7	0	5	9	3	4
	Astean behin edo bitan / Una o dos veces por semana	10	8	11	8	9	12	7	9	8	16	8	16	4	12
	Hilean behin edo bitan / Una o dos veces al mes	11	9	12	18	9	11	18	11	10	18	11	13	11	12
	Noizbehinka / Ocasionalmente	34	36	32	44	32	33	40	39	34	21	36	21	40	40
	Soilik asteburu edo jaiegunetan / Solo los fines de semana y/o festivos	5	5	5	0	7	0	3	5	5	2	5	1	6	4
	Inoiz ez / Nunca	34	34	35	23	35	39	28	33	35	38	34	39	34	28
Ed-Ee / Ns-Nc	1	2	1	0	1	1	2	0	1	5	1	0	1	1	
<i>Ehuneko bertikalak / Porcentajes verticales</i>		100	100	100	100	100	100	100	100	100	100	100	100	100	100
<i>n (absolutu haztatu gabeak) / n (absolutos sin ponderar)</i>		(475)	(163)	(283)	(23)	(282)	(112)	(81)	(106)	(264)	(33)	(304)	(69)	(91)	(1197)

5.4 – Erretiroa / Jubilación

5.4.1 – Erretiro adinaren ondoren lan egitea / Trabajar después de la edad de jubilación

Ondoko esaldi hauetatik zeinekin zaude gehienbat ados? / ¿Con cuál de las siguientes opciones está Ud. más de acuerdo?

2017: 64.ES / SV64	GUZTIRA / TOTAL	≥ 56 urte / ≥ 56 años											18-55 urte / años
		LURRALDEA / TERRITORIO			SEXUA / SEXO		ADIN TALDEAK / GRUPOS DE EDAD			JAIOTERRIA / LUGAR DE NACIMIENTO			
		Araba	Bizkaia	Gipuzkoa	Gizona / Hombre	Emakumea / Mujer	56-65	66-75	≥ 76	EAE+Nafarroa / CAV+ Navarra	Estatua / Estado	Atzerria / Extranjero	
Jubilazio adinean dauden pertsonen lan egiteari utzi behar diote gazteei bide uzteko / Las personas en edad de jubilación deben dejar el trabajo para dejar paso a los/as más jóvenes	69	75	68	68	65	73	72	69	64	63	78	64	64
Jubilazio adinean dauden pertsonen euren lanbidearekin jarraitzeko aukera izan behar dute hala nahi badute / Las personas en edad de jubilación deben tener la posibilidad de seguir ejerciendo su oficio o profesión si lo desean	25	20	26	25	29	21	23	24	28	29	18	31	29
Ed-Ee / Ns-Nc	6	6	6	7	6	7	5	7	7	8	4	5	6
<i>Ehuneko bertikalak / Porcentajes verticales</i>	100	100	100	100	100	100	100	100	100	100	100	100	100
<i>n (absolutu haztatu gabeak) / n (absolutos sin ponderar)</i>	(729)	(155)	(349)	(225)	(324)	(405)	(282)	(258)	(189)	(442)	(259)	(27)	(1539)

2017: 64.ES / SV64	GUZTIRA / TOTAL	≥ 56 urte / ≥ 56 años											18-55 urte / años	
		KLASE SOZIALA / CLASE SOCIAL			IKASKETAK / ESTUDIOS			EZKER-ESKUIN ESKALA / ESCALA IZQDA.-DCHA.			ZAINTZAK BEHAR DITUEN SENITARTEKOA / FAMILIARES QUE NECESITAN CUIDADOS			
		Baxua / Baja	Erdikoa / Media	Altua / Alta	≤ 1. mailakoak / ≤ primarios	2. mailakoak edo LH / Secundarios o FP	Goi-mailakoak / Superiores	0-3	4-6	7-10	Ez / No	Berak zaintzen d(it)u / Cuida personalmente		Ez d(it)u berak zaintzen / No cuida
Jubilazio adinean dauden pertsonen lan egiteari utzi behar diote gazteei bide uzteko / Las personas en edad de jubilación deben dejar el trabajo para dejar paso a los/as más jóvenes	69	67	71	47	72	66	60	75	68	63	68	68	73	64
Jubilazio adinean dauden pertsonen euren lanbidearekin jarraitzeko aukera izan behar dute hala nahi badute / Las personas en edad de jubilación deben tener la posibilidad de seguir ejerciendo su oficio o profesión si lo desean	25	24	23	48	22	27	33	20	26	32	25	27	22	29
Ed-Ee / Ns-Nc	6	8	5	6	6	7	7	5	6	5	7	5	5	6
<i>Ehuneko bertikalak / Porcentajes verticales</i>	100	100	100	100	100	100	100	100	100	100	100	100	100	100
<i>n (absolutu haztatu gabeak) / n (absolutos sin ponderar)</i>	(729)	(273)	(422)	(27)	(460)	(160)	(109)	(168)	(393)	(52)	(517)	(85)	(106)	(1539)

5.4.2 – Pentsio publikoen etorkizunari buruzko kezka / Preocupación sobre el futuro de las pensiones públicas

Azken boladan entzuten da, etorkizunean jubilatuen kopurua asko handituko dela, eta horrek arazoak sortu ditzakeela oraingo pentsio publikoak mantentzeko. Gai horrek kezkatzen zaitu asko, pixka bat edo batere ez? / Últimamente se está hablando de que el fuerte aumento del número de jubilados y jubiladas puede dificultar el mantenimiento de las pensiones públicas. A Ud. este tema ¿le preocupa mucho, algo o nada?

2017: 64.ES / SV64	GUZTIRA / TOTAL	≥ 56 urte / ≥ 56 años											18-55 urte / años
		LURRALDEA / TERRITORIO			SEXUA / SEXO		ADIN TALDEAK / GRUPOS DE EDAD			JAIOTERRIA / LUGAR DE NACIMIENTO			
		Araba	Bizkaia	Gipuzkoa	Gizona / Hombre	Emakumea / Mujer	56-65	66-75	≥ 76	EAE+Nafarroa / CAV+ Navarra	Estatua / Estado	Atzerria / Extranjero	
Asko / Mucho	52	49	58	42	51	52	58	54	40	47	58	49	41
Pixka bat / Algo	32	38	30	33	31	33	30	32	36	34	30	25	39
Batere ez / Nada	13	13	9	21	15	12	10	12	20	15	9	26	16
Ed-Ee / Ns-Nc	3	0	4	4	3	3	3	3	4	4	2	0	4
<i>Ehuneko bertikalak / Porcentajes verticales</i>	100	100	100	100	100	100	100	100	100	100	100	100	100
<i>n (absolutu haztatu gabeak) / n (absolutos sin ponderar)</i>	(729)	(155)	(349)	(225)	(324)	(405)	(282)	(258)	(189)	(442)	(259)	(27)	(1539)

2017: 64.ES / SV64	GUZTIRA / TOTAL	≥ 56 urte / ≥ 56 años											18-55 urte / años	
		KLASE SOZIALA / CLASE SOCIAL			IKASKETAK / ESTUDIOS			EZKER-ESKUIN ESKALA / ESCALA IZQDA.-DCHA.			ZAITZAK BEHAR DITUEN SENITARTEKOA / FAMILIARES QUE NECESITAN CUIDADOS			
		Baxua / Baja	Erdikoa / Media	Altua / Alta	≤ 1. mailakoak / ≤ primarios	2. mailakoak edo LH / Secundarios o FP	Goi-mailakoak / Superiores	0-3	4-6	7-10	Ez / No	Berak zaintzen d(it)u / Cuida personalmente		Ez d(it)u berak zaintzen / No cuida
Asko / Mucho	52	57	49	33	52	55	45	53	53	56	49	64	47	41
Pixka bat / Algo	32	30	33	43	32	28	37	29	32	32	35	23	32	39
Batere ez / Nada	13	9	16	20	13	12	15	14	13	12	12	10	19	16
Ed-Ee / Ns-Nc	3	4	2	4	3	5	2	3	2	0	4	3	1	4
<i>Ehuneko bertikalak / Porcentajes verticales</i>	100	100	100	100	100	100	100	100	100	100	100	100	100	100
<i>n (absolutu haztatu gabeak) / n (absolutos sin ponderar)</i>	(729)	(273)	(422)	(27)	(460)	(160)	(109)	(168)	(393)	(52)	(517)	(85)	(106)	(1539)

5.4.3 –Pentsioekiko etorkizuneko aukerak / Opciones futuras para las pensiones

Ondoko esaldi hauetatik zeinekin zaude gehienbat ados? / ¿Con cuál de las siguientes opciones está Ud. más de acuerdo?

2017: 64.ES / SV64	GUZTIRA / TOTAL	≥ 56 urte / ≥ 56 años											18-55 urte / años
		LURRALDEA / TERRITORIO			SEXUA / SEXO		ADIN TALDEAK / GRUPOS DE EDAD			JAIOTERRIA / LUGAR DE NACIMIENTO			
		Araba	Bizkaia	Gipuzkoa	Gizona / Hombre	Emakumea / Mujer	56-65	66-75	≥ 76	EAE+Nafarroa / CAV+ Navarra	Estatua / Estado	Atzerria / Extranjero	
Pentsioak ordaintzeko dirua beste zerbitzu publiko batzuetatik kentzea / Quitar dinero de otros servicios públicos para pagar las pensiones	30	33	26	34	27	32	33	29	26	32	28	23	26
Bizitza laboralean zehar gehiago ordaintzea, pentsioak gaur egungo mailan mantentzeko / Pagar más durante la vida laboral para mantener las pensiones como en la actualidad	28	24	31	24	31	25	29	26	28	24	33	29	25
Gizarte segurantzako planak osatzeko pentsio plan osagarriak sustatzea (EPSVak) / Impulsar planes de pensiones complementarios a los de la Seguridad Social (EPSV)	14	18	13	14	12	15	13	16	12	13	15	16	20
Erretiro edo jubilazio adinaren ondoren lan egiten jarraitzeko aukera izatea / Tener la posibilidad de seguir trabajando después de la edad de jubilación	5	5	4	6	5	4	3	6	4	5	2	15	7
Zerga erreforma / Reforma fiscal *	0	0	0	1	0	1	1	0	0	0	0	5	1
Enplegua sustatu / Fomentar el empleo *	1	0	1	1	2	0	0	2	1	1	2	0	1
Beste irtenbideren bat / Otra solución	3	6	4	2	4	3	4	3	4	3	4	8	3
Ed-Ee / Ns-Nc	19	15	21	18	18	20	16	18	26	22	17	5	18
<i>Ehuneko bertikalak / Porcentajes verticales</i>	100	100	100	100	100	100	100	100	100	100	100	100	100
<i>n (absolutu haztatu gabeak) / n (absolutos sin ponderar)</i>	(729)	(155)	(349)	(225)	(324)	(405)	(282)	(258)	(189)	(442)	(259)	(27)	(1539)

2017: 64.ES / SV64	GUZTIRA / TOTAL	≥ 56 urte / ≥ 56 años											18-55 urte / años	
		KLASE SOZIALA / CLASE SOCIAL			IKASKETAK / ESTUDIOS			EZKER-ESKUIN ESKALA / ESCALA IZQDA.-DCHA.			ZAIINTZAK BEHAR DITUEN SENITARTEKOA / FAMILIARES QUE NECESITAN CUIDADOS			
		Baxua / Baja	Erdikoa / Media	Altua / Alta	≤ 1. mailakoak / ≤ primarios	2. mailakoak edo LH / Secund. o FP	Goi-mailakoak / Superiores	0-3	4-6	7-10	Ez / No	Berak zaintzen d(it)u / Cuida personalmente		Ez d(it)u berak zaintzen / No cuida
Pentsioak ordaintzeko dirua beste zerbitzu publiko batzuetatik kentzea / Quitar dinero de otros servicios públicos para pagar las pensiones	30	31	29	36	30	31	26	34	27	47	30	31	28	26
Bizitza laboralean zehar gehiago ordaintzea, pentsioak gaur egungo mailan mantentzeko / Pagar más durante la vida laboral para mantener las pensiones como en la actualidad	28	25	30	13	29	27	21	22	32	18	27	33	26	25
Gizarte segurantzako planak osatzeko pentsio plan osagarriak sustatzea (EPSVak) / Impulsar planes de pensiones complementarios a los de la Seguridad Social (EPSV)	14	12	15	15	13	14	20	12	16	17	14	13	17	20
Erretiro edo jubilazio adinaren ondoren lan egiten jarraitzeko aukera izatea / Tener la posibilidad de seguir trabajando después de la edad de jubilación	5	4	4	17	2	8	9	3	5	8	4	5	8	7
Zerga erreforma / Reforma fiscal *	0	0	1	0	0	0	2	2	0	0	1	0	0	1
Enplegua sustatu / Fomentar el empleo *	1	1	1	0	1	1	1	1	1	0	1	0	0	1
Beste irtenbideren bat / Otra solución	3	4	3	7	4	2	3	2	4	0	3	2	6	3
Ed-Ee / Ns-Nc	19	23	17	12	20	17	18	25	14	10	20	16	16	18
<i>Ehuneko bertikalak / Porcentajes verticales</i>	100	100	100	100	100	100	100	100	100	100	100	100	100	100
<i>n (absolutu haztatu gabeak) / n (absolutos sin ponderar)</i>	(729)	(273)	(422)	(27)	(460)	(160)	(109)	(168)	(393)	(52)	(517)	(85)	(106)	(1539)

* Erantzun aukera hau ez zitzaizen irakurri inkestatuei / Esta opción de respuesta no se ha leído a las y los encuestados

Eta zuk, pertsonalki, aukeratu ahalko bazenu zer nahiago zenuke...? / Y Ud. personalmente, si pudiera elegir, ¿cuál de las siguientes opciones preferiría?

2017: 64.ES / SV64	GUZTIRA / TOTAL	≥ 56 urte / ≥ 56 años											18-55 urte / años
		LURRALDEA / TERRITORIO			SEXUA / SEXO		ADIN TALDEAK / GRUPOS DE EDAD			JAIOTERRIA / LUGAR DE NACIMIENTO			
		Araba	Bizkaia	Gipuzkoa	Gizona / Hombre	Emakumea / Mujer	56-65	66-75	≥ 76	EAE+Nafarroa / CAV+ Navarra	Estatua / Estado	Atzerria / Extranjero	
Bizitza laboralean gehiago ordaindu eta jubilatzerakoan pensio altuagoa izan / Pagar más durante la vida laboral y tener una pensión más alta durante la jubilación	70	68	75	63	73	68	72	70	67	66	76	69	64
Bizitza laboralean gutxiago ordaindu, horrek pensio txikiagoa izatea ekarriko badu ere / Pagar menos durante la vida laboral aunque eso suponga una pensión más baja	14	13	10	21	13	15	12	18	12	16	10	21	19
Ed-Ee / Ns-Nc	16	18	16	16	14	17	15	13	21	18	14	10	17
<i>Ehuneko bertikalak / Porcentajes verticales</i>	100	100	100	100	100	100	100	100	100	100	100	100	100
<i>n (absolutu haztatu gabeak) / n (absolutos sin ponderar)</i>	(729)	(155)	(349)	(225)	(324)	(405)	(282)	(258)	(189)	(442)	(259)	(27)	(1539)

2017: 64.ES / SV64	GUZTIRA / TOTAL	≥ 56 urte / ≥ 56 años											18-55 urte / años	
		KLASE SOZIALA / CLASE SOCIAL			IKASKETAK / ESTUDIOS			EZKER-ESKUIN ESKALA / ESCALA IZQDA.-DCHA.			ZAITZAK BEHAR DITUEN SENITARTEKOA / FAMILIARES QUE NECESITAN CUIDADOS			
		Baxua / Baja	Erdikoa / Media	Altua / Alta	≤ 1. mailakoak / ≤ primarios	2. mailakoak edo LH / Secundarios o FP	Goi- mailakoak / Superiores	0-3	4-6	7-10	Ez / No	Berak zaintzen d(it)u / Cuida personalmente		Ez d(it)u berak zaintzen / No cuida
Bizitza laboralean gehiago ordaindu eta jubilatzerakoan pensio altuagoa izan / Pagar más durante la vida laboral y tener una pensión más alta durante la jubilación	70	68	71	79	70	64	79	76	74	49	71	67	69	64
Bizitza laboralean gutxiago ordaindu, horrek pensio txikiagoa izatea ekarriko badu ere / Pagar menos durante la vida laboral aunque eso suponga una pensión más baja	14	12	16	12	13	18	12	9	12	40	15	13	12	19
Ed-Ee / Ns-Nc	16	21	13	9	17	18	9	15	15	12	14	20	19	17
<i>Ehuneko bertikalak / Porcentajes verticales</i>	100	100	100	100	100	100	100	100	100	100	100	100	100	100
<i>n (absolutu haztatu gabeak) / n (absolutos sin ponderar)</i>	(729)	(273)	(422)	(27)	(460)	(160)	(109)	(168)	(393)	(52)	(517)	(85)	(106)	(1539)

5.5 – Pertsona nagusien zaintza / Cuidado de las personas mayores

5.5.1 – Gurasoen zaintzak izandako bilakaera / Evolución de la atención a los padres y madres

Aurreko belaunaldiak alderatuta, uste duzu gaur egun seme-alabek, orokorrean, nagusiak diren gurasoak zaintzen dituztela...? / En comparación con las generaciones anteriores, ¿cree Ud. que los hijos y las hijas, en general, atienden hoy a sus padres y madres...?

2017: 64.ES / SV64	GUZTIRA / TOTAL	≥ 56 urte / ≥ 56 años											18-55 urte / años
		LURRALDEA / TERRITORIO			SEXUA / SEXO		ADIN TALDEAK / GRUPOS DE EDAD			JAIOTERRIA / LUGAR DE NACIMIENTO			
		Araba	Bizkaia	Gipuzkoa	Gizona / Hombre	Emakumea / Mujer	56-65	66-75	≥ 76	EAE+Nafarroa / CAV+ Navarra	Estatua / Estado	Atzerria / Extranjero	
Lehen baino hobeto / Mejor que antes	14	14	11	19	14	14	14	10	18	14	13	26	11
Berdin / Igual	23	22	26	19	25	22	21	23	29	25	22	23	20
Lehen baino okerrago / Peor que antes	56	60	55	56	56	56	59	60	48	57	57	46	61
Beste erantzun bat / Otra respuesta *	3	0	4	3	2	4	3	3	4	2	5	0	2
Ed-Ee / Ns-Nc	3	3	4	2	3	4	3	4	2	2	4	5	6
<i>Ehuneko bertikalak / Porcentajes verticales</i>	100	100	100	100	100	100	100	100	100	100	100	100	100
<i>n (absolutu haztatu gabeak) / n (absolutos sin ponderar)</i>	(729)	(155)	(349)	(225)	(324)	(405)	(282)	(258)	(189)	(442)	(259)	(27)	(1539)

2017: 64.ES / SV64	GUZTIRA / TOTAL	≥ 56 urte / ≥ 56 años											18-55 urte / años	
		KLASE SOZIALA / CLASE SOCIAL			IKASKETAK / ESTUDIOS			EZKER-ESKUIN ESKALA / ESCALA IZQDA.-DCHA.			ZAINZAK BEHAR DITUEN SENITARTEKOA / FAMILIARES QUE NECESITAN CUIDADOS			
		Baxua / Baja	Erdikoa / Media	Altua / Alta	≤ 1. mailakoak / ≤ primarios	2. mailakoak edo LH / Secundarios o FP	Goi-mailakoak / Superiores	0-3	4-6	7-10	Ez / No	Berak zaintzen d(it)u / Cuida personalmente		Ez d(it)u berak zaintzen / No cuida
Lehen baino hobeto / Mejor que antes	14	10	16	20	15	8	16	12	15	21	14	21	9	11
Berdin / Igual	23	22	24	27	24	18	28	24	22	28	23	27	22	20
Lehen baino okerrago / Peor que antes	56	59	56	41	55	67	50	56	60	43	56	46	64	61
Beste erantzun bat / Otra respuesta *	3	4	2	12	3	4	3	5	1	3	3	4	3	2
Ed-Ee / Ns-Nc	3	5	2	0	3	3	4	3	2	5	4	2	1	6
<i>Ehuneko bertikalak / Porcentajes verticales</i>	100	100	100	100	100	100	100	100	100	100	100	100	100	100
<i>n (absolutu haztatu gabeak) / n (absolutos sin ponderar)</i>	(729)	(273)	(422)	(27)	(460)	(160)	(109)	(168)	(393)	(52)	(517)	(85)	(106)	(1539)

* Erantzun aukera hau ez zitzairen irakurri inkestatuei / Esta opción de respuesta no se ha leído a las y los encuestados

5.5.2 – Dependentzia duten pertsona nagusien zaintza antolatzeko aukerak / Opciones para organizar el cuidado de personas mayores dependientes

Badira pertsona batzuk duten adinagatik eguneroko bizitzako hainbat oinarrizko ekintza ezin dituztenak egin laguntzarik gabe, esaterako, komunera joan, dutxatu edo jantzi. Pertsona horien zaintza antolatzeko zein aukera uste duzu dela egokiena? Eta zu zeu egoera horretan egongo bazina (edo momentu honetan bazaude), zein aukera nahiago zenuke zeuretzat? / Piense ahora en las personas que, debido a tener una edad avanzada no pueden realizar sin ayuda actividades básicas de la vida cotidiana tales como ir al baño, ducharse o vestirse. ¿cuál de las siguientes opciones considera ud. Mejor para organizar el cuidado de esas personas? En caso de que Ud. se encontrase en esa situación (o si ya se encuentra), ¿cuál es la opción que preferiría para Ud.?

2017: 64.ES / SV64	GUZTIRA / TOTAL	≥ 56 urte / ≥ 56 años											18-55 urte / años	
		LURRALDEA / TERRITORIO			SEXUA / SEXO		ADIN TALDEAK / GRUPOS DE EDAD			JAIOTERRIA / LUGAR DE NACIMIENTO				
		Araba	Bizkaia	Gipuzkoa	Gizona / Hombre	Emakumea / Mujer	56-65	66-75	≥ 76	EAE+Nafarroa / CAV+ Navarra	Estatua / Estado	Atzerria / Extranjero		
OROKORREAN / EN GENERAL	Norbere etxean bizi, familiakoek zainduta / Vivir en su casa con alguien de la familia que le cuide	36	35	41	29	35	38	35	34	42	34	40	35	39
	Norbere etxean bizi, ordaindutako pertsona batek zainduta / Vivir en su casa con una persona remunerada que le cuide	30	36	25	34	25	34	29	31	30	32	27	31	26
	Zahar-egoitza edo zentro batean bizi / Vivir en un centro o residencia	23	19	22	29	29	19	24	25	20	23	25	19	20
	Zainduko duten senitartekoen etxean bizi / Vivir en casa de familiares que le cuiden	5	6	7	3	6	5	8	5	3	6	4	15	10
	Beste aukera bat / Otra opción	0	0	0	0	0	0	0	0	1	0	0	0	1
	Ed-Ee / Ns-Nc	5	5	5	4	5	4	4	5	5	6	4	0	5
NORBERA / EN SU CASO	Norbere etxean bizi, familiakoek zainduta / Vivir en su casa con alguien de la familia que le cuide	33	36	34	31	33	34	28	32	43	33	35	27	35
	Norbere etxean bizi, ordaindutako pertsona batek zainduta / Vivir en su casa con una persona remunerada que le cuide	31	29	29	37	26	35	31	33	29	31	32	26	22
	Zahar-egoitza edo zentro batean bizi / Vivir en un centro o residencia	19	17	19	19	23	15	19	20	16	20	17	11	18
	Zainduko duten senitartekoen etxean bizi / Vivir en casa de familiares que le cuiden	4	5	5	4	6	3	6	4	2	4	4	7	11
	Beste aukera bat / Otra opción	1	0	1	0	0	1	1	1	0	1	0	0	0
	Ed-Ee / Ns-Nc	12	13	13	9	12	12	14	10	10	10	12	29	13
<i>Ehuneko bertikalak / Porcentajes verticales</i>	100	100	100	100	100	100	100	100	100	100	100	100	100	
<i>n (absolutu haztatu gabeak) / n (absolutos sin ponderar)</i>	(729)	(155)	(349)	(225)	(324)	(405)	(282)	(258)	(189)	(442)	(259)	(27)	(1539)	

Badira pertsona batzuk duten adinagatik eguneroko bizitzako hainbat oinarriko ekintza ezin dituztenak egin laguntzarik gabe, esaterako, komunera joan, dutxatu edo jantzi. Pertsona horien zaintza antolatzeko zein aukera uste duzu dela egokiena? Eta zu zeu egoera horretan egongo bazina (edo momentu honetan bazaude), zein aukera nahiago zenuke zeuretzat? / Piense ahora en las personas que, debido a tener una edad avanzada no pueden realizar sin ayuda actividades básicas de la vida cotidiana tales como ir al baño, ducharse o vestirse. ¿cuál de las siguientes opciones considera ud. Mejor para organizar el cuidado de esas personas? En caso de que Ud. se encontrase en esa situación (o si ya se encuentra), ¿cuál es la opción que preferiría para Ud.?

2017: 64.ES / SV64	GUZTIRA / TOTAL	≥ 56 urte / ≥ 56 años											18-55 urte / años		
		KLASE SOZIALA / CLASE SOCIAL			IKASKETAK / ESTUDIOS			EZKER-ESKUIN ESKALA / ESCALA IZQDA.-DCHA.			ZAINTZAK BEHAR DITUEN SENITARTEKOA / FAMILIARES QUE NECESITAN CUIDADOS				
		Baxua / Baja	Erdikoa / Media	Altua / Alta	≤ 1. mailakoak / ≤ primarios	2. mailakoak edo LH / Secund. o FP	Goi- mailakoak / Superiores	0-3	4-6	7-10	Ez / No	Berak zaintzen d(it)u / Cuida personalmente		Ez d(it)u berak zaintzen / No cuida	
OROKORREAN / EN GENERAL	Norberetxean bizi, familiakoek zainduta / Vivir en su casa con alguien de la familia que le cuide	36	42	33	35	41	30	27	33	37	31	38	35	28	39
	Norberetxean bizi, ordaindutako pertsona batek zainduta / Vivir en su casa con una persona remunerada que le cuide	30	27	32	24	26	39	33	33	28	40	29	23	40	26
	Zahar-egoitza edo zentro batean bizi / Vivir en un centro o residencia	23	19	26	32	22	19	34	26	24	17	23	29	23	20
	Zainduko duten senitartekoen etxean bizi / Vivir en casa de familiares que le cuiden	5	6	5	4	6	6	3	3	7	3	5	8	4	10
	Beste aukera bat / Otra opción	0	0	0	0	0	0	0	1	0	0	0	1	0	1
	Ed-Ee / Ns-Nc	5	6	4	6	5	6	2	3	4	8	5	3	5	5
NORBERA / EN SU CASO	Norberetxean bizi, familiakoek zainduta / Vivir en su casa con alguien de la familia que le cuide	33	33	34	28	37	27	25	32	34	25	36	26	26	35
	Norberetxean bizi, ordaindutako pertsona batek zainduta / Vivir en su casa con una persona remunerada que le cuide	31	29	32	32	28	38	34	34	25	55	30	29	37	22
	Zahar-egoitza edo zentro batean bizi / Vivir en un centro o residencia	19	19	19	19	17	20	23	21	22	6	17	24	22	18
	Zainduko duten senitartekoen etxean bizi / Vivir en casa de familiares que le cuiden	4	5	4	4	4	7	1	4	6	3	4	5	6	11
	Beste aukera bat / Otra opción	1	0	1	0	0	0	2	0	1	1	0	2	0	0
	Ed-Ee / Ns-Nc	12	14	10	17	12	8	15	9	13	9	12	14	8	13
<i>Ehuneko bertikalak / Porcentajes verticales</i>	100	100	100	100	100	100	100	100	100	100	100	100	100	100	
<i>n (absolutu haztatu gabeak) / n (absolutos sin ponderar)</i>	(729)	(273)	(422)	(27)	(460)	(160)	(109)	(168)	(393)	(52)	(517)	(85)	(106)	(1539)	

5.5.3 – Zaintzarako prestakuntza bereziaren beharra / Necesidad de preparación específica para el cuidado

Uste duzu eguneroko bizitzako oinarrizko ekintzak egiteko laguntza behar duten pertsona nagusiak zaintzeko formazio edo prestakuntza berezi bat behar dela, edo ez da behar? / ¿Piensa Ud. que para cuidar de una persona mayor que necesita ayuda para realizar actividades básicas de la vida cotidiana, hace falta una formación o preparación especial o no?

2017: 64.ES / SV64	GUZTIRA / TOTAL	≥ 56 urte / ≥ 56 años											18-55 urte / años
		LURRALDEA / TERRITORIO			SEXUA / SEXO		ADIN TALDEAK / GRUPOS DE EDAD			JAIOTERRIA / LUGAR DE NACIMIENTO			
		Araba	Bizkaia	Gipuzkoa	Gizona / Hombre	Emakumea / Mujer	56-65	66-75	≥ 76	EAE+Nafarroa / CAV+ Navarra	Estatua / Estado	Atzerria / Extranjero	
Prestakuntza berezia behar da / Hace falta una preparación especial	62	58	64	60	62	61	67	60	56	63	59	69	63
Ez da prestakuntzarik behar / No hace falta preparación especial	34	37	32	38	35	34	29	38	37	33	36	28	33
Ed-Ee / Ns-Nc	4	5	5	2	3	5	4	2	6	3	5	3	4
Ehuneko bertikalak / Porcentajes verticales	100	100	100	100	100	100	100	100	100	100	100	100	100
n (absolutu haztatu gabeak) / n (absolutos sin ponderar)	(729)	(155)	(349)	(225)	(324)	(405)	(282)	(258)	(189)	(442)	(259)	(27)	(1539)

2017: 64.ES / SV64	GUZTIRA / TOTAL	≥ 56 urte / ≥ 56 años											18-55 urte / años	
		KLASE SOZIALA / CLASE SOCIAL			IKASKETAK / ESTUDIOS			EZKER-ESKUIN ESKALA / ESCALA IZQDA.-DCHA.			ZAITZAK BEHAR DITUEN SENITARTEKOA / FAMILIARES QUE NECESITAN CUIDADOS			
		Baxua / Baja	Erdikoa / Media	Altua / Alta	≤ 1. mailakoak / ≤ primarios	2. mailakoak edo LH / Secundarios o FP	Goi-mailakoak / Superiores	0-3	4-6	7-10	Ez / No	Berak zaintzen d(it)u / Cuida personalmente		Ez d(it)u berak zaintzen / No cuida
Prestakuntza berezia behar da / Hace falta una preparación especial	62	58	64	63	58	68	72	66	61	66	59	69	73	63
Ez da prestakuntzarik behar / No hace falta preparación especial	34	38	33	28	38	29	28	30	35	32	37	28	24	33
Ed-Ee / Ns-Nc	4	5	3	9	5	3	1	4	4	2	4	3	3	4
Ehuneko bertikalak / Porcentajes verticales	100	100	100	100	100	100	100	100	100	100	100	100	100	100
n (absolutu haztatu gabeak) / n (absolutos sin ponderar)	(729)	(273)	(422)	(27)	(460)	(160)	(109)	(168)	(393)	(52)	(517)	(85)	(106)	(1539)

5.5.4 – Nagusiak direlako dependentzia duten senitartekoak dituztenak / Personas con familiares dependientes por edad avanzada

Zehazki zure kasuan, baduzu gertuko senitartekoren bat duen adinagatik eguneroko bizitzako oinarrizko gauzak egiteko laguntza behar duenik? / ¿Concretamente en su caso, tiene algún familiar cercano que por su edad avanzada necesite ayuda para realizar actividades básicas de la vida cotidiana?

2017: 64.ES / SV64	GUZTIRA / TOTAL	≥ 56 urte / ≥ 56 años											18-55 urte / años
		LURRALDEA / TERRITORIO			SEXUA / SEXO		ADIN TALDEAK / GRUPOS DE EDAD			JAIOTERRIA / LUGAR DE NACIMIENTO			
		Araba	Bizkaia	Gipuzkoa	Gizona / Hombre	Emakumea / Mujer	56-65	66-75	≥ 76	EAE+Nafarroa / CAV+ Navarra	Estatua / Estado	Atzerria / Extranjero	
Bai / Sí	27	33	25	27	29	25	32	24	23	30	25	5	24
Ez / No	70	62	72	71	69	71	66	73	73	68	71	95	74
Ed-Ee / Ns-Nc	3	5	3	2	2	4	2	3	4	2	4	0	2
<i>Ehuneko bertikalak / Porcentajes verticales</i>	100	100	100	100	100	100	100	100	100	100	100	100	100
<i>n (absolutu haztatu gabeak) / n (absolutos sin ponderar)</i>	(729)	(155)	(349)	(225)	(324)	(405)	(282)	(258)	(189)	(442)	(259)	(27)	(1539)

2017: 64.ES / SV64	GUZTIRA / TOTAL	≥ 56 urte / ≥ 56 años									18-55 urte / años
		KLASE SOZIALA / CLASE SOCIAL			IKASKETAK / ESTUDIOS			EZKER-ESKUIIN ESKALA / ESCALA IZQUIERDA-DERECHA.			
		Baxua / Baja	Erdikoa / Media	Altua / Alta	≤ 1. mailakoak / ≤ primarios	2. mailakoak edo LH / Secundarios o FP	Goi-mailakoak / Superiores	0-3	4-6	7-10	
Bai / Sí	27	25	28	24	25	30	29	31	27	35	24
Ez / No	70	70	70	76	71	69	69	66	71	63	74
Ed-Ee / Ns-Nc	3	5	2	0	4	2	2	2	2	1	2
<i>Ehuneko bertikalak / Porcentajes verticales</i>	100	100	100	100	100	100	100	100	100	100	100
<i>n (absolutu haztatu gabeak) / n (absolutos sin ponderar)</i>	(729)	(273)	(422)	(27)	(460)	(160)	(109)	(168)	(393)	(52)	(1539)

5.5.5 – Non bizi da dependentzia duen pertsona / Lugar de residencia de la persona dependiente

Non bizi da gaur egun pertsona hori? / ¿Dónde vive actualmente esa persona?

Galdera hau soilik duen adinagatik eguneroko bizitzako oinarriko gauzak egiteko laguntza behar duen gertuko senitartekoren bat dutenei egin zaie (18 eta 55 urte bitartekoen %24 eta 56 urte edo gehiago dituztenen %27) / Pregunta realizada únicamente a quienes tienen algún familiar cercano que por su edad avanzada necesita ayuda para realizar actividades básicas de la vida cotidiana (24% de quienes tienen entre 18 y 55 años y 27% de quienes tienen 56 o más años)

2017: 64.ES / SV64	GUZTIRA / TOTAL	≥ 56 urte / ≥ 56 años											18-55 urte / años
		LURRALDEA / TERRITORIO			SEXUA / SEXO		ADIN TALDEAK / GRUPOS DE EDAD			JAIOTERRIA / LUGAR DE NACIMIENTO			
		Araba	Bizkaia	Gipuzkoa	Gizona / Hombre	Emakumea / Mujer	56-65	66-75	≥ 76	EAE+Nafarroa / CAV+ Navarra	Estatua / Estado	Atzerria / Extranjero	
Bere etxean bizi da / Vive en su propia casa	58	63	57	57	57	59	60	61	51	58	58	100	60
Zahar-egoitza batean bizi da / Vive en un centro o residencia	20	17	21	18	23	17	18	15	29	22	15	0	17
Zure etxean bizi da / Vive con Ud.	13	6	12	18	9	16	13	12	12	14	10	0	5
Beste senitarteko baten etxean bizi da / Vive en casa de otro familiar	8	14	7	5	9	7	6	10	8	5	13	0	14
Txandaka bizi da hainbat senitartekoren etxeetan / Va rotando entre varias casas de familiares	0	0	1	0	0	1	0	1	0	1	0	0	2
Beste egoera bat / Otras situaciones *	2	0	3	1	3	1	3	1	0	0	5	0	1
Ed-Ee / Ns-Nc	0	0	0	0	0	0	0	0	0	0	0	0	2
<i>Ehuneko bertikalak / Porcentajes verticales</i>	100	100	100	100	100	100	100	100	100	100	100	100	100
<i>n (absolutu haztatu gabeak) / n (absolutos sin ponderar)</i>	(192)	(46)	(87)	(59)	(92)	(100)	(94)	(54)	(44)	(128)	(61)	(2)	(384)

2017: 64.ES / SV64	GUZTIRA / TOTAL	≥ 56 urte / ≥ 56 años											18-55 urte / años
		KLASE SOZIALA / CLASE SOCIAL			IKASKETAK / ESTUDIOS			EZKER-ESKUIN ESKALA / ESCALA IZQDA.-DCHA.			ZAINTZAK BEHAR DITUEN SENITARTEKOA / FAMILIARES QUE NECESITAN CUIDADOS		
		Baxua / Baja	Erdikoa / Media	Altua / Alta	≤ 1. mailakoak / ≤ primarios	2. mailakoak edo LH / Secund. o FP	Goi-mailakoak / Superiores	0-3	4-6	7-10	Berak zaintzen d(it)u / Cuida personalmente	Ez d(it)u berak zaintzen / No cuida	
Bere etxean bizi da / Vive en su propia casa	58	57	58	72	52	69	66	60	52	76	67	50	60
Zahar-egoitza batean bizi da / Vive en un centro o residencia	20	17	21	28	21	16	17	25	20	11	0	37	17
Zure etxean bizi da / Vive con Ud.	13	15	12	0	14	8	13	11	13	13	27	0	5
Beste senitarteko baten etxean bizi da / Vive en casa de otro familiar	8	9	7	0	9	7	4	3	12	0	4	11	14
Txandaka bizi da hainbat senitartekoren etxeetan / Va rotando entre varias casas de familiares	0	1	0	0	1	0	0	0	1	0	1	0	2
Beste egoera bat / Otras situaciones *	2	0	3	0	3	0	0	1	2	0	2	1	1
Ed-Ee / Ns-Nc	0	0	0	0	0	0	0	0	0	0	0	0	2
<i>Ehuneko bertikalak / Porcentajes verticales</i>	100	100	100	100	100	100	100	100	100	100	100	100	100
<i>n (absolutu haztatu gabeak) / n (absolutos sin ponderar)</i>	(192)	(67)	(115)	(9)	(110)	(46)	(36)	(51)	(103)	(16)	(85)	(106)	(384)

* Erantzun aukera hau ez zitzairen irakurri inkestatuei / Esta opción de respuesta no se ha leído a las y los encuestados

5.5.6 – Dependentzia duen senitartekoaren zaintzaren antolaketa / Organización del cuidado del familiar dependiente

Nola antolatzen duzue pertsona horren zaintza? / ¿Cómo se organizan para el cuidado de esa persona?

Galdera hau soilik duen adinagatik eguneroko bizitzako oinarriko gauzak egiteko laguntza behar duen gertuko senitartekoren bat dutenei egin zaie (18 eta 55 urte bitartekoen %24 eta 56 urte edo gehiago dituztenen %27) / Pregunta realizada únicamente a quienes tienen algún familiar cercano que por su edad avanzada necesita ayuda para realizar actividades básicas de la vida cotidiana (24% de quienes tienen entre 18 y 55 años y 27% de quienes tienen 56 o más años)

2017: 64.ES / SV64	GUZTIRA / TOTAL	≥ 56 urte / ≥ 56 años											18-55 urte / años
		LURRALDEA / TERRITORIO			SEXUA / SEXO		ADIN TALDEAK / GRUPOS DE EDAD			JAIOTERRIA / LUGAR DE NACIMIENTO			
		Araba	Bizkaia	Gipuzkoa	Gizona / Hombre	Emakumea / Mujer	56-65	66-75	≥ 76	EAE+Nafarroa / CAV+ Navarra	Estatua / Estado	Atzerria / Extranjero	
Zahar-egoitza batean bizi da / Vive en un centro o residencia	20	17	21	18	23	17	18	15	29	22	15	0	17
Beste senitarteko batzuk zaintzen dute, ez zara zu arduratzen / La cuidan otros familiares, no se encarga Ud.	19	23	15	23	12	26	18	18	21	17	20	100	27
Zuk zaintzen duzu, beste senitarteko batzuekin batera / La cuida Ud. junto con otros familiares	18	22	23	8	18	18	16	21	17	19	17	0	22
Zuk zaintzen duzu, ordaindutako pertsona baten (batzuen) laguntzarekin / La cuida Ud. con ayuda de una (o varias) persona remunerada	12	5	13	14	12	12	15	11	6	13	10	0	8
Ordaindutako pertsonak bakarrik zaintzen dute / La cuida solo una persona remunerada	12	17	11	12	13	11	9	11	21	8	20	0	8
Zuk zeuk bakarrik zaintzen duzu / La cuida Ud. exclusivamente	8	10	2	15	9	7	9	10	3	8	7	0	4
Zuk zaintzen duzu, beste senitarteko batzuekin batera, eta ordaindutako pertsona baten (batzuen) laguntzarekin / La cuida Ud. junto con otros familiares y con ayuda de una (o varias) persona remunerada	6	2	10	3	12	1	9	6	2	6	7	0	11
Ed-Ee / Ns-Nc	5	2	7	6	2	8	7	7	2	7	3	0	4
<i>Ehuneko bertikalak / Porcentajes verticales</i>	100	100	100	100	100	100	100	100	100	100	100	100	100
<i>n (absolutu haztatu gabeak) / n (absolutos sin ponderar)</i>	(192)	(46)	(87)	(59)	(92)	(100)	(94)	(54)	(44)	(128)	(61)	(2)	(384)

2017: 64.ES / SV64	GUZTIRA / TOTAL	≥ 56 urte / ≥ 56 años											18-55 urte / años
		KLASE SOZIALA / CLASE SOCIAL			IKASKETAK / ESTUDIOS			EZKER-ESKUIN ESKALA / ESCALA IZQDA.-DCHA.			ZAINZAK BEHAR DITUEN SENITARTEKOA / FAMILIARES QUE NECESITAN CUIDADOS		
		Baxua / Baja	Erdikoa / Media	Altua / Alta	≤ 1. mailakoak / ≤ primarios	2. mailakoak edo LH / Secund. o FP	Goi-mailakoak / Superiores	0-3	4-6	7-10	Berak zaintzen d(it)u / Cuida personalmente	Ez d(it)u berak zaintzen / No cuida	
Zahar-egoitza batean bizi da / Vive en un centro o residencia	20	17	21	28	21	16	17	25	20	11	0	37	17
Beste senitarteko batzuk zaintzen dute, ez zara zu arduratzen / La cuidan otros familiares, no se encarga Ud.	19	16	22	8	22	14	16	30	17	0	0	36	27
Zuk zaintzen duzu, beste senitarteko batzuekin batera / La cuida Ud. junto con otros familiares	18	31	11	0	17	27	10	10	20	31	38	0	22
Zuk zaintzen duzu, ordaindutako pertsona baten (batzuen) laguntzarekin / La cuida Ud. con ayuda de una (o varias) persona remunerada	12	9	12	21	9	18	14	8	10	19	25	0	8
Ordaindutako pertsonak bakarrik zaintzen dute / La cuida solo una persona remunerada	12	11	13	13	10	8	26	7	14	15	0	23	8
Zuk zeuk bakarrik zaintzen duzu / La cuida Ud. exclusivamente	8	7	8	0	9	1	10	10	6	10	16	0	4
Zuk zaintzen duzu, beste senitarteko batzuekin batera, eta ordaindutako pertsona baten (batzuen) laguntzarekin / La cuida Ud. junto con otros familiares y con ayuda de una (o varias) persona remunerada	6	3	7	29	4	11	7	7	8	0	13	0	11
Ed-Ee / Ns-Nc	5	6	6	0	8	4	0	3	6	13	7	3	4
<i>Ehuneko bertikalak / Porcentajes verticales</i>	100	100	100	100	100	100	100	100	100	100	100	100	100
<i>n (absolutu haztatu gabeak) / n (absolutos sin ponderar)</i>	(192)	(67)	(115)	(9)	(110)	(46)	(36)	(51)	(103)	(16)	(85)	(106)	(384)

5.5.7 – Dependentzia duen pertsonaren zaintzaren kalitatearekiko poztasuna / Satisfacción con la calidad del cuidado de la persona mayor dependiente

Orokorrean, zein neurritan zaude pozik pertsona horrek jasotzen duen zaintzaren eta arretaren kalitatearekin? /
 ¿En general, en qué medida está Ud. satisfecho/a con la calidad del cuidado y la atención que recibe esa persona?

Galdera hau soilik duen adinagatik eguneroko bizitzako oinarritzko gauzak egiteko laguntza behar duen gertuko senitartekoren bat dutenei egin zaie (18 eta 55 urte bitartekoen %24 eta 56 urte edo gehiago dituztenen %27) /
 Pregunta realizada únicamente a quienes tienen algún familiar cercano que por su edad avanzada necesita ayuda para realizar actividades básicas de la vida cotidiana (24% de quienes tienen entre 18 y 55 años y 27% de quienes tienen 56 o más años)

2017: 64.ES / SV64	GUZTIRA / TOTAL	≥ 56 urte / ≥ 56 años											18-55 urte / años
		LURRALDEA / TERRITORIO			SEXUA / SEXO		ADIN TALDEAK / GRUPOS DE EDAD			JAIOTERRIA / LUGAR DE NACIMIENTO			
		Araba	Bizkaia	Gipuzkoa	Gizona / Hombre	Emakumea / Mujer	56-65	66-75	≥ 76	EAE+Nafarroa / CAV+ Navarra	Estatua / Estado	Atzerria / Extranjero	
Oso pozik / Muy satisfecho/a	46	42	41	56	51	42	42	44	58	48	42	0	49
Nahikoa pozik / Bastante satisfecho/a	39	48	41	31	38	41	42	44	28	36	44	100	38
Ez oso pozik / Poco satisfecho/a	5	7	5	4	6	4	3	5	9	7	2	0	4
Batere pozik ez / Nada satisfecho/a	2	2	3	1	1	3	4	1	0	2	2	0	2
Ed-Ee / Ns-Nc	7	0	10	8	4	11	9	7	5	7	9	0	7
<i>Ehuneko bertikalak / Porcentajes verticales</i>	100	100	100	100	100	100	100	100	100	100	100	100	100
<i>n (absolutu haztatu gabeak) / n (absolutos sin ponderar)</i>	(192)	(46)	(87)	(59)	(92)	(100)	(94)	(54)	(44)	(128)	(61)	(2)	(384)

2017: 64.ES / SV64	GUZTIRA / TOTAL	≥ 56 urte / ≥ 56 años											18-55 urte / años
		KLASE SOZIALA / CLASE SOCIAL			IKASKETAK / ESTUDIOS			EZKER-ESKUIN ESKALA / ESCALA IZQDA.-DCHA.			ZAINZAK BEHAR DITUEN SENITARTEKOA / FAMILIARES QUE NECESITAN CUIDADOS		
		Baxua / Baja	Erdikoa / Media	Altua / Alta	≤ 1. mailakoak / ≤ primarios	2. mailakoak edo LH / Secundarios o FP	Goi- mailakoak / Superiores	0-3	4-6	7-10	Berak zaintzen d(it)u / Cuida personalmente	Ez d(it)u berak zaintzen / No cuida	
Oso pozik / Muy satisfecho/a	46	41	50	21	50	41	38	43	47	37	47	46	49
Nahikoa pozik / Bastante satisfecho/a	39	42	37	58	35	51	39	44	37	50	45	34	38
Ez oso pozik / Poco satisfecho/a	5	7	3	20	4	0	16	6	6	0	2	7	4
Batere pozik ez / Nada satisfecho/a	2	0	4	0	3	2	0	2	3	0	1	3	2
Ed-Ee / Ns-Nc	7	11	6	0	8	6	8	6	7	13	4	9	7
<i>Ehuneko bertikalak / Porcentajes verticales</i>	100	100	100	100	100	100	100	100	100	100	100	100	100
<i>n (absolutu haztatu gabeak) / n (absolutos sin ponderar)</i>	(192)	(67)	(115)	(9)	(110)	(46)	(36)	(51)	(103)	(16)	(85)	(106)	(384)

5.5.8 – Zaintza lanek suposatzen duten kostu ekonomikoa / Carga económica que suponen los cuidados

Eta pertsona hori zaintzeak zuri sortzen dizun kostu ekonomikoari dagokionez... / Y respecto al coste económico que le está suponiendo a Ud. el cuidado de esa persona...

Galdera hau soilik duen adinagatik eguneroko bizitzako oinarritzako gauzak egiteko laguntza behar duen gertuko senitartekoren bat dutenei egin zaie (18 eta 55 urte bitartekoen %24 eta 56 urte edo gehiago dituztenen %27) / Pregunta realizada únicamente a quienes tienen algún familiar cercano que por su edad avanzada necesita ayuda para realizar actividades básicas de la vida cotidiana (24% de quienes tienen entre 18 y 55 años y 27% de quienes tienen 56 o más años)

2017: 64.ES / SV64	GUZTIRA / TOTAL	≥ 56 urte / ≥ 56 años											18-55 urte / años
		LURRALDEA / TERRITORIO			SEXUA / SEXO		ADIN TALDEAK / GRUPOS DE EDAD			JAIOTERRIA / LUGAR DE NACIMIENTO			
		Araba	Bizkaia	Gipuzkoa	Gizona / Hombre	Emakumea / Mujer	56-65	66-75	≥ 76	EAE+Nafarroa / CAV+ Navarra	Estatua / Estado	Atzerria / Extranjero	
Ez dizu kostu ekonomikorik sortzen / No le supone coste alguno	58	79	50	57	60	56	50	61	69	52	68	55	68
Aurre egin diezaiokezun kostu ekonomikoa da / Le supone un coste afrontable	27	13	25	39	27	27	29	27	23	34	15	45	16
Aurre egitea zaila zaizun kostu ekonomikoa da / Le supone un coste difícil de afrontar	10	7	15	4	10	10	13	9	4	10	11	0	11
Ed-Ee / Ns-Nc	5	0	10	0	3	7	7	3	4	4	7	0	5
<i>Ehuneko bertikalak / Porcentajes verticales</i>	100	100	100	100	100	100	100	100	100	100	100	100	100
<i>n (absolutu haztatu gabeak) / n (absolutos sin ponderar)</i>	(192)	(46)	(87)	(59)	(92)	(100)	(94)	(54)	(44)	(128)	(61)	(2)	(384)

2017: 64.ES / SV64	GUZTIRA / TOTAL	≥ 56 urte / ≥ 56 años											18-55 urte / años
		KLASE SOZIALA / CLASE SOCIAL			IKASKETAK / ESTUDIOS			EZKER-ESKUIN ESKALA / ESCALA IZQDA.-DCHA.			ZAINZAK BEHAR DITUEN SENITARTEKOA / FAMILIARES QUE NECESITAN CUIDADOS		
		Baxua / Baja	Erdikoa / Media	Altua / Alta	≤ 1. mailakoak / ≤ primarios	2. mailakoak edo LH / Secundarios o FP	Goi-mailakoak / Superiores	0-3	4-6	7-10	Berak zaintzen d(it)u / Cuida personalmente	Ez d(it)u berak zaintzen / No cuida	
Ez dizu kostu ekonomikorik sortzen / No le supone coste alguno	58	55	61	44	60	53	57	64	56	46	42	72	68
Aurre egin diezaiokezun kostu ekonomikoa da / Le supone un coste afrontable	27	27	27	26	27	24	34	27	27	31	46	11	16
Aurre egitea zaila zaizun kostu ekonomikoa da / Le supone un coste difícil de afrontar	10	12	9	0	9	17	3	4	11	19	10	10	11
Ed-Ee / Ns-Nc	5	6	3	29	4	6	7	6	5	3	2	7	5
<i>Ehuneko bertikalak / Porcentajes verticales</i>	100	100	100	100	100	100	100	100	100	100	100	100	100
<i>n (absolutu haztatu gabeak) / n (absolutos sin ponderar)</i>	(192)	(67)	(115)	(9)	(110)	(46)	(36)	(51)	(103)	(16)	(85)	(106)	(384)

5.6 – Zahartzaroa eta ingurumena / Vejez y entorno

5.6.1 – Norbere Herri/hiria hiri adeitsutat jotzen den / Consideración de la propia ciudad como ciudad amigable

Pertsona nagusientzat ondo egokituta dauden hiri eta herriak "hiri adeitsuak" bezala ezagutzen dira. Uste duzu zure herri edo hiria pertsona nagusien beharretara egokitutako "hiri adeitsua" dela? / Se definen las "ciudades amigables" como aquellas que están adaptadas adecuadamente para la gente mayor. ¿Considera Ud. que su ciudad es una "ciudad amigable" adaptada a las necesidades de la gente mayor?

2017: 64.ES / SV64	GUZTIRA / TOTAL	≥ 56 urte / ≥ 56 años											18-55 urte / años
		LURRALDEA / TERRITORIO			SEXUA / SEXO		ADIN TALDEAK / GRUPOS DE EDAD			JAIOTERRIA / LUGAR DE NACIMIENTO			
		Araba	Bizkaia	Gipuzkoa	Gizona / Hombre	Emakumea / Mujer	56-65	66-75	≥ 76	EAE+Nafarroa / CAV+ Navarra	Estatua / Estado	Atzerria / Extranjero	
Bai / Sí	67	72	65	68	67	67	60	76	66	67	65	81	67
Ez / No	27	25	28	25	28	26	32	21	26	27	28	12	26
Ed-Ee / Ns-Nc	6	3	7	7	6	7	8	4	8	6	7	7	8
<i>Ehuneko bertikalak / Porcentajes verticales</i>	100	100	100	100	100	100	100	100	100	100	100	100	100
<i>n (absolutu haztatu gabeak) / n (absolutos sin ponderar)</i>	(729)	(155)	(349)	(225)	(324)	(405)	(282)	(258)	(189)	(442)	(259)	(27)	(1539)

2017: 64.ES / SV64	GUZTIRA / TOTAL	≥ 56 urte / ≥ 56 años											18-55 urte / años	
		KLASE SOZIALA / CLASE SOCIAL			IKASKETAK / ESTUDIOS			EZKER-ESKUIKIN ESKALA / ESCALA IZQDA.-DCHA.			ZAITZAK BEHAR DITUEN SENITARTEKOA / FAMILIARES QUE NECESITAN CUIDADOS			
		Baxua / Baja	Erdikoa / Media	Altua / Alta	≤ 1. mailakoak / ≤ primarios	2. mailakoak edo LH / Secundarios o FP	Goi-mailakoak / Superiores	0-3	4-6	7-10	Ez / No	Berak zaintzen d(it)u / Cuida personalmente		Ez d(it)u berak zaintzen / No cuida
Bai / Sí	67	59	72	79	67	63	73	66	67	82	68	64	71	67
Ez / No	27	31	25	14	27	32	19	24	29	15	26	32	24	26
Ed-Ee / Ns-Nc	6	10	4	7	6	5	8	10	4	3	7	4	5	8
<i>Ehuneko bertikalak / Porcentajes verticales</i>	100	100	100	100	100	100	100	100	100	100	100	100	100	100
<i>n (absolutu haztatu gabeak) / n (absolutos sin ponderar)</i>	(729)	(273)	(422)	(27)	(460)	(160)	(109)	(168)	(393)	(52)	(517)	(85)	(106)	(1539)

5.6.2 – Norbere herri/hiria *adeitsuago* izateko hobekuntza eremuak / Ámbitos de mejora para convertir la propia ciudad en una ciudad *más amigable*

Zertan egin beharko lirateke hobekuntzak zure herria pertsona nagusientzako “hiri *adeitsuagoa*” izan dadin? /
¿En qué ámbito se deberían hacer mejoras en su ciudad para que resultara ser una ciudad más “*amigable*” para la gente mayor?

2017: 64.ES / SV64	GUZTIRA / TOTAL	≥ 56 urte / ≥ 56 años											18-55 urte / años
		LURRALDEA / TERRITORIO			SEXUA / SEXO		ADIN TALDEAK / GRUPOS DE EDAD			JAIOTERRIA / LUGAR DE NACIMIENTO			
		Araba	Bizkaia	Gipuzkoa	Gizona / Hombre	Emakumea / Mujer	56-65	66-75	≥ 76	EAE+Nafarroa / CAV+ Navarra	Estatua / Estado	Atzerria / Extranjero	
Pertsona nagusiak sasoian eta osasuntsu mantendu daitezzen laguntzeko instalazio gehiago / Más instalaciones para que las personas mayores puedan mantenerse en forma y saludables	33	35	30	38	32	34	36	37	25	35	30	46	32
Garraio publikoan (adibidez, autobusak eta trenak) / El transporte público (por ejemplo, autobuses y trenes)	33	29	33	33	33	33	33	35	29	36	28	36	31
Errepideetan eta bide segurtasunean (adibidez, oinezkoen pasabideak, bide-seinaleak...) / Las carreteras y seguridad vial (por ejemplo, cruces de peatones, señales de tráfico)	28	26	26	31	30	25	30	26	26	27	29	27	27
Espazio publikoan, adibidez parkeak... / Los espacios públicos como parques...	22	16	20	28	22	22	25	21	20	20	25	24	24
Eraikin publikoetarako irisgarritasunean / La accesibilidad de los edificios públicos	22	20	22	22	21	22	23	20	22	19	26	19	20
Merkatal guneetarako irisgarritasunean, esaterako dendak eta bankuak / La accesibilidad a locales comerciales como tiendas o bancos	17	13	19	15	15	18	18	13	20	19	16	0	18
Arrapala eta igogailuak auzo garaietara / Rampas y ascensores a barrios altos	1	0	2	1	1	1	1	2	2	2	0	5	1
Beste / Otros	2	5	2	1	3	1	1	3	3	1	4	2	1
Batere ez / Ninguno *	5	7	4	4	5	4	3	5	7	5	3	8	5
Ed-Ee / Ns-Nc	5	7	4	4	5	4	3	5	7	5	3	8	5
<i>n (absolutu haztatu gabeak) / n (absolutos sin ponderar)</i>	(729)	(155)	(349)	(225)	(324)	(405)	(282)	(258)	(189)	(442)	(259)	(27)	(1539)

* Erantzun aukera hau ez zitzaizen irakurri inkestatuei / Esta opción de respuesta no se ha leído a las y los encuestados

Ehunekoen batura ez da 100 bi erantzun eman ahal zirelako / Los porcentajes no suman 100 porque se podían dar dos respuestas

Zertan egin beharko lirateke hobekuntzak zure herria pertsona nagusientzako "hiri adeitsuagoa" izan dadin? /
 ¿En qué ámbito se deberían hacer mejoras en su ciudad para que resultara ser una ciudad más "amigable" para la gente mayor?

2017: 64.ES / SV64	GUZTIRA / TOTAL	≥ 56 urte / ≥ 56 años													18-55 urte / años
		KLASE SOZIALA / CLASE SOCIAL			IKASKETAK / ESTUDIOS			EZKER-ESKUI ESKALA / ESCALA IZQDA.-DCHA.			ZAINZAK BEHAR DITUEN SENITARTEKOA / FAMILIARES QUE NECESITAN CUIDADOS				
		Baxua / Baja	Erdikoa / Media	Altua / Alta	≤ 1. mailakoak / ≤ primarios	2. mailakoak edo LH / Secundarios o FP	Goi- mailakoak / Superiores	0-3	4-6	7-10	Ez / No	Berak zaintzen d(it)u / Cuida personalmente	Ez d(it)u berak zaintzen / No cuida		
Pertsona nagusiak sasoian eta osasuntsu mantendu daitezten laguntzeko instalazio gehiago / Más instalaciones para que las personas mayores puedan mantenerse en forma y saludables	33	32	34	36	31	36	39	35	34	24	35	32	29	32	
Garraio publikoan (adibidez, autobusak eta trenak) / El transporte público (por ejemplo, autobuses y trenes)	33	33	33	33	31	34	38	29	36	35	33	37	29	31	
Errepideetan eta bide segurtasunean (adibidez, oinezkoen pasabideak, bide-seinaleak...) / Las carreteras y seguridad vial (por ejemplo, cruces de peatones, señales de tráfico)	28	26	29	22	27	30	27	22	28	36	28	30	24	27	
Espazio publikoan, adibidez parkeak... / Los espacios públicos como parques...	22	21	23	17	22	23	23	28	23	20	23	24	14	24	
Eraikin publikoetarako irisgarritasunean / La accesibilidad de los edificios públicos	22	19	22	35	23	21	15	19	23	21	21	18	23	20	
Merkatal gunetarako irisgarritasunean, esaterako dendak eta bankuak / La accesibilidad a locales comerciales como tiendas o bancos	17	13	18	36	16	18	17	14	19	16	16	17	21	18	
Arrapala eta igogailuak auzo garaietara / Rampas y ascensores a barrios altos	1	1	2	0	1	2	4	2	1	3	2	3	0	1	
Beste / Otros	2	3	2	0	3	0	1	2	1	4	2	2	2	1	
Batere ez / Ninguno *	5	4	5	3	5	4	2	7	4	4	4	4	8	5	
Ed-Ee / Ns-Nc	5	4	5	3	5	4	2	7	4	4	4	4	8	5	
<i>n (absolutu haztatu gabeak) / n (absolutos sin ponderar)</i>	<i>(729)</i>	<i>(273)</i>	<i>(422)</i>	<i>(27)</i>	<i>(460)</i>	<i>(160)</i>	<i>(109)</i>	<i>(168)</i>	<i>(393)</i>	<i>(52)</i>	<i>(517)</i>	<i>(85)</i>	<i>(106)</i>	<i>(1539)</i>	

* Erantzun aukera hau ez zitzairen irakurri inkestatuei / Esta opción de respuesta no se ha leído a las y los encuestados

Ehuneko batura ez da 100 bi erantzun eman ahal zirelako / Los porcentajes no suman 100 porque se podían dar dos respuestas

5.7 – Erakundeak / Instituciones

5.7.1 – Nork arduratu behar du dependentzia duten pertsona nagusiez / Quién debe hacerse cargo de las personas dependientes

Zein uste duzu arduratu behar dela bakarrik bizi diren eta laguntza behar duten pertsona nagusien behar edo arazoez? /

¿Quién piensa Ud. que debería hacerse cargo de las necesidades o problemas de las personas mayores que viven solas y necesitan ayuda?

2017: 64.ES / SV64	GUZTIRA / TOTAL	≥ 56 urte / ≥ 56 años											18-55 urte / años
		LURRALDEA / TERRITORIO			SEXUA / SEXO		ADIN TALDEAK / GRUPOS DE EDAD			JAIOTERRIA / LUGAR DE NACIMIENTO			
		Araba	Bizkaia	Gipuzkoa	Gizona / Hombre	Emakumea / Mujer	56-65	66-75	≥ 76	EAE+Nafarroa / CAV+ Navarra	Estatua / Estado	Atzerria / Extranjero	
Senitartekoak edo ahaideak bereziki, Administrazio Publikoen laguntzarekin / Las familias o allegados principalmente, con ayuda de las Administraciones Públicas	54	48	53	59	52	56	53	54	56	54	55	62	60
Administrazio Publikoak bereziki, senitarteko edo ahaideen laguntzarekin / Las Administraciones Públicas principalmente, con ayuda de las familias o allegados	26	34	25	23	27	25	28	26	22	26	27	15	24
Administrazio Publikoak soilik / Las Administraciones Públicas exclusivamente	9	10	7	11	11	8	9	8	10	9	8	18	5
Senitartekoak edo ahaideak soilik / Las familias o allegados exclusivamente	8	3	13	3	7	9	7	8	9	8	9	5	9
Ed-Ee / Ns-Nc	3	5	2	3	4	2	2	4	2	4	1	0	2
<i>Ehuneko bertikalak / Porcentajes verticales</i>	100	100	100	100	100	100	100	100	100	100	100	100	100
<i>n (absolutu haztatu gabeak) / n (absolutos sin ponderar)</i>	(729)	(155)	(349)	(225)	(324)	(405)	(282)	(258)	(189)	(442)	(259)	(27)	(1539)

2017: 64.ES / SV64	GUZTIRA / TOTAL	≥ 56 urte / ≥ 56 años											18-55 urte / años	
		KLASE SOZIALA / CLASE SOCIAL			IKASKETAK / ESTUDIOS			EZKER-ESKUIN ESKALA / ESCALA IZQDA.-DCHA.			ZAINTZAK BEHAR DITUEN SENITARTEKOA / FAMILIARES QUE NECESITAN CUIDADOS			
		Baxua / Baja	Erdikoa / Media	Altua / Alta	≤ 1. mailakoak / ≤ primarios	2. mailakoak edo LH / Secundarios o FP	Goi- mailakoak / Superiores	0-3	4-6	7-10	Ez / No	Berak zaintzen d(it)u / Cuida personalmente		Ez d(it)u berak zaintzen / No cuida
Senitartekoak edo ahaideak bereziki, Administrazio Publikoen laguntzarekin / Las familias o allegados principalmente, con ayuda de las Administraciones Públicas	54	51	58	35	55	56	51	56	54	60	55	58	52	60
Administrazio Publikoak bereziki, senitarteko edo ahaideen laguntzarekin / Las Administraciones Públicas principalmente, con ayuda de las familias o allegados	26	24	26	37	23	30	32	29	27	24	24	28	34	24
Administrazio Publikoak soilik / Las Administraciones Públicas exclusivamente	9	13	6	10	10	6	10	9	10	4	9	4	12	5
Senitartekoak edo ahaideak soilik / Las familias o allegados exclusivamente	8	9	8	12	10	7	4	5	8	11	9	6	2	9
Ed-Ee / Ns-Nc	3	4	1	5	3	2	3	1	1	1	3	4	0	2
<i>Ehuneko bertikalak / Porcentajes verticales</i>	100	100	100	100	100	100	100	100	100	100	100	100	100	100
<i>n (absolutu haztatu gabeak) / n (absolutos sin ponderar)</i>	(729)	(273)	(422)	(27)	(460)	(160)	(109)	(168)	(393)	(52)	(517)	(85)	(106)	(1539)

5.7.2 – Administrazioaren laguntzak hirugarren adinerako / Ayudas de la Administración a la tercera edad

Pertsona nagusiek izan ditzaketen behar ezberdinei dagokionez, zein biri eman beharko liekete lehentasuna herri-administrazioek? / De las siguientes necesidades que pueden afectar a las personas mayores ¿a qué dos deberían dar prioridad las administraciones públicas?

2017: 64.ES / SV64	GUZTIRA / TOTAL	≥ 56 urte / ≥ 56 años											18-55 urte / años
		LURRALDEA / TERRITORIO			SEXUA / SEXO		ADIN TALDEAK / GRUPOS DE EDAD			JAIOTERRIA / LUGAR DE NACIMIENTO			
		Araba	Bizkaia	Gipuzkoa	Gizona / Hombre	Emakumea / Mujer	56-65	66-75	≥ 76	EAE+Nafarroa / CAV+ Navarra	Estatua / Estado	Atzerria / Extranjero	
Etkez-etxeko laguntza zerbitzuak handitu / Desarrollar más servicios de ayuda domiciliaria	44	40	45	45	42	46	42	41	50	45	39	67	45
Pertsona nagusiak zaintzen dituztenei lagundu / Apoyar a quienes cuidan a personas mayores	35	30	36	37	37	34	37	37	31	35	36	27	31
Etxebizitzak pertsona nagusien beharretara egokitu / Adaptar las viviendas a las necesidades de las personas mayores	31	14	34	36	30	32	28	34	32	30	36	16	31
Zahar-egoitza publikoetan toki kopurua handitu / Aumentar las plazas en las residencias públicas de la tercera edad	25	31	22	28	30	21	25	24	27	22	31	10	22
Bakarrik bizi diren pertsona nagusiei jarraipen handiagoa egin gizarte zerbitzuetatik / Realizar un mayor seguimiento por los servicios sociales de las personas mayores que viven solas	21	29	18	22	20	21	22	22	18	23	16	27	20
Zaintzaile profesionalen kontratazioarako aholkularitza eta laguntza ekonomikoak / Asesoría y ayuda económica para la contratación de cuidadores/as profesionales	15	18	15	12	12	16	18	14	11	17	11	16	21
Eguneko egoitzetako eskaintza handitu / Aumentar la oferta en los centros de día	13	14	16	8	14	13	17	13	9	13	15	12	14
Beste / Otras	1	0	1	0	1	0	0	1	0	0	1	0	0
Ed-Ee / Ns-Nc	4	7	4	3	4	4	4	4	4	4	4	5	3
<i>n (absolutu haztatu gabeak) / n (absolutos sin ponderar)</i>	<i>(729)</i>	<i>(155)</i>	<i>(349)</i>	<i>(225)</i>	<i>(324)</i>	<i>(405)</i>	<i>(282)</i>	<i>(258)</i>	<i>(189)</i>	<i>(442)</i>	<i>(259)</i>	<i>(27)</i>	<i>(1539)</i>

2017: 64.ES / SV64	GUZTIRA / TOTAL	≥ 56 urte / ≥ 56 años											18-55 urte / años	
		KLASE SOZIALA / CLASE SOCIAL			IKASKETAK / ESTUDIOS			EZKER-ESKUIN ESKALA / ESCALA IZQDA.-DCHA.			ZAIINTZAK BEHAR DITUEN SENITARTEKOA / FAMILIARES QUE NECESITAN CUIDADOS			
		Baxua / Baja	Erdikoa / Media	Altua / Alta	≤ 1. mailakoak / ≤ primarios	2. mailakoak edo LH / Secundarios o FP	Goi-mailakoak / Superiores	0-3	4-6	7-10	Ez / No	Berak zaintzen d(it)u / Cuida personalmente		Ez d(it)u berak zaintzen / No cuida
Etkez-etxeko laguntza zerbitzuak handitu / Desarrollar más servicios de ayuda domiciliaria	44	45	43	52	44	45	40	52	40	49	44	42	43	45
Pertsona nagusiak zaintzen dituztenei lagundu / Apoyar a quienes cuidan a personas mayores	35	35	35	39	34	38	38	34	38	26	35	37	36	31
Etxebizitzak pertsona nagusien beharretara egokitu / Adaptar las viviendas a las necesidades de las personas mayores	31	31	32	36	34	26	25	28	31	27	34	28	22	31
Zahar-egoitza publikoetan toki kopurua handitu / Aumentar las plazas en las residencias públicas de la tercera edad	25	23	26	33	24	24	30	31	27	22	23	28	35	22
Bakarrik bizi diren pertsona nagusiei jarraipen handiagoa egin gizarte zerbitzuetatik / Realizar un mayor seguimiento por los servicios sociales de las personas mayores que viven solas	21	20	22	9	20	21	25	20	19	28	21	22	19	20
Zaintzaile profesionalen kontratazioarako aholkularitza eta laguntza ekonomikoak / Asesoría y ayuda económica para la contratación de cuidadores/as profesionales	15	10	17	19	13	16	19	14	16	24	14	19	13	21
Eguneko egoitzetako eskaintza handitu / Aumentar la oferta en los centros de día	13	15	13	0	13	17	10	11	15	13	13	17	13	14
Beste / Otras	1	1	0	0	1	0	1	0	0	0	1	1	0	0
Ed-Ee / Ns-Nc	4	6	3	2	5	2	3	1	3	3	4	0	6	3
<i>n (absolutu haztatu gabeak) / n (absolutos sin ponderar)</i>	<i>(729)</i>	<i>(273)</i>	<i>(422)</i>	<i>(27)</i>	<i>(460)</i>	<i>(160)</i>	<i>(109)</i>	<i>(168)</i>	<i>(393)</i>	<i>(52)</i>	<i>(517)</i>	<i>(85)</i>	<i>(106)</i>	<i>(1539)</i>

Enhuneko batura ez da 100 bi erantzun eman ahal zirelako / Los porcentajes no suman 100 porque se podían dar dos respuestas

5.7.3 – Administrazio publikoen laguntzen nahikotasuna / Suficiencia del apoyo de las Administraciones Públicas

Gizarte zerbitzuek pertsona nagusien zaintzarako eskaintzen duten laguntzarekin zerikusia duten ondoko esaldiekin zenbateraino zaude ados? Guztiz ados, nahikoa ados, nahikoa kontra, edo guztiz kontra / ¿Hasta qué punto está Ud. de acuerdo con las siguientes frases con respecto al apoyo que prestan los servicios sociales al cuidado de las personas mayores? Está muy de acuerdo, bastante de acuerdo, bastante en desacuerdo o muy en desacuerdo con que...

2017: 64.ES / SV64	GUZTIRA / TOTAL	≥ 56 urte / ≥ 56 años											18-55 urte / años
		LURRALDEA / TERRITORIO			SEXUA / SEXO		ADIN TALDEAK / GRUPOS DE EDAD			JAIOTERRIA / LUGAR DE NACIMIENTO			
		Araba	Bizkaia	Gipuzkoa	Gizona / Hombre	Emakumea / Mujer	56-65	66-75	≥ 76	EAE+Nafarroa / CAV+ Navarra	Estatua / Estado	Atzerria / Extranjero	
NAGUSIAK DIREN SENITARTEKOAK ETXEAN ZAINZEN DITUZTEN PERTSONEK NAHIKOA LAGUNTZA JASOTZEN DUTE GIZARTE ZERBITZUETATIK / LAS PERSONAS QUE CUIDAN DE MIEMBROS DE LA FAMILIA MAYORES EN CASA RECIBEN UN BUEN APOYO DE LOS SERVICIOS SOCIALES													
Gutziz ados / Muy de acuerdo	4	7	3	5	5	4	4	4	4	5	4	0	5
Nahikoa ados / Bastante de acuerdo	20	10	15	34	22	19	18	20	24	21	16	51	18
Nahikoa kontra / Bastante en desacuerdo	34	33	35	32	35	33	40	31	28	32	37	23	33
Gutziz kontra / Muy en desacuerdo	23	30	25	18	21	25	24	23	23	26	21	13	23
Ed-Ee / Ns-Nc	18	21	22	11	17	19	14	22	21	16	22	13	20
NAHIKOA LAGUNTZA PUBLIKO DAUDE PERTSONA NAGUSI DEPENDIENTEEK BERE ETXEAN BIZITZEN JARRAITU AHAL IZATEKO / HAY SUFICIENTES AYUDAS PÚBLICAS PARA QUE LAS PERSONAS MAYORES DEPENDIENTES PUEDAN SEGUIR VIVIENDO EN SU PROPIA CASA													
Gutziz ados / Muy de acuerdo	5	3	3	8	5	5	3	6	5	5	5	5	5
Nahikoa ados / Bastante de acuerdo	15	6	13	24	17	14	16	17	12	18	9	40	14
Nahikoa kontra / Bastante en desacuerdo	31	31	32	31	32	30	34	26	34	27	38	27	32
Gutziz kontra / Muy en desacuerdo	31	35	35	24	27	35	34	30	30	32	31	15	28
Ed-Ee / Ns-Nc	17	25	18	13	19	16	13	21	18	18	17	13	21
<i>Ehuneko bertikalak / Porcentajes verticales</i>	100	100	100	100	100	100	100	100	100	100	100	100	100
<i>n (absolutu haztatu gabeak) / n (absolutos sin ponderar)</i>	(729)	(155)	(349)	(225)	(324)	(405)	(282)	(258)	(189)	(442)	(259)	(27)	(1539)

2017: 64.ES / SV64	GUZTIRA / TOTAL	≥ 56 urte / ≥ 56 años											18-55 urte / años	
		KLASE SOZIALA / CLASE SOCIAL			IKASKETAK / ESTUDIOS			EZKER-ESKUIKIN ESKALA / ESCALA IZQUIERDA-DERECHA			ZAINZAK BEHAR DITUEN SENITARTEKOAK / FAMILIARES QUE NECESITAN CUIDADOS			
		Baxua / Baja	Erdikoa / Media	Altua / Alta	≤ 1. mailakoak / ≤ primarios	2. mailakoak edo LH / Secund. o FP	Goi-mailakoak / Superiores	0-3	4-6	7-10	Ez / No	Berak zaintzen d(it)u / Cuida personalmente		Ez d(it)u berak zaintzen / No cuida
NAGUSIAK DIREN SENITARTEKOAK ETXEAN ZAINZEN DITUZTEN PERTSONEK NAHIKOA LAGUNTZA JASOTZEN DUTE GIZARTE ZERBITZUETATIK / LAS PERSONAS QUE CUIDAN DE MIEMBROS DE LA FAMILIA MAYORES EN CASA RECIBEN UN BUEN APOYO DE LOS SERVICIOS SOCIALES														
Gutziz ados / Muy de acuerdo	4	3	4	10	4	4	6	4	5	3	5	2	3	5
Nahikoa ados / Bastante de acuerdo	20	15	24	19	21	19	21	18	17	33	22	21	15	18
Nahikoa kontra / Bastante en desacuerdo	34	32	36	27	33	35	35	39	38	25	33	31	38	33
Gutziz kontra / Muy en desacuerdo	23	27	21	32	23	27	19	22	25	16	21	34	25	23
Ed-Ee / Ns-Nc	18	23	15	11	19	15	20	17	15	23	20	11	18	20
NAHIKOA LAGUNTZA PUBLIKO DAUDE PERTSONA NAGUSI DEPENDIENTEEK BERE ETXEAN BIZITZEN JARRAITU AHAL IZATEKO / HAY SUFICIENTES AYUDAS PÚBLICAS PARA QUE LAS PERSONAS MAYORES DEPENDIENTES PUEDAN SEGUIR VIVIENDO EN SU PROPIA CASA														
Gutziz ados / Muy de acuerdo	5	2	6	2	6	2	2	4	15	5	7	3	5	
Nahikoa ados / Bastante de acuerdo	15	9	20	15	15	14	19	14	14	17	16	14	15	14
Nahikoa kontra / Bastante en desacuerdo	31	30	33	25	31	32	31	36	35	19	31	22	36	32
Gutziz kontra / Muy en desacuerdo	31	37	27	46	29	39	32	31	33	30	29	42	30	28
Ed-Ee / Ns-Nc	17	21	14	12	19	13	17	16	14	19	18	15	17	21
<i>Ehuneko bertikalak / Porcentajes verticales</i>	100	100	100	100	100	100	100	100	100	100	100	100	100	
<i>n (absolutu haztatu gabeak) / n (absolutos sin ponderar)</i>	(729)	(273)	(422)	(27)	(460)	(160)	(109)	(168)	(393)	(52)	(517)	(85)	(106)	(1539)

5.7.4 – Zein erakundetara joko luketen lehendabizi / Institución a la que se acudiría en primera instancia

Pertsona nagusi baten zaintza antolatzeko erakundeen laguntza behar izango bazenu, zein erakundetara joko zenuke lehendabizi? /

¿En caso de necesitar ayuda de las instituciones para organizar el cuidado de una persona mayor que necesita ayuda, a qué servicio administrativo acudiría Ud. en primer lugar?

2017: 64.ES / SV64	GUZTIRA / TOTAL	≥ 56 urte / ≥ 56 años											18-55 urte / años
		LURRALDEA / TERRITORIO			SEXUA / SEXO		ADIN TALDEAK / GRUPOS DE EDAD			JAIOTERRIA / LUGAR DE NACIMIENTO			
		Araba	Bizkaia	Gipuzkoa	Gizona / Hombre	Emakumea / Mujer	56-65	66-75	≥ 76	EAE+Nafarroa / CAV+ Navarra	Estatua / Estado	Atzerria / Extranjero	
Zure herriko/hiriko udala / El ayuntamiento de su localidad	63	47	63	70	62	63	62	66	58	63	65	42	57
Zure Foru Aldundia / Su Diputación	17	27	14	18	17	17	21	14	15	18	15	14	17
Eusko Jaurlaritz / El Gobierno Vasco	7	10	8	4	9	6	7	8	7	5	8	28	10
Espainiako Gobernua / El Gobierno Español	1	2	0	1	1	1	1	1	1	0	1	3	1
Boluntarioen elkarte edo erakunde bat / Asociaciones u organizaciones de voluntarios/as	1	0	2	1	1	2	1	2	0	2	1	0	3
Ez zenuke jakingo nora jo / No sabría dónde acudir	8	9	10	3	8	7	4	7	13	8	7	8	11
Erantzunik ez / No contesta	3	5	3	3	3	4	3	2	5	4	2	5	2
<i>Ehuneko bertikalak / Porcentajes verticales</i>	100	100	100	100	100	100	100	100	100	100	100	100	100
<i>n (absolutu haztatu gabeak) / n (absolutos sin ponderar)</i>	(729)	(155)	(349)	(225)	(324)	(405)	(282)	(258)	(189)	(442)	(259)	(27)	(1539)

2017: 64.ES / SV64	GUZTIRA / TOTAL	≥ 56 urte / ≥ 56 años											18-55 urte / años	
		KLASE SOZIALA / CLASE SOCIAL			IKASKETAK / ESTUDIOS			EZKER-ESKUIN ESKALA / ESCALA IZQDA.-DCHA.			ZAIINTZAK BEHAR DITUEN SENITARTEKOA / FAMILIARES QUE NECESITAN CUIDADOS			
		Baxua / Baja	Erdikoa / Media	Altua / Alta	≤ 1. mailakoak / ≤ primarios	2. mailakoak edo LH / Secundarios o FP	Goi-mailakoak / Superiores	0-3	4-6	7-10	Ez / No	Berak zaintzen d(it)u / Cuida personalmente		Ez d(it)u berak zaintzen / No cuida
Zure herriko/hiriko udala / El ayuntamiento de su localidad	63	63	63	59	65	61	55	66	65	58	64	60	56	57
Zure Foru Aldundia / Su Diputación	17	14	19	16	14	25	19	20	17	20	15	20	26	17
Eusko Jaurlaritz / El Gobierno Vasco	7	7	8	3	7	3	14	8	7	8	8	8	4	10
Espainiako Gobernua / El Gobierno Español	1	1	1	0	1	0	0	1	1	1	1	0	2	1
Boluntarioen elkarte edo erakunde bat / Asociaciones u organizaciones de voluntarios/as	1	1	1	0	1	0	3	2	2	0	1	1	1	3
Ez zenuke jakingo nora jo / No sabría dónde acudir	8	10	6	10	8	8	4	2	6	12	8	9	5	11
Erantzunik ez / No contesta	3	4	3	12	3	3	5	2	2	0	3	2	4	2
<i>Ehuneko bertikalak / Porcentajes verticales</i>	100	100	100	100	100	100	100	100	100	100	100	100	100	100
<i>n (absolutu haztatu gabeak) / n (absolutos sin ponderar)</i>	(729)	(273)	(422)	(27)	(460)	(160)	(109)	(168)	(393)	(52)	(517)	(85)	(106)	(1539)

5.7.5 – Erakunde eta elkarteen lanaren balorazioa / Valoración de la labor de las instituciones y organizaciones

Zein balorazio egiten duzu erakunde hauek egiten duten lanaz pertsona nagusien beharrei erantzuteko garaian? /

¿Cómo valora Ud. la labor que realizan las siguientes instituciones a la hora de hacer frente a las necesidades de la gente mayor?

2017: 64.ES / SV64	GUZTIRA / TOTAL	≥ 56 urte / ≥ 56 años											18-55 urte / años	
		LURRALDEA / TERRITORIO			SEXUA / SEXO		ADIN TALDEAK / GRUPOS DE EDAD			JAIO TERRIA / LUGAR DE NACIMIENTO				
		Araba	Bizkaia	Gipuzkoa	Gizona / Hombre	Emakumea / Mujer	56-65	66-75	≥ 76	EAE+Nafarroa / CAV+ Navarra	Estatua / Estado	Atzerria / Extranjero		
ZURE HERRIKO/HIRIKO UDALA / EL AYUNTAMIENTO DE SU LOCALIDAD	Oso positiboa / Muy positiva	15	12	11	24	17	14	15	16	15	17	14	12	12
	Nahiko positiboa / Bastante positiva	42	44	41	44	43	42	40	44	45	42	41	48	40
	Nahiko negatiboa / Bastante negativa	12	17	12	9	11	12	12	10	15	11	14	10	11
	Oso negatiboa / Muy negativa	4	3	4	3	3	4	6	3	1	3	4	0	2
	Ez du ezer egiten / No hace nada	1	0	1	1	1	1	1	1	0	1	1	0	1
	Ed-Ee / Ns-Nc	26	24	31	18	24	27	26	27	25	26	25	29	33
ZURE FORU ALDUNDIA / SU DIPUTACIÓN	Oso positiboa / Muy positiva	15	16	10	21	17	13	13	19	12	15	13	22	8
	Nahiko positiboa / Bastante positiva	35	30	33	41	36	34	35	35	34	36	33	37	35
	Nahiko negatiboa / Bastante negativa	13	18	14	8	13	12	14	10	14	12	15	3	12
	Oso negatiboa / Muy negativa	3	2	4	3	4	3	5	2	3	2	5	0	3
	Ez du ezer egiten / No hace nada	2	5	2	0	2	2	2	3	1	1	3	0	2
	Ed-Ee / Ns-Nc	33	28	37	27	29	36	31	31	37	34	30	38	40
BOLUNTARIOEN ELKARTEAK EDO ERAKUNDEAK / LAS ASOCIACIONES U ORGANIZACIONES DE VOLUNTARIOS/AS	Oso positiboa / Muy positiva	16	16	17	15	18	15	15	17	16	15	17	21	16
	Nahiko positiboa / Bastante positiva	31	27	28	40	33	30	34	33	26	31	30	46	29
	Nahiko negatiboa / Bastante negativa	7	12	5	7	5	8	6	6	9	7	8	0	6
	Oso negatiboa / Muy negativa	2	0	2	2	3	1	2	2	2	2	2	0	2
	Ez du ezer egiten / No hace nada	2	4	2	2	1	3	2	4	2	2	4	0	2
	Ed-Ee / Ns-Nc	41	41	46	34	40	43	41	38	45	44	39	33	47
EUSKO JAURLARITZA / EL GOBIERNO VASCO	Oso positiboa / Muy positiva	11	5	9	18	14	9	10	13	10	11	11	18	8
	Nahiko positiboa / Bastante positiva	30	26	28	36	32	29	28	32	32	29	32	33	30
	Nahiko negatiboa / Bastante negativa	12	21	13	8	11	14	16	11	10	13	12	9	13
	Oso negatiboa / Muy negativa	4	2	4	4	5	3	5	2	4	3	5	0	4
	Ez du ezer egiten / No hace nada	3	8	2	1	1	4	2	3	2	1	5	0	2
	Ed-Ee / Ns-Nc	40	39	44	33	36	42	40	38	41	42	36	40	43
ESPAINIAKO GOBERNUA / EL GOBIERNO ESPAÑOL	Oso positiboa / Muy positiva	2	1	3	2	3	2	2	3	1	2	3	0	3
	Nahiko positiboa / Bastante positiva	13	10	8	24	14	13	11	15	16	11	17	16	12
	Nahiko negatiboa / Bastante negativa	14	22	10	16	14	13	14	12	15	16	11	12	16
	Oso negatiboa / Muy negativa	13	12	13	13	14	12	16	10	11	12	15	6	13
	Ez du ezer egiten / No hace nada	7	7	8	5	6	7	6	10	5	6	7	7	5
	Ed-Ee / Ns-Nc	51	49	58	40	49	52	51	50	52	53	46	60	52
<i>Ehuneko bertikalak / Porcentajes verticales</i>	100	100	100	100	100	100	100	100	100	100	100	100	100	
<i>n (absolutu haztatu gabeak) / n (absolutos sin ponderar)</i>	(729)	(155)	(349)	(225)	(324)	(405)	(282)	(258)	(189)	(442)	(259)	(27)	(1539)	

Zein maiztasunekin egiten dituzu zurekin bizi ez diren 65 urtetik gorako senitarteko horiekin ondorengo jarduerak, haietako bakarrarekin bada ere? /
 ¿Con qué frecuencia suele hacer cada una de las siguientes actividades con sus familiares mayores de 65 años con los/as que no convive, aunque sea con uno/a solo/a de ellos/as?

2017: 64.ES / SV64	GUZTIRA / TOTAL	≥ 56 urte / ≥ 56 años											18-55 urte / años		
		KLASE SOZIALA / CLASE SOCIAL			IKASKETAK / ESTUDIOS			EZKER-ESKUI ESKALA / ESCALA IZQDA.-DCHA.			ZAITZAK BEHAR DITUEN SENITARTEKOA / FAMILIARES QUE NECESITAN CUIDADOS				
		Baxua / Baja	Erdikoa / Media	Altua / Alta	≤ 1. mailakoak / ≤ primarios	2. mailakoak edo LH / Secund. o FP	Goi- mailakoak / Superiores	0-3	4-6	7-10	Ez / No	Berak zaintzen d(it)u / Cuida personalmente		Ez d(it)u berak zaintzen / No cuida	
ZURE HERRIKO/HIRIKO UDALA / EL AYUNTAMIENTO DE SU LOCALIDAD	Oso positiboa / Muy positiva	15	12	18	17	16	14	14	12	17	9	16	16	14	12
	Nahiko positiboa / Bastante positiva	42	42	41	58	43	36	50	55	38	55	44	35	43	40
	Nahiko negatiboa / Bastante negativa	12	9	14	4	11	17	8	11	14	9	11	15	12	11
	Oso negatiboa / Muy negativa	4	6	2	0	4	3	1	4	4	3	2	6	5	2
	Ez du ezer egiten / No hace nada	1	2	1	0	1	2	1	2	1	0	1	0	3	1
	Ed-Ee / Ns-Nc	26	30	23	21	25	29	27	17	25	23	27	28	23	33
ZURE FORU ALDUNDIA / SU DIPUTACIÓN	Oso positiboa / Muy positiva	15	9	18	14	15	14	14	7	16	26	15	11	16	8
	Nahiko positiboa / Bastante positiva	35	33	35	54	34	32	42	45	37	25	36	36	30	35
	Nahiko negatiboa / Bastante negativa	13	10	15	2	12	16	11	12	15	6	11	17	15	12
	Oso negatiboa / Muy negativa	3	6	2	4	4	3	0	3	3	7	2	3	5	3
	Ez du ezer egiten / No hace nada	2	3	1	0	1	3	1	3	1	7	1	8	1	2
	Ed-Ee / Ns-Nc	33	39	28	26	33	31	32	29	28	30	34	25	33	40
BOLUNTARIOEN ELKARTEAK EDO ERAKUNDEAK / LAS ASOCIACIONES U ORGANIZACIONES DE VOLUNTARIOS/AS	Oso positiboa / Muy positiva	16	12	17	39	16	17	17	18	19	8	17	14	19	16
	Nahiko positiboa / Bastante positiva	31	27	35	12	30	29	39	37	30	36	32	30	28	29
	Nahiko negatiboa / Bastante negativa	7	5	9	0	8	6	5	7	8	8	7	5	10	6
	Oso negatiboa / Muy negativa	2	3	1	5	2	2	0	2	2	4	1	1	2	2
	Ez du ezer egiten / No hace nada	2	4	1	4	3	1	1	2	3	3	2	6	2	2
	Ed-Ee / Ns-Nc	41	50	36	41	41	45	37	35	38	41	41	43	39	47
EUSKO JAURLARITZA / EL GOBIERNO VASCO	Oso positiboa / Muy positiva	11	5	15	15	11	10	11	10	12	13	11	9	13	8
	Nahiko positiboa / Bastante positiva	30	28	31	42	31	26	34	41	30	27	32	27	26	30
	Nahiko negatiboa / Bastante negativa	12	8	16	2	11	15	15	14	14	5	11	15	16	13
	Oso negatiboa / Muy negativa	4	5	2	8	5	3	0	3	4	7	3	2	5	4
	Ez du ezer egiten / No hace nada	3	5	2	0	3	3	1	2	2	7	1	8	2	2
	Ed-Ee / Ns-Nc	40	50	33	32	39	43	39	30	38	40	41	39	37	43
ESPAINIAKO GOBERNUA / EL GOBIERNO ESPAÑOL	Oso positiboa / Muy positiva	2	1	3	7	3	1	2	1	3	1	2	1	3	3
	Nahiko positiboa / Bastante positiva	13	10	15	23	15	11	11	11	14	19	15	8	12	12
	Nahiko negatiboa / Bastante negativa	14	7	19	7	14	14	14	19	14	17	13	14	17	16
	Oso negatiboa / Muy negativa	13	15	11	16	14	13	7	14	15	10	11	15	18	13
	Ez du ezer egiten / No hace nada	7	9	6	3	7	6	7	8	6	10	6	12	8	5
	Ed-Ee / Ns-Nc	51	58	46	45	48	55	59	48	48	42	53	50	42	52
<i>Ehuneko bertikalak / Porcentajes verticales</i>	100	100	100	100	100	100	100	100	100	100	100	100	100	100	
<i>n (absolutu haztatu gabeak) / n (absolutos sin ponderar)</i>	(729)	(273)	(422)	(27)	(460)	(160)	(109)	(168)	(393)	(52)	(517)	(85)	(106)	(1539)	

