



**Prospekzio  
Soziologikoen  
Kabinetea**

[www.euskadi.eus/ikerketa\\_soziologikoak](http://www.euskadi.eus/ikerketa_soziologikoak)

**Gabinete de  
Prospección  
Sociológica**

[www.euskadi.eus/estudios\\_sociologicos](http://www.euskadi.eus/estudios_sociologicos)

# 2016ko Hauteskunde Orokorren ondoko inkesta

## Sondeo postelectoral Elecciones Generales 2016

(Julio 2016ko uztaila)



**EUSKO JAURLARITZA**



**GOBIERNO VASCO**

LEHENDAKARITZA

PRESIDENCIA

## Aurkibidea / Índice

<b>1 - Hauteskunde orokorre eta kanpainari buruzko interesa /</b>	
<b>Interés por las elecciones generales y por la campaña electoral .....</b>	<b>1</b>
1.1 - Hauteskunde Orokorrei buruzko interesa / Interés por las Elecciones Generales .....	1
1.2 - Hauteskundeei eskainitako arreta ingurune pertsonalean / Atención prestada a las elecciones en el entorno personal .....	2
1.3 - Hauteskunde kanpainako jardueren jarraipena / Seguimiento de actos de la campaña electoral .....	3
1.4 - Hauteskunde-kanpainaren jarraipena Interneten eta sare sozialen bidez / Seguimiento de la campaña electoral en Internet y en las redes sociales .....	4
1.5 - Hauteskunde aurreko inkestei buruzko ezagutza / Conocimiento de sondeos preelectorales .....	5
<b>2 - Hauteskunde portaera 2016ko Hauteskunde Orokorretan /</b>	
<b>Comportamiento electoral en las Elecciones Generales 2016 .....</b>	<b>6</b>
2.1 - Botoa, eskubidea edo betebeharra / El voto como derecho o deber .....	6
2.2 - Botoa erabakitzean Euskadiko edo Estatuko gaien eragina / Influencia de temas vascos o estatales en la decisión de voto .....	7
2.3 - Botoa edo botorik ez ematea erabakitze momentua / Momento de la decisión de voto o abstención .....	8
2.3.1 - Botoa ematea / Votar .....	8
2.3.2 - Botorik ez ematea / No votar .....	9
2.4 - Botoan uste sendoa / Convicción en el voto .....	10
2.5 - Faktore garrantzitsuen botoa ematerakoan / Factor más importante a la hora de votar .....	11
2.6 - Emandako botoarekiko adostasuna / Conformidad con el voto emitido .....	12
2.7 - Botorik eman ez izanarekiko adostasuna / Conformidad con haberse abstenido .....	13
<b>3 - Hauteskunde Orokorren emaitzen balorazioa eta etorkizuneko Gobernu /</b>	
<b>Valoración de resultados de las Elecciones Generales y futuro Gobierno .....</b>	<b>14</b>
3.1 - Espainiako emaitzen ezagutza eta balorazioa / Conocimiento y valoración de resultados de España .....	14
3.2 - Euskadiko emaitzen ezagutza eta balorazioa / Conocimiento y valoración de los resultados de Euskadi .....	15
3.3 - Litekeen gobernu koalizioa / Coalición de gobierno más probable .....	16
3.4 - Nahiago diren koalizio Gobernuak / Coaliciones de Gobierno preferidas .....	16
<b>4 - 2016ko Hauteskunde Autonomikoak / Elecciones Autonómicas 2016 .....</b>	<b>17</b>
4.1 - Boto gehien lortuko dituen alderdia / Partido que obtendrá más votos .....	17
4.2 - Boto gehien lor ditzan nahiago den alderdia / Partido que prefiere que obtenga más votos .....	18
<b>5 - Zehaztasun teknikoak / Ficha técnica .....</b>	<b>19</b>
<b>6 - Elkarrizketatutako biztanleriaren ezaugarriak /</b>	
<b>Características de la población entrevistada .....</b>	<b>20</b>
<b>7 - Eranskina: Taldekako emaitzak / Anexo: Resultados por colectivos .....</b>	<b>21</b>

## 1 - Hauteskunde orokorre eta kanpainari buruzko interesa / Interés por las elecciones generales y por la campaña electoral

### 1.1 - Hauteskunde Orokorrei buruzko interesa / Interés por las Elecciones Generales

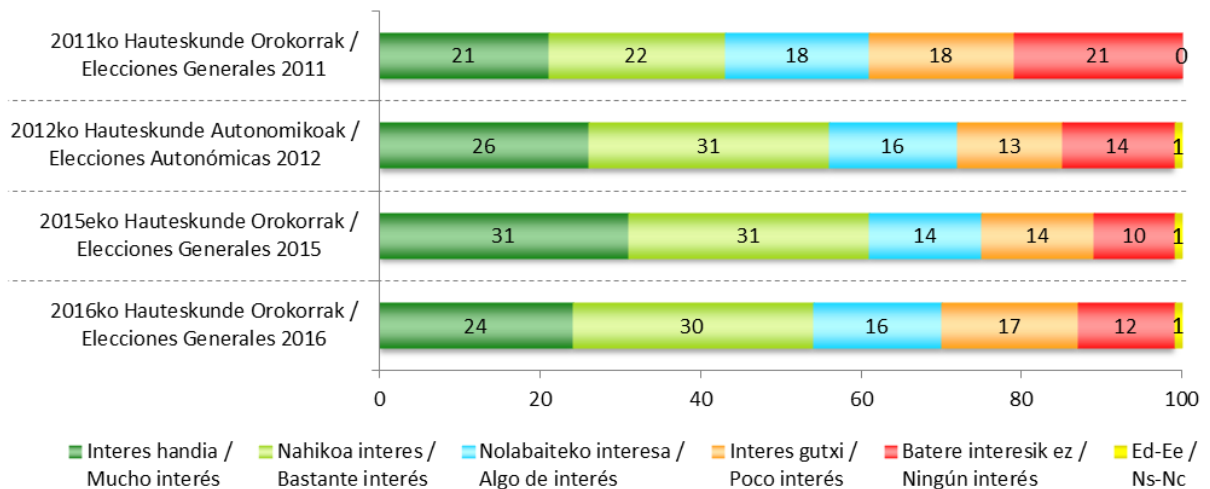
JAKINGO DUZUN BEZALA, IGANDEAN, DIPUTATUEN KONGRESURAKO HAUTESKUNDE OROKORRAK IZAN DIRA. ZENBATEKO INTERESA EDUKI DUTE ZURETZAT HAUTESKUNDE HORIEK? /

COMO UD. SABE, ESTE DOMINGO SE HAN CELEBRADO ELECCIONES GENERALES AL CONGRESO DE LOS DIPUTADOS ¿QUÉ INTERÉS HAN TENIDO PARA UD. ESTAS ELECCIONES?

	GUZTIRA / TOTAL
Interes handia / Mucho interés	24
Nahikoa interes / Bastante interés	30
Nolabaiteko interesa / Algo de interés	16
Interes gutxi / Poco interés	17
Batere interesik ez / Ningún interés	12
Ed-Ee / Ns-Nc	1
<b>Ehuneko bertikalak / Porcentajes verticales</b>	<b>100</b>



Taldekako emaitzak kontsultatzeko orrialdea / Página para consultar los resultados por colectivos: **22**



## 1.2 - Hauteskunderi eskaintako arreta ingurune pertsonalean / Atención prestada a las elecciones en el entorno personal

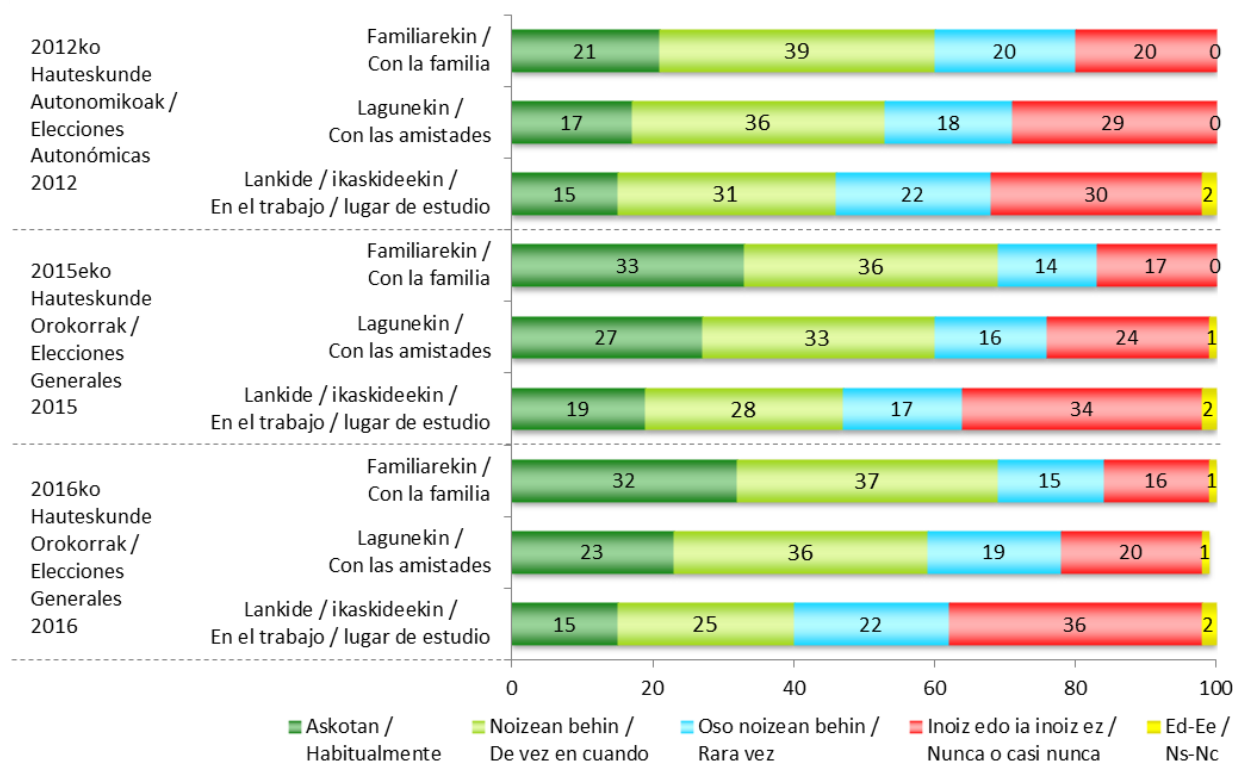
EKAINAREN 26KO HAUTESKUNDE HORIEI BURUZ AZKEN ASTEETAN HITZ EGIN DUZU ASKOTAN,  
 NOIZEAN BEHIN, OSO NOIZEAN BEHIN, INOIZ EDO IA INOIZ EZ...? /

¿DURANTE ESTAS ÚLTIMAS SEMANAS, HASTA QUÉ PUNTO ESTAS ELECCIONES DEL 26 DE JUNIO HAN  
 SIDO TEMA DE CONVERSACIÓN: HABITUALMENTE, DE VEZ EN CUANDO, RARA VEZ, NUNCA O CASI  
 NUNCA?

	GUZTIRA / TOTAL	
FAMILIAREKIN / CON LA FAMILIA	Askotan / Habitualmente	32
	Noizean behin / De vez en cuando	37
	Oso noizean behin / Rara vez	15
	Inoiz edo ia inoiz ez / Nunca o casi nunca	16
	Ed-Ee / Ns-Nc	1
LAGUNEKIN / CON LAS AMISTADES	Askotan / Habitualmente	23
	Noizean behin / De vez en cuando	36
	Oso noizean behin / Rara vez	19
	Inoiz edo ia inoiz ez / Nunca o casi nunca	20
	Ed-Ee / Ns-Nc	1
LANKIDE / IKASKIDEEKIN / EN EL TRABAJO / LUGAR DE ESTUDIO	Askotan / Habitualmente	15
	Noizean behin / De vez en cuando	25
	Oso noizean behin / Rara vez	22
	Inoiz edo ia inoiz ez / Nunca o casi nunca	36
	Ed-Ee / Ns-Nc	2
Ehuneko bertikalak / Porcentajes verticales	100	

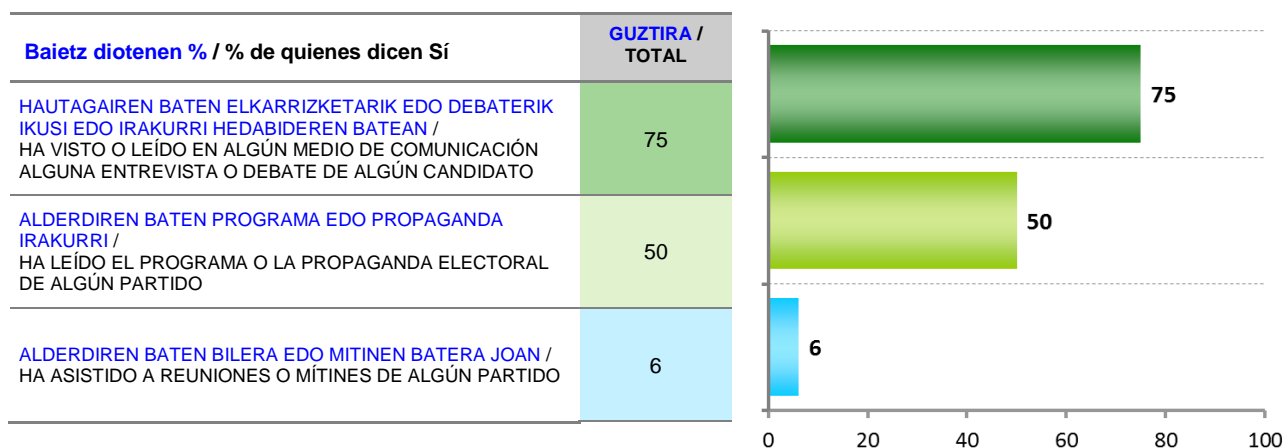


Taldeko emaitzak kontsultatzeko orrialdea / Página para consultar los resultados por colectivos: **23**



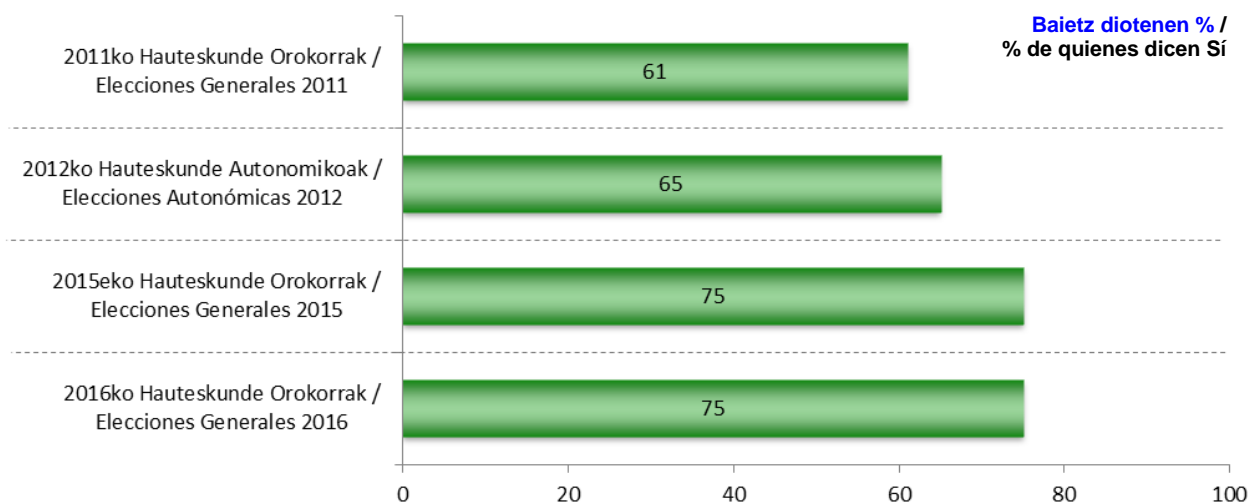
### 1.3 - Hauteskunde kanpainako jardueren jarraipena / Seguimiento de actos de la campaña electoral

ESANGO AL ZENIDAKE HAUTESKUNDE-KANPAINA HONETAN ZUK HONELAKORIK EGIN DUZUN? /  
 ¿ME PODRÍA DECIR SI DURANTE ESTA CAMPAÑA ELECTORAL UD...?



Taldeakako emaitzak kontsultatzeko orrialdea / Página para consultar los resultados por colectivos: 25

HAUTAGAIREN BATEN ELKARRIZKETARIK EDO DEBATERIK IKUSI EDO IRAKURRI HEDABIDEREN BATEAN /  
 HA VISTO O LEÍDO EN ALGÚN MEDIO DE COMUNICACIÓN ALGUNA ENTREVISTA O DEBATE DE ALGÚN CANDIDATO



## 1.4 - Hauteskunde-kanpainaren jarraipena Interneten eta sare sozialen bidez / Seguimiento de la campaña electoral en Internet y en las redes sociales

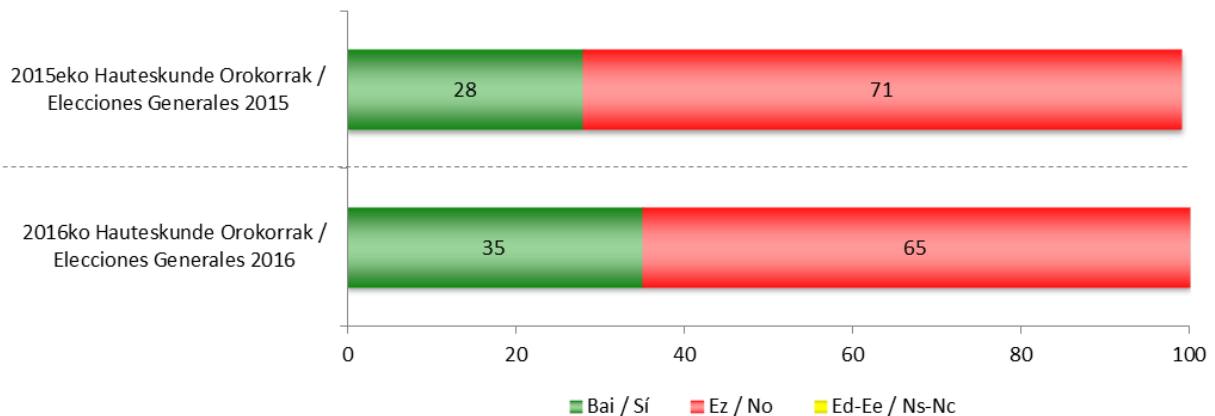
ESANGO ZENIDAKE INTERNETEN EDO SARE SOZIALEN BITARTEZ (TWITTER, FACEBOOK, BESTE SARE BATZUK) HAUTESKUNDE-KANPAINAREN EDO HAUTESKUNDEEN INGURUKO INFORMAZIOA JARRAITU DUZUN? /

¿PODRÍA DECIRME SI HA SEGUIDO INFORMACIÓN SOBRE LA CAMPAÑA O LAS ELECCIONES A TRAVÉS DE INTERNET O POR LAS REDES SOCIALES (TWITTER, FACEBOOK, OTRAS REDES)?

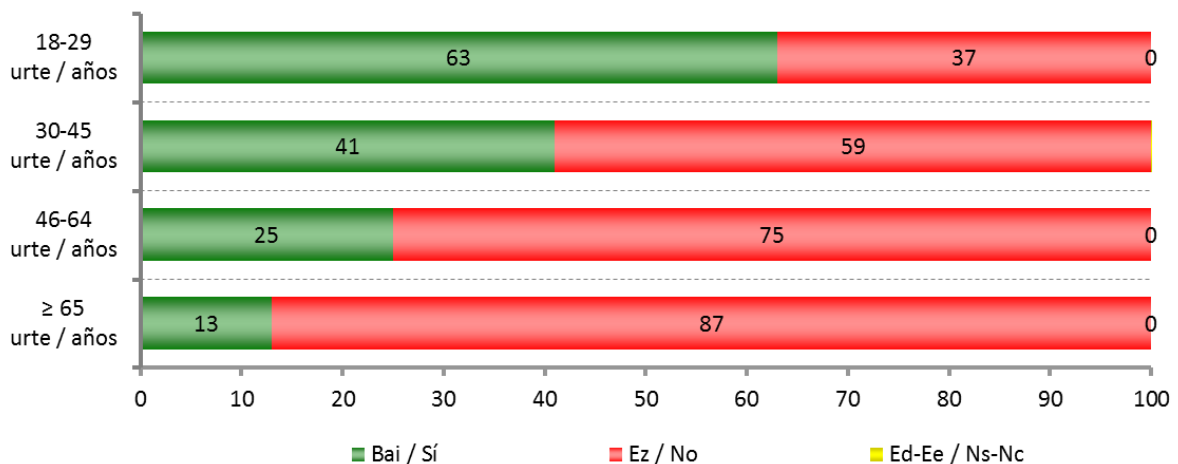
	GUZTIRA / TOTAL
Bai / Sí	35
Ez / No	65
Ed-Ee / Ns-Nc	0
<b>Ehuneko bertikalak / Porcentajes verticales</b>	<b>100</b>



Taldekako emaitzak kontsultatzeko orrialdea / Página para consultar los resultados por colectivos: **26**



### ADIN-TALDEEN ARABERA / EN FUNCIÓN DE LOS GRUPOS DE EDAD



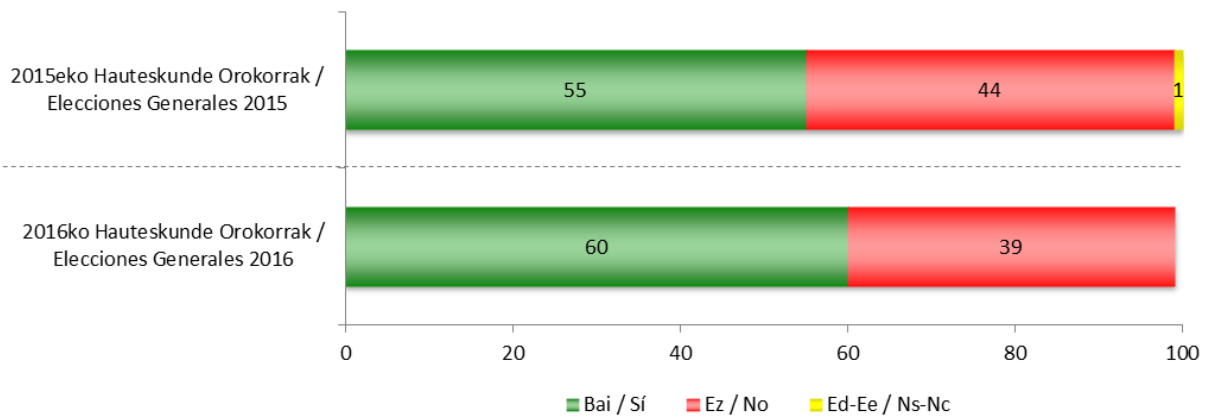
## 1.5 - Hauteskunde aurreko inkestei buruzko ezagutza / Conocimiento de sondeos preelectorales

IZAN AL DUZU HAUTESKUNDEEI BURUZKO INKESTAREN BATEN BERRIRIK? /  
¿TUVO UD. CONOCIMIENTO DE ALGUNA ENCUESTA SOBRE LAS ELECCIONES?

	GUZTIRA / TOTAL
Bai / Sí	60
Ez / No	39
Ed-Ee / Ns-Nc	0
Ehuneko bertikalak / Porcentajes verticales	100



Taldekako emaitzak kontsultatzeko orrialdea / Página para consultar los resultados por colectivos: **27**



## 2 - Hauteskunde portaera 2016ko Hauteskunde Orokorretan / Comportamiento electoral en las Elecciones Generales 2016

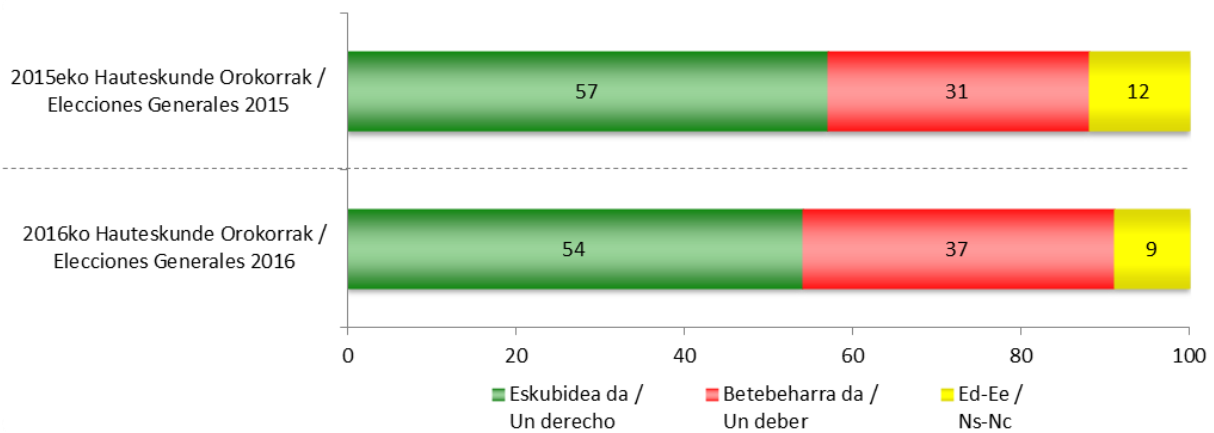
### 2.1 - Botoa, eskubidea edo betebeharra / El voto como derecho o deber

BOTOA EMATEA PERTSONA BATZUENTZAT ESKUBIDEA DA, ERABILI DAITEKEENA ALA EZ. BESTE BATZUENTZAT, ALDIZ, BETEBEHARRA DA. ZURETZAT, PERTSONALKI ... /  
 PARA ALGUNAS PERSONAS VOTAR ES UN DERECHO QUE SE PUEDE EJERCER O NO, PARA OTRAS ES UN DEBER. PARA UD. PERSONALMENTE ES...

	GUZTIRA / TOTAL
Eskubidea da / Un derecho	54
Betebeharra da / Un deber	37
Ed-Ee / Ns-Nc	9
Ehuneko bertikalak / Porcentajes verticales	100



Taldekako emaitzak kontsultatzeko orrialdea / Página para consultar los resultados por colectivos: **28**





## 2.2 - Botoa erabakitzean Euskadiko edo Estatuko gaien eragina / Influencia de temas vascos o estatales en la decisión de voto

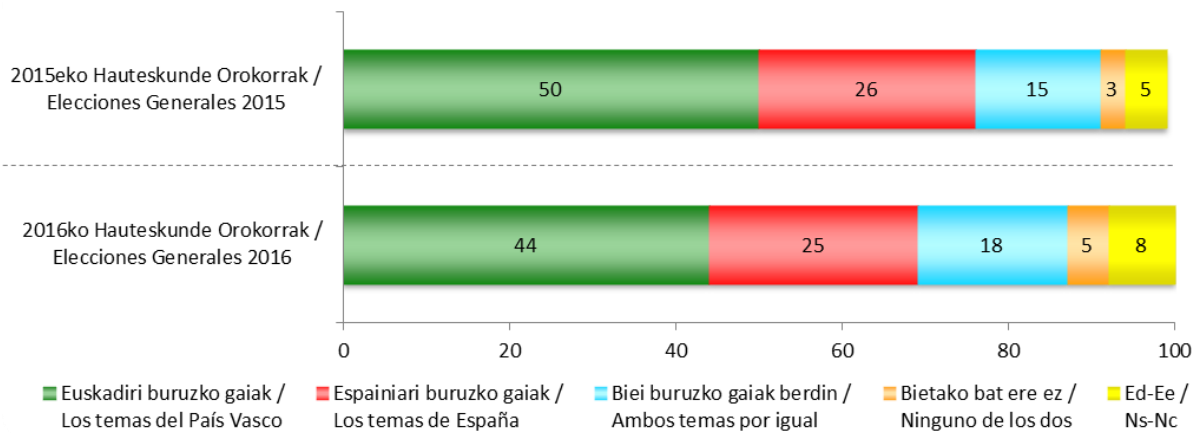
HAUTESKUNDE HAUTETAN ZURE BOTOA (EDO BOTORIK EZ EMATEA) ERABAKITZEKO ORDUAN, ZER IZAN DA GARRANTZITSUENA? /  
 PERSONALMENTE, A LA HORA DE DECIDIR SU VOTO (O DECIDIR VOTAR O NO VOTAR) EN ESTAS ELECCIONES, ¿QUÉ HA TENIDO UD. MÁS EN CUENTA O QUÉ HA INFLUIDO MÁS EN SU DECISIÓN?

	GUZTIRA / TOTAL
Euskadiri buruzko gaiak / Los temas del País Vasco	44
Espainiari buruzko gaiak / Los temas de España	25
Biei buruzko gaiak berdin / Ambos temas por igual *	18
Bietako bat ere ez / Ninguno de los dos *	5
Ed-Ee / Ns-Nc	8
<b>Ehuneko bertikalak / Porcentajes verticales</b>	<b>100</b>

\* Erantzun aukera hauek ez zitzaizkien irakurri inkestatuei /  
 Estas opciones de respuesta no se leyeron a las y los encuestados



Taldekako emaitzak kontsultatzeko orrialdea / Página para consultar los resultados por colectivos: **29**



## 2.3 - Botoa edo botorik ez ematea erabakitze momentua / Momento de la decisión de voto o abstención

### 2.3.1 - Botoa ematea / Votar

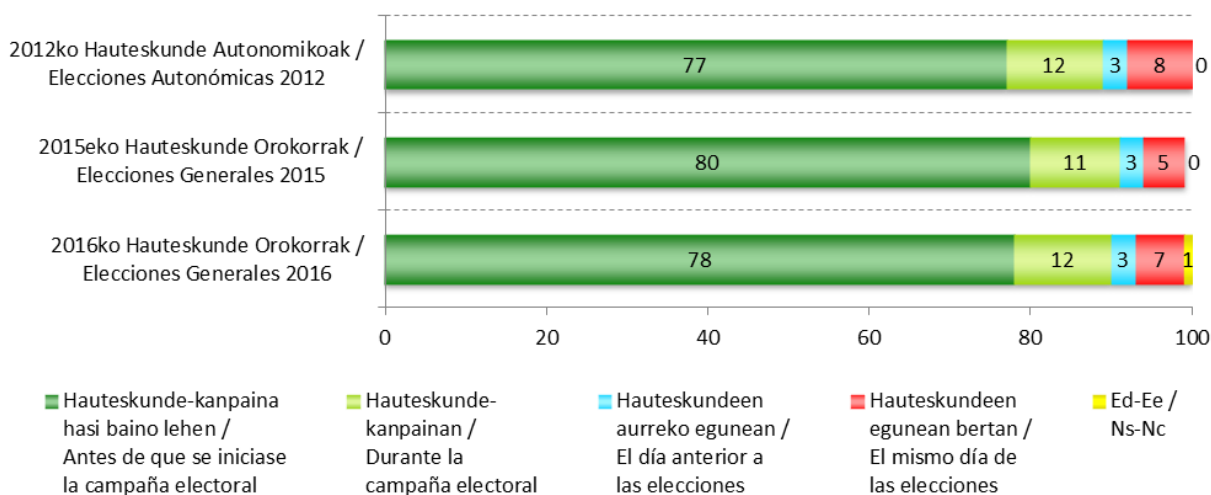
NOIZ ERABAKI ZENUEN BOTOA EMANGO ZENUELA? / ¿CUÁNDO DECIDIÓ QUE IBA A ACUDIR A VOTAR?

	GUZTIRA / TOTAL
Hauteskunde-kanpaina hasi baino lehen / Antes de que se iniciase la campaña electoral	78
Hauteskunde-kanpainan / Durante la campaña electoral	12
Hauteskundeen aurreko egunean ("hausnarketarako egunean") / El día anterior a las elecciones ("jornada de reflexión")	3
Hauteskundeen egunean bertan / El mismo día de las elecciones	7
Ed-Ee / Ns-Nc	1
<b>Ehuneko bertikalak / Porcentajes verticales</b>	<b>100</b>

Galdera hau egin zaie soilik botoa ematera joan zirenei (%88) / Pregunta realizada sólo a quienes acudieron a votar (88%)



Taldekako emaitzak kontsultatzeko orrialdea / Página para consultar los resultados por colectivos: **30**



## 2.3.2 - Botorik ez ematea / No votar

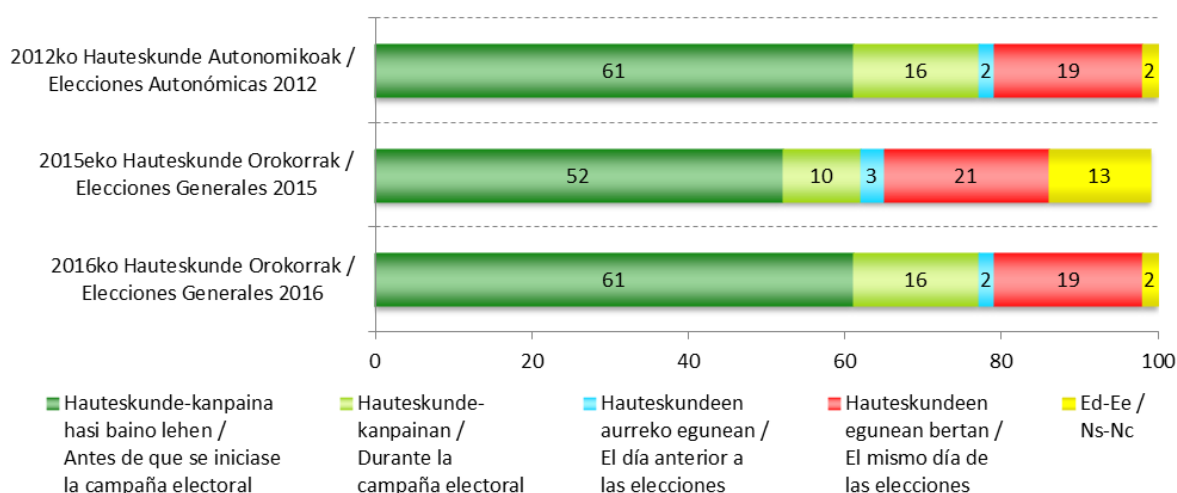
NOIZ ERABAKI ZENUEN BOTORIK EZ EMATEA? / ¿CUÁNDO DECIDIÓ QUE NO IBA A ACUDIR A VOTAR?

	GUZTIRA / TOTAL
Hauteskunde-kanpaina hasi baino lehen / Antes de que se iniciase la campaña electoral	61
Hauteskunde-kanpainan / Durante la campaña electoral	16
Hauteskundeen aurreko egunean ("hausnarketarako egunean") / El día anterior a las elecciones ("jornada de reflexión")	2
Hauteskundeen egunean bertan / El mismo día de las elecciones	19
Ed-Ee / Ns-Nc	2
<b>Ehuneko bertikalak / Porcentajes verticales</b>	<b>100</b>

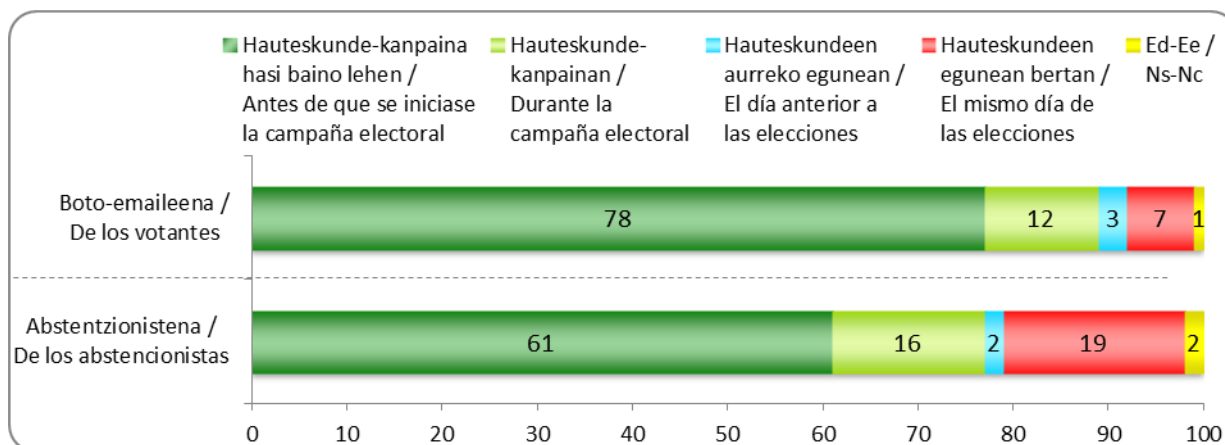
Galdera hau egin zaie soilik botorik eman EZ zutenei (%12) /  
 Pregunta realizada sólo a quienes NO acudieron a votar (12%)



Taldekako emaitzak kontsultatzeko orrialdea / Página para consultar los resultados por colectivos: 31



### BOTOA EDO BOTORIK EZ EMATEA ERABAKITZEKO MOMENTUA / MOMENTO DE LA DECISIÓN DE VOTO O ABSTENCIÓN



## 2.4 - Botoan uste sendoa / Convicción en el voto

ZURE BOTOA NOLA ERABAKI ZENUELA ESANGO ZENUKE: KONBENTZIMENDUZ, HAINBAT ZALANTZEKIN EDO AUKERA TXARRETAN ONENA ZELAKO? /

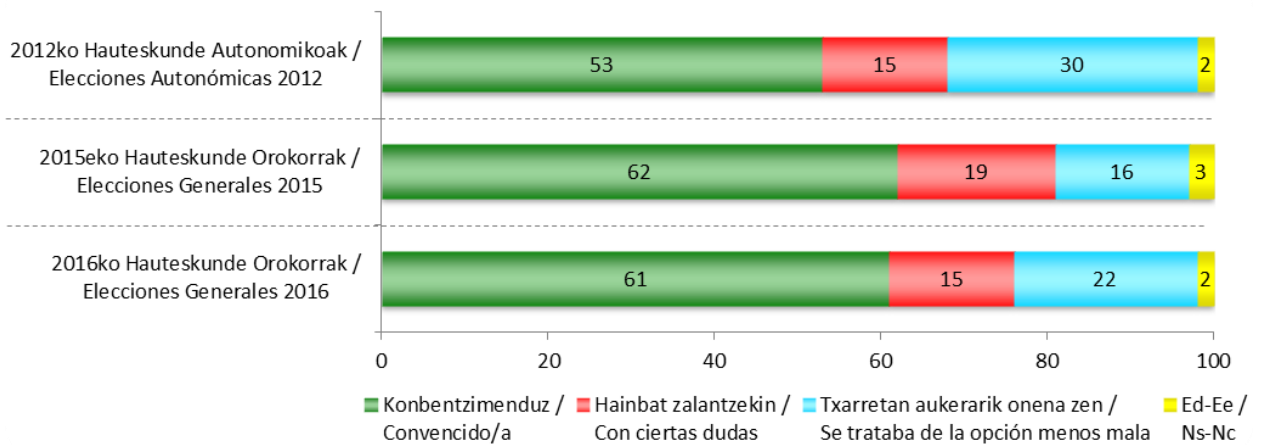
¿DIRÍA UD. QUE DECIDIÓ SU VOTO CONVENCIDO/A, CON CIERTAS DUDAS O PORQUE SE TRATABA DE LA OPCIÓN MENOS MALA?

	GUZTIRA / TOTAL
Konbentzimenduz / Convencido/a	61
Hainbat zalantzekin / Con ciertas dudas	15
Txarretan aukerarik onena zen / Se trataba de la opción menos mala	22
Ed-Ee / Ns-Nc	2
<b>Ehuneko bertikalak / Porcentajes verticales</b>	<b>100</b>

Galdera hau egin zaie soilik botoa ematera joan zirenei (%88) /  
 Pregunta realizada sólo a quienes acudieron a votar (88%)



Taldeakako emaitzak kontsultatzeko orrialdea / Página para consultar los resultados por colectivos: 32



## 2.5 - Faktore garrantzitsuen botoa ematerakoan / Factor más importante a la hora de votar

HAUTESKUNDE OROKOR HAUETARAKO BOTOA ERABAKITZEAN, ZERI EMAN ZENION GARRANTZIRIK HANDIENA: PROPOSAMEN EDO PROGRAMEI, HAUTAGAIARI EDO ALDERDI POLITIKOARI? /

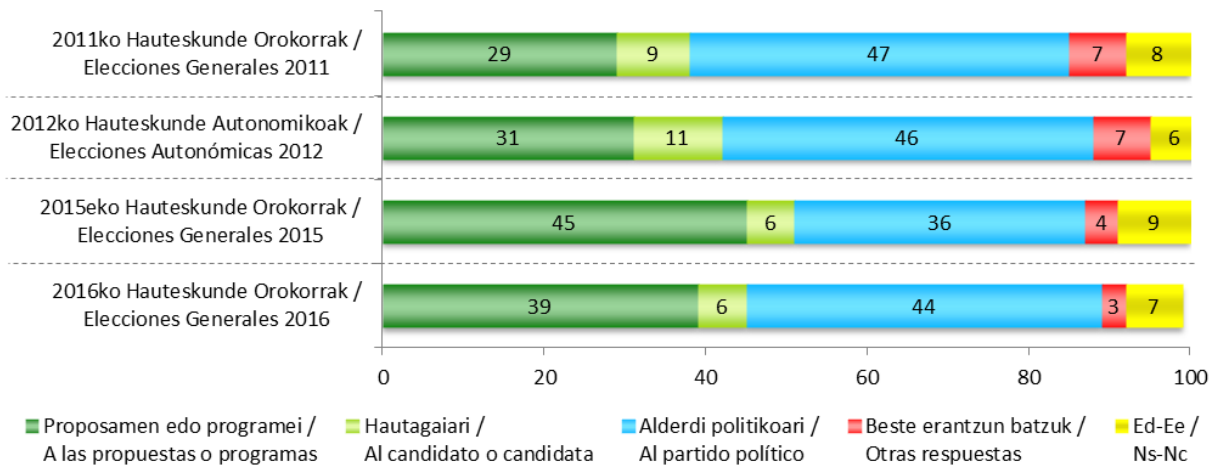
A LA HORA DE DECIDIR SU VOTO EN ESTAS ELECCIONES GENERALES, ¿A QUÉ LE DIO UD. MÁS IMPORTANCIA, A LAS PROPUESTAS O PROGRAMAS, AL CANDIDATO O CANDIDATA O AL PARTIDO POLÍTICO?

	GUZTIRA / TOTAL
Proposamen edo programei / A las propuestas o programas	39
Hautagaiari / Al candidato o candidata	6
Alderdi politikoari / Al partido político	44
Beste erantzun batzuk / Otras respuestas *	3
Ed-Ee / Ns-Nc	7
Ehuneko bertikalak / Porcentajes verticales	100

\* Erantzun aukera hau ez zitzaion irakurri inkestatuei / Esta opción de respuesta no se leyó a las y los encuestados  
 Galdera hau egin zaie soilik botoa ematera joan zirenei (%88) / Pregunta realizada sólo a quienes acudieron a votar (88%)



Taldekako emaitzak kontsultatzeko orrialdea / Página para consultar los resultados por colectivos: 33



## 2.6 - Emandako botoarekiko adostasuna / Conformidad con el voto emitido

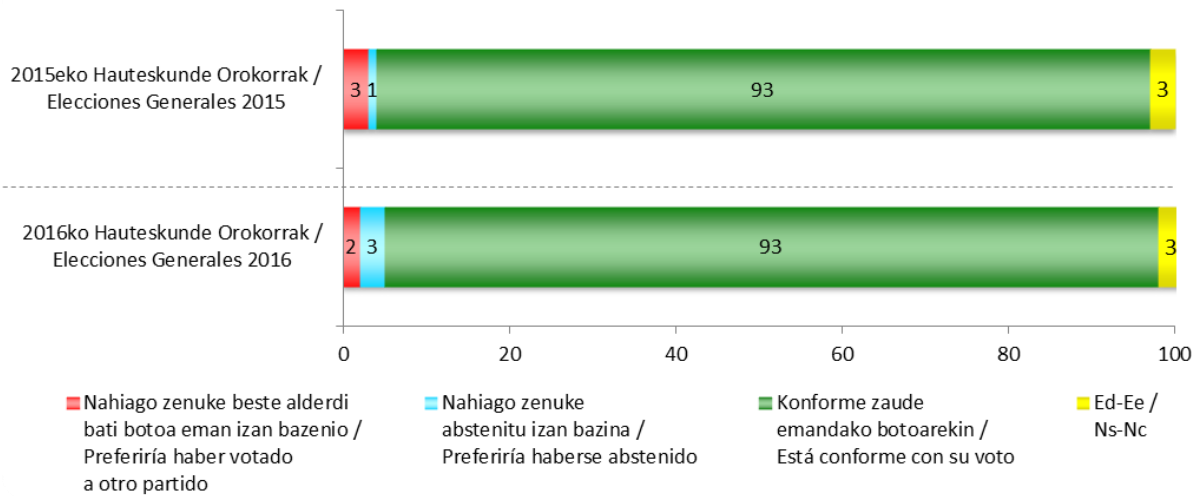
HAUTESKUNDEETAKO EMAITZAK IKUSITA, NAHIAGO ZENUKE BOTOA BESTE ALDERDI BATI EMAN IZAN BAZENIO, NAHIAGO ZENUKE ABSTENITU IZAN BAZINA EDO KONFORME ZAUDE EMANDAKO BOTOAREKIN? /  
 VISTOS LOS RESULTADOS ELECTORALES, ¿PREFERIRÍA HABER VOTADO A OTRO PARTIDO, PREFERIRÍA HABERSE ABSTENIDO, O ESTÁ CONFORME CON SU VOTO?

	GUZTIRA / TOTAL
Nahiago zenuke beste alderdi bati botoa eman izan bazenio / Preferiría haber votado a otro partido	2
Nahiago zenuke abstenitu izan bazina / Preferiría haberse abstenido	3
Konforme zaude emandako botoarekin / Está conforme con su voto	93
Ed-Ee / Ns-Nc	3
<b>Ehuneko bertikalak / Porcentajes verticales</b>	<b>100</b>

Galdera hau egin zaie soilik botoa ematera joan zirenei (%88) /  
 Pregunta realizada sólo a quienes acudieron a votar (88%)



Taldekako emaitzak kontsultatzeko orrialdea / Página para consultar los resultados por colectivos: **34**



## 2.7 - Botorik eman ez izanarekiko adostasuna / Conformidad con haberse abstenido

HAUTESKUNDEETAKO EMAITZAK IKUSITA, NAHIAGO ZENUKE BOTOA EMAN IZAN BAZENU HAUTESKUNDE HAUETAN? /

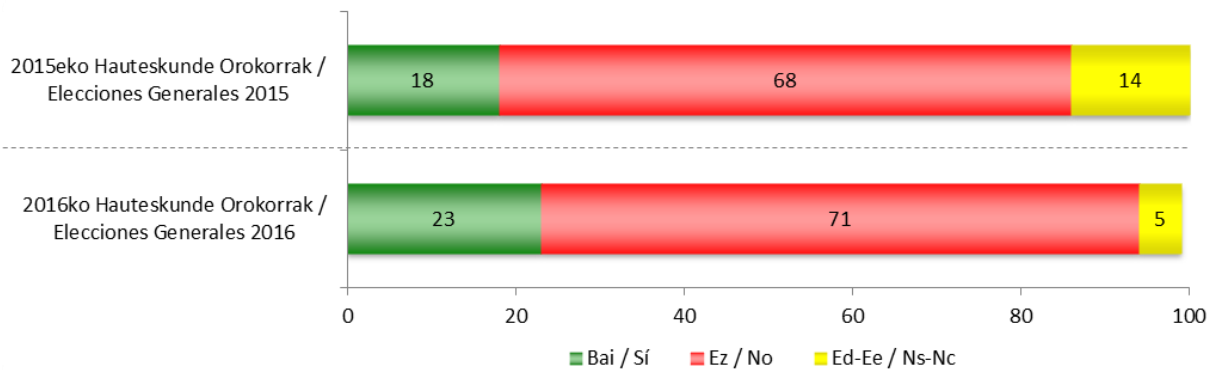
VISTOS LOS RESULTADOS ELECTORALES, ¿PREFERIRÍA HABER VOTADO EN ESTAS ELECCIONES?

	GUZTIRA / TOTAL
Bai / Sí	23
Ez / No	71
Ed-Ee / Ns-Nc	5
<b>Ehuneko bertikalak / Porcentajes verticales</b>	<b>100</b>

Galdera hau egin zaie soilik botorik eman **EZ** zutenei (%12) /  
 Pregunta realizada sólo a quienes **NO** acudieron a votar (12%)



Taldeakako emaitzak kontsultatzeko orrialdea / Página para consultar los resultados por colectivos: **35**



### 3 - Hauteskunde Orokorren emaitzen balorazioa eta etorkizuneko Gobernua / Valoración de resultados de las Elecciones Generales y futuro Gobierno

#### 3.1 - Espainiako emaitzen ezagutza eta balorazioa / Conocimiento y valoración de resultados de España

ESANGO ZENIDAKE ZEIN ALDERDIK LORTU DUEN BOTO GEHIEN **ESPAINIAN** DIPUTATUEN KONGRESURAKO? /

¿ME PODRÍA DECIR QUÉ PARTIDO ES EL QUE HA LOGRADO MÁS VOTOS **EN ESPAÑA** PARA EL CONGRESO DE LOS DIPUTADOS?

	GUZTIRA / TOTAL
PP	94
Ed-Ee / Ns-Nc	6
<b>Ehuneko bertikalak / Porcentajes verticales</b>	<b>100</b>

Asmatu dute / Aciertan



Taldeakako emaitzak kontsultatzeko orrialdea / Página para consultar los resultados por colectivos: **36**

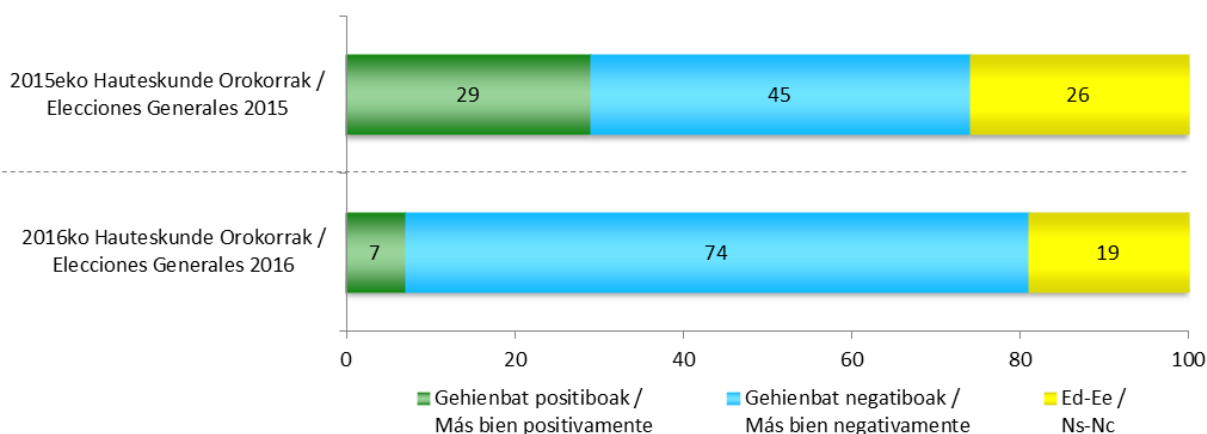
ORO HAR, NOLA BALORATZEN DITUZU HAUTESKUNDE OROKOR HAUETAN **ESPAINIAN** IZANDAKO EMAITZAK, GEHIENBAT POSITIBOAK ALA GEHIENBAT NEGATIBOAK IZAN DIRELA USTE DUZU? /

EN CONJUNTO, ¿CÓMO VALORA UD. LOS RESULTADOS DE ESTAS ELECCIONES GENERALES **EN ESPAÑA**, MÁS BIEN POSITIVAMENTE O MÁS BIEN NEGATIVAMENTE?

	GUZTIRA / TOTAL
Gehienbat positiboak / Más bien positivamente	7
Gehienbat negatiboak / Más bien negativamente	74
Ed-Ee / Ns-Nc	19
<b>Ehuneko bertikalak / Porcentajes verticales</b>	<b>100</b>



Taldeakako emaitzak kontsultatzeko orrialdea / Página para consultar los resultados por colectivos: **37**





### 3.2 - Euskadiko emaitzen ezagutza eta balorazioa / Conocimiento y valoración de los resultados de Euskadi

ESANGO ZENIDAKE ZEIN ALDERDI DEN **EUSKADIN** BOTO GEHIEN LORTU DUENA ESPAINIAKO DIPUTATUEN KONGRESURAKO? /

¿ME PODRÍA DECIR QUÉ PARTIDO HA SIDO LA QUE HA OBTENIDO MÁS VOTOS AL CONGRESO DE LOS DIPUTADOS **EN EUSKADI**?

	GUZTIRA / TOTAL
UNIDOS PODEMOS / ELKARREKIN AHAL DUGU	76
EAJ-PNV	8
Ed-Ee / Ns-Nc	15
<b>Ehuneko bertikalak / Porcentajes verticales</b>	<b>100</b>

 Asmatu dute / Aciertan



Taldekatu emaitzak kontsultatzeko orrialdea / Página para consultar los resultados por colectivos: **38**

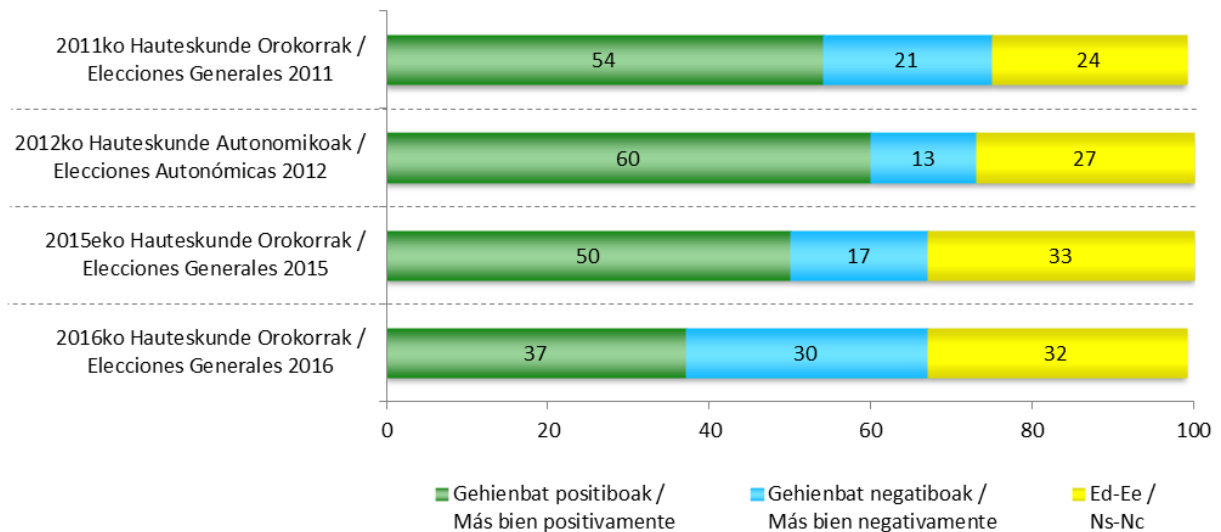
ORO HAR, NOLA BALORATZEN DITUZU HAUTESKUNDE OROKOR HAUETAN **EUSKADIN** IZANDAKO EMAITZAK, GEHIENBAT POSITIBOAK ALA GEHIENBAT NEGATIBOAK IZAN DIRELA USTE DUZU? /

EN CONJUNTO, ¿CÓMO VALORA UD. LOS RESULTADOS DE ESTAS ELECCIONES GENERALES **EN EUSKADI**, MÁS BIEN POSITIVAMENTE O MÁS BIEN NEGATIVAMENTE?

	GUZTIRA / TOTAL
Gehienbat positiboak / Más bien positivamente	37
Gehienbat negatiboak / Más bien negativamente	30
Ed-Ee / Ns-Nc	32
<b>Ehuneko bertikalak / Porcentajes verticales</b>	<b>100</b>



Taldekatu emaitzak kontsultatzeko orrialdea / Página para consultar los resultados por colectivos: **39**



### 3.3 - Nahiago diren koalizio Gobernuak / Coaliciones de Gobierno preferidas

ALDERDI BATEK ERE EZ DU HAUTESKUNDE HAUETAN GEHIENGO ABSOLUTURIK LORTU. BERAZ, ONDOKO ALDERDIETATIK ZEINTZUEN ARTEAN NAHIAGO ZENUKE OSATZEA GOBERNU BERRIA? / YA QUE NINGÚN PARTIDO HA LOGRADO LA MAYORÍA ABSOLUTA EN ESTAS ELECCIONES ¿CUÁLES DE ENTRE LOS SIGUIENTES PARTIDOS PREFERIRÍA UD. QUE FORMARAN EL NUEVO GOBIERNO?

	GUZTIRA / TOTAL
PSOE + UNIDOS PODEMOS / ELKARREKIN AHAL DUGU	34
UNIDOS PODEMOS / ELKARREKIN AHAL DUGU	6
PP + PSOE	6
PSOE + UNIDOS PODEMOS / ELKARREKIN AHAL DUGU + CIUDADANOS	3
PP	2
PP + CIUDADANOS	2
PSOE + CIUDADANOS	2
Beste batzuk / Otros	5
Bat ere ez / Ninguno	6
Ed-Ee / Ns-Nc	34
<b>Ehunekoa bertikalak / Porcentajes verticales</b>	<b>100</b>

 [Taldekako emaitzak kontsultatzeko orrialdea](#) / Página para consultar los resultados por colectivos: 40

### 3.4 - Litekeen gobernu koalizioa / Coalición de gobierno más probable

ZEINTZUEN ARTEAN USTE DUZU OSATUKO DUTELA AZKENEAN GOBERNU BERRIA? / ¿CUÁLES DE ELLOS CREE UD. QUE FORMARÁN FINALMENTE EL NUEVO GOBIERNO?

	GUZTIRA / TOTAL
PP + CIUDADANOS	23
PP	14
PP + PSOE	11
PP + PSOE + CIUDADANOS	3
PSOE + UNIDOS PODEMOS / ELKARREKIN AHAL DUGU	2
Beste batzuk / Otros	2
Bat ere ez / Ninguno	6
Ed-Ee / Ns-Nc	39
<b>Ehunekoa bertikalak / Porcentajes verticales</b>	<b>100</b>

 [Taldekako emaitzak kontsultatzeko orrialdea](#) / Página para consultar los resultados por colectivos: 41


## 4 - 2016ko Hauteskunde Autonomikoak / Elecciones Autonómicas 2016

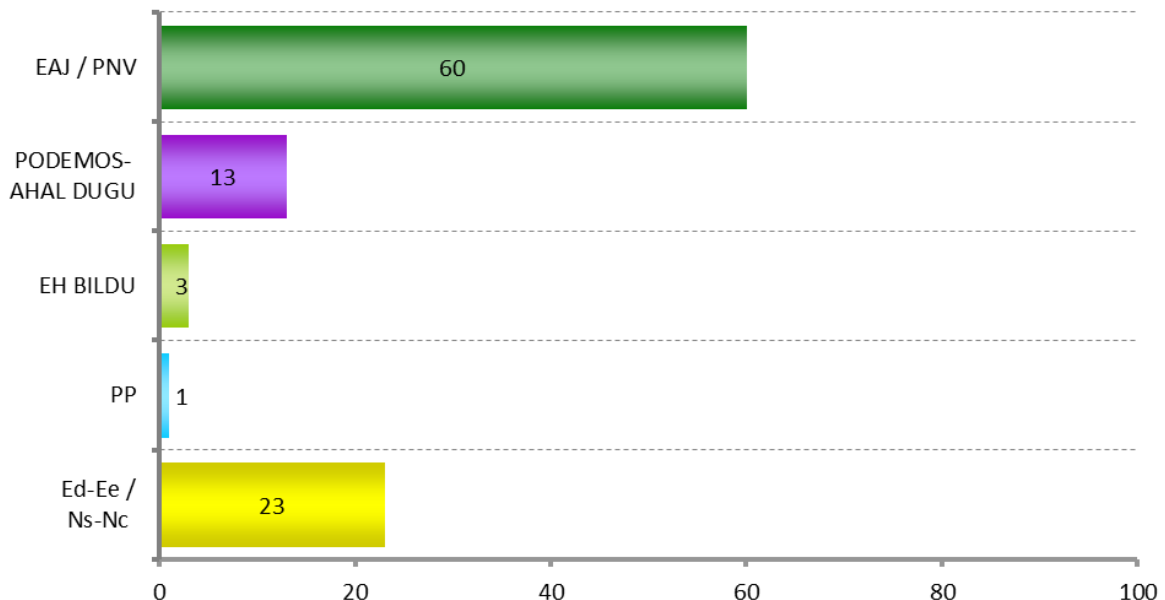
### 4.1 - Boto gehien lortuko dituen alderdia / Partido que obtendrá más votos

IGANDEAN IZANDAKO HAUTESKUNDE OROKORRAK ALBO BATERA UTZITA, ETA HURRENGO EUSKADIKO HAUTESKUNDE AUTONOMIKOETAN PENTSATUZ, ZEIN ALDERDIK USTE DUZU IRABAZIKO DITUELA UDAZKENEKO EUSKO LEGEBILTZARRERAKO HAUTESKUNDEAK? / OLVIDÁNDONOS DE LAS ELECCIONES CELEBRADAS EL DOMINGO, Y PENSANDO EN LAS FUTURAS ELECCIONES AUTONÓMICAS DE EUSKADI, ¿QUÉ PARTIDO CREE UD. QUE OBTENDRÁ MÁS VOTOS EN LAS ELECCIONES AUTONÓMICAS DE OTOÑO AL PARLAMENTO VASCO?

	GUZTIRA / TOTAL
EAJ / PNV	60
PODEMOS-AHAL DUGU	13
EH BILDU	3
PP	1
Ed-Ee / Ns-Nc	23
<b>Ehuneko bertikalak / Porcentajes verticales</b>	<b>100</b>

Inkestatuek espontaneoki emandako erantzunak ondoren kodifikatu dira /  
Se ha realizado una codificación posterior de las respuestas dadas espontáneamente por las personas encuestadas

 [Taldekako emaitzak kontsultatzeko orrialdea](#) / Página para consultar los resultados por colectivos: **42**



## 4.2 - Boto gehien lor ditzan nahiago den alderdia / Partido que prefiere que obtenga más votos

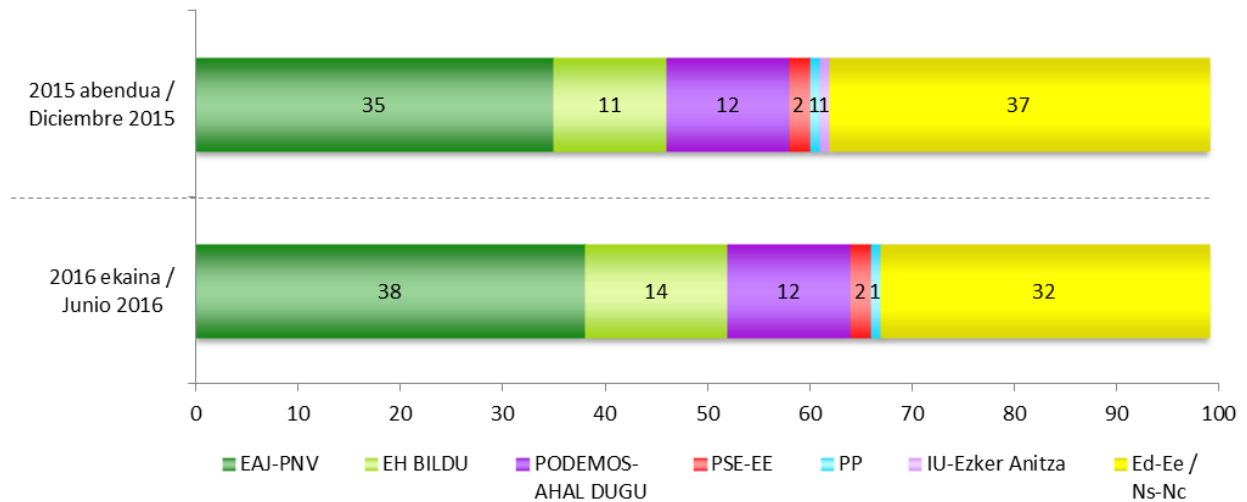
ETA ZEIN ALDERDIK NAHIKO ZENUKE BOTO GEHIEN LORTZEA HAUTESKUNDE HORIETAN? /  
 Y A UD. ¿QUÉ PARTIDO LE GUSTARÍA QUE OBTUVIERA MÁS VOTOS EN ESAS ELECCIONES?

	GUZTIRA / TOTAL
EAJ / PNV	38
EH BILDU	14
PODEMOS-AHAL DUGU	12
PSE-EE	2
PP	1
Ed-Ee / Ns-Nc	32
<b>Ehuneko bertikalak / Porcentajes verticales</b>	<b>100</b>

Inkestatuek espontaneoki emandako erantzunak ondoren kodifikatu dira /  
 Se ha realizado una codificación posterior de las respuestas dadas espontáneamente por las  
 personas encuestadas



Taldeko emaitzak kontsultatzeko orrialdea / Página para consultar los resultados por colectivos: **43**



## 5 - Zehaztasun teknikoak / Ficha técnica

Informazio bilketa **2016ko ekainaren 27an eta 28an** egin zen galdesorta egituratu eta itxia erabiliz, Euskal Autonomia Erkidegoko (EAEko) lurralde bakoitzerako lagin adierazgarri bati telefono bidez egindako banakako elkarrizketen bidez.

**Ikerketaren diseinua, emaitzen azterketa eta txostena burutzearen** ardura Eusko Jaurlaritzaren Lehendakari-tzako Prospekzio Soziologikoen Kabineteari dagozkie soilik. Informazio bilketa San Blas etorbidea 11, Ed. C-2., 01171 Legutiano (Araba) helbidean dagoen *Gizaker SL* enpresak egin zuen.

18 urte edo gehiagoko biztanleriaren **laginak** 1.000 elkarrizketa bildu zituen Euskal Autonomia Erkidego osorako: 250 Araban, 425 Bizkaian eta 325 Gipuzkoan. Datuak ondoren haztatu dira, lurraldeen araberako biztanleriaren banaketa errealearen eta perfil soziopolitikoaren arabera.

**Gizabanakoen hautaketa** prozedura polietapiko eta estratifikatuaren bidez egin zen, inkesta bakarrak osaturiko ausazko ibilbideak erabiliz –1.000 laginketa abiapunturekin–, ondoren pertsonak sexuaren, adinaren eta lan egoeraren araberako kuoten bidez aukeratu ziren.

**Lagin errorearen** estimazioa, erabat ausazkoak diren laginketei egozgarria,  $\pm 3,16\%$  da EAE osorako, %95,5eko konfiantza mailarako,  $p=q=0,5$  izanik.

La recogida de la información se realizó los días **27 y 28 de junio de 2016**, a través de entrevista telefónica individual, mediante cuestionario estructurado y cerrado, realizada a una muestra representativa de la población de la Comunidad Autónoma del País Vasco.

El **diseño de la investigación**, el **análisis** de los **resultados** y la **elaboración del informe** es responsabilidad exclusiva del Gabinete de Prospección Sociológica de la Presidencia del Gobierno Vasco. La recogida de información fue realizada por la empresa *Gizaker S.L.*, sita en Avda. San Blas, 11-Edificio C-2 01171 Legutiano (Araba).

La **muestra**, dirigida a una población de 18 o más años, recogió un total de 1.000 entrevistas para el total de la CAPV: 250 en Araba, 425 en Bizkaia y 325 en Gipuzkoa. Los datos han sido ponderados a posteriori según la distribución real de la población por territorios y el perfil sociopolítico.

La **selección de las personas** a entrevistar se realizó por procedimiento polietápico y estratificado, mediante rutas aleatorias –a partir de 1.000 puntos de inicio- de 1 encuestas cada una, con selección posterior de las personas según cuotas de sexo, edad y situación laboral.

El **error muestral** se estima en un  $\pm 3,16\%$  para un nivel de confianza del 95,5% y siendo  $p=q=0,5$ .

## 6 - Elkarrizketatutako biztanleriaren ezaugarriak / Características de la población entrevistada

SEXUA / SEXO	Gizona / Hombre	50
	Emakumea / Mujer	50
Ehuneko bertikalak / Porcentajes verticales		100
Haztatu gabeko datuak / Datos sin ponderar		

ADIN TALDEAK / GRUPOS DE EDAD	18-29	23
	30-45	25
	46-64	31
	>=65	21
Ehuneko bertikalak / Porcentajes verticales		100
Haztatu gabeko datuak / Datos sin ponderar		

ZEIN DA ZURE LANBIDE EDO PROFESIO NAGUSIA? / ¿CUÁL ES SU OCUPACIÓN PRINCIPAL?	Lan ordaindua / Trabajo remunerado	45
	Langabezian / En paro	10
	Etxeko lanak / Trabajo doméstico	10
	Ikasten nagusiki / Estudiando principalmente	13
	Erretiratu, pentsioduna, ezindua / Jubilado/a, pensionista, incapacitado/a	22
Ehuneko bertikalak / Porcentajes verticales		100
Haztatu gabeko datuak / Datos sin ponderar		

ZUK ZER MODUZ HITZ EGITEN DUZU EUSKARAZ? / ¿SABE HABLAR EUSKERA?	Oso ondo / Sí, correctamente	28
	Nahikoa ondo / Sí, bastante bien	20
	Zerbait dakizu / Sí, puedo hablar algo	19
	Hitz batzuk dakizkizu / Sabe palabras	15
	Batere ez / No, nada	17
	Ed-Ee / Ns-Nc	0
Ehuneko bertikalak / Porcentajes verticales		100
Haztatu gabeko datuak / Datos sin ponderar		

## 7 - Eranskina: Taldekako emaitzak / Anexo: Resultados por colectivos

Eranskinean azaltzen diren gurutzeetako aldagaiak ondoko taldeetatik sortu dira:

- **Lurraldea:** Araba, Bizkaia eta Gipuzkoa.
- **Sexua:** Gizona eta Emakumea.
- **Adin taldeak:** 18-29, 30-45, 46-64 eta >=65.
- **2016ko Hauteskunde Orokorretako botoa:** EAJ-PNV, UNIDOS PODEMOS, EH BILDU, PP, PSE-EE, CIUDADANOS, Besteak (besteak, zuriak eta baliogabekoak), Abstentzioa eta Ed-Ee.

Taldekako emaitzen irakurketa kontu handiz egin behar da, talde batzuetan jaso dugun kopuru eskasarengatik.

Las variables de cruce que se presentan en este anexo se construyen a partir de los siguientes colectivos:

- **Territorio:** Araba, Bizkaia y Gipuzkoa.
- **Sexo:** Hombre y Mujer.
- **Grupos de edad:** 18-29, 30-45, 46-64 y >=65.
- **Voto en Elecciones Generales 2016:** EAJ-PNV, UNIDOS PODEMOS, EH BILDU, PP, PSE-EE, CIUDADANOS, Otros (otros, blancos y nulos), Abstención y Ns-Nc.

La interpretación de los resultados por colectivos debe hacerse con suma precaución, debido al escaso número de efectivos en algunos de los colectivos.

## 1 – Hauteskunde orokorre eta kanpainari buruzko interesa / Interés por las elecciones generales y por la campaña electoral

### 1.1 - Hauteskunde Orokorre buruzko interesa / Interés por las Elecciones Generales

JAKINGO DUZUN BEZALA, IGANDEAN, DIPUTATUEN KONGRESURAKO HAUTESKUNDE OROKORRAK IZAN DIRA. ZENBATEKO INTERESA EDUKI DUTE ZURETZAT HAUTESKUNDE HORIEK? /  
COMO UD. SABE, ESTE DOMINGO DOMINGO SE HAN CELEBRADO ELECCIONES GENERALES AL CONGRESO DE LOS DIPUTADOS ¿QUÉ INTERÉS HAN TENIDO PARA UD. ESTAS ELECCIONES?

	Guztira / Total	LURRALDEA / TERRITORIO			SEXUA / SEXO		ADIN TALDEAK / GRUPOS DE EDAD			
		Araba	Bizkaia	Gipuzkoa	Gizona / Hombre	Emakumea / Mujer	18-29	30-45	46-64	>=65
Interes handia / Mucho interés	24	26	26	21	24	24	34	24	25	15
Nahikoa interes / Bastante interés	30	28	29	32	29	30	30	29	30	29
Nolabaiteko interesa / Algo de interés	16	19	15	16	17	15	15	17	14	17
Interes gutxi / Poco interés	17	16	16	19	16	18	13	17	16	21
Batere interesik ez / Ningún interés	12	9	14	10	13	11	7	13	14	14
Ed-Ee / Ns-Nc	1	2	1	2	1	2	1	1	0	3
Ehuneko bertikalak / Porcentajes verticales	100	100	100	100	100	100	100	100	100	100
n (absolutu haztatu gabeak) / n (absolutos sin ponderar)	(1000)	(250)	(425)	(325)	(500)	(500)	(227)	(257)	(304)	(212)

	Guztira / Total	2016KO HAUTESKUNDE OROKORRETAKO BOTOA / VOTO EN ELECCIONES GENERALES 2016								
		EAJ / PNV	UNIDOS PODEMOS	PSE-EE	EH BILDU	PP	CIUDADANOS	Besteak / Otros	Absten.	Ed-Ee / Ns-Nc
Interes handia / Mucho interés	24	25	37	19	28	47	19	18	8	19
Nahikoa interes / Bastante interés	30	26	36	37	36	37	43	20	11	33
Nolabaiteko interesa / Algo de interés	16	17	11	14	17	7	17	13	10	22
Interes gutxi / Poco interés	17	21	9	21	11	0	22	33	28	15
Batere interesik ez / Ningún interés	12	10	6	9	8	10	0	16	40	9
Ed-Ee / Ns-Nc	1	1	1	0	0	0	0	0	4	2
Ehuneko bertikalak / Porcentajes verticales	100	100	100	100	100	100	100	100	100	100
n (absolutu haztatu gabeak) / n (absolutos sin ponderar)	(1000)	(204)	(222)	(48)	(118)	(18)	(11)	(21)	(124)	(234)



## 1.2 - Hauteskunderi eskaintako arreta ingurune pertsonalean/ Atención prestada a las elecciones en el entorno personal

EKAINAREN 26KO HAUTESKUNDE HORIEI BURUZ AZKEN ASTEETAN HITZ EGIN DUZU ASKOTAN, NOIZEAN BEHIN, OSO NOIZEAN BEHIN, INOIZ EDO IA INOIZ EZ...? /

¿DURANTE ESTAS ÚLTIMAS SEMANAS, HASTA QUÉ PUNTO ESTAS ELECCIONES DEL 26 DE JUNIO HAN SIDO TEMA DE CONVERSACIÓN: HABITUALMENTE, DE VEZ EN CUANDO, RARA VEZ, NUNCA O CASI NUNCA?

	Guztira / Total	LURRALDEA / TERRITORIO			SEXUA / SEXO		ADIN TALDEAK / GRUPOS DE EDAD				
		Araba	Bizkaia	Gipuzkoa	Gizona / Hombre	Emakumea / Mujer	18-29	30-45	46-64	>=65	
FAMILIAREKIN / CON LA FAMILIA	Askotan / Habitualmente	32	30	33	30	27	36	36	25	34	33
	Noizean behin / De vez en cuando	37	44	35	37	39	34	43	44	33	27
	Oso noizean behin / Rara vez	15	12	15	17	16	14	12	17	16	16
	Inoiz edo ia inoiz ez / Nunca o casi nunca	16	13	16	16	16	15	10	14	17	22
	Ed-Ee / Ns-Nc	1	1	1	0	0	1	0	0	1	1
LAGUNEKIN / CON LAS AMISTADES	Askotan / Habitualmente	23	25	25	20	23	23	29	17	27	20
	Noizean behin / De vez en cuando	36	40	36	36	38	35	41	42	33	29
	Oso noizean behin / Rara vez	19	17	18	23	21	18	14	22	17	25
	Inoiz edo ia inoiz ez / Nunca o casi nunca	20	18	20	22	17	24	16	19	22	25
	Ed-Ee / Ns-Nc	1	0	1	0	1	1	0	0	1	2
Ehuneko bertikalak / Porcentajes verticales	100	100	100	100	100	100	100	100	100	100	
n (absolutu haztatu gabeak) / n (absolutos sin ponderar)	(1000)	(250)	(425)	(325)	(500)	(500)	(227)	(257)	(304)	(212)	
LANKIDE / IKASKIDEEKIN / EN EL TRABAJO / LUGAR DE ESTUDIO	Askotan / Habitualmente	15	15	14	17	14	16	14	12	19	100
	Noizean behin / De vez en cuando	25	29	25	24	25	26	29	22	26	0
	Oso noizean behin / Rara vez	22	19	20	26	23	20	18	29	17	0
	Inoiz edo ia inoiz ez / Nunca o casi nunca	36	37	39	32	37	36	38	36	36	0
	Ed-Ee / Ns-Nc	2	0	2	1	1	3	2	1	3	0
Ehuneko bertikalak / Porcentajes verticales	100	100	100	100	100	100	100	100	100	100	
n (absolutu haztatu gabeak) / n (absolutos sin ponderar)	(594)	(160)	(247)	(187)	(320)	(274)	(196)	(206)	(190)	(2)	

## EKAINAREN 26KO HAUTESKUNDE HORIEI BURUZ AZKEN ASTEETAN HITZ EGIN DUZU ASKOTAN, NOIZEAN BEHIN, OSO NOIZEAN BEHIN, INOIZ EDO IA INOIZ EZ...? /

¿DURANTE ESTAS ÚLTIMAS SEMANAS, HASTA QUÉ PUNTO ESTAS ELECCIONES DEL 26 DE JUNIO HAN SIDO TEMA DE CONVERSACIÓN: HABITUALMENTE, DE VEZ EN CUANDO, RARA VEZ, NUNCA O CASI NUNCA?

		Guztira / Total	2016KO HAUTESKUNDE OROKORRETAKO BOTOA / VOTO EN ELECCIONES GENERALES 2016								Ed-Ee / Ns-Nc
			EAJ / PNV	UNIDOS PODEMOS	PSE-EE	EH BILDU	PP	CIUDADANOS	Besteak / Otros	Absten.	
FAMILIAREKIN / CON LA FAMILIA	Askotan / Habitualmente	32	35	41	39	38	27	19	8	15	28
	Noizean behin / De vez en cuando	37	30	41	39	41	57	55	52	28	37
	Oso noizean behin / Rara vez	15	20	12	9	11	0	14	11	22	15
	Inoiz edo ia inoiz ez / Nunca o casi nunca	16	14	6	13	10	10	12	29	34	18
	Ed-Ee / Ns-Nc	1	1	0	0	0	7	0	0	1	1
LAGUNEKIN / CON LAS AMISTADES	Askotan / Habitualmente	23	23	37	23	31	23	19	9	10	18
	Noizean behin / De vez en cuando	36	34	40	35	39	57	39	43	22	38
	Oso noizean behin / Rara vez	19	19	14	23	18	10	20	17	25	21
	Inoiz edo ia inoiz ez / Nunca o casi nunca	20	23	9	19	11	10	22	30	40	22
	Ed-Ee / Ns-Nc	1	1	0	0	1	0	0	0	3	0
Ehuneko bertikalak / Porcentajes verticales		100	100	100	100	100	100	100	100	100	100
n (absolutu haztatu gabeak) / n (absolutos sin ponderar)		(1000)	(204)	(222)	(48)	(118)	(18)	(11)	(21)	(124)	(234)
LANKIDE / IKASKIDEEKIN / EN EL TRABAJO / LUGAR DE ESTUDIO	Askotan / Habitualmente	15	12	23	10	22	6	13	6	7	13
	Noizean behin / De vez en cuando	25	23	32	29	28	17	40	23	14	24
	Oso noizean behin / Rara vez	22	23	19	15	20	17	0	33	23	24
	Inoiz edo ia inoiz ez / Nunca o casi nunca	36	40	24	46	29	60	47	27	54	36
	Ed-Ee / Ns-Nc	2	2	1	0	1	0	0	10	1	2
Ehuneko bertikalak / Porcentajes verticales		100	100	100	100	100	100	100	100	100	100
n (absolutu haztatu gabeak) / n (absolutos sin ponderar)		(594)	(90)	(168)	(21)	(76)	(10)	(8)	(16)	(83)	(122)

### 1.3 – Hauteskunde-kanpainako jardueren jarraipena / Seguimiento de actos de la campaña electoral

ESANGO AL ZENIDAKE HAUTESKUNDE-KANPAINA HONETAN ZUK HONELAKORIK EGIN DUZUN? / ¿ME PODRÍA DECIR SI DURANTE ESTA CAMPAÑA ELECTORAL UD...?

		Guztira / Total	LURRALDEA / TERRITORIO			SEXUA / SEXO		ADIN TALDEAK / GRUPOS DE EDAD			
			Araba	Bizkaia	Gipuzkoa	Gizona / Hombre	Emakumea / Mujer	18-29	30-45	46-64	>=65
HAUTAGAIREN BATEN ELKARRIZKETARIK EDO DEBATERIK IKUSI EDO IRAKURRI HEDABIDEREN BATEAN / HA VISTO O LEÍDO EN ALGÚN MEDIO DE COMUNICACIÓN ALGUNA ENTREVISTA O DEBATE DE ALGÚN CANDIDATO	Bai / Sí	75	70	75	76	75	74	80	74	72	73
	Ez / No	25	29	25	24	25	26	20	26	28	26
	Ed-Ee / Ns-Nc	0	1	0	0	0	0	0	0	0	0
ALDERDIREN BATEN PROGRAMA EDO PROPAGANDA IRAKURRI / HA LEÍDO EL PROGRAMA O LA PROPAGANDA ELECTORAL DE ALGÚN PARTIDO	Bai / Sí	50	57	50	47	50	50	67	49	39	50
	Ez / No	50	43	50	53	49	50	33	51	61	49
	Ed-Ee / Ns-Nc	0	0	0	0	0	0	0	0	0	1
ALDERDIREN BATEN BILERA EDO MITINEN BATERA JOAN / HA ASISTIDO A REUNIONES O MÍTINES DE ALGÚN PARTIDO	Bai / Sí	6	7	6	5	7	5	8	4	6	5
	Ez / No	94	93	94	95	93	95	92	96	94	95
	Ed-Ee / Ns-Nc	0	0	0	0	0	0	0	0	0	0
Ehuneko bertikalak / Porcentajes verticales		100	100	100	100	100	100	100	100	100	100
n (absolutu haztatu gabeak) / n (absolutos sin ponderar)		(1000)	(250)	(425)	(325)	(500)	(500)	(227)	(257)	(304)	(212)

		Guztira / Total	2016KO HAUTESKUNDE OROKORRETAKO BOTOA / VOTO EN ELECCIONES GENERALES 2016								
			EAJ / PNV	UNIDOS PODEMOS	PSE-EE	EH BILDU	PP	CIUDADANOS	Besteak / Otros	Absten.	Ed-Ee / Ns-Nc
HAUTAGAIREN BATEN ELKARRIZKETARIK EDO DEBATERIK IKUSI EDO IRAKURRI HEDABIDEREN BATEAN / HA VISTO O LEÍDO EN ALGÚN MEDIO DE COMUNICACIÓN ALGUNA ENTREVISTA O DEBATE DE ALGÚN CANDIDATO	Bai / Sí	75	73	83	75	78	87	67	69	66	72
	Ez / No	25	27	17	24	22	13	33	31	34	28
	Ed-Ee / Ns-Nc	0	0	0	1	0	0	0	0	0	0
ALDERDIREN BATEN PROGRAMA EDO PROPAGANDA IRAKURRI / HA LEÍDO EL PROGRAMA O LA PROPAGANDA ELECTORAL DE ALGÚN PARTIDO	Bai / Sí	50	51	59	53	67	27	28	46	33	46
	Ez / No	50	49	41	44	33	73	72	54	67	54
	Ed-Ee / Ns-Nc	0	0	0	3	0	0	0	0	0	0
ALDERDIREN BATEN BILERA EDO MITINEN BATERA JOAN / HA ASISTIDO A REUNIONES O MÍTINES DE ALGÚN PARTIDO	Bai / Sí	6	8	5	7	13	3	0	3	1	3
	Ez / No	94	92	95	93	87	97	100	97	99	97
	Ed-Ee / Ns-Nc	0	0	0	0	0	0	0	0	0	0
Ehuneko bertikalak / Porcentajes verticales		100	100	100	100	100	100	100	100	100	100
n (absolutu haztatu gabeak) / n (absolutos sin ponderar)		(1000)	(204)	(222)	(48)	(118)	(18)	(11)	(21)	(124)	(234)

## 1.4 – Hauteskunde-kanpainaren jarraipena Interneten eta sare sozialen bidez / Seguimiento de la campaña electoral en Internet y en las redes sociales

ESANGO ZENIDAKE INTERNETEN EDO SARE SOZIALEN BITARTEZ (TWITTER, FACEBOOK, BESTE SARE BATZUK) HAUTESKUNDE-KANPAINAREN EDO HAUTESKUNDEEN INGURUKO INFORMAZIOA JARRAITU DUZUN? /

¿PODRÍA DECIRME SI HA SEGUIDO INFORMACIÓN SOBRE LA CAMPAÑA O LAS ELECCIONES A TRAVÉS DE INTERNET O POR LAS REDES SOCIALES (TWITTER, FACEBOOK, OTRAS REDES)?

	Guztira / Total	LURRALDEA / TERRITORIO			SEXUA / SEXO		ADIN TALDEAK / GRUPOS DE EDAD			
		Araba	Bizkaia	Gipuzkoa	Gizona / Hombre	Emakumea / Mujer	18-29	30-45	46-64	>=65
Bai / Sí	35	37	38	28	36	33	63	41	25	13
Ez / No	65	63	62	71	63	67	37	59	75	87
Ed-Ee / Ns-Nc	0	0	0	0	0	0	0	1	0	0
Ehuneko bertikalak / Porcentajes verticales	100	100	100	100	100	100	100	100	100	100
n (absolutu haztatu gabeak) / n (absolutos sin ponderar)	(1000)	(250)	(425)	(325)	(500)	(500)	(227)	(257)	(304)	(212)

	Guztira / Total	2016KO HAUTESKUNDE OROKORRETAKO BOTOA / VOTO EN ELECCIONES GENERALES 2016								
		EAJ / PNV	UNIDOS PODEMOS	PSE-EE	EH BILDU	PP	CIUDADANOS	Besteak / Otros	Absten.	Ed-Ee / Ns-Nc
Bai / Sí	35	27	49	28	51	47	24	57	21	28
Ez / No	65	73	51	72	49	53	76	43	78	72
Ed-Ee / Ns-Nc	0	0	0	0	0	0	0	0	1	0
Ehuneko bertikalak / Porcentajes verticales	100	100	100	100	100	100	100	100	100	100
n (absolutu haztatu gabeak) / n (absolutos sin ponderar)	(1000)	(204)	(222)	(48)	(118)	(18)	(11)	(21)	(124)	(234)

## 1.5 - Hauteskunde aurreko inkestei buruzko ezagutza / Conocimiento de sondeos preelectorales

IZAN AL DUZU HAUTESKUNDEEI BURUZKO INKESTAREN BATEN BERRIRIK? / ¿TUVO UD. CONOCIMIENTO DE ALGUNA ENCUESTA SOBRE LAS ELECCIONES?

	Guztira / Total	LURRALDEA / TERRITORIO			SEXUA / SEXO		ADIN TALDEAK / GRUPOS DE EDAD			
		Araba	Bizkaia	Gipuzkoa	Gizona / Hombre	Emakumea / Mujer	18-29	30-45	46-64	>=65
Bai / Sí	60	65	64	52	68	53	58	60	67	52
Ez / No	39	34	36	47	32	47	41	40	32	46
Ed-Ee / Ns-Nc	0	0	0	1	0	0	0	0	0	2
Ehuneko bertikalak / Porcentajes verticales	100	100	100	100	100	100	100	100	100	100
n (absolutu haztatu gabeak) / n (absolutos sin ponderar)	(1000)	(250)	(425)	(325)	(500)	(500)	(227)	(257)	(304)	(212)

	Guztira / Total	2016KO HAUTESKUNDE OROKORRETAKO BOTOA / VOTO EN ELECCIONES GENERALES 2016								
		EAJ / PNV	UNIDOS PODEMOS	PSE-EE	EH BILDU	PP	CIUDADANOS	Besteak / Otros	Absten.	Ed-Ee / Ns-Nc
Bai / Sí	60	65	67	65	62	71	67	72	45	54
Ez / No	39	34	33	35	37	29	33	28	55	46
Ed-Ee / Ns-Nc	0	1	1	0	1	0	0	0	0	0
Ehuneko bertikalak / Porcentajes verticales	100	100	100	100	100	100	100	100	100	100
n (absolutu haztatu gabeak) / n (absolutos sin ponderar)	(1000)	(204)	(222)	(48)	(118)	(18)	(11)	(21)	(124)	(234)

## 2 - Hauteskunde portaera 2016ko Hauteskunde Orokorretan / Comportamiento electoral en las Elecciones Generales 2016

### 2.1 - Botoa, eskubidea edo betebeharra / El voto como derecho o deber

BOTOA EMATEA PERTSONA BATZUENTZAT ESKUBIDEA DA, ERABILI DAITEKEENA ALA EZ. BESTE BATZUENTZAT, ALDIZ, BETEBEHARRA DA. ZURETZAT, PERTSONALKI ... /  
PARA ALGUNAS PERSONAS VOTAR ES UN DERECHO QUE SE PUEDE EJERCER O NO, PARA OTRAS ES UN DEBER. PARA UD. PERSONALMENTE ES...

	Guztira / Total	LURRALDEA / TERRITORIO			SEXUA / SEXO		ADIN TALDEAK / GRUPOS DE EDAD			
		Araba	Bizkaia	Gipuzkoa	Gizona / Hombre	Emakumea / Mujer	18-29	30-45	46-64	>=65
Eskubidea da / Un derecho	54	60	48	61	58	50	61	60	55	37
Betebeharra da / Un deber	37	33	41	34	34	41	32	33	36	50
Ed-Ee / Ns-Nc	9	7	11	6	9	9	6	7	9	13
Ehuneko bertikalak / Porcentajes verticales	100	100	100	100	100	100	100	100	100	100
n (absolutu haztatu gabeak) / n (absolutos sin ponderar)	(1000)	(250)	(425)	(325)	(500)	(500)	(227)	(257)	(304)	(212)

	Guztira / Total	2016KO HAUTESKUNDE OROKORRETAKO BOTOA / VOTO EN ELECCIONES GENERALES 2016								
		EAJ / PNV	UNIDOS PODEMOS	PSE-EE	EH BILDU	PP	CIUDADANOS	Besteak / Otros	Absten.	Ed-Ee / Ns-Nc
Eskubidea da / Un derecho	54	47	58	47	64	40	47	47	62	51
Betebeharra da / Un deber	37	46	35	45	33	53	53	46	19	37
Ed-Ee / Ns-Nc	9	7	6	8	3	6	0	8	19	11
Ehuneko bertikalak / Porcentajes verticales	100	100	100	100	100	100	100	100	100	100
n (absolutu haztatu gabeak) / n (absolutos sin ponderar)	(1000)	(204)	(222)	(48)	(118)	(18)	(11)	(21)	(124)	(234)

## 2.2 - Botoa erabakitzean Euskadiko edo Estatuko gaien eragina / Influencia de temas vascos o estatales en la decisión de voto

HAUTESKUNDE HAUETAN ZURE BOTOA (EDO BOTORIK EZ EMATEA) ERABAKITZEKO ORDUAN, ZER IZAN DA GARRANTZITSUENA? /

PERSONALMENTE A LA HORA DE DECIDIR SU VOTO (O DECIDIR VOTAR O NO VOTAR) EN ESTAS ELECCIONES, ¿QUÉ HA TENIDO UD. MÁS EN CUENTA O QUÉ HA INFLUIDO MÁS EN SU DECISIÓN?

	Guztira / Total	LURRALDEA / TERRITORIO			SEXUA / SEXO		ADIN TALDEAK / GRUPOS DE EDAD			
		Araba	Bizkaia	Gipuzkoa	Gizona / Hombre	Emakumea / Mujer	18-29	30-45	46-64	>=65
Euskadiri buruzko gaiak / Los temas del País Vasco	<b>44</b>	39	42	49	44	44	37	40	44	54
Espainiari buruzko gaiak / Los temas de España	<b>25</b>	34	28	17	27	24	31	29	27	14
Biei buruzko gaiak berdin / Ambos temas por igual *	<b>18</b>	19	16	21	17	20	22	19	17	15
Bietako bat ere ez / Ninguno de los dos *	<b>5</b>	1	5	7	6	4	6	6	5	4
Ed-Ee / Ns-Nc	<b>8</b>	8	8	6	7	8	4	7	7	13
Ehuneko bertikalak / Porcentajes verticales	100	100	100	100	100	100	100	100	100	100
n (absolutu haztatu gabeak) / n (absolutos sin ponderar)	(1000)	(250)	(425)	(325)	(500)	(500)	(227)	(257)	(304)	(212)

	Guztira / Total	2016KO HAUTESKUNDE OROKORRETAKO BOTOA / VOTO EN ELECCIONES GENERALES 2016								
		EAJ / PNV	UNIDOS PODEMOS	PSE-EE	EH BILDU	PP	CIUDADANOS	Besteak / Otros	Absten.	Ed-Ee / Ns-Nc
Euskadiri buruzko gaiak / Los temas del País Vasco	<b>44</b>	82	13	9	76	0	0	3	27	44
Espainiari buruzko gaiak / Los temas de España	<b>25</b>	6	59	37	6	50	66	25	11	25
Biei buruzko gaiak berdin / Ambos temas por igual *	<b>18</b>	7	21	39	15	44	23	20	13	23
Bietako bat ere ez / Ninguno de los dos *	<b>5</b>	1	5	4	1	6	12	29	17	2
Ed-Ee / Ns-Nc	<b>8</b>	3	2	10	2	0	0	23	31	6
Ehuneko bertikalak / Porcentajes verticales	100	100	100	100	100	100	100	100	100	100
n (absolutu haztatu gabeak) / n (absolutos sin ponderar)	(1000)	(204)	(222)	(48)	(118)	(18)	(11)	(21)	(124)	(234)

\* Erantzun aukera hauek ez zitzaizkien irakurri inkestatuei / Estas opciones de respuesta no se leyeron a las y los encuestados

## 2.3 - Botoa edo botorik ez ematea erabakitze momentua / Momento de la decisión de voto o abstención

### 2.3.1 – Botoa ematea / Votar

NOIZ ERABAKI ZENUEN BOTOA EMANGO ZENUELA? / ¿CUÁNDO DECIDIÓ QUE IBA A ACUDIR A VOTAR?

	Guztira / Total	LURRALDEA / TERRITORIO			SEXUA / SEXO		ADIN TALDEAK / GRUPOS DE EDAD			
		Araba	Bizkaia	Gipuzkoa	Gizona / Hombre	Emakumea / Mujer	18-29	30-45	46-64	>=65
Hauteskunde-kanpaina hasi baino lehen / Antes de que se iniciase la campaña electoral	78	77	79	76	78	78	77	75	77	83
Hauteskunde-kanpainan / Durante la campaña electoral	12	13	12	12	12	12	14	15	10	9
Hauteskundeen aurreko egunean ("hausnarketarako egunean") / El día anterior a las elecciones ("jornada de reflexión")	3	4	2	3	3	2	4	2	2	2
Hauteskundeen egunean bertan / El mismo día de las elecciones	7	5	6	9	6	7	5	7	9	4
Ed-Ee / Ns-Nc	1	0	2	0	1	1	0	0	1	2
Ehuneko bertikalak / Porcentajes verticales	100	100	100	100	100	100	100	100	100	100
n (absolutu haztatu gabeak) / n (absolutos sin ponderar)	(874)	(214)	(386)	(274)	(425)	(449)	(195)	(220)	(268)	(191)

	Guztira / Total	2016KO HAUTESKUNDE OROKORRETAKO BOTOA / VOTO EN ELECCIONES GENERALES 2016							
		EAJ / PNV	UNIDOS PODEMOS	PSE-EE	EH BILDU	PP	CIUDADANOS	Besteak / Otros	Ed-Ee / Ns-Nc
Hauteskunde-kanpaina hasi baino lehen / Antes de que se iniciase la campaña electoral	78	82	80	75	79	94	61	68	73
Hauteskunde-kanpainan / Durante la campaña electoral	12	9	14	14	16	0	28	8	12
Hauteskundeen aurreko egunean ("hausnarketarako egunean") / El día anterior a las elecciones ("jornada de reflexión")	3	4	1	2	1	0	0	6	3
Hauteskundeen egunean bertan / El mismo día de las elecciones	7	3	4	6	5	6	12	18	12
Ed-Ee / Ns-Nc	1	2	1	3	0	0	0	0	0
Ehuneko bertikalak / Porcentajes verticales	100	100	100	100	100	100	100	100	100
n (absolutu haztatu gabeak) / n (absolutos sin ponderar)	(874)	(204)	(222)	(48)	(118)	(18)	(11)	(21)	(232)

Galdera hau egin zaie soilik botoa ematera joan zirenei (%88) / Pregunta realizada sólo a quienes acudieron a votar (88%)



## 2.3.2 – Botorik ez ematea / No votar

NOIZ ERABAKI ZENUEN BOTORIK EZ EMATEA? / ¿CUÁNDO DECIDIÓ QUE **NO** IBA A ACUDIR A VOTAR?

	Guztira / Total	LURRALDEA / TERRITORIO			SEXUA / SEXO		ADIN TALDEAK / GRUPOS DE EDAD			
		Araba	Bizkaia	Gipuzkoa	Gizona / Hombre	Emakumea / Mujer	18-29	30-45	46-64	>=65
Hauteskunde-kanpaina hasi baino lehen / Antes de que se iniciase la campaña electoral	61	55	68	56	64	56	50	57	63	80
Hauteskunde-kanpaina / Durante la campaña electoral	16	30	13	14	18	12	16	18	23	2
Hauteskundeen aurreko egunean ("hausnarketarako egunean") / El día anterior a las elecciones ("jornada de reflexión")	2	0	2	2	1	2	0	3	0	4
Hauteskundeen egunean bertan / El mismo día de las elecciones	19	11	17	24	14	27	32	18	12	12
Ed-Ee / Ns-Nc	2	4	0	4	2	3	1	4	3	2
Ehuneko bertikalak / Porcentajes verticales	100	100	100	100	100	100	100	100	100	100
n (absolutu haztatu gabeak) / n (absolutos sin ponderar)	(124)	(35)	(39)	(50)	(75)	(49)	(31)	(37)	(35)	(21)

Galdera hau egin zaie soilik botorik eman **EZ** zutenei (%12) / Pregunta realizada sólo a quienes **NO** acudieron a votar (12%)

## 2.4 - Botoan uste sendoa / Convicción en el voto

ZURE BOTOA NOLA ERABAKI ZENUELA ESANGO ZENUKE: KONBENTZIMENDUZ, HAINBAT ZALANTZEKIN EDO AUKERA TXARRETAN ONENA ZELAKO? /

¿DIRÍA UD. QUE DECIDIÓ SU VOTO CONVENCIDO/A, CON CIERTAS DUDAS O PORQUE SE TRATABA DE LA OPCIÓN MENOS MALA?

	Guztira / Total	LURRALDEA / TERRITORIO			SEXUA / SEXO		ADIN TALDEAK / GRUPOS DE EDAD			
		Araba	Bizkaia	Gipuzkoa	Gizona / Hombre	Emakumea / Mujer	18-29	30-45	46-64	>=65
Konbentzimenduz / Convencido/a	61	62	64	54	64	58	51	59	61	70
Hainbat zalantzekin / Con ciertas dudas	15	16	14	18	14	16	22	15	15	9
Txarretan aukerarik onena zen / Se trataba de la opción menos mala	22	21	20	26	21	23	26	25	22	15
Ed-Ee / Ns-Nc	2	1	3	2	1	3	1	1	2	6
Ehuneko bertikalak / Porcentajes verticales	100	100	100	100	100	100	100	100	100	100
n (absolutu haztatu gabeak) / n (absolutos sin ponderar)	(874)	(214)	(386)	(274)	(425)	(449)	(195)	(220)	(268)	(191)

	Guztira / Total	2016KO HAUTESKUNDE OROKORRETAKO BOTOA / VOTO EN ELECCIONES GENERALES 2016							
		EAJ / PNV	UNIDOS PODEMOS	PSE-EE	EH BILDU	PP	CIUDADANOS	Besteak / Otros	Ed-Ee / Ns-Nc
Konbentzimenduz / Convencido/a	61	71	57	44	65	61	19	66	56
Hainbat zalantzekin / Con ciertas dudas	15	10	16	23	18	3	39	17	16
Txarretan aukerarik onena zen / Se trataba de la opción menos mala	22	16	24	26	17	36	42	17	26
Ed-Ee / Ns-Nc	2	3	2	7	0	0	0	0	2
Ehuneko bertikalak / Porcentajes verticales	100	100	100	100	100	100	100	100	100
n (absolutu haztatu gabeak) / n (absolutos sin ponderar)	(874)	(204)	(222)	(48)	(118)	(18)	(11)	(21)	(232)

Galdera hau egin zaie soilik botoa ematera joan zirenei (%88) / Pregunta realizada sólo a quienes acudieron a votar (88%)

## 2.5 - Faktore garrantzitsuena botoa ematerakoan / Factor más importante a la hora de votar

HAUTESKUNDE OROKOR HAUETARAKO BOTOA ERABAKITZEAN, ZERI EMAN ZENION GARRANTZIRIK HANDIENA: PROPOSAMEN EDO PROGRAMEI, HAUTAGAIARI EDO ALDERDI POLITIKOARI? / A LA HORA DE DECIDIR SU VOTO EN ESTAS ELECCIONES GENERALES, ¿A QUÉ LE DIO UD. MÁS IMPORTANCIA, A LAS PROPUESTAS O PROGRAMAS, AL CANDIDATO O CANDIDATA O AL PARTIDO POLÍTICO?

	Guztira / Total	LURRALDEA / TERRITORIO			SEXUA / SEXO		ADIN TALDEAK / GRUPOS DE EDAD			
		Araba	Bizkaia	Gipuzkoa	Gizona / Hombre	Emakumea / Mujer	18-29	30-45	46-64	>=65
Proposamen edo programei / A las propuestas o programas	39	42	38	38	44	34	47	43	42	21
Hautagaiari / Al candidato o candidata	6	9	6	6	4	8	7	6	6	6
Alderdi politikoari / Al partido político	44	41	44	47	44	45	39	41	43	55
Beste erantzun batzuk / Otras respuestas *	3	6	3	3	4	3	2	5	2	5
Ed-Ee / Ns-Nc	7	3	10	5	5	10	5	5	7	13
Ehuneko bertikalak / Porcentajes verticales	100	100	100	100	100	100	100	100	100	100
n (absolutu haztatu gabeak) / n (absolutos sin ponderar)	(874)	(214)	(386)	(274)	(425)	(449)	(195)	(220)	(268)	(191)

	Guztira / Total	2016KO HAUTESKUNDE OROKORRETAKO BOTOA / VOTO EN ELECCIONES GENERALES 2016							
		EAJ / PNV	UNIDOS PODEMOS	PSE-EE	EH BILDU	PP	CIUDADANOS	Besteak / Otros	Ed-Ee / Ns-Nc
Proposamen edo programei / A las propuestas o programas	39	29	57	33	37	27	41	25	36
Hautagaiari / Al candidato o candidata	6	5	7	9	5	10	8	6	6
Alderdi politikoari / Al partido político	44	58	30	44	54	47	28	32	40
Beste erantzun batzuk / Otras respuestas *	3	2	2	3	1	16	12	22	3
Ed-Ee / Ns-Nc	7	5	4	11	3	0	12	15	14
Ehuneko bertikalak / Porcentajes verticales	100	100	100	100	100	100	100	100	100
n (absolutu haztatu gabeak) / n (absolutos sin ponderar)	(874)	(204)	(222)	(48)	(118)	(18)	(11)	(21)	(232)

\* Erantzun aukera hau ez zitzaien irakurri inkestatuei / Esta opción de respuesta no se leyó a las y los encuestados  
 Galdera hau egin zaie soilik botoa ematera joan zirenei (%88) / Pregunta realizada sólo a quienes acudieron a votar (88%)

## 2.6 – Emandako botoarekiko adostasuna / Conformidad con el voto emitido

HAUTESKUNDEETAKO EMAITZAK IKUSITA, NAHIAGO ZENUKE BOTOA BESTE ALDERDI BATI EMAN IZAN BAZENIO, NAHIAGO ZENUKE ABSTENITU IZAN BAZINA EDO KONFORME ZAUDE EMANDAKO BOTOAREKIN? /

VISTOS LOS RESULTADOS ELECTORALES, ¿PREFERIRÍA HABER VOTADO A OTRO PARTIDO, PREFERIRÍA HABERSE ABSTENIDO, O ESTÁ CONFORME CON SU VOTO?

	Guztira / Total	LURRALDEA / TERRITORIO			SEXUA / SEXO		ADIN TALDEAK / GRUPOS DE EDAD			
		Araba	Bizkaia	Gipuzkoa	Gizona / Hombre	Emakumea / Mujer	18-29	30-45	46-64	>=65
Nahiago zenuke beste alderdi bati botoa eman izan bazenio / Preferiría haber votado a otro partido	2	3	1	1	2	1	2	2	1	1
Nahiago zenuke abstenitu izan bazina / Preferiría haberse abstenido	3	2	3	3	2	4	1	4	4	1
Konforme zaude emandako botoarekin / Está conforme con su voto	93	94	94	90	93	92	94	91	91	95
Ed-Ee / Ns-Nc	3	2	2	5	3	3	3	3	3	3
Ehuneko bertikalak / Porcentajes verticales	100	100	100	100	100	100	100	100	100	100
n (absolutu haztatu gabeak) / n (absolutos sin ponderar)	(874)	(214)	(386)	(274)	(425)	(449)	(195)	(220)	(268)	(191)

	Guztira / Total	2016KO HAUTESKUNDE OROKORRETAKO BOTOA / VOTO EN ELECCIONES GENERALES 2016							
		EAJ / PNV	UNIDOS PODEMOS	PSE-EE	EH BILDU	PP	CIUDADANOS	Besteak / Otros	Ed-Ee / Ns-Nc
Nahiago zenuke beste alderdi bati botoa eman izan bazenio / Preferiría haber votado a otro partido	2	0	3	2	4	6	0	0	0
Nahiago zenuke abstenitu izan bazina / Preferiría haberse abstenido	3	1	3	5	1	0	0	0	5
Konforme zaude emandako botoarekin / Está conforme con su voto	93	97	92	89	90	94	90	100	90
Ed-Ee / Ns-Nc	3	2	2	4	6	0	10	0	4
Ehuneko bertikalak / Porcentajes verticales	100	100	100	100	100	100	100	100	100
n (absolutu haztatu gabeak) / n (absolutos sin ponderar)	(874)	(204)	(222)	(48)	(118)	(18)	(11)	(21)	(232)

Galdera hau egin zaie soilik botoa ematera joan zirenei (%88) / Pregunta realizada sólo a quienes acudieron a votar (88%)

## 2.7 – Botorik eman ez izanarekiko adostasuna / Conformidad con haberse abstenido

HAUTESKUNDEETAKO EMAITZAK IKUSITA, NAHIAGO ZENUKE BOTOA EMAN IZAN BAZENU HAUTESKUNDE HAUETAN? /  
 VISTOS LOS RESULTADOS ELECTORALES, ¿PREFERIRÍA HABER VOTADO EN ESTAS ELECCIONES?

	Guztira / Total	LURRALDEA / TERRITORIO			SEXUA / SEXO		ADIN TALDEAK / GRUPOS DE EDAD			
		Araba	Bizkaia	Gipuzkoa	Gizona / Hombre	Emakumea / Mujer	18-29	30-45	46-64	>=65
Bai / Sí	23	32	25	19	22	26	22	16	35	21
Ez / No	71	68	75	68	75	65	72	74	65	72
Ed-Ee / Ns-Nc	5	0	0	13	3	9	6	9	0	7
Ehuneko bertikalak / Porcentajes verticales	100	100	100	100	100	100	100	100	100	100
n (absolutu haztatu gabeak) / n (absolutos sin ponderar)	(124)	(35)	(39)	(50)	(75)	(49)	(31)	(37)	(35)	(21)

Galdera hau egin zaie soilik botorik eman EZ zutenei (%12) / Pregunta realizada sólo a quienes NO acudieron a votar (12%)

### 3 – Hauteskunde Orokorren emaitzen balorazioa eta etorkizuneko Gobernu / Valoración de resultados de las Elecciones Generales y futuro Gobierno

#### 3.1 - Espainiako emaitzen ezagutza eta balorazioa / Conocimiento y valoración de resultados de España

ESANGO ZENIDAKE ZEIN ALDERDIK LORTU DUEN BOTO GEHIEN **ESPAINIAN** DIPUTATUEN KONGRESURAKO? /

¿ME PODRÍA DECIR QUÉ PARTIDO O COALICIÓN ES EL QUE HA LOGRADO MÁS VOTOS **EN ESPAÑA** PARA EL CONGRESO DE LOS DIPUTADOS?

	Guztira / Total	LURRALDEA / TERRITORIO			SEXUA / SEXO		ADIN TALDEAK / GRUPOS DE EDAD			
		Araba	Bizkaia	Gipuzkoa	Gizona / Hombre	Emakumea / Mujer	18-29	30-45	46-64	>=65
PP	94	94	93	96	96	92	95	95	95	91
PSE-EE	0	0	0	0	0	0	0	0	0	0
Ed-Ee / Ns-Nc	6	6	6	4	4	8	5	5	5	9
Ehuneko bertikalak / Porcentajes verticales	100	100	100	100	100	100	100	100	100	100
n (absolutu haztatu gabeak) / n (absolutos sin ponderar)	(1000)	(250)	(425)	(325)	(500)	(500)	(227)	(257)	(304)	(212)

	Guztira / Total	2016KO HAUTESKUNDE OROKORRETAKO BOTOA / VOTO EN ELECCIONES GENERALES 2016								
		EAJ / PNV	UNIDOS PODEMOS	PSE-EE	EH BILDU	PP	CIUDADANOS	Besteak / Otros	Absten.	Ed-Ee / Ns-Nc
PP	94	95	98	95	96	100	100	100	86	92
PSE-EE	0	0	1	0	0	0	0	0	0	0
Ed-Ee / Ns-Nc	6	5	1	5	4	0	0	0	14	8
Ehuneko bertikalak / Porcentajes verticales	100	100	100	100	100	100	100	100	100	100
n (absolutu haztatu gabeak) / n (absolutos sin ponderar)	(1000)	(204)	(222)	(48)	(118)	(18)	(11)	(21)	(124)	(234)

Asmatu dute / Aciertan

ORO HAR, NOLA BALORATZEN DITUZU HAUTESKUNDE OROKOR HAUETAN **ESPAINIAN** IZANDAKO EMAITZAK, GEHIENBAT POSITIBOAK ALA GEHIENBAT NEGATIBOAK IZAN DIRELA USTE DUZU? / EN CONJUNTO, ¿CÓMO VALORA UD. LOS RESULTADOS DE ESTAS ELECCIONES GENERALES **EN ESPAÑA**, MÁS BIEN POSITIVAMENTE O MÁS BIEN NEGATIVAMENTE?

	Guztira / Total	LURRALDEA / TERRITORIO			SEXUA / SEXO		ADIN TALDEAK / GRUPOS DE EDAD			
		Araba	Bizkaia	Gipuzkoa	Gizona / Hombre	Emakumea / Mujer	18-29	30-45	46-64	>=65
Gehienbat positiboak / Más bien positivamente	7	10	6	8	8	6	6	6	8	9
Gehienbat negatiboak / Más bien negativamente	74	70	75	74	74	74	89	76	72	60
Ed-Ee / Ns-Nc	19	20	19	18	17	20	5	17	20	31
Ehuneko bertikalak / Porcentajes verticales	100	100	100	100	100	100	100	100	100	100
n (absolutu haztatu gabeak) / n (absolutos sin ponderar)	(1000)	(250)	(425)	(325)	(500)	(500)	(227)	(257)	(304)	(212)

	Guztira / Total	2016KO HAUTESKUNDE OROKORRETA KO BOTOA / VOTO EN ELECCIONES GENERALES 2016								
		EAJ / PNV	UNIDOS PODEMOS	PSE-EE	EH BILDU	PP	CIUDADANOS	Besteak / Otros	Absten.	Ed-Ee / Ns-Nc
Gehienbat positiboak / Más bien positivamente	7	7	0	8	3	93	12	4	2	8
Gehienbat negatiboak / Más bien negativamente	74	70	97	73	90	0	64	89	64	63
Ed-Ee / Ns-Nc	19	22	3	19	7	7	25	6	33	28
Ehuneko bertikalak / Porcentajes verticales	100	100	100	100	100	100	100	100	100	100
n (absolutu haztatu gabeak) / n (absolutos sin ponderar)	(1000)	(204)	(222)	(48)	(118)	(18)	(11)	(21)	(124)	(234)

### 3.2 - Euskadiko emaitzen ezagutza eta balorazioa / Conocimiento y valoración de resultados de Euskadi

ESANGO ZENIDAKE ZEIN ALDERDI DEN **EUSKADIN** BOTO GEHIEN LORTU DUENA ESPAINIAKO DIPUTATUEN KONGRESURAKO? /

¿ME PODRÍA DECIR QUÉ PARTIDO O COALICIÓN HA SIDO LA QUE HA OBTENIDO MÁS VOTOS AL CONGRESO DE LOS DIPUTADOS EN EUSKADI?

	Guztira / Total	LURRALDEA / TERRITORIO			SEXUA / SEXO		ADIN TALDEAK / GRUPOS DE EDAD			
		Araba	Bizkaia	Gipuzkoa	Gizona / Hombre	Emakumea / Mujer	18-29	30-45	46-64	>=65
UNIDOS PODEMOS / ELKARREKIN AHAL DUGU	76	73	77	76	83	69	81	77	78	67
PNV/EAJ	8	6	9	7	4	11	5	9	8	8
PP	0	1	0	0	0	0	1	1	0	0
EH BILDU	0	1	0	1	0	1	1	0	1	1
Ed-Ee / Ns-Nc	15	18	14	16	11	19	12	13	14	24
Ehuneko bertikalak / Porcentajes verticales	100	100	100	100	100	100	100	100	100	100
n (absolutu haztatu gabeak) / n (absolutos sin ponderar)	(1000)	(250)	(425)	(325)	(500)	(500)	(227)	(257)	(304)	(212)

	Guztira / Total	2016KO HAUTESKUNDE OROKORRETAKO BOTOA / VOTO EN ELECCIONES GENERALES 2016								
		EAJ / PNV	UNIDOS PODEMOS	PSE-EE	EH BILDU	PP	CIUDADANOS	Besteak / Otros	Absten.	Ed-Ee / Ns-Nc
UNIDOS PODEMOS / ELKARREKIN AHAL DUGU	76	80	83	64	86	77	67	90	65	69
PNV/EAJ	8	9	5	16	7	6	11	10	6	8
PP	0	0	0	0	2	0	0	0	0	1
EH BILDU	0	0	1	2	0	0	0	0	0	1
Ed-Ee / Ns-Nc	15	10	11	18	6	16	22	0	29	21
Ehuneko bertikalak / Porcentajes verticales	100	100	100	100	100	100	100	100	100	100
n (absolutu haztatu gabeak) / n (absolutos sin ponderar)	(1000)	(204)	(222)	(48)	(118)	(18)	(11)	(21)	(124)	(234)

Asmatu dute / Aciertan



ORO HAR, NOLA BALORATZEN DITUZU HAUTESKUNDE OROKOR HAUETAN **EUSKADIN** IZANDAKO EMAITZAK, GEHIENBAT POSITIBOAK ALA GEHIENBAT NEGATIBOAK IZAN DIRELA USTE DUZU? / EN CONJUNTO, ¿CÓMO VALORA UD. LOS RESULTADOS DE ESTAS ELECCIONES GENERALES **EN EUSKADI**, MÁS BIEN POSITIVAMENTE O MÁS BIEN NEGATIVAMENTE?

	Guztira / Total	LURRALDEA / TERRITORIO			SEXUA / SEXO		ADIN TALDEAK / GRUPOS DE EDAD			
		Araba	Bizkaia	Gipuzkoa	Gizona / Hombre	Emakumea / Mujer	18-29	30-45	46-64	>=65
Gehienbat positiboak / Más bien positivamente	<b>37</b>	41	40	31	40	34	53	36	37	24
Gehienbat negatiboak / Más bien negativamente	<b>30</b>	30	29	33	30	31	27	34	25	36
Ed-Ee / Ns-Nc	<b>32</b>	29	31	37	30	35	20	30	38	40
Ehuneko bertikalak / Porcentajes verticales	100	100	100	100	100	100	100	100	100	100
n (absolutu haztatu gabeak) / n (absolutos sin ponderar)	(1000)	(250)	(425)	(325)	(500)	(500)	(227)	(257)	(304)	(212)

	Guztira / Total	2016KO HAUTESKUNDE OROKORRETA KO BOTOA / VOTO EN ELECCIONES GENERALES 2016								
		EAJ / PNV	UNIDOS PODEMOS	PSE-EE	EH BILDU	PP	CIUDADANOS	Besteak / Otros	Absten.	Ed-Ee / Ns-Nc
Gehienbat positiboak / Más bien positivamente	<b>37</b>	29	78	24	38	16	53	23	23	24
Gehienbat negatiboak / Más bien negativamente	<b>30</b>	44	4	37	35	71	22	48	30	30
Ed-Ee / Ns-Nc	<b>32</b>	27	17	39	26	13	25	29	47	46
Ehuneko bertikalak / Porcentajes verticales	100	100	100	100	100	100	100	100	100	100
n (absolutu haztatu gabeak) / n (absolutos sin ponderar)	(1000)	(204)	(222)	(48)	(118)	(18)	(11)	(21)	(124)	(234)

### 3.3 - Nahiago diren koalizio Gobernuak / Coaliciones de Gobierno preferidas

ALDERDI BATEK ERE EZ DU HAUTESKUNDE HAUETAN GEHIENGO ABSOLUTURIK LORTU. BERAZ, ONDOKO ALDERDIETATIK ZEINTZUEN ARTEAN NAHIAGO ZENUKE OSATZEA GOBERNU BERRIA? / YA QUE NINGÚN PARTIDO HA LOGRADO LA MAYORÍA ABSOLUTA EN ESTAS ELECCIONES ¿CUÁLES DE ENTRE LOS SIGUIENTES PARTIDOS PREFERIRÍA UD. QUE FORMARAN EL NUEVO GOBIERNO?

	Guztira / Total	LURRALDEA / TERRITORIO			SEXUA / SEXO		ADIN TALDEAK / GRUPOS DE EDAD			
		Araba	Bizkaia	Gipuzkoa	Gizona / Hombre	Emakumea / Mujer	18-29	30-45	46-64	>=65
PSOE + UNIDOS PODEMOS / ELKARREKIN AHAL DUGU	34	34	34	32	37	30	42	30	39	22
UNIDOS PODEMOS / ELKARREKIN AHAL DUGU	6	5	5	6	4	7	11	7	4	2
PP + PSOE	6	10	5	6	6	6	2	8	6	8
PP	2	1	2	2	2	2	1	1	3	4
PP + CIUDADANOS	2	2	2	2	3	1	4	1	2	1
PSOE + CIUDADANOS	2	2	2	2	2	2	1	2	2	3
PSOE + UNIDOS PODEMOS / ELKARREKIN AHAL DUGU + CIUDADANOS	3	4	3	2	3	3	4	3	3	2
Beste batzuk / Otros	5	6	5	6	6	5	3	7	4	8
Bat ere ez / Ninguno	6	8	6	5	6	6	6	6	7	4
Ed-Ee / Ns-Nc	34	28	34	37	31	38	27	36	31	45
Ehuneko bertikalak / Porcentajes verticales	100	100	100	100	100	100	100	100	100	100
n (absolutu haztatu gabeak) / n (absolutos sin ponderar)	(1000)	(250)	(425)	(325)	(500)	(500)	(227)	(257)	(304)	(212)

	Guztira / Total	2016KO HAUTESKUNDE OROKORRETAKO BOTOA / VOTO EN ELECCIONES GENERALES 2016								
		EAJ / PNV	UNIDOS PODEMOS	PSE-EE	EH BILDU	PP	CIUDADANOS	Besteak / Otros	Absten.	Ed-Ee / Ns-Nc
PSOE + UNIDOS PODEMOS / ELKARREKIN AHAL DUGU	34	29	60	31	51	0	8	17	17	24
UNIDOS PODEMOS / ELKARREKIN AHAL DUGU	6	1	13	0	11	0	0	11	6	3
PP + PSOE	6	12	2	10	1	30	12	4	2	5
PP	2	1	1	5	0	20	0	6	2	2
PP + CIUDADANOS	2	3	1	2	0	30	0	0	4	0
PSOE + CIUDADANOS	2	3	0	11	1	0	6	0	3	1
PSOE + UNIDOS PODEMOS / ELKARREKIN AHAL DUGU + CIUDADANOS	3	4	3	5	1	0	8	6	3	2
Beste batzuk / Otros	5	4	4	21	1	10	23	0	5	6
Bat ere ez / Ninguno	6	5	4	4	2	0	8	20	9	8
Ed-Ee / Ns-Nc	34	37	13	12	31	10	35	35	49	50
Ehuneko bertikalak / Porcentajes verticales	100	100	100	100	100	100	100	100	100	100
n (absolutu haztatu gabeak) / n (absolutos sin ponderar)	(1000)	(204)	(222)	(48)	(118)	(18)	(11)	(21)	(124)	(234)

### 3.4 - Litekeen gobernu koalizioa / Coalición de gobierno más probable

ZEINTZUEN ARTEAN USTE DUZU OSATUKO DUTELA AZKENEAN GOBERNU BERRIA? / ¿CUÁLES DE ELLOS CREE UD. QUE FORMARÁN FINALMENTE EL NUEVO GOBIERNO?

	Guztira / Total	LURRALDEA / TERRITORIO			SEXUA / SEXO		ADIN TALDEAK / GRUPOS DE EDAD			
		Araba	Bizkaia	Gipuzkoa	Gizona / Hombre	Emakumea / Mujer	18-29	30-45	46-64	>=65
PP + CIUDADANOS	23	30	24	17	28	18	35	22	22	13
PP	14	9	14	17	14	15	17	15	14	11
PP + PSOE	11	10	11	11	10	11	10	11	12	10
PP + PSOE + CIUDADANOS	3	3	3	2	3	2	3	2	5	1
PSOE + UNIDOS PODEMOS / ELKARREKIN AHAL DUGU	2	2	2	2	3	2	2	3	3	0
Beste batzuk / Otros	2	1	2	2	1	2	3	1	2	1
Bat ere ez / Ninguno	6	5	8	3	6	6	6	5	8	5
Ed-Ee / Ns-Nc	39	41	35	46	35	44	25	40	35	60
Ehuneko bertikalak / Porcentajes verticales	100	100	100	100	100	100	100	100	100	100
n (absolutu haztatu gabeak) / n (absolutos sin ponderar)	(1000)	(250)	(425)	(325)	(500)	(500)	(227)	(257)	(304)	(212)

	Guztira / Total	2016KO HAUTESKUNDE OROKORRETAKO BOTOA / VOTO EN ELECCIONES GENERALES 2016								
		EAJ / PNV	UNIDOS PODEMOS	PSE-EE	EH BILDU	PP	CIUDADANOS	Besteak / Otros	Absten.	Ed-Ee / Ns-Nc
PP + CIUDADANOS	23	25	33	31	24	24	25	29	16	12
PP	14	12	12	16	20	29	30	27	16	11
PP + PSOE	11	15	10	5	15	7	0	10	8	10
PP + PSOE + CIUDADANOS	3	1	5	0	4	7	12	2	3	2
PSOE + UNIDOS PODEMOS / ELKARREKIN AHAL DUGU	2	1	4	0	4	0	0	0	2	2
Beste batzuk / Otros	2	1	3	3	0	0	0	0	4	2
Bat ere ez / Ninguno	6	8	6	7	6	0	8	0	4	7
Ed-Ee / Ns-Nc	39	38	27	38	28	34	25	32	48	54
Ehuneko bertikalak / Porcentajes verticales	100	100	100	100	100	100	100	100	100	100
n (absolutu haztatu gabeak) / n (absolutos sin ponderar)	(1000)	(204)	(222)	(48)	(118)	(18)	(11)	(21)	(124)	(234)

## 4 - 2016ko Hauteskunde Autonomikoak / Elecciones Autonómicas 2016

### 4.1 - Boto gehien lortuko dituen alderdia / Partido que obtendrá más votos

IGANDEAN IZANDAKO HAUTESKUNDE OROKORRAK ALBO BATERA UTZITA, ETA HURRENGO EUSKADIKO HAUTESKUNDE AUTONOMIKOETAN PENTSATUZ, ZEIN ALDERDIK USTE DUZU IRABAZIKO DITUELA UDAZKENEKO EUSKO LEGEBILTZARRERAKO HAUTESKUNDEAK? /

OLVIDÁNDONOS DE LAS ELECCIONES CELEBRADAS EL DOMINGO, Y PENSANDO EN LAS FUTURAS ELECCIONES AUTONÓMICAS DE EUSKADI, ¿QUÉ PARTIDO CREE UD. QUE OBTENDRÁ MÁS VOTOS EN LAS ELECCIONES AUTONÓMICAS DE OTOÑO AL PARLAMENTO VASCO?

	Guztira / Total	LURRALDEA / TERRITORIO			SEXUA / SEXO		ADIN TALDEAK / GRUPOS DE EDAD			
		Araba	Bizkaia	Gipuzkoa	Gizona / Hombre	Emakumea / Mujer	18-29	30-45	46-64	>=65
PNV/EAJ	60	57	62	58	65	56	52	60	66	61
PODEMOS-AHAL DUGU	13	14	14	12	13	13	17	17	13	5
EH BILDU	3	5	3	2	3	3	7	2	2	1
PP	1	1	0	1	0	1	1	1	0	0
Ed-Ee / Ns-Nc	23	24	21	27	19	28	24	19	20	34
Ehuneko bertikalak / Porcentajes verticales	100	100	100	100	100	100	100	100	100	100
n (absolutu haztatu gabeak) / n (absolutos sin ponderar)	(1000)	(250)	(425)	(325)	(500)	(500)	(227)	(257)	(304)	(212)

	Guztira / Total	2016KO HAUTESKUNDE OROKORRETAKO BOTOA / VOTO EN ELECCIONES GENERALES 2016								
		EAJ / PNV	UNIDOS PODEMOS	PSE-EE	EH BILDU	PP	CIUDADANOS	Besteak / Otros	Absten.	Ed-Ee / Ns-Nc
PNV/EAJ	60	78	60	51	68	71	42	46	47	50
PODEMOS-AHAL DUGU	13	9	16	20	7	10	44	23	17	11
EH BILDU	3	1	4	0	10	0	0	6	2	2
PP	1	0	1	0	0	6	0	0	2	0
Ed-Ee / Ns-Nc	23	12	18	29	15	14	14	24	32	37
Ehuneko bertikalak / Porcentajes verticales	100	100	100	100	100	100	100	100	100	100
n (absolutu haztatu gabeak) / n (absolutos sin ponderar)	(1000)	(204)	(222)	(48)	(118)	(18)	(11)	(21)	(124)	(234)

Inkestatuek espontaneoki emandako erantzunak ondoren kodifikatu dira / Se ha realizado una codificación posterior de las respuestas dadas espontáneamente por las personas encuestadas

## 4.2 - Boto gehien lor ditzan nahiago den alderdia / Partido que prefiere que obtenga más votos

ETA ZEIN ALDERDIK NAHIKO ZENUKE BOTO GEHIEN LORTZEA HAUTESKUNDE HORIETAN? /  
Y A UD. ¿QUÉ PARTIDO LE GUSTARÍA QUE OBTUVIERA MÁS VOTOS EN ESAS ELECCIONES?

	Guztira / Total	LURRALDEA / TERRITORIO			SEXUA / SEXO		ADIN TALDEAK / GRUPOS DE EDAD			
		Araba	Bizkaia	Gipuzkoa	Gizona / Hombre	Emakumea / Mujer	18-29	30-45	46-64	>=65
PNV/EAJ	38	42	41	33	37	39	20	35	41	57
EH BILDU	14	15	12	18	15	13	28	15	10	8
PODEMOS	12	13	12	12	12	12	17	15	13	2
PSE-EE	2	3	2	3	2	2	2	3	2	2
PP	1	0	1	1	1	0	1	0	1	0
IU-Ezker Anitza	0	1	0	0	0	0	0	0	0	0
CIUDADANOS	0	1	0	0	1	0	1	1	0	0
Beste alderdi bat / Otro partido	0	0	1	0	1	0	1	0	1	0
Ed-Ee / Ns-Nc	32	25	32	33	31	33	30	32	33	32
Ehuneko bertikalak / Porcentajes verticales	100	100	100	100	100	100	100	100	100	100
n (absolutu haztatu gabeak) / n (absolutos sin ponderar)	(1000)	(250)	(425)	(325)	(500)	(500)	(227)	(257)	(304)	(212)

	Guztira / Total	2016KO HAUTESKUNDE OROKORRETAKO BOTOA / VOTO EN ELECCIONES GENERALES 2016								
		EAJ / PNV	UNIDOS PODEMOS	PSE-EE	EH BILDU	PP	CIUDADANOS	Besteak / Otros	Absten.	Ed-Ee / Ns-Nc
PNV/EAJ	38	90	21	34	7	50	46	18	27	24
EH BILDU	14	1	16	0	87	0	0	3	5	4
PODEMOS	12	1	41	6	0	3	22	8	14	5
PSE-EE	2	0	1	37	0	0	0	0	1	0
PP	1	0	0	0	0	13	12	0	2	0
IU-Ezker Anitza	0	0	1	0	0	0	0	0	1	0
CIUDADANOS	0	0	0	0	0	3	10	0	0	0
Beste alderdi bat / Otro partido	0	0	0	0	0	0	0	13	0	0
Ed-Ee / Ns-Nc	32	7	21	23	6	30	10	58	50	66
Ehuneko bertikalak / Porcentajes verticales	100	100	100	100	100	100	100	100	100	100
n (absolutu haztatu gabeak) / n (absolutos sin ponderar)	(1000)	(204)	(222)	(48)	(118)	(18)	(11)	(21)	(124)	(234)

Inkestatuek espontaneoki emandako erantzunak ondoren kodifikatu dira / Se ha realizado una codificación posterior de las respuestas dadas espontáneamente por las personas encuestadas

