



**Prospekzio
Soziologikoen
Kabinetea**

www.euskadi.eus/ikerketa_soziologikoak

**Gabinete de
Prospección
Sociológica**

www.euskadi.eus/estudios_sociologicos

Eusko Jaurlaritzaren balorazioa eta Gobernu zentralaren osaketa - Valoración del Gobierno Vasco y formación del Gobierno central

(Abril 2016ko apirila)



EUSKO JAURLARITZA



GOBIERNO VASCO

LEHENDAKARITZA

PRESIDENCIA

Aurkibidea / Índice

1 - Egoeraren balorazioa / Valoración de la situación	1
1.1 - Euskadiko eta Espainiako egoera ekonomikoaren balorazioa / Valoración de la situación económica de Euskadi y España.....	1
1.2 - Euskadiko eta Espainiako egoera politikoaren balorazioa / Valoración de la situación política de Euskadi y España.....	2
2 - Eusko Jaurlaritzaren irudia / Imagen del Gobierno Vasco	3
2.1 - Eusko Jaurlaritzaren gaitasunari buruzko iritzirik orokorra / Opinión general sobre la capacidad del Gobierno Vasco.....	3
2.2 - Eusko Jaurlaritzak herritarren beharrak ezagutzen ote dituen / Conocimiento de las necesidades de la gente por parte del Gobierno Vasco	4
2.3 - Gobernuaren ezaugarriak / Características del Gobierno	5
3 - Eusko Jaurlaritzaren lan ildoak / Ejes de actuación del Gobierno Vasco	6
3.1 - Eusko Jaurlaritzaren lan ildoen garrantzia / Importancia de los ejes de actuación del Gobierno Vasco.....	6
3.2 - Eusko Jaurlaritzaren lan ildoen balorazioa / Valoración de los ejes de actuación del Gobierno Vasco.....	7
4 - Gobernu berriaren osaketa Estatuan / Formación del nuevo Gobierno en el Estado.....	8
4.1 - Jarduneko Gobernuaren balorazioa / Valoración del Gobierno en funciones	8
4.2 - Gobernu osaketarekiko interesa / Interés respecto a la formación de Gobierno	8
4.3 - Buruzagi politikoaren jardueraren balorazioa / Valoración de la actuación de los líderes políticos	9
4.4 - Gobernu akordio bat lortzeko itzaropena / Esperanza respecto al logro de un acuerdo de Gobierno	10
4.5 - Lortuko dela uste den gobernu akordioa / Acuerdo de gobierno que se espera lograr.....	10
4.6 - Negoziazioaldiaren porrotaren arrazoia / Razón del fracaso del periodo de negociaciones	11
4.7 - Hauteskunde Orokorren errepikapenerako nahiago diren emaitzak / Resultados preferidos en la repetición de Elecciones Generales	12
4.8 - Hauteskunde Orokor berrietan emaitzen errepikapenaren inguruko aurrikuspenak / Expectativas sobre la repetición de resultados en nuevas Elecciones Generales.....	12
4.9 - Hauteskunde Orokor berrietan portaera errepikatzea / Repetición del comportamiento en nuevas Elecciones Generales.....	12
5 - Hurrengo Hauteskunde Autonomikoetarako itzaropenak / Expectativas para próximas Elecciones Autonómicas	13
5.1 - Hurrengo Hauteskunde Autonomikoak irabaziko dituela uste den alderdia / Partido que se espera que gane las próximas Elecciones autonómicas	13
5.2 - Hurrengo Hauteskunde Autonomikoetarako nahiago diren emaitzak / Resultados preferidos en próximas Elecciones Autonómicas	13
6 - Zehaztasun teknikoak / Ficha técnica.....	14
7- Elkarrizketatutako biztanleriaren ezaugarriak / Características de la población entrevistada	15
8- Eranskina: Taldekako emaitzak / Anexo: Resultados por colectivos.....	16

1 - Egoeraren balorazioa / Valoración de la situación

1.1 - Euskadiko eta Espainiako egoera ekonomikoaren balorazioa / Valoración de la situación económica de Euskadi y España

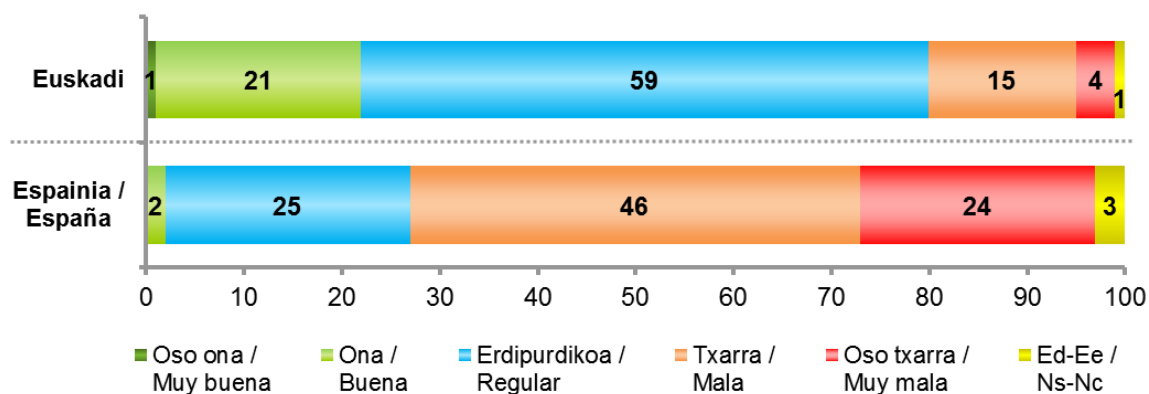
ZURE USTEZ, NOLAKOA DA EUSKADIKO EGOERA EKONOMIKOA: OSO ONA, ONA, ERDIPURDIKOA, TXARRA EDO OSO TXARRA? ETA ESPAINIAKO EGOERA EKONOMIKOA? /

¿CÓMO CALIFICARÍA UD. LA SITUACIÓN ECONÓMICA DE EUSKADI: MUY BUENA, BUENA, REGULAR, MALA O MUY MALA? ¿Y LA SITUACIÓN ECONÓMICA DE ESPAÑA?

	GUZTIRA / TOTAL	
EUSKADI	Oso ona / Muy buena	1
	Ona / Buena	21
	Erdipurdikoa / Regular	59
	Txarra / Mala	15
	Oso txarra / Muy mala	4
	Ed-Ee / Ns-Nc	1
ESPAINIA / ESPAÑA	Oso ona / Muy buena	0
	Ona / Buena	2
	Erdipurdikoa / Regular	25
	Txarra / Mala	46
	Oso txarra / Muy mala	24
	Ed-Ee / Ns-Nc	3
Ehuneko bertikalak / Porcentajes verticales		100



Taldeko emaitzak kontsultatzeko orrialdea / Página para consultar los resultados por colectivos: 17



1.2 - Euskadiko eta Espainiako egoera politikoaren balorazioa / Valoración de la situación política de Euskadi y España

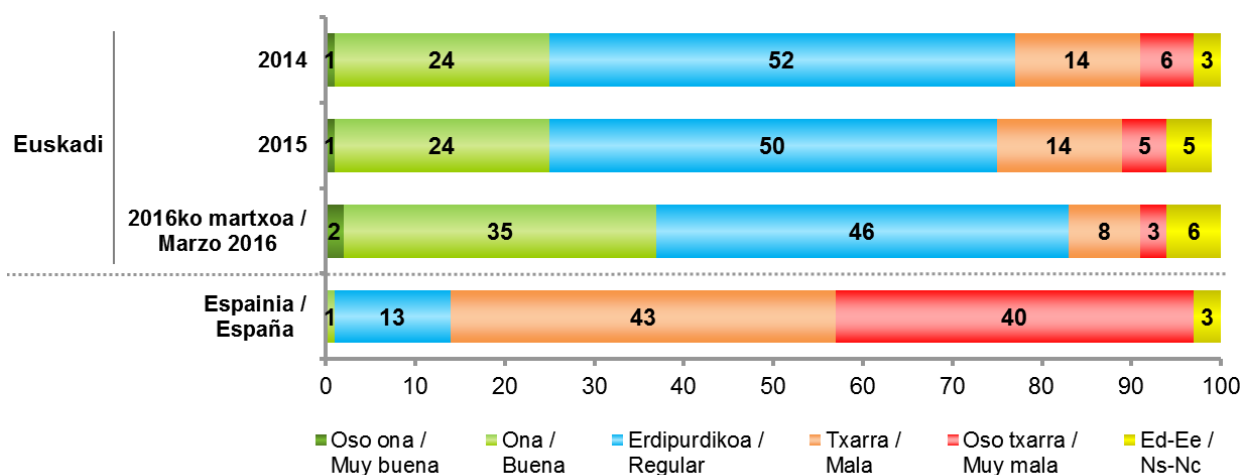
ZURE USTEZ NOLAKOA DA EUSKADIKO EGOERA POLITIKOA: OSO ONA, ONA, ERDIPURDIKOA, TXARRA EDO OSO TXARRA?
 ETA ESPAINIAKO EGOERA POLITIKOA? /

RESPECTO A LA SITUACIÓN POLÍTICA DE EUSKADI, ¿LA CALIFICARÍA DE MUY BUENA, BUENA, REGULAR, MALA O MUY
 MALA? ¿Y LA SITUACIÓN POLÍTICA DE ESPAÑA?

	GUZTIRA / TOTAL	
EUSKADI	Oso ona / Muy buena	2
	Ona / Buena	35
	Erdipurdikoa / Regular	46
	Txarra / Mala	8
	Oso txarra / Muy mala	3
	Ed-Ee / Ns-Nc	6
ESPAINIA / ESPAÑA	Oso ona / Muy buena	0
	Ona / Buena	1
	Erdipurdikoa / Regular	13
	Txarra / Mala	43
	Oso txarra / Muy mala	40
	Ed-Ee / Ns-Nc	3
Ehuneko bertikalak / Porcentajes verticales		100



Taldeko emaitzak kontsultatzeko orrialdea / Página para consultar los resultados por colectivos: **18**



2 - Eusko Jaurlaritzaren irudia / Imagen del Gobierno Vasco

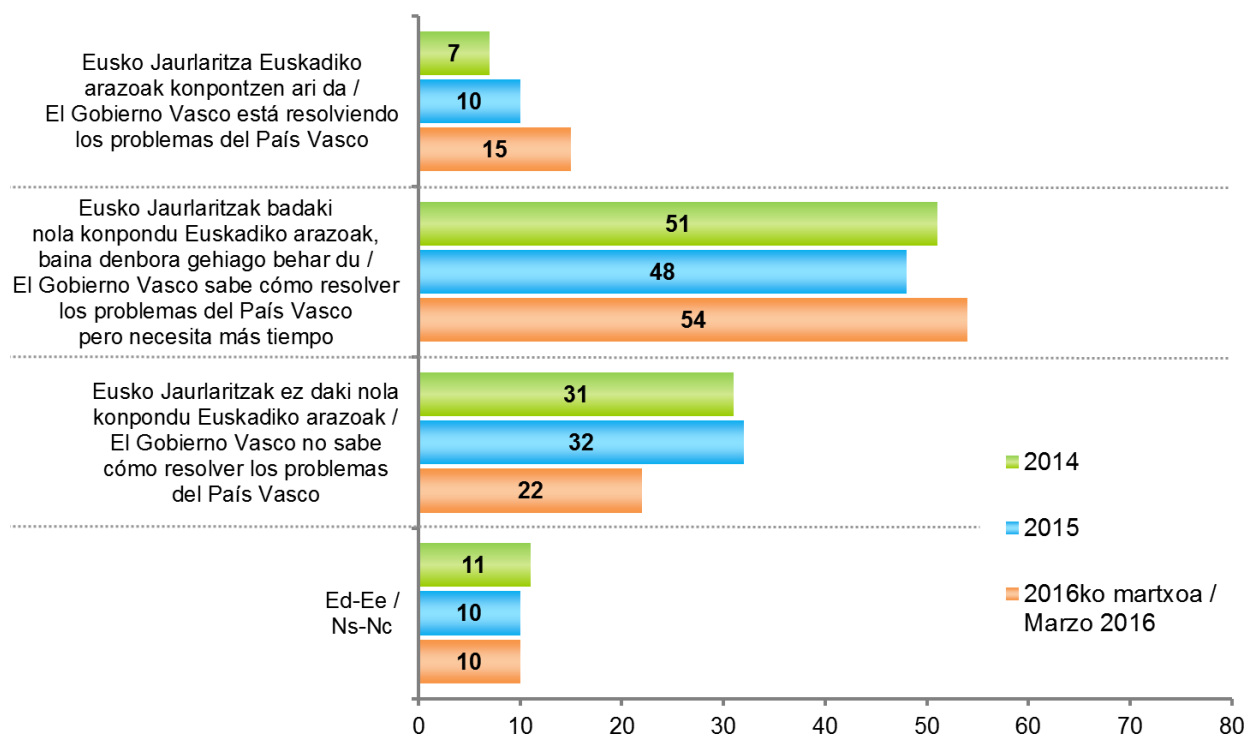
2.1 - Eusko Jaurlaritzaren gaitasunari buruzko iritzi orokorra / Opinión general sobre la capacidad del Gobierno Vasco

ONDOKO ESALDIETATIK ZEINEK AZALTZEN DU HOBETO EUSKO JAURLARITZARI BURUZ DUZUN IRITZIA /
 ¿CUÁL DE LAS SIGUIENTES FRASES SE ACERCA MÁS A SU OPINIÓN SOBRE EL GOBIERNO VASCO?

	GUZTIRA / TOTAL
Eusko Jaurlaritza Euskadiko arazoak konpontzen ari da / El Gobierno Vasco está resolviendo los problemas del País Vasco	15
Eusko Jaurlaritzak badaki nola konpondu Euskadiko arazoak, baina denbora gehiago behar du / El Gobierno Vasco sabe cómo resolver los problemas del País Vasco pero necesita más tiempo	54
Eusko Jaurlaritzak ez daki nola konpondu Euskadiko arazoak / El Gobierno Vasco no sabe cómo resolver los problemas del País Vasco	22
Ed-Ee / Ns-Nc	10
Ehuneko bertikalak / Porcentajes verticales	100



Taldekatu emaitzak kontsultatzeko orrialdea / Página para consultar los resultados por colectivos: 19

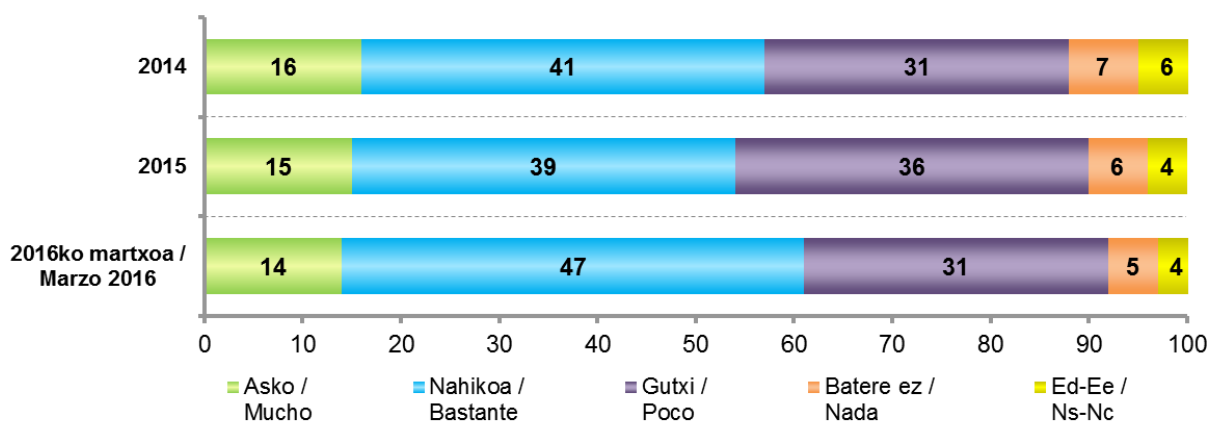


2.2 - Eusko Jaurlaritzak herritarren beharrak ezagutzen ote dituen / Conocimiento de las necesidades de la gente por parte del Gobierno Vasco

	GUZTIRA / TOTAL
USTE DUZU EUSKO JAURLARITZAK EUSKAL HERRITARREN BEHARRAK EZAGUTZEN DITUELA ASKO, NAHIKOA, GUTXI EDO BATERE EZ? / ¿HASTA QUÉ PUNTO CREE UD. QUE EL GOBIERNO VASCO CONOCE CUÁLES SON LAS VERDADERAS NECESIDADES DE LA CIUDADANÍA VASCA: MUCHO, BASTANTE, POCO O NADA?	
Asko / Mucho	14
Nahikoa / Bastante	47
Gutxi / Poco	31
Batere ez / Nada	5
Ed-Ee / Ns-Nc	4
Ehuneko bertikalak / Porcentajes verticales	100



Taldekako emaitzak kontsultatzeko orrialdea / Página para consultar los resultados por colectivos: **20**



2.3 - Gobernuaren ezaugarriak / Características del Gobierno

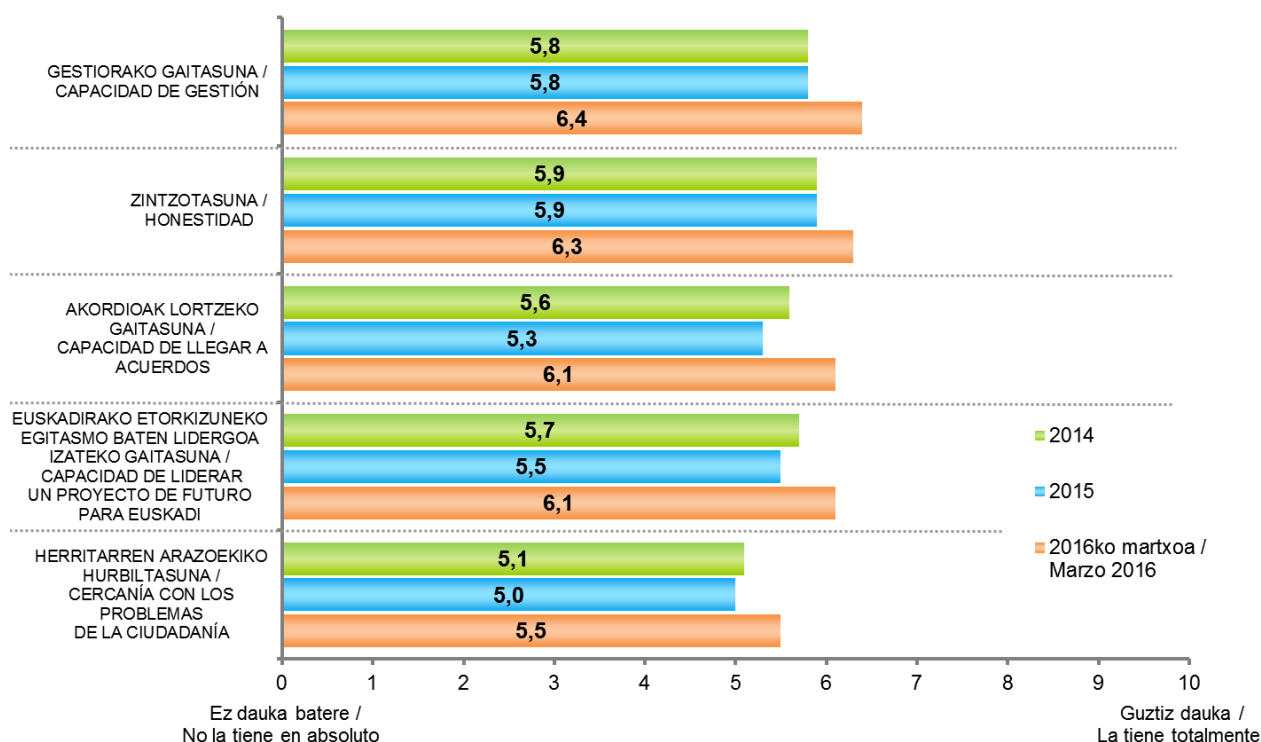
ORAIN HAINBAT EZAUGARRI IRAKURRIKO DIZKIZUT EUSKO JAURLARITZAK ORAIN ARTE EGIN DUENA BALORATZEKO. NOLA BALORATZEN DUZU JAURLARITZAK EGIN DUENA, OTIK 10ERA, KONTUAN HARTUTA 0AK ESAN NAHI DUELA EZAUGARRI HORI EZ DAUKALA BATERE ETA 10AK GUZTIZ DAUKALA? / AHORA LE VOY A LEER ALGUNAS CARACTERÍSTICAS PARA QUE VALORE LA ACTUACIÓN DEL GOBIERNO VASCO, TENIENDO EN CUENTA QUE 0 SIGNIFICA QUE NO TIENE ESA CARACTERÍSTICA EN ABSOLUTO Y 10 QUE LA TIENE TOTALMENTE ¿CÓMO VALORA LA ACTUACIÓN DEL GOBIERNO VASCO, DE 0 A 10, EN CUANTO A...?

	GUZTIRA / TOTAL
GESTIORAKO GAITASUNA / CAPACIDAD DE GESTIÓN	6,4
ZINTZOTASUNA / HONESTIDAD	6,3
AKORDIOAK LORTZEKO GAITASUNA / CAPACIDAD DE LLEGAR A ACUERDOS	6,1
EUSKADIRAKO ETORKIZUNEN EGITASMO BATEN LIDERGOA IZATEKO GAITASUNA / CAPACIDAD DE LIDERAR UN PROYECTO DE FUTURO PARA EUSKADI	6,1
HERRITARREN ARAZOEKIKO HURBILTASUNA / CERCANÍA CON LOS PROBLEMAS DE LA CIUDADANÍA	5,5

Batezbestekoak (0=Ez dauka batera; 10=Guztiz dauka) / Medias (0=No la tiene en absoluto; 10=La tiene totalmente)



Taldeko emaitzak kontsultatzeko orrialdea / Página para consultar los resultados por colectivos: 21



Batezbestekoak (0=Ez dauka batera; 10=Guztiz dauka) / Medias (0=No la tiene en absoluto; 10=La tiene totalmente)

3 - Eusko Jaurlaritzaren lan ildoak / Ejes de actuación del Gobierno Vasco

3.1 - Eusko Jaurlaritzaren lan ildoen garrantzia / Importancia de los ejes de actuación del Gobierno Vasco

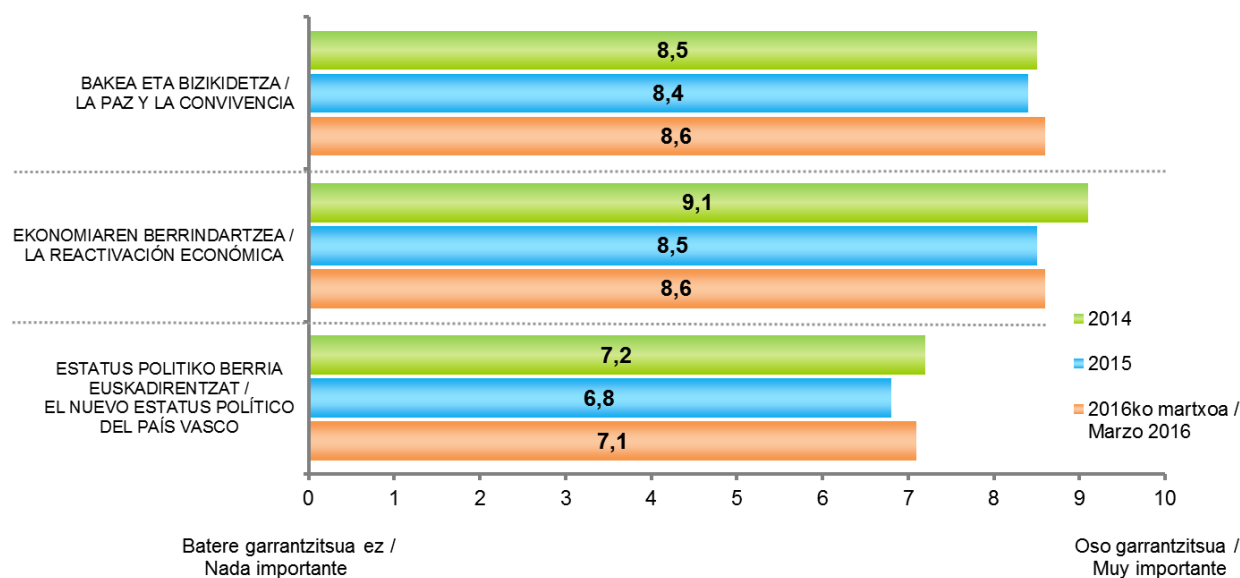
ZURE USTEZ ZENBATEKO GARRANTZIA DU AIPATUKO DIZKIZUDAN GAI HAUETAKO BAKOITZAK EUSKADIRENTZAT? ERABILI HEMEN 0TIK 10ERAKO ESKALA, 0AK ESAN NAHI DU EZ DELA BATERE GARRANTZITSUA ETA 10AK OSO GARRANTZITSUA DELA / EN SU OPINIÓN, ¿HASTA QUÉ PUNTO CREE QUE CADA UNO DE ESTOS TEMAS ES IMPORTANTE PARA EUSKADI? UTILICE UNA ESCALA DE 0 A 10, EN LA QUE 0 SIGNIFICA QUE NO ES NADA IMPORTANTE Y EL 10 QUE ES MUY IMPORTANTE

	GUZTIRA / TOTAL
BAKEA ETA BIZIKIDETZA / LA PAZ Y LA CONVIVENCIA	8,6
EKONOMIAREN BERRINDARTZEA / LA REACTIVACIÓN ECONÓMICA	8,6
ESTATUS POLITIKO BERRIA EUSKADIRENTZAT / EL NUEVO ESTATUS POLÍTICO DEL PAÍS VASCO	7,1

Batezbestekoak (0=Batere garrantzitsua ez; 10=Oso garrantzitsua) / Medias (0=Nada importante; 10=Muy importante)



Taldeko emaitzak kontsultatzeko orrialdea / Página para consultar los resultados por colectivos: **22**



Batezbestekoak (0=Batere garrantzitsua ez; 10=Oso garrantzitsua) / Medias (0=Nada importante; 10=Muy importante)

3.2 - Eusko Jaurlaritzaren lan ildoen balorazioa / Valoración de los ejes de actuación del Gobierno Vasco

BESTALDE ZURE USTEZ NOLAKOA DA EUSKO JAURLARITZA ONDOKO HIRU ARLOETAN EGITEN ARI DEN LANA? OTIK 10ERAKO
 ESKALA ERABILIZ, NON 0AK ESAN NAHI DUEN OSO TXARRA DELA ETA 10AK OSO ONA DELA. /

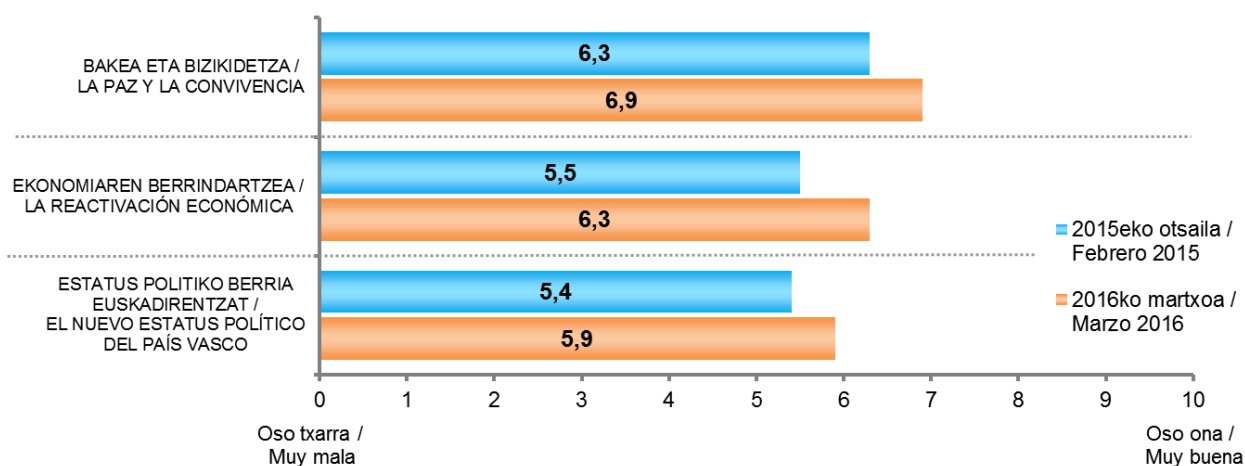
POR OTRA PARTE, ¿CÓMO CALIFICARÍA LA ACTUACIÓN QUE ESTÁ LLEVANDO A CABO EL GOBIERNO VASCO EN CADA UNA DE
 ESTAS TRES ÁREAS? UTILICE PARA ELLO UNA ESCALA DE 0 A 10, EN LA QUE 0 SIGNIFICA QUE MUY MALA Y 10 MUY BUENA

	GUZTIRA / TOTAL
BAKEA ETA BIZIKIDETZA / LA PAZ Y LA CONVIVENCIA	6,9
EKONOMIAREN BERRINDARTZEA / LA REACTIVACIÓN ECONÓMICA	6,3
ESTATUS POLITIKO BERRIA EUSKADIRENTZAT / EL NUEVO ESTATUS POLÍTICO DEL PAÍS VASCO	5,9

Batezbestekoak (0=Oso txarra; 10=Oso ona) / Medias (0=Muy mala; 10=Muy buena)



Taldeakako emaitzak kontsultatzeko orrialdea / Página para consultar los resultados por colectivos: **23**



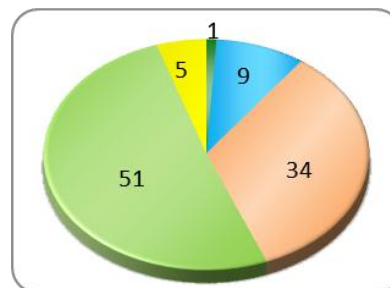
Batezbestekoak (0=Oso txarra; 10=Oso ona) / Medias (0=Muy mala; 10=Muy buena)

4 - Gobernu berriaren osaketa Estatuan / Formación del nuevo Gobierno en el Estado

4.1 - Jarduneko Gobernuaren balorazioa / Valoración del Gobierno en funciones

NOLA BALORATZEN DUZU ESPAINIAKO JARDUNEKO GOBERNUAREN JARDUERA? /
 ¿CÓMO VALORA LA ACTUACIÓN DEL GOBIERNO ESPAÑOL EN FUNCIONES?

	GUZTIRA / TOTAL
Oso ondo / Muy bien	1
Nahikoa ondo / Bastante bien	9
Nahikoa txarto / Bastante mal	34
Oso txarto / Muy mal	51
Ed-Ee / Ns-Nc	5
Ehuneko bertikalak / Porcentajes verticales	100

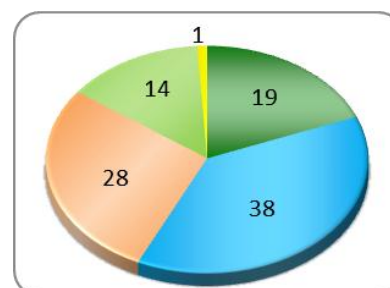


Taldekako emaitzak kontsultatzeko orrialdea / Página para consultar los resultados por colectivos: **24**

4.2 - Gobernu osaketarekiko interesa / Interés respecto a la formación de Gobierno

NOLAKO INTERESAREKIN ARI ZARA JARRAITZEN ESPAINIAKO GOBERNU BERRIAREN FORMAZIO PROZESUA? /
 ¿CON QUÉ INTERÉS ESTÁ SIGUIENDO UD. EL PROCESO DE FORMACIÓN DEL NUEVO GOBIERNO DE ESPAÑA?

	GUZTIRA / TOTAL
Interes handiarekin / Mucho interés	19
Nahikoa interesakin / Bastante interés	38
Interes gutxirekin / Poco interés	28
Batere interesik ez / Ningún interés	14
Ed-Ee / Ns-Nc	1
Ehuneko bertikalak / Porcentajes verticales	100



Taldekako emaitzak kontsultatzeko orrialdea / Página para consultar los resultados por colectivos: **25**

4.3 - Buruzagi politikoek jardueraren balorazioa / Valoración de la actuación de los líderes políticos

NOLA USTE DUZU ARI DIRELA ONDOKO BURUZAGI POLITIKOAK PROZESU GUZTI HONETAN? /
 ¿CÓMO LE PARECE LA ACTUACIÓN DE LOS SIGUIENTES LÍDERES POLÍTICOS EN TODO ESTE PROCESO?

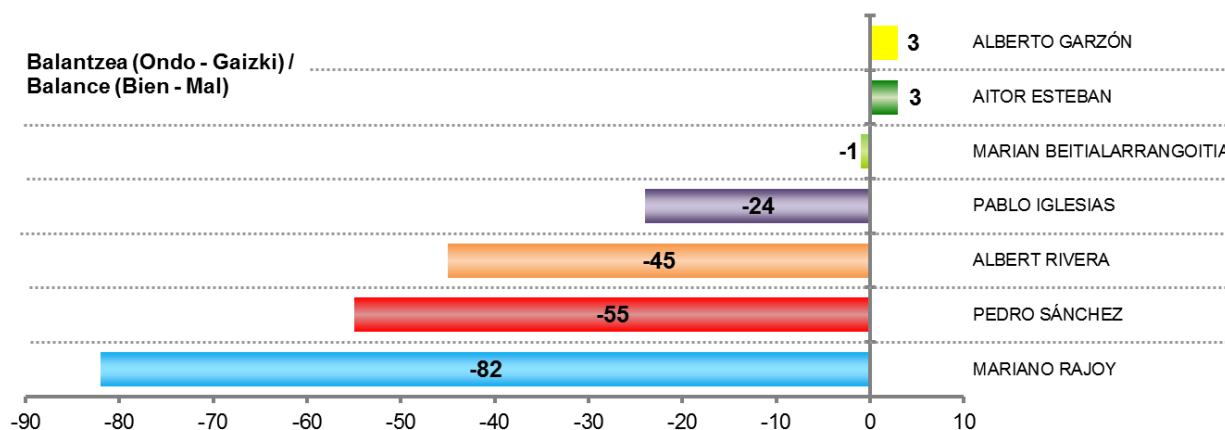
	GUZTIRA / TOTAL	
MARIANO RAJOY	Ondo / Bien	6
	Gaizki / Mal	88
	Ez ondo ez gaizki / Ni bien ni mal *	3
	Ed-Ee / Ns-Nc	3
PEDRO SÁNCHEZ	Ondo / Bien	14
	Gaizki / Mal	69
	Ez ondo ez gaizki / Ni bien ni mal *	11
	Ed-Ee / Ns-Nc	6
PABLO IGLESIAS	Ondo / Bien	27
	Gaizki / Mal	51
	Ez ondo ez gaizki / Ni bien ni mal *	16
	Ed-Ee / Ns-Nc	5
ALBERT RIVERA	Ondo / Bien	19
	Gaizki / Mal	64
	Ez ondo ez gaizki / Ni bien ni mal *	11
	Ed-Ee / Ns-Nc	6
ALBERTO GARZÓN	Ondo / Bien	39
	Gaizki / Mal	36
	Ez ondo ez gaizki / Ni bien ni mal *	11
	Ed-Ee / Ns-Nc	13
AITOR ESTEBAN	Ondo / Bien	30
	Gaizki / Mal	27
	Ez ondo ez gaizki / Ni bien ni mal *	10
	Ed-Ee / Ns-Nc	33
MARIAN BEITIALARRANGOITIA	Ondo / Bien	27
	Gaizki / Mal	28
	Ez ondo ez gaizki / Ni bien ni mal *	12
	Ed-Ee / Ns-Nc	33
Ehuneko bertikalak / Porcentajes verticales		100

* Erantzun aukera hau ez zitzaien irakurri inkestatuei / Esta opción de respuesta no se leyó a las y los encuestados



Taldeko emaitzak kontsultatzeko orrialdea / Página para consultar los resultados por colectivos: **26**

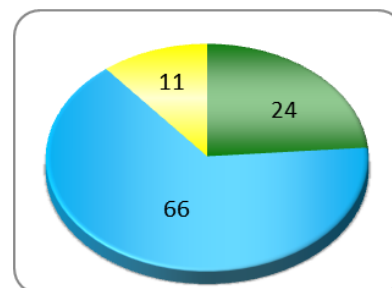
NOLA USTE DUZU ARI DIRELA ONDOKO BURUZAGI POLITIKOAK PROZESU GUZTI HONETAN? /
 ¿CÓMO LE PARECE LA ACTUACIÓN DE LOS SIGUIENTES LÍDERES POLÍTICOS EN TODO ESTE PROCESO?



4.4 - Gobernu akordio bat lortzeko itxaropena / Esperanza respecto al logro de un acuerdo de Gobierno

PEDRO SANCHEZEK EZ DU LORTU IZENDAPENIK ETA ORAIN BI HILABETEKO EPE BERRI BAT IREKI DA GOBERNUA OSATZEN SAIAITZEKO. USTE DUZU AZKENEAN LORTUKO DELA GOBERNUA OSATZEA? /
 TRAS EL FRACASO EN LA INVESTIDURA DE PEDRO SÁNCHEZ, SE INICIA UN NUEVO PLAZO DE DOS MESES PARA VOLVER A INTENTAR FORMAR GOBIERNO. ¿CREE UD. QUE FINALMENTE SE LOGRARÁ UN ACUERDO PARA FORMAR GOBIERNO?

	GUZTIRA / TOTAL
Bai / Sí	24
Ez / No	66
Ed-Ee / Ns-Nc	11
Ehuneko bertikalak / Porcentajes verticales	100



Taldekako emaitzak kontsultatzeko orrialdea / Página para consultar los resultados por colectivos: **28**

4.5 - Lortuko dela uste den gobernu akordioa / Acuerdo de gobierno que se espera lograr

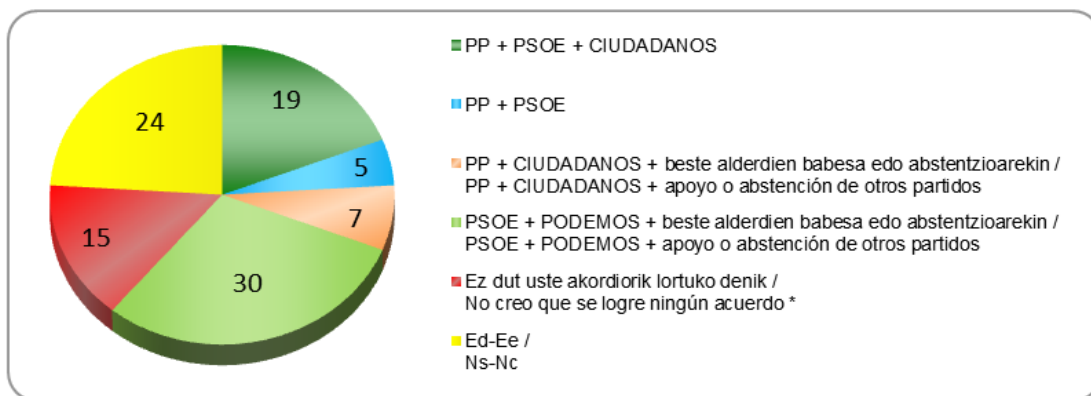
ZURE USTEZ ZEIN AKORDIOK DU GOBERNUA OSATZEKO AUKERARIK GEHIEN ONDOKO HAUEN ARTEAN? /
 ¿CUÁL DE ENTRE LOS SIGUIENTES ACUERDOS CONSIDERA UD. QUE ES MÁS PROBABLE QUE LOGRE FORMAR GOBIERNO?

	GUZTIRA / TOTAL
PP + PSOE + CIUDADANOS	19
PP + PSOE	5
PP + CIUDADANOS + beste alderdien babesa edo abstentzioarekin / PP + CIUDADANOS + apoyo o abstención de otros partidos	7
PSOE + PODEMOS + beste alderdien babesa edo abstentzioarekin / PSOE + PODEMOS + apoyo o abstención de otros partidos	30
Ez dut uste akordiorik lortuko denik / No creo que se logre ningún acuerdo *	15
Ed-Ee / Ns-Nc	24
Ehuneko bertikalak / Porcentajes verticales	100

* Erantzun aukera hau ez zitzairen irakurri inkestaturik / Esta opción de respuesta no se leyó a las y los encuestados

Taldekako emaitzak kontsultatzeko orrialdea / Página para consultar los resultados por colectivos: **29**

ZURE USTEZ ZEIN AKORDIOK DU GOBERNUA OSATZEKO AUKERARIK GEHIEN ONDOKO HAUEN ARTEAN? /
 ¿CUÁL DE ENTRE LOS SIGUIENTES ACUERDOS CONSIDERA UD. QUE ES MÁS PROBABLE QUE LOGRE FORMAR GOBIERNO?



* Erantzun aukera hau ez zitzaien irakurri inkestatuei / Esta opción de respuesta no se leyó a las y los encuestados

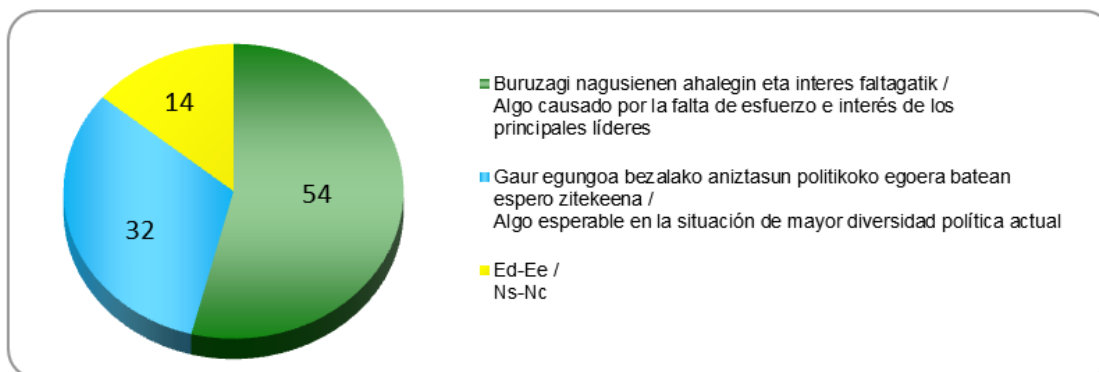
4.6 - Negoziazio aldiaren porrotaren arrazoia / Razón del fracaso del periodo de negociaciones

ALDERDIEN ARTEKO NEGOZIAZIOEN ONDOREN EZ BADA GOBERNUA OSATZEKO AKORDIORIK LORTZEN ETA
 HAUTESKUNDE BERRIAK DEITU BEHARKO BALIRA, HONENGATIK LITZATEKE: /

SI TRAS LAS NEGOCIACIONES NO SE LOGRAN ACUERDOS PARA FORMAR GOBIERNO Y SE TUVIERAN QUE CONVOCAR
 NUEVAS ELECCIONES, ESTO SERÍA:

	GUZTIRA / TOTAL
Buruzagi nagusien ahalegin eta interes faltagatik / Algo causado por la falta de esfuerzo e interés de los principales líderes	54
Gaur egungoa bezalako aniztasun politikoko egoera batean espero zitekeena / Algo esperable en la situación de mayor diversidad política actual	32
Ed-Ee / Ns-Nc	14
Ehuneko bertikalak / Porcentajes verticales	100

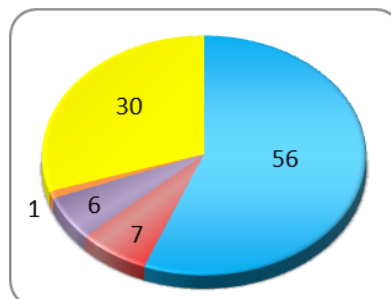
Taldekako emaitzak kontsultatzeko orrialdea / Página para consultar los resultados por colectivos: **30**



4.7 - Hauteskunde Orokorren errepikapenerako nahiago diren emaitzak / Resultados preferidos en la repetición de Elecciones Generales

ALDERDIEK HURRENGO BI HILABETEETAN AKORDIORIK LORTZEN EZ BADUTE, EKAINEAN HAUTESKUNDE OROKORRAK ERREPIKATUKO DIRA. ¿ZEIN ALDERDIK USTE DUZU LORTUKO LUKEELA BOTO GEHIEN HAUTESKUNDE HORIETAN? /
 SI EN LOS DOS PRÓXIMOS MESES LOS PARTIDOS NO LOGRAN FORMAR GOBIERNO, SE REPETIRÁN LAS ELECCIONES GENERALES EN JUNIO. ¿QUÉ PARTIDO CREE UD. QUE GANARÍA ESAS NUEVAS ELECCIONES GENERALES?

	GUZTIRA / TOTAL
PP	56
PSOE	7
PODEMOS	6
CIUDADANOS	1
Ed-Ee / Ns-Nc	30
Ehuneko bertikalak / Porcentajes verticales	100



Inkestatuek espontaneoki emandako erantzunak ondoren kodifikatu dira /

Se ha realizado una codificación posterior de las respuestas dadas espontáneamente por las personas encuestadas

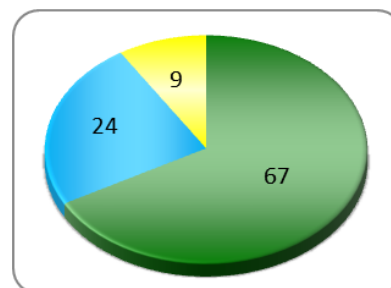


Taldeko emaitzak kontsultatzeko orrialdea / Página para consultar los resultados por colectivos: **31**

4.8 - Hauteskunde Orokor berrietan emaitzen errepikapenaren inguruko aurrikuspenak / Expectativas sobre la repetición de resultados en nuevas Elecciones Generales

USTE DUZU HAUTESKUNDE OROKOR BERRI HORIEN EMAITZA BERDINTSUA IZANGO LITZATEKEELA? /
 ¿CREE UD. QUE LOS RESULTADOS DE ESAS NUEVAS ELECCIONES GENERALES SERÍAN SIMILARES A LAS ANTERIORES?

	GUZTIRA / TOTAL
Bai / Sí	67
Ez / No	24
Ed-Ee / Ns-Nc	9
Ehuneko bertikalak / Porcentajes verticales	100

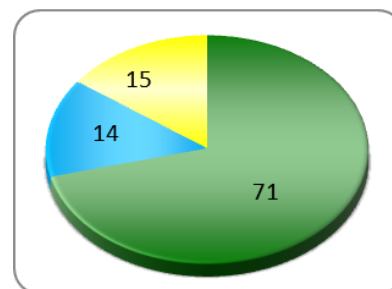


Taldeko emaitzak kontsultatzeko orrialdea / Página para consultar los resultados por colectivos: **32**

4.9 - Hauteskunde Orokor berrietan portaera errepikatzea / Repetición del comportamiento en nuevas Elecciones Generales

HAUTESKUNDE OROKORRAK ERREPIKATUKO BALIRA, GAUZA BERA EGINGO ZENUKE? /
 ¿VOLVERÍA A HACER LO MISMO SI SE REPITIERAN LAS ELECCIONES GENERALES?

	GUZTIRA / TOTAL
Bai / Sí	71
Ez / No	14
Ed-Ee / Ns-Nc	15
Ehuneko bertikalak / Porcentajes verticales	100



Taldeko emaitzak kontsultatzeko orrialdea / Página para consultar los resultados por colectivos: **33**

5 - Hurrengo Hauteskunde Autonomikoetarako itxaropenak / Expectativas para próximas Elecciones Autonómicas

5.1 - Hurrengo Hauteskunde Autonomikoak irabaziko dituela uste den alderdia / Partido que se espera que gane las próximas Elecciones autonómicas

	GUZTIRA / TOTAL	
	PNV-EAJ	70
ORAIN HURRENGO EUSKADIKO HAUTESKUNDE AUTONOMIKOETAN PENTSATUZ, ZEIN ALDERDIK USTE DUZU IRABAZIKO DITUELA HAUTESKUNDE HORIEK? / PENSANDO EN LAS PRÓXIMAS ELECCIONES AUTONÓMICAS DE EUSKADI, ¿QUÉ PARTIDO CREE UD. QUE VA A GANAR ESAS ELECCIONES?	PODEMOS	4
	EH BILDU	3
	PSE-EE	1
	PP	1
	Ed-Ee / Ns-Nc	21
Ehuneko bertikalak / Porcentajes verticales		100

Inkestatuek espontaneoki emandako erantzunak ondoren kodifikatu dira /

Se ha realizado una codificación posterior de las respuestas dadas espontáneamente por las personas encuestadas



Taldeko emaitzak kontsultatzeko orrialdea / Página para consultar los resultados por colectivos: **34**

5.2 - Hurrengo Hauteskunde Autonomikoetarako nahiago diren emaitzak / Resultados preferidos en próximas Elecciones Autonómicas

	GUZTIRA / TOTAL	
	PNV-EAJ	38
	EH BILDU	14
	PODEMOS	9
ETA ZEIN ALDERDIK NAHIKO ZENUKE BOTO GEHIEN LORTZEA HAUTESKUNDE HORIETAN? / ¿Y QUÉ PARTIDO LE GUSTARÍA QUE OBTUVIERA MÁS VOTOS EN ESAS ELECCIONES AUTONÓMICAS?	PSE-EE	3
	IU-Ezker Anitza	2
	PP	1
	CIUDADANOS	1
	Beste bat / Otro	1
	Ed-Ee / Ns-Nc	33
Ehuneko bertikalak / Porcentajes verticales		100

Inkestatuek espontaneoki emandako erantzunak ondoren kodifikatu dira /

Se ha realizado una codificación posterior de las respuestas dadas espontáneamente por las personas encuestadas



Taldeko emaitzak kontsultatzeko orrialdea / Página para consultar los resultados por colectivos: **35**

6 - Zehaztasun teknikoak / Ficha técnica

Informazio bilketa **2016ko martxoaren 9an eta 10ean** egin zen galdesorta egituratu eta itxia erabiliz, Euskal Autonomia Erkidegoko (EAEko) lurralde bakoitzerako lagin adierazgarri bati telefono bidez egindako banakako elkarrizketen bidez.

Ikerketaren diseinua, emaitzen azterketa eta txostena burutzearen ardurua Eusko Jaurlaritzaren Lehendakari-tzako Prospekzio Soziologikoen Kabineteari dagozkio soilik. Informazio bilketa San Blas etorbidea 11, Ed. C-2., 01171 Legutiano (Araba) helbidean dagoen *Gizaker SL* enpresak egin zuen.

18 urte edo gehiagoko biztanleriaren **laginak** 1.000 elkarrizketa bildu zituen Euskal Autonomia Erkidego osorako: 250 Araban, 425 Bizkaian eta 325 Gipuzkoan. Datuak ondoren haztatu dira, lurraldeen arabera biztanleriaren banaketa errearen eta perfil soziopolitikoaren arabera.

Gizabanakoen hautaketa prozedura polietapiko eta estratifikatuaren bidez egin zen, inkesta bakarrak osaturiko ausazko ibilbideak erabiliz –1.000 laginketa abiapunturekin–, ondoren pertsonak sexuaren, adinaren eta lan egoeraren arabera kuoten bidez aukeratu ziren.

Lagin errorearen estimazioa, erabat ausazkoak diren laginketei egozgarria, \pm %3,16 da EAE osorako, %95,5eko konfiantza mailarako, $p=q=0,5$ izanik.

La recogida de la información se realizó los días **9 y 10 de marzo de 2016**, a través de entrevista telefónica individual, mediante cuestionario estructurado y cerrado, realizada a una muestra representativa de la población de la Comunidad Autónoma del País Vasco.

El **diseño de la investigación**, el **análisis** de los **resultados** y la **elaboración del informe** es responsabilidad exclusiva del Gabinete de Prospección Sociológica de la Presidencia del Gobierno Vasco. La recogida de información fue realizada por la empresa *Gizaker S.L.*, sita en Avda. San Blas, 11-Edificio C-2 01171 Legutiano (Araba).

La **muestra**, dirigida a una población de 18 o más años, recogió un total de 1.000 entrevistas para el total de la CAPV: 250 en Araba, 425 en Bizkaia y 325 en Gipuzkoa. Los datos han sido ponderados a posteriori según la distribución real de la población por territorios y el perfil sociopolítico.

La **selección de las personas** a entrevistar se realizó por procedimiento polietápico y estratificado, mediante rutas aleatorias –a partir de 1.000 puntos de inicio- de 1 encuestas cada una, con selección posterior de las personas según cuotas de sexo, edad y situación laboral.

El **error muestral** se estima en un \pm 3,16% para un nivel de confianza del 95,5% y siendo $p=q=0,5$.

7 - Elkarriketatutako biztanleriaren ezaugarriak / Características de la población entrevistada

SEXUA / SEXO	Gizona / Hombre	50
	Emakumea / Mujer	50
Ehuneko bertikalak / Porcentajes verticales		100
Haztatu gabeko datuak / Datos sin ponderar		

ADIN TALDEAK / GRUPOS DE EDAD	18-29	21
	30-45	28
	46-64	31
	>=65	20
Ehuneko bertikalak / Porcentajes verticales		100
Haztatu gabeko datuak / Datos sin ponderar		

ZEIN DA ZURE LANBIDE EDO PROFESIO NAGUSIA? / ¿CUÁL SU OCUPACIÓN PRINCIPAL?	Lan ordaindua / Trabajo remunerado	46
	Langabezian / En paro	10
	Etxeko lanak / Trabajo doméstico	12
	Ikasten nagusiki / Estudiando principalmente	10
	Erretiratu, pentsioduna, ezindua / Jubilado/a, pensionista, incapacitado/a	21
	Beste egoera batzuk / Otras situaciones	1
Ehuneko bertikalak / Porcentajes verticales		100
Haztatu gabeko datuak / Datos sin ponderar		

ZUK ZER MODUZ HITZ EGITEN DUZU EUSKARAZ? / ¿SABE HABLAR EUSKERA?	Oso ondo / Sí, correctamente	24
	Nahikoa ondo / Sí, bastante bien	19
	Zerbait dakizu / Sí, puedo hablar algo	16
	Hitz batzuk dakizkizu / Sabe palabras	19
	Batere ez / No, nada	22
	Ed-Ee / Ns-Nc	0
Ehuneko bertikalak / Porcentajes verticales		100
Haztatu gabeko datuak / Datos sin ponderar		

8 - Eranskina: Taldekako emaitzak / Anexo: Resultados por colectivos

Eranskinean azaltzen diren gurutzeetako aldagaiak ondoko taldeetatik sortu dira:

- **Lurraldea:** Araba, Bizkaia eta Gipuzkoa.
- **Sexua:** Gizona eta Emakumea.
- **Adin taldeak:** 18-29, 30-45, 46-64 eta ≥ 65 .
- **2015eko Hauteskunde Orokorretako botoa:** EAJ-PNV, PODEMOS, PSE-EE, EH BILDU, PP, Ciudadanos, Unidad Popular-IU, Besteak, Abstentzia eta Ed-Ee.

Taldekako emaitzen irakurketa kontu handiz egin behar da, talde batzutan jaso dugun kopuru eskasarengatik.

Las variables de cruce que se presentan en este anexo se construyen a partir de los siguientes colectivos:

- **Territorio:** Araba, Bizkaia y Gipuzkoa.
- **Sexo:** Hombre y Mujer.
- **Grupos de edad:** 18-29, 30-45, 46-64 y ≥ 65 .
- **Voto en Elecciones Generales 2015:** EAJ-PNV, PODEMOS, PSE-EE, EH BILDU, PP, Ciudadanos, Unidad Popular-IU, Otros y Ns-Nc.

La interpretación de los resultados por colectivos debe hacerse con suma precaución, debido al escaso número de efectivos en algunos de los colectivos.

1 - Egoeraren balorazioa / Valoración de la situación

1.1 - Euskadiko eta Espainiako egoera ekonomikoaren balorazioa / Valoración de la situación económica de Euskadi y España

ZURE USTEZ, NOLAKOA DA EUSKADIKO EGOERA EKONOMIKOA: OSO ONA, ONA, ERDIPURDIKOA, TXARRA EDO OSO TXARRA? ETA ESPAINIAKO EGOERA EKONOMIKOA? / ¿CÓMO CALIFICARÍA UD. LA SITUACIÓN ECONÓMICA DE EUSKADI: MUY BUENA, BUENA, REGULAR, MALA O MUY MALA? ¿Y LA SITUACIÓN ECONÓMICA DE ESPAÑA?

	GUZTIRA / TOTAL	LURRALDEA / TERRITORIO			SEXUA / SEXO		ADIN TALDEAK / GRUPOS DE EDAD				
		Araba	Bizkaia	Gipuzkoa	Gizona / Hombre	Emakumea / Mujer	18-29	30-45	46-64	≥ 65	
EUSKADI	Oso ona / Muy buena	1	0	1	0	1	1	1	1	0	1
	Ona / Buena	21	14	18	27	24	17	31	20	15	19
	Erdipurdikoa / Regular	59	62	61	54	56	62	57	55	61	62
	Txarra / Mala	15	18	15	14	15	15	7	19	20	10
	Oso txarra / Muy mala	4	4	4	3	3	4	2	4	3	5
	Ed-Ee / Ns-Nc	1	2	1	2	2	1	1	1	1	3
ESPAINIA / ESPAÑA	Oso ona / Muy buena	0	0	0	0	0	0	0	0	0	1
	Ona / Buena	2	1	2	2	3	1	2	2	3	1
	Erdipurdikoa / Regular	25	28	22	28	25	25	21	25	23	30
	Txarra / Mala	46	45	47	45	46	46	54	46	48	35
	Oso txarra / Muy mala	24	26	26	21	23	26	21	25	24	26
	Ed-Ee / Ns-Nc	3	0	2	4	3	2	2	2	1	7
Ehuneko bertikalak / Porcentajes verticales	100	100	100	100	100	100	100	100	100	100	100
n (absolutu haztatu gabeak) / n (absolutos sin ponderar)	(1000)	(250)	(425)	(325)	(500)	(500)	(210)	(281)	(309)	(200)	

	GUZTIRA / TOTAL	2015eko HAUTESKUNDE OROKORRETAKO BOTOA / VOTO EN ELECCIONES GENERALES 2015										
		EAJ/PNV	PODEMOS	PSE-EE	EH BILDU	PP	Ciudadanos	Unidad Popular-IU	Besteak / Otros	Abst.	Ed-Ee / Ns-Nc	
EUSKADI	Oso ona / Muy buena	1	1	1	0	0	0	0	0	0	1	1
	Ona / Buena	21	27	21	26	17	14	27	8	24	20	17
	Erdipurdikoa / Regular	59	60	57	59	64	75	56	69	53	53	59
	Txarra / Mala	15	8	18	11	17	11	17	18	15	19	16
	Oso txarra / Muy mala	4	3	2	3	3	0	0	4	8	1	7
	Ed-Ee / Ns-Nc	1	1	1	1	0	0	0	0	0	6	1
ESPAINIA / ESPAÑA	Oso ona / Muy buena	0	0	0	0	0	0	0	0	0	2	0
	Ona / Buena	2	2	1	1	0	0	0	0	0	6	2
	Erdipurdikoa / Regular	25	23	21	38	19	63	38	13	44	27	24
	Txarra / Mala	46	52	43	39	52	37	52	63	24	39	48
	Oso txarra / Muy mala	24	21	33	20	28	0	0	24	32	23	23
	Ed-Ee / Ns-Nc	3	3	2	1	1	0	9	0	0	3	3
Ehuneko bertikalak / Porcentajes verticales	100	100	100	100	100	100	100	100	100	100	100	
n (absolutu haztatu gabeak) / n (absolutos sin ponderar)	(1000)	(172)	(186)	(68)	(101)	(14)	(16)	(26)	(15)	(143)	(259)	

1.2 - Euskadiko eta Espainiako egoera politikoaren balorazioa / Valoración de la situación política de Euskadi y España

ZURE USTEZ NOLAKOA DA EUSKADIKO EGOERA POLITIKOA: OSO ONA, ONA, ERDIPURDIKOA, TXARRA EDO OSO TXARRA? ETA ESPAINIAKO EGOERA POLITIKOA? / RESPECTO A LA SITUACIÓN POLÍTICA DE EUSKADI, ¿LA CALIFICARÍA DE MUY BUENA, BUENA, REGULAR, MALA O MUY MALA? ¿Y LA SITUACIÓN POLÍTICA DE ESPAÑA?

	GUZTIRA / TOTAL	LURRALDEA / TERRITORIO			SEXUA / SEXO		ADIN TALDEAK / GRUPOS DE EDAD				
		Araba	Bizkaia	Gipuzkoa	Gizona / Hombre	Emakumea / Mujer	18-29	30-45	46-64	≥ 65	
EUSKADI	Oso ona / Muy buena	2	3	2	1	1	2	1	1	2	3
	Ona / Buena	35	30	39	32	40	31	38	34	34	36
	Erdipurdikoa / Regular	46	46	45	48	45	47	46	46	51	40
	Txarra / Mala	8	12	6	9	6	10	10	9	6	7
	Oso txarra / Muy mala	3	4	2	4	4	3	2	5	2	4
	Ed-Ee / Ns-Nc	6	5	6	6	4	7	4	5	4	11
ESPAINIA / ESPAÑA	Oso ona / Muy buena	0	0	0	0	1	0	0	1	0	0
	Ona / Buena	1	1	1	1	1	1	0	1	1	2
	Erdipurdikoa / Regular	13	17	12	12	13	12	13	9	14	16
	Txarra / Mala	43	41	41	47	46	40	45	42	41	46
	Oso txarra / Muy mala	40	38	42	37	37	43	40	45	42	30
	Ed-Ee / Ns-Nc	3	3	3	3	3	3	2	2	3	6
Ehuneko bertikalak / Porcentajes verticales n (absolutu haztatu gabeak) / n (absolutos sin ponderar)	100 (1000)	100 (250)	100 (425)	100 (325)	100 (500)	100 (500)	100 (210)	100 (281)	100 (309)	100 (200)	

	GUZTIRA / TOTAL	2015eko HAUTESKUNDE OROKORRETAKO BOTOA / VOTO EN ELECCIONES GENERALES 2015										
		EAJ/PNV	PODEMOS	PSE-EE	EH BILDU	PP	Ciudadanos	Unidad Popular-IU	Besteak / Otros	Abst.	Ed-Ee / Ns-Nc	
EUSKADI	Oso ona / Muy buena	2	6	1	0	1	0	0	0	0	0	1
	Ona / Buena	35	57	40	47	23	28	32	51	13	31	22
	Erdipurdikoa / Regular	46	28	47	43	60	68	58	45	46	39	55
	Txarra / Mala	8	4	7	3	12	0	10	4	13	12	9
	Oso txarra / Muy mala	3	1	3	1	2	0	0	0	8	7	5
	Ed-Ee / Ns-Nc	6	4	2	5	1	4	0	0	20	11	9
ESPAINIA / ESPAÑA	Oso ona / Muy buena	0	0	0	0	7	0	0	0	0	1	0
	Ona / Buena	1	2	1	1	2	0	0	0	0	3	0
	Erdipurdikoa / Regular	13	14	9	22	8	28	13	8	4	16	12
	Txarra / Mala	43	38	45	50	47	35	70	37	48	33	46
	Oso txarra / Muy mala	40	43	44	25	43	25	17	55	44	40	38
	Ed-Ee / Ns-Nc	3	3	1	1	0	4	0	0	4	7	4
Ehuneko bertikalak / Porcentajes verticales n (absolutu haztatu gabeak) / n (absolutos sin ponderar)	100 (1000)	100 (172)	100 (186)	100 (68)	100 (101)	100 (14)	100 (16)	100 (26)	100 (15)	100 (143)	100 (259)	

2 - Eusko Jaurlaritzaren irudia / Imagen del Gobierno Vasco

2.1 - Eusko Jaurlaritzaren gaitasunari buruzko iritzi orokorra / Opinión general sobre la capacidad del Gobierno Vasco

ONDOKO ESALDIETATIK ZEINEK AZALTZEN DU HOBETO EUSKO JAURLARITZARI BURUZ DUZUN IRITZIA /
¿CUÁL DE LAS SIGUIENTES FRASES SE ACERCA MÁS A SU OPINIÓN SOBRE EL GOBIERNO VASCO?

	GUZTIRA / TOTAL	LURRALDEA / TERRITORIO			SEXUA / SEXO		ADIN TALDEAK / GRUPOS DE EDAD			
		Araba	Bizkaia	Gipuzkoa	Gizona / Hombre	Emakumea / Mujer	18-29	30-45	46-64	≥ 65
Eusko Jaurlaritzak Euskadiko arazoak konpontzen ari da / El Gobierno Vasco está resolviendo los problemas del País Vasco	15	14	14	15	15	14	12	11	13	23
Eusko Jaurlaritzak badaki nola konpondu Euskadiko arazoak, baina denbora gehiago behar du / El Gobierno Vasco sabe cómo resolver los problemas del País Vasco pero necesita más tiempo	54	45	58	50	55	53	56	54	56	49
Eusko Jaurlaritzak ez daki nola konpondu Euskadiko arazoak / El Gobierno Vasco no sabe cómo resolver los problemas del País Vasco	22	29	19	23	22	21	24	25	22	16
Ed-Ee / Ns-Nc	10	12	8	12	8	12	8	9	9	12
Ehuneko bertikalak / Porcentajes verticales	100	100	100	100	100	100	100	100	100	100
n (absolutu haztatu gabeak) / n (absolutos sin ponderar)	(1000)	(250)	(425)	(325)	(500)	(500)	(210)	(281)	(309)	(200)

	GUZTIRA / TOTAL	2015eko HAUTESKUNDE OROKORRETAKO BOTOA / VOTO EN ELECCIONES GENERALES 2015									
		EAJ/PNV	PODEMOS	PSE-EE	EH BILDU	PP	Ciudadanos	Unidad Popular-IU	Besteak / Otros	Abst.	Ed-Ee / Ns-Nc
Eusko Jaurlaritzak Euskadiko arazoak konpontzen ari da / El Gobierno Vasco está resolviendo los problemas del País Vasco	15	20	10	22	8	10	32	8	4	10	17
Eusko Jaurlaritzak badaki nola konpondu Euskadiko arazoak, baina denbora gehiago behar du / El Gobierno Vasco sabe cómo resolver los problemas del País Vasco pero necesita más tiempo	54	63	59	62	45	47	30	74	76	49	46
Eusko Jaurlaritzak ez daki nola konpondu Euskadiko arazoak / El Gobierno Vasco no sabe cómo resolver los problemas del País Vasco	22	10	23	9	41	33	38	14	19	23	25
Ed-Ee / Ns-Nc	10	7	8	8	6	10	0	4	0	19	12
Ehuneko bertikalak / Porcentajes verticales	100	100	100	100	100	100	100	100	100	100	100
n (absolutu haztatu gabeak) / n (absolutos sin ponderar)	(1000)	(172)	(186)	(68)	(101)	(14)	(16)	(26)	(15)	(143)	(259)

2.2 - Eusko Jaurlaritzak herritarren beharrak ezagutzen ote dituen / Conocimiento de las necesidades de la gente por parte del Gobierno Vasco

USTE DUZU EUSKO JAURLARITZAK EUSKAL HERRITARREN BEHARRAK EZAGUTZEN DITUELA ASKO, NAHIKOA, GUTXI EDO BATERE EZ? /

¿HASTA QUÉ PUNTO CREE UD. QUE EL GOBIERNO VASCO CONOCE CUÁLES SON LAS VERDADERAS NECESIDADES DE LA CIUDADANÍA VASCA: MUCHO, BASTANTE, POCO O NADA?

	GUZTIRA / TOTAL	LURRALDEA / TERRITORIO			SEXUA / SEXO		ADIN TALDEAK / GRUPOS DE EDAD			
		Araba	Bizkaia	Gipuzkoa	Gizona / Hombre	Emakumea / Mujer	18-29	30-45	46-64	≥ 65
Askoi / Mucho	14	14	15	12	17	10	9	9	16	20
Nahikoa / Bastante	47	44	47	50	48	47	57	46	47	41
Gutxi / Poco	31	31	31	29	28	33	30	39	28	24
Batere ez / Nada	5	8	4	5	4	5	4	5	4	5
Ed-Ee / Ns-Nc	4	3	4	5	3	5	0	1	5	10
Ehuneko bertikalak / Porcentajes verticales	100	100	100	100	100	100	100	100	100	100
n (absolutu haztatu gabeak) / n (absolutos sin ponderar)	(1000)	(250)	(425)	(325)	(500)	(500)	(210)	(281)	(309)	(200)

	GUZTIRA / TOTAL	2015eko HAUTESKUNDE OROKORRETAKO BOTOA / VOTO EN ELECCIONES GENERALES 2015									
		EAJ/PNV	PODEMOS	PSE-EE	EH BILDU	PP	Ciudadanos	Unidad Popular-IU	Besteak / Otros	Abst.	Ed-Ee / Ns-Nc
Askoi / Mucho	14	26	10	12	10	21	3	16	24	13	9
Nahikoa / Bastante	47	50	49	52	53	29	36	50	24	47	43
Gutxi / Poco	31	18	31	31	31	49	48	27	31	30	38
Batere ez / Nada	5	2	7	1	5	0	4	4	12	7	4
Ed-Ee / Ns-Nc	4	3	3	3	1	0	9	4	8	5	6
Ehuneko bertikalak / Porcentajes verticales	100	100	100	100	100	100	100	100	100	100	100
n (absolutu haztatu gabeak) / n (absolutos sin ponderar)	(1000)	(172)	(186)	(68)	(101)	(14)	(16)	(26)	(15)	(143)	(259)

2.3 - Gobernuaren ezaugarriak / Características del Gobierno

ORAIN HAINBAT EZAUGARRI IRAKURRIKO DIZKIZUT EUSKO JAURLARITZAK ORAIN ARTE EGIN DUENA BALORATZEKO. NOLA BALORATZEN DUZU JAURLARITZAK EGIN DUENA, 0TIK 10ERA, KONTUAN HARTUTA 0AK ESAN NAHI DUELA EZAUGARRI HORI EZ DAUKALA BATERE ETA 10AK GUZTIZ DAUKALA? /

AHORA LE VOY A LEER ALGUNAS CARACTERÍSTICAS PARA QUE VALORE LA ACTUACIÓN DEL GOBIERNO VASCO, TENIENDO EN CUENTA QUE 0 SIGNIFICA QUE NO TIENE ESA CARACTERÍSTICA EN ABSOLUTO Y 10 QUE LA TIENE TOTALMENTE ¿CÓMO VALORA LA ACTUACIÓN DEL GOBIERNO VASCO, DE 0 A 10, EN CUANTO A...?

	GUZTIRA / TOTAL	LURRALDEA / TERRITORIO			SEXUA / SEXO		ADIN TALDEAK / GRUPOS DE EDAD			
		Araba	Bizkaia	Gipuzkoa	Gizona / Hombre	Emakumea / Mujer	18-29	30-45	46-64	≥ 65
GESTIORAKO GAITASUNA / CAPACIDAD DE GESTIÓN	6,4	6,1	6,5	6,3	6,4	6,4	6,3	6,0	6,3	7,1
n (absolutu haztatu gabeak) / n (absolutos sin ponderar)	(949)	(233)	(408)	(308)	(483)	(466)	(201)	(275)	(302)	(171)
ZINTZOTASUNA / HONESTIDAD	6,3	6,1	6,4	6,1	6,3	6,2	6,0	5,7	6,4	7,2
n (absolutu haztatu gabeak) / n (absolutos sin ponderar)	(960)	(238)	(410)	(312)	(485)	(475)	(204)	(271)	(302)	(183)
AKORDIOAK LORTZEKO GAITASUNA / CAPACIDAD DE LLEGAR A ACUERDOS	6,1	6,0	6,2	5,8	6,0	6,1	5,8	5,7	6,1	6,8
n (absolutu haztatu gabeak) / n (absolutos sin ponderar)	(947)	(235)	(404)	(308)	(486)	(461)	(203)	(272)	(298)	(174)
EUSKADIRAKO ETORKIZUNEN EGITASMO BATEN LIDERGOA IZATEKO GAITASUNA / CAPACIDAD DE LIDERAR UN PROYECTO DE FUTURO PARA EUSKADI	6,1	5,8	6,4	5,8	6,1	6,2	6,0	5,6	6,1	7,0
n (absolutu haztatu gabeak) / n (absolutos sin ponderar)	(932)	(232)	(395)	(305)	(477)	(455)	(202)	(273)	(295)	(162)
HERRITARREN ARAZOEKIKO HURBILTASUNA / CERCANÍA CON LOS PROBLEMAS DE LA CIUDADANÍA	5,5	5,3	5,7	5,4	5,4	5,7	5,5	4,9	5,6	6,5
n (absolutu haztatu gabeak) / n (absolutos sin ponderar)	(956)	(238)	(410)	(308)	(486)	(470)	(204)	(277)	(300)	(175)

	GUZTIRA / TOTAL	2015eko HAUTESKUNDE OROKORRETAKO BOTOA / VOTO EN ELECCIONES GENERALES 2015									
		EAJ/PNV	PODEMOS	PSE-EE	EH BILDU	PP	Ciudadanos	Unidad Popular-IU	Besteak / Otros	Abst.	Ed-Ee / Ns-Nc
GESTIORAKO GAITASUNA / CAPACIDAD DE GESTIÓN	6,4	7,4	6,1	6,8	5,8	6,3	6,1	6,2	5,2	6,1	6,2
n (absolutu haztatu gabeak) / n (absolutos sin ponderar)	(949)	(164)	(182)	(63)	(99)	(14)	(16)	(26)	(15)	(133)	(237)
ZINTZOTASUNA / HONESTIDAD	6,3	7,5	5,9	6,7	5,8	6,0	5,1	6,0	5,4	5,9	6,1
n (absolutu haztatu gabeak) / n (absolutos sin ponderar)	(960)	(171)	(181)	(65)	(99)	(13)	(16)	(25)	(15)	(132)	(243)
AKORDIOAK LORTZEKO GAITASUNA / CAPACIDAD DE LLEGAR A ACUERDOS	6,1	7,1	5,8	6,3	5,4	5,9	5,8	6,2	5,3	5,9	5,9
n (absolutu haztatu gabeak) / n (absolutos sin ponderar)	(947)	(165)	(182)	(65)	(100)	(14)	(16)	(26)	(15)	(130)	(234)
EUSKADIRAKO ETORKIZUNEN EGITASMO BATEN LIDERGOA IZATEKO GAITASUNA / CAPACIDAD DE LIDERAR UN PROYECTO DE FUTURO PARA EUSKADI	6,1	7,4	5,7	6,6	5,3	5,5	5,4	6,2	5,4	6,0	5,9
n (absolutu haztatu gabeak) / n (absolutos sin ponderar)	(932)	(164)	(181)	(61)	(101)	(14)	(16)	(25)	(15)	(128)	(227)
HERRITARREN ARAZOEKIKO HURBILTASUNA / CERCANÍA CON LOS PROBLEMAS DE LA CIUDADANÍA	5,5	6,6	5,1	6,0	5,0	5,6	4,5	5,8	4,3	5,3	5,3
n (absolutu haztatu gabeak) / n (absolutos sin ponderar)	(956)	(165)	(182)	(67)	(101)	(14)	(16)	(25)	(15)	(133)	(238)

Batezbestekoak (0=Ez dauka batera; 10=Guztiz dauka) / Medias (0=No la tiene en absoluto; 10=La tiene totalmente)

3 - Eusko Jaurlaritzaren lan ildoak / Ejes de actuación del Gobierno Vasco

3.1 - Eusko Jaurlaritzaren lan ildoen garrantzia / Importancia de los ejes de actuación del Gobierno Vasco

ZURE USTEZ ZENBATEKO GARRANTZIA DU AIPATUKO DIZKIZUDAN GAI HAUETAKO BAKOITZAK EUSKADIRENTZAT? ERABILI HEMEN OTIK 10ERAKO ESKALA, 0AK ESAN NAHI DU EZ DELA BATERE GARRANTZITSUA ETA 10AK OSO GARRANTZITSUA DELA /

EN SU OPINIÓN, ¿HASTA QUÉ PUNTO CREE QUE CADA UNO DE ESTOS TEMAS ES IMPORTANTE PARA EUSKADI? UTILICE UNA ESCALA DE 0 A 10, EN LA QUE 0 SIGNIFICA QUE NO ES NADA IMPORTANTE Y EL 10 QUE ES MUY IMPORTANTE

	GUZTIRA / TOTAL	LURRALDEA / TERRITORIO			SEXUA / SEXO		ADIN TALDEAK / GRUPOS DE EDAD			
		Araba	Bizkaia	Gipuzkoa	Gizona / Hombre	Emakumea / Mujer	18-29	30-45	46-64	≥ 65
BAKEA ETA BIZIKIDETZA / LA PAZ Y LA CONVIVENCIA	8,6	8,4	8,6	8,5	8,5	8,7	8,5	8,4	8,5	8,9
n (absolutu haztatu gabeak) / n (absolutos sin ponderar)	(986)	(246)	(421)	(319)	(494)	(492)	(209)	(279)	(306)	(192)
EKONOMIAREN BERRINDARTZEA / LA REACTIVACIÓN ECONÓMICA	8,6	8,3	8,6	8,5	8,5	8,6	8,6	8,7	8,6	8,2
n (absolutu haztatu gabeak) / n (absolutos sin ponderar)	(972)	(243)	(418)	(311)	(490)	(482)	(210)	(278)	(304)	(180)
ESTATUS POLITIKO BERRIA EUSKADIRENTZAT / EL NUEVO ESTATUS POLÍTICO DEL PAÍS VASCO	7,1	6,8	7,1	7,1	6,9	7,3	7,3	6,8	7,0	7,4
n (absolutu haztatu gabeak) / n (absolutos sin ponderar)	(881)	(218)	(374)	(289)	(454)	(427)	(197)	(263)	(278)	(143)

	GUZTIRA / TOTAL	2015eko HAUTESKUNDE OROKORRETAKO BOTOA / VOTO EN ELECCIONES GENERALES 2015									
		EAJ/PNV	PODEMOS	PSE-EE	EH BILDU	PP	Ciudadanos	Unidad Popular-IU	Besteak / Otros	Abst.	Ed-Ee / Ns-Nc
BAKEA ETA BIZIKIDETZA / LA PAZ Y LA CONVIVENCIA	8,6	8,8	8,6	9,0	8,3	9,1	8,7	9,4	8,1	8,3	8,4
n (absolutu haztatu gabeak) / n (absolutos sin ponderar)	(986)	(172)	(186)	(68)	(101)	(14)	(16)	(26)	(15)	(139)	(249)
EKONOMIAREN BERRINDARTZEA / LA REACTIVACIÓN ECONÓMICA	8,6	8,7	8,6	8,8	8,3	8,8	8,2	9,1	8,3	8,2	8,6
n (absolutu haztatu gabeak) / n (absolutos sin ponderar)	(972)	(166)	(186)	(68)	(101)	(14)	(16)	(26)	(15)	(136)	(244)
ESTATUS POLITIKO BERRIA EUSKADIRENTZAT / EL NUEVO ESTATUS POLÍTICO DEL PAÍS VASCO	7,1	7,7	6,8	7,1	8,0	4,7	4,8	7,2	6,4	7,0	6,8
n (absolutu haztatu gabeak) / n (absolutos sin ponderar)	(881)	(158)	(174)	(56)	(96)	(14)	(15)	(25)	(13)	(117)	(213)

Batezbestekoak (0=Batere garrantzitsua ez; 10=Oso garrantzitsua) / Medias (0=Nada importante; 10=Muy importante)

3.2 - Eusko Jaurlaritzaren lan ildoen balorazioa / Valoración de los ejes de actuación del Gobierno Vasco

BESTALDE ZURE USTEZ NOLAKOA DA EUSKO JAURLARITZA ONDOKO HIRU ARLOETAN EGITEN ARI DEN LANA? 0TIK 10ERAKO ESKALA ERABILIZ, NON 0AK ESAN NAHI DUEN OSO TXARRA DELA ETA 10AK OSO ONA DELA. /

POR OTRA PARTE, ¿CÓMO CALIFICARÍA LA ACTUACIÓN QUE ESTÁ LLEVANDO A CABO EL GOBIERNO VASCO EN CADA UNA DE ESTAS TRES ÁREAS? UTILICE PARA ELLO UNA ESCALA DE 0 A 10, EN LA QUE 0 SIGNIFICA QUE MUY MALA Y 10 MUY BUENA

	GUZTIRA / TOTAL	LURRALDEA / TERRITORIO			SEXUA / SEXO		ADIN TALDEAK / GRUPOS DE EDAD			
		Araba	Bizkaia	Gipuzkoa	Gizona / Hombre	Emakumea / Mujer	18-29	30-45	46-64	≥ 65
BAKEA ETA BIZIKIDETZA / LA PAZ Y LA CONVIVENCIA	6,9	6,6	7,2	6,5	6,7	7,1	6,7	6,5	7,0	7,5
n (absolutu haztatu gabeak) / n (absolutos sin ponderar)	(950)	(239)	(404)	(307)	(482)	(468)	(202)	(271)	(298)	(179)
EKONOMIAREN BERRINDARTZEA / LA REACTIVACIÓN ECONÓMICA	6,3	5,9	6,4	6,2	6,2	6,3	6,2	5,9	6,3	6,8
n (absolutu haztatu gabeak) / n (absolutos sin ponderar)	(937)	(237)	(397)	(303)	(480)	(457)	(203)	(270)	(291)	(173)
ESTATUS POLITIKO BERRIA EUSKADIRENTZAT / EL NUEVO ESTATUS POLÍTICO DEL PAÍS VASCO	5,9	5,7	6,0	5,7	5,7	6,1	5,6	5,5	5,9	6,8
n (absolutu haztatu gabeak) / n (absolutos sin ponderar)	(857)	(209)	(368)	(280)	(445)	(412)	(194)	(253)	(274)	(136)

	GUZTIRA / TOTAL	2015eko HAUTESKUNDE OROKORRETAKO BOTOA / VOTO EN ELECCIONES GENERALES 2015									
		EAJ/PNV	PODEMOS	PSE-EE	EH BILDU	PP	Ciudadanos	Unidad Popular-IU	Besteak / Otros	Abst.	Ed-Ee / Ns-Nc
BAKEA ETA BIZIKIDETZA / LA PAZ Y LA CONVIVENCIA	6,9	7,7	6,7	7,4	6,2	4,8	5,2	7,1	6,1	6,6	6,8
n (absolutu haztatu gabeak) / n (absolutos sin ponderar)	(950)	(172)	(182)	(66)	(101)	(14)	(16)	(26)	(15)	(125)	(233)
EKONOMIAREN BERRINDARTZEA / LA REACTIVACIÓN ECONÓMICA	6,3	7,2	6,0	6,6	6,0	5,6	5,4	6,5	6,2	6,0	6,0
n (absolutu haztatu gabeak) / n (absolutos sin ponderar)	(937)	(166)	(180)	(65)	(99)	(14)	(16)	(26)	(15)	(125)	(231)
ESTATUS POLITIKO BERRIA EUSKADIRENTZAT / EL NUEVO ESTATUS POLÍTICO DEL PAÍS VASCO	5,9	6,9	5,6	6,3	5,2	4,6	4,9	6,1	4,5	5,8	5,7
n (absolutu haztatu gabeak) / n (absolutos sin ponderar)	(857)	(154)	(170)	(59)	(94)	(13)	(14)	(24)	(12)	(112)	(205)

Batezbestekoak (0=Oso txarra; 10=Oso ona) / Medias (0=Muy mala; 10=Muy buena)

4.- Gobernu berriaren osaketa Estatuan / Formación del nuevo Gobierno en el Estado

4.1 - Jarduneko Gobernuaren balorazioa / Valoración del Gobierno en funciones

NOLA BALORATZEN DUZU ESPAINIAKO JARDUNEKO GOBERNUAREN JARDUERA? / ¿CÓMO VALORA LA ACTUACIÓN DEL GOBIERNO ESPAÑOL EN FUNCIONES?

	GUZTIRA / TOTAL	LURRALDEA / TERRITORIO			SEXUA / SEXO		ADIN TALDEAK / GRUPOS DE EDAD			
		Araba	Bizkaia	Gipuzkoa	Gizona / Hombre	Emakumea / Mujer	18-29	30-45	46-64	≥ 65
Oso ondo / Muy bien	1	2	1	1	1	2	0	2	2	1
Nahikoa ondo / Bastante bien	9	11	8	10	9	9	13	10	7	8
Nahikoa txarto / Bastante mal	34	37	34	33	34	34	39	35	32	31
Oso txarto / Muy mal	51	46	52	50	50	51	46	52	53	50
Ed-Ee / Ns-Nc	5	4	5	6	5	5	2	1	6	10
Ehuneko bertikalak / Porcentajes verticales	100	100	100	100	100	100	100	100	100	100
n (absolutu haztatu gabeak) / n (absolutos sin ponderar)	(1000)	(250)	(425)	(325)	(500)	(500)	(210)	(281)	(309)	(200)

	GUZTIRA / TOTAL	2015eko HAUTESKUNDE OROKORRETAKO BOTOA / VOTO EN ELECCIONES GENERALES 2015									
		EAJ/PNV	PODEMOS	PSE-EE	EH BILDU	PP	Ciudadanos	Unidad Popu- lar-IU	Besteak / Otros	Abst.	Ed-Ee / Ns-Nc
Oso ondo / Muy bien	1	1	1	2	1	15	0	4	0	2	1
Nahikoa ondo / Bastante bien	9	9	6	8	1	47	29	4	28	13	10
Nahikoa txarto / Bastante mal	34	33	35	37	30	14	34	29	24	40	34
Oso txarto / Muy mal	51	53	53	47	68	24	33	60	48	39	49
Ed-Ee / Ns-Nc	5	5	5	5	0	0	4	4	0	6	6
Ehuneko bertikalak / Porcentajes verticales	100	100	100	100	100	100	100	100	100	100	100
n (absolutu haztatu gabeak) / n (absolutos sin ponderar)	(1000)	(172)	(186)	(68)	(101)	(14)	(16)	(26)	(15)	(143)	(259)

4.2 - Gobernu osaketarekiko interesa / Interés respecto a la formación de gobierno

NOLAKO INTERESAREKIN ARI ZARA JARRAITZEN ESPAINIAKO GOBERNU BERRIAREN FORMAZIO PROZESUA? /

¿CON QUÉ INTERÉS ESTÁ SIGUIENDO UD. EL PROCESO DE FORMACIÓN DEL NUEVO GOBIERNO DE ESPAÑA?

	GUZTIRA / TOTAL	LURRALDEA / TERRITORIO			SEXUA / SEXO		ADIN TALDEAK / GRUPOS DE EDAD			
		Araba	Bizkaia	Gipuzkoa	Gizona / Hombre	Emakumea / Mujer	18-29	30-45	46-64	≥ 65
Interes handiarekin / Mucho interés	19	21	19	18	21	17	21	19	18	18
Nahikoa interesakin / Bastante interés	38	39	40	36	40	37	45	42	37	29
Interes gutxirekin / Poco interés	28	27	28	28	27	29	25	26	32	28
Batere interesik ez / Ningún interés	14	13	12	17	12	16	9	13	12	21
Ed-Ee / Ns-Nc	1	1	1	0	0	2	0	0	1	4
Ehuneko bertikalak / Porcentajes verticales	100	100	100	100	100	100	100	100	100	100
n (absolutu haztatu gabeak) / n (absolutos sin ponderar)	(1000)	(250)	(425)	(325)	(500)	(500)	(210)	(281)	(309)	(200)

	GUZTIRA / TOTAL	2015eko HAUTESKUNDE OROKORRETAKO BOTOA / VOTO EN ELECCIONES GENERALES 2015									
		EAJ/PNV	PODEMOS	PSE-EE	EH BILDU	PP	Ciudadanos	Unidad Popular-IU	Besteak / Otros	Abst.	Ed-Ee / Ns-Nc
Interes handiarekin / Mucho interés	19	15	27	26	18	42	20	23	7	11	17
Nahikoa interesakin / Bastante interés	38	40	45	32	41	50	58	41	48	30	36
Interes gutxirekin / Poco interés	28	31	22	31	30	4	23	24	16	35	28
Batere interesik ez / Ningún interés	14	13	6	10	11	4	0	11	29	24	17
Ed-Ee / Ns-Nc	1	1	1	0	0	0	0	0	0	0	2
Ehuneko bertikalak / Porcentajes verticales	100	100	100	100	100	100	100	100	100	100	100
n (absolutu haztatu gabeak) / n (absolutos sin ponderar)	(1000)	(172)	(186)	(68)	(101)	(14)	(16)	(26)	(15)	(143)	(259)

4.3 - Buruzagi politikoaren jardueraren balorazioa / Valoración de la actuación de los líderes políticos

NOLA USTE DUZU ARI DIRELA ONDOKO BURUZAGI POLITIKOAK PROZESU GUZTI HONETAN? / ¿CÓMO LE PARECE LA ACTUACIÓN DE LOS SIGUIENTES LÍDERES POLÍTICOS EN TODO ESTE PROCESO?

		GUZTIRA / TOTAL	LURRALDEA / TERRITORIO			SEXUA / SEXO		ADIN TALDEAK / GRUPOS DE EDAD			
			Araba	Bizkaia	Gipuzkoa	Gizona / Hombre	Emakumea / Mujer	18-29	30-45	46-64	≥ 65
MARIANO RAJOY	Ondo / Bien	6	9	6	6	7	5	5	4	5	10
	Gaizki / Mal	88	81	89	88	86	89	93	93	87	77
	Ez ondo ez gaizki / Ni bien ni mal *	3	7	3	3	5	2	2	2	3	8
	Ed-Ee / Ns-Nc	3	3	3	3	2	4	0	1	5	5
PEDRO SÁNCHEZ	Ondo / Bien	14	14	15	12	14	14	14	11	14	16
	Gaizki / Mal	69	66	68	74	71	68	83	78	64	53
	Ez ondo ez gaizki / Ni bien ni mal *	11	12	12	10	11	11	3	10	15	16
	Ed-Ee / Ns-Nc	6	8	6	4	4	7	1	1	7	15
PABLO IGLESIAS	Ondo / Bien	27	19	30	26	28	27	40	28	24	21
	Gaizki / Mal	51	59	49	51	52	51	46	56	50	53
	Ez ondo ez gaizki / Ni bien ni mal *	16	15	16	18	16	16	12	15	20	16
	Ed-Ee / Ns-Nc	5	7	5	5	4	6	2	2	6	10
ALBERT RIVERA	Ondo / Bien	19	21	21	15	24	14	17	18	20	19
	Gaizki / Mal	64	58	64	68	62	66	77	72	58	51
	Ez ondo ez gaizki / Ni bien ni mal *	11	15	10	10	9	13	3	8	15	16
	Ed-Ee / Ns-Nc	6	7	5	7	4	8	2	2	7	15
ALBERTO GARZÓN	Ondo / Bien	39	39	41	36	44	35	43	41	40	32
	Gaizki / Mal	36	34	39	34	37	36	48	36	33	31
	Ez ondo ez gaizki / Ni bien ni mal *	11	13	10	13	12	11	5	12	15	12
	Ed-Ee / Ns-Nc	13	14	10	17	8	18	5	10	13	25
AITOR ESTEBAN	Ondo / Bien	30	23	34	26	33	27	25	25	34	35
	Gaizki / Mal	27	30	25	29	29	26	40	32	22	16
	Ez ondo ez gaizki / Ni bien ni mal *	10	12	10	10	12	8	6	13	13	8
	Ed-Ee / Ns-Nc	33	36	31	34	26	39	29	30	31	41
MARIAN BEITIALARRANGOITIA	Ondo / Bien	27	26	26	28	30	23	32	22	30	22
	Gaizki / Mal	28	30	28	28	28	28	35	31	25	21
	Ez ondo ez gaizki / Ni bien ni mal *	12	9	11	15	14	10	5	13	16	12
	Ed-Ee / Ns-Nc	33	35	36	29	28	39	28	34	28	44
Ehuneko bertikalak / Porcentajes verticales		100	100	100	100	100	100	100	100	100	100
n (absolutu haztatu gabeak) / n (absolutos sin ponderar)		(1000)	(250)	(425)	(325)	(500)	(500)	(210)	(281)	(309)	(200)

* Erantzun aukera hau ez zitzaien irakurri inkestatuak / Esta opción de respuesta no se leyó a las y los encuestados

NOLA USTE DUZU ARI DIRELA ONDOKO BURUZAGI POLITIKOAK PROZESU GUZTI HONETAN? / ¿CÓMO LE PARECE LA ACTUACIÓN DE LOS SIGUIENTES LÍDERES POLÍTICOS EN TODO ESTE PROCESO?

		GUZTIRA / TOTAL	2015eko HAUTESKUNDE OROKORRETAKO BOTOA / VOTO EN ELECCIONES GENERALES 2015									
			EAJ/PNV	PODEMOS	PSE-EE	EH BILDU	PP	Ciudadanos	Unidad Popular-IU	Besteak / Otros	Abst.	Ed-Ee / Ns-Nc
MARIANO RAJOY	Ondo / Bien	6	7	3	7	1	50	13	4	4	7	7
	Gaizki / Mal	88	89	97	88	98	25	77	92	96	83	82
	Ez ondo ez gaizki / Ni bien ni mal *	3	3	0	2	2	20	10	0	0	5	6
	Ed-Ee / Ns-Nc	3	2	1	3	0	4	0	4	0	5	5
PEDRO SÁNCHEZ	Ondo / Bien	14	13	10	47	7	15	22	16	4	11	11
	Gaizki / Mal	69	70	78	30	88	67	71	66	88	63	70
	Ez ondo ez gaizki / Ni bien ni mal *	11	10	9	20	5	14	7	14	8	14	12
	Ed-Ee / Ns-Nc	6	7	3	3	0	4	0	4	0	12	7
PABLO IGLESIAS	Ondo / Bien	27	16	60	17	37	10	9	30	11	21	19
	Gaizki / Mal	51	62	26	60	43	86	87	56	73	50	57
	Ez ondo ez gaizki / Ni bien ni mal *	16	19	12	20	19	4	3	10	16	16	17
	Ed-Ee / Ns-Nc	5	3	2	3	1	0	0	4	0	13	7
ALBERT RIVERA	Ondo / Bien	19	19	15	44	8	32	34	26	12	13	20
	Gaizki / Mal	64	68	76	31	87	46	47	56	71	60	58
	Ez ondo ez gaizki / Ni bien ni mal *	11	7	7	22	4	18	20	9	8	15	13
	Ed-Ee / Ns-Nc	6	5	3	4	1	4	0	9	8	12	9
ALBERTO GARZÓN	Ondo / Bien	39	37	64	40	47	14	17	72	25	23	30
	Gaizki / Mal	36	34	23	35	38	50	73	8	48	41	44
	Ez ondo ez gaizki / Ni bien ni mal *	11	12	7	17	9	32	10	9	20	14	11
	Ed-Ee / Ns-Nc	13	16	7	8	7	4	0	11	7	21	16
AITOR ESTEBAN	Ondo / Bien	30	49	30	31	39	20	9	24	24	18	21
	Gaizki / Mal	27	20	25	28	27	36	57	13	40	30	30
	Ez ondo ez gaizki / Ni bien ni mal *	10	7	7	15	13	11	17	8	0	8	14
	Ed-Ee / Ns-Nc	33	24	37	27	20	32	17	55	36	44	34
MARIAN BEITIALARRANGOITIA	Ondo / Bien	27	32	33	13	60	4	0	27	15	19	17
	Gaizki / Mal	28	25	21	36	16	52	73	4	40	35	31
	Ez ondo ez gaizki / Ni bien ni mal *	12	14	7	17	12	11	3	25	20	9	14
	Ed-Ee / Ns-Nc	33	29	39	34	11	32	24	44	25	37	38
Ehuneko bertikalak / Porcentajes verticales		100	100	100	100	100	100	100	100	100	100	100
n (absolutu haztatu gabeak) / n (absolutos sin ponderar)		(1000)	(172)	(186)	(68)	(101)	(14)	(16)	(26)	(15)	(143)	(259)

* Erantzun aukera hau ez zitzairen irakurri inkestatuiei / Esta opción de respuesta no se leyó a las y los encuestados

4.4 - Gobernu akordio bat lortzeko itzaropena / Esperanza respecto al logro de un acuerdo de gobierno

PEDRO SANCHEZEK EZ DU LORTU IZENDAPENIK ETA ORAIN BI HILABETEKO EPE BERRI BAT IREKI DA GOBERNUA OSATZEN SAIAZTEKO. USTE DUZU AZKENEAN LORTUKO DELA GOBERNUA OSATZEA? / TRAS EL FRACASO EN LA INVESTIDURA DE PEDRO SÁNCHEZ, SE INICIA UN NUEVO PLAZO DE DOS MESES PARA VOLVER A INTENTAR FORMAR GOBIERNO. ¿CREE UD. QUE FINALMENTE SE LOGRARÁ UN ACUERDO PARA FORMAR GOBIERNO?

	GUZTIRA / TOTAL	LURRALDEA / TERRITORIO			SEXUA / SEXO		ADIN TALDEAK / GRUPOS DE EDAD			
		Araba	Bizkaia	Gipuzkoa	Gizona / Hombre	Emakumea / Mujer	18-29	30-45	46-64	≥ 65
Bai / Sí	24	24	25	22	25	22	26	21	25	22
Ez / No	66	67	64	68	66	65	69	70	66	57
Ed-Ee / Ns-Nc	11	9	11	11	9	13	6	9	9	21
Ehuneko bertikalak / Porcentajes verticales	100	100	100	100	100	100	100	100	100	100
n (absolutu haztatu gabeak) / n (absolutos sin ponderar)	(1000)	(250)	(425)	(325)	(500)	(500)	(210)	(281)	(309)	(200)

	GUZTIRA / TOTAL	2015eko HAUTESKUNDE OROKORRETA KO BOTOA / VOTO EN ELECCIONES GENERALES 2015									
		EAJ/PNV	PODEMOS	PSE-EE	EH BILDU	PP	Ciudadanos	Unidad Popu- lar-IU	Besteak / Otros	Abst.	Ed-Ee / Ns-Nc
Bai / Sí	24	28	23	29	20	18	38	34	16	22	20
Ez / No	66	64	71	66	74	82	62	60	71	61	63
Ed-Ee / Ns-Nc	11	7	6	6	7	0	0	6	13	17	17
Ehuneko bertikalak / Porcentajes verticales	100	100	100	100	100	100	100	100	100	100	100
n (absolutu haztatu gabeak) / n (absolutos sin ponderar)	(1000)	(172)	(186)	(68)	(101)	(14)	(16)	(26)	(15)	(143)	(259)

4.5 - Lortuko dela uste den gobernu akordioa / Acuerdo de gobierno que se espera lograr

ZURE USTEZ ZEIN AKORDIOK DU GOBERNUA OSATZEKO AUKERARIK GEHIEN ONDOKO HAUEN ARTEAN? /

¿CUÁL DE ENTRE LOS SIGUIENTES ACUERDOS CONSIDERA UD. QUE ES MÁS PROBABLE QUE LOGRE FORMAR GOBIERNO?

	GUZTIRA / TOTAL	LURRALDEA / TERRITORIO			SEXUA / SEXO		ADIN TALDEAK / GRUPOS DE EDAD			
		Araba	Bizkaia	Gipuzkoa	Gizona / Hombre	Emakumea / Mujer	18-29	30-45	46-64	≥ 65
PP + PSOE + CIUDADANOS	19	19	19	20	22	17	22	17	22	15
PP + PSOE	5	7	4	5	4	5	6	5	4	4
PP + CIUDADANOS + beste alderdien babesa edo abstentzioarekin / PP + CIUDADANOS + apoyo o abstención de otros partidos	7	9	7	7	7	7	11	8	7	4
PSOE + PODEMOS + beste alderdien babesa edo abstentzioarekin / PSOE + PODEMOS + apoyo o abstención de otros partidos	30	21	34	28	27	33	40	33	28	20
Ez dut uste akordiorik lortuko denik / No creo que se logre ningún acuerdo *	15	22	15	13	18	12	8	19	16	16
Ed-Ee / Ns-Nc	24	23	21	28	21	26	13	19	22	42
Ehuneko bertikalak / Porcentajes verticales	100	100	100	100	100	100	100	100	100	100
n (absolutu haztatu gabeak) / n (absolutos sin ponderar)	(1000)	(250)	(425)	(325)	(500)	(500)	(210)	(281)	(309)	(200)

	GUZTIRA / TOTAL	2015eko HAUTESKUNDE OROKORRETAKO BOTOA / VOTO EN ELECCIONES GENERALES 2015									
		EAJ/PNV	PODEMOS	PSE-EE	EH BILDU	PP	Ciudadanos	Unidad Popular-IU	Besteak / Otros	Abst.	Ed-Ee / Ns-Nc
PP + PSOE + CIUDADANOS	19	21	24	4	32	33	30	15	8	16	15
PP + PSOE	5	5	5	2	5	8	3	4	0	8	3
PP + CIUDADANOS + beste alderdien babesa edo abstentzioarekin / PP + CIUDADANOS + apoyo o abstención de otros partidos	7	9	8	2	4	10	0	10	13	7	8
PSOE + PODEMOS + beste alderdien babesa edo abstentzioarekin / PSOE + PODEMOS + apoyo o abstención de otros partidos	30	25	42	52	24	17	43	43	28	21	25
Ez dut uste akordiorik lortuko denik / No creo que se logre ningún acuerdo *	15	17	13	11	16	32	14	8	11	12	18
Ed-Ee / Ns-Nc	24	23	7	29	18	0	9	20	40	35	31
Ehuneko bertikalak / Porcentajes verticales	100	100	100	100	100	100	100	100	100	100	100
n (absolutu haztatu gabeak) / n (absolutos sin ponderar)	(1000)	(172)	(186)	(68)	(101)	(14)	(16)	(26)	(15)	(143)	(259)

* Erantzun aukera hau ez zitzairen irakurri inkestatuak / Esta opción de respuesta no se leyó a las y los encuestados

4.6 - Negoziazio aldiaren porrotaren arrazoia / Razón del fracaso del periodo de negociaciones

ALDERDIEN ARTEKO NEGOZIAZIOEN ONDOREN EZ BADA GOBERNUA OSATZEKO AKORDIORIK LORTZEN ETA HAUTESKUNDE BERRIAK DEITU BEHARKO BALIRA, HONENGATIK LITZATEKE: / SI TRAS LAS NEGOCIACIONES NO SE LOGRAN ACUERDOS PARA FORMAR GOBIERNO Y SE TUVIERAN QUE CONVOCAR NUEVAS ELECCIONES, ESTO SERÍA:

	GUZTIRA / TOTAL	LURRALDEA / TERRITORIO			SEXUA / SEXO		ADIN TALDEAK / GRUPOS DE EDAD			
		Araba	Bizkaia	Gipuzkoa	Gizona / Hombre	Emakumea / Mujer	18-29	30-45	46-64	≥ 65
Buruzagi nagusien ahalegin eta interes faltagatik / Algo causado por la falta de esfuerzo e interés de los principales líderes	54	53	56	52	57	52	53	55	59	49
Gaur egungoa bezalako aniztasun politikoko egoera batean espero zitekeena / Algo esperable en la situación de mayor diversidad política actual	32	30	30	35	32	32	39	36	31	20
Ed-Ee / Ns-Nc	14	18	14	12	11	16	8	9	10	31
Ehuneko bertikalak / Porcentajes verticales	100	100	100	100	100	100	100	100	100	100
n (absolutu haztatu gabeak) / n (absolutos sin ponderar)	(1000)	(250)	(425)	(325)	(500)	(500)	(210)	(281)	(309)	(200)

	GUZTIRA / TOTAL	2015eko HAUTESKUNDE OROKORRETAKO BOTOA / VOTO EN ELECCIONES GENERALES 2015									
		EAJ/PNV	PODEMOS	PSE-EE	EH BILDU	PP	Ciudadanos	Unidad Popular-IU	Besteak / Otros	Abst.	Ed-Ee / Ns-Nc
Buruzagi nagusien ahalegin eta interes faltagatik / Algo causado por la falta de esfuerzo e interés de los principales líderes	54	56	57	60	50	54	70	54	44	48	55
Gaur egungoa bezalako aniztasun politikoko egoera batean espero zitekeena / Algo esperable en la situación de mayor diversidad política actual	32	29	34	36	40	36	20	38	48	33	26
Ed-Ee / Ns-Nc	14	15	8	4	10	10	9	8	8	19	19
Ehuneko bertikalak / Porcentajes verticales	100	100	100	100	100	100	100	100	100	100	100
n (absolutu haztatu gabeak) / n (absolutos sin ponderar)	(1000)	(172)	(186)	(68)	(101)	(14)	(16)	(26)	(15)	(143)	(259)

4.7 - Hauteskunde Orokorren errepikapenerako nahiago diren emaitzak / Resultados preferidos en la repetición de Elecciones Generales

ALDERDIEK HURRENGO BI HILABETEETAN AKORDIORIK LORTZEN EZ BADUTE, EKAINEAN HAUTESKUNDE OROKORRAK ERREPIKATUKO DIRA. ¿ZEIN ALDERDIK USTE DUZU LORTUKO LUKEELA BOTO GEHIEN HAUTESKUNDE HORIETAN? /

SI EN LOS DOS PRÓXIMOS MESES LOS PARTIDOS NO LOGRAN FORMAR GOBIERNO, SE REPETIRÁN LAS ELECCIONES GENERALES EN JUNIO. ¿QUÉ PARTIDO CREE UD. QUE GANARÍA ESAS NUEVAS ELECCIONES GENERALES?

	GUZTIRA / TOTAL	LURRALDEA / TERRITORIO			SEXUA / SEXO		ADIN TALDEAK / GRUPOS DE EDAD			
		Araba	Bizkaia	Gipuzkoa	Gizona / Hombre	Emakumea / Mujer	18-29	30-45	46-64	≥ 65
PP	56	53	56	58	68	45	65	63	57	39
PSOE	7	7	9	5	6	9	7	10	7	6
PODEMOS	6	4	5	8	5	7	10	7	4	5
CIUDADANOS	1	0	1	0	0	1	1	1	0	0
Ed-Ee / Ns-Nc	30	35	29	29	21	38	17	20	32	51
Ehuneko bertikalak / Porcentajes verticales	100	100	100	100	100	100	100	100	100	100
n (absolutu haztatu gabeak) / n (absolutos sin ponderar)	(1000)	(250)	(425)	(325)	(500)	(500)	(210)	(281)	(309)	(200)

	GUZTIRA / TOTAL	2015eko HAUTESKUNDE OROKORRETAKO BOTOA / VOTO EN ELECCIONES GENERALES 2015									
		EAJ/PNV	PODEMOS	PSE-EE	EH BILDU	PP	Ciudadanos	Unidad Popular-IU	Besteak / Otros	Abst.	Ed-Ee / Ns-Nc
PP	56	61	65	54	70	92	66	63	48	48	45
PSOE	7	10	4	16	5	0	11	6	17	7	6
PODEMOS	6	4	12	2	8	0	0	4	0	5	6
CIUDADANOS	1	0	1	2	1	0	0	0	0	1	0
Ed-Ee / Ns-Nc	30	25	17	26	17	8	23	27	35	39	43
Ehuneko bertikalak / Porcentajes verticales	100	100	100	100	100	100	100	100	100	100	100
n (absolutu haztatu gabeak) / n (absolutos sin ponderar)	(1000)	(172)	(186)	(68)	(101)	(14)	(16)	(26)	(15)	(143)	(259)

Inkestatuek espontaneoki emandako erantzunak ondoren kodifikatu dira / Se ha realizado una codificación posterior de las respuestas dadas espontáneamente por las personas encuestadas

4.8 - Expectativas sobre la repetición de resultados en nuevas Elecciones Generales / Hauteskunde Orokor berrietan emaitzen errepikapenaren inguruko aurrikuspenak

USTE DUZU HAUTESKUNDE OROKOR BERRI HORIEN EMAITZA BERDINTSUA IZANGO LITZATEKEELA? /

¿CREE UD. QUE LOS RESULTADOS DE ESAS NUEVAS ELECCIONES GENERALES SERÍAN SIMILARES A LAS ANTERIORES?

	GUZTIRA / TOTAL	LURRALDEA / TERRITORIO			SEXUA / SEXO		ADIN TALDEAK / GRUPOS DE EDAD			
		Araba	Bizkaia	Gipuzkoa	Gizona / Hombre	Emakumea / Mujer	18-29	30-45	46-64	≥ 65
Bai / Sí	67	66	69	65	71	64	65	70	68	65
Ez / No	24	23	22	27	23	24	31	26	23	14
Ed-Ee / Ns-Nc	9	10	9	8	6	12	3	4	9	21
Ehuneko bertikalak / Porcentajes verticales	100	100	100	100	100	100	100	100	100	100
n (absolutu haztatu gabeak) / n (absolutos sin ponderar)	(1000)	(250)	(425)	(325)	(500)	(500)	(210)	(281)	(309)	(200)

	GUZTIRA / TOTAL	2015eko HAUTESKUNDE OROKORRETAKO BOTOA / VOTO EN ELECCIONES GENERALES 2015									
		EAJ/PNV	PODEMOS	PSE-EE	EH BILDU	PP	Ciudadanos	Unidad Popular-IU	Besteak / Otros	Abst.	Ed-Ee / Ns-Nc
Bai / Sí	67	71	68	59	62	74	70	61	63	67	69
Ez / No	24	19	28	26	33	26	30	36	29	19	19
Ed-Ee / Ns-Nc	9	10	4	15	4	0	0	4	8	14	11
Ehuneko bertikalak / Porcentajes verticales	100	100	100	100	100	100	100	100	100	100	100
n (absolutu haztatu gabeak) / n (absolutos sin ponderar)	(1000)	(172)	(186)	(68)	(101)	(14)	(16)	(26)	(15)	(143)	(259)

4.9 - Hauteskunde Orokor berrietan emaitzen errepikatzea / Repetición del comportamiento en nuevas Elecciones Generales

HAUTESKUNDE OROKORRAK ERREPIKATUKO BALIRA, GAUZA BERA EGINGO ZENUKE? / ¿VOLVERÍA A HACER LO MISMO SI SE REPITIERAN LAS ELECCIONES GENERALES?

	GUZTIRA / TOTAL	LURRALDEA / TERRITORIO			SEXUA / SEXO		ADIN TALDEAK / GRUPOS DE EDAD			
		Araba	Bizkaia	Gipuzkoa	Gizona / Hombre	Emakumea / Mujer	18-29	30-45	46-64	≥ 65
Bai / Sí	71	65	72	72	71	70	65	73	71	74
Ez / No	14	17	14	13	14	15	21	12	13	12
Ed-Ee / Ns-Nc	15	18	14	15	15	15	14	15	17	14
Ehuneko bertikalak / Porcentajes verticales	100	100	100	100	100	100	100	100	100	100
n (absolutu haztatu gabeak) / n (absolutos sin ponderar)	(1000)	(250)	(425)	(325)	(500)	(500)	(210)	(281)	(309)	(200)

	GUZTIRA / TOTAL	2015eko HAUTESKUNDE OROKORRETAKO BOTOA / VOTO EN ELECCIONES GENERALES 2015									
		EAJ/PNV	PODEMOS	PSE-EE	EH BILDU	PP	Ciudadanos	Unidad Popular-IU	Besteak / Otros	Abst.	Ed-Ee / Ns-Nc
Bai / Sí	71	84	72	53	79	75	46	68	84	53	72
Ez / No	14	5	11	23	10	21	37	4	8	29	13
Ed-Ee / Ns-Nc	15	11	17	24	11	4	17	29	8	18	14
Ehuneko bertikalak / Porcentajes verticales	100	100	100	100	100	100	100	100	100	100	100
n (absolutu haztatu gabeak) / n (absolutos sin ponderar)	(1000)	(172)	(186)	(68)	(101)	(14)	(16)	(26)	(15)	(143)	(259)

5 - Hurrengo Hauteskunde Autonomikoetarako itxaropenak / Expectativas para próximas Elecciones Autonómicas

5.1 - Hurrengo Hauteskunde Autonomikoak irabaziko dituela uste den alderdia / Partido que se espera que gane las próximas Elecciones autonómicas

ORAIN HURRENGO EUSKADIKO HAUTESKUNDE AUTONOMIKOETAN PENTSATUZ, ZEIN ALDERDIK USTE DUZU IRABAZIKO DITUELA HAUTESKUNDE HORIEK? /
PENSANDO EN LAS PRÓXIMAS ELECCIONES AUTONÓMICAS DE EUSKADI, ¿QUÉ PARTIDO CREE UD. QUE VA A GANAR ESAS ELECCIONES?

	GUZTIRA / TOTAL	LURRALDEA / TERRITORIO			SEXUA / SEXO		ADIN TALDEAK / GRUPOS DE EDAD			
		Araba	Bizkaia	Gipuzkoa	Gizona / Hombre	Emakumea / Mujer	18-29	30-45	46-64	≥ 65
PNV-EAJ	70	66	76	63	76	65	65	75	78	60
PODEMOS	4	4	4	4	4	4	6	5	3	2
EH BILDU	3	2	2	4	3	2	6	4	1	2
PSE-EE	1	1	1	0	0	1	1	0	0	2
PP	1	0	0	1	1	1	2	1	0	0
Ed-Ee / Ns-Nc	21	26	17	27	16	27	21	16	18	34
Ehuneko bertikalak / Porcentajes verticales	100	100	100	100	100	100	100	100	100	100
n (absolutu haztatu gabeak) / n (absolutos sin ponderar)	(1000)	(250)	(425)	(325)	(500)	(500)	(210)	(281)	(309)	(200)

	GUZTIRA / TOTAL	2015eko HAUTESKUNDE OROKORRETAKO BOTOA / VOTO EN ELECCIONES GENERALES 2015									
		EAJ/PNV	PODEMOS	PSE-EE	EH BILDU	PP	Ciudadanos	Unidad Popular-IU	Besteak / Otros	Abst.	Ed-Ee / Ns-Nc
PNV-EAJ	70	83	71	78	74	77	80	78	76	58	63
PODEMOS	4	2	11	0	7	0	7	4	0	1	3
EH BILDU	3	1	4	2	9	0	0	0	0	4	2
PSE-EE	1	0	0	4	1	4	0	0	0	0	0
PP	1	0	1	3	0	7	0	0	0	1	0
Ed-Ee / Ns-Nc	21	14	13	14	9	11	13	18	24	35	33
Ehuneko bertikalak / Porcentajes verticales	100	100	100	100	100	100	100	100	100	100	100
n (absolutu haztatu gabeak) / n (absolutos sin ponderar)	(1000)	(172)	(186)	(68)	(101)	(14)	(16)	(26)	(15)	(143)	(259)

Inkestatuek espontaneoki emandako erantzunak ondoren kodifikatu dira / Se ha realizado una codificación posterior de las respuestas dadas espontáneamente por las personas encuestadas

5.2 - Hurrengo Hauteskunde Autonomikoetarako nahiago diren emaitzak / Resultados preferidos en próximas Elecciones Autonómicas

ETA ZEIN ALDERDIK NAHIKO ZENUKE BOTO GEHIEN LORTZEA HAUTESKUNDE HORIETAN? / ¿Y QUÉ PARTIDO LE GUSTARÍA QUE OBTUVIERA MÁS VOTOS EN ESAS ELECCIONES AUTONÓMICAS?

	GUZTIRA / TOTAL	LURRALDEA / TERRITORIO			SEXUA / SEXO		ADIN TALDEAK / GRUPOS DE EDAD			
		Araba	Bizkaia	Gipuzkoa	Gizona / Hombre	Emakumea / Mujer	18-29	30-45	46-64	≥ 65
PNV-EAJ	38	34	44	31	38	39	26	32	42	55
EH BILDU	14	13	12	18	17	11	28	12	12	5
PODEMOS	9	8	11	5	10	7	12	11	8	2
PSE-EE	3	4	2	3	3	2	2	2	3	4
IU-Ezker Anitza	2	2	2	2	2	1	1	4	1	0
PP	1	0	1	0	1	1	1	1	0	0
CIUDADANOS	1	2	1	0	1	0	1	1	1	0
Beste bat / Otro	1	0	1	1	0	1	2	1	1	0
Ed-Ee / Ns-Nc	33	37	27	40	29	37	28	37	32	34
Ehuneko bertikalak / Porcentajes verticales	100	100	100	100	100	100	100	100	100	100
n (absolutu haztatu gabeak) / n (absolutos sin ponderar)	(1000)	(250)	(425)	(325)	(500)	(500)	(210)	(281)	(309)	(200)

	GUZTIRA / TOTAL	2015eko HAUTESKUNDE OROKORRETAKO BOTOA / VOTO EN ELECCIONES GENERALES 2015									
		EAJ/PNV	PODEMOS	PSE-EE	EH BILDU	PP	Ciudadanos	Unidad Popular-IU	Besteak / Otros	Abst.	Ed-Ee / Ns-Nc
PNV-EAJ	38	89	25	52	6	29	32	31	44	24	30
EH BILDU	14	1	12	1	85	0	0	6	13	13	5
PODEMOS	9	1	35	4	2	0	0	4	0	3	4
PSE-EE	3	0	1	29	0	4	0	0	0	2	1
IU-Ezker Anitza	2	0	1	0	0	0	0	28	0	0	2
PP	1	0	0	0	0	28	0	0	0	1	0
CIUDADANOS	1	0	0	0	0	10	31	0	0	0	0
Beste bat / Otro	1	0	1	0	0	7	0	0	15	1	1
Ed-Ee / Ns-Nc	33	9	25	14	7	21	37	30	29	56	58
Ehuneko bertikalak / Porcentajes verticales	100	100	100	100	100	100	100	100	100	100	100
n (absolutu haztatu gabeak) / n (absolutos sin ponderar)	(1000)	(172)	(186)	(68)	(101)	(14)	(16)	(26)	(15)	(143)	(259)

Inkestatuek espontaneoki emandako erantzunak ondoren kodifikatu dira / Se ha realizado una codificación posterior de las respuestas dadas espontáneamente por las personas encuestadas

