



**Prospekzio
Soziologikoen
Kabinetea**

www.euskadi.net/ikerketa_soziologikoak

**Gabinete de
Prospección
Sociológica**

www.euskadi.net/estudios_sociologicos

Gobernuaren eta sailburuen balorazioa - Valoración de Gobierno y consejeros/as

(Febrero 2015ko otsaila)



EUSKO JAURLARITZA



GOBIERNO VASCO

LEHENDAKARITZA

PRESIDENCIA

Aurkibidea / Índice

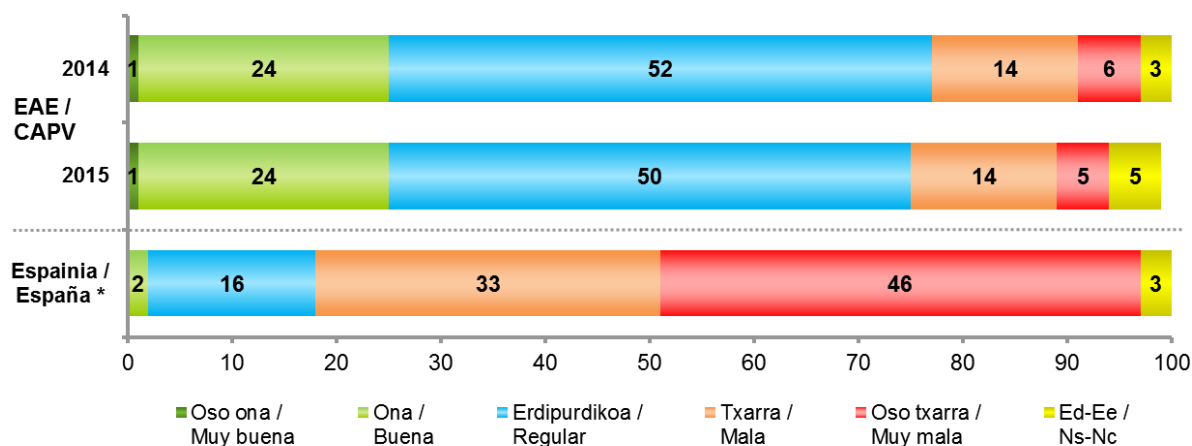
1 - Egoera politikoaren balorazioa / Valoración de la situación política.....	1
2 - Eusko Jaurlaritzaren irudia / Imagen del Gobierno Vasco	2
2.1 - Eusko Jaurlaritzaren gaitasunari buruzko iritzi orokorra / Opinión general sobre la capacidad del Gobierno Vasco.....	2
2.2 - Eusko Jaurlaritzak herritarren beharrak ezagutzen ote dituen / Conocimiento del Gobierno Vasco de las necesidades de la gente.....	3
2.3 - Gobernuaren egitasmoen komunikazio publikoari buruzko iritzia / Opinión sobre la comunicación pública de los proyectos del Gobierno	3
2.4 - Gobernuaren ezaugarriak / Características del Gobierno	4
2.5 - Jaurlaritzako sailburuen ezagutza eta kalifikazioa / Conocimiento y calificación de las y los consejeros del Gobierno	5
3 - Eusko Jaurlaritzaren eta oposizioko alderdien balorazioa / Valoración del Gobierno Vasco y de los partidos de la oposición	6
3.1 - Eusko Jaurlaritzaren lan ildoen garrantzia / Importancia de los ejes de actuación del Gobierno Vasco.....	6
3.2 - Eusko Jaurlaritzaren lan ildoen balorazioa / Valoración de los ejes de actuación del Gobierno Vasco.....	6
3.3 - Eusko Jaurlaritzaren balorazio orokorra / Valoración general del Gobierno Vasco	7
3.4 - Gobernuaren balorazioa aurreko espektatibekiko / Valoración del Gobierno en relación a las expectativas previas	8
3.5 - Oposizioko alderdien jardueraren balorazioa / Valoración de la actuación de los partidos de la oposición	8
4 - Zehaztasun teknikoak / Ficha técnica.....	9
5 - Elkarrizketatutako biztanleriaren ezaugarriak / Características de la población entrevistada	10
6 - Eranskina: Taldekako emaitzak / Anexo: Resultados por colectivos.....	11

1 - Egoera politikoaren balorazioa / Valoración de la situación política

	GUZTIRA / TOTAL	
	Oso ona / Muy buena	1
	Ona / Buena	24
ZURE USTEZ, NOLAKOA DA EGOERA POLITIKOA EUSKADIKO KOMUNITATE AUTONOMOAN: OSO ONA, ONA, ERDIPURDIKOA, TXARRA EDO OSO TXARRA? /	Erdipurdikoa / Regular	50
¿CÓMO CALIFICARÍA UD. LA SITUACIÓN POLÍTICA DE LA COMUNIDAD AUTÓNOMA VASCA: MUJ BUENA, BUENA, REGULAR, MALA O MUJ MALA?	Txarra / Mala	14
	Oso txarra / Muy mala	5
	Ed-Ee / Ns-Nc	5
Ehuneko bertikalak / Porcentajes verticales	100	



Taldeko emaitzak kontsultatzeko orrialdea / Página para consultar los resultados por colectivos: 12



* CIS (Centro de Investigaciones Sociológicas), 3.050 ikerketa, 2015eko urtarrileko Barometroa / CIS (Centro de Investigaciones Sociológicas), estudio nº 3.050, Barómetro de enero 2015

2 - Eusko Jaurlaritzaren irudia / Imagen del Gobierno Vasco

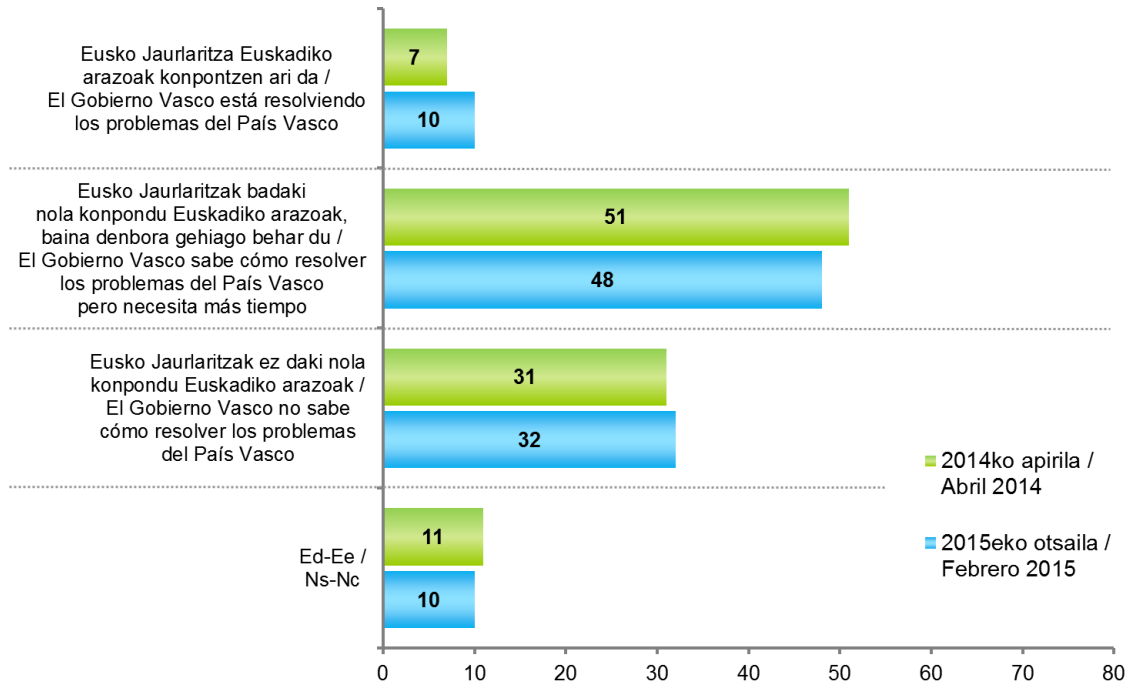
2.1 - Eusko Jaurlaritzaren gaitasunari buruzko iritzi orokorra / Opinión general sobre la capacidad del Gobierno Vasco

ONDOKO ESALDIETATIK ZEINEK AZALTZEN DU HOBETO EUSKO JAURLARITZARI BURUZ DUZUN IRITZIA / ¿CUÁL DE LAS SIGUIENTES FRASES SE ACERCA MÁS A SU OPINIÓN SOBRE EL GOBIERNO VASCO?

	GUZTIRA / TOTAL
Eusko Jaurlaritzak Euskadiko arazoak konpontzen ari da / El Gobierno Vasco está resolviendo los problemas del País Vasco	10
Eusko Jaurlaritzak badaki nola konpondu Euskadiko arazoak, baina denbora gehiago behar du / El Gobierno Vasco sabe cómo resolver los problemas del País Vasco pero necesita más tiempo	48
Eusko Jaurlaritzak ez daki nola konpondu Euskadiko arazoak / El Gobierno Vasco no sabe cómo resolver los problemas del País Vasco	32
Ed-Ee / Ns-Nc	10
Ehuneko bertikalak / Porcentajes verticales	100



Taldeko emaitzak kontsultatzeko orrialdea / Página para consultar los resultados por colectivos: 13

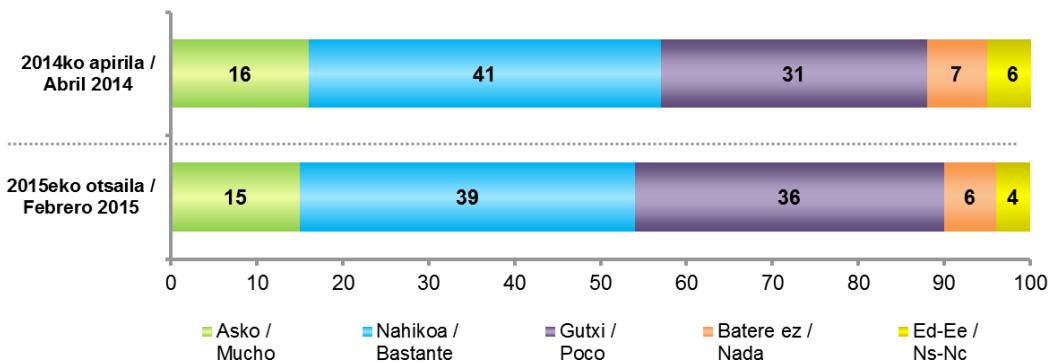


2.2 - Eusko Jaurlaritzak herritarren beharrak ezagutzen ote dituen / Conocimiento del Gobierno Vasco de las necesidades de la gente

	GUZTIRA / TOTAL	
USTE DUZU EUSKO JAURLARITZAK EUSKAL HERRITARREN BEHARRAK EZAGUTZEN DITUELA ASKO, NAHIKOA, GUTXI EDO BATERE EZ? / ¿HASTA QUÉ PUNTO CREE UD. QUE EL GOBIERNO VASCO CONOCE CUÁLES SON LAS VERDADERAS NECESIDADES DE LA CIUDADANÍA VASCA: MUCHO, BASTANTE, POCO O NADA?	Asko / Mucho	15
	Nahikoa / Bastante	39
	Gutxi / Poco	36
	Batere ez / Nada	6
	Ed-Ee / Ns-Nc	4
Ehuneko bertikalak / Porcentajes verticales		100



Taldekako emaitzak kontsultatzeko orrialdea / Página para consultar los resultados por colectivos: 14

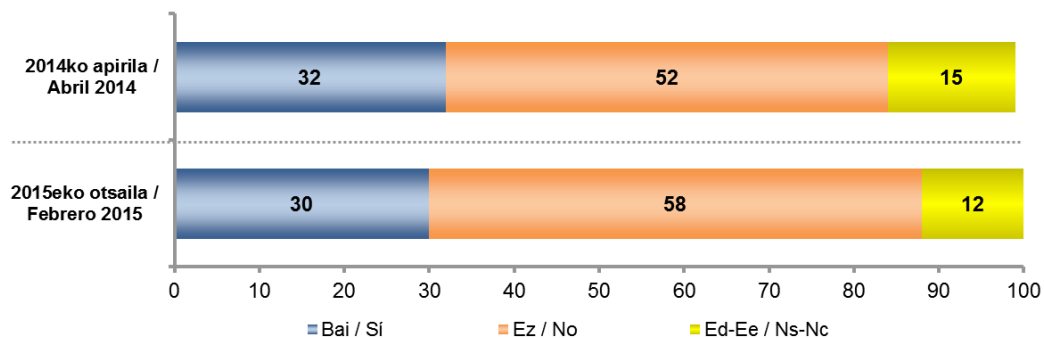


2.3 - Gobernuaren egitasmoen komunikazio publikoari buruzko iritzia / Opinión sobre la comunicación pública de los proyectos del Gobierno

	GUZTIRA / TOTAL	
ZURE USTEZ EUSKO JAURLARITZA BERE ASMOAK NAHIKOA AZALTZEN ARI DA ALA EZ? / ¿DIRÍA UD. QUE EL GOBIERNO VASCO ESTÁ EXPLICANDO SUS PROYECTOS SUFICIENTEMENTE O QUE NO LO ESTÁ HACIENDO?	Bai / Sí	30
	Ez / No	58
	Ed-Ee / Ns-Nc	12
Ehuneko bertikalak / Porcentajes verticales		100



Taldekako emaitzak kontsultatzeko orrialdea / Página para consultar los resultados por colectivos: 15



2.4 - Gobernuaren ezaugarriak / Características del Gobierno

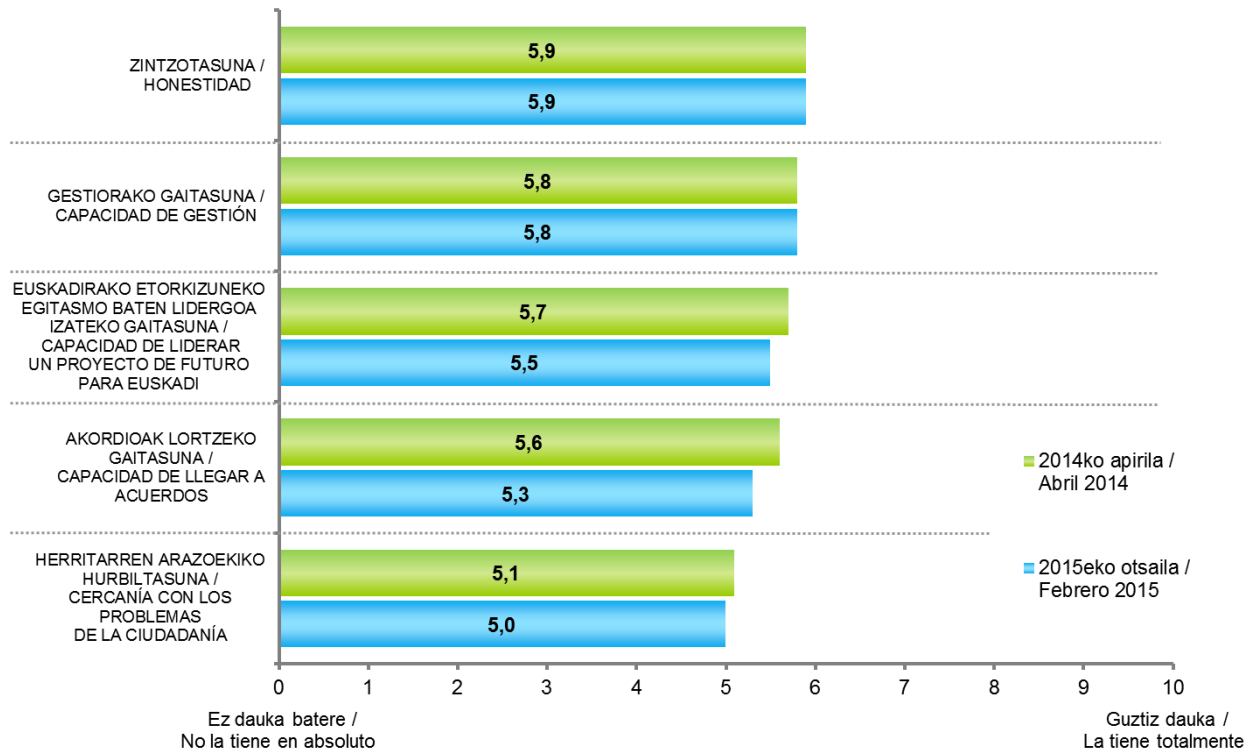
ESADAZU, MESEDEZ, EUSKO JAURLARITZAK ORAIN ARTE EGIN DUENAGATIK, NOLA BALORATZEN DUZU OTIK 10ERA ONDOKO ASPEKTUETAN? KONTUAN HARTU OAK ESAN NAHI DUELA EZAUGARRI HORI EZ DAUKALA BATERE ETA 10AK GUZTIZ DAUKALA / DÍGAME, POR FAVOR, POR LA ACTUACIÓN QUE HA TENIDO HASTA AHORA EL GOBIERNO VASCO, ¿CÓMO LO VALORA DE 0 A 10 EN CUANTO A...? TENGA EN CUENTA QUE 0 SIGNIFICA QUE NO TIENE ESA CARACTERÍSTICA EN ABSOLUTO Y 10 QUE LA TIENE TOTALMENTE

	GUZTIRA / TOTAL
ZINTZOTASUNA / HONESTIDAD	5,9
GESTIORAKO GAITASUNA / CAPACIDAD DE GESTIÓN	5,8
EUSKADIRAKO ETORKIZUNEN EGITASMO BATEN LIDERGOA IZATEKO GAITASUNA / CAPACIDAD DE LIDERAR UN PROYECTO DE FUTURO PARA EUSKADI	5,5
AKORDIOAK LORTZEKO GAITASUNA / CAPACIDAD DE LLEGAR A ACUERDOS	5,3
HERRITARREN ARAZOEKIKO HURBILTASUNA / CERCANÍA CON LOS PROBLEMAS DE LA CIUDADANÍA	5,0

Batezbestekoak (0=Ez dauka batere; 10=Guztiz dauka) / Medias (0=No la tiene en absoluto; 10=La tiene totalmente)



Taldekako emaitzak kontsultatzeko orrialdea / Página para consultar los resultados por colectivos: 16



2.5 - Jaurlaritzako sailburuen ezagutza eta kalifikazioa / Conocimiento y calificación de las y los consejeros del Gobierno

ORAIN EUSKO JAURLARITZA OSATZEN DUTEN SAILBURUEN IZENAK IRAKURRIKO DIZKIZUT. BAKOITZARI BURUZ ESADAZU, MESEDEZ, EZAGUTZEN DUZUN ALA EZ, ETA EZAGUTZEN BADUZU, NOLA KALIFIKATZEN DUZUN OTIK 10ERAKO ESKALAN, 0A KALIFIKAZIORIK BAXUENA ETA 10A KALIFIKAZIORIK ALTUENA DELA KONTUAN HARTUTA / A CONTINUACIÓN LE VOY A LEER UNA LISTA CON LOS NOMBRES DE LOS CONSEJEROS Y CONSEJERAS QUE FORMAN EL GOBIERNO VASCO. DÍGAME, POR FAVOR, SI LOS/LAS CONOCE O NO Y, EN CASO DE CONOCERLOS/AS, CÓMO LOS/LAS VALORA EN UNA ESCALA DE 0 A 10, SABIENDO QUE EL 0 ES LA VALORACIÓN MÍNIMA Y EL 10 LA VALORACIÓN MÁXIMA

INDIZEAK / ÍNDICES		
EZAGUTZA / CONOCIMIENTO	Jaurlaritzako sailburu bakoitza ezagutzen dutenen % / % de personas que conoce a cada consejero/a del Gobierno	
KALIFIKAZIOA / CALIFICACIÓN	Otik 10erako eskalan batezbesteko puntuazioa / Puntuación media en una escala de 0 a 10	
GUZTIRA / TOTALES		
EZAGUTZA (%) / CONOCIMIENTO (%)	KALIFIKAZIOA * (Batezbestekoak 0-10) / CALIFICACIÓN * (Medias 0-10)	
JOSU ERKOREKA	76	6,0
JUAN MARÍA ABURTO	51	5,6
JON DARPON	41	5,5
ARANTZA TAPIA	40	5,6
ESTEFANÍA BELTRÁN DE HEREDIA	34	5,2
RICARDO GATZAGAETXEBARRIA	32	5,8
CRISTINA URIARTE	32	5,6
ANA OREGI	29	5,6

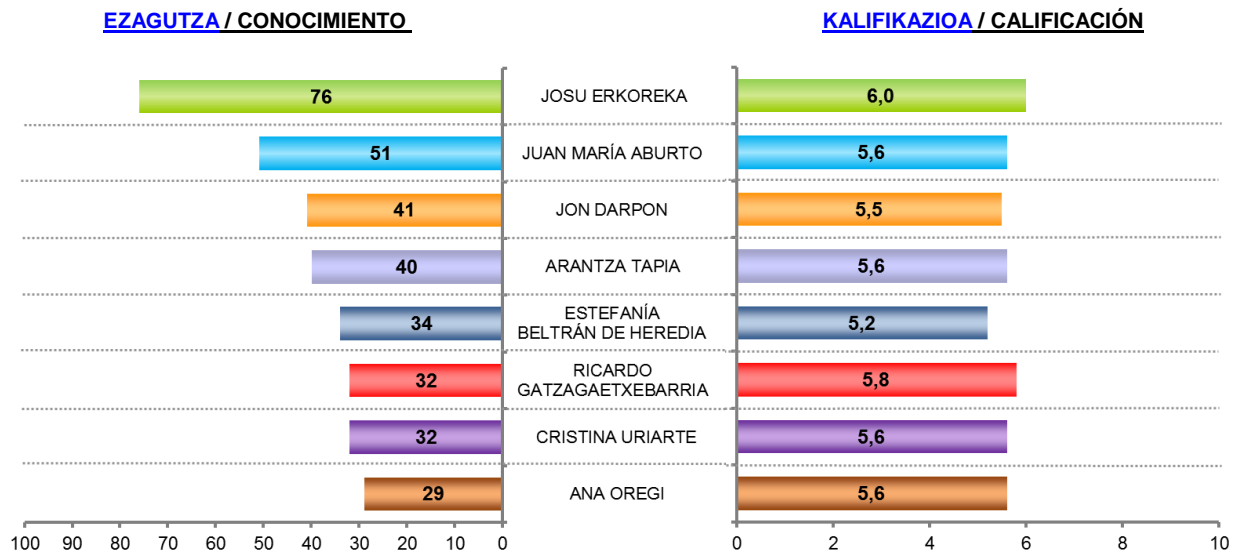
* Gobernuko sailburu bakoitza, ezagutzen duten herritarrek bakarrik kalifikatu dute / Cada uno de las y los consejeros del Gobierno ha sido calificado/a únicamente por las y los ciudadanos que la/lo conocen



Taldeko emaitzak kontsultatzeko orrialdea / Página para consultar los resultados por colectivos:

Ezagutza / Conocimiento: **18**

Kalifikazioa / Calificación: **19**



3 - Eusko Jaurlaritzaren eta oposizioko alderdien balorazioa / Valoración del Gobierno Vasco y de los partidos de la oposición

3.1 - Eusko Jaurlaritzaren lan ildoen garrantzia / Importancia de los ejes de actuación del Gobierno Vasco

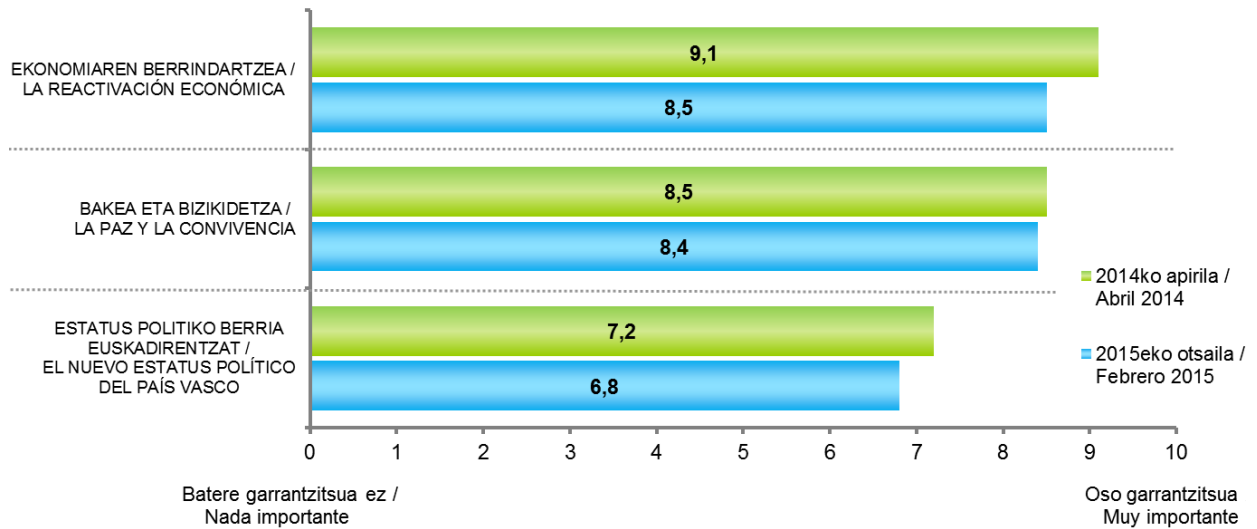
ZURE USTEZ ZENBATEKO GARRANTZIA DU AIPATUKO DIZKIZUDAN GAI HAUETAKO BAKOITZAK EUSKADIRENTZAT? ERABILI HEMEN 0TIK 10ERAKO ESKALA, 0AK ESAN NAHI DU EZ DELA BATERE GARRANTZITSUA ETA 10AK OSO GARRANTZITSUA DELA / EN SU OPINIÓN, ¿ HASTA QUÉ PUNTO CREE QUE CADA UNO DE ESTOS TEMAS ES IMPORTANTE PARA EUSKADI? UTILICE UNA ESCALA DE 0 A 10, EN LA QUE 0 SIGNIFICA QUE NO ES NADA IMPORTANTE Y EL 10 QUE ES MUY IMPORTANTE

	GUZTIRA / TOTAL
EKONOMIAREN BERRINDARTZEA / LA REACTIVACIÓN ECONÓMICA	8,5
BAKEA ETA BIZIKIDETZA / LA PAZ Y LA CONVIVENCIA	8,4
ESTATUS POLITIKO BERRIA EUSKADIRENTZAT / EL NUEVO ESTATUS POLÍTICO DEL PAÍS VASCO	6,8

Batezbestekoak (0=Batere garrantzitsua ez; 10=Oso garrantzitsua) / Medias (0=Nada importante; 10=Muy importante)



Taldeko emaitzak kontsultatzeko orrialdea / Página para consultar los resultados por colectivos: 21




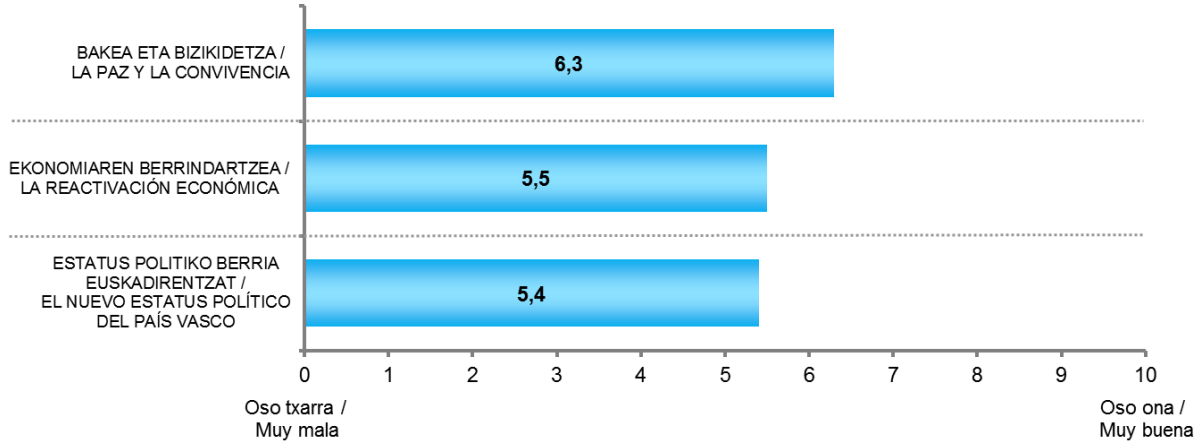
3.2 - Eusko Jaurlaritzaren lan ildoen balorazioa / Valoración de los ejes de actuación del Gobierno Vasco

BESTALDE ZURE USTEZ NOLAKOA DA EUSKO JAURLARITZA ONDOKO HIRU ARLOETAN EGITEN ARI DEN LANA? OTIK 10ERAKO ESKALA ERABILIZ, NON 0AK ESAN NAHI DUEN OSO TXARRA DELA ETA 10AK OSO ONA DELA. / POR OTRA PARTE, ¿CÓMO CALIFICARÍA LA ACTUACIÓN QUE ESTÁ LLEVANDO A CABO EL GOBIERNO VASCO EN CADA UNA DE ESTAS TRES ÁREAS? UTILICE PARA ELLO UNA ESCALA DE 0 A 10, EN LA QUE 0 SIGNIFICA QUE MUY MALA Y 10 MUY BUENA

	GUZTIRA / TOTAL
BAKEA ETA BIZIKIDETZA / LA PAZ Y LA CONVIVENCIA	6,3
EKONOMIAREN BERRINDARTZEA / LA REACTIVACIÓN ECONÓMICA	5,5
ESTATUS POLITIKO BERRIA EUSKADIRENTZAT / EL NUEVO ESTATUS POLÍTICO DEL PAÍS VASCO	5,4

Batezbestekoak (0=Oso txarra; 10=Oso ona) / Media (0=Muy mala; 10=Muy buena)

 [Taldekako emaitzak kontsultatzeko orrialdea](#) / Página para consultar los resultados por colectivos: **22**

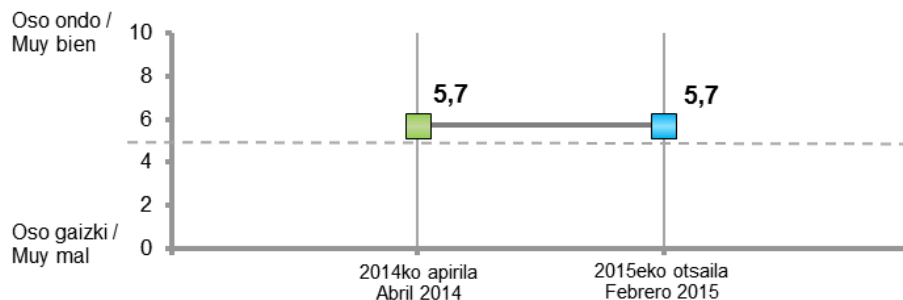


3.3 - Eusko Jaurlaritzaren balorazio orokorra / Valoración general del Gobierno Vasco

	GUZTIRA / TOTAL
ESADAZU, MESEDEZ, NOLA BALORATZEN DUZUN ORO HAR EUSKO JAURLARITZAK EGINDAKOAK, OTIK 10ERAKO ESKALA ERABILIZ. 0AK ESAN NAHI DU OSO GAIZKI ARI DELA ETA 10AK OSO ONDO ARI DELA / AHORA DÍGME, POR FAVOR, CÓMO VALORA EN GENERAL, LA ACTUACIÓN DEL GOBIERNO VASCO, UTILIZANDO UNA ESCALA DE 0 A 10 EN LA QUE 0 SIGNIFICA QUE LO ESTÁ HACIENDO MUY MAL Y 10 QUE LO ESTÁ HACIENDO MUY BIEN	5,7


Batezbestekoa (0=Oso gaizki; 10=Oso ondo) / Media (0=Muy mal; 10=Muy bien)

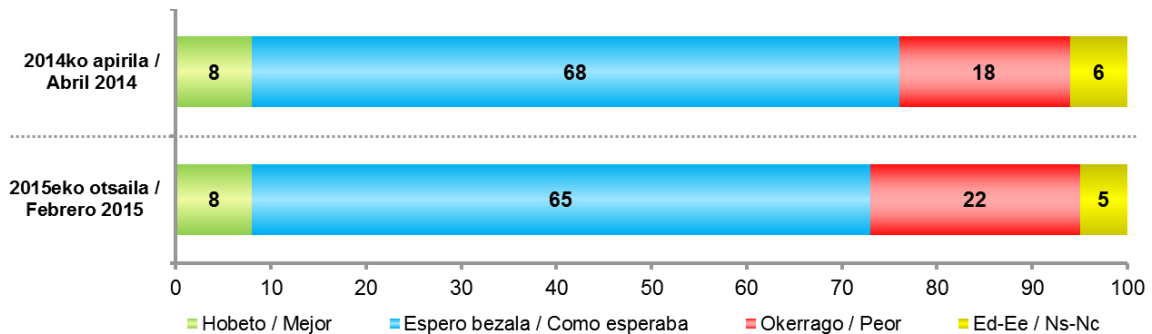
 [Taldekako emaitzak kontsultatzeko orrialdea](#) / Página para consultar los resultados por colectivos: **23**



3.4 - Gobernuaren balorazioa aurreko espektatibekiko / Valoración del Gobierno en relación a las expectativas previas

	GUZTIRA / TOTAL
ORO HAR, ESANGO ZENUKE AZKEN 2 URTE HAUETAN EUSKO JAURLARITZA ZUK ESPERO ZENUENA BAINO HOBETO ARI DELA, GUTXI GORABEHERA ESPERO ZENUEN BEZALA ARI DELA ALA ZUK ESPERO BAINO OKERRAGO ARI DELA? / EN GENERAL, ¿DIRÍA QUE EN ESTOS 2 ÚLTIMOS AÑOS EL GOBIERNO VASCO ESTÁ ACTUANDO MEJOR DE LO QUE UD. ESPERABA, MÁS O MENOS COMO ESPERABA O PEOR DE LO QUE UD. ESPERABA?	
Hobeto / Mejor	8
Espero bezala / Como esperaba	65
Okerrago / Peor	22
Ed-Ee / Ns-Nc	5
Ehuneko bertikalak / Porcentajes verticales	100

 Taldekako emaitzak kontsultatzeko orrialdea / Página para consultar los resultados por colectivos: **24**

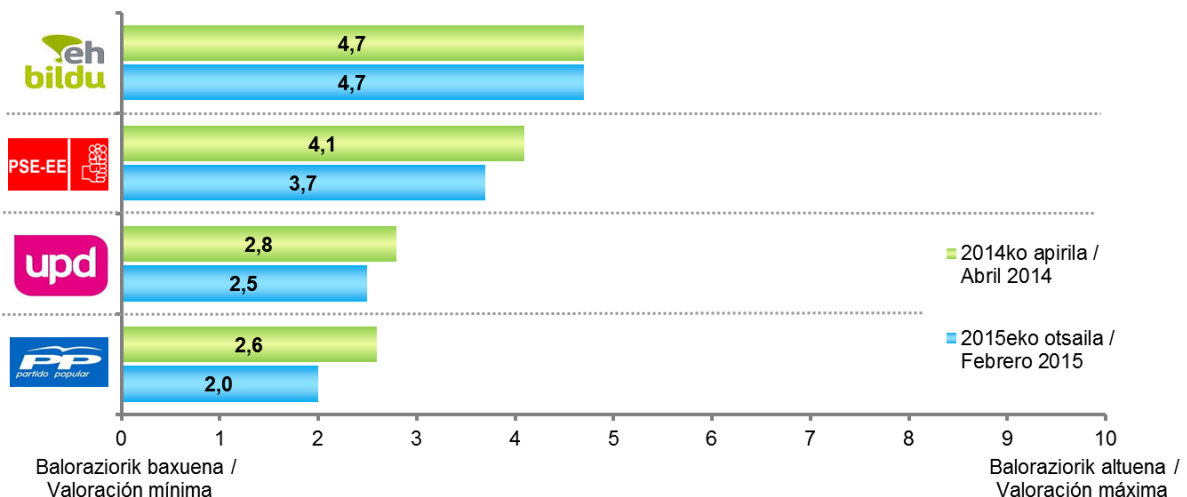


3.5 - Oposizioko alderdien jardueraren balorazioa / Valoración de la actuación de los partidos de la oposición

	GUZTIRA / TOTAL
BESTALDE, ETA OTIK 10ERAKO ESKALAREKIN JARRAITUZ, NOLA BALORATZEN DUZU OPOSIZIOKO ALDERDIAK EGITEN ARI DIRENA? / POR OTRO LADO, Y SIGUIENDO CON LA ESCALA DE VALORACIÓN DE 0 A 10, ¿CÓMO CALIFICARÍA UD. LA ACTUACIÓN POLÍTICA QUE ESTÁN TENIENDO LOS SIGUIENTES PARTIDOS DE LA OPOSICIÓN?	
EH BILDU	4,7
PSE-EE	3,7
UPD	2,5
PP	2,0

Batezbestekoak (0=Baloraziorik baxuena; 10=Baloraziorik altuena) / Medias (0=Valoración mínima; 10=Valoración máxima)

 Taldekako emaitzak kontsultatzeko orrialdea / Página para consultar los resultados por colectivos: **25**



4 - Zehaztasun teknikoak / Ficha técnica

Informazio bilketa **2015eko otsailaren 5ean eta 6an** egin zen galdesorta egituratu eta itxia erabiliz, Euskal Autonomia Erkidegoko (EAEko) lurralde bakoitzerako lagin adierazgarri bati telefono bidez egindako banakako elkarrizketen bidez.

Ikerketaren diseinua, emaitzen azterketa eta txostena burutzearen ardurak Eusko Jaurlaritzaren Lehendakari-tzako Prospekzio Soziologikoen Kabineteari dagozkie soilik. Informazio bilketa San Blas etorbidea 11, Ed. C-2., 01171 Legutiano (Araba) helbidean dagoen *Gizaker SL* enpresak egin zuen.

18 urte edo gehiagoko biztanleriaren **laginak** 1.000 elkarrizketa bildu zituen Euskal Autonomia Erkidego osorako: 250 Araban, 425 Bizkaian eta 325 Gipuzkoan. Datuak ondoren haztatu dira, lurraldeen arabera biztanleriaren banaketa errealean eta perfil soziopolitikoaren arabera.

Gizabanakoaren hautaketa prozedura polietapiko eta estratifikatuaren bidez egin zen, inkesta bakarrak osaturiko ausazko ibilbideak erabiliz –1000 laginketa abiapunturekin–, ondoren pertsonak sexuaren, adinaren eta lan egoeraren arabera kuoten bidez aukeratu ziren.

Lagin errorearen estimazioa, erabat ausazkoak diren laginketei egozgarria, \pm %3,16 da EAE osorako, %95,5eko konfiantza mailarako, $p=q=0,5$ izanik.

La recogida de la información se realizó los días **5 y 6 de febrero de 2015**, a través de entrevista telefónica individual, mediante cuestionario estructurado y cerrado, realizada a una muestra representativa de la población de la Comunidad Autónoma del País Vasco.

El **diseño de la investigación**, el **análisis** de los **resultados** y la **elaboración del informe** es responsabilidad exclusiva del Gabinete de Prospección Sociológica de la Presidencia del Gobierno Vasco. La recogida de información fue realizada por la empresa *Gizaker S.L.*, sita en Avda. San Blas, 11-Edificio C-2 01171 Legutiano (Araba).

La **muestra**, dirigida a una población de 18 o más años, recogió un total de 1.000 entrevistas para el total de la CAPV: 250 en Araba, 425 en Bizkaia y 325 en Gipuzkoa. Los datos han sido ponderados a posteriori según la distribución real de la población por territorios y el perfil sociopolítico.

La **selección de las personas** a entrevistar se realizó por procedimiento polietápico y estratificado, mediante rutas aleatorias –a partir de 1000 puntos de inicio- de 1 encuestas cada una, con selección posterior de las personas según cuotas de sexo, edad y situación laboral.

El **error muestral** se estima en un \pm 3,16% para un nivel de confianza del 95,5% y siendo $p=q=0,5$.

5 - Elkarriketatutako biztanleriaren ezaugarriak / Características de la población entrevistada

SEXUA / SEXO	Gizona / Hombre	50
	Emakumea / Mujer	50
Ehuneko bertikalak / Porcentajes verticales		100
Haztatu gabeko datuak / Datos sin ponderar		

ADIN TALDEAK / GRUPOS DE EDAD	18-29	21
	30-45	28
	46-64	30
	>=65	21
Ehuneko bertikalak / Porcentajes verticales		100
Haztatu gabeko datuak / Datos sin ponderar		

ZEIN DA ZURE LANBIDE EDO PROFESIO NAGUSIA? / ¿CUÁL SU OCUPACIÓN PRINCIPAL?	Lan ordaindua / Trabajo remunerado	46
	Langabezian / En paro	10
	Etxeko lanak / Trabajo doméstico	16
	Ikasten nagusiki / Estudiando principalmente	9
	Erretiratu, pentsioduna, ezindua / Jubilado/a, pensionista, incapacitado/a	19
	Beste egoera batzuk / Otras situaciones	1
Ehuneko bertikalak / Porcentajes verticales		100
Haztatu gabeko datuak / Datos sin ponderar		

ZUK ZER MODUZ HITZ EGITEN DUZU EUSKARAZ? / ¿SABE HABLAR EUSKERA?	Oso ondo / Sí, correctamente	18
	Nahikoa ondo / Sí, bastante bien	22
	Zerbait dakizu / Sí, puedo hablar algo	16
	Hitz batzuk dakizkizu / Sabe palabras	20
	Batere ez / No, nada	23
Ed-Ee / Ns-Nc		0
Ehuneko bertikalak / Porcentajes verticales		100
Haztatu gabeko datuak / Datos sin ponderar		

6 - Eranskina: Taldekako emaitzak / Anexo: Resultados por colectivos

Eranskinean azaltzen diren gurutzeetako aldagaiak ondoko taldeetatik sortu dira:

- **Lurraldea:** Araba, Bizkaia eta Gipuzkoa.
- **Sexua:** Gizona eta Emakumea.
- **Adin taldeak:** 18-29, 30-45, 46-64 eta >=65.
- **Begikotasun politikoak:** EAJ-PNV, EH BILDU, PSE-EE, PP, UPD, IU (Ezker Anitza), PODEMOS, Besteak, Denek berdin, Batek ere ez eta Ed-Ee.

Taldekako emaitzen irakurketa kontu handiz egin behar da, talde batzutan jaso dugun kopuru eskasarengatik.

Las variables de cruce que se presentan en este anexo se construyen a partir de los siguientes colectivos:

- **Territorio:** Araba, Bizkaia y Gipuzkoa.
- **Sexo:** Hombre y Mujer.
- **Grupos de edad:** 18-29, 30-45, 46-64 y >=65.
- **Simpatías políticas:** EAJ-PNV, EH BILDU, PSE-EE, PP, UPD, IU (Ezker Anitza), PODEMOS, Otros, Todos por igual, Ninguno y Ns-Nc.

La interpretación de los resultados por colectivos debe hacerse con suma precaución, debido al escaso número de efectivos en algunos de los colectivos.

1 – Egoera politikoaren balorazioa / Valoración de la situación política

ZURE USTEZ, NOLAKOA DA EGOERA POLITIKOA EUSKADIKO KOMUNITATE AUTONOMOAN: OSO ONA, ONA, ERDIPURDIKOA, TXARRA EDO OSO TXARRA? /

¿CÓMO CALIFICARÍA UD. LA SITUACIÓN POLÍTICA DE LA COMUNIDAD AUTÓNOMA VASCA: MUY BUENA, BUENA, REGULAR, MALA O MUY MALA?

	GUZTIRA / TOTAL	LURRALDEA / TERRITORIO			SEXUA / SEXO		ADIN TALDEAK / GRUPOS DE EDAD			
		Araba	Bizkaia	Gipuzkoa	Gizona / Hombre	Emakumea / Mujer	18-29	30-45	46-64	>=65
Oso ona / Muy buena	1	2	2	1	2	1	0	1	1	4
Ona / Buena	24	19	29	16	26	21	31	22	22	20
Erdipurdikoa / Regular	50	54	48	52	51	49	49	51	52	47
Txarra / Mala	14	14	12	19	14	15	10	17	18	11
Oso txarra / Muy mala	5	6	5	6	3	8	5	4	6	7
Ed-Ee / Ns-Nc	5	6	5	7	4	7	6	4	2	11
Ehuneko bertikalak / Porcentajes verticales	100	100	100	100	100	100	100	100	100	100
n (absolutu haztatu gabeak) / n (absolutos sin ponderar)	(1000)	(250)	(425)	(325)	(500)	(500)	(208)	(282)	(300)	(210)

	GUZTIRA / TOTAL	BEGIKOTASUN POLITIKOAK / SIMPATÍAS POLÍTICAS										
		EAJ/PNV	EH BILDU	PSE-EE	PP	UPD	IU-Ezker Anitza	PODEMOS	Besteak / Otros	Denek berdin / Todos por igual	Batek ere ez / Ninguno	Ed-Ee / Ns-Nc
Oso ona / Muy buena	1	5	0	0	0	0	2	1	0	0	0	0
Ona / Buena	24	40	15	35	27	0	38	19	54	0	12	25
Erdipurdikoa / Regular	50	43	54	56	46	35	40	49	46	100	56	46
Txarra / Mala	14	6	21	5	15	40	19	23	0	0	18	10
Oso txarra / Muy mala	5	2	7	2	0	12	0	8	0	0	6	6
Ed-Ee / Ns-Nc	5	3	1	2	12	12	0	1	0	0	7	13
Ehuneko bertikalak / Porcentajes verticales	100	100	100	100	100	100	100	100	100	100	100	100
n (absolutu haztatu gabeak) / n (absolutos sin ponderar)	(1000)	(221)	(143)	(43)	(13)	(6)	(24)	(100)	(5)	(3)	(277)	(165)

2 – Eusko Jaurlaritzaren irudia / Imagen del Gobierno Vasco

2.1 – Eusko Jaurlaritzaren gaitasunari buruzko iritzi orokorra / Opinión general sobre la capacidad del Gobierno Vasco

ONDOKO ESALDIETATIK ZEINEK AZALTZEN DU HOBETO EUSKO JAURLARITZARI BURUZ DUZUN IRITZIA / ¿CUÁL DE LAS SIGUIENTES FRASES SE ACERCA MÁS A SU OPINIÓN SOBRE EL GOBIERNO VASCO?

	GUZTIRA / TOTAL	LURRALDEA / TERRITORIO			SEXUA / SEXO		ADIN TALDEAK / GRUPOS DE EDAD			
		Araba	Bizkaia	Gipuzkoa	Gizona / Hombre	Emakumea / Mujer	18-29	30-45	46-64	>=65
Eusko Jaurlaritza Euskadiko arazoak konpontzen ari da / El Gobierno Vasco está resolviendo los problemas del País Vasco	10	9	12	8	12	8	5	10	11	14
Eusko Jaurlaritzak badaki nola konpondu Euskadiko arazoak, baina denbora gehiago behar du / El Gobierno Vasco sabe cómo resolver los problemas del País Vasco pero necesita más tiempo	48	42	52	43	47	48	52	45	48	46
Eusko Jaurlaritzak ez daki nola konpondu Euskadiko arazoak / El Gobierno Vasco no sabe cómo resolver los problemas del País Vasco	32	42	28	35	32	32	33	37	33	24
Ed-Ee / Ns-Nc	10	8	8	14	8	12	10	8	8	16
Ehuneko bertikalak / Porcentajes verticales	100	100	100	100	100	100	100	100	100	100
n (absolutu haztatu gabeak) / n (absolutos sin ponderar)	(1000)	(250)	(425)	(325)	(500)	(500)	(208)	(282)	(300)	(210)

	GUZTIRA / TOTAL	BEGIKOTASUN POLITIKOAK / SIMPATÍAS POLÍTICAS										
		EAJ/PNV	EH BILDU	PSE-EE	PP	UPD	IU-Ezker Anitza	PODEMOS	Besteak / Otros	Denek berdin / Todos por igual	Batek ere ez / Ninguno	Ed-Ee / Ns-Nc
Eusko Jaurlaritza Euskadiko arazoak konpontzen ari da / El Gobierno Vasco está resolviendo los problemas del País Vasco	10	21	1	14	22	0	14	8	41	0	5	8
Eusko Jaurlaritzak badaki nola konpondu Euskadiko arazoak, baina denbora gehiago behar du / El Gobierno Vasco sabe cómo resolver los problemas del País Vasco pero necesita más tiempo	48	63	38	48	55	35	56	37	33	100	44	45
Eusko Jaurlaritzak ez daki nola konpondu Euskadiko arazoak / El Gobierno Vasco no sabe cómo resolver los problemas del País Vasco	32	10	53	28	23	65	24	44	13	0	39	30
Ed-Ee / Ns-Nc	10	5	7	10	0	0	6	11	13	0	12	17
Ehuneko bertikalak / Porcentajes verticales	100	100	100	100	100	100	100	100	100	100	100	100
n (absolutu haztatu gabeak) / n (absolutos sin ponderar)	(1000)	(221)	(143)	(43)	(13)	(6)	(24)	(100)	(5)	(3)	(277)	(165)

2.2 – Eusko Jaurlaritzak herritarren beharrak ezagutzen ote dituen / Conocimiento del Gobierno Vasco de las necesidades de la gente

USTE DUZU EUSKO JAURLARITZAK EUSKAL HERRITARREN BEHARRAK EZAGUTZEN DITUELA ASKO, NAHIKOA, GUTXI EDO BATERE EZ? /

¿HASTA QUÉ PUNTO CREE UD. QUE EL GOBIERNO VASCO CONOCE CUÁLES SON LAS VERDADERAS NECESIDADES DE LA CIUDADANÍA VASCA: MUCHO, BASTANTE, POCO O NADA?

	GUZTIRA / TOTAL	LURRALDEA / TERRITORIO			SEXUA / SEXO		ADIN TALDEAK / GRUPOS DE EDAD			
		Araba	Bizkaia	Gipuzkoa	Gizona / Hombre	Emakumea / Mujer	18-29	30-45	46-64	>=65
Asko / Mucho	15	15	15	14	17	13	7	13	17	22
Nahikoa / Bastante	39	36	38	41	44	34	38	40	40	36
Gutxi / POCO	36	38	38	33	32	40	48	36	35	26
BaterE ez / Nada	6	8	6	7	5	8	5	7	6	8
Ed-Ee / Ns-Nc	4	4	3	5	3	4	2	4	2	8
Ehuneko bertikalak / Porcentajes verticales	100	100	100	100	100	100	100	100	100	100
n (absolutu haztatu gabeak) / n (absolutos sin ponderar)	(1000)	(250)	(425)	(325)	(500)	(500)	(208)	(282)	(300)	(210)

	GUZTIRA / TOTAL	BEGIKOTASUN POLITIKOAK / SIMPATÍAS POLÍTICAS										
		EAJ/PNV	EH BILDU	PSE-EE	PP	UPD	IU-Ezker Anitza	PODEMOS	Besteak / Otros	Denek berdin / Todos por igual	Batek ere ez / Ninguno	Ed-Ee / Ns-Nc
Asko / Mucho	15	28	16	11	29	25	9	14	33	0	9	6
Nahikoa / Bastante	39	46	41	42	31	40	42	29	54	31	30	47
Gutxi / POCO	36	20	37	40	29	35	49	43	13	69	47	33
BaterE ez / Nada	6	2	5	2	11	0	0	11	0	0	10	5
Ed-Ee / Ns-Nc	4	4	1	4	0	0	0	3	0	0	3	9
Ehuneko bertikalak / Porcentajes verticales	100	100	100	100	100	100	100	100	100	100	100	100
n (absolutu haztatu gabeak) / n (absolutos sin ponderar)	(1000)	(221)	(143)	(43)	(13)	(6)	(24)	(100)	(5)	(3)	(277)	(165)

2.3 – Gobernuaren egitasmoen komunikazio publikoari buruzko iritzia / Opinión sobre la comunicación pública de los proyectos del Gobierno

ZURE USTEZ EUSKO JAURLARITZA BERE ASMOAK NAHIKOA AZALTZEN ARI DA ALA EZ? /

¿DIRÍA UD. QUE EL GOBIERNO VASCO ESTÁ EXPLICANDO SUS PROYECTOS SUFICIENTEMENTE O QUE NO LO ESTÁ HACIENDO?

	GUZTIRA / TOTAL	LURRALDEA / TERRITORIO			SEXUA / SEXO		ADIN TALDEAK / GRUPOS DE EDAD			
		Araba	Bizkaia	Gipuzkoa	Gizona / Hombre	Emakumea / Mujer	18-29	30-45	46-64	>=65
Bai / Sí	30	24	30	33	34	26	28	27	31	35
Ez / No	58	62	60	53	56	59	63	64	59	42
Ed-Ee / Ns-Nc	12	14	11	14	9	15	9	9	10	23
Ehuneko bertikalak / Porcentajes verticales	100	100	100	100	100	100	100	100	100	100
n (absolutu haztatu gabeak) / n (absolutos sin ponderar)	(1000)	(250)	(425)	(325)	(500)	(500)	(208)	(282)	(300)	(210)

	GUZTIRA / TOTAL	BEGIKOTASUN POLITIKOAK / SIMPATÍAS POLÍTICAS										
		EAJ/PNV	EH BILDU	PSE-EE	PP	UPD	IU-Ezker Anitza	PODEMOS	Besteak / Otros	Denek berdin / Todos por igual	Batek ere ez / Ninguno	Ed-Ee / Ns-Nc
Bai / Sí	30	54	22	28	44	40	23	18	19	31	20	26
Ez / No	58	36	71	67	44	60	54	72	81	38	67	51
Ed-Ee / Ns-Nc	12	10	7	5	12	0	24	9	0	31	12	23
Ehuneko bertikalak / Porcentajes verticales	100	100	100	100	100	100	100	100	100	100	100	100
n (absolutu haztatu gabeak) / n (absolutos sin ponderar)	(1000)	(221)	(143)	(43)	(13)	(6)	(24)	(100)	(5)	(3)	(277)	(165)

2.4 – Gobernuaren ezaugarriak / Características del Gobierno

ESADAZU, MESEDEZ, EUSKO JAURLARITZAK ORAIN ARTE EGIN DUENAGATIK, NOLA BALORATZEN DUZU 0TIK 10ERA ONDOKO ASPEKTUETAN? KONTUAN HARTU 0AK ESAN NAHI DUELA EZAUGARRI HORI EZ DAUKALA BATERE ETA 10AK GUZTIZ DAUKALA? /

DÍGAME, POR FAVOR, POR LA ACTUACIÓN QUE HA TENIDO HASTA AHORA EL GOBIERNO VASCO, ¿CÓMO LO VALORA DE 0 A 10 EN CUANTO A...? TENGA EN CUENTA QUE 0 SIGNIFICA QUE NO TIENE ESA CARACTERÍSTICA EN ABSOLUTO Y 10 QUE LA TIENE TOTALMENTE

	GUZTIRA / TOTAL	LURRALDEA / TERRITORIO			SEXUA / SEXO		ADIN TALDEAK / GRUPOS DE EDAD			
		Araba	Bizkaia	Gipuzkoa	Gizona / Hombre	Emakumea / Mujer	18-29	30-45	46-64	>=65
ZINTZOTASUNA / HONESTIDAD	5,9	5,5	6,0	5,8	6,0	5,8	5,6	5,6	6,0	6,5
n (absolutu haztatu gabeak) / n (absolutos sin ponderar)	(947)	(234)	(403)	(310)	(476)	(471)	(198)	(272)	(288)	(189)
GESTIORAKO GAITASUNA / CAPACIDAD DE GESTIÓN	5,8	5,6	6,0	5,8	5,9	5,8	5,8	5,6	5,8	6,4
n (absolutu haztatu gabeak) / n (absolutos sin ponderar)	(920)	(226)	(394)	(300)	(472)	(448)	(197)	(270)	(282)	(171)
EUSKADIRAKO ETORKIZUNeko EGITASMO BATEN LIDERGOA IZATEKO GAITASUNA / CAPACIDAD PARA LIDERAR UN PROYECTO DE FUTURO PARA EUSKADI	5,5	5,1	5,7	5,3	5,5	5,5	5,5	5,2	5,3	6,2
n (absolutu haztatu gabeak) / n (absolutos sin ponderar)	(912)	(231)	(385)	(296)	(469)	(443)	(196)	(267)	(280)	(169)
AKORDIOAK LORTZEKO GAITASUNA / CAPACIDAD DE LLEGAR A ACUERDOS	5,3	5,2	5,4	5,2	5,4	5,3	5,5	5,0	5,3	5,7
n (absolutu haztatu gabeak) / n (absolutos sin ponderar)	(897)	(225)	(382)	(290)	(460)	(437)	(189)	(266)	(282)	(160)
HERRITARREN ARAZOEKIKO HURBILTASUNA / CERCANÍA CON LOS PROBLEMAS DE LA CIUDADANÍA	5,0	4,8	5,2	4,9	5,1	5,0	5,1	4,8	4,9	5,6
n (absolutu haztatu gabeak) / n (absolutos sin ponderar)	(931)	(233)	(397)	(301)	(475)	(456)	(200)	(271)	(284)	(176)

Batezbestekoak (0=Ez dauka batere; 10=Guztiz dauka) / Medias (0=No la tiene en absoluto; 10=La tiene totalmente)

ESADAZU, MESEDEZ, EUSKO JAURLARITZAK ORAIN ARTE EGIN DUENAGATIK, NOLA BALORATZEN DUZU 0TIK 10ERA ONDOKO ASPEKTUETAN? KONTUAN HARTU 0AK ESAN NAHI DUELA EZAUGARRI HORI EZ DAUKALA BATERE ETA 10AK GUZTIZ DAUKALA? /

DÍGAME, POR FAVOR, POR LA ACTUACIÓN QUE HA TENIDO HASTA AHORA EL GOBIERNO VASCO, ¿CÓMO LO VALORA DE 0 A 10 EN CUANTO A...? TENGA EN CUENTA QUE 0 SIGNIFICA QUE NO TIENE ESA CARACTERÍSTICA EN ABSOLUTO Y 10 QUE LA TIENE TOTALMENTE

	GUZTIRA / TOTAL	BEGIKOTASUN POLITIKOAK / SIMPATÍAS POLÍTICAS										
		EAJ/PNV	EH BILDU	PSE-EE	PP	UPD	IU-Ezker Anitza	PODEMOS	Besteak / Otros	Denek berdin / Todos por igual	Batek ere ez / Ninguno	Ed-Ee / Ns-Nc
ZINTZOTASUNA / HONESTIDAD	5,9	7,1	5,0	6,5	6,0	4,8	6,1	5,3	6,4	7,1	5,4	5,7
n (absolutu haztatu gabeak) / n (absolutos sin ponderar)	(947)	(214)	(139)	(42)	(13)	(6)	(23)	(97)	(5)	(3)	(258)	(147)
GESTIORAKO GAITASUNA / CAPACIDAD DE GESTIÓN	5,8	7,1	5,2	6,4	5,9	4,9	6,1	5,5	6,1	7,7	5,1	5,7
n (absolutu haztatu gabeak) / n (absolutos sin ponderar)	(920)	(204)	(136)	(41)	(12)	(5)	(21)	(97)	(5)	(3)	(255)	(141)
EUSKADIRAKO ETORKIZUNEN EGITASMO BATEN LIDERGOA IZATEKO GAITASUNA / CAPACIDAD PARA LIDERAR UN PROYECTO DE FUTURO PARA EUSKADI	5,5	7,0	4,4	6,1	5,9	4,7	5,5	5,1	6,7	7,0	4,8	5,3
n (absolutu haztatu gabeak) / n (absolutos sin ponderar)	(912)	(208)	(136)	(41)	(12)	(5)	(23)	(94)	(5)	(2)	(247)	(139)
AKORDIOAK LORTZEKO GAITASUNA / CAPACIDAD DE LLEGAR A ACUERDOS	5,3	6,3	4,6	6,1	5,7	4,6	5,5	4,9	5,5	5,0	4,8	5,4
n (absolutu haztatu gabeak) / n (absolutos sin ponderar)	(897)	(203)	(139)	(41)	(12)	(6)	(21)	(90)	(5)	(1)	(242)	(137)
HERRITARREN ARAZOEN HURBILTASUNA / CERCANÍA CON LOS PROBLEMAS DE LA CIUDADANÍA	5,0	6,3	4,2	5,2	5,7	4,3	5,3	4,5	4,6	6,7	4,5	5,1
n (absolutu haztatu gabeak) / n (absolutos sin ponderar)	(931)	(210)	(140)	(40)	(12)	(6)	(24)	(96)	(5)	(2)	(252)	(144)

Batezbestekoak (0=Ez dauka batere; 10=Guztiz dauka) / Medias (0=No la tiene en absoluto; 10=La tiene totalmente)

2.5 – Jaurlaritzako sailburuen ezagutza eta kalifikazioa / Conocimiento y calificación de las y los consejeros del Gobierno

ORAIN EUSKO JAURLARITZA OSATZEN DUTEN SAILBURUEN IZENAK IRAKURRIKO DIZKIZUT. BAKOITZARI BURUZ ESADAZU, MESEDEZ, EZAGUTZEN DUZUN ALA EZ, ETA EZAGUTZEN BADUZU, NOLA KALIFIKATZEN DUZUN 0TIK 10ERAKO ESKALAN, 0A KALIFIKAZIORIK BAXUENA ETA 10A KALIFIKAZIORIK ALTUENA DELA KONTUAN HARTUTA /

A CONTINUACIÓN LE VOY A LEER UNA LISTA CON LOS NOMBRES DE LOS CONSEJEROS Y CONSEJERAS QUE FORMAN EL GOBIERNO VASCO. DÍGAME, POR FAVOR, SI LOS/LAS CONOCE O NO Y, EN CASO DE CONOCERLOS/AS, CÓMO LOS/LAS VALORA EN UNA ESCALA DE 0 A 10, SABIENDO QUE EL 0 ES LA VALORACIÓN MÍNIMA Y EL 10 LA VALORACIÓN MÁXIMA

EZAGUTZA (%) / CONOCIMIENTO (%)	GUZTIRA / TOTAL	LURRALDEA / TERRITORIO			SEXUA / SEXO		ADIN TALDEAK / GRUPOS DE EDAD			
		Araba	Bizkaia	Gipuzkoa	Gizona / Hombre	Emakumea / Mujer	18-29	30-45	46-64	>=65
JOSU ERKOREKA	76	73	77	75	84	68	70	76	82	74
JUAN MARÍA ABURTO	51	44	56	45	60	42	35	49	62	53
JON DARPON	41	42	42	38	52	29	31	40	53	36
ARANTZA TAPIA	40	31	35	52	48	31	32	35	51	38
ESTEFANÍA BELTRÁN DE HEREDIA	34	41	31	37	42	27	24	30	46	34
RICARDO GATZAGAETXEBARRIA	32	29	33	33	41	23	17	28	43	38
CRISTINA URIARTE	32	33	28	37	39	24	20	29	39	38
ANA OREGI	29	34	26	34	36	23	21	29	37	28
n (absolutu haztatu gabeak) / n (absolutos sin ponderar)	(1000)	(250)	(425)	(325)	(500)	(500)	(208)	(282)	(300)	(210)

EZAGUTZA (%) / CONOCIMIENTO (%)	GUZTIRA / TOTAL	BEGIKOTASUN POLITIKOAK / SIMPATÍAS POLÍTICAS										
		EAJ/PNV	EH BILDU	PSE-EE	PP	UPD	IU-Ezker Anitza	PODEMOS	Besteak / Otros	Denek berdin / Todos por igual	Batek ere ez / Ninguno	Ed-Ee / Ns-Nc
JOSU ERKOREKA	76	83	91	69	65	65	72	79	100	31	68	68
JUAN MARÍA ABURTO	51	67	63	43	15	40	31	42	46	0	43	44
JON DARPON	41	48	51	28	35	47	31	42	33	31	37	34
ARANTZA TAPIA	40	48	60	34	39	40	27	39	13	31	30	34
ESTEFANÍA BELTRÁN DE HEREDIA	34	42	53	27	22	47	12	29	46	0	26	31
RICARDO GATZAGAETXEBARRIA	32	43	46	33	11	18	21	28	13	0	22	29
CRISTINA URIARTE	32	40	45	28	29	18	12	28	46	31	26	25
ANA OREGI	29	36	42	22	24	0	17	28	27	31	23	25
n (absolutu haztatu gabeak) / n (absolutos sin ponderar)	(1000)	(221)	(143)	(43)	(13)	(6)	(24)	(100)	(5)	(3)	(277)	(165)

ORAIN EUSKO JAURLARITZA OSATZEN DUTEN SAILBURUEN IZENAK IRAKURRIKO DIZKIZUT. BAKOITZARI BURUZ ESADAZU, MESEDEZ, EZAGUTZEN DUZUN ALA EZ, ETA EZAGUTZEN BADUZU, NOLA KALIFIKATZEN DUZUN 0TIK 10ERAKO ESKALAN, 0A KALIFIKAZIORIK BAXUENA ETA 10A KALIFIKAZIORIK ALTUENA DELA KONTUAN HARTUTA /

A CONTINUACIÓN LE VOY A LEER UNA LISTA CON LOS NOMBRES DE LOS CONSEJEROS Y CONSEJERAS QUE FORMAN EL GOBIERNO VASCO. DÍGAME, POR FAVOR, SI LOS/LAS CONOCE O NO Y, EN CASO DE CONOCERLOS/AS, CÓMO LOS/LAS VALORA EN UNA ESCALA DE 0 A 10, SABIENDO QUE EL 0 ES LA VALORACIÓN MÍNIMA Y EL 10 LA VALORACIÓN MÁXIMA

KALIFIKAZIOA / CALIFICACIÓN *	GUZTIRA / TOTAL	LURRALDEA / TERRITORIO			SEXUA / SEXO		ADIN TALDEAK / GRUPOS DE EDAD			
		Araba	Bizkaia	Gipuzkoa	Gizona / Hombre	Emakumea / Mujer	18-29	30-45	46-64	>=65
JOSU ERKOREKA	6,0	5,7	6,2	5,6	6,0	6,0	5,4	5,5	6,0	7,1
n (absolutu haztatu gabeak) / n (absolutos sin ponderar)	(689)	(164)	(304)	(221)	(391)	(298)	(134)	(196)	(230)	(129)
RICARDO GATZAGAETXEBARRIA	5,8	5,6	5,9	5,7	5,8	5,7	5,2	5,3	5,8	6,6
n (absolutu haztatu gabeak) / n (absolutos sin ponderar)	(286)	(65)	(126)	(95)	(188)	(98)	(31)	(75)	(114)	(66)
JUAN MARÍA ABURTO	5,6	5,3	5,9	5,3	5,5	5,8	4,9	5,4	5,7	6,3
n (absolutu haztatu gabeak) / n (absolutos sin ponderar)	(443)	(101)	(218)	(124)	(269)	(174)	(63)	(125)	(166)	(89)
ANA OREGI	5,6	5,2	5,9	5,5	5,7	5,5	5,7	5,0	5,6	6,4
n (absolutu haztatu gabeak) / n (absolutos sin ponderar)	(272)	(79)	(99)	(94)	(172)	(100)	(39)	(73)	(105)	(55)
ARANTZA TAPIA	5,6	5,6	5,7	5,6	5,7	5,5	5,3	5,0	5,7	6,6
n (absolutu haztatu gabeak) / n (absolutos sin ponderar)	(368)	(75)	(145)	(148)	(228)	(140)	(64)	(91)	(140)	(73)
CRISTINA URIARTE	5,6	5,4	5,8	5,3	5,6	5,5	5,1	5,1	5,4	6,6
n (absolutu haztatu gabeak) / n (absolutos sin ponderar)	(301)	(79)	(116)	(106)	(188)	(113)	(39)	(80)	(112)	(70)
JON DARPON	5,5	5,4	5,7	5,2	5,5	5,6	5,2	5,2	5,6	6,2
n (absolutu haztatu gabeak) / n (absolutos sin ponderar)	(375)	(97)	(169)	(109)	(248)	(127)	(56)	(105)	(145)	(69)
ESTEFANÍA BELTRÁN DE HEREDIA	5,2	5,4	5,2	5,1	5,1	5,4	4,6	4,5	5,3	6,2
n (absolutu haztatu gabeak) / n (absolutos sin ponderar)	(315)	(87)	(122)	(106)	(197)	(118)	(45)	(79)	(128)	(63)

* Gobernuko sailburu bakoitza, ezagutzen duten herritarrek bakarrik kalifikatu dute / Cada uno de las y los consejeros del Gobierno ha sido calificado/a únicamente por las y los ciudadanos que la/lo conocen

Batezbestekoak (0=kalifikaziorik baxuena; 10=kalifikaziorik altuena) / Medias (0=calificación mínima; 10=calificación máxima)

ORAIN EUSKO JAURLARITZA OSATZEN DUTEN SAILBURUEN IZENAK IRAKURRIKO DIZKIZUT. BAKOITZARI BURUZ ESADAZU, MESEDEZ, EZAGUTZEN DUZUN ALA EZ, ETA EZAGUTZEN BADUZU, NOLA KALIFIKATZEN DUZUN 0TIK 10ERAKO ESKALAN, 0A KALIFIKAZIORIK BAXUENA ETA 10A KALIFIKAZIORIK ALTUENA DELA KONTUAN HARTUTA /

A CONTINUACIÓN LE VOY A LEER UNA LISTA CON LOS NOMBRES DE LOS CONSEJEROS Y CONSEJERAS QUE FORMAN EL GOBIERNO VASCO. DÍGAME, POR FAVOR, SI LOS/LAS CONOCE O NO Y, EN CASO DE CONOCERLOS/AS, CÓMO LOS/LAS VALORA EN UNA ESCALA DE 0 A 10, SABRIENDO QUE EL 0 ES LA VALORACIÓN MÍNIMA Y EL 10 LA VALORACIÓN MÁXIMA

KALIFIKAZIOA / CALIFICACIÓN *	GUZTIRA / TOTAL	BEGIKOTASUN POLITIKOAK / SIMPATÍAS POLÍTICAS										
		EAJ/PNV	EH BILDU	PSE-EE	PP	UPD	IU-Ezker Anitza	PODEMOS	Besteak / Otros	Denek berdin / Todos por igual	Batek ere ez / Ninguno	Ed-Ee / Ns-Nc
JOSU ERKOREKA	6,0	7,5	4,6	6,2	4,5	5,6	6,7	5,0	7,6	-	5,5	5,9
n (absolutu haztatu gabeak) / n (absolutos sin ponderar)	(689)	(175)	(122)	(24)	(7)	(4)	(17)	(74)	(5)	-	(162)	(99)
RICARDO GATZAGAETXEBARRIA	5,8	7,3	4,3	5,7	6,0	5,0	3,7	5,0	5,0	-	5,2	5,9
n (absolutu haztatu gabeak) / n (absolutos sin ponderar)	(286)	(86)	(61)	(13)	(2)	(1)	(5)	(23)	(1)	-	(54)	(40)
JUAN MARÍA ABURTO	5,6	7,0	4,3	6,0	5,3	4,4	6,4	4,3	5,5	-	5,4	5,3
n (absolutu haztatu gabeak) / n (absolutos sin ponderar)	(443)	(131)	(77)	(16)	(2)	(2)	(6)	(39)	(3)	-	(107)	(60)
ANA OREGI	5,6	6,8	4,4	5,0	5,6	-	5,6	5,4	5,5	-	5,3	5,6
n (absolutu haztatu gabeak) / n (absolutos sin ponderar)	(272)	(75)	(56)	(9)	(3)	-	(4)	(29)	(2)	-	(55)	(39)
ARANTZA TAPIA	5,6	6,9	4,2	5,7	5,1	5,0	6,0	5,3	6,0	-	5,4	5,7
n (absolutu haztatu gabeak) / n (absolutos sin ponderar)	(368)	(105)	(77)	(13)	(5)	(2)	(7)	(38)	(1)	-	(72)	(48)
CRISTINA URIARTE	5,6	6,9	4,2	6,6	5,9	5,0	4,0	5,0	5,8	-	5,0	5,6
n (absolutu haztatu gabeak) / n (absolutos sin ponderar)	(301)	(86)	(61)	(10)	(4)	(1)	(3)	(28)	(3)	-	(67)	(38)
JON DARPON	5,5	6,8	4,5	5,7	4,9	4,5	6,3	4,8	6,2	5,0	5,1	5,4
n (absolutu haztatu gabeak) / n (absolutos sin ponderar)	(375)	(103)	(68)	(10)	(4)	(3)	(7)	(40)	(2)	(1)	(86)	(51)
ESTEFANÍA BELTRÁN DE HEREDIA	5,2	6,7	3,5	5,9	4,5	6,0	6,8	5,0	5,3	-	5,0	4,9
n (absolutu haztatu gabeak) / n (absolutos sin ponderar)	(315)	(90)	(70)	(10)	(3)	(2)	(4)	(27)	(3)	-	(61)	(45)

* Gobernuko sailburu bakoitza, ezagutzen duten herritarrek bakarrik kalifikatu dute / Cada uno de las y los consejeros del Gobierno ha sido calificado/a únicamente por las y los ciudadanos que la/lo conocen

Batezbestekoak (0=kalifikaziorik baxuena; 10=kalifiikaziorik altuena) / Medias (0=calificación mínima; 10=calificación máxima)

3 – Eusko Jaurlaritzaren eta oposizioko alderdien balorazioa / Valoración del Gobierno Vasco y de los partidos de la oposición

3.1 – Eusko Jaurlaritzaren lan ildoen garrantzia / Importancia de los ejes de actuación del Gobierno Vasco

ZURE USTEZ ZENBATEKO GARRANTZIA DU AIPATUKO DIZKIZUDAN GAI HAUETAKO BAKOITZAK EUSKADIRENTZAT? ERABILI HEMEN 0TIK 10ERAKO ESKALA, 0AK ESAN NAHI DU EZ DELA BATERE GARRANTZITSUA ETA 10AK OSO GARRANTZITSUA DELA /

EN SU OPINIÓN, ¿ HASTA QUÉ PUNTO CREE QUE CADA UNO DE ESTOS TEMAS ES IMPORTANTE PARA EUSKADI? UTILICE UNA ESCALA DE 0 A 10, EN LA QUE 0 SIGNIFICA QUE NO ES NADA IMPORTANTE Y EL 10 QUE ES MUY IMPORTANTE

	GUZTIRA / TOTAL	LURRALDEA / TERRITORIO			SEXUA / SEXO		ADIN TALDEAK / GRUPOS DE EDAD			
		Araba	Bizkaia	Gipuzkoa	Gizona / Hombre	Emakumea / Mujer	18-29	30-45	46-64	>=65
EKONOMIAREN BERRINDARTZEA / LA REACTIVACIÓN ECONÓMICA	8,5	8,5	8,5	8,3	8,5	8,5	8,5	8,7	8,6	8,0
n (absolutu haztatu gabeak) / n (absolutos sin ponderar)	(966)	(242)	(413)	(311)	(489)	(477)	(204)	(278)	(297)	(187)
BAKEA ETA BIZIKIDETZA / LA PAZ Y LA CONVIVENCIA	8,4	8,4	8,4	8,2	8,2	8,5	8,4	8,4	8,3	8,4
n (absolutu haztatu gabeak) / n (absolutos sin ponderar)	(985)	(248)	(418)	(319)	(494)	(491)	(206)	(280)	(298)	(201)
ESTATUS POLITIKO BERRIA EUSKADIRENTZAT / EL NUEVO ESTATUS POLÍTICO DEL PAÍS VASCO	6,8	6,5	6,8	7,0	6,9	6,8	7,1	6,7	6,8	6,8
n (absolutu haztatu gabeak) / n (absolutos sin ponderar)	(858)	(212)	(368)	(278)	(446)	(412)	(190)	(261)	(269)	(138)

	GUZTIRA / TOTAL	BEGIKOTASUN POLITIKOAK / SIMPATÍAS POLÍTICAS										
		EAJ/PNV	EH BILDU	PSE-EE	PP	UPD	IU-Ezker Anitza	PODEMOS	Besteak / Otros	Denek berdin / Todos por igual	Batek ere ez / Ninguno	Ed-Ee / Ns-Nc
EKONOMIAREN BERRINDARTZEA / LA REACTIVACIÓN ECONÓMICA	8,5	8,5	8,3	8,0	8,5	7,9	9,0	8,7	6,2	8,8	8,5	8,4
n (absolutu haztatu gabeak) / n (absolutos sin ponderar)	(966)	(215)	(141)	(42)	(13)	(6)	(24)	(99)	(5)	(3)	(268)	(150)
BAKEA ETA BIZIKIDETZA / LA PAZ Y LA CONVIVENCIA	8,4	8,5	8,2	8,1	8,7	8,6	8,8	8,5	7,3	9,7	8,2	8,4
n (absolutu haztatu gabeak) / n (absolutos sin ponderar)	(985)	(218)	(141)	(43)	(13)	(6)	(24)	(99)	(5)	(3)	(274)	(159)
ESTATUS POLITIKO BERRIA EUSKADIRENTZAT / EL NUEVO ESTATUS POLÍTICO DEL PAÍS VASCO	6,8	7,1	7,5	6,6	5,6	5,0	6,5	6,8	4,6	6,0	6,2	7,0
n (absolutu haztatu gabeak) / n (absolutos sin ponderar)	(858)	(198)	(138)	(36)	(12)	(4)	(23)	(89)	(5)	(1)	(222)	(130)

Batezbestekoak (0=Batere garrantzitsua ez; 10=Oso garrantzitsua) / Medias (0=Nada importante; 10=Muy importante)

3.2 – Eusko Jaurlaritzaren lan ildoen balorazioa / Valoración de los ejes de actuación del Gobierno Vasco

BESTALDE ZURE USTEZ NOLAKOA DA EUSKO JAURLARITZA ONDOKO HIRU ARLOETAN EGITEN ARI DEN LANA? 0TIK 10ERAKO ESKALA ERABILIZ, NON 0AK ESAN NAHI DUEN OSO TXARRA DELA ETA 10AK OSO ONA DELA. /

POR OTRA PARTE, ¿CÓMO CALIFICARÍA LA ACTUACIÓN QUE ESTÁ LLEVANDO A CABO EL GOBIERNO VASCO EN CADA UNA DE ESTAS TRES ÁREAS? UTILICE PARA ELLO UNA ESCALA DE 0 A 10, EN LA QUE 0 SIGNIFICA QUE MUY MALA Y 10 MUY BUENA

	GUZTIRA / TOTAL	LURRALDEA / TERRITORIO			SEXUA / SEXO		ADIN TALDEAK / GRUPOS DE EDAD					
		Araba	Bizkaia	Gipuzkoa	Gizona / Hombre	Emakumea / Mujer	18-29	30-45	46-64	>=65		
BAKEA ETA BIZIKIDETZA / LA PAZ Y LA CONVIVENCIA	6,3	6,3	6,4	6,1	6,3	6,4	6,1	6,2	6,2	6,9		
n (absolutu haztatu gabeak) / n (absolutos sin ponderar)	(938)	(235)	(404)	(299)	(473)	(465)	(197)	(267)	(289)	(185)		
EKONOMIAREN BERRINDARTZEA / LA REACTIVACIÓN ECONÓMICA	5,5	5,4	5,6	5,5	5,6	5,5	5,5	5,4	5,5	5,9		
n (absolutu haztatu gabeak) / n (absolutos sin ponderar)	(922)	(232)	(401)	(289)	(469)	(453)	(197)	(268)	(287)	(170)		
ESTATUS POLITIKO BERRIA EUSKADIRENTZAT / EL NUEVO ESTATUS POLÍTICO DEL PAÍS VASCO	5,4	5,1	5,6	5,1	5,3	5,4	5,4	5,3	5,1	6,1		
n (absolutu haztatu gabeak) / n (absolutos sin ponderar)	(829)	(212)	(352)	(265)	(430)	(399)	(182)	(245)	(267)	(135)		
	GUZTIRA / TOTAL	BEGIKOTASUN POLITIKOAK / SIMPATÍAS POLÍTICAS										
		EAJ/PNV	EH BILDU	PSE-EE	PP	UPD	IU-Ezker Anitza	PODEMOS	Besteak / Otros	Denek berdin / Todos por igual	Batek ere ez / Ninguno	Ed-Ee / Ns-Nc
BAKEA ETA BIZIKIDETZA / LA PAZ Y LA CONVIVENCIA	6,3	7,5	5,1	6,7	6,4	6,6	6,7	6,2	5,7	8,0	5,9	6,2
n (absolutu haztatu gabeak) / n (absolutos sin ponderar)	(938)	(212)	(136)	(41)	(12)	(6)	(24)	(95)	(5)	(2)	(260)	(145)
EKONOMIAREN BERRINDARTZEA / LA REACTIVACIÓN ECONÓMICA	5,5	6,6	5,0	6,0	5,7	4,8	5,9	5,1	5,5	5,5	4,9	5,5
n (absolutu haztatu gabeak) / n (absolutos sin ponderar)	(922)	(208)	(138)	(41)	(12)	(5)	(23)	(93)	(5)	(2)	(252)	(143)
ESTATUS POLITIKO BERRIA EUSKADIRENTZAT / EL NUEVO ESTATUS POLÍTICO DEL PAÍS VASCO	5,4	6,6	4,1	6,0	4,9	4,0	5,6	5,1	5,9	6,0	5,0	5,2
n (absolutu haztatu gabeak) / n (absolutos sin ponderar)	(829)	(191)	(135)	(37)	(12)	(3)	(22)	(86)	(5)	(1)	(214)	(123)

Batezbestekoak (0=Batere garrantzitsua ez; 10=Oso garrantzitsua) / Medias (0=Nada importante; 10=Muy importante)

3.3 – Eusko Jaurlaritzaren balorazio orokorra / Valoración general del Gobierno Vasco

ESADAZU, MESEDEZ, NOLA BALORATZEN DUZUN ORO HAR EUSKO JAURLARITZAK URTE HONETAN EGINDAKOA, 0TIK 10ERAKO ESKALA ERABILIZ. 0AK ESAN NAHI DU OSO GAIZKI ARI DELA ETA 10AK OSO ONDO ARI DELA /
 AHORA DÍGAME, POR FAVOR, CÓMO VALORA EN GENERAL, LA ACTUACIÓN DEL GOBIERNO VASCO, UTILIZANDO UNA ESCALA DE 0 A 10 EN LA QUE 0 SIGNIFICA QUE LO ESTÁ HACIENDO MUY MAL Y 10 QUE LO ESTÁ HACIENDO MUY BIEN

	GUZTIRA / TOTAL	LURRALDEA / TERRITORIO			SEXUA / SEXO		ADIN TALDEAK / GRUPOS DE EDAD			
		Araba	Bizkaia	Gipuzkoa	Gizona / Hombre	Emakumea / Mujer	18-29	30-45	46-64	>=65
	5,7	5,3	5,9	5,5	5,7	5,7	5,7	5,4	5,6	6,3
n (absolutu haztatu gabeak) / n (absolutos sin ponderar)	(968)	(244)	(411)	(313)	(489)	(479)	(203)	(272)	(298)	(195)

	GUZTIRA / TOTAL	BEGIKOTASUN POLITIKOAK / SIMPATÍAS POLÍTICAS										
		EAJ/PNV	EH BILDU	PSE-EE	PP	UPD	IU-Ezker Anitza	PODEMOS	Besteak / Otros	Denek berdin / Todos por igual	Batek ere ez / Ninguno	Ed-Ee / Ns-Nc
	5,7	7,1	4,8	6,2	5,5	4,9	5,8	5,1	5,9	7,7	5,1	5,6
n (absolutu haztatu gabeak) / n (absolutos sin ponderar)	(968)	(217)	(141)	(43)	(13)	(6)	(24)	(97)	(5)	(2)	(268)	(152)

Batezbestekoak (0=Oso gaizki; 10=Oso ondo) / Medias (0=Muy mal; 10=Muy bien)

3.4 – Gobernuaren balorazioa aurreko espektatibekiko / Valoración del Gobierno en relación a las expectativas previas

ORO HAR, ESANGO ZENUKE AZKEN 2 URTE HAUETAN EUSKO JAURLARITZA ZUK ESPERO ZENUENA BAINO HOBETO ARI DELA, GUTXI GORABEHERA ESPERO ZENUEN BEZALA ARI DELA ALA ZUK ESPERO BAINO OKERRAGO ARI DELA? /

EN GENERAL, ¿DIRÍA QUE EN ESTOS 2 ÚLTIMOS AÑOS EL GOBIERNO VASCO ESTÁ ACTUANDO MEJOR DE LO QUE UD. ESPERABA, MÁS O MENOS COMO ESPERABA O PEOR DE LO QUE ESPERABA?

	GUZTIRA / TOTAL	LURRALDEA / TERRITORIO			SEXUA / SEXO		ADIN TALDEAK / GRUPOS DE EDAD			
		Araba	Bizkaia	Gipuzkoa	Gizona / Hombre	Emakumea / Mujer	18-29	30-45	46-64	>=65
Hobeto / Mejor	8	7	8	8	6	10	10	6	6	11
Espero bezala / Como esperaba	65	66	65	63	72	57	65	68	67	58
Okerrago / Peor	22	24	21	24	19	26	20	22	24	21
Ed-Ee / Ns-Nc	5	3	6	5	4	7	5	4	3	9
Ehuneko bertikalak / Porcentajes verticales	100	100	100	100	100	100	100	100	100	100
n (absolutu haztatu gabeak) / n (absolutos sin ponderar)	(1000)	(250)	(425)	(325)	(500)	(500)	(208)	(282)	(300)	(210)

	GUZTIRA / TOTAL	BEGIKOTASUN POLITIKOAK / SIMPATÍAS POLÍTICAS										
		EAJ/PNV	EH BILDU	PSE-EE	PP	UPD	IU-Ezker Anitza	PODEMOS	Besteak / Otros	Denek berdin / Todos por igual	Batek ere ez / Ninguno	Ed-Ee / Ns-Nc
Hobeto / Mejor	8	11	4	5	7	0	6	5	0	69	8	7
Espero bezala / Como esperaba	65	72	58	69	59	53	74	69	100	0	61	63
Okerrago / Peor	22	13	32	26	22	47	20	25	0	31	23	22
Ed-Ee / Ns-Nc	5	4	6	0	12	0	0	1	0	0	7	8
Ehuneko bertikalak / Porcentajes verticales	100	100	100	100	100	100	100	100	100	100	100	100
n (absolutu haztatu gabeak) / n (absolutos sin ponderar)	(1000)	(221)	(143)	(43)	(13)	(6)	(24)	(100)	(5)	(3)	(277)	(165)

3.5 – Oposizioko alderdien jardueraren balorazioa / Valoración de la actuación de los partidos de la oposición

BESTALDE, ETA OTIK 10ERAKO ESKALAREKIN JARRAITUZ, NOLA BALORATZEN DUZU OPOSIZIOKO ALDERDIAK EGITEN ARI DIRENA? /

POR OTRO LADO, Y SIGUIENDO CON LA ESCALA DE VALORACIÓN DE 0 A 10, ¿CÓMO CALIFICARÍA UD. LA ACTUACIÓN POLÍTICA QUE ESTÁN TENIENDO LOS SIGUIENTES PARTIDOS DE LA OPOSICIÓN?

BALORAZIOA / VALORACIÓN	GUZTIRA / TOTAL	LURRALDEA / TERRITORIO			SEXUA / SEXO		ADIN TALDEAK / GRUPOS DE EDAD			
		Araba	Bizkaia	Gipuzkoa	Gizona / Hombre	Emakumea / Mujer	18-29	30-45	46-64	>=65
EH BILDU	4,7	4,7	4,7	4,8	4,9	4,6	5,5	4,6	4,7	4,1
n (absolutu haztatu gabeak) / n (absolutos sin ponderar)	(885)	(224)	(374)	(287)	(467)	(418)	(190)	(260)	(276)	(159)
PSE-EE	3,7	3,7	3,7	3,7	3,6	3,8	3,9	3,7	3,7	3,5
n (absolutu haztatu gabeak) / n (absolutos sin ponderar)	(907)	(234)	(380)	(293)	(471)	(436)	(195)	(264)	(280)	(168)
UPD	2,5	2,7	2,6	2,3	2,3	2,8	2,7	2,7	2,5	2,1
n (absolutu haztatu gabeak) / n (absolutos sin ponderar)	(846)	(215)	(358)	(273)	(451)	(395)	(184)	(250)	(264)	(148)
PP	2,0	2,6	2,0	1,9	1,9	2,1	2,1	2,0	2,1	2,0
n (absolutu haztatu gabeak) / n (absolutos sin ponderar)	(908)	(234)	(382)	(292)	(469)	(439)	(191)	(267)	(278)	(172)

BALORAZIOA / VALORACIÓN	GUZTIRA / TOTAL	BEGIKOTASUN POLITIKOAK / SIMPATÍAS POLÍTICAS										
		EAJ/PNV	EH BILDU	PSE-EE	PP	UPD	IU-Ezker Anitza	PODEMOS	Besteak / Otros	Denek berdin / Todos por igual	Batek ere ez / Ninguno	Ed-Ee / Ns-Nc
EH BILDU	4,7	4,4	7,1	4,2	2,8	2,8	5,2	4,6	4,9	7,0	3,9	4,9
n (absolutu haztatu gabeak) / n (absolutos sin ponderar)	(885)	(206)	(141)	(40)	(12)	(5)	(21)	(96)	(5)	(1)	(233)	(125)
PSE-EE	3,7	4,0	3,2	5,4	4,0	3,2	5,0	3,4	3,7	1,0	3,5	3,8
n (absolutu haztatu gabeak) / n (absolutos sin ponderar)	(907)	(208)	(141)	(41)	(13)	(5)	(21)	(100)	(5)	(1)	(245)	(127)
UPD	2,5	2,6	1,2	3,9	3,8	6,1	2,9	2,4	3,5	2,0	2,7	2,7
n (absolutu haztatu gabeak) / n (absolutos sin ponderar)	(846)	(192)	(136)	(34)	(13)	(4)	(20)	(94)	(5)	(1)	(230)	(117)
PP	2,0	2,1	1,2	3,0	6,5	2,7	2,5	1,5	1,5	,0	2,2	2,3
n (absolutu haztatu gabeak) / n (absolutos sin ponderar)	(908)	(210)	(141)	(41)	(13)	(5)	(21)	(99)	(5)	(1)	(245)	(127)

Batezbestekoak (0=baloraziorik baxuena; 10=baloraziorik altuena) / Medias (0=valoración mínima; 10=valoración máxima)

