



**Prospekzio  
Soziologikoen  
Kabinetea**

[www.euskadi.net/ikerketa\\_soziologikoak](http://www.euskadi.net/ikerketa_soziologikoak)

**Gabinete de  
Prospección  
Sociológica**

[www.euskadi.net/estudios\\_sociologicos](http://www.euskadi.net/estudios_sociologicos)



# Gobernuaren eta sailburuen balorazioa - Valoración de Gobierno y consejeros/as

(Abril 2014ko apirila)

EUSKO JAURLARITZA



GOBIERNO VASCO

LEHENDAKARITZA

PRESIDENCIA



## Aurkibidea / Índice

<b>1 - Egoera politikoaren balorazioa / Valoración de la situación política.....</b>	<b>1</b>
1.1 - Egoera politikoaren balorazioa / Valoración de la situación política.....	1
1.2 - Egoera politikoaren bilakaera / Evolución de la situación política .....	1
<b>2 - Gobernuaren irudia / Imagen del Gobierno .....</b>	<b>3</b>
2.1 - Eusko Jaurlaritzaren gaitasunari buruzko iritzi orokorra / Opinión general sobre la capacidad del Gobierno Vasco .....	3
2.2 - Eusko Jaurlaritzak herritarren beharrak ezagutzen ote dituen / Conocimiento del Gobierno de las necesidades de la gente.....	4
2.3 - Gobernuaren egitasmoen komunikazio publikoari buruzko iritzia / Opinión sobre la comunicación pública de los proyectos del Gobierno.....	4
2.4 - Gobernuaren ezaugarriak / Características del Gobierno .....	5
2.5 - Jaurlaritzako kideen ezagutza eta aprobazioa / Conocimiento y aprobación de las y los miembros del Gobierno.....	6
<b>3 - Gobernuaren eta oposizioko alderdien balorazioa / Valoración del Gobierno y de los partidos de la oposición .....</b>	<b>8</b>
3.1 - Eusko Jaurlaritzaren lan ildoen urgentzia eta garrantzia / Urgencia e importancia de los ejes del Gobierno Vasco .....	8
3.2 - Eusko Jaurlaritzaren balorazio orokorra / Valoración general del Gobierno Vasco .....	9
3.3 - Gobernuaren balorazioa aurreko espektatibekiko / Valoración del Gobierno en relación a las expectativas previas .....	9
3.4 - Oposizioko alderdien jardueraren balorazioa / Valoración de la actuación de los partidos de la oposición .....	10
<b>4 - Zehaztasun teknikoak / Ficha técnica.....</b>	<b>11</b>
<b>5 - Elkarrizketatutako biztanleriaren ezaugarriak / Características de la población entrevistada.....</b>	<b>12</b>
<b>6 - Eranskina: Taldekako emaitzak / Anexo: Resultados por colectivos.....</b>	<b>13</b>



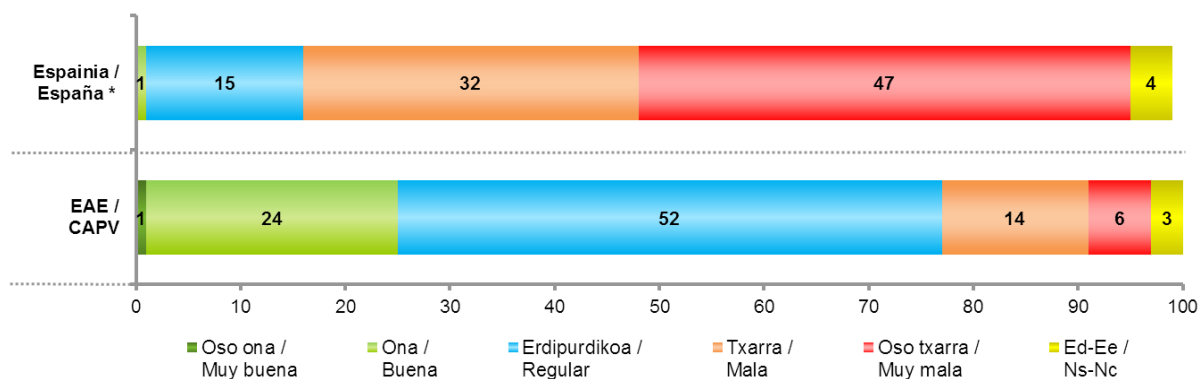
## 1 - Egoera politikoaren balorazioa / Valoración de la situación política

### 1.1 - Egoera politikoaren balorazioa / Valoración de la situación política

	GUZTIRA / TOTAL
Oso ona / Muy buena	1
Ona / Buena	24
ZURE USTEZ, NOLAKOA DA EGOERA POLITIKOA EUSKADIKO KOMUNITATE AUTONOMOAN: OSO ONA, ONA, ERDIPURDIKOA, TXARRA EDO OSO TXARRA? / ¿CÓMO CALIFICARÍA UD. LA SITUACIÓN POLÍTICA DE LA COMUNIDAD AUTÓNOMA VASCA: MUY BUENA, BUENA, REGULAR, MALA O MUY MALA?	Erdipurdikoa / Regular 52
	Txarra / Mala 14
	Oso txarra / Muy mala 6
	Ed-Ee / Ns-Nc 3
Ehuneko bertikalak / Porcentajes verticales	100



Taldekako emaitzak kontsultatzeko orrialdea / Página para consultar los resultados por colectivos: 14



\* CIS (Centro de Investigaciones Sociológicas), 3.017 ikerketa, 2014ko martxoko Barometroa /  
 CIS (Centro de Investigaciones Sociológicas), estudio nº 3.017, Barómetro de marzo 2014

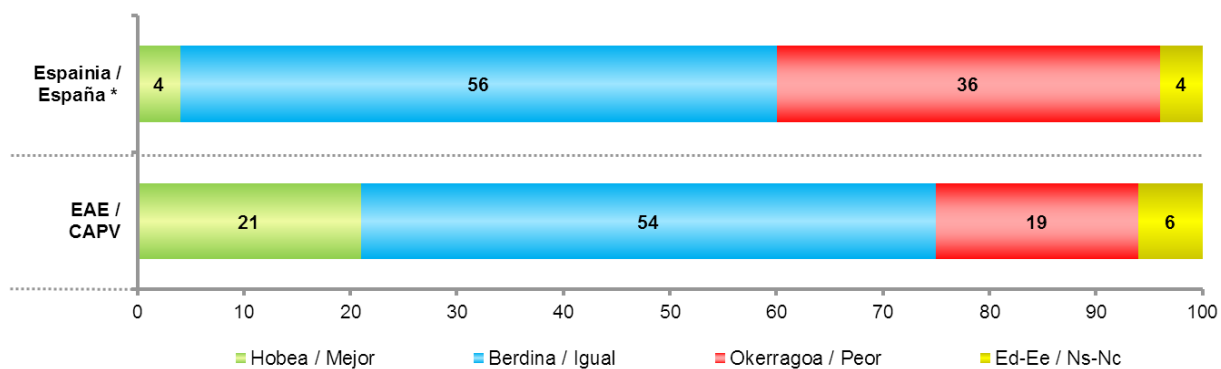
### 1.2 - Egoera politikoaren bilakaera / Evolución de la situación política

	GUZTIRA / TOTAL
Hobea / Mejor	21
Betekoak baino hobea, berdina edo okerragoa dela uste duzu? / ¿Y DIRÍA UD. QUE LA SITUACIÓN POLÍTICA ACTUAL ES MEJOR, IGUAL O PEOR QUE LA DE HACE UN AÑO?	Berdina / Igual 54
	Okerragoa / Peor 19
	Ed-Ee / Ns-Nc 6
Ehuneko bertikalak / Porcentajes verticales	100



Taldekako emaitzak kontsultatzeko orrialdea / Página para consultar los resultados por colectivos: 15

ETA EGUNGO EGOERA POLITIKOA, DUELA URTE BETEKOA BAINO HOBEA, BERDINA EDO OKERRAGOA DELA USTE DUZU? /  
¿Y DIRÍA UD. QUE LA SITUACIÓN POLÍTICA ACTUAL ES MEJOR, IGUAL O PEOR QUE LA DE HACE UN AÑO?



\* CIS (Centro de Investigaciones Sociológicas), 3.017 ikerketa, 2014ko martxoko Barometroa /  
CIS (Centro de Investigaciones Sociológicas), estudio nº 3.017, Barómetro de marzo 2014

## 2 - Gobernuaren irudia / Imagen del Gobierno

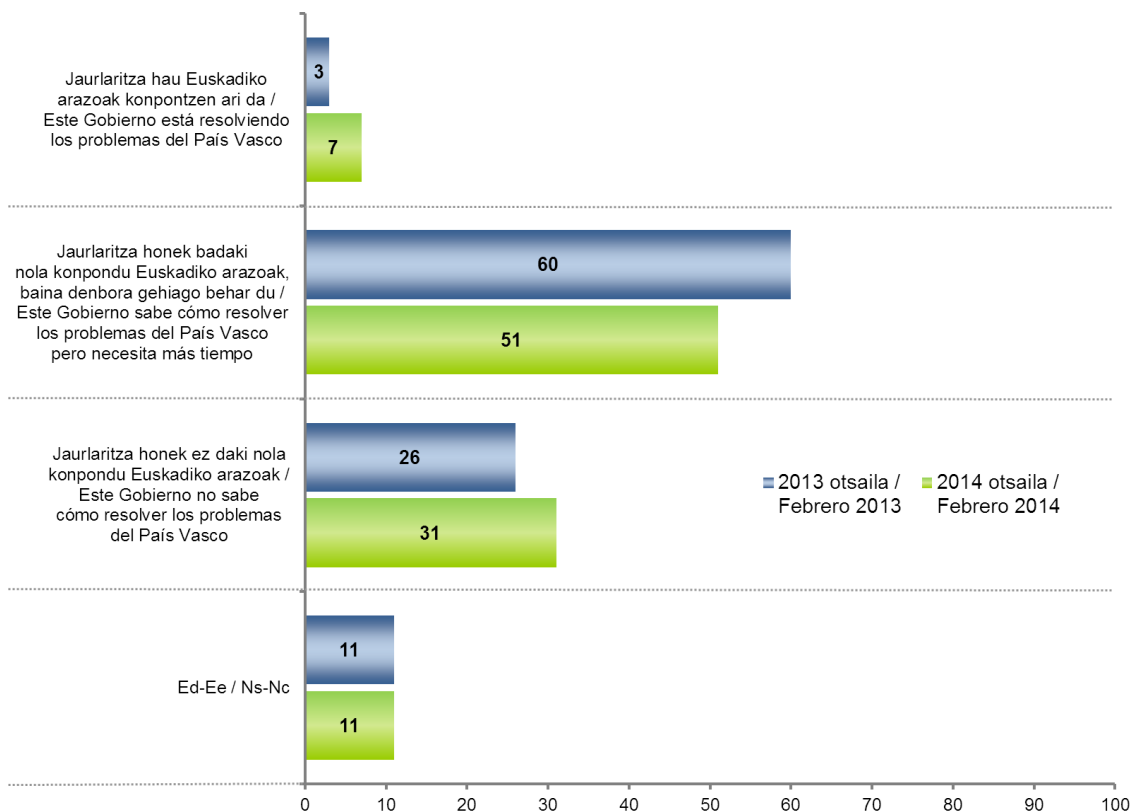
### 2.1 - Eusko Jaurlaritzaren gaitasunari buruzko iritzirik orokorra / Opinión general sobre la capacidad del Gobierno Vasco

DUELA URTEBETE PASATXO, 2012KO ABENDUAN, EUSKO JAURLARITZA BERRIA OSATU ZEN, IÑIGO URKULLU LEHENDAKARIA BURU DUELA. ONDOKO ESALDIETATIK ZEINEK AZALTZEN DU HOBETO EUSKO JAURLARITZARI BURUZ DUZUN IRITZIA / HA PASADO ALGO MÁS DE UN AÑO DESDE QUE EN DICIEMBRE DE 2012 TOMARA POSESIÓN EL ACTUAL GOBIERNO VASCO, PRESIDIDO POR EL LEHENDAKARI IÑIGO URKULLU. ¿CUÁL DE LAS SIGUIENTES FRASES SE ACERCA MÁS A SU OPINIÓN SOBRE EL GOBIERNO VASCO?

	GUZTIRA / TOTAL
Jaurlaritza hau Euskadiko arazoak konpontzen ari da / Este Gobierno está resolviendo los problemas del País Vasco	7
Jaurlaritza honek badaki nola konpondu Euskadiko arazoak, baina denbora gehiago behar du / Este Gobierno sabe cómo resolver los problemas del País Vasco pero necesita más tiempo	51
Jaurlaritza honek ez daki nola konpondu Euskadiko arazoak / Este Gobierno no sabe cómo resolver los problemas del País Vasco	31
Ed-Ee / Ns-Nc	11
<b>Ehuneko bertikalak / Porcentajes verticales</b>	<b>100</b>



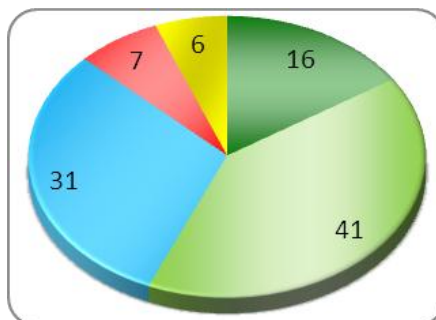
Taldeko emaitzak kontsultatzeko orrialdea / Página para consultar los resultados por colectivos: **16**



## 2.2 - Eusko Jaurlaritzak herritarren beharrak ezagutzen ote dituen / Conocimiento del Gobierno de las necesidades de la gente

USTE DUZU EGUNGO EUSKO JAURLARITZAK EUSKAL HERRITARREN BEHARRAK EZAGUTZEN DITUELA  
 ASKO, NAHIKOA, GUTXI EDO BATERE EZ? /  
 ¿HASTA QUÉ PUNTO CREE UD. QUE EL ACTUAL GOBIERNO VASCO CONOCE CUÁLES SON LAS  
 VERDADERAS NECESIDADES DE LA CIUDADANÍA VASCA: MUCHO, BASTANTE, POCO O NADA?

	GUZTIRA / TOTAL
Asko / Mucho	16
Nahikoa / Bastante	41
Gutxi / Poco	31
Batere ez / Nada	7
Ed-Ee / Ns-Nc	6
Ehuneko bertikalak / Porcentajes verticales	100



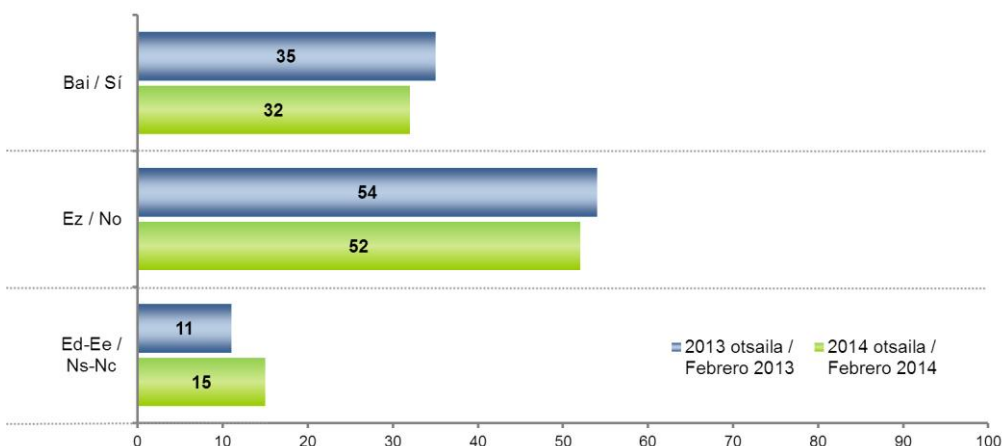
Taldekako emaitzak kontsultatzeko orrialdea / Página para consultar los resultados por colectivos: 17

## 2.3 - Gobernuaren egitasmoen komunikazio publikoari buruzko iritzia / Opinión sobre la comunicación pública de los proyectos del Gobierno

	GUZTIRA / TOTAL	
ZURE USTEZ GOBERNU HAU BERE ASMOAK NAHIKOA AZALTZEN ARI DA ALA EZ? / ¿DIRÍA UD. QUE ESTE GOBIERNO ESTÁ EXPLICANDO SUS PROYECTOS SUFICIENTEMENTE O QUE NO LO ESTÁ HACIENDO?	Bai / Sí	32
	Ez / No	52
	Ed-Ee / Ns-Nc	15
Ehuneko bertikalak / Porcentajes verticales	100	



Taldekako emaitzak kontsultatzeko orrialdea / Página para consultar los resultados por colectivos: 18





## 2.4 - Gobernuaren ezaugarriak / Características del Gobierno

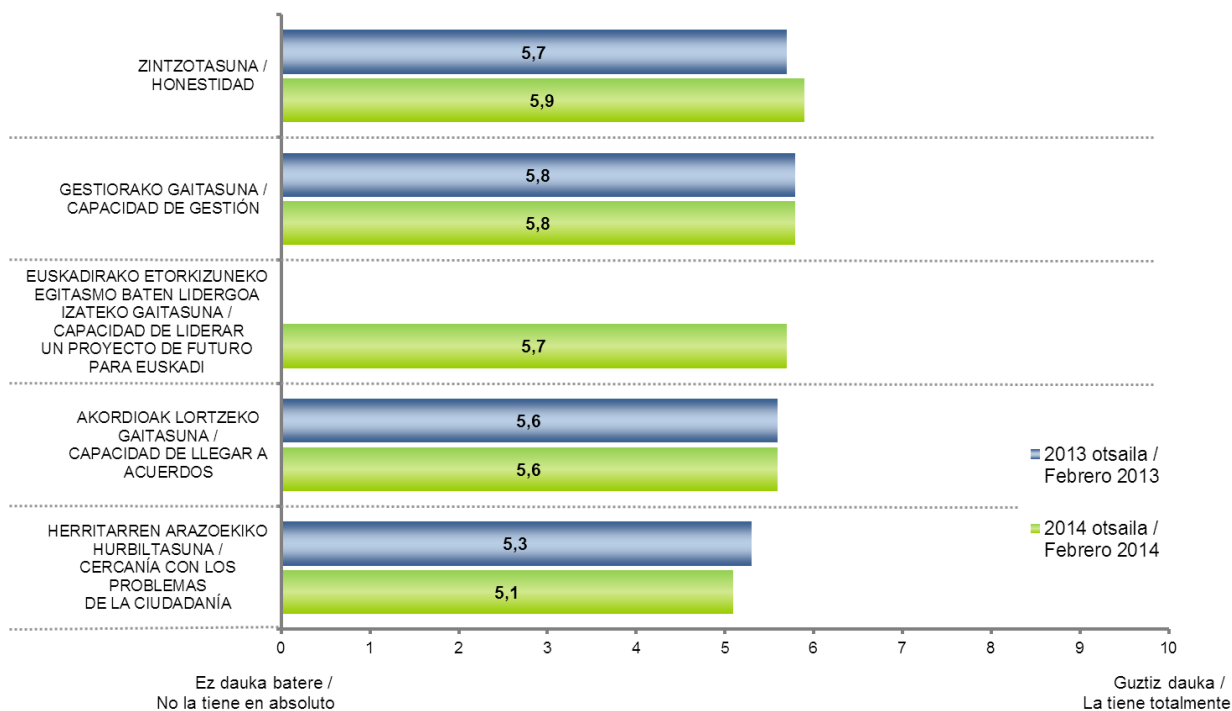
ESADAZU, MESEDEZ, JAURLARITZA HONEK ORAIN ARTE EGIN DUENAGATIK, NOLA BALORATZEN DUZU OTIK 10ERA ONDOKO ASPEKTUETAN? KONTUAN HARTU OAK ESAN NAHI DUELA EZAUGARRI HORI EZ DAUKALA BATERE ETA 10AK GUZTIZ DAUKALA / DÍGAME, POR FAVOR, POR LA ACTUACIÓN QUE HA TENIDO HASTA AHORA EL GOBIERNO VASCO, ¿CÓMO LO VALORA DE 0 A 10 EN CUANTO A...? TENGA EN CUENTA QUE 0 SIGNIFICA QUE NO TIENE ESA CARACTERÍSTICA EN ABSOLUTO Y 10 QUE LA TIENE TOTALMENTE

	GUZTIRA / TOTAL
ZINTZOTASUNA / HONESTIDAD	5,9
GESTIORAKO GAITASUNA / CAPACIDAD DE GESTIÓN	5,8
EUSKADIRAKO ETORKIZUNEN EGITASMO BATEN LIDERGOA IZATEKO GAITASUNA / CAPACIDAD DE LIDERAR UN PROYECTO DE FUTURO PARA EUSKADI	5,7
AKORDIOAK LORTZEKO GAITASUNA / CAPACIDAD DE LLEGAR A ACUERDOS	5,6
HERRITARREN ARAZOEKIKO HURBILTASUNA / CERCANÍA CON LOS PROBLEMAS DE LA CIUDADANÍA	5,1

Batezbestekoak (0=Ez dauka batere; 10=Guztiz dauka) /  
 Medias (0=No la tiene en absoluto; 10=La tiene totalmente)



Taldekako emaitzak kontsultatzeko orrialdea / Página para consultar los resultados por colectivos: 19



## 2.5 - Jaurlaritzako kideen ezagutza eta aprobazioa / Conocimiento y aprobación de las y los miembros del Gobierno

ORAIN LEHENDAKARIAREN ETA EUSKO JAURLARITZA OSATZEN DUTEN SAILBURUEN IZENAK IRAKURRIKO DIZKIZUT. BAKOITZARI BURUZ ESADAZU, MESEDEZ, EZAGUTZEN DUZUN ALA EZ, ETA EZAGUTZEN BADUZU, NOLA KALIFIKATZEN DUZUN OTIK 10ERAKO ESKALAN, 0A KALIFIKAZIORIK BAXUENA ETA 10A KALIFIKAZIORIK ALTUENA DELA KONTUAN HARTUTA / A CONTINUACIÓN LE VOY A LEER UNA LISTA CON LOS NOMBRES DEL LEHENDAKARI Y DE LOS CONSEJEROS Y CONSEJERAS QUE FORMAN EL NUEVO GOBIERNO VASCO. DÍGAME, POR FAVOR, SI LOS CONOCE O NO Y, EN CASO DE CONOCERLOS, CÓMO LOS CALIFICA EN UNA ESCALA DE 0 A 10, SABIENDO QUE EL 0 ES LA CALIFICACIÓN MÍNIMA Y EL 10 LA CALIFICACIÓN MÁXIMA

INDIZEAK / ÍNDICES		
<b>EZAGUTZA / CONOCIMIENTO</b>	Jaurlaritzako kide bakoitza ezagutzen dutenen % / % de personas que conoce a cada miembro del Gobierno	
<b>KALIFIKATZEN DUTENEN APROBATIOA / APROBACIÓN DE QUIENES LO/A CALIFICAN</b>	Kalifikatzen dutenetatik, Jaurlaritzako kide bakoitzari 5 puntu edo gehiago eman diotenen % / % de personas que asignan 5 o más puntos a cada miembro del Gobierno de entre quienes lo/a califican	
GUZTIRA / TOTALES		
EZAGUTZA (%) / CONOCIMIENTO (%)	KALIFIKATZEN DUTENEN APROBATIOA / APROBACIÓN DE QUIENES LO/A CALIFICAN *	
IÑIGO URKULLU LEHENDAKARIA / EL LEHENDAKARI IÑIGO URKULLU	95	87
JOSU ERKOREKA	72	86
ARANTZA TAPIA	35	81
JON DARPON	32	74
JUAN MARÍA ABURTO	31	83
ESTEFANÍA BELTRÁN DE HEREDIA	30	70
RICARDO GATZAGAETXEBARRIA	27	75
CRISTINA URIARTE	25	83
ANA ISABEL OREGI	17	80

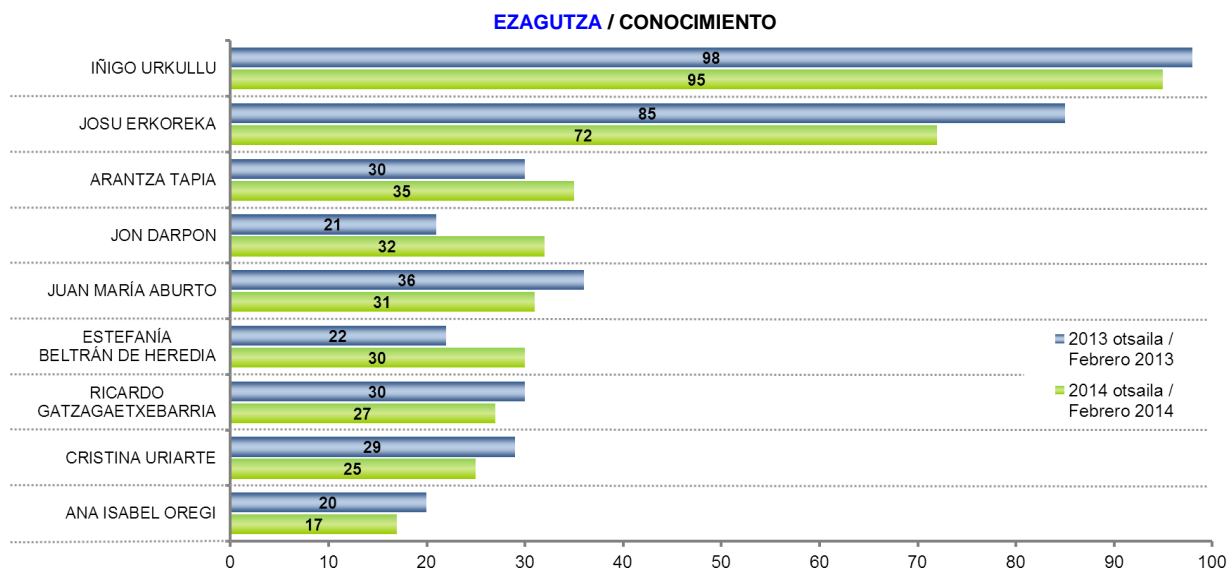
\* Jaurlaritzako kide bakoitza kalifikatu dutenen artetik kalkulatu /  
 Calculado a partir de quienes califican a cada miembro del Gobierno



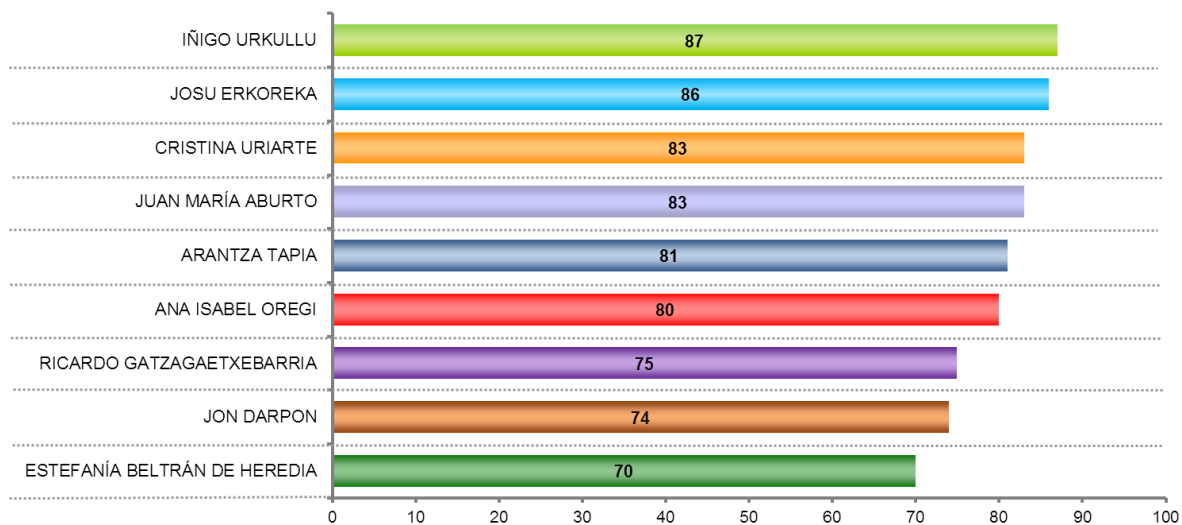
Taldeko emaitzak kontsultatzeko orrialdea / Página para consultar los resultados por colectivos:

Ezagutza / Conocimiento: 21

Aprobazioa / Aprobación: 22



**KALIFIKATZEN DUTENEN APROBAZIOA / APROBACIÓN DE QUIENES LO/A CALIFICAN**



### 3 - Gobernuaren eta oposizioko alderdien balorazioa / Valoración del Gobierno y de los partidos de la oposición

#### 3.1 - Eusko Jaurlaritzaren lan ildoen urgentzia eta garrantzia / Urgencia e importancia de los ejes del Gobierno Vasco

BESTALDE, ZENBATERAINO USTE DUZU DELA PREMIAZKOA EDO URGENTEA EUSKO JAURLARITZAK SEGIDAN AIPATUKO DIZKIZUDAN GAIAK LANTZEA? ERANTZUTEKO ERABILI 0TIK 10ERAKO ESKALA, 0AK ESAN NAHI DUELARIK EZ DELA BATERE PREMIAZKOA EDO URGENTEA ETA 10AK OSO PREMIAZKOA DELA.

ETA GAI HORIETAKO BAKOITZA ZENBATERAINO USTE DUZU DELA GARRANTZITSUA EUSKADIRENTZAT? ERABILI HEMEN ERE 0TIK 10ERAKO ESKALA, BAINA KASU HONETAN 0AK ESAN NAHI DU EZ DELA BATERE GARRANTZITSUA ETA 10AK OSO GARRANTZITSUA DELA. /

POR OTRA PARTE, ¿HASTA QUÉ PUNTO CREE UD. QUE ES URGENTE QUE EL GOBIERNO VASCO TRABAJE CADA UNO DE LOS TEMAS QUE LE VOY A PLANTEAR A CONTINUACIÓN? UTILICE PARA ELLO UNA ESCALA DE 0 A 10, EN LA QUE 0 SIGNIFICA QUE UD. CREE QUE NO ES NADA URGENTE Y 10 QUE ES MUY URGENTE.

¿Y HASTA QUÉ PUNTO CREE QUE CADA UNO DE ESOS TEMAS ES IMPORTANTE PARA EUSKADI? UTILICE TAMBIÉN UNA ESCALA DE 0 A 10, PERO ESTA VEZ EL 0 SIGNIFICA QUE NO ES NADA IMPORTANTE Y EL 10 QUE ES MUY IMPORTANTE.

URGENTZIA / URGENCIA	GUZTIRA / TOTAL
EKONOMIAREN BERRINDARTZEA / LA REACTIVACIÓN ECONÓMICA	8,7
BAKEA ETA BIZIKIDETZA / LA PAZ Y LA CONVIVENCIA	7,9
ESTATUS POLITIKO BERRIA EUSKADIRENTZAT / EL NUEVO ESTATUS POLÍTICO DEL PAÍS VASCO	6,8

Batezbestekoak (0=Batere premiazkoa ez; 10=Oso premiazkoa) / Medias (0=Nada urgente; 10=Muy urgente)



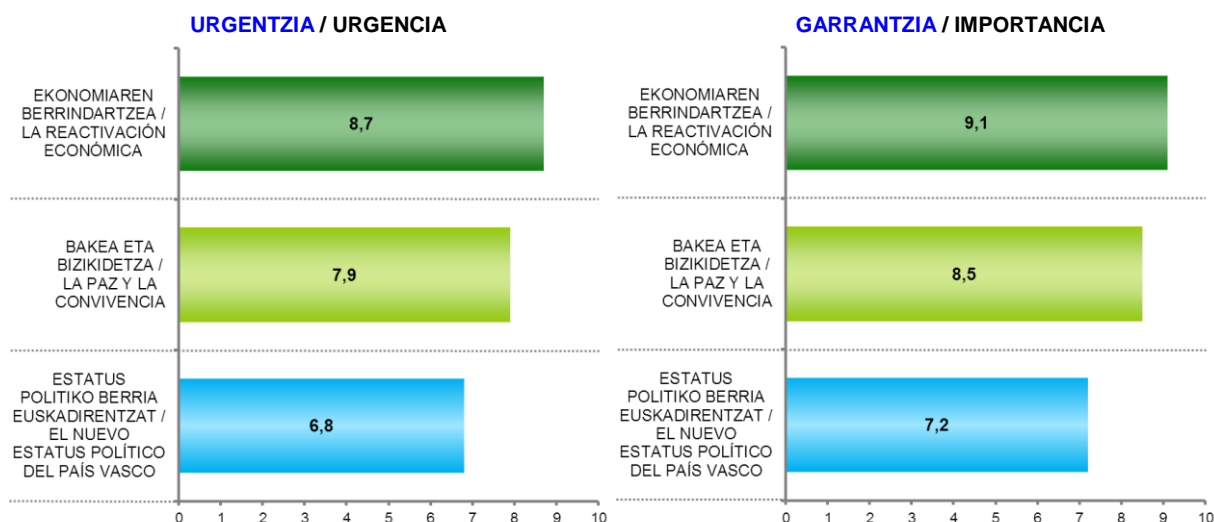
Taldekako emaitzak kontsultatzeko orrialdea / Página para consultar los resultados por colectivos: 24

GARRANTZIA / IMPORTANCIA	GUZTIRA / TOTAL
EKONOMIAREN BERRINDARTZEA / LA REACTIVACIÓN ECONÓMICA	9,1
BAKEA ETA BIZIKIDETZA / LA PAZ Y LA CONVIVENCIA	8,5
ESTATUS POLITIKO BERRIA EUSKADIRENTZAT / EL NUEVO ESTATUS POLÍTICO DEL PAÍS VASCO	7,2

Batezbestekoak (0=Batere garrantzitsua ez; 10=Oso garrantzitsua) / Medias (0=Nada importante; 10=Muy importante)



Taldekako emaitzak kontsultatzeko orrialdea / Página para consultar los resultados por colectivos: 25



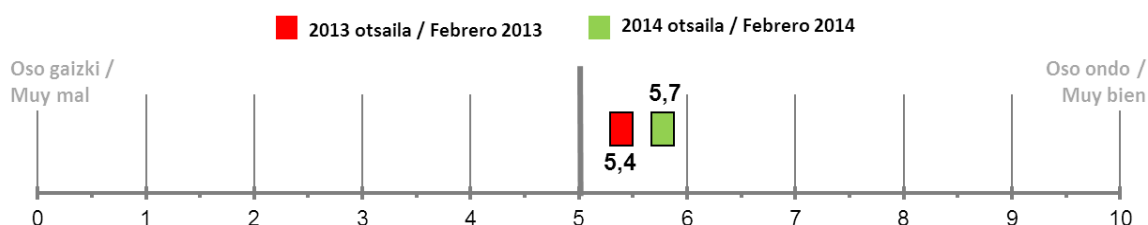
### 3.2 - Eusko Jaurlaritzaren balorazio orokorra / Valoración general del Gobierno Vasco

	GUZTIRA / TOTAL
ESADAZU, MESEDEZ, NOLA BALORATZEN DUZUN ORO HAR EUSKO JAURLARITZAK URTE HONETAN EGINDAKOA, OTIK 10ERAKO ESCALA ERABILIZ. 0AK ESAN NAHI DU OSO GAIZKI ARI DELA ETA 10AK OSO ONDO ARI DELA / AHORA DÍGAME, POR FAVOR, CÓMO VALORA EN GENERAL, LA ACTUACIÓN DEL GOBIERNO VASCO, UTILIZANDO UNA ESCALA DE 0 A 10 EN LA QUE 0 SIGNIFICA QUE LO ESTÁ HACIENDO MUY MAL Y 10 QUE LO ESTÁ HACIENDO MUY BIEN	5,7

Batezbestekoak (0=Oso gaizki; 10=Oso ondo) / Medias (0=Muy mal; 10=Muy bien)



Taldekako emaitzak kontsultatzeko orrialdea / Página para consultar los resultados por colectivos: 26

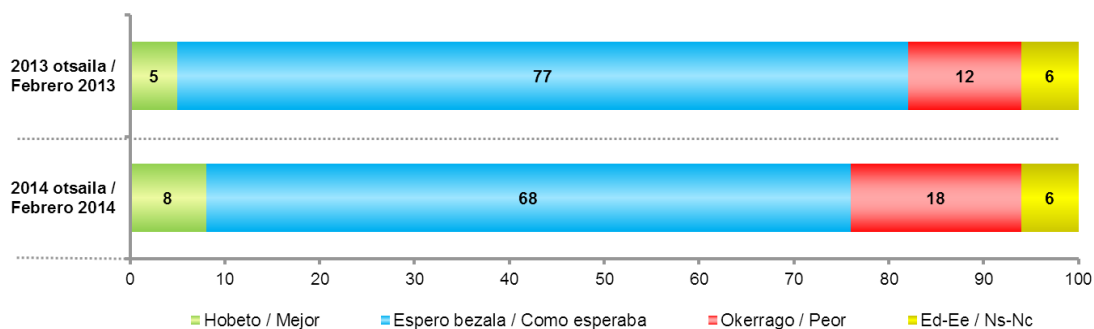


### 3.3 - Gobernuaren balorazioa aurreko espektatibekiko / Valoración del Gobierno en relación a las expectativas previas

	GUZTIRA / TOTAL
ORO HAR, ESANGO ZENUKE JAURLARITZA ZUK ESPERO ZENUENA BAINO HOBETO ARI DELA, GUTXI GORABEHERA ESPERO ZENUEN BEZALA ARI DELA ALA ZUK ESPERO BAINO OKERRAGO ARI DELA? / EN GENERAL, ¿DIRÍA UD. QUE EL GOBIERNO VASCO ESTÁ ACTUANDO MEJOR DE LO QUE UD. ESPERABA, MÁS O MENOS COMO ESPERABA O PEOR DE LO QUE UD. ESPERABA?	
Hobeto / Mejor	8
Espero bezala / Como esperaba	68
Okerrago / Peor	18
Ed-Ee / Ns-Nc	6
Ehuneko bertikalak / Porcentajes verticales	100



Taldekako emaitzak kontsultatzeko orrialdea / Página para consultar los resultados por colectivos: 27



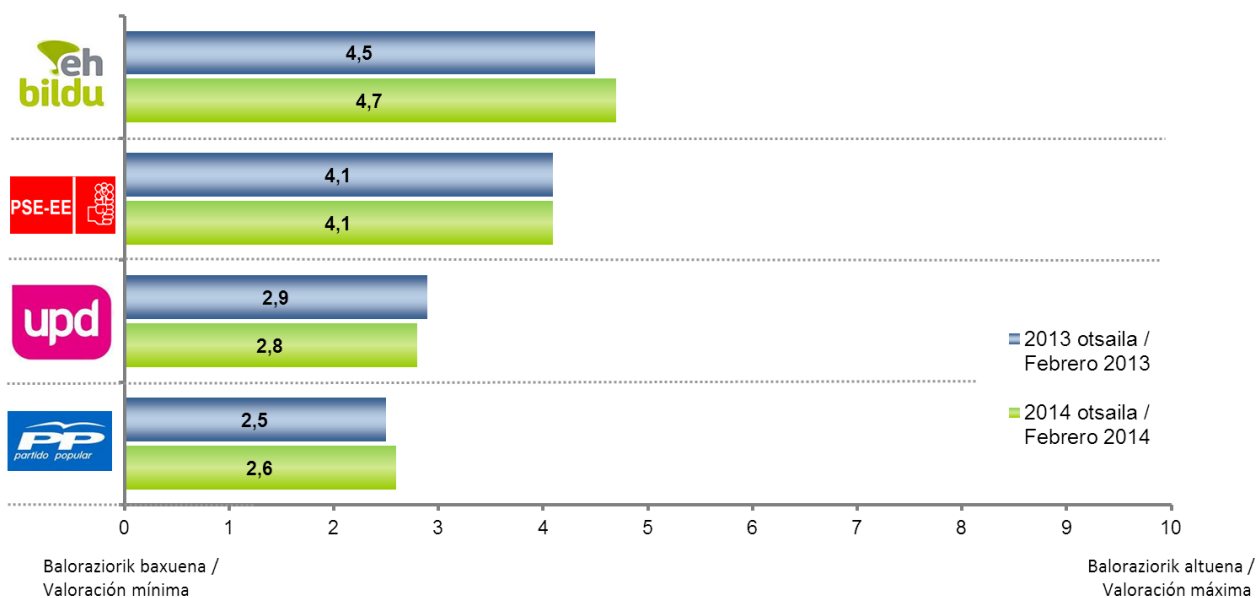
### 3.4 - Oposizioko alderdien jardueraren balorazioa / Valoración de la actuación de los partidos de la oposición

	GUZTIRA / TOTAL
EH BILDU	4,7
PSE-EE	4,1
UPD	2,8
PP	2,6

BESTALDE, ETA OTIK 10ERAKO ESKALAREKIN JARRAITUZ, NOLA BALORATZEN DUZU OPOSIZIOKO ALDERDIEN EGITEN ARI DIRENA? / POR OTRO LADO, Y SIGUIENDO CON LA ESCALA DE VALORACIÓN DE 0 A 10, ¿CÓMO CALIFICARÍA UD. LA ACTUACIÓN POLÍTICA QUE ESTÁN TENIENDO LOS SIGUIENTES PARTIDOS DE LA OPOSICIÓN?

Batezbestekoak (0=Baloraziorik baxuena; 10=Baloraziorik altuena) / Medias (0=Valoración mínima; 10=Valoración máxima)

 Taldekako emaitzak kontsultatzeko orrialdea / Página para consultar los resultados por colectivos: 28



## 4 - Zehaztasun teknikoak / Ficha técnica

Informazio bilketa **2014ko martxoaren 31n eta apirilaren 1ean** egin zen galdesorta egituratu eta itxia erabiliz, Euskal Autonomia Erkidegoko (EAEko) lurralde bakoitzerako lagin adierazgarri bati telefono bidez egindako banakako elkarrizketen bidez.

**Ikerketaren diseinua, emaitzen azterketa eta txostena burutzearen** ardura Eusko Jaurlaritzaren Lehendakari-tzako Prospekzio Soziologikoen Kabineteari dagozko soilik. Informazio bilketa San Blas etorbidea 11, Ed. C-2., 01171 Legutiano (Araba) helbidean dagoen *Gizaker SL* enpresak egin zuen.

18 urte edo gehiagoko biztanleriaren **laginak** 1096 elkarrizketa bildu zituen Euskal Autonomia Erkidego osorako: 250 Araban, 500 Bizkaian eta 346 Gipuzkoan. Datuak ondoren haztatu dira, lurraldeen araberako biztanleriaren banaketa errealearen eta perfil soziopolitikoaren arabera.

**Gizabanakoaren hautaketa** prozedura polietapiko eta estratifikatuaren bidez egin zen, inkesta bakarrak osaturiko ausazko ibilbideak erabiliz –1096 laginketa abiapunturekin–, ondoren pertsonak sexuaren, adinaren eta lan egoeraren araberako kuoten bidez aukeratu ziren.

**Lagin errorearen** estimazioa, erabat ausazkoak diren laginketei egozgarria,  $\pm \%3,02$  da EAE osorako,  $\%95,5$ eko konfiantza mailarako,  $p=q=0,5$  izanik.

La recogida de la información se realizó los días **31 de marzo y 1 de abril de 2014**, a través de entrevista telefónica individual, mediante cuestionario estructurado y cerrado, realizada a una muestra representativa de la población de la Comunidad Autónoma del País Vasco.

El **diseño de la investigación**, el **análisis** de los **resultados** y la **elaboración del informe** es responsabilidad exclusiva del Gabinete de Prospección Sociológica de la Presidencia del Gobierno Vasco. La recogida de información fue realizada por la empresa *Gizaker S.L.*, sita en Avda. San Blas, 11-Edificio C-2 01171 Legutiano (Araba).

La **muestra**, dirigida a una población de 18 o más años, recogió un total de 1096 entrevistas para el total de la CAPV: 250 en Araba, 500 en Bizkaia y 346 en Gipuzkoa. Los datos han sido ponderados a posteriori según la distribución real de la población por territorios y el perfil sociopolítico.

La **selección de las personas** a entrevistar se realizó por procedimiento polietápico y estratificado, mediante rutas aleatorias –a partir de 1096 puntos de inicio- de 1 encuestas cada una, con selección posterior de las personas según cuotas de sexo, edad y situación laboral.

El **error muestral** se estima en un  $\pm 3,02\%$  para un nivel de confianza del  $95,5\%$  y siendo  $p=q=0,5$ .

## 5 - Elkarrizketatutako biztanleriaren ezaugarriak / Características de la población entrevistada

SEXUA / SEXO	Gizona / Hombre	50
	Emakumea / Mujer	50

Ehuneko bertikalak / Porcentajes verticales 100

Datuak hiru lurraldeetako biztanleria zentsuaren arabera haztatu dira /  
 Datos ponderados por la población de cada uno de los territorios

ADIN TALDEAK / GRUPOS DE EDAD	18-29	21
	30-45	29
	46-64	30
	>=65	21

Ehuneko bertikalak / Porcentajes verticales 100

Datuak hiru lurraldeetako biztanleria zentsuaren arabera haztatu dira /  
 Datos ponderados por la población de cada uno de los territorios

ZEIN DA ZURE LANBIDE EDO PROFESIO NAGUSIA? / ¿CUÁL SU OCUPACIÓN PRINCIPAL?	Lan ordaindua / Trabajo remunerado	43
	Langabezian / En paro	9
	Etxeko lanak / Trabajo doméstico	15
	Ikasten nagusiki / Estudiando principalmente	12
	Erretiraturua, pentsioduna, ezindua / Jubilado/a, pensionista, incapacitado/a	19

Beste egoera batzuk / Otras situaciones 1

Ehuneko bertikalak / Porcentajes verticales 100

Datuak hiru lurraldeetako biztanleria zentsuaren arabera haztatu dira /  
 Datos ponderados por la población de cada uno de los territorios

ZUK ZER MODUZ HITZ EGITEN DUZU EUSKARAZ? / ¿SABE HABLAR EUSKERA?	Oso ondo / Sí, correctamente	29
	Nahikoa ondo / Sí, bastante bien	14
	Zerbait dakizu / Sí, puedo hablar algo	15
	Hitz batzuk dakizkizu / Sabe palabras	15
	Batere ez / No, nada	26

Ed-Ee / Ns-Nc 1

Ehuneko bertikalak / Porcentajes verticales 100

Datuak hiru lurraldeetako biztanleria zentsuaren arabera haztatu dira /  
 Datos ponderados por la población de cada uno de los territorios



## 6 - Eranskina: Taldekako emaitzak / Anexo: Resultados por colectivos

Eranskinean azaltzen diren gurutzeetako aldagaiak ondoko taldeetatik sortu dira:

- **Lurraldea:** Araba, Bizkaia eta Gipuzkoa.
- **Sexua:** Gizona eta Emakumea.
- **Adin taldeak:** 18-29, 30-45, 46-64 eta >=65.
- **Begikotasun politikoak:** EAJ-PNV, EH BILDU- AMAIUR- EA- ARALAR- ALTERNATIBA- SORTU, PSE-EE, PP, UPD, IU (Ezker Anitza), EQUO, Besteak, Denek berdin, Batek ere ez eta Ed-Ee.

Taldekako emaitzen irakurketa kontu handiz egin behar da, talde batzutan jaso dugun kopuru eskasarengatik.

Las variables de cruce que se presentan en este anexo se construyen a partir de los siguientes colectivos:

- **Territorio:** Araba, Bizkaia y Gipuzkoa.
- **Sexo:** Hombre y Mujer.
- **Grupos de edad:** 18-29, 30-45, 46-64 y >=65.
- **Simpatías políticas:** EAJ-PNV, EH BILDU- AMAIUR- EA- ARALAR- ALTERNATIBA- SORTU, PSE-EE, PP, UPD, IU (Ezker Anitza), EQUO, Otros, Todos por igual, Ninguno y Ns-Nc.

La interpretación de los resultados por colectivos debe hacerse con suma precaución, debido al escaso número de efectivos en algunos de los colectivos.

## 1 – Egoera politikoaren balorazioa / Valoración de la situación política

### 1.1 – Egoera politikoaren balorazioa / Valoración de la situación política

ZURE USTEZ, NOLAKOA DA EGOERA POLITIKOA EUSKADIKO KOMUNITATE AUTONOMOAN: OSO ONA, ONA, ERDIPURDIKOA, TXARRA EDO OSO TXARRA? / ¿CÓMO CALIFICARÍA UD. LA SITUACIÓN POLÍTICA DE LA COMUNIDAD AUTÓNOMA VASCA: MUY BUENA, BUENA, REGULAR, MALA O MUY MALA?

	GUZTIRA / TOTAL	LURRALDEA / TERRITORIO			SEXUA / SEXO		ADIN TALDEAK / GRUPOS DE EDAD			
		Araba	Bizkaia	Gipuzkoa	Gizona / Hombre	Emakumea / Mujer	18-29	30-45	46-64	>=65
Oso ona / Muy buena	1	0	1	1	1	1	1	1	1	1
Ona / Buena	24	18	28	20	27	21	22	27	24	22
Erdipurdikoa / Regular	52	53	49	55	50	54	51	51	51	53
Txarra / Mala	14	17	13	16	14	15	18	13	15	11
Oso txarra / Muy mala	6	7	6	5	6	6	6	4	7	7
Ed-Ee / Ns-Nc	3	5	3	4	3	4	2	3	2	6
Ehuneko bertikalak / Porcentajes verticales	100	100	100	100	100	100	100	100	100	100
n (absolutu haztatu gabeak) / n (absolutos sin ponderar)	(1096)	(250)	(500)	(346)	(548)	(548)	(228)	(318)	(325)	(225)

	GUZTIRA / TOTAL	BEGIKOTASUN POLITIKOAK / SIMPATÍAS POLÍTICAS											
		PNV/EAJ	EH BILDU, AMAIUR, EA, ARALAR, ALTER- NATIBA, SORTU	PSE-EE	PP	UPD	IU (Ezker Anitza)	EQUO	Besteak / Otros	Denek berdin / Todos por igual	Batek ere ez / Ninguno	Ed-Ee / Ns-Nc	
Oso ona / Muy buena	1	1	1	2	0	0	0	0	0	0	0	1	1
Ona / Buena	24	38	24	27	25	0	27	0	0	13	16	20	
Erdipurdikoa / Regular	52	46	51	56	64	80	57	47	28	58	52	54	
Txarra / Mala	14	10	16	12	4	5	13	53	40	15	17	14	
Oso txarra / Muy mala	6	3	6	0	0	15	4	0	21	0	10	6	
Ed-Ee / Ns-Nc	3	3	1	3	7	0	0	0	11	14	4	5	
Ehuneko bertikalak / Porcentajes verticales	100	100	100	100	100	100	100	100	100	100	100	100	
n (absolutu haztatu gabeak) / n (absolutos sin ponderar)	(1096)	(236)	(186)	(61)	(17)	(15)	(33)	(2)	(6)	(8)	(338)	(194)	

Taldeakako emaitzen irakurketa kontu handiz egin behar da, talde batzutan jaso dugun kopuru eskasarengatik /

La interpretación de los resultados por colectivos debe hacerse con suma precaución, debido al escaso número de efectivos en algunos de los colectivos

## 1.2 – Egoera politikoaren bilakaera / Evolución de la situación política

ETA EGUNGO EGOERA POLITIKOA, DUELA URTE BETEKOA BAINO HOBEA, BERDINA EDO OKERRAGOA DELA USTE DUZU? / ¿Y DIRÍA UD. QUE LA SITUACIÓN POLÍTICA ACTUAL ES MEJOR, IGUAL O PEOR QUE LA DE HACE UN AÑO?

	GUZTIRA / TOTAL	LURRALDEA / TERRITORIO			SEXUA / SEXO		ADIN TALDEAK / GRUPOS DE EDAD			
		Araba	Bizkaia	Gipuzkoa	Gizona / Hombre	Ema- kumea / Mujer	18-29	30-45	46-64	>=65
Hobea / Mejor	21	16	22	24	23	20	18	22	21	24
Berdina / Igual	54	54	56	50	56	52	59	56	54	46
Okerragoa / Peor	19	24	16	21	16	22	17	16	19	24
Ed-Ee / Ns-Nc	6	6	6	5	5	7	6	6	5	6
Ehuneko bertikalak / Porcentajes verticales	100	100	100	100	100	100	100	100	100	100
n (absolutu haztatu gabeak) / n (absolutos sin ponderar)	(1096)	(250)	(500)	(346)	(548)	(548)	(228)	(318)	(325)	(225)

	GUZTIRA / TOTAL	BEGIKOTASUN POLITIKOAK / SIMPATÍAS POLÍTICAS										
		PNV/EAJ	EH BILDU, AMAIUR, EA, ARALAR, ALTER- NATIBA, SORTU	PSE-EE	PP	UPD	IU (Ezker Anitza)	EQUO	Besteak / Otros	Denek berdin / Todos por igual	Batek ere ez / Ninguno	Ed-Ee / Ns-Nc
Hobea / Mejor	21	33	31	17	27	15	12	0	19	8	12	18
Berdina / Igual	54	47	49	47	62	47	69	100	60	85	58	56
Okerragoa / Peor	19	18	17	30	11	29	16	0	21	7	21	16
Ed-Ee / Ns-Nc	6	2	3	6	0	10	3	0	0	0	8	11
Ehuneko bertikalak / Porcentajes verticales	100	100	100	100	100	100	100	100	100	100	100	100
n (absolutu haztatu gabeak) / n (absolutos sin ponderar)	(1096)	(236)	(186)	(61)	(17)	(15)	(33)	(2)	(6)	(8)	(338)	(194)

Taldeakako emaitzen irakurketa kontu handiz egin behar da, talde batzutan jaso dugun kopuru eskasarengatik /

La interpretación de los resultados por colectivos debe hacerse con suma precaución, debido al escaso número de efectivos en algunos de los colectivos

## 2 – Gobernuaren irudia / Imagen del Gobierno

### 2.1 – Eusko Jaurlaritzaren gaitasunari buruzko iritzi orokorra / Opinión general sobre la capacidad del Gobierno Vasco

DUELA URTEBETE PASATXO, 2012KO ABENDUAN, EUSKO JAURLARITZA BERRIA OSATU ZEN, IÑIGO URKULLU LEHENDAKARIA BURU DUELA. ONDOKO ESALDIETATIK ZEINEK AZALTZEN DU HOBETO EUSKO JAURLARITZARI BURUZ DUZUN IRITZIA / HA PASADO ALGO MÁS DE UN AÑO DESDE QUE EN DICIEMBRE DE 2012 TOMARA POSESIÓN EL ACTUAL GOBIERNO VASCO, PRESIDIDO POR EL LEHENDAKARI IÑIGO URKULLU. ¿CUÁL DE LAS SIGUIENTES FRASES SE ACERCA MÁS A SU OPINIÓN SOBRE EL GOBIERNO VASCO?

	GUZTIRA /	LURRALDEA / TERRITORIO			SEXUA / SEXO		ADIN TALDEAK / GRUPOS DE EDAD			
	TOTAL	Araba	Bizkaia	Gipuzkoa	Gizona / Hombre	Emakumea / Mujer	18-29	30-45	46-64	>=65
Jaurlaritza hau Euskadiko arazoak konpontzen ari da / Este Gobierno está resolviendo los problemas del País Vasco	7	5	7	8	7	7	5	6	4	14
Jaurlaritza honek badaki nola konpondu Euskadiko arazoak, baina denbora gehiago behar du / Este Gobierno sabe cómo resolver los problemas del País Vasco pero necesita más tiempo	51	43	54	50	52	51	45	46	57	57
Jaurlaritza honek ez daki nola konpondu Euskadiko arazoak / Este Gobierno no sabe cómo resolver los problemas del País Vasco	31	38	29	31	31	30	39	34	29	20
Ed-Ee / Ns-Nc	11	14	10	11	9	13	10	14	11	9
Ehuneko bertikalak / Porcentajes verticales	100	100	100	100	100	100	100	100	100	100
n (absolutu haztatu gabeak) / n (absolutos sin ponderar)	(1096)	(250)	(500)	(346)	(548)	(548)	(228)	(318)	(325)	(225)

	GUZTIRA / TOTAL	BEGIKOTASUN POLITIKOAK / SIMPATÍAS POLÍTICAS										
		PNV/EAJ	EH BILDU, AMAIUR, EA, ARALAR, ALTERNATIBA, SORTU	PSE-EE	PP	UPD	IU (Ezker Anitza)	EQUO	Besteak / Otros	Denek berdin / Todos por igual	Batek ere ez / Ninguno	Ed-Ee / Ns-Nc
Jaurlaritza hau Euskadiko arazoak konpontzen ari da / Este Gobierno está resolviendo los problemas del País Vasco	7	13	8	4	0	10	5	0	19	8	4	5
Jaurlaritza honek badaki nola konpondu Euskadiko arazoak, baina denbora gehiago behar du / Este Gobierno sabe cómo resolver los problemas del País Vasco pero necesita más tiempo	51	72	42	56	52	37	53	47	32	56	42	48
Jaurlaritza honek ez daki nola konpondu Euskadiko arazoak / Este Gobierno no sabe cómo resolver los problemas del País Vasco	31	10	42	38	34	49	36	53	38	7	38	31
Ed-Ee / Ns-Nc	11	5	8	3	13	4	6	0	11	28	16	16
Ehuneko bertikalak / Porcentajes verticales	100	100	100	100	100	100	100	100	100	100	100	100
n (absolutu haztatu gabeak) / n (absolutos sin ponderar)	(1096)	(236)	(186)	(61)	(17)	(15)	(33)	(2)	(6)	(8)	(338)	(194)

Taldekatu emaitzen irakurketa kontu handiz egin behar da, talde batzutan jaso dugun kopuru eskasarengatik /

La interpretación de los resultados por colectivos debe hacerse con suma precaución, debido al escaso número de efectivos en algunos de los colectivos

## 2.2 – Eusko Jaurlaritzak herritarren beharrak ezagutzen ote dituen / Conocimiento del Gobierno de las necesidades de la gente

USTE DUZU EGUNGO EUSKO JAURLARITZAK EUSKAL HERRITARREN BEHARRAK EZAGUTZEN DITUELA ASKO, NAHIKOA, GUTXI EDO BATERE EZ? / ¿HASTA QUÉ PUNTO CREE UD. QUE EL ACTUAL GOBIERNO VASCO CONOCE CUÁLES SON LAS VERDADERAS NECESIDADES DE LA CIUDADANÍA VASCA: MUCHO, BASTANTE, POCO O NADA?

	GUZTIRA / TOTAL	LURRALDEA / TERRITORIO			SEXUA / SEXO		ADIN TALDEAK / GRUPOS DE EDAD			
		Araba	Bizkaia	Gipuzkoa	Gizona / Hombre	Ema- kumea / Mujer	18-29	30-45	46-64	>=65
Asko / Mucho	16	10	18	17	19	14	8	13	21	22
Nahikoa / Bastante	41	35	42	40	41	41	39	41	41	41
Gutxi / Poco	31	37	29	31	30	32	46	31	26	21
Batere ez / Nada	7	9	6	7	6	7	5	9	7	6
Ed-Ee / Ns-Nc	6	10	5	5	5	6	2	6	5	10
Ehuneko bertikalak / Porcentajes verticales	100	100	100	100	100	100	100	100	100	100
n (absolutu haztatu gabeak) / n (absolutos sin ponderar)	(1096)	(250)	(500)	(346)	(548)	(548)	(228)	(318)	(325)	(225)

	GUZTIRA / TOTAL	BEGIKOTASUN POLITIKOAK / SIMPATÍAS POLÍTICAS										
		PNV/EAJ	EH BILDU, AMAIUR, EA, ARALAR, ALTER- NATIBA, SORTU	PSE-EE	PP	UPD	IU (Ezker Anitza)	EQUO	Besteak / Otros	Denek berdin / Todos por igual	Batek ere ez / Ninguno	Ed-Ee / Ns-Nc
Asko / Mucho	16	35	12	15	13	0	13	0	21	14	10	10
Nahikoa / Bastante	41	43	41	46	32	23	59	47	11	27	37	43
Gutxi / Poco	31	17	39	33	37	53	16	53	47	28	36	29
Batere ez / Nada	7	1	5	1	10	5	9	0	21	7	11	11
Ed-Ee / Ns-Nc	6	4	3	5	7	19	3	0	0	24	7	7
Ehuneko bertikalak / Porcentajes verticales	100	100	100	100	100	100	100	100	100	100	100	100
n (absolutu haztatu gabeak) / n (absolutos sin ponderar)	(1096)	(236)	(186)	(61)	(17)	(15)	(33)	(2)	(6)	(8)	(338)	(194)

Taldekako emaitzen irakurketa kontu handiz egin behar da, talde batzutan jaso dugun kopuru eskasarengatik /

La interpretación de los resultados por colectivos debe hacerse con suma precaución, debido al escaso número de efectivos en algunos de los colectivos

## 2.3 – Gobernuaren egitasmoen komunikazio publikoari buruzko iritzia / Opinión sobre la comunicación pública de los proyectos del Gobierno

ZURE USTEZ GOBERNU HAU BERE ASMOAK NAHIKOA AZALTZEN ARI DA ALA EZ? / ¿DIRÍA UD. QUE ESTE GOBIERNO ESTÁ EXPLICANDO SUS PROYECTOS SUFICIENTEMENTE O QUE NO LO ESTÁ HACIENDO?

	GUZTIRA / TOTAL	LURRALDEA / TERRITORIO			SEXUA / SEXO		ADIN TALDEAK / GRUPOS DE EDAD			
		Araba	Bizkaia	Gipuzkoa	Gizona / Hombre	Emakumea / Mujer	18-29	30-45	46-64	>=65
Bai / Sí	32	23	35	32	34	31	29	31	30	41
Ez / No	52	56	52	51	54	51	61	52	56	40
Ed-Ee / Ns-Nc	15	21	13	17	12	18	10	18	14	19
Ehuneko bertikalak / Porcentajes verticales	100	100	100	100	100	100	100	100	100	100
n (absolutu haztatu gabeak) / n (absolutos sin ponderar)	(1096)	(250)	(500)	(346)	(548)	(548)	(228)	(318)	(325)	(225)

	GUZTIRA / TOTAL	BEGIKOTASUN POLITIKOAK / SIMPATÍAS POLÍTICAS										
		PNV/EAJ	EH BILDU, AMAIUR, EA, ARALAR, ALTER- NATIBA, SORTU	PSE-EE	PP	UPD	IU (Ezker Anitza)	EQUO	Besteak / Otros	Denek berdin / Todos por igual	Batek ere ez / Ninguno	Ed-Ee / Ns-Nc
Bai / Sí	32	53	25	48	42	20	26	47	41	13	21	29
Ez / No	52	38	65	42	38	63	60	53	59	79	60	49
Ed-Ee / Ns-Nc	15	10	10	11	20	17	14	0	0	8	19	22
Ehuneko bertikalak / Porcentajes verticales	100	100	100	100	100	100	100	100	100	100	100	100
n (absolutu haztatu gabeak) / n (absolutos sin ponderar)	(1096)	(236)	(186)	(61)	(17)	(15)	(33)	(2)	(6)	(8)	(338)	(194)

Taldekako emaitzen irakurketa kontu handiz egin behar da, talde batzutan jaso dugun kopuru eskasarengatik /

La interpretación de los resultados por colectivos debe hacerse con suma precaución, debido al escaso número de efectivos en algunos de los colectivos

## 2.4 – Gobernuaren ezaugarriak / Características del Gobierno

ESADAZU, MESEDEZ, JAURLARITZA HONEK ORAIN ARTE EGIN DUENAGATIK, NOLA BALORATZEN DUZU OTIK 10ERA ONDOKO ASPEKTUETAN? KONTUAN HARTU OAK ESAN NAHI DUELA EZAUGARRI HORI EZ DAUKALA BATERE ETA 10AK GUZTIZ DAUKALA? / DÍGAME, POR FAVOR, POR LA ACTUACIÓN QUE HA TENIDO HASTA AHORA EL GOBIERNO VASCO, ¿CÓMO LO VALORA DE 0 A 10 EN CUANTO A...? TENGA EN CUENTA QUE 0 SIGNIFICA QUE NO TIENE ESA CARACTERÍSTICA EN ABSOLUTO Y 10 QUE LA TIENE TOTALMENTE

	GUZTIRA / TOTAL	LURRALDEA / TERRITORIO			SEXUA / SEXO		ADIN TALDEAK / GRUPOS DE EDAD			
		Araba	Bizkaia	Gipuzkoa	Gizona / Hombre	Emakumea / Mujer	18-29	30-45	46-64	>=65
<b>ZINTZOTASUNA / HONESTIDAD</b>	<b>5,9</b>	5,6	6,1	5,7	5,9	6,0	5,5	5,6	6,0	6,7
n (absolutu haztatu gabeak) / n (absolutos sin ponderar)	(1016)	(224)	(472)	(320)	(521)	(495)	(222)	(288)	(305)	(201)
<b>GESTIORAKO GAITASUNA / CAPACIDAD DE GESTIÓN</b>	<b>5,8</b>	5,4	5,9	5,7	5,8	5,8	5,5	5,7	5,7	6,4
n (absolutu haztatu gabeak) / n (absolutos sin ponderar)	(988)	(215)	(457)	(316)	(510)	(478)	(214)	(291)	(300)	(183)
<b>EUSKADIRAKO ETORKIZUNEN EGITASMO BATEN LIDERGOA IZATEKO GAITASUNA / CAPACIDAD PARA LIDERAR UN PROYECTO DE FUTURO PARA EUSKADI</b>	<b>5,7</b>	5,2	5,8	5,6	5,6	5,7	5,3	5,4	5,7	6,4
n (absolutu haztatu gabeak) / n (absolutos sin ponderar)	(1003)	(217)	(465)	(321)	(515)	(488)	(217)	(295)	(303)	(188)
<b>AKORDIOAK LORTZEKO GAITASUNA / CAPACIDAD DE LLEGAR A ACUERDOS</b>	<b>5,6</b>	5,2	5,8	5,5	5,6	5,6	5,4	5,5	5,5	6,1
n (absolutu haztatu gabeak) / n (absolutos sin ponderar)	(1000)	(225)	(458)	(317)	(518)	(482)	(211)	(294)	(301)	(194)
<b>HERRITARREN ARAZOEN HURBILTASUNA / CERCANÍA CON LOS PROBLEMAS DE LA CIUDADANÍA</b>	<b>5,1</b>	4,7	5,2	5,0	5,0	5,2	4,7	4,8	5,2	5,8
n (absolutu haztatu gabeak) / n (absolutos sin ponderar)	(1020)	(228)	(466)	(326)	(523)	(497)	(224)	(299)	(303)	(194)

Batezbestekoak (0=Ez dauka batera; 10=Guztiz dauka) / Medias (0=No la tiene en absoluto; 10=La tiene totalmente)

ESADAZU, MESEDEZ, JAURLARITZA HONEK ORAIN ARTE EGIN DUENAGATIK, NOLA BALORATZEN DUZU OTIK 10ERA ONDOKO ASPEKTUETAN? KONTUAN HARTU OAK ESAN NAHI DUELA EZAUGARRI HORI EZ DAUKALA BATERE ETA 10AK GUZTIZ DAUKALA? / DÍGAME, POR FAVOR, POR LA ACTUACIÓN QUE HA TENIDO HASTA AHORA EL GOBIERNO VASCO, ¿CÓMO LO VALORA DE 0 A 10 EN CUANTO A...? TENGA EN CUENTA QUE 0 SIGNIFICA QUE NO TIENE ESA CARACTERÍSTICA EN ABSOLUTO Y 10 QUE LA TIENE TOTALMENTE

	GUZTIRA / TOTAL	PNV/EAJ	EH BILDU, AMAIUR, EA, ARALAR, ALTER- NATIBA, SORTU	BEGIKOTASUN POLITIKOAK / SIMPATÍAS POLÍTICAS								
				PSE-EE	PP	UPD	IU (Ezker Anitza)	EQUO	Besteak / Otrok	Denek berdin / Todos por igual	Batek ere ez / Ninguno	Ed-Ee / Ns-Nc
<b>ZINTZOTASUNA / HONESTIDAD</b>	<b>5,9</b>	7,2	5,4	6,7	5,4	5,9	5,4	4,4	4,3	5,7	5,2	5,9
n (absolutu haztatu gabeak) / n (absolutos sin ponderar)	(1016)	(228)	(182)	(61)	(16)	(14)	(33)	(2)	(6)	(8)	(297)	(169)
<b>GESTIORAKO GAITASUNA / CAPACIDAD DE GESTIÓN</b>	<b>5,8</b>	6,9	5,4	6,4	6,3	5,3	5,4	3,9	5,5	4,7	5,1	5,7
n (absolutu haztatu gabeak) / n (absolutos sin ponderar)	(988)	(221)	(173)	(59)	(16)	(13)	(31)	(2)	(6)	(8)	(295)	(164)
<b>EUSKADIRAKO ETORKIZUNEN EGITASMO BATEN LIDERGOA IZATEKO GAITASUNA / CAPACIDAD PARA LIDERAR UN PROYECTO DE FUTURO PARA EUSKADI</b>	<b>5,7</b>	7,2	4,9	6,1	5,5	4,8	5,3	3,9	5,2	6,1	4,9	5,7
n (absolutu haztatu gabeak) / n (absolutos sin ponderar)	(1003)	(224)	(182)	(57)	(15)	(13)	(33)	(2)	(6)	(7)	(301)	(163)
<b>AKORDIOAK LORTZEKO GAITASUNA / CAPACIDAD DE LLEGAR A ACUERDOS</b>	<b>5,6</b>	6,8	5,2	6,2	5,2	5,1	5,5	4,9	4,5	5,4	4,9	5,5
n (absolutu haztatu gabeak) / n (absolutos sin ponderar)	(1000)	(224)	(179)	(59)	(15)	(15)	(31)	(2)	(6)	(7)	(298)	(164)
<b>HERRITARREN ARAZOEKIKO HURBILTASUNA / CERCANÍA CON LOS PROBLEMAS DE LA CIUDADANÍA</b>	<b>5,1</b>	6,5	4,6	5,7	4,7	4,7	4,1	3,4	3,7	4,5	4,3	5,2
n (absolutu haztatu gabeak) / n (absolutos sin ponderar)	(1020)	(224)	(182)	(58)	(14)	(13)	(33)	(2)	(6)	(7)	(311)	(170)

Batezbestekoak (0=Ez dauka batere; 10=Guztiz dauka) / Medias (0=No la tiene en absoluto; 10=La tiene totalmente)

Taldeko emaitzen irakurketa kontu handiz egin behar da, talde batzutan jaso dugun kopuru eskasarengatik /

La interpretación de los resultados por colectivos debe hacerse con suma precaución, debido al escaso número de efectivos en algunos de los colectivos



## 2.5 – Jaurlaritzako kideen ezagutza eta aprobazioa / Conocimiento y aprobación de las y los miembros del Gobierno

ORAIN LEHENDAKARIAREN ETA EUSKO JAURLARITZA OSATZEN DUTEN SAILBURUEN IZENAK IRAKURRIKO DIZKIZUT. BAKOITZARI BURUZ ESADAZU, MESEDEZ, EZAGUTZEN DUZUN ALA EZ, ETA EZAGUTZEN BADUZU, NOLA KALIFIKATZEN DUZUN 0TIK 10ERAKO ESKALAN, 0A KALIFIKAZIORIK BAXUENA ETA 10A KALIFIKAZIORIK ALTUENA DELA KONTUAN HARTUTA /

A CONTINUACIÓN LE VOY A LEER UNA LISTA CON LOS NOMBRES DEL LEHENDAKARI Y DE LOS CONSEJEROS Y CONSEJERAS QUE FORMAN EL NUEVO GOBIERNO VASCO. DÍGAME, POR FAVOR, SI LOS CONOCE O NO Y, EN CASO DE CONOCERLOS, CÓMO LOS CALIFICA EN UNA ESCALA DE 0 A 10, SABIENDO QUE EL 0 ES LA CALIFICACIÓN MÍNIMA Y EL 10 LA CALIFICACIÓN MÁXIMA

EZAGUTZA (%) / CONOCIMIENTO (%)	GUZTIRA / TOTAL	LURRALDEA / TERRITORIO			SEXUA / SEXO		ADIN TALDEAK / GRUPOS DE EDAD			
		Araba	Bizkaia	Gipuzkoa	Gizona / Hombre	Emakumea / Mujer	18-29	30-45	46-64	>=65
IÑIGO URKULLU LEHENDAKARIA / EL LEHENDAKARI IÑIGO URKULLU	95	97	95	94	97	93	95	95	97	92
JOSU ERKOREKA	72	60	76	71	78	66	68	68	80	71
ARANTZA TAPIA	35	26	32	46	40	31	29	34	40	38
JON DARPON	32	31	34	31	38	27	25	32	39	31
JUAN MARÍA ABURTO	31	22	37	24	37	24	21	27	36	36
ESTEFANÍA BELTRÁN DE HEREDIA	30	29	31	28	35	25	25	32	35	26
RICARDO GATZAGAETXEBARRIA	27	26	27	29	33	22	18	24	33	32
CRISTINA URIARTE	25	22	27	24	28	23	20	26	29	24
ANA ISABEL OREGI	17	16	17	19	20	15	19	18	18	14
n (absolutu haztatu gabeak) / n (absolutos sin ponderar)	(1096)	(250)	(500)	(346)	(548)	(548)	(228)	(318)	(325)	(225)

EZAGUTZA (%) / CONOCIMIENTO (%)	GUZTIRA / TOTAL	BEGIKOTASUN POLITIKOAK / SIMPATÍAS POLÍTICAS											
		PNV/EAJ	EH BILDU, AMAIUR, EA, ARALAR, ALTER- NATIBA, SORTU	PSE-EE	PP	UPD	IU (Ezker Anitza)	EQUO	Besteak / Otros	Denek berdin / Todos por igual	Batek ere ez / Ninguno	Ed-Ee / Ns-Nc	
IÑIGO URKULLU LEHENDAKARIA / EL LEHENDAKARI IÑIGO URKULLU	95	99	99	94	93	100	100	100	100	100	100	92	90
JOSU ERKOREKA	72	86	86	65	55	59	84	100	41	85	61	64	
ARANTZA TAPIA	35	44	52	30	18	32	41	100	0	41	26	28	
JON DARPON	32	43	42	20	17	29	26	53	40	13	25	28	
JUAN MARÍA ABURTO	31	48	32	23	31	29	33	53	11	0	19	31	
ESTEFANÍA BELTRÁN DE HEREDIA	30	38	46	24	14	33	18	53	30	13	22	24	
RICARDO GATZAGAETXEBARRIA	27	42	40	15	18	19	20	53	30	30	18	19	
CRISTINA URIARTE	25	35	29	25	17	38	15	100	11	13	20	20	
ANA ISABEL OREGI	17	23	23	16	16	28	13	100	0	28	12	12	
n (absolutu haztatu gabeak) / n (absolutos sin ponderar)	(1096)	(236)	(186)	(61)	(17)	(15)	(33)	(2)	(6)	(8)	(338)	(194)	

Taldeko emaitzen irakurketa kontu handiz egin behar da, talde batzutan jaso dugun kopuru eskasarengatik /

La interpretación de los resultados por colectivos debe hacerse con suma precaución, debido al escaso número de efectivos en algunos de los colectivos

ORAIN LEHENDAKARIAREN ETA EUSKO JAURLARITZA OSATZEN DUTEN SAILBURUEN IZENAK IRAKURRIKO DIZKIZUT. BAKOITZARI BURUZ ESADAZU, MESEDEZ, EZAGUTZEN DUZUN ALA EZ, ETA EZAGUTZEN BADUZU, NOLA KALIFIKATZEN DUZUN OTIK 10ERAKO ESKALAN, 0A KALIFIKAZIORIK BAXUENA ETA 10A KALIFIKAZIORIK ALTUENA DELA KONTUAN HARTUTA / A CONTINUACIÓN LE VOY A LEER UNA LISTA CON LOS NOMBRES DEL LEHENDAKARI Y DE LOS CONSEJEROS Y CONSEJERAS QUE FORMAN EL NUEVO GOBIERNO VASCO. DÍGAME, POR FAVOR, SI LOS CONOCE O NO Y, EN CASO DE CONOCERLOS, CÓMO LOS CALIFICA EN UNA ESCALA DE 0 A 10, SABIENDO QUE EL 0 ES LA CALIFICACIÓN MÍNIMA Y EL 10 LA CALIFICACIÓN MÁXIMA

KALIFIKATZEN DUTENEN APROBAZIOA / APROBACIÓN DE QUIENES LO/A CALIFICAN (%)	GUZTIRA / TOTAL	LURRALDEA / TERRITORIO			SEXUA / SEXO		ADIN TALDEAK / GRUPOS DE EDAD			
		Araba	Bizkaia	Gipuzkoa	Gizona / Hombre	Emakumea / Mujer	18-29	30-45	46-64	>=65
<b>IÑIGO URKULLU LEHENDAKARIA / EL LEHENDAKARI IÑIGO URKULLU</b>	<b>87</b>	<b>83</b>	<b>89</b>	<b>86</b>	<b>84</b>	<b>90</b>	<b>84</b>	<b>87</b>	<b>87</b>	<b>91</b>
<i>n (absolutu haztatu gabeak) / n (absolutos sin ponderar)</i>	(955)	(221)	(435)	(299)	(497)	(458)	(185)	(276)	(298)	(196)
<b>JOSU ERKOREKA</b>	<b>86</b>	<b>77</b>	<b>88</b>	<b>86</b>	<b>84</b>	<b>88</b>	<b>81</b>	<b>86</b>	<b>84</b>	<b>93</b>
<i>n (absolutu haztatu gabeak) / n (absolutos sin ponderar)</i>	(701)	(134)	(342)	(225)	(390)	(311)	(125)	(191)	(237)	(148)
<b>JUAN MARÍA ABURTO</b>	<b>83</b>	<b>65</b>	<b>85</b>	<b>85</b>	<b>80</b>	<b>87</b>	<b>89</b>	<b>87</b>	<b>71</b>	<b>92</b>
<i>n (absolutu haztatu gabeak) / n (absolutos sin ponderar)</i>	(272)	(40)	(160)	(72)	(171)	(101)	(38)	(71)	(98)	(65)
<b>CRISTINA URIARTE</b>	<b>83</b>	<b>84</b>	<b>82</b>	<b>85</b>	<b>78</b>	<b>90</b>	<b>81</b>	<b>89</b>	<b>77</b>	<b>87</b>
<i>n (absolutu haztatu gabeak) / n (absolutos sin ponderar)</i>	(238)	(44)	(117)	(77)	(141)	(97)	(41)	(67)	(86)	(44)
<b>ARANTZA TAPIA</b>	<b>81</b>	<b>71</b>	<b>82</b>	<b>82</b>	<b>77</b>	<b>87</b>	<b>79</b>	<b>80</b>	<b>81</b>	<b>84</b>
<i>n (absolutu haztatu gabeak) / n (absolutos sin ponderar)</i>	(332)	(58)	(134)	(140)	(198)	(134)	(56)	(91)	(117)	(68)
<b>ANA ISABEL OREGI</b>	<b>80</b>	<b>87</b>	<b>77</b>	<b>83</b>	<b>76</b>	<b>86</b>	<b>75</b>	<b>86</b>	<b>78</b>	<b>80</b>
<i>n (absolutu haztatu gabeak) / n (absolutos sin ponderar)</i>	(160)	(37)	(69)	(54)	(96)	(64)	(32)	(49)	(56)	(23)
<b>RICARDO GATZAGAETXEBARRIA</b>	<b>75</b>	<b>73</b>	<b>75</b>	<b>76</b>	<b>68</b>	<b>85</b>	<b>66</b>	<b>77</b>	<b>67</b>	<b>89</b>
<i>n (absolutu haztatu gabeak) / n (absolutos sin ponderar)</i>	(264)	(52)	(122)	(90)	(161)	(103)	(34)	(70)	(95)	(65)
<b>JON DARPON</b>	<b>74</b>	<b>67</b>	<b>75</b>	<b>75</b>	<b>72</b>	<b>77</b>	<b>71</b>	<b>69</b>	<b>72</b>	<b>89</b>
<i>n (absolutu haztatu gabeak) / n (absolutos sin ponderar)</i>	(319)	(66)	(156)	(97)	(192)	(127)	(49)	(94)	(114)	(62)
<b>ESTEFANÍA BELTRÁN DE HEREDIA</b>	<b>70</b>	<b>68</b>	<b>70</b>	<b>70</b>	<b>65</b>	<b>78</b>	<b>66</b>	<b>68</b>	<b>69</b>	<b>78</b>
<i>n (absolutu haztatu gabeak) / n (absolutos sin ponderar)</i>	(284)	(66)	(133)	(85)	(176)	(108)	(50)	(88)	(99)	(47)

Kalifikatzen dutenetik Jaurlaritzako kide bakoitzari 5 puntu edo gehiago eman diotenen % / % de personas que asignan 5 o más puntos a cada miembro del Gobierno de entre quienes lo/a califican

ORAIN LEHENDAKARIAREN ETA EUSKO JAURLARITZA OSATZEN DUTEN SAILBURUEN IZENAK IRAKURRIKO DIZKIZUT. BAKOITZARI BURUZ ESADAZU, MESEDEZ, EZAGUTZEN DUZUN ALA EZ, ETA EZAGUTZEN BADUZU, NOLA KALIFIKATZEN DUZUN OTIK 10ERAKO ESKALAN, 0A KALIFIKAZIORIK BAXUENA ETA 10A KALIFIKAZIORIK ALTUENA DELA KONTUAN HARTUTA / A CONTINUACIÓN LE VOY A LEER UNA LISTA CON LOS NOMBRES DEL LEHENDAKARI Y DE LOS CONSEJEROS Y CONSEJERAS QUE FORMAN EL NUEVO GOBIERNO VASCO. DÍGAME, POR FAVOR, SI LOS CONOCE O NO Y, EN CASO DE CONOCERLOS, CÓMO LOS CALIFICA EN UNA ESCALA DE 0 A 10, SABIENDO QUE EL 0 ES LA CALIFICACIÓN MÍNIMA Y EL 10 LA CALIFICACIÓN MÁXIMA

KALIFIKATZEN DUTENEN APROBAZIOA / APROBACIÓN DE QUIENES LO/A CALIFICAN (%)	GUZTIRA / TOTAL	BEGIKOTASUN POLITIKOAK / SIMPATÍAS POLÍTICAS										
		PNV/EAJ	EH BILDU, AMAIUR, EA, ARALAR, ALTER- NATIBA, SORTU	PSE-EE	PP	UPD	IU (Ezker Anitza)	EQUO	Besteak / Otros	Denek berdin / Todos por igual	Batek ere ez / Ninguno	Ed-Ee / Ns-Nc
<b>IÑIGO URKULLU LEHENDAKARIA / EL LEHENDAKARI IÑIGO URKULLU</b>	<b>87</b>	<b>98</b>	<b>78</b>	<b>89</b>	<b>77</b>	<b>86</b>	<b>81</b>	<b>100</b>	<b>79</b>	<b>92</b>	<b>84</b>	<b>89</b>
n (absolutu haztatu gabeak) / n (absolutos sin ponderar)	(955)	(231)	(173)	(55)	(15)	(15)	(32)	(2)	(6)	(7)	(273)	(146)
<b>JUAN MARÍA ABURTO</b>	<b>83</b>	<b>97</b>	<b>78</b>	<b>80</b>	<b>60</b>	<b>100</b>	<b>57</b>	<b>0</b>	<b>100</b>	<b>0</b>	<b>72</b>	<b>78</b>
n (absolutu haztatu gabeak) / n (absolutos sin ponderar)	(272)	(96)	(51)	(13)	(4)	(4)	(9)	(1)	(1)	(0)	(51)	(42)
<b>ESTEFANÍA BELTRÁN DE HEREDIA</b>	<b>70</b>	<b>95</b>	<b>54</b>	<b>74</b>	<b>100</b>	<b>70</b>	<b>35</b>	<b>0</b>	<b>100</b>	<b>100</b>	<b>55</b>	<b>70</b>
n (absolutu haztatu gabeak) / n (absolutos sin ponderar)	(284)	(78)	(75)	(12)	(3)	(5)	(5)	(1)	(2)	(1)	(63)	(39)
<b>JON DARPON</b>	<b>74</b>	<b>94</b>	<b>71</b>	<b>58</b>	<b>64</b>	<b>83</b>	<b>55</b>	<b>0</b>	<b>0</b>	<b>100</b>	<b>56</b>	<b>77</b>
n (absolutu haztatu gabeak) / n (absolutos sin ponderar)	(319)	(94)	(74)	(11)	(3)	(5)	(7)	(1)	(2)	(1)	(73)	(48)
<b>JOSU ERKOREKA</b>	<b>86</b>	<b>97</b>	<b>74</b>	<b>97</b>	<b>83</b>	<b>100</b>	<b>91</b>	<b>100</b>	<b>53</b>	<b>91</b>	<b>78</b>	<b>87</b>
n (absolutu haztatu gabeak) / n (absolutos sin ponderar)	(701)	(193)	(143)	(33)	(10)	(9)	(25)	(2)	(3)	(6)	(169)	(108)
<b>RICARDO GATZAGAETXEBARRIA</b>	<b>75</b>	<b>96</b>	<b>57</b>	<b>44</b>	<b>100</b>	<b>100</b>	<b>60</b>	<b>100</b>	<b>0</b>	<b>100</b>	<b>63</b>	<b>73</b>
n (absolutu haztatu gabeak) / n (absolutos sin ponderar)	(264)	(91)	(66)	(8)	(3)	(2)	(5)	(1)	(1)	(1)	(51)	(35)
<b>ANA ISABEL OREGI</b>	<b>80</b>	<b>99</b>	<b>76</b>	<b>63</b>	<b>63</b>	<b>100</b>	<b>73</b>	<b>100</b>	<b>0</b>	<b>100</b>	<b>68</b>	<b>72</b>
n (absolutu haztatu gabeak) / n (absolutos sin ponderar)	(160)	(45)	(38)	(9)	(3)	(5)	(4)	(1)	(0)	(2)	(34)	(19)
<b>ARANTZA TAPIA</b>	<b>81</b>	<b>97</b>	<b>68</b>	<b>79</b>	<b>80</b>	<b>54</b>	<b>70</b>	<b>47</b>	<b>0</b>	<b>100</b>	<b>76</b>	<b>83</b>
n (absolutu haztatu gabeak) / n (absolutos sin ponderar)	(332)	(94)	(88)	(17)	(3)	(5)	(10)	(2)	(0)	(2)	(70)	(41)
<b>CRISTINA URIARTE</b>	<b>83</b>	<b>97</b>	<b>80</b>	<b>95</b>	<b>79</b>	<b>70</b>	<b>79</b>	<b>100</b>	<b>100</b>	<b>100</b>	<b>76</b>	<b>63</b>
n (absolutu haztatu gabeak) / n (absolutos sin ponderar)	(238)	(75)	(46)	(10)	(3)	(5)	(5)	(1)	(1)	(1)	(60)	(31)

Kalifikatzen dutenetik Jaurlaritzako kide bakoitzari 5 puntu edo gehiago eman diotenen % / % de personas que asignan 5 o más puntos a cada miembro del Gobierno de entre quienes lo/a califican

Taldeko emaitzen irakurketa kontu handiz egin behar da, talde batzutan jaso dugun kopuru eskasarengatik /

La interpretación de los resultados por colectivos debe hacerse con suma precaución, debido al escaso número de efectivos en algunos de los colectivos

### 3 – Gobernuaren eta oposizioko alderdien balorazioa / Valoración del Gobierno y de los partidos de la oposición

#### 3.1 – Eusko Jaurlaritzaren lan ildoen urgentzia eta garrantzia / Urgencia e importancia de los ejes del Gobierno Vasco

BESTALDE, ZENBATERAINO USTE DUZU DELA PREMIAZKOA EDO URGENTEA EUSKO JAURLARITZAK SEGIDAN AIPATUKO DIZKIZUDAN GAIK LANTZEA? ERANTZUTTEKO ERABILI OTIK 10ERAKO ESKALA, 0AK ESAN NAHI DUELARIK EZ DELA BATERE PREMIAZKOA EDO URGENTEA ETA 10AK OSO PREMIAZKOA DELA... /  
POR OTRA PARTE, ¿HASTA QUÉ PUNTO CREE UD. QUE ES URGENTE QUE EL GOBIERNO VASCO TRABAJE CADA UNO DE LOS TEMAS QUE LE VOY A PLANTEAR A CONTINUACIÓN? UTILICE PARA ELLO UNA ESCALA DE 0 A 10, EN LA QUE 0 SIGNIFICA QUE UD. CREE QUE NO ES NADA URGENTE Y 10 QUE ES MUY URGENTE...

URGENTZIA / URGENCIA	GUZTIRA / TOTAL	LURRALDEA / TERRITORIO			SEXUA / SEXO		ADIN TALDEAK / GRUPOS DE EDAD			
		Araba	Bizkaia	Gipuzkoa	Gizona / Hombre	Emakumea / Mujer	18-29	30-45	46-64	>=65
<b>EKONOMIAREN BERRINDARTZEA / LA REACTIVACIÓN ECONÓMICA</b>	<b>8,7</b>	8,6	8,8	8,7	8,5	9,0	8,6	8,8	8,9	8,5
n (absolutu haztatu gabeak) / n (absolutos sin ponderar)	(1068)	(241)	(484)	(343)	(538)	(530)	(226)	(310)	(320)	(212)
<b>BAKEA ETA BIZIKIDETZA / LA PAZ Y LA CONVIVENCIA</b>	<b>7,9</b>	7,7	7,9	8,0	7,6	8,2	7,7	7,7	8,0	8,3
n (absolutu haztatu gabeak) / n (absolutos sin ponderar)	(1066)	(239)	(486)	(341)	(531)	(535)	(225)	(303)	(322)	(216)
<b>ESTATUS POLITIKO BERRIA EUSKADIRENTZAT / EL NUEVO ESTATUS POLÍTICO DEL PAÍS VASCO</b>	<b>6,8</b>	6,4	6,8	7,0	6,5	7,2	7,0	6,5	6,7	7,2
n (absolutu haztatu gabeak) / n (absolutos sin ponderar)	(978)	(212)	(449)	(317)	(519)	(459)	(220)	(292)	(295)	(171)

URGENTZIA / URGENCIA	GUZTIRA / TOTAL	BEGIKOTASUN POLITIKOAK / SIMPATÍAS POLÍTICAS										
		PNV/EAJ	EH BILDU, AMAIUR, EA, ARALAR, ALTER- NATIBA, SORTU	PSE-EE	PP	UPD	IU (Ezker Anitza)	EQUO	Besteak / Otros	Denek berdin / Todos por igual	Batek ere ez / Ninguno	Ed-Ee / Ns-Nc
<b>EKONOMIAREN BERRINDARTZEA / LA REACTIVACIÓN ECONÓMICA</b>	<b>8,7</b>	8,6	8,8	8,4	9,0	8,9	9,1	9,1	9,0	8,6	8,8	8,7
n (absolutu haztatu gabeak) / n (absolutos sin ponderar)	(1068)	(236)	(185)	(60)	(17)	(14)	(33)	(2)	(6)	(8)	(329)	(178)
<b>BAKEA ETA BIZIKIDETZA / LA PAZ Y LA CONVIVENCIA</b>	<b>7,9</b>	8,2	8,0	8,1	8,3	7,5	7,8	8,0	9,0	5,9	7,5	8,0
n (absolutu haztatu gabeak) / n (absolutos sin ponderar)	(1066)	(233)	(184)	(61)	(17)	(15)	(33)	(2)	(6)	(8)	(325)	(182)
<b>ESTATUS POLITIKO BERRIA EUSKADIRENTZAT / EL NUEVO ESTATUS POLÍTICO DEL PAÍS VASCO</b>	<b>6,8</b>	7,3	7,9	6,2	5,4	5,9	6,0	3,8	5,5	5,3	6,2	6,8
n (absolutu haztatu gabeak) / n (absolutos sin ponderar)	(978)	(221)	(181)	(56)	(14)	(14)	(32)	(2)	(6)	(7)	(286)	(159)

Batezbestekoak (0=Batere premiazkoa ez; 10=Oso premiazkoa) / Medias (0=Nada urgente; 10=Muy urgente)

Taldekako emaitzen irakurketa kontu handiz egin behar da, talde batzutan jaso dugun kopuru eskasarengatik /

La interpretación de los resultados por colectivos debe hacerse con suma precaución, debido al escaso número de efectivos en algunos de los colectivos

ETA GAI HORIETAKO BAKOITZA ZENBATERAINO USTE DUZU DELA GARRANTZITSUA EUSKADIRENTZAT? ERABILI HEMEN ERE 0TIK 10ERAKO ESKALA, BAINA KASU HONETAN 0AK ESAN NAHI DU EZ DELA BATERE GARRANTZITSUA ETA 10AK OSO GARRANTZITSUA DELA.... / ¿Y HASTA QUÉ PUNTO CREE QUE CADA UNO DE ESOS TEMAS ES IMPORTANTE PARA EUSKADI? UTILICE TAMBIÉN UNA ESCALA DE 0 A 10, PERO ESTA VEZ EL 0 SIGNIFICA QUE NO ES NADA IMPORTANTE Y EL 10 QUE ES MUY IMPORTANTE.

GARRANTZIA / IMPORTANCIA	GUZTIRA / TOTAL	LURRALDEA / TERRITORIO			SEXUA / SEXO		ADIN TALDEAK / GRUPOS DE EDAD			
		Araba	Bizkaia	Gipuzkoa	Gizona / Hombre	Emakumea / Mujer	18-29	30-45	46-64	>=65
<b>EKONOMIAREN BERRINDARTZEA / LA REACTIVACIÓN ECONÓMICA</b>	<b>9,1</b>	<b>8,9</b>	<b>9,2</b>	<b>9,0</b>	<b>8,9</b>	<b>9,3</b>	<b>9,0</b>	<b>9,2</b>	<b>9,2</b>	<b>9,0</b>
n (absolutu haztatu gabeak) / n (absolutos sin ponderar)	(1069)	(235)	(492)	(342)	(533)	(536)	(226)	(306)	(322)	(215)
<b>BAKEA ETA BIZIKIDETZA / LA PAZ Y LA CONVIVENCIA</b>	<b>8,5</b>	<b>8,1</b>	<b>8,7</b>	<b>8,4</b>	<b>8,3</b>	<b>8,8</b>	<b>8,4</b>	<b>8,3</b>	<b>8,5</b>	<b>8,9</b>
n (absolutu haztatu gabeak) / n (absolutos sin ponderar)	(1081)	(246)	(492)	(343)	(540)	(541)	(226)	(311)	(324)	(220)
<b>ESTATUS POLITIKO BERRIA EUSKADIRENTZAT / EL NUEVO ESTATUS POLÍTICO DEL PAÍS VASCO</b>	<b>7,2</b>	<b>6,6</b>	<b>7,3</b>	<b>7,4</b>	<b>6,8</b>	<b>7,7</b>	<b>7,5</b>	<b>6,8</b>	<b>7,1</b>	<b>7,6</b>
n (absolutu haztatu gabeak) / n (absolutos sin ponderar)	(976)	(213)	(446)	(317)	(511)	(465)	(221)	(289)	(298)	(168)

GARRANTZIA / IMPORTANCIA	GUZTIRA / TOTAL	BEGIKOTASUN POLITIKOAK / SIMPATÍAS POLÍTICAS										
		PNV/EAJ	EH BILDU, AMAIUR, EA, ARALAR, ALTERNATIBA, SORTU	PSE-EE	PP	UPD	IU (Ezker Anitza)	EQUO	Besteak / Otros	Denek berdín / Todos por igual	Batek ere ez / Ninguno	Ed-Ee / Ns-Nc
<b>EKONOMIAREN BERRINDARTZEA / LA REACTIVACIÓN ECONÓMICA</b>	<b>9,1</b>	<b>9,1</b>	<b>9,1</b>	<b>8,8</b>	<b>9,3</b>	<b>8,8</b>	<b>9,6</b>	<b>9,1</b>	<b>9,0</b>	<b>9,1</b>	<b>9,2</b>	<b>8,9</b>
n (absolutu haztatu gabeak) / n (absolutos sin ponderar)	(1069)	(234)	(185)	(60)	(17)	(15)	(33)	(2)	(6)	(8)	(324)	(185)
<b>BAKEA ETA BIZIKIDETZA / LA PAZ Y LA CONVIVENCIA</b>	<b>8,5</b>	<b>8,7</b>	<b>8,7</b>	<b>8,7</b>	<b>9,2</b>	<b>8,0</b>	<b>8,2</b>	<b>9,1</b>	<b>9,6</b>	<b>8,0</b>	<b>8,3</b>	<b>8,4</b>
n (absolutu haztatu gabeak) / n (absolutos sin ponderar)	(1081)	(234)	(185)	(61)	(17)	(15)	(33)	(2)	(6)	(8)	(335)	(185)
<b>ESTATUS POLITIKO BERRIA EUSKADIRENTZAT / EL NUEVO ESTATUS POLÍTICO DEL PAÍS VASCO</b>	<b>7,2</b>	<b>7,6</b>	<b>8,2</b>	<b>6,3</b>	<b>6,2</b>	<b>5,8</b>	<b>6,4</b>	<b>6,9</b>	<b>5,6</b>	<b>5,9</b>	<b>6,7</b>	<b>7,2</b>
n (absolutu haztatu gabeak) / n (absolutos sin ponderar)	(976)	(220)	(182)	(55)	(13)	(13)	(31)	(2)	(6)	(7)	(287)	(160)

Batezbestekoak (0=Batere garrantzitsua ez; 10=Osoko garrantzitsua) / Medias (0=Nada importante; 10=Muy importante)

Taldeakako emaitzen irakurketa kontu handiz egin behar da, talde batzutan jaso dugun kopuru eskasarengatik /

La interpretación de los resultados por colectivos debe hacerse con suma precaución, debido al escaso número de efectivos en algunos de los colectivos

### 3.2 – Eusko Jaurlaritzaren balorazio orokorra / Valoración general del Gobierno Vasco

ESADAZU, MESEDEZ, NOLA BALORATZEN DUZUN ORO HAR EUSKO JAURLARITZAK URTE HONETAN EGINDAKOIA, OTIK 10ERAKO ESKALA ERABILIZ. 0AK ESAN NAHI DU OSO GAIZKI ARI DELA ETA 10AK OSO ONDO ARI DELA / AHORA DÍGAME, POR FAVOR, CÓMO VALORA EN GENERAL, LA ACTUACIÓN DEL GOBIERNO VASCO, UTILIZANDO UNA ESCALA DE 0 A 10 EN LA QUE 0 SIGNIFICA QUE LO ESTÁ HACIENDO MUY MAL Y 10 QUE LO ESTÁ HACIENDO MUY BIEN

	GUZTIRA / TOTAL	LURRALDEA / TERRITORIO			SEXUA / SEXO		ADIN TALDEAK / GRUPOS DE EDAD			
		Araba	Bizkaia	Gipuzkoa	Gizona / Hombre	Emakumea / Mujer	18-29	30-45	46-64	>=65
	<b>5,7</b>	5,2	5,9	5,5	5,6	5,8	5,4	5,5	5,6	6,3
<i>n</i> (absolutu haztatu gabeak) / <i>n</i> (absolutos sin ponderar)	(1051)	(238)	(482)	(331)	(529)	(522)	(219)	(306)	(318)	(208)

	GUZTIRA / TOTAL	BEGIKOTASUN POLITIKOAK / SIMPATÍAS POLÍTICAS										
		PNV/EAJ	EH BILDU, AMAIUR, EA, ARALAR, ALTER- NATIBA, SORTU	PSE-EE	PP	UPD	IU (Ezker Anitza)	EQUO	Besteak / Otros	Denek berdin / Todos por igual	Batek ere ez / Ninguno	Ed-Ee / Ns-Nc
	<b>5,7</b>	6,9	5,1	5,9	5,9	5,3	5,4	4,4	4,4	5,4	5,0	5,7
<i>n</i> (absolutu haztatu gabeak) / <i>n</i> (absolutos sin ponderar)	(1051)	(233)	(183)	(61)	(17)	(15)	(33)	(2)	(6)	(8)	(315)	(178)

Batezbestekoak (0=Oso gaizki; 10=Oso ondo) / Medias (0=Muy mal; 10=Muy bien)

Taldeakako emaitzen irakurketa kontu handiz egin behar da, talde batzutan jaso dugun kopuru eskasarengatik /

La interpretación de los resultados por colectivos debe hacerse con suma precaución, debido al escaso número de efectivos en algunos de los colectivos

### 3.3 – Gobernuaren balorazioa aurreko espektatibekiko / Valoración del Gobierno en relación a las expectativas previas

ORO HAR, ESANGO ZENUKE JAURLARITZA ZUK ESPERO ZENUENA BAINO HOBETO ARI DELA, GUTXI GORABEHERA ESPERO ZENUEN BEZALA ARI DELA ALA ZUK ESPERO BAINO OKERRAGO ARI DELA? / EN GENERAL, ¿DIRÍA UD. QUE EL GOBIERNO VASCO ESTÁ ACTUANDO MEJOR DE LO QUE UD. ESPERABA, MÁS O MENOS COMO ESPERABA O PEOR DE LO QUE UD. ESPERABA?

	GUZTIRA / TOTAL	LURRALDEA / TERRITORIO			SEXUA / SEXO		ADIN TALDEAK / GRUPOS DE EDAD			
		Araba	Bizkaia	Gipuzkoa	Gizona / Hombre	Emakumea / Mujer	18-29	30-45	46-64	>=65
Hobeto / Mejor	8	8	8	7	8	8	6	6	6	13
Espero bezala / Como esperaba	68	59	70	69	68	68	70	71	71	58
Okerrago / Peor	18	25	18	17	19	18	18	18	17	23
Ed-Ee / Ns-Nc	6	8	5	7	5	7	6	5	6	7
Ehuneko bertikalak / Porcentajes verticales	100	100	100	100	100	100	100	100	100	100
n (absolutu haztatu gabeak) / n (absolutos sin ponderar)	(1096)	(250)	(500)	(346)	(548)	(548)	(228)	(318)	(325)	(225)

	GUZTIRA / TOTAL	BEGIKOTASUN POLITIKOAK / SIMPATÍAS POLÍTICAS										
		PNV/EAJ	EH BILDU, AMAIUR, EA, ARALAR, ALTER- NATIBA, SORTU	PSE-EE	PP	UPD	IU (Ezker Anitza)	EQUO	Besteak / Otros	Denek berdin / Todos por igual	Batek ere ez / Ninguno	Ed-Ee / Ns-Nc
Hobeto / Mejor	8	13	7	9	7	19	5	0	0	0	6	6
Espero bezala / Como esperaba	68	71	68	71	73	47	82	100	79	35	67	64
Okerrago / Peor	18	13	23	19	6	24	13	0	21	38	20	19
Ed-Ee / Ns-Nc	6	3	2	2	13	10	0	0	0	27	8	11
Ehuneko bertikalak / Porcentajes verticales	100	100	100	100	100	100	100	100	100	100	100	100
n (absolutu haztatu gabeak) / n (absolutos sin ponderar)	(1096)	(236)	(186)	(61)	(17)	(15)	(33)	(2)	(6)	(8)	(338)	(194)

Taldekako emaitzen irakurketa kontu handiz egin behar da, talde batzutan jaso dugun kopuru eskasarengatik /

La interpretación de los resultados por colectivos debe hacerse con suma precaución, debido al escaso número de efectivos en algunos de los colectivos

## 3.4 – Oposizioko alderdien jardueraren balorazioa / Valoración de la actuación de los partidos de la oposición

BALORAZIOA / VALORACIÓN	GUZTIRA / TOTAL	LURRALDEA / TERRITORIO			SEXUA / SEXO		ADIN TALDEAK / GRUPOS DE EDAD			
		Araba	Bizkaia	Gipuzkoa	Gizona / Hombre	Emakumea / Mujer	18-29	30-45	46-64	>=65
<b>EH BILDU</b>	<b>4,7</b>	4,4	4,6	5,0	4,8	4,7	5,7	4,9	4,3	3,9
<i>n (absolutu haztatu gabeak) / n (absolutos sin ponderar)</i>	(941)	(201)	(428)	(312)	(499)	(442)	(208)	(270)	(284)	(179)
<b>PSE-EE</b>	<b>4,1</b>	4,2	4,1	4,2	4,0	4,3	4,0	4,2	4,0	4,3
<i>n (absolutu haztatu gabeak) / n (absolutos sin ponderar)</i>	(945)	(203)	(435)	(307)	(499)	(446)	(203)	(273)	(287)	(182)
<b>UPD</b>	<b>2,8</b>	3,4	2,7	2,6	2,5	3,1	2,9	2,7	2,5	3,0
<i>n (absolutu haztatu gabeak) / n (absolutos sin ponderar)</i>	(869)	(189)	(402)	(278)	(474)	(395)	(197)	(250)	(266)	(156)
<b>PP</b>	<b>2,6</b>	3,1	2,5	2,4	2,5	2,6	2,4	2,5	2,4	3,0
<i>n (absolutu haztatu gabeak) / n (absolutos sin ponderar)</i>	(955)	(205)	(442)	(308)	(498)	(457)	(208)	(273)	(290)	(184)

Batezbestekoa (0=baloraziorik baxuena; 10=baloraziorik altuena) / Medias (0=valoración mínima; 10=valoración máxima)

	GUZTIRA / TOTAL	BEGIKOTASUN POLITIKOAK / SIMPATÍAS POLÍTICAS										
		PNV/EAJ	EH BILDU, AMAIUR, EA, ARALAR, ALTER- NATIBA, SORTU	PSE-EE	PP	UPD	IU (Ezker Anitza)	EQUO	Besteak / Otros	Denek berdin / Todos por igual	Batek ere ez / Ninguno	Ed-Ee / Ns-Nc
<b>EH BILDU</b>	<b>4,7</b>	4,2	7,2	3,8	2,3	3,6	4,5	4,9	3,2	4,0	3,8	4,8
<i>n (absolutu haztatu gabeak) / n (absolutos sin ponderar)</i>	(941)	(220)	(183)	(51)	(16)	(15)	(32)	(2)	(6)	(7)	(267)	(142)
<b>PSE-EE</b>	<b>4,1</b>	4,3	3,7	6,4	3,5	4,7	4,5	3,9	3,8	4,6	3,6	4,4
<i>n (absolutu haztatu gabeak) / n (absolutos sin ponderar)</i>	(945)	(222)	(183)	(55)	(16)	(15)	(31)	(2)	(6)	(7)	(272)	(136)
<b>UPD</b>	<b>2,8</b>	2,7	1,5	4,4	3,7	6,1	3,5	1,9	3,2	3,2	2,8	3,3
<i>n (absolutu haztatu gabeak) / n (absolutos sin ponderar)</i>	(869)	(199)	(175)	(52)	(10)	(15)	(31)	(2)	(6)	(7)	(242)	(130)
<b>PP</b>	<b>2,6</b>	2,6	1,6	3,2	6,5	4,7	2,2	2,9	2,0	2,5	2,5	2,9
<i>n (absolutu haztatu gabeak) / n (absolutos sin ponderar)</i>	(955)	(224)	(184)	(57)	(16)	(15)	(32)	(2)	(6)	(7)	(273)	(139)

Batezbestekoa (0=baloraziorik baxuena; 10=baloraziorik altuena) / Medias (0=valoración mínima; 10=valoración máxima)

Taldeko emaitzen irakurketa kontu handiz egin behar da, talde batzutan jaso dugun kopuru eskasarengatik /

La interpretación de los resultados por colectivos debe hacerse con suma precaución, debido al escaso número de efectivos en algunos de los colectivos



