

**Gabinete de  
Prospección  
Sociológica**

[www.euskadi.net/estudios\\_sociologicos](http://www.euskadi.net/estudios_sociologicos)



# Diversidad religiosa

(Mayo 2012)

**EUSKO JAURLARITZA**



**GOBIERNO VASCO**

LEHENDAKARITZA

PRESIDENCIA

## Índice

<b>1 – Relación personal con la religión .....</b>	<b>1</b>
1.1 – Aspectos de la vida más importantes .....	1
1.2 – Creencia religiosa .....	1
1.3 – Participación en algún grupo o asociación religiosa .....	2
1.4 – Relación con personas de diferentes religiones.....	3
<b>2 – Diversidad religiosa en Euskadi .....</b>	<b>4</b>
2.1 – Percepción sobre la composición religiosa en Euskadi .....	4
2.2 – Percepción sobre las facilidades para practicar religiones no católicas en Euskadi .....	4
2.3 – Valoración de la presencia de religiones no católicas en Euskadi.....	5
<b>3 – Instituciones públicas y religiosas.....</b>	<b>6</b>
3.1 – Nivel de colaboración actual entre las instituciones públicas y la Iglesia Católica .....	6
3.2 – Nivel de colaboración deseable entre las instituciones públicas y la Iglesia Católica .....	6
3.3 – Nivel de colaboración actual entre las instituciones públicas y otras instituciones o religiones no católicas .....	7
3.4 – Nivel de colaboración deseable entre las instituciones públicas y otras instituciones o religiones no católicas .....	7
3.5 – Percepción sobre la posibilidad de dar un trato preferente a la Iglesia Católica .....	8
3.6 – Implicación de las instituciones públicas en la gestión de la pluralidad religiosa .....	8
<b>4 – Tolerancia religiosa .....</b>	<b>9</b>
4.1 – Valoración del número de creyentes no católicos/as que viven en Euskadi.....	9
4.2 – Grado de acuerdo con distintas opiniones sobre creyentes en religiones no católicas.....	9
4.3 – Tolerancia vecinal.....	10
<b>5 – Centros de culto.....</b>	<b>12</b>
5.1 – Derecho de las diferentes comunidades religiosas a tener e instalar centros de culto .....	12
5.2 – Opinión sobre la necesidad de reservar suelo urbano para equipamientos comunitarios de uso religioso.....	13
5.3 – Opinión sobre la necesidad de que el Gobierno Vasco regule la presencia y apertura de centros de culto .....	13
5.4 – Tolerancia hacia diferentes centros de culto .....	14
<b>6 – Religión e inmigración.....</b>	<b>16</b>
6.1 – Facilidades de la población inmigrante para practicar su religión.....	16
6.2 – Derechos de las personas inmigrantes .....	16
<b>7 - Ficha técnica.....</b>	<b>18</b>
<b>8 – Características de la población entrevistada.....</b>	<b>19</b>
<b>9 - Anexo: Resultados por colectivos .....</b>	<b>20</b>

## 1 – Relación personal con la religión

### 1.1 – Aspectos de la vida más importantes

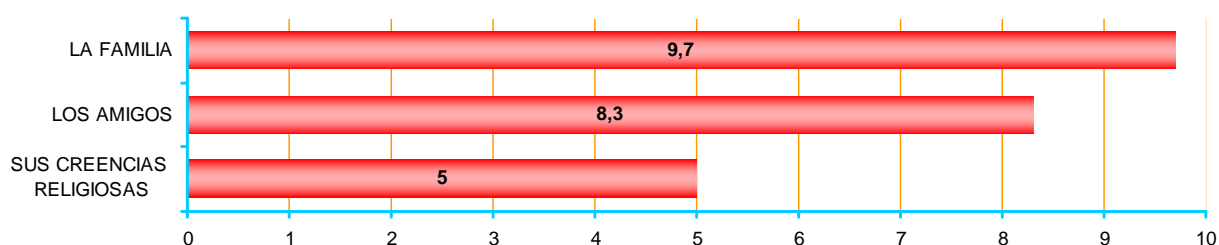
NOS GUSTARÍA SABER EN QUÉ MEDIDA SON IMPORTANTES EN SU VIDA ALGUNOS ASPECTOS DE ÉSTA. RESPONDA DE 0 A 10 EN FUNCIÓN DEL GRADO DE IMPORTANCIA QUE OTORGA AL ASPECTO, SIENDO 0 “NADA IMPORTANTE” Y 10 “MUY IMPORTANTE”. ¿EN QUÉ MEDIDA ES IMPORTANTE...?

	TOTALES
LA FAMILIA	9,7
LOS AMIGOS	8,3
SUS CREENCIAS RELIGIOSAS	5,0

Medias (0=nada importante – 10=muy importante).



Página para consultar los resultados por colectivos: 21.

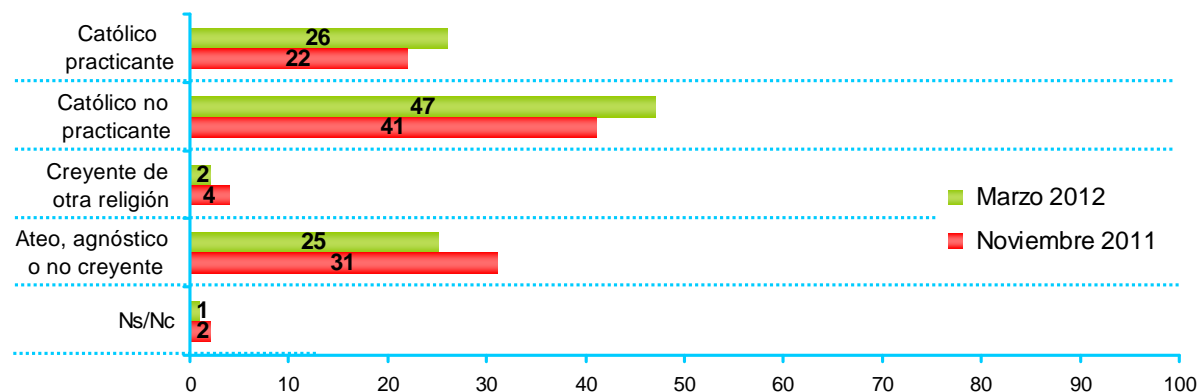


### 1.2 – Creencia religiosa

	TOTALES
¿CÓMO SE CONSIDERA A SÍ MISMO EN MATERIA RELIGIOSA?	
Católico practicante	26
Católico no practicante	47
Creyente de otra religión	2
Ateo, agnóstico o no creyente	25
Ns/Nc	1
Porcentajes verticales	100



Página para consultar los resultados por colectivos: 22.



		TOTALES
¿DE QUÉ RELIGIÓN ES CREYENTE?	Protestantismo (protestantes, evangélicos y presbiterianos)	26
	Budismo	16
	Islam	13
	Ortodoxos	6
	Testigos de Jehová	5
	Otras ramas del cristianismo	11
	Otras	11
	Ns/Nc	13
Porcentajes verticales		100

Pregunta realizada sólo a quienes dicen ser creyentes de otra religión diferente a la católica (2% de los/as encuestados/as).



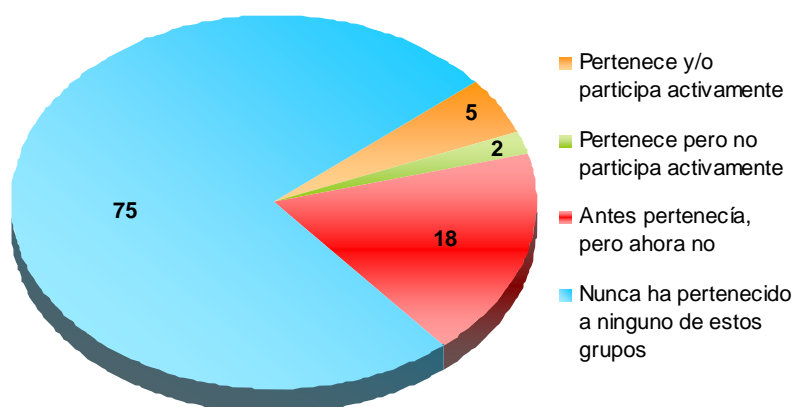
Página para consultar los resultados por colectivos: 23.

### 1.3 – Participación en algún grupo o asociación religiosa

		TOTALES
¿PERTENECE Y/O PARTICIPA EN ALGÚN GRUPO O ASOCIACIÓN RELIGIOSA?	Pertenece y/o participa activamente	5
	Pertenece pero no participa activamente	2
	Antes pertenecía, pero ahora no	18
	Nunca ha pertenecido a ninguno de estos grupos	75
	Ns/Nc	0
Porcentajes verticales		100



Página para consultar los resultados por colectivos: 24.



## 1.4 – Relación con personas de diferentes religiones

		TOTALES
¿HA TENIDO ALGUNA VEZ RELACIÓN O TRATO EN EUSKADI CON PERSONAS CREYENTES EN ALGUNA DE LAS RELIGIONES MINORITARIAS COMO ORTODOXOS, EVANGÉLICOS, MUSULMANES, BUDISTAS, TESTIGOS DE JEHOVÁ?	Sí	57
	No	41
	Ns/Nc	3
Porcentajes verticales		100



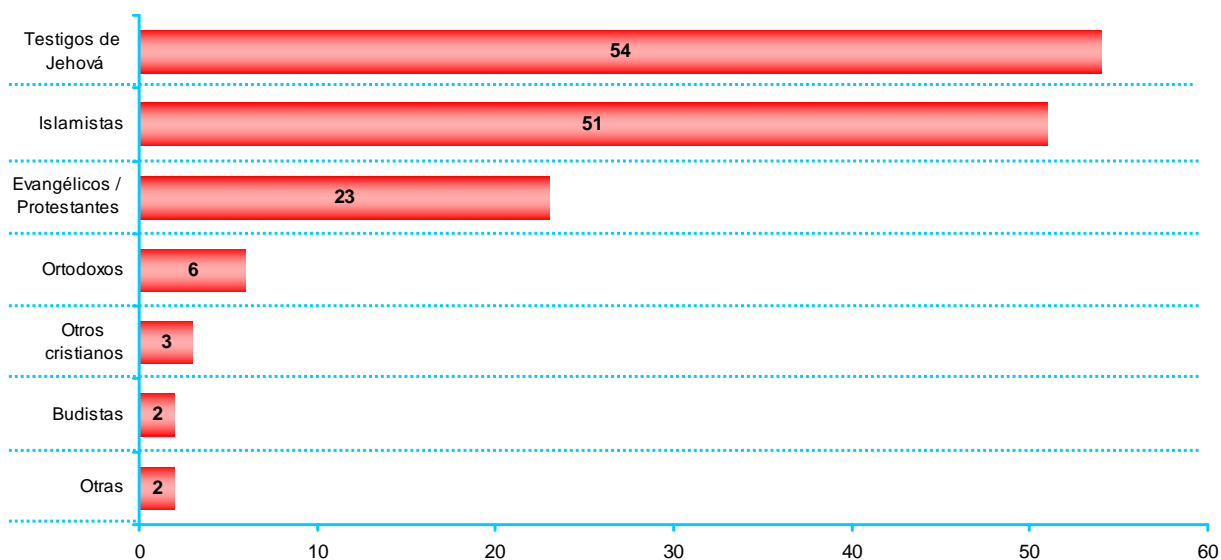
Página para consultar los resultados por colectivos: 25.

		TOTALES
EN CONCRETO, ¿DE QUÉ RELIGIONES?	Testigos de Jehová	54
	Islam	51
	Evangélicos / Protestantes	23
	Ortodoxos	6
	Otros cristianos	3
	Budistas	2
	Otras	2
	Ns/Nc	2
Porcentajes verticales		100

Los porcentajes no suman 100 porque se podían dar varias respuestas. Pregunta realizada sólo a quienes dicen haber tenido relación o trato con personas creyentes en alguna de las religiones minoritarias (57% de los/las encuestados/as).



Página para consultar los resultados por colectivos: 26.



## 2 – Diversidad religiosa en Euskadi

### 2.1 – Percepción sobre la composición religiosa en Euskadi

		TOTALES
¿CÓMO DEFINIRÍA UD. LA SITUACIÓN DE EUSKADI EN RELACIÓN A LA RELIGIÓN? ES DECIR, ¿CUÁL DE LOS SIGUIENTES CUATRO COLECTIVOS ES EL MAYORITARIO EN EUSKADI?	Las personas católicas y practicantes	11
	Las personas católicas pero no practicantes	71
	Las personas creyentes en otras religiones	1
	Las personas agnósticas, ateas o no creyentes en religiones	9
	Ns/Nc	8
Porcentajes verticales		100



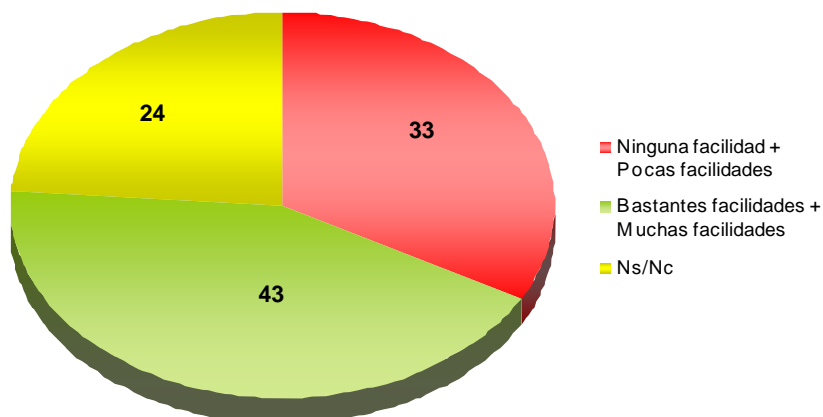
Página para consultar los resultados por colectivos: 27.

### 2.2 – Percepción sobre las facilidades para practicar religiones no católicas en Euskadi

		TOTALES
¿CONSIDERA QUE LOS CREYENTES EN OTRAS RELIGIONES QUE NO SEAN LA CATÓLICA TIENEN NINGUNA, POCAS, BASTANTES O MUCHAS FACILIDADES PARA PRACTICAR SU RELIGIÓN EN EUSKADI?	Ninguna facilidad	3
	Pocas facilidades	30
	Bastantes facilidades	33
	Muchas facilidades	10
	Ns/Nc	24
Porcentajes verticales		100




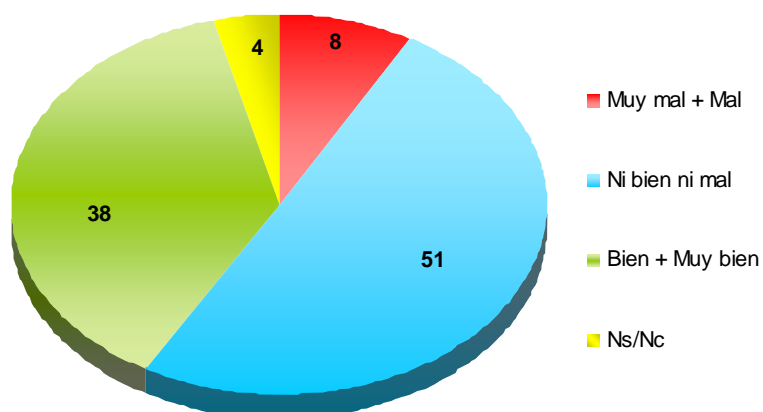
Página para consultar los resultados por colectivos: 28.



## 2.3 – Valoración de la presencia de religiones no católicas en Euskadi

		TOTALES
COMO UD. SABRÁ EN EUSKADI ADEMÁS DE LA IGLESIA CATÓLICA EXISTEN OTRAS COMUNIDADES RELIGIOSAS MÁS MINORITARIAS. ¿CÓMO VALORA LA PRESENCIA DE ESTAS MINORÍAS RELIGIOSAS EN EUSKADI?	Muy mal	2
	Mal	6
	Ni bien ni mal	51
	Bien	33
	Muy bien	5
	Ns/Nc	4
Porcentajes verticales		100


 Página para consultar los resultados por colectivos: 29.

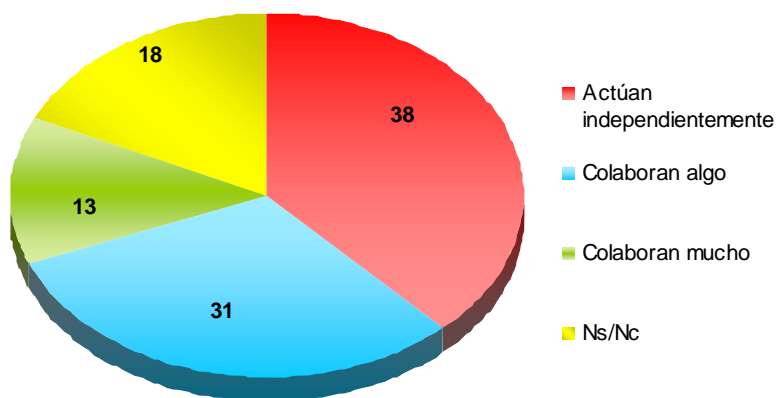


### 3 – Instituciones públicas y religiosas

#### 3.1 – Nivel de colaboración actual entre las instituciones públicas y la Iglesia Católica


	TOTALES
EN SU OPINIÓN, EN LA ACTUALIDAD EN EUSKADI, ¿LAS INSTITUCIONES PÚBLICAS Y LA IGLESIA CATÓLICA COLABORAN ENTRE SÍ ALGO, MUCHO O ACTÚAN DE MANERA INDEPENDIENTE UNAS DE LAS OTRAS?	
Actúan independientemente	<b>38</b>
Colaboran algo	<b>31</b>
Colaboran mucho	<b>13</b>
Ns/Nc	<b>18</b>
Porcentajes verticales	100

 Página para consultar los resultados por colectivos: **30**.



#### 3.2 – Nivel de colaboración deseable entre las instituciones públicas y la Iglesia Católica


	TOTALES
¿LAS INSTITUCIONES PÚBLICAS Y LA IGLESIA CATÓLICA DEBERÍAN COLABORAR ENTRE SÍ MÁS, IGUAL O MENOS QUE EN LA ACTUALIDAD?	
Colaborar más	<b>34</b>
Colaborar igual	<b>24</b>
Colaborar menos	<b>29</b>
Ns/Nc	<b>14</b>
Porcentajes verticales	100

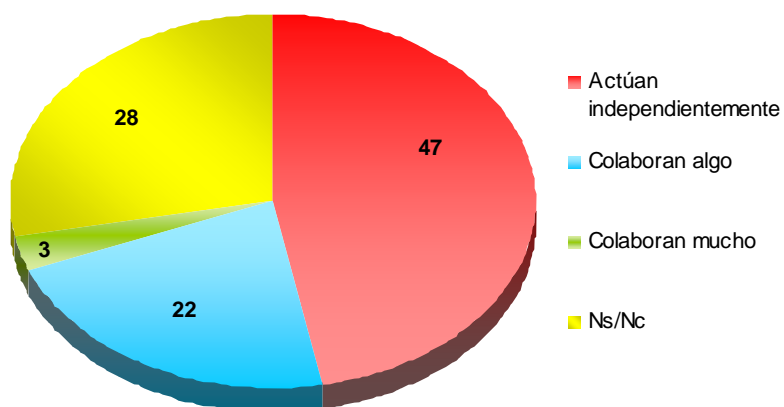
 Página para consultar los resultados por colectivos: **31**.



### 3.3 – Nivel de colaboración actual entre las instituciones públicas y otras instituciones o religiones no católicas


		TOTALES
Y EN LA ACTUALIDAD EN EUSKADI, ¿LAS INSTITUCIONES PÚBLICAS Y OTRAS INSTITUCIONES O RELIGIONES NO CATÓLICAS COLABORAN ENTRE SÍ ALGO, MUCHO O ACTÚAN DE MANERA INDEPENDIENTE UNAS DE LAS OTRAS?	Actúan independientemente	47
	Colaboran algo	22
	Colaboran mucho	3
	Ns/Nc	28
Porcentajes verticales		100

 Página para consultar los resultados por colectivos: **32**.




### 3.4 – Nivel de colaboración deseable entre las instituciones públicas y otras instituciones o religiones no católicas

		TOTALES
Y EN SU OPINIÓN, ¿LAS INSTITUCIONES PÚBLICAS Y OTRAS INSTITUCIONES O RELIGIONES NO CATÓLICAS DEBERÍAN COLABORAR ENTRE SÍ MÁS, IGUAL O MENOS QUE EN LA ACTUALIDAD?	Colaborar más	29
	Colaborar igual	26
	Colaborar menos	24
	Ns/Nc	21
Porcentajes verticales		100

 Página para consultar los resultados por colectivos: **33**.


### 3.5 – Percepción sobre la posibilidad de dar un trato preferente a la Iglesia Católica

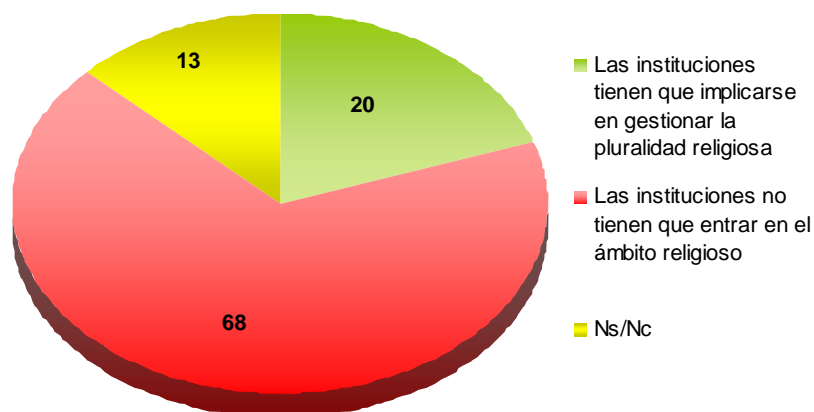
		TOTALES
¿CREE QUE LAS INSTITUCIONES PÚBLICAS DEBEN ACTUAR POR IGUAL CON RESPECTO A TODAS LAS COMUNIDADES RELIGIOSAS PRESENTES EN EUSKADI O QUE DEBE HABER UN TRATO PREFERENTE CON LA IGLESIA CATÓLICA POR SU ARRAIGO Y PRESENCIA EN LA COMUNIDAD?	Actuar por igual con todas las religiones	61
	Trato preferente con la iglesia católica	32
	Ns/Nc	7
Porcentajes verticales		100

 Página para consultar los resultados por colectivos: 34.

### 3.6 – Implicación de las instituciones públicas en la gestión de la pluralidad religiosa

		TOTALES
¿LAS INSTITUCIONES PÚBLICAS VASCAS TIENEN QUE IMPLICARSE EN GESTIONAR LA PLURALIDAD RELIGIOSA QUE HAY HOY DÍA, O NO TIENEN QUE ENTRAR EN EL ÁMBITO RELIGIOSO, POR SER UN ÁMBITO PRIVADO?	Las instituciones tienen que implicarse en gestionar la pluralidad religiosa	20
	Las instituciones no tienen que entrar en el ámbito religioso	68
	Ns/Nc	13
Porcentajes verticales		100


 Página para consultar los resultados por colectivos: 35.

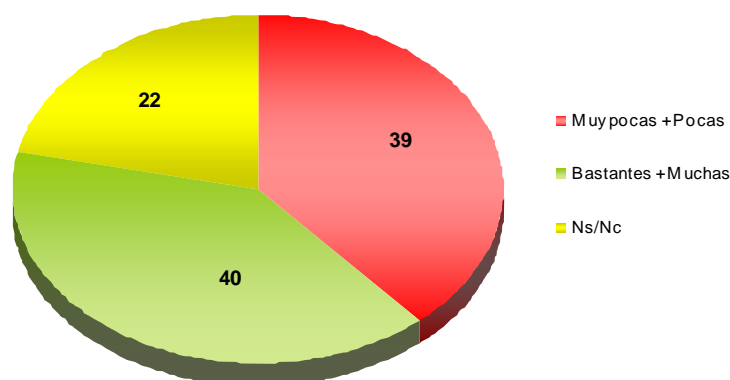


## 4 – Tolerancia religiosa

### 4.1 – Valoración del número de creyentes no católicos/as que viven en Euskadi

		TOTALES
EN EUSKADI VIVEN PERSONAS QUE SON CREYENTES EN OTRAS RELIGIONES DISTINTAS A LA CATÓLICA; A UD. EL NÚMERO DE PERSONAS DE ESTE TIPO QUE HAY LE PARECE QUE SON...	Muy pocas	3
	Pocas	36
	Bastantes	31
	Muchas	9
	Ns/Nc	22
Porcentajes verticales		100


 Página para consultar los resultados por colectivos: 36.



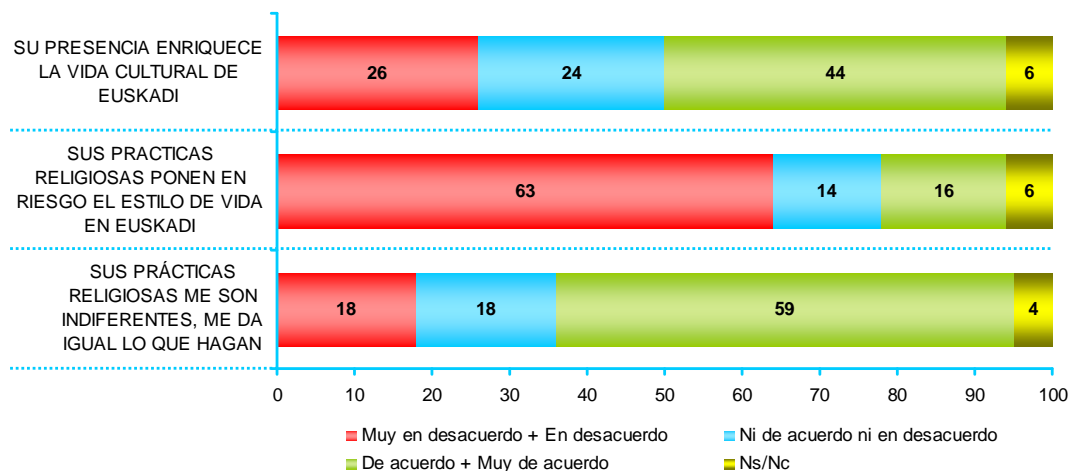
### 4.2 – Grado de acuerdo con distintas opiniones sobre creyentes en religiones no católicas

NOS GUSTARÍA CONOCER MÁS EN PROFUNDIDAD SU OPINIÓN RESPECTO A LAS PERSONAS CREYENTES EN OTRAS RELIGIONES DISTINTAS A LA CATÓLICA. DÍGAME EN QUÉ MEDIDA ESTÁ UD. DE ACUERDO O EN DESACUERDO CON ESTAS FRASES:

		TOTALES
SU PRESENCIA ENRIQUECE LA VIDA CULTURAL DE EUSKADI	Muy en desacuerdo	7
	En desacuerdo	19
	Ni de acuerdo ni en desacuerdo	24
	De acuerdo	36
	Muy de acuerdo	8
	Ns/Nc	6
SUS PRACTICAS RELIGIOSAS PONEN EN RIESGO EL ESTILO DE VIDA EN EUSKADI	Muy en desacuerdo	16
	En desacuerdo	47
	Ni de acuerdo ni en desacuerdo	14
	De acuerdo	12
	Muy de acuerdo	4
	Ns/Nc	6
SUS PRÁCTICAS RELIGIOSAS ME SON INDIFERENTES, ME DA IGUAL LO QUE HAGAN	Muy en desacuerdo	3
	En desacuerdo	15
	Ni de acuerdo ni en desacuerdo	18
	De acuerdo	41
	Muy de acuerdo	18
	Ns/Nc	4
Porcentajes verticales		100

 Página para consultar los resultados por colectivos: 37.

**NOS GUSTARÍA CONOCER MÁS EN PROFUNDIDAD SU OPINIÓN RESPECTO A LAS PERSONAS CREYENTES EN OTRAS RELIGIONES DISTINTAS A LA CATÓLICA. DÍGAME EN QUÉ MEDIDA ESTÁ UD. DE ACUERDO O EN DESACUERDO CON ESTAS FRASES:**



### 4.3 – Tolerancia vecinal

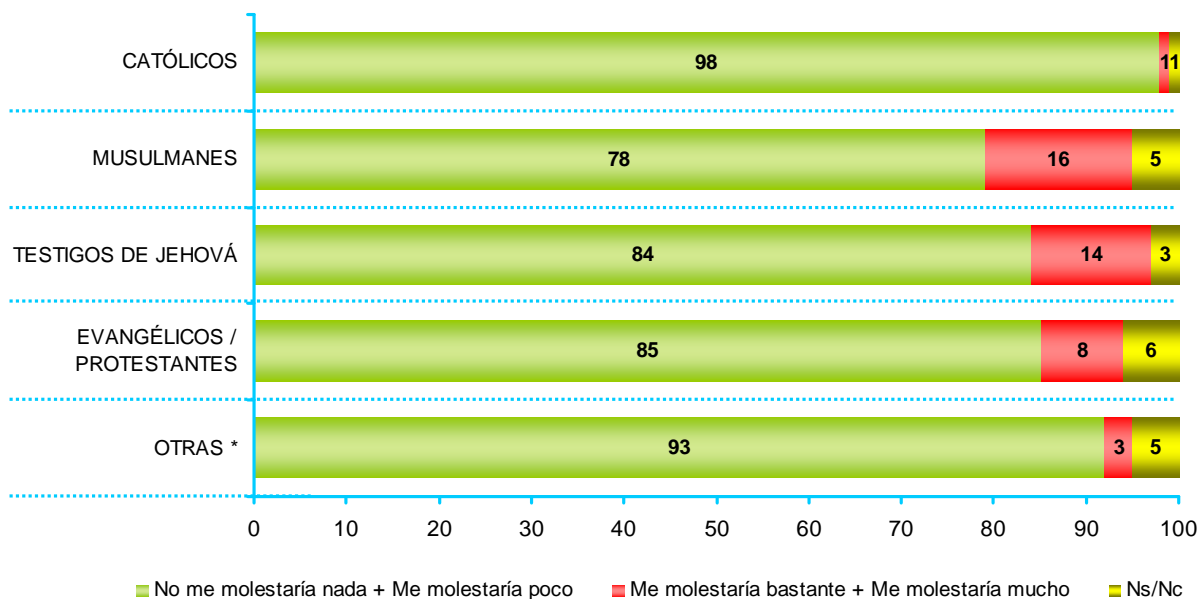
**EN QUÉ MEDIDA LE MOLESTARÍA TENER COMO VECINOS A DISTINTAS PERSONAS QUE LE VOY A CITAR:**

	TOTALES	
CATÓLICOS	No me molestaría nada	97
	Me molestaría poco	1
	Me molestaría bastante	0
	Me molestaría mucho	1
	Ns/Nc	1
MUSULMANES	No me molestaría nada	67
	Me molestaría poco	11
	Me molestaría bastante	8
	Me molestaría mucho	8
	Ns/Nc	5
TESTIGOS DE JEHOVÁ	No me molestaría nada	71
	Me molestaría poco	13
	Me molestaría bastante	7
	Me molestaría mucho	7
	Ns/Nc	3
EVANGÉLICOS / PROTESTANTES	No me molestaría nada	74
	Me molestaría poco	11
	Me molestaría bastante	4
	Me molestaría mucho	4
	Ns/Nc	6
OTRAS *	No me molestaría nada	92
	Me molestaría poco	1
	Me molestaría bastante	1
	Me molestaría mucho	2
	Ns/Nc	5
Porcentajes verticales	100	

\* Entre las personas creyentes en otras religiones mencionadas se encuentran los y las de la Iglesia Evangélica de Filadelfia, hinduistas, mormones y, en general, los y las creyentes más radicales y de sectas.

Página para consultar los resultados por colectivos: 39.

EN QUÉ MEDIDA LE MOLESTARÍA TENER COMO VECINOS A DISTINTAS PERSONAS QUE LE VOY A CITAR:




\* Entre las personas creyentes en otras religiones mencionadas se encuentran los y las de la Iglesia Evangélica de Filadelfia, hinduistas, mormones y, en general, los y las creyentes más radicales y de sectas.

## 5 – Centros de culto

### 5.1 – Derecho de las diferentes comunidades religiosas a tener e instalar centros de culto


		TOTALES
¿CREE QUE LAS DISTINTAS COMUNIDADES RELIGIOSAS PRESENTES EN EUSKADI TIENEN DERECHO A TENER E INSTALAR SUS CENTROS DE CULTO EN LOS QUE PODER REZAR Y LLEVAR A CABO SUS PRÁCTICAS RELIGIOSAS, ES DECIR IGLESIAS, MEZQUITAS, TEMPLOS,...?	Sí, todas las religiones	73
	Algunas religiones sí y otras no	11
	No, ninguna religión	9
	Ns/Nc	7
Porcentajes verticales		100

 Página para consultar los resultados por colectivos: 41.

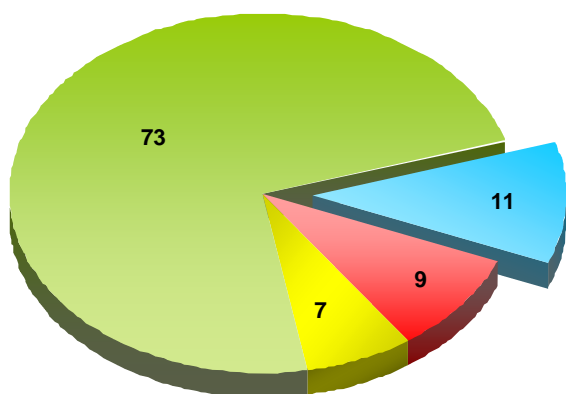
		TOTALES
¿A QUÉ RELIGIONES CREE UD. QUE NO DEBERÍA AUTORIZARSE TENER E INSTALAR SUS CENTROS DE CULTO EN LOS QUE PODER REZAR Y LLEVAR A CABO SUS PRÁCTICAS RELIGIOSAS?	Islam	49
	Iglesia evangélica / protestante	4
	Testigos de Jehová	2
	Sectas	2
	Otras	8
	Ns/Nc	39

Los porcentajes no suman 100 porque se podían dar dos respuestas

Pregunta realizada sólo a quienes dicen que algunas religiones tienen derecho a tener e instalar sus centros de culto en los que poder rezar y llevar a cabo sus prácticas religiosas y otras no tienen ese derecho (11% de los/las encuestados/as)

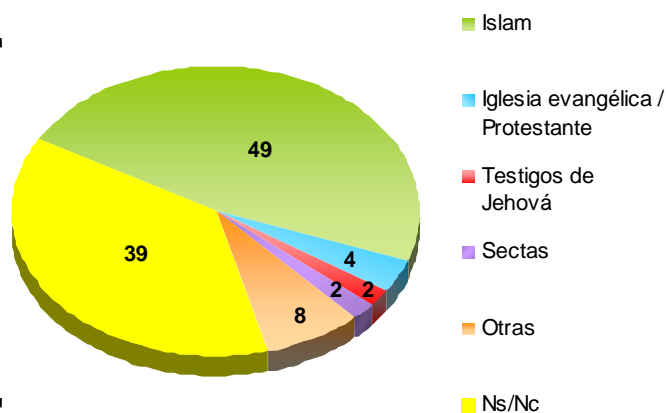
 Página para consultar los resultados por colectivos: 42.

¿LAS DISTINTAS COMUNIDADES RELIGIOSAS TIENEN DERECHO A TENER E INSTALAR SUS CENTROS DE CULTO?



■ Sí, todas las religiones  
■ Algunas religiones sí y otras no  
■ No, ninguna religión  
■ Ns/Nc


¿A QUÉ RELIGIONES CREE UD. QUE NO DEBERÍA AUTORIZARSE TENER E INSTALAR SUS CENTROS DE CULTO?

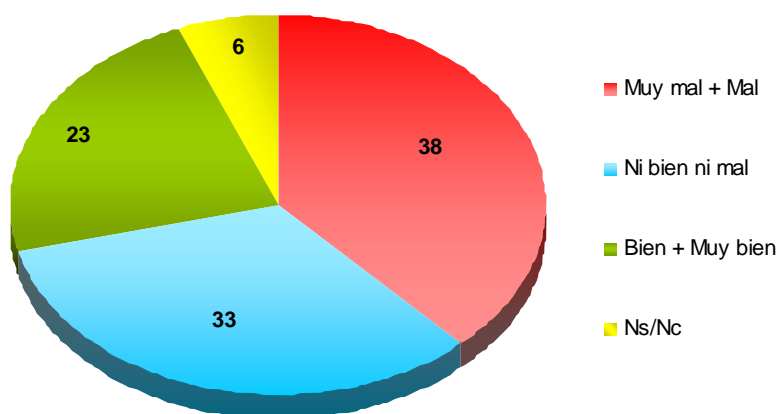


■ Islam  
■ Iglesia evangélica / Protestante  
■ Testigos de Jehová  
■ Sectas  
■ Otras  
■ Ns/Nc

## 5.2 – Opinión sobre la necesidad de reservar suelo urbano para equipamientos comunitarios de uso religioso


		TOTALES
¿QUÉ LE PARECE QUE LAS INSTITUCIONES PÚBLICAS, PRINCIPALMENTE LOS AYUNTAMIENTOS DEBAN RESERVAR EN LOS PLANES DE ORDENACIÓN URBANA SUELO PARA EQUIPAMIENTOS COMUNITARIOS PARA USOS RELIGIOSOS?	Muy mal	15
	Mal	23
	Ni bien ni mal	33
	Bien	22
	Muy bien	1
	Ns/Nc	6
Porcentajes verticales		100

 Página para consultar los resultados por colectivos: 43.



## 5.3 – Opinión sobre la necesidad de que el Gobierno Vasco regule la presencia y apertura de centros de culto

		TOTALES
¿HASTA QUÉ PUNTO CREE QUE ES CONVENIENTE QUE LAS INSTITUCIONES PÚBLICAS, EL GOBIERNO VASCO EN ESTE CASO FIJE UNAS NORMAS PARA REGULAR LA PRESENCIA Y APERTURA DE LOS CENTROS DE CULTO (IGLESIAS, MEZQUITAS, TEMPLOS...) DE LAS DISTINTAS COMUNIDADES RELIGIOSAS?	Nada conveniente	14
	Poco conveniente	14
	Bastante conveniente	30
	Muy conveniente	33
	Ns/Nc	8
Porcentajes verticales		100

 Página para consultar los resultados por colectivos: 44.

## 5.4 – Tolerancia hacia diferentes centros de culto

LE VOY A CITAR UNOS CENTROS DE DISTINTAS CREENCIAS RELIGIOSAS, Y ME GUSTARÍA QUE ME DIJERA EN QUÉ MEDIDA LE MOLESTARÍA A UD. QUE ESTUVIESEN PRESENTES CERCA DE DONDE UD. VIVE.

	TOTALES	
UN CENTRO DE CULTO CATÓLICO	No me molestaría nada	91
	Me molestaría poco	5
	Me molestaría bastante	2
	Me molestaría mucho	2
	Ns/Nc	1
UN CENTRO DE CULTO ORTODOXO	No me molestaría nada	73
	Me molestaría poco	11
	Me molestaría bastante	5
	Me molestaría mucho	4
	Ns/Nc	8
UN CENTRO DE CULTO DE LOS TESTIGO DE JEHOVÁ	No me molestaría nada	70
	Me molestaría poco	13
	Me molestaría bastante	8
	Me molestaría mucho	6
	Ns/Nc	4
UN CENTRO DE CULTO MUSULMÁN	No me molestaría nada	57
	Me molestaría poco	14
	Me molestaría bastante	10
	Me molestaría mucho	13
	Ns/Nc	5
UN CENTRO DE CULTO EVANGÉLICO / PROTESTANTE	No me molestaría nada	69
	Me molestaría poco	13
	Me molestaría bastante	6
	Me molestaría mucho	6
	Ns/Nc	7
OTROS *	No me molestaría nada	92
	Me molestaría poco	0
	Me molestaría bastante	1
	Me molestaría mucho	1
	Ns/Nc	6
Porcentajes verticales	100	

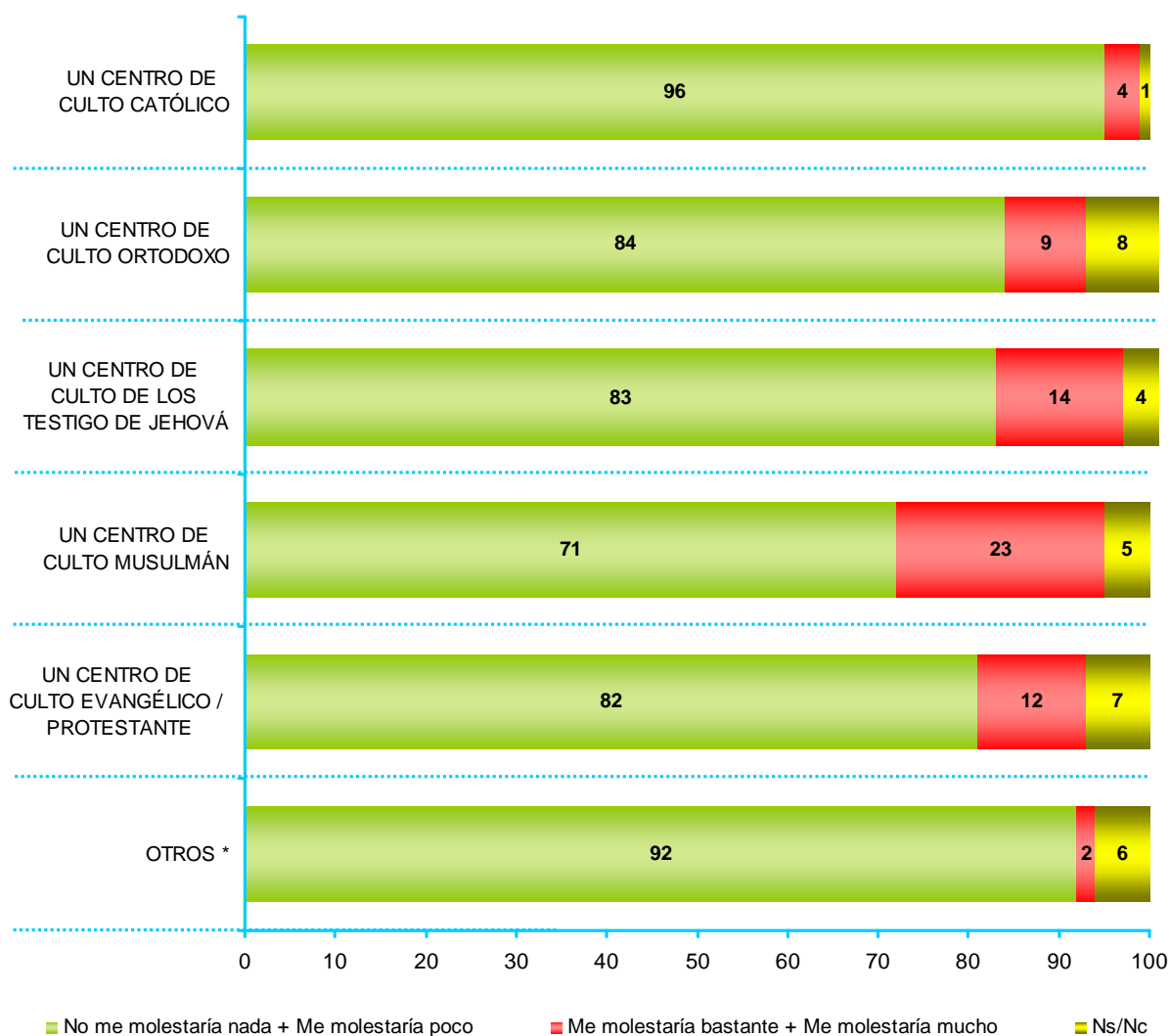
\* Entre los otros centros de culto citados, se encuentran los centros budistas, la Iglesia Evangélica de Filadelfia, la Iglesia de la Cienciología, los centros de culto judíos, hinduistas y las sectas.



Página para consultar los resultados por colectivos: 45.



LE VOY A CITAR UNOS CENTROS DE DISTINTAS CREENCIAS RELIGIOSAS, Y ME GUSTARÍA QUE ME DIJERA EN QUÉ MEDIDA LE MOLESTARÍA A UD. QUE ESTUVIESEN PRESENTES CERCA DE DONDE UD. VIVE.




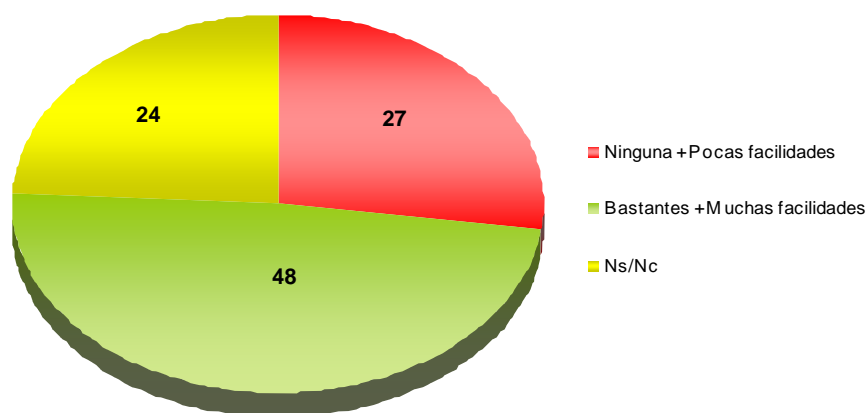
\* Entre los otros centros de culto citados, se encuentran los centros budistas, la Iglesia Evangélica de Filadelfia, la Iglesia de la Cienciología, los centros de culto judíos, hinduistas y las sectas.

## 6 – Religión e inmigración

### 6.1 – Facilidades de la población inmigrante para practicar su religión

		TOTALES
¿CREE QUE LOS INMIGRANTES EXTRANJEROS TIENEN NINGUNA, POCAS, BASTANTES O MUCHAS FACILIDADES PARA PRACTICAR SU RELIGIÓN EN EUSKADI?	Ninguna facilidad	1
	Pocas facilidades	26
	Bastantes facilidades	35
	Muchas facilidades	13
	Ns/Nc	24
Porcentajes verticales		100


 Página para consultar los resultados por colectivos: 47.



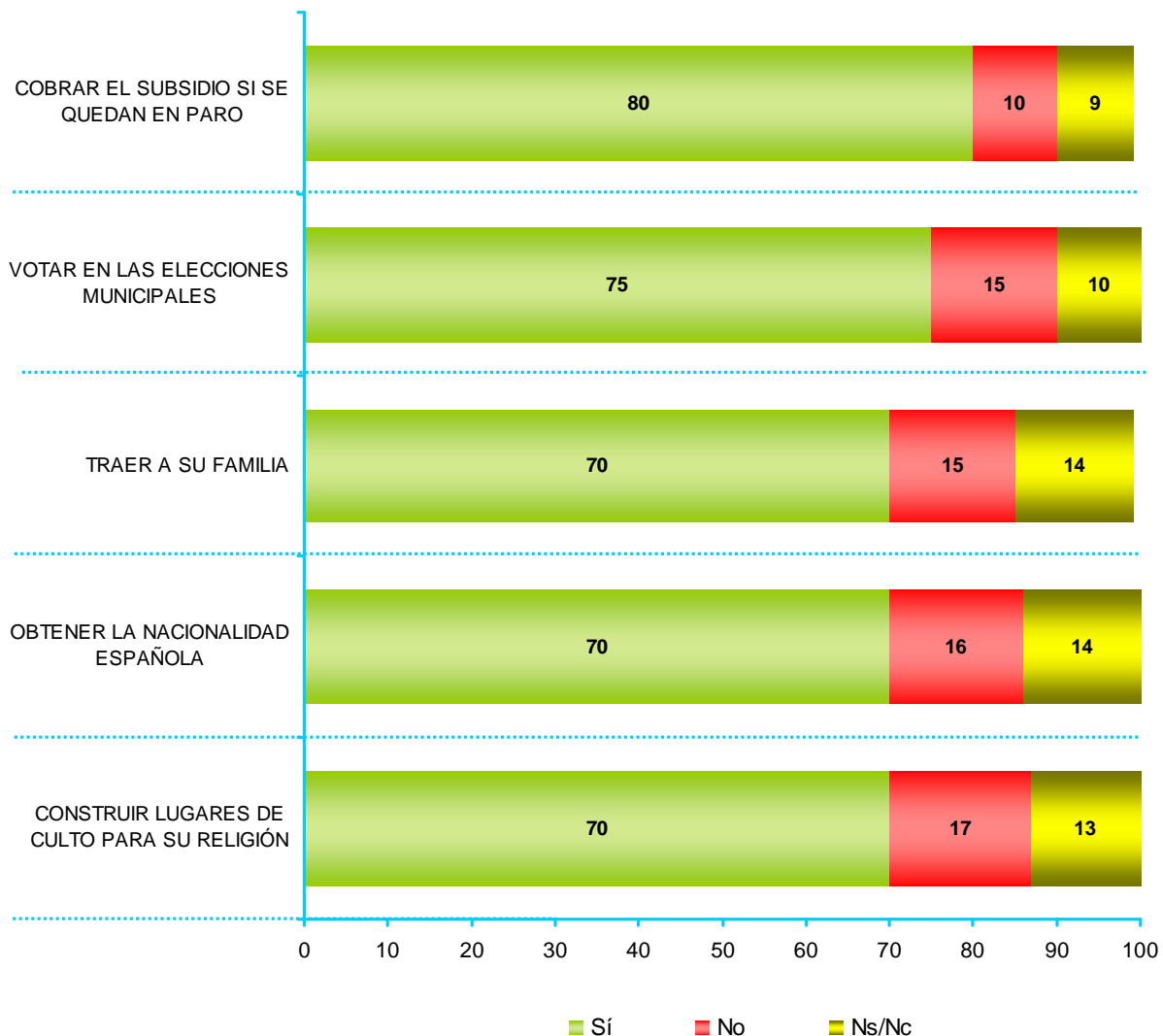
### 6.2 – Derechos de las personas inmigrantes

¿CREE UD. QUE LAS PERSONAS INMIGRANTES DE OTROS PAÍSES INSTALADOS EN EL PAÍS VASCO DE MANERA ESTABLE Y REGULAR DEBERÍAN TENER LOS SIGUIENTES DERECHOS QUE LE VOY A CITAR?

		TOTALES
OBTENER LA NACIONALIDAD ESPAÑOLA	Sí	70
	No	16
	Ns/Nc	14
TRAER A SU FAMILIA	Sí	70
	No	15
	Ns/Nc	14
COBRAR EL SUBSIDIO SI SE QUEDAN EN PARO	Sí	80
	No	10
	Ns/Nc	9
VOTAR EN LAS ELECCIONES MUNICIPALES	Sí	75
	No	15
	Ns/Nc	10
CONSTRUIR LUGARES DE CULTO PARA SU RELIGIÓN	Sí	70
	No	17
	Ns/Nc	13
Porcentajes verticales		100

 Página para consultar los resultados por colectivos: 48.

¿CREE UD. QUE LAS PERSONAS INMIGRANTES DE OTROS PAÍSES INSTALADOS EN EL PAÍS VASCO DE MANERA ESTABLE Y REGULAR DEBERÍAN TENER LOS SIGUIENTES DERECHOS QUE LE VOY A CITAR?



## 7 - Ficha técnica

La recogida de la información se realizó los días **21 y 23 de febrero de 2012**, a través de entrevista telefónica individual, mediante cuestionario estructurado y cerrado, realizada a una muestra representativa de la población de la Comunidad Autónoma del País Vasco.

El **diseño de la investigación**, el **análisis** de los **resultados** y la **elaboración del informe** es responsabilidad exclusiva del Gabinete de Prospección Sociológica de la Presidencia del Gobierno Vasco. La recogida de información fue realizada por la empresa *Ikerfel*, sita en Campo Volantín, 21, Bilbao.

La **muestra**, dirigida a una población de 18 o más años, recogió un total de 1400 entrevistas para el total de la CAPV: 400 en Araba, 550 en Bizkaia y 450 en Gipuzkoa. Los datos han sido ponderados a posteriori según la distribución real de la población por territorios.

La **selección de las personas** a entrevistar se realizó por procedimiento polietápico y estratificado, mediante rutas aleatorias –a partir de 140 puntos de inicio- de 10 encuestas cada una, con selección posterior de las personas según cuotas de sexo, edad y situación laboral.

El **error muestral** se estima en un  $\pm 2,67\%$  para un nivel de confianza del 95,5% y siendo  $p=q=0,5$ .

## 8 – Características de la población entrevistada

SEXO	Hombre	50
	Mujer	50
Porcentajes verticales		100

Datos sin ponderar

GRUPOS DE EDAD	18-29	21
	30-45	33
	46-64	26
	>=65	21
	Porcentajes verticales	100

Datos sin ponderar

OCUPACIÓN PRINCIPAL	Trabajo remunerado	47
	En paro	10
	Labores de casa	15
	Estudiando principalmente	6
	Jubilado/a, pensionista,	22
	Otras situaciones	0
	Porcentajes verticales	100

Datos sin ponderar

CONOCIMIENTO DE EUSKERA (hablado)	Sí, correctamente	21
	Sí, bastante bien	9
	Sí, puede hablar algo	17
	Sabe palabras	23
	No, nada	28
	Ns/Nc	4
	Porcentajes verticales	100

Datos sin ponderar

## 9 - Anexo: Resultados por colectivos

Las variables de cruce que se presentan en este anexo se construyen a partir de los siguientes colectivos:

- **Territorio:** Araba, Bizkaia y Gipuzkoa.
- **Sexo:** Hombre y Mujer.
- **Grupos de edad:** 18-29, 30-45, 46-64 y >=65.
- **Conocimiento de euskera:** - Sí (lo habla correctamente o bastante bien)  
- Algo (puede hablar algo o sabe palabras)  
- No (no sabe nada).
- **Religión:** Católico practicante, Católico no practicante, Creyente de otra religión y Ateo, agnóstico o no creyente.
- **Relación con otras religiones:** Sí y No.

## 1 – Relación personal con la religión

### 1.1 – Aspectos de la vida más importantes

NOS GUSTARÍA SABER EN QUÉ MEDIDA SON IMPORTANTES EN SU VIDA ALGUNOS ASPECTOS DE ÉSTA. RESPONDA DE 0 A 10 EN FUNCIÓN DEL GRADO DE IMPORTANCIA QUE OTORGA AL ASPECTO, SIENDO 0 “NADA IMPORTANTE” Y 10 “MUY IMPORTANTE”. ¿EN QUÉ MEDIDA ES IMPORTANTE...?

	TOTALES	TERRITORIO			SEXO		GRUPOS DE EDAD			
		Araba	Bizkaia	Gipuzkoa	Hombre	Mujer	18-29	30-45	46-64	>=65
LA FAMILIA	<b>9,7</b>	9,6	9,7	9,6	9,5	9,8	9,6	9,7	9,7	9,7
n (absolutos sin ponderar)	(1353)	(392)	(549)	(412)	(682)	(671)	(282)	(448)	(343)	(280)
LOS AMIGOS	<b>8,3</b>	8,3	8,3	8,3	8,2	8,4	8,4	8,4	8,3	8,2
N (absolutos sin ponderar)	(1372)	(398)	(545)	(429)	(689)	(683)	(287)	(453)	(351)	(281)
SUS CREENCIAS RELIGIOSAS	<b>5,0</b>	5,1	5,0	4,9	4,4	5,5	3,9	4,5	5,2	6,5
n (absolutos sin ponderar)	(1385)	(397)	(546)	(442)	(695)	(690)	(290)	(457)	(353)	(285)

Medias (0=nada importante –10=muy importante)

	TOTALES	CONOCIMIENTO DE EUSKERA			RELIGIÓN				RELACIÓN CON OTRAS RELIGIONES	
		Sí	Algo	No	Católico practicante	Católico no practicante	Creyente de otra religión	Ateo, agnóstico o no creyente	Sí	No
LA FAMILIA	<b>9,7</b>	9,5	9,7	9,7	9,7	9,7	9,7	9,5	9,7	9,6
n (absolutos sin ponderar)	(1353)	(410)	(534)	(361)	(356)	(626)	(19)	(332)	(781)	(538)
LOS AMIGOS	<b>8,3</b>	8,4	8,3	8,3	8,3	8,3	7,7	8,5	8,3	8,3
N (absolutos sin ponderar)	(1372)	(410)	(540)	(373)	(362)	(633)	(19)	(338)	(787)	(550)
SUS CREENCIAS RELIGIOSAS	<b>5,0</b>	4,3	4,7	6,0	8,2	4,9	7,3	1,7	4,6	5,3
n (absolutos sin ponderar)	(1385)	(414)	(548)	(373)	(362)	(641)	(20)	(343)	(797)	(554)

Medias (0=nada importante –10=muy importante)

Los datos correspondientes a los y las creyentes en otra religión han de leerse con suma cautela debido al escaso número de efectivos recogidos en esa categoría

## 1.2 – Creencia religiosa

	TOTALES	TERRITORIO			SEXO		GRUPOS DE EDAD				
		Araba	Bizkaia	Gipuzkoa	Hombre	Mujer	18-29	30-45	46-64	>=65	
¿CÓMO SE CONSIDERA A SÍ MISMO EN MATERIA RELIGIOSA?	Católico practicante	26	31	24	25	19	32	10	17	29	50
	Católico no practicante	47	42	48	47	48	46	45	51	52	38
	Creyente de otra religión	2	1	2	1	1	2	3	2	1	1
	Ateo, Agnóstico o no creyente	25	24	24	25	30	19	40	29	18	10
	Ns/Nc	1	2	1	1	1	1	1	2	0	2
	Porcentajes verticales	100	100	100	100	100	100	100	100	100	100
n (absolutos sin ponderar)	(1400)	(400)	(550)	(450)	(700)	(700)	(290)	(462)	(357)	(291)	

	TOTALES	CONOCIMIENTO DE EUSKERA			RELACIÓN CON OTRAS RELIGIONES		
		Sí	Algo	No	Sí	No	
¿CÓMO SE CONSIDERA A SÍ MISMO EN MATERIA RELIGIOSA?	Católico practicante	26	21	22	34	23	29
	Católico no practicante	47	41	50	51	45	49
	Creyente de otra religión	2	2	1	3	2	2
	Ateo, Agnóstico o no creyente	25	35	26	12	30	18
	Ns/Nc	1	2	2	1	1	1
	Porcentajes verticales	100	100	100	100	100	100
n (absolutos sin ponderar)	(1400)	(417)	(548)	(385)	(800)	(565)	



	TOTALES	TERRITORIO			SEXO		GRUPOS DE EDAD			
		Araba	Bizkaia	Gipuzkoa	Hombre	Mujer	18-29	30-45	46-64	>=65
¿DE QUÉ RELIGIÓN ES CREYENTE?										
Protestantismo (protestantes, evangélicos y presbiterianos)	26	50	20	33	19	32	42	13	30	0
Budismo	16	0	10	33	14	17	22	0	0	74
Islam	13	0	20	0	28	0	15	18	0	0
Ortodoxos	6	0	10	0	0	12	0	0	41	0
Testigos de Jehová	5	0	0	17	10	0	0	13	0	0
Otras ramas del cristianismo	11	50	10	0	0	19	21	0	0	26
Otras	11	0	10	17	14	8	0	18	30	0
Ns/Nc	13	0	20	0	14	12	0	37	0	0
Porcentajes verticales	100	100	100	100	100	100	100	100	100	100
n (absolutos sin ponderar)	(20)	(4)	(10)	(6)	(8)	(12)	(8)	(7)	(3)	(2)

Pregunta realizada sólo a quienes dicen ser creyentes de otra religión diferente a la católica (2% de los/as encuestados/as)

Han de leerse los datos con suma cautela debido al escaso número de efectivos recogidos en cada categoría

	TOTALES	CONOCIMIENTO DE EUSKERA			RELACIÓN CON OTRAS RELIGIONES	
		Sí	Algo	No	Sí	No
¿DE QUÉ RELIGIÓN ES CREYENTE?						
Protestantismo (protestantes, evangélicos y presbiterianos)	26	18	50	25	34	16
Budismo	16	27	0	12	19	11
Islam	13	0	0	25	22	0
Ortodoxos	6	0	0	12	0	15
Testigos de Jehová	5	0	0	9	8	0
Otras ramas del cristianismo	11	18	16	4	8	15
Otras	11	0	34	12	8	15
Ns/Nc	13	37	0	0	0	29
Porcentajes verticales	100	100	100	100	100	100
n (absolutos sin ponderar)	(20)	(6)	(4)	(10)	(12)	(8)

Pregunta realizada sólo a quienes dicen ser creyentes de otra religión diferente a la católica (2% de los/as encuestados/as)

Han de leerse los datos con suma cautela debido al escaso número de efectivos recogidos en cada categoría

## 1.3 – Participación en algún grupo o asociación religiosa

	TOTALES	TERRITORIO			SEXO		GRUPOS DE EDAD			
		Araba	Bizkaia	Gipuzkoa	Hombre	Mujer	18-29	30-45	46-64	>=65
¿PERTENECE Y/O PARTICIPA EN ALGÚN GRUPO O ASOCIACIÓN RELIGIOSA?										
Pertenece y/o participa activamente	5	8	6	4	4	7	4	5	6	7
Pertenece pero no participa activamente	2	1	2	3	2	2	1	2	2	4
Antes pertenecía, pero ahora no	18	15	19	17	16	19	17	16	17	22
Nunca ha pertenecido a ninguno de estos grupos	75	75	73	76	77	72	79	77	75	67
Ns/Nc	0	0	0	0	0	0	0	0	0	0
Porcentajes verticales	100	100	100	100	100	100	100	100	100	100
n (absolutos sin ponderar)	(1400)	(400)	(550)	(450)	(700)	(700)	(290)	(462)	(357)	(291)

	TOTALES	CONOCIMIENTO DE EUSKERA			RELIGIÓN				RELACIÓN CON OTRAS RELIGIONES	
		Sí	Algo	No	Católico practicante	Católico no practicante	Creyente de otra religión	Ateo, agnóstico o no creyente	Sí	No
¿PERTENECE Y/O PARTICIPA EN ALGÚN GRUPO O ASOCIACIÓN RELIGIOSA?										
Pertenece y/o participa activamente	5	5	5	5	16	1	20	2	6	4
Pertenece pero no participa activamente	2	3	1	2	5	2	5	0	2	2
Antes pertenecía, pero ahora no	18	20	18	15	18	17	32	17	19	16
Nunca ha pertenecido a ninguno de estos grupos	75	72	75	77	60	81	43	80	72	78
Ns/Nc	0	0	0	1	0	0	0	0	0	0
Porcentajes verticales	100	100	100	100	100	100	100	100	100	100
n (absolutos sin ponderar)	(1400)	(417)	(548)	(385)	(371)	(646)	(20)	(343)	(800)	(565)

Los datos correspondientes a los y las creyentes en otra religión han de leerse con suma cautela debido al escaso número de efectivos recogidos en esa categoría

## 1.4 – Relación con personas de diferentes religiones

		TOTALES	TERRITORIO			SEXO		GRUPOS DE EDAD			
			Araba	Bizkaia	Gipuzkoa	Hombre	Mujer	18-29	30-45	46-64	>=65
¿HA TENIDO ALGUNA VEZ RELACIÓN O TRATO EN EUSKADI CON PERSONAS CREYENTES EN ALGUNA DE LAS RELIGIONES MINORITARIAS COMO ORTODOXOS, EVANGÉLICOS, MUSULMANES, BUDISTAS, TESTIGOS DE JEHOVÁ?	Sí	57	58	55	59	60	54	67	63	54	41
	No	41	40	42	38	38	44	32	34	44	56
	Ns/Nc	3	2	2	3	3	2	1	3	2	3
	Porcentajes verticales	100	100	100	100	100	100	100	100	100	100
	n (absolutos sin ponderar)	(1400)	(400)	(550)	(450)	(700)	(700)	(290)	(462)	(357)	(291)

		TOTALES	CONOCIMIENTO DE EUSKERA			RELIGIÓN			
			Sí	Algo	No	Católico practicante	Católico no practicante	Creyente de otra religión	Ateo, agnóstico o no creyente
¿HA TENIDO ALGUNA VEZ RELACIÓN O TRATO EN EUSKADI CON PERSONAS CREYENTES EN ALGUNA DE LAS RELIGIONES MINORITARIAS COMO ORTODOXOS, EVANGÉLICOS, MUSULMANES, BUDISTAS, TESTIGOS DE JEHOVÁ?	Sí	57	61	63	51	50	54	57	69
	No	41	37	37	47	47	43	43	30
	Ns/Nc	3	2	1	3	3	3	0	1
	Porcentajes verticales	100	100	100	100	100	100	100	100
	n (absolutos sin ponderar)	(1400)	(417)	(548)	(385)	(371)	(646)	(20)	(343)

Los datos correspondientes a los y las creyentes en otra religión han de leerse con suma cautela debido al escaso número de efectivos recogidos en esa categoría

	TOTALES	TERRITORIO			SEXO		GRUPOS DE EDAD			
		Araba	Bizkaia	Gipuzkoa	Hombre	Mujer	18-29	30-45	46-64	>=65
EN CONCRETO, ¿DE QUÉ RELIGIONES?										
Testigos de Jehová	54	40	56	58	50	59	45	46	66	70
Islam	51	68	48	48	57	43	71	56	41	22
Evangélicos / Protestantes	23	24	26	20	20	27	27	24	19	24
Ortodoxos	6	4	7	5	6	6	5	10	3	3
Otros cristianos	3	3	4	2	4	3	3	2	4	4
Budistas	2	4	2	2	2	3	3	3	2	1
Otras	2	3	2	2	3	2	2	4	1	2
Ns/Nc	2	1	2	2	2	1	1	1	1	4
n (absolutos sin ponderar)	(800)	(231)	(305)	(264)	(419)	(381)	(197)	(294)	(189)	(120)

Los porcentajes no suman 100 porque se podían dar varias respuestas

Pregunta realizada sólo a quienes dicen haber tenido relación o trato con personas creyentes en alguna de las religiones minoritarias (57% de los/las encuestados/as)

	TOTALES	CONOCIMIENTO DE EUSKERA			RELIGIÓN			
		Si	Algo	No	Católico practicante	Católico no practicante	Creyente de otra religión	Ateo, agnóstico o no creyente
EN CONCRETO, ¿DE QUÉ RELIGIONES?								
Testigos de Jehová	54	45	57	62	61	56	38	47
Islam	51	62	50	36	32	49	69	67
Evangélicos / Protestantes	23	22	22	28	23	22	49	25
Ortodoxos	6	8	6	4	7	6	11	5
Otros cristianos	3	3	3	3	3	2	0	5
Budistas	2	3	3	0	2	2	15	3
Otras	2	4	2	2	1	3	0	3
Ns/Nc	2	1	1	3	2	1	0	2
n (absolutos sin ponderar)	(800)	(258)	(356)	(185)	(181)	(358)	(12)	(238)

Los porcentajes no suman 100 porque se podían dar varias respuestas

Pregunta realizada sólo a quienes dicen haber tenido relación o trato con personas creyentes en alguna de las religiones minoritarias (57% de los/las encuestados/as)

Los datos correspondientes a los y las creyentes en otra religión han de leerse con suma cautela debido al escaso número de efectivos recogidos en esa categoría

## 2 – Diversidad religiosa en Euskadi

### 2.1 – Percepción sobre la composición religiosa en Euskadi

	TOTALES	TERRITORIO			SEXO		GRUPOS DE EDAD				
		Araba	Bizkaia	Gipuzkoa	Hombre	Mujer	18-29	30-45	46-64	>=65	
¿CÓMO DEFINIRÍA UD. LA SITUACIÓN DE EUSKADI EN RELACIÓN A LA RELIGIÓN? ES DECIR, ¿CUÁL DE LOS SIGUIENTES CUATRO COLECTIVOS ES EL MAYORITARIO EN EUSKADI?	Las personas católicas y practicantes	11	14	11	8	12	10	6	8	12	18
	Las personas católica pero no practicantes	71	68	73	71	72	71	72	75	74	63
	Las personas creyentes en otras religiones	1	0	0	2	1	0	0	1	1	0
	Las personas agnósticas, ateas o no creyentes en religiones	9	8	8	10	8	9	14	9	6	5
	Ns/Nc	8	10	8	8	6	10	8	6	7	13
Porcentajes verticales	100	100	100	100	100	100	100	100	100	100	100
n (absolutos sin ponderar)	(1400)	(400)	(550)	(450)	(700)	(700)	(290)	(462)	(357)	(291)	

	TOTALES	CONOCIMIENTO DE EUSKERA			RELIGIÓN				RELACIÓN CON OTRAS RELIGIONES		
		Sí	Algo	No	Católico practicante	Católico no practicante	Creyente de otra religión	Ateo, agnóstico o no creyente	Sí	No	
¿CÓMO DEFINIRÍA UD. LA SITUACIÓN DE EUSKADI EN RELACIÓN A LA RELIGIÓN? ES DECIR, ¿CUÁL DE LOS SIGUIENTES CUATRO COLECTIVOS ES EL MAYORITARIO EN EUSKADI?	Las personas católicas y practicantes	11	6	11	15	17	11	9	4	9	13
	Las personas católica pero no practicantes	71	77	72	66	65	73	56	77	74	68
	Las personas creyentes en otras religiones	1	1	1	1	0	1	5	1	1	1
	Las personas agnósticas, ateas o no creyentes en religiones	9	11	9	5	7	7	24	14	9	8
	Ns/Nc	8	4	7	14	11	9	6	5	6	10
Porcentajes verticales	100	100	100	100	100	100	100	100	100	100	100
n (absolutos sin ponderar)	(1400)	(417)	(548)	(385)	(371)	(646)	(20)	(343)	(800)	(565)	

Los datos correspondientes a los y las creyentes en otra religión han de leerse con suma cautela debido al escaso número de efectivos recogidos en esa categoría

## 2.2 – Percepción sobre las facilidades para practicar religiones no católicas en Euskadi

	TOTALES	TERRITORIO			SEXO		GRUPOS DE EDAD				
		Araba	Bizkaia	Gipuzkoa	Hombre	Mujer	18-29	30-45	46-64	>=65	
¿CONSIDERA QUE LOS CREYENTES EN OTRAS RELIGIONES QUE NO SEAN LA CATÓLICA TIENEN NINGUNA, POCAS, BASTANTES O MUCHAS FACILIDADES PARA PRACTICAR SU RELIGIÓN EN EUSKADI?	Ninguna facilidad	3	2	3	3	2	3	2	3	4	
	Pocas facilidades	30	22	32	30	29	31	35	28	30	27
	Bastantes facilidades	33	40	30	35	35	31	38	35	31	27
	Muchas facilidades	10	14	10	10	11	10	8	14	11	7
	Ns/Nc	24	22	26	22	22	26	16	21	25	34
Porcentajes verticales	100	100	100	100	100	100	100	100	100	100	
n (absolutos sin ponderar)	(1400)	(400)	(550)	(450)	(700)	(700)	(290)	(462)	(357)	(291)	

	TOTALES	CONOCIMIENTO DE EUSKERA			RELIGIÓN				RELACIÓN CON OTRAS RELIGIONES		
		Sí	Algo	No	Católico practicante	Católico no practicante	Creyente de otra religión	Ateo, agnóstico o no creyente	Sí	No	
¿CONSIDERA QUE LOS CREYENTES EN OTRAS RELIGIONES QUE NO SEAN LA CATÓLICA TIENEN NINGUNA, POCAS, BASTANTES O MUCHAS FACILIDADES PARA PRACTICAR SU RELIGIÓN EN EUSKADI?	Ninguna facilidad	3	4	2	4	3	3	0	3	3	3
	Pocas facilidades	30	37	31	21	27	27	35	38	30	30
	Bastantes facilidades	33	33	35	31	31	35	28	31	35	30
	Muchas facilidades	10	7	11	13	11	10	26	9	13	8
	Ns/Nc	24	19	21	30	28	25	11	19	20	29
Porcentajes verticales	100	100	100	100	100	100	100	100	100	100	
n (absolutos sin ponderar)	(1400)	(417)	(548)	(385)	(371)	(646)	(20)	(343)	(800)	(565)	

Los datos correspondientes a los y las creyentes en otra religión han de leerse con suma cautela debido al escaso número de efectivos recogidos en esa categoría

## 2.3 – Valoración de la presencia de religiones no católicas en Euskadi

		TOTALES	TERRITORIO			SEXO		GRUPOS DE EDAD			
			Araba	Bizkaia	Gipuzkoa	Hombre	Mujer	18-29	30-45	46-64	>=65
COMO UD. SABRÁ EN EUSKADI ADEMÁS DE LA IGLESIA CATÓLICA EXISTEN OTRAS COMUNIDADES RELIGIOSAS MÁS MINORITARIAS. ¿CÓMO VALORA LA PRESENCIA DE ESTAS MINORÍAS RELIGIOSAS EN EUSKADI?	Muy mal	2	2	2	2	2	1	1	2	2	3
	Mal	6	8	6	6	6	6	4	5	5	10
	Ni bien ni mal	51	56	53	44	49	52	49	52	53	48
	Bien	33	24	30	41	34	32	38	33	33	28
	Muy bien	5	3	5	5	5	5	8	6	3	3
	Ns/Nc	4	5	4	2	4	4	1	3	4	7
	Porcentajes verticales	100	100	100	100	100	100	100	100	100	100
	n (absolutos sin ponderar)	(1400)	(400)	(550)	(450)	(700)	(700)	(290)	(462)	(357)	(291)

		TOTALES	CONOCIMIENTO DE EUSKERA			RELIGIÓN				RELACIÓN CON OTRAS RELIGIONES	
			Sí	Algo	No	Católico practicante	Católico no practicante	Creyente de otra religión	Ateo, agnóstico o no creyente	Sí	No
COMO UD. SABRÁ EN EUSKADI ADEMÁS DE LA IGLESIA CATÓLICA EXISTEN OTRAS COMUNIDADES RELIGIOSAS MÁS MINORITARIAS. ¿CÓMO VALORA LA PRESENCIA DE ESTAS MINORÍAS RELIGIOSAS EN EUSKADI?	Muy mal	2	2	2	1	2	2	0	2	2	2
	Mal	6	5	7	5	7	6	0	5	5	8
	Ni bien ni mal	51	42	55	54	45	54	26	51	49	53
	Bien	33	39	31	31	37	31	52	32	36	30
	Muy bien	5	9	3	3	5	3	17	7	6	2
	Ns/Nc	4	3	3	6	3	4	5	3	3	5
	Porcentajes verticales	100	100	100	100	100	100	100	100	100	100
	n (absolutos sin ponderar)	(1400)	(417)	(548)	(385)	(371)	(646)	(20)	(343)	(800)	(565)

Los datos correspondientes a los y las creyentes en otra religión han de leerse con suma cautela debido al escaso número de efectivos recogidos en esa categoría

### 3 – Instituciones públicas y religiosas

#### 3.1 – Nivel de colaboración actual entre las instituciones públicas y la Iglesia Católica

		TOTALES	TERRITORIO			SEXO		GRUPOS DE EDAD			
			Araba	Bizkaia	Gipuzkoa	Hombre	Mujer	18-29	30-45	46-64	>=65
EN SU OPINIÓN, EN LA ACTUALIDAD EN EUSKADI, ¿LAS INSTITUCIONES PÚBLICAS Y LA IGLESIA CATÓLICA COLABORAN ENTRE SÍ ALGO, MUCHO O ACTÚAN DE MANERA INDEPENDIENTE UNAS DE LAS OTRAS?	Actúan independientemente	<b>38</b>	38	38	37	37	38	40	35	41	36
	Colaboran algo	<b>31</b>	29	32	31	34	28	34	32	29	30
	Colaboran mucho	<b>13</b>	12	14	12	13	13	10	16	12	13
	Ns/Nc	<b>18</b>	20	17	19	16	21	16	17	18	21
	Porcentajes verticales	100	100	100	100	100	100	100	100	100	100
	n (absolutos sin ponderar)	(1400)	(400)	(550)	(450)	(700)	(700)	(290)	(462)	(357)	(291)

		TOTALES	CONOCIMIENTO DE EUSKERA			RELIGIÓN				RELACIÓN CON OTRAS RELIGIONES	
			Sí	Algo	No	Católico practicante	Católico no practicante	Creyente de otra religión	Ateo, agnóstico o no creyente	Sí	No
EN SU OPINIÓN, EN LA ACTUALIDAD EN EUSKADI, ¿LAS INSTITUCIONES PÚBLICAS Y LA IGLESIA CATÓLICA COLABORAN ENTRE SÍ ALGO, MUCHO O ACTÚAN DE MANERA INDEPENDIENTE UNAS DE LAS OTRAS?	Actúan independientemente	<b>38</b>	34	41	37	36	41	37	33	36	40
	Colaboran algo	<b>31</b>	35	33	26	33	31	26	30	34	28
	Colaboran mucho	<b>13</b>	16	11	14	12	8	24	22	14	12
	Ns/Nc	<b>18</b>	15	15	24	19	19	13	15	16	20
	Porcentajes verticales	100	100	100	100	100	100	100	100	100	100
	n (absolutos sin ponderar)	(1400)	(417)	(548)	(385)	(371)	(646)	(20)	(343)	(800)	(565)

Los datos correspondientes a los y las creyentes en otra religión han de leerse con suma cautela debido al escaso número de efectivos recogidos en esa categoría



### 3.2 – Nivel de colaboración deseable entre las instituciones públicas y la Iglesia Católica

		TOTALES	TERRITORIO			SEXO		GRUPOS DE EDAD			
			Araba	Bizkaia	Gipuzkoa	Hombre	Mujer	18-29	30-45	46-64	>=65
¿LAS INSTITUCIONES PÚBLICAS Y LA IGLESIA CATÓLICA DEBERÍAN COLABORAR ENTRE SÍ MÁS, IGUAL O MENOS QUE EN LA ACTUALIDAD?	Colaborar más	34	32	35	33	32	36	29	30	35	43
	Colaborar igual	24	28	21	27	26	22	24	25	24	21
	Colaborar menos	29	24	30	28	30	27	35	30	28	20
	Ns/Nc	14	16	14	12	12	16	12	14	13	16
	Porcentajes verticales	100	100	100	100	100	100	100	100	100	100
	n (absolutos sin ponderar)	(1400)	(400)	(550)	(450)	(700)	(700)	(290)	(462)	(357)	(291)

		TOTALES	CONOCIMIENTO DE EUSKERA			RELIGIÓN				RELACIÓN CON OTRAS RELIGIONES	
			Sí	Algo	No	Católico practicante	Católico no practicante	Creyente de otra religión	Ateo, agnóstico o no creyente	Sí	No
¿LAS INSTITUCIONES PÚBLICAS Y LA IGLESIA CATÓLICA DEBERÍAN COLABORAR ENTRE SÍ MÁS, IGUAL O MENOS QUE EN LA ACTUALIDAD?	Colaborar más	34	27	35	40	52	33	37	17	32	36
	Colaborar igual	24	26	25	22	22	29	24	16	26	22
	Colaborar menos	29	37	29	18	10	22	22	58	31	26
	Ns/Nc	14	10	12	19	15	15	18	9	11	16
	Porcentajes verticales	100	100	100	100	100	100	100	100	100	100
	n (absolutos sin ponderar)	(1400)	(417)	(548)	(385)	(371)	(646)	(20)	(343)	(800)	(565)

Los datos correspondientes a los y las creyentes en otra religión han de leerse con suma cautela debido al escaso número de efectivos recogidos en esa categoría

### 3.3 – Nivel de colaboración actual entre las instituciones públicas y otras instituciones o religiones no católicas

	TOTALES	TERRITORIO			SEXO		GRUPOS DE EDAD				
		Araba	Bizkaia	Gipuzkoa	Hombre	Mujer	18-29	30-45	46-64	>=65	
Y EN LA ACTUALIDAD EN EUSKADI, ¿LAS INSTITUCIONES PÚBLICAS Y OTRAS INSTITUCIONES O RELIGIONES NO CATÓLICAS COLABORAN ENTRE SÍ ALGO, MUCHO O ACTÚAN DE MANERA INDEPENDIENTE UNAS DE LAS OTRAS?	Actúan independientemente	<b>47</b>	43	47	47	47	51	45	48	44	
	Colaboran algo	<b>22</b>	22	23	19	26	18	27	24	15	
	Colaboran mucho	<b>3</b>	4	3	4	4	3	3	3	1	
	Ns/Nc	<b>28</b>	30	27	30	24	33	19	28	40	
	Porcentajes verticales	100	100	100	100	100	100	100	100	100	
	n (absolutos sin ponderar)	(1400)	(400)	(550)	(450)	(700)	(700)	(290)	(462)	(357)	(291)

	TOTALES	CONOCIMIENTO DE EUSKERA			RELIGIÓN				RELACIÓN CON OTRAS RELIGIONES		
		Sí	Algo	No	Católico practicante	Católico no practicante	Creyente de otra religión	Ateo, agnóstico o no creyente	Sí	No	
Y EN LA ACTUALIDAD EN EUSKADI, ¿LAS INSTITUCIONES PÚBLICAS Y OTRAS INSTITUCIONES O RELIGIONES NO CATÓLICAS COLABORAN ENTRE SÍ ALGO, MUCHO O ACTÚAN DE MANERA INDEPENDIENTE UNAS DE LAS OTRAS?	Actúan independientemente	<b>47</b>	50	47	44	43	45	59	54	49	44
	Colaboran algo	<b>22</b>	23	26	14	17	23	13	24	24	19
	Colaboran mucho	<b>3</b>	4	3	3	2	3	5	5	3	3
	Ns/Nc	<b>28</b>	22	25	39	38	28	24	18	24	33
	Porcentajes verticales	100	100	100	100	100	100	100	100	100	100
	n (absolutos sin ponderar)	(1400)	(417)	(548)	(385)	(371)	(646)	(20)	(343)	(800)	(565)

Los datos correspondientes a los y las creyentes en otra religión han de leerse con suma cautela debido al escaso número de efectivos recogidos en esa categoría

### 3.4 – Nivel de colaboración deseable entre las instituciones públicas y otras instituciones o religiones no católicas

		TOTALES	TERRITORIO			SEXO		GRUPOS DE EDAD			
			Araba	Bizkaia	Gipuzkoa	Hombre	Mujer	18-29	30-45	46-64	>=65
Y EN SU OPINIÓN, ¿LAS INSTITUCIONES PÚBLICAS Y OTRAS INSTITUCIONES O RELIGIONES NO CATÓLICAS DEBERÍAN COLABORAR ENTRE SÍ MÁS, IGUAL O MENOS QUE EN LA ACTUALIDAD?	Colaborar más	<b>29</b>	26	31	28	31	28	33	27	28	31
	Colaborar igual	<b>26</b>	25	24	28	29	22	28	26	26	20
	Colaborar menos	<b>24</b>	23	24	24	23	25	26	27	23	18
	Ns/Nc	<b>21</b>	25	21	20	17	25	13	20	22	31
	Porcentajes verticales	100	100	100	100	100	100	100	100	100	100
	n (absolutos sin ponderar)	(1400)	(400)	(550)	(450)	(700)	(700)	(290)	(462)	(357)	(291)

		TOTALES	CONOCIMIENTO DE EUSKERA			RELIGIÓN				RELACIÓN CON OTRAS RELIGIONES	
			Sí	Algo	No	Católico practicante	Católico no practicante	Creyente de otra religión	Ateo, agnóstico o no creyente	Sí	No
Y EN SU OPINIÓN, ¿LAS INSTITUCIONES PÚBLICAS Y OTRAS INSTITUCIONES O RELIGIONES NO CATÓLICAS DEBERÍAN COLABORAR ENTRE SÍ MÁS, IGUAL O MENOS QUE EN LA ACTUALIDAD?	Colaborar más	<b>29</b>	26	29	34	36	28	63	23	30	28
	Colaborar igual	<b>26</b>	28	28	21	22	29	21	22	26	25
	Colaborar menos	<b>24</b>	29	25	17	13	22	5	41	26	23
	Ns/Nc	<b>21</b>	16	19	29	29	21	11	13	18	25
	Porcentajes verticales	100	100	100	100	100	100	100	100	100	100
	n (absolutos sin ponderar)	(1400)	(417)	(548)	(385)	(371)	(646)	(20)	(343)	(800)	(565)

Los datos correspondientes a los y las creyentes en otra religión han de leerse con suma cautela debido al escaso número de efectivos recogidos en esa categoría

### 3.5 – Percepción sobre la posibilidad de dar un trato preferente a la Iglesia Católica

	TOTALES	TERRITORIO			SEXO		GRUPOS DE EDAD				
		Araba	Bizkaia	Gipuzkoa	Hombre	Mujer	18-29	30-45	46-64	>=65	
¿CREE QUE LAS INSTITUCIONES PÚBLICAS DEBEN ACTUAR POR IGUAL CON RESPECTO A TODAS LAS COMUNIDADES RELIGIOSAS PRESENTES EN EUSKADI O QUE DEBE HABER UN TRATO PREFERENTE CON LA IGLESIA CATÓLICA POR SU ARRAIGO Y PRESENCIA EN LA COMUNIDAD?	Actuar por igual con todas las religiones	<b>61</b>	58	61	62	63	59	69	62	62	50
	Trato preferente con la iglesia católica	<b>32</b>	34	32	32	30	34	23	32	32	42
	Ns/Nc	<b>7</b>	7	8	6	7	7	8	6	6	8
Porcentajes verticales	100	100	100	100	100	100	100	100	100	100	100
n (absolutos sin ponderar)	(1400)	(400)	(550)	(450)	(700)	(700)	(290)	(462)	(357)	(291)	

	TOTALES	CONOCIMIENTO DE EUSKERA			RELIGIÓN			RELACIÓN CON OTRAS RELIGIONES			
		Sí	Algo	No	Católico practicante	Católico no practicante	Creyente de otra religión	Ateo, agnóstico o no creyente	Sí	No	
¿CREE QUE LAS INSTITUCIONES PÚBLICAS DEBEN ACTUAR POR IGUAL CON RESPECTO A TODAS LAS COMUNIDADES RELIGIOSAS PRESENTES EN EUSKADI O QUE DEBE HABER UN TRATO PREFERENTE CON LA IGLESIA CATÓLICA POR SU ARRAIGO Y PRESENCIA EN LA COMUNIDAD?	Actuar por igual con todas las religiones	<b>61</b>	64	62	55	46	57	71	82	65	55
	Trato preferente con la iglesia católica	<b>32</b>	30	32	36	46	35	20	14	28	38
	Ns/Nc	<b>7</b>	5	6	8	8	8	9	4	6	7
Porcentajes verticales	100	100	100	100	100	100	100	100	100	100	100
n (absolutos sin ponderar)	(1400)	(417)	(548)	(385)	(371)	(646)	(20)	(343)	(800)	(565)	

Los datos correspondientes a los y las creyentes en otra religión han de leerse con suma cautela debido al escaso número de efectivos recogidos en esa categoría

### 3.6 – Implicación de las instituciones públicas en la gestión de la pluralidad religiosa

	TOTALES	TERRITORIO			SEXO		GRUPOS DE EDAD				
		Araba	Bizkaia	Gipuzkoa	Hombre	Mujer	18-29	30-45	46-64	>=65	
¿LAS INSTITUCIONES PÚBLICAS VASCAS TIENEN QUE IMPLICARSE EN GESTIONAR LA PLURALIDAD RELIGIOSA QUE HAY HOY DÍA, O NO TIENEN QUE ENTRAR EN EL ÁMBITO RELIGIOSO, POR SER UN ÁMBITO PRIVADO?											
Instituciones tienen que implicarse en gestionar la pluralidad religiosa	20	20	20	19	22	18	26	20	18	16	
Instituciones no tienen que entrar en el ámbito religioso	68	65	69	66	68	67	65	68	70	67	
Ns/Nc	13	14	11	15	10	15	9	11	12	18	
Porcentajes verticales	100	100	100	100	100	100	100	100	100	100	
n (absolutos sin ponderar)	(1400)	(400)	(550)	(450)	(700)	(700)	(290)	(462)	(357)	(291)	

	TOTALES	CONOCIMIENTO DE EUSKERA			RELIGIÓN				RELACIÓN CON OTRAS RELIGIONES	
		Sí	Algo	No	Católico practicante	Católico no practicante	Creyente de otra religión	Ateo, agnóstico o no creyente	Sí	No
¿LAS INSTITUCIONES PÚBLICAS VASCAS TIENEN QUE IMPLICARSE EN GESTIONAR LA PLURALIDAD RELIGIOSA QUE HAY HOY DÍA, O NO TIENEN QUE ENTRAR EN EL ÁMBITO RELIGIOSO, POR SER UN ÁMBITO PRIVADO?										
Instituciones tienen que implicarse en gestionar la pluralidad religiosa	20	23	22	14	21	21	17	16	22	17
Instituciones no tienen que entrar en el ámbito religioso	68	67	69	67	59	67	62	79	67	71
Ns/Nc	13	10	9	19	19	12	20	5	11	12
Porcentajes verticales	100	100	100	100	100	100	100	100	100	100
n (absolutos sin ponderar)	(1400)	(417)	(548)	(385)	(371)	(646)	(20)	(343)	(800)	(565)

Los datos correspondientes a los y las creyentes en otra religión han de leerse con suma cautela debido al escaso número de efectivos recogidos en esa categoría

## 4 – Tolerancia religiosa

### 4.1 – Valoración del número de creyentes no católicos/as que viven en Euskadi

		TOTALES	TERRITORIO			SEXO		GRUPOS DE EDAD			
			Araba	Bizkaia	Gipuzkoa	Hombre	Mujer	18-29	30-45	46-64	>=65
EN EUSKADI VIVEN PERSONAS QUE SON	Muy pocas	3	2	3	2	3	3	2	4	3	2
CREYENTES EN OTRAS RELIGIONES	Pocas	36	32	34	40	39	32	36	36	36	33
DISTINTAS A LA CATÓLICA; A UD. EL	Bastantes	31	36	30	32	31	32	38	32	29	27
NÚMERO DE PERSONAS DE ESTE TIPO QUE	Muchas	9	13	8	7	6	11	8	10	7	8
HAY LE PARECE QUE SON...	Ns/Nc	22	16	25	19	21	22	15	18	25	29
	Porcentajes verticales	100	100	100	100	100	100	100	100	100	100
	n (absolutos sin ponderar)	(1400)	(400)	(550)	(450)	(700)	(700)	(290)	(462)	(357)	(291)

		TOTALES	CONOCIMIENTO DE EUSKERA			RELIGIÓN				RELACIÓN CON OTRAS RELIGIONES	
			Sí	Algo	No	Católico practicante	Católico no practicante	Creyente de otra religión	Ateo, agnóstico o no creyente	Sí	No
EN EUSKADI VIVEN PERSONAS QUE SON	Muy pocas	3	2	4	2	2	3	9	3	2	4
CREYENTES EN OTRAS RELIGIONES	Pocas	36	41	36	32	33	30	33	48	36	36
DISTINTAS A LA CATÓLICA; A UD. EL	Bastantes	31	33	30	32	31	35	47	23	33	30
NÚMERO DE PERSONAS DE ESTE TIPO	Muchas	9	8	10	6	9	9	5	7	9	8
QUE HAY LE PARECE QUE SON...	Ns/Nc	22	16	20	28	25	23	6	18	20	23
	Porcentajes verticales	100	100	100	100	100	100	100	100	100	100
	n (absolutos sin ponderar)	(1400)	(417)	(548)	(385)	(371)	(646)	(20)	(343)	(800)	(565)

Los datos correspondientes a los y las creyentes en otra religión han de leerse con suma cautela debido al escaso número de efectivos recogidos en esa categoría

## 4.2 – Grado de acuerdo con distintas opiniones sobre creyentes en religiones no católicas

NOS GUSTARÍA CONOCER MÁS EN PROFUNDIDAD SU OPINIÓN RESPECTO A LAS PERSONAS CREYENTES EN OTRAS RELIGIONES DISTINTAS A LA CATÓLICA. DÍGAME EN QUÉ MEDIDA ESTÁ UD. DE ACUERDO O EN DESACUERDO CON ESTAS FRASES:

	TOTALES	TERRITORIO			SEXO		GRUPOS DE EDAD				
		Araba	Bizkaia	Gipuzkoa	Hombre	Mujer	18-29	30-45	46-64	>=65	
SU PRESENCIA ENRIQUECE LA VIDA CULTURAL DE EUSKADI	Muy en desacuerdo	7	6	6	9	7	7	6	5	9	9
	En desacuerdo	19	20	20	18	20	19	12	24	19	20
	Ni de acuerdo ni en desacuerdo	24	29	25	21	20	28	25	24	26	21
	De acuerdo	36	32	35	38	39	32	47	35	33	29
	Muy de acuerdo	8	8	7	10	10	7	9	8	9	7
	Ns/Nc	6	5	6	5	4	7	2	4	5	13
SUS PRACTICAS RELIGIOSAS PONEN EN RIESGO EL ESTILO DE VIDA EN EUSKADI	Muy en desacuerdo	16	13	14	21	15	18	20	16	15	15
	En desacuerdo	47	45	50	44	51	44	44	55	46	41
	Ni de acuerdo ni en desacuerdo	14	17	14	14	13	15	18	13	15	13
	De acuerdo	12	16	12	11	14	11	13	8	16	16
	Muy de acuerdo	4	4	4	4	4	4	2	5	4	4
	Ns/Nc	6	5	6	5	4	7	3	4	5	11
SUS PRÁCTICAS RELIGIOSAS ME SON INDIFERENTES, ME DA IGUAL LO QUE HAGAN	Muy en desacuerdo	3	3	1	6	3	3	4	2	4	3
	En desacuerdo	15	16	14	16	16	15	16	16	15	13
	Ni de acuerdo ni en desacuerdo	18	18	21	14	17	19	20	20	17	15
	De acuerdo	41	42	44	37	42	41	41	39	43	45
	Muy de acuerdo	18	18	17	22	20	17	15	20	19	19
	Ns/Nc	4	2	3	6	3	4	4	4	2	5
Porcentajes verticales	100	100	100	100	100	100	100	100	100	100	
n (absolutos sin ponderar)	(1400)	(400)	(550)	(450)	(700)	(700)	(290)	(462)	(357)	(291)	

NOS GUSTARÍA CONOCER MÁS EN PROFUNDIDAD SU OPINIÓN RESPECTO A LAS PERSONAS CREYENTES EN OTRAS RELIGIONES DISTINTAS A LA CATÓLICA. DÍGAME EN QUÉ MEDIDA ESTÁ UD. DE ACUERDO O EN DESACUERDO CON ESTAS FRASES:

		TOTALES	CONOCIMIENTO DE EUSKERA			RELIGIÓN				RELACIÓN CON OTRAS RELIGIONES	
			Sí	Algo	No	Católico practicante	Católico no practicante	Creyente de otra religión	Ateo, agnóstico o no creyente	Sí	No
SU PRESENCIA ENRIQUECE LA VIDA CULTURAL DE EUSKADI	Muy en desacuerdo	7	7	6	6	7	7	6	6	6	9
	En desacuerdo	19	16	22	20	18	23	0	16	19	19
	Ni de acuerdo ni en desacuerdo	24	17	28	28	23	24	13	24	23	26
	De acuerdo	36	45	33	30	36	33	56	40	38	32
	Muy de acuerdo	8	10	8	7	7	7	20	12	9	7
	Ns/Nc	6	5	3	9	9	6	5	2	4	6
SUS PRACTICAS RELIGIOSAS PONEN EN RIESGO EL ESTILO DE VIDA EN EUSKADI	Muy en desacuerdo	16	21	15	13	13	15	24	21	17	15
	En desacuerdo	47	50	48	46	44	46	49	54	51	43
	Ni de acuerdo ni en desacuerdo	14	10	16	15	15	14	16	13	13	16
	De acuerdo	12	12	13	13	14	14	2	8	11	15
	Muy de acuerdo	4	4	5	3	4	5	5	3	4	4
	Ns/Nc	6	4	3	10	10	6	5	1	5	6
SUS PRÁCTICAS RELIGIOSAS ME SON INDIFERENTES, ME DA IGUAL LO QUE HAGAN	Muy en desacuerdo	3	3	4	3	3	4	0	3	3	4
	En desacuerdo	15	19	14	13	17	14	26	15	17	12
	Ni de acuerdo ni en desacuerdo	18	16	18	21	18	21	26	12	18	19
	De acuerdo	41	41	44	39	43	40	22	43	41	42
	Muy de acuerdo	18	16	18	21	14	18	17	25	18	19
	Ns/Nc	4	5	2	3	5	3	9	2	3	3
	Porcentajes verticales	100	100	100	100	100	100	100	100	100	100
	n (absolutos sin ponderar)	(1400)	(417)	(548)	(385)	(371)	(646)	(20)	(343)	(800)	(565)

Los datos correspondientes a los y las creyentes en otra religión han de leerse con suma cautela debido al escaso número de efectivos recogidos en esa categoría



## 4.3 – Tolerancia vecinal

AHORA ME GUSTARÍA QUE ME DIJERA EN QUÉ MEDIDA LE MOLESTARÍA TENER COMO VECINOS A ESTAS PERSONAS:

	TOTALES	TERRITORIO			SEXO		GRUPOS DE EDAD			
		Araba	Bizkaia	Gipuzkoa	Hombre	Mujer	18-29	30-45	46-64	>=65
CATÓLICOS	No me molestaría nada	97	96	97	97	97	95	97	97	98
	Me molestaría poco	1	2	2	0	2	1	3	1	2
	Me molestaría bastante	0	1	0	0	0	0	0	0	0
	Me molestaría mucho	1	0	0	1	1	0	1	0	0
	Ns/Nc	1	0	1	1	1	1	0	2	1
MUSULMANES	No me molestaría nada	67	65	66	69	69	65	70	66	68
	Me molestaría poco	11	14	11	10	11	11	14	10	11
	Me molestaría bastante	8	9	8	8	8	9	8	8	7
	Me molestaría mucho	8	8	9	7	8	8	5	10	9
	Ns/Nc	5	3	5	6	4	6	3	6	4
TESTIGOS DE JEHOVÁ	No me molestaría nada	71	71	69	74	71	70	70	74	69
	Me molestaría poco	13	12	14	11	13	12	16	11	14
	Me molestaría bastante	7	10	7	6	6	8	8	6	7
	Me molestaría mucho	7	5	7	6	7	6	5	6	7
	Ns/Nc	3	3	3	2	2	4	1	3	3
EVANGÉLICOS / PROTESTANTES	No me molestaría nada	74	75	73	76	74	74	77	78	72
	Me molestaría poco	11	9	13	9	11	11	14	9	13
	Me molestaría bastante	4	6	4	5	5	4	5	3	4
	Me molestaría mucho	4	3	4	4	4	4	2	4	5
	Ns/Nc	6	6	5	7	6	6	2	6	6
OTRAS *	No me molestaría nada	92	92	93	92	92	93	93	92	93
	Me molestaría poco	1	0	0	1	1	0	1	1	0
	Me molestaría bastante	1	2	0	1	1	1	1	1	1
	Me molestaría mucho	2	1	1	1	1	1	1	1	1
	Ns/Nc	5	5	5	5	5	5	4	5	5
Porcentajes verticales	100	100	100	100	100	100	100	100	100	100
n (absolutos sin ponderar)	(1400)	(400)	(550)	(450)	(700)	(700)	(290)	(462)	(357)	(291)

\* Entre las personas creyentes en otras religiones mencionadas se encuentran los y las de la Iglesia Evangélica de Filadelfia, hinduistas, mormones y, en general, los y las creyentes más radicales y de sectas

## AHORA ME GUSTARÍA QUE ME DIJERA EN QUÉ MEDIDA LE MOLESTARÍA TENER COMO VECINOS A ESTAS PERSONAS:

	TOTALES	CONOCIMIENTO DE EUSKERA			RELIGIÓN				RELACIÓN CON OTRAS RELIGIONES		
		Sí	Algo	No	Católico practicante	Católico no practicante	Creyente de otra religión	Ateo, agnóstico o no creyente	Sí	No	
CATÓLICOS	No me molestaría nada	97	94	98	98	99	97	83	96	97	96
	Me molestaría poco	1	3	1	1	1	1	6	2	1	2
	Me molestaría bastante	0	0	0	0	0	0	0	0	0	0
	Me molestaría mucho	1	1	0	0	0	0	6	1	0	1
	Ns/Nc	1	2	0	1	0	2	5	0	1	1
MUSULMANES	No me molestaría nada	67	68	64	70	64	63	70	77	73	59
	Me molestaría poco	11	13	11	10	12	12	13	9	10	12
	Me molestaría bastante	8	7	11	8	9	9	2	6	7	10
	Me molestaría mucho	8	8	9	7	8	10	6	5	6	11
	Ns/Nc	5	5	5	6	7	6	9	2	4	8
TESTIGOS DE JEHOVÁ	No me molestaría nada	71	69	69	74	67	69	74	77	75	63
	Me molestaría poco	13	15	13	10	12	14	19	11	12	14
	Me molestaría bastante	7	7	9	6	9	7	2	6	7	8
	Me molestaría mucho	7	7	7	6	8	7	5	4	4	10
	Ns/Nc	3	3	2	4	4	3	0	1	2	4
EVANGÉLICOS / PROTESTANTES	No me molestaría nada	74	74	73	76	71	71	83	83	80	66
	Me molestaría poco	11	13	12	9	11	12	13	11	10	13
	Me molestaría bastante	4	4	6	3	4	6	0	3	4	6
	Me molestaría mucho	4	3	5	3	6	5	0	1	2	6
	Ns/Nc	6	6	4	9	9	7	5	2	4	8
OTRAS *	No me molestaría nada	92	93	91	95	93	91	98	94	94	91
	Me molestaría poco	1	2	0	0	0	0	0	2	1	1
	Me molestaría bastante	1	0	1	1	1	0	0	1	1	0
	Me molestaría mucho	2	1	1	0	2	1	2	1	0	2
	Ns/Nc	5	4	7	4	4	7	0	3	4	6
Porcentajes verticales	100	100	100	100	100	100	100	100	100	100	
n (absolutos sin ponderar)	(1400)	(417)	(548)	(385)	(371)	(646)	(20)	(343)	(800)	(565)	

Los datos correspondientes a los y las creyentes en otra religión han de leerse con suma cautela debido al escaso número de efectivos recogidos en esa categoría

\* Entre las personas creyentes en otras religiones mencionadas se encuentran los y las de la Iglesia Evangélica de Filadelfia, hinduistas, mormones y, en general, los y las creyentes más radicales y de sectas

## 5 – Centros de culto

### 5.1 – Derecho de las diferentes comunidades religiosas a tener e instalar centros de culto

	TOTALES	TERRITORIO			SEXO		GRUPOS DE EDAD				
		Araba	Bizkaia	Gipuzkoa	Hombre	Mujer	18-29	30-45	46-64	>=65	
¿CREE QUE LAS DISTINTAS COMUNIDADES RELIGIOSAS PRESENTES EN EUSKADI TIENE DERECHO A TENER E INSTALAR SUS CENTROS DE CULTO EN LOS QUE PODER REZAR Y LLEVAR A CABO SUS PRÁCTICAS RELIGIOSAS, ES DECIR IGLESIAS, MEZQUITAS, TEMPLOS,...?	Sí, todas las religiones	73	70	74	74	76	71	82	73	73	64
	Algunas religiones sí y otras no	11	9	12	10	9	12	8	11	11	12
	No, ninguna religión	9	12	8	9	9	9	6	10	10	11
	Ns/Nc	7	8	6	8	6	8	4	6	6	13
Porcentajes verticales	100	100	100	100	100	100	100	100	100	100	100
n (absolutos sin ponderar)	(1400)	(400)	(550)	(450)	(700)	(700)	(290)	(462)	(357)	(291)	

	TOTALES	CONOCIMIENTO DE EUSKERA			RELIGIÓN				RELACIÓN CON OTRAS RELIGIONES		
		Sí	Algo	No	Católico practicante	Católico no practicante	Creyente de otra religión	Ateo, agnóstico o no creyente	Sí	No	
¿CREE QUE LAS DISTINTAS COMUNIDADES RELIGIOSAS PRESENTES EN EUSKADI TIENE DERECHO A TENER E INSTALAR SUS CENTROS DE CULTO EN LOS QUE PODER REZAR Y LLEVAR A CABO SUS PRÁCTICAS RELIGIOSAS, ES DECIR IGLESIAS, MEZQUITAS, TEMPLOS,...?	Sí, todas las religiones	73	79	72	71	66	72	91	82	78	69
	Algunas religiones sí y otras no	11	8	13	11	14	12	6	5	11	10
	No, ninguna religión	9	8	10	8	7	9	2	12	6	13
	Ns/Nc	7	5	5	10	13	7	0	2	5	9
Porcentajes verticales	100	100	100	100	100	100	100	100	100	100	100
n (absolutos sin ponderar)	(1400)	(417)	(548)	(385)	(371)	(646)	(20)	(343)	(800)	(565)	

Los datos correspondientes a los y las creyentes en otra religión han de leerse con suma cautela debido al escaso número de efectivos recogidos en esa categoría

	TOTALES	TERRITORIO			SEXO		GRUPOS DE EDAD				
		Araba	Bizkaia	Gipuzkoa	Hombre	Mujer	18-29	30-45	46-64	>=65	
¿A QUÉ RELIGIONES CREE UD. QUE NO DEBERÍA AUTORIZARSE TENER E INSTALAR SUS CENTROS DE CULTO EN LOS QUE PODER REZAR Y LLEVAR A CABO SUS PRÁCTICAS RELIGIOSAS?	Islam	49	53	55	37	46	52	48	46	59	44
	Iglesia evangélica / protestante	4	6	5	2	7	2	2	5	5	3
	Testigos de Jehová	2	8	0	5	0	4	4	2	1	3
	Sectas	2	6	2	0	1	2	4	3	0	0
	Otras	8	6	9	7	10	7	10	8	7	8
	Ns/Nc	39	28	34	51	40	37	34	38	38	43
n (absolutos sin ponderar)	(143)	(36)	(64)	(43)	(61)	(82)	(26)	(47)	(37)	(33)	

Los porcentajes no suman 100 porque se podían dar dos respuestas

Pregunta realizada sólo a quienes dicen que algunas religiones tienen derecho a tener e instalar sus centros de culto en los que poder rezar y llevar a cabo sus prácticas religiosas y otras no tienen ese derecho (11% de los/las encuestados/as)

Han de leerse los datos con suma cautela debido al escaso número de efectivos recogidos en cada categoría

	TOTALES	CONOCIMIENTO DE EUSKERA			RELIGIÓN				
		Sí	Algo	No	Católico practicante	Católico no practicante	Creyente de otra religión	Ateo, agnóstico o no creyente	
¿A QUÉ RELIGIONES CREE UD. QUE NO DEBERÍA AUTORIZARSE TENER E INSTALAR SUS CENTROS DE CULTO EN LOS QUE PODER REZAR Y LLEVAR A CABO SUS PRÁCTICAS RELIGIOSAS?	Islam	49	37	52	50	42	57	0	36
	Iglesia evangélica / protestante	4	0	8	1	6	4	0	0
	Testigos de Jehová	2	3	3	1	5	1	0	3
	Sectas	2	1	3	0	0	3	0	0
	Otras	8	4	9	11	6	8	0	20
	Ns/Nc	39	54	31	43	45	33	100	40
n (absolutos sin ponderar)	(143)	(30)	(72)	(38)	(51)	(73)	(1)	(16)	

Los porcentajes no suman 100 porque se podían dar dos respuestas

Pregunta realizada sólo a quienes dicen que algunas religiones tienen derecho a tener e instalar sus centros de culto en los que poder rezar y llevar a cabo sus prácticas religiosas y otras no tienen ese derecho (11% de los/las encuestados/as)

Han de leerse los datos con suma cautela debido al escaso número de efectivos recogidos en cada categoría

## 5.2 – Opinión sobre la necesidad de reservar suelo urbano para equipamientos comunitarios de uso religioso

		TOTALES	TERRITORIO			SEXO		GRUPOS DE EDAD			
			Araba	Bizkaia	Gipuzkoa	Hombre	Mujer	18-29	30-45	46-64	>=65
¿QUÉ LE PARECE QUE LAS INSTITUCIONES PÚBLICAS, PRINCIPALMENTE LOS AYUNTAMIENTOS DEBAN RESERVAR EN LOS PLANES DE ORDENACIÓN URBANA SUELO PARA EQUIPAMIENTOS COMUNITARIOS PARA USOS RELIGIOSOS?	Muy mal	15	15	13	18	16	13	16	18	15	9
	Mal	23	21	24	22	25	21	22	25	22	21
	Ni bien ni mal	33	37	33	30	29	36	36	30	32	34
	Bien	22	23	22	22	23	21	21	19	25	24
	Muy bien	1	1	1	2	1	1	1	1	1	1
	Ns/Nc	6	3	8	5	5	7	4	6	5	10
	Porcentajes verticales	100	100	100	100	100	100	100	100	100	100
	n (absolutos sin ponderar)	(1400)	(400)	(550)	(450)	(700)	(700)	(290)	(462)	(357)	(291)

		TOTALES	CONOCIMIENTO DE EUSKERA			RELIGIÓN				RELACIÓN CON OTRAS RELIGIONES	
			Sí	Algo	No	Católico practicante	Católico no practicante	Creyente de otra religión	Ateo, agnóstico o no creyente	Sí	No
¿QUÉ LE PARECE QUE LAS INSTITUCIONES PÚBLICAS, PRINCIPALMENTE LOS AYUNTAMIENTOS DEBAN RESERVAR EN LOS PLANES DE ORDENACIÓN URBANA SUELO PARA EQUIPAMIENTOS COMUNITARIOS PARA USOS RELIGIOSOS?	Muy mal	15	16	15	12	8	12	6	27	16	14
	Mal	23	28	22	20	14	27	28	24	23	24
	Ni bien ni mal	33	26	36	36	34	34	7	30	31	35
	Bien	22	23	22	22	32	21	37	14	23	21
	Muy bien	1	1	1	1	2	1	11	0	2	1
	Ns/Nc	6	6	4	9	10	5	11	4	5	6
	Porcentajes verticales	100	100	100	100	100	100	100	100	100	100
	n (absolutos sin ponderar)	(1400)	(417)	(548)	(385)	(371)	(646)	(20)	(343)	(800)	(565)

Los datos correspondientes a los y las creyentes en otra religión han de leerse con suma cautela debido al escaso número de efectivos recogidos en esa categoría

## 5.3 – Opinión sobre la necesidad de que el Gobierno Vasco regule la presencia y apertura de centros de culto

		TOTALES	TERRITORIO			SEXO		GRUPOS DE EDAD			
			Araba	Bizkaia	Gipuzkoa	Hombre	Mujer	18-29	30-45	46-64	>=65
¿HASTA QUÉ PUNTO CREE QUE ES CONVENIENTE QUE LAS INSTITUCIONES PÚBLICAS, EL GOBIERNO VASCO EN ESTE CASO FIJE UNAS NORMAS PARA REGULAR LA PRESENCIA Y APERTURA DE LOS CENTROS DE CULTO (IGLESIAS, MEZQUITAS, TEMPLOS...) DE LAS DISTINTAS COMUNIDADES RELIGIOSAS?	Nada conveniente	14	10	13	17	15	14	10	13	14	19
	Poco conveniente	14	10	13	18	12	15	19	15	11	10
	Bastante conveniente	30	35	29	30	30	31	36	28	35	23
	Muy conveniente	33	38	36	27	35	31	28	37	34	31
	Ns/Nc	8	6	9	8	8	9	7	6	6	17
	Porcentajes verticales	100	100	100	100	100	100	100	100	100	100
	n (absolutos sin ponderar)	(1400)	(400)	(550)	(450)	(700)	(700)	(290)	(462)	(357)	(291)

		TOTALES	CONOCIMIENTO DE EUSKERA			RELIGIÓN				RELACIÓN CON OTRAS RELIGIONES	
			Sí	Algo	No	Católico practicante	Católico no practicante	Creyente de otra religión	Ateo, agnóstico o no creyente	Sí	No
¿HASTA QUÉ PUNTO CREE QUE ES CONVENIENTE QUE LAS INSTITUCIONES PÚBLICAS, EL GOBIERNO VASCO EN ESTE CASO FIJE UNAS NORMAS PARA REGULAR LA PRESENCIA Y APERTURA DE LOS CENTROS DE CULTO (IGLESIAS, MEZQUITAS, TEMPLOS...) DE LAS DISTINTAS COMUNIDADES RELIGIOSAS?	Nada conveniente	14	16	13	13	14	12	21	18	13	15
	Poco conveniente	14	15	15	13	12	15	7	15	14	14
	Bastante conveniente	30	34	28	31	29	32	46	29	31	30
	Muy conveniente	33	28	40	29	31	34	9	35	33	33
	Ns/Nc	8	7	6	14	14	7	17	4	8	8
	Porcentajes verticales	100	100	100	100	100	100	100	100	100	100
	n (absolutos sin ponderar)	(1400)	(417)	(548)	(385)	(371)	(646)	(20)	(343)	(800)	(565)

Los datos correspondientes a los y las creyentes en otra religión han de leerse con suma cautela debido al escaso número de efectivos recogidos en esa categoría

## 5.4 – Tolerancia hacia diferentes centros de culto

LE VOY A CITAR UNOS CENTROS DE CULTO DE DISTINTAS CREENCIAS RELIGIOSAS, Y ME GUSTARÍA QUE ME DIJERA EN QUÉ MEDIDA LE MOLESTARÍA A UD. QUE ESTUVIESEN PRESENTES CERCA DE DONDE UD. VIVE.

		TOTALES	TERRITORIO			SEXO		GRUPOS DE EDAD			
			Araba	Bizkaia	Gipuzkoa	Hombre	Mujer	18-29	30-45	46-64	>=65
UN CENTRO DE CULTO CATÓLICO	No me molestaría nada	91	90	92	90	90	93	88	89	95	95
	Me molestaría poco	5	6	5	4	6	4	9	6	2	2
	Me molestaría bastante	2	2	1	2	2	2	2	2	2	1
	Me molestaría mucho	2	0	2	2	2	1	1	3	1	1
	Ns/Nc	1	1	0	1	1	0	0	0	1	1
UN CENTRO DE CULTO ORTODOXO	No me molestaría nada	73	69	73	76	73	73	76	74	75	67
	Me molestaría poco	11	13	10	10	10	11	13	9	10	11
	Me molestaría bastante	5	6	5	4	5	5	4	5	5	5
	Me molestaría mucho	4	3	4	3	4	3	1	6	2	4
	Ns/Nc	8	9	8	7	7	8	6	7	7	12
UN CENTRO DE CULTO DE LOS TESTIGO DE JEHOVÁ	No me molestaría nada	70	69	69	72	71	69	70	71	73	65
	Me molestaría poco	13	12	14	12	13	13	16	13	13	11
	Me molestaría bastante	8	8	7	8	6	9	8	7	8	9
	Me molestaría mucho	6	6	6	6	6	5	3	7	3	11
	Ns/Nc	4	4	4	3	4	3	2	3	4	6
UN CENTRO DE CULTO MUSULMÁN	No me molestaría nada	57	56	55	62	59	56	62	57	59	50
	Me molestaría poco	14	13	15	12	14	13	18	15	11	12
	Me molestaría bastante	10	12	10	9	7	13	9	8	11	14
	Me molestaría mucho	13	14	14	12	14	13	8	17	12	14
	Ns/Nc	5	4	5	6	6	5	3	3	6	10
UN CENTRO DE CULTO EVANGÉLICO / PROTESTANTE	No me molestaría nada	69	68	67	72	69	68	71	70	70	63
	Me molestaría poco	13	12	15	9	12	13	17	12	11	11
	Me molestaría bastante	6	10	6	5	6	7	5	4	8	9
	Me molestaría mucho	6	3	7	6	6	5	3	9	4	7
	Ns/Nc	7	6	6	8	7	6	4	6	7	10
OTROS *	No me molestaría nada	92	92	92	92	92	92	93	91	94	89
	Me molestaría poco	0	0	0	1	0	0	0	0	0	0
	Me molestaría bastante	1	1	0	2	1	1	0	1	0	2
	Me molestaría mucho	1	1	1	1	1	1	1	1	0	0
	Ns/Nc	6	6	7	5	6	6	5	6	5	9
	Porcentajes verticales	100	100	100	100	100	100	100	100	100	100
	n (absolutos sin ponderar)	(1400)	(400)	(550)	(450)	(700)	(700)	(290)	(462)	(357)	(291)

\* Entre los otros centros de culto citados, se encuentran los centros budistas, la Iglesia Evangélica de Filadelfia, la Iglesia de la Cienciología, los centros de culto judíos, hinduistas y las sectas.

LE VOY A CITAR UNOS CENTROS DE CULTO DE DISTINTAS CREENCIAS RELIGIOSAS, Y ME GUSTARÍA QUE ME DIJERA EN QUÉ MEDIDA LE MOLESTARÍA A UD. QUE ESTUVIESEN PRESENTES CERCA DE DONDE UD. VIVE.

		CONOCIMIENTO DE EUSKERA			RELIGIÓN				RELACIÓN CON OTRAS RELIGIONES		
		TOTALES	Sí	Algo	No	Católico practicante	Católico no practicante	Creyente de otra religión	Ateo, agnóstico o no creyente	Sí	No
UN CENTRO DE CULTO CATÓLICO	No me molestaría nada	91	90	90	94	95	94	83	83	90	93
	Me molestaría poco	5	6	4	4	2	3	13	9	6	4
	Me molestaría bastante	2	2	2	1	1	1	0	4	2	2
	Me molestaría mucho	2	2	3	0	1	1	0	4	2	1
	Ns/Nc	1	0	1	1	1	0	5	0	0	1
UN CENTRO DE CULTO ORTODOXO	No me molestaría nada	73	77	73	71	70	73	83	78	77	70
	Me molestaría poco	11	11	10	11	11	11	13	10	9	12
	Me molestaría bastante	5	4	6	5	3	6	0	6	4	5
	Me molestaría mucho	4	4	5	2	4	3	0	5	4	3
	Ns/Nc	8	5	6	12	12	9	5	1	6	9
UN CENTRO DE CULTO DE LOS TESTIGO DE JEHOVÁ	No me molestaría nada	70	70	69	72	67	70	74	74	73	67
	Me molestaría poco	13	14	13	11	12	14	24	12	14	13
	Me molestaría bastante	8	6	9	8	7	8	2	8	6	9
	Me molestaría mucho	6	7	7	3	8	5	0	6	5	7
	Ns/Nc	4	3	2	5	6	4	0	1	2	5
UN CENTRO DE CULTO MUSULMÁN	No me molestaría nada	57	59	55	59	52	56	67	65	60	53
	Me molestaría poco	14	17	13	13	14	13	21	15	14	14
	Me molestaría bastante	10	8	12	10	12	11	0	7	9	11
	Me molestaría mucho	13	12	16	10	13	15	2	12	12	16
	Ns/Nc	5	4	4	8	9	5	9	1	5	6
UN CENTRO DE CULTO EVANGÉLICO / PROTESTANTE	No me molestaría nada	69	71	66	70	64	67	83	75	73	64
	Me molestaría poco	13	14	13	11	15	12	13	11	11	14
	Me molestaría bastante	6	5	7	8	6	8	0	5	5	7
	Me molestaría mucho	6	6	7	3	6	5	0	7	6	7
	Ns/Nc	7	5	6	8	9	8	5	2	5	8
OTROS *	No me molestaría nada	92	92	91	94	91	92	98	92	93	92
	Me molestaría poco	0	0	1	0	0	0	0	1	0	0
	Me molestaría bastante	1	2	0	1	1	1	1	1	1	1
	Me molestaría mucho	1	2	0	0	1	0	1	2	1	0
	Ns/Nc	6	4	7	5	7	7	0	4	5	7
	Porcentajes verticales	100	100	100	100	100	100	100	100	100	100
	n (absolutos sin ponderar)	(1400)	(417)	(548)	(385)	(371)	(646)	(20)	(343)	(800)	(565)

Los datos correspondientes a los y las creyentes en otra religión han de leerse con suma cautela debido al escaso número de efectivos recogidos en esa categoría

\* Entre los otros centros de culto citados, se encuentran los centros budistas, la Iglesia Evangélica de Filadelfia, la Iglesia de la Cienciología, los centros de culto judíos, hinduistas y las sectas.



## 6 – Religión e inmigración

### 6.1 – Facilidades de la población inmigrante para practicar su religión

	TOTALES	TERRITORIO			SEXO		GRUPOS DE EDAD				
		Araba	Bizkaia	Gipuzkoa	Hombre	Mujer	18-29	30-45	46-64	>=65	
¿CREE QUE LOS INMIGRANTES EXTRANJEROS TIENEN NINGUNA, POCAS, BASTANTES O MUCHAS FACILIDADES PARA PRACTICAR SU RELIGIÓN EN EUSKADI?	Ninguna facilidad	1	2	1	1	1	0	2	1	1	
	Pocas facilidades	26	17	27	27	25	30	26	26	22	
	Bastantes facilidades	35	45	33	36	36	35	41	35	31	
	Muchas facilidades	13	16	13	13	13	14	12	15	12	14
	Ns/Nc	24	20	26	23	23	25	17	22	27	31
Porcentajes verticales	100	100	100	100	100	100	100	100	100	100	
n (absolutos sin ponderar)	(1400)	(400)	(550)	(450)	(700)	(700)	(290)	(462)	(357)	(291)	

	TOTALES	CONOCIMIENTO DE EUSKERA			RELIGIÓN				RELACIÓN CON OTRAS RELIGIONES		
		Sí	Algo	No	Católico practicante	Católico no practicante	Creyente de otra religión	Ateo, agnóstico o no creyente	Sí	No	
¿CREE QUE LOS INMIGRANTES EXTRANJEROS TIENEN NINGUNA, POCAS, BASTANTES O MUCHAS FACILIDADES PARA PRACTICAR SU RELIGIÓN EN EUSKADI?	Ninguna facilidad	1	1	2	1	2	0	2	1	1	
	Pocas facilidades	26	31	25	22	22	25	39	31	27	26
	Bastantes facilidades	35	40	36	31	34	36	24	35	38	33
	Muchas facilidades	13	11	17	11	14	14	15	11	14	13
	Ns/Nc	24	18	20	35	29	23	22	21	20	27
Porcentajes verticales	100	100	100	100	100	100	100	100	100	100	
n (absolutos sin ponderar)	(1400)	(417)	(548)	(385)	(371)	(646)	(20)	(343)	(800)	(565)	

Los datos correspondientes a los y las creyentes en otra religión han de leerse con suma cautela debido al escaso número de efectivos recogidos en esa categoría

## 6.2 – Derechos de las personas inmigrantes

¿CREE UD. QUE LAS PERSONAS INMIGRANTES DE OTROS PAÍSES INSTALADOS EN EL PAÍS VASCO DE MANERA ESTABLE Y REGULAR DEBERÍAN TENER LOS SIGUIENTES DERECHOS QUE LE VOY A CITAR?

		TOTALES	TERRITORIO			SEXO		GRUPOS DE EDAD			
			Araba	Bizkaia	Gipuzkoa	Hombre	Mujer	18-29	30-45	46-64	>=65
OBTENER LA NACIONALIDAD ESPAÑOLA	Sí	70	68	68	75	71	69	73	69	71	67
	No	16	18	16	14	16	15	14	16	15	17
	Ns/Nc	14	13	16	11	12	16	14	14	14	15
TRAER A SU FAMILIA	Sí	70	67	67	78	71	70	74	72	71	65
	No	15	19	17	11	16	14	13	13	14	21
	Ns/Nc	14	14	17	11	13	16	13	15	15	14
COBRAR EL SUBSIDIO SI SE QUEDAN EN PARO	Sí	80	79	80	82	81	79	80	82	82	75
	No	10	12	11	8	10	11	9	11	8	13
	Ns/Nc	9	8	9	10	9	10	10	7	10	11
VOTAR EN LAS ELECCIONES MUNICIPALES	Sí	75	69	73	80	75	75	84	71	78	68
	No	15	18	17	10	16	14	10	18	12	20
	Ns/Nc	10	13	10	9	9	11	6	11	10	12
CONSTRUIR LUGARES DE CULTO PARA SU RELIGIÓN	Sí	70	68	69	73	72	68	77	68	74	62
	No	17	19	18	14	16	17	13	18	14	22
	Ns/Nc	13	13	13	13	12	14	10	14	12	16
	Porcentajes verticales	100	100	100	100	100	100	100	100	100	100
	n (absolutos sin ponderar)	(1400)	(400)	(550)	(450)	(700)	(700)	(290)	(462)	(357)	(291)

¿CREE UD. QUE LAS PERSONAS INMIGRANTES DE OTROS PAÍSES INSTALADOS EN EL PAÍS VASCO DE MANERA ESTABLE Y REGULAR DEBERÍAN TENER LOS SIGUIENTES DERECHOS QUE LE VOY A CITAR?

		TOTALES	CONOCIMIENTO DE EUSKERA			RELIGIÓN				RELACIÓN CON OTRAS RELIGIONES	
			Sí	Algo	No	Católico practicante	Católico no practicante	Creyente de otra religión	Ateo, agnóstico o no creyente	Sí	No
OBTENER LA NACIONALIDAD ESPAÑOLA	Sí	<b>70</b>	76	71	67	67	68	85	77	72	71
	No	<b>16</b>	12	19	12	13	17	15	15	14	19
	Ns/Nc	<b>14</b>	11	11	20	20	14	0	9	15	10
TRAER A SU FAMILIA	Sí	<b>70</b>	78	70	65	66	69	80	79	73	70
	No	<b>15</b>	10	17	18	17	16	20	11	14	17
	Ns/Nc	<b>14</b>	11	13	17	18	15	0	10	13	13
COBRAR EL SUBSIDIO SI SE QUEDAN EN PARO	Sí	<b>80</b>	80	83	82	78	79	87	85	85	77
	No	<b>10</b>	10	11	9	11	12	13	8	9	13
	Ns/Nc	<b>9</b>	10	6	9	12	9	0	7	6	10
VOTAR EN LAS ELECCIONES MUNICIPALES	Sí	<b>75</b>	77	76	75	70	74	80	82	79	73
	No	<b>15</b>	14	15	15	17	17	13	10	13	18
	Ns/Nc	<b>10</b>	9	9	9	13	9	7	8	8	9
CONSTRUIR LUGARES DE CULTO PARA SU RELIGIÓN	Sí	<b>70</b>	76	69	69	65	68	89	78	76	65
	No	<b>17</b>	14	18	17	17	19	6	14	14	21
	Ns/Nc	<b>13</b>	9	12	14	18	13	5	8	10	14
	Porcentajes verticales	100	100	100	100	100	100	100	100	100	100
	n (absolutos sin ponderar)	(1400)	(417)	(548)	(385)	(371)	(646)	(20)	(343)	(800)	(565)

Los datos correspondientes a los y las creyentes en otra religión han de leerse con suma cautela debido al escaso número de efectivos recogidos en esa categoría

