

Prospekzio Soziologikoen Kabinetea

www.euskadi.net/ikerketa_soziologikoak



2012ko Hauteskunde Autonomikoen ondoko azterketa

(2012ko urriak 22)

EUSKO JAURLARITZA



GOBIERNO VASCO

LEHENDAKARITZA

PRESIDENCIA

Aurkibidea

1 – Sarrera	1
2 – EAE	2
2.1 – BOTO ABSOLUTUEN BILAKAERA HAUTESKUNDE AUTONOMIKOETAN 1980-2012	2
2.2 – BOTO BALIODUNEKIKO EHUNEKOEN ETA ESERLEKUEN BILAKAERA 2009KO HAUTESKUNDE AUTONOMIKOekin ALDERATUTA	3
2.3 – BOTO BALIODUNEKIKO EHUNEKOEN ETA ESERLEKUEN BILAKAERA 2011KO HAUTESKUNDE OROKORREKIN ALDERATUTA	4
2.4 – HAUTESLERIA ABERTZALEAK ETA EZ ABERTZALEAK IZANDAKO BOTO-KOPURUEN ARTEKO ALDEAREN BILAKAERA HAUTESKUNDE AUTONOMIKOETAN (1980-2012)	6
3 – ARABA	7
3.1 – BOTO ABSOLUTUEN BILAKAERA HAUTESKUNDE AUTONOMIKOETAN 1980-2012	7
3.2 – BOTO BALIODUNEKIKO EHUNEKOEN ETA ESERLEKUEN BILAKAERA 2009KO HAUTESKUNDE AUTONOMIKOekin ALDERATUTA	8
3.3 – BOTO BALIODUNEKIKO EHUNEKOEN ETA ESERLEKUEN BILAKAERA 2011KO HAUTESKUNDE OROKORREKIN ALDERATUTA	9
3.4 – HAUTESLERIA ABERTZALEAK ETA EZ ABERTZALEAK IZANDAKO BOTO-KOPURUEN ARTEKO ALDEAREN BILAKAERA HAUTESKUNDE AUTONOMIKOETAN (1980-2012)	11
4 – BIZKAIA	12
4.1 – BOTO ABSOLUTUEN BILAKAERA HAUTESKUNDE AUTONOMIKOETAN 1980-2012	12
4.2 – BOTO BALIODUNEKIKO EHUNEKOEN ETA ESERLEKUEN BILAKAERA 2009KO HAUTESKUNDE AUTONOMIKOekin ALDERATUTA	13
4.3 – BOTO BALIODUNEKIKO EHUNEKOEN ETA ESERLEKUEN BILAKAERA 2011KO HAUTESKUNDE OROKORREKIN ALDERATUTA	14
4.4 – HAUTESLERIA ABERTZALEAK ETA EZ ABERTZALEAK IZANDAKO BOTO-KOPURUEN ARTEKO ALDEAREN BILAKAERA HAUTESKUNDE AUTONOMIKOETAN (1980-2012)	16
5 – GIPUZKOA	17
5.1 – BOTO ABSOLUTUEN BILAKAERA HAUTESKUNDE AUTONOMIKOETAN 1980-2012	17
5.2 – BOTO BALIODUNEKIKO EHUNEKOEN ETA ESERLEKUEN BILAKAERA 2009KO HAUTESKUNDE AUTONOMIKOekin ALDERATUTA	18
5.3 – BOTO BALIODUNEKIKO EHUNEKOEN ETA ESERLEKUEN BILAKAERA 2011KO HAUTESKUNDE OROKORREKIN ALDERATUTA	19
5.4 – HAUTESLERIA ABERTZALEAK ETA EZ ABERTZALEAK IZANDAKO BOTO-KOPURUEN ARTEKO ALDEAREN BILAKAERA HAUTESKUNDE AUTONOMIKOETAN (1980-2012)	21
6 – 2012ko gobernu koalizio posibleak	22
7 – Gehiengoa duen hauteskunde-aukera udalerrira, 2009an eta 2012an	23

1 – Sarrera

2012ko urriaren 21eko **Hauteskunde Autonomikoen ondoko azterketa** honek, Euskal Autonomia Erkidegoan hauteskunde horietan izandako emaitza nagusien laburpen bat eskaini nahi du. Eskaintzen ditu, baita ere, mota bereko aurreko hauteskundeekiko alderaketa (zehazki 1980, 1984, 1986, 1990, 1994, 1998, 2001, 2005 eta 2009ko Hauteskunde Autonomikoekikoa) eta denboran hurbilen dauden aurreko hauteskundeekikoa ere, hau da, 2011ko Hauteskunde Orokorrekikoa.

Aurkeztutako taula eta grafikoetan erabilitako datuak, mota bereko hauteskundeetan alderdi politiko bakoitzak izandako **boto kopurua, boto baliodunekiko ehunekoa eta eserleku kopurua** dira. Azterketa boto gehien lortu dituzten zazpi alderdi edo koalizioetan zentratu da: PSE-EE/PSOE, EAJ/PNV, PP, EH BILDU, IU-EZKER ANITZA, EB-BERDEAK eta UPD. Hauteskunde deialdi bakoitzeko **abstentzioa** hauteskunde horietarako zentsuarekiko ehunekotan azaltzen da. Oraingo datuek ez dituzte barne hartzen Atzerrian bizi diren Egoiliarren Hautesle-Erroldako (AEHE edo CERA) boto-emaitzen datuak.

Aurreko urteetako hauteskundeen **datuak** Eusko Jaurlaritzaren Herrizaingo Sailaren webguneko *Hauteskundeetako Emaitzen Artxiboan* kontsultatu dira. Hauteskunde hauetako datuak ere Sail horretatik jaso dira.

Azterketak ondoko atalak ditu:

2 – EAE

- 2.1 – Boto absolutuen bilakaera Hauteskunde Autonomikoetan 1980-2012
- 2.2 – Boto baliodunekiko ehunekoen eta eserlekuen bilakaera 2009ko Hauteskunde Autonomikoekin alderatuta
- 2.3 – Boto baliodunekiko ehunekoen eta boto-kopuruen bilakaera 2011ko Hauteskunde Orokorrekin alderatuta
- 2.4 – Hautesleria abertzaleak eta ez abertzaleak izandako boto-kopuruen arteko aldearen bilakera Hauteskunde Autonomikoetan (1980-2012)

3 – ARABA

- 3.1 – Boto absolutuen bilakaera Hauteskunde Autonomikoetan 1980-2012
- 3.2 – Boto baliodunekiko ehunekoen eta eserlekuen bilakaera 2009ko Hauteskunde Autonomikoekin alderatuta
- 3.3 – Boto baliodunekiko ehunekoen eta boto-kopuruen bilakaera 2011ko Hauteskunde Orokorrekin alderatuta
- 3.4 – Hautesleria abertzaleak eta ez abertzaleak izandako boto-kopuruen arteko aldearen bilakera Hauteskunde Autonomikoetan (1980-2012)

4 – BIZKAIA

- 4.1 – Boto absolutuen bilakaera Hauteskunde Autonomikoetan 1980-2012
- 4.2 – Boto baliodunekiko ehunekoen eta eserlekuen bilakaera 2009ko Hauteskunde Autonomikoekin alderatuta
- 4.3 – Boto baliodunekiko ehunekoen eta boto-kopuruen bilakaera 2011ko Hauteskunde Orokorrekin alderatuta
- 4.4 – Hautesleria abertzaleak eta ez abertzaleak izandako boto-kopuruen arteko aldearen bilakera Hauteskunde Autonomikoetan (1980-2012)

5 – GIPUZKOA

- 5.1 – Boto absolutuen bilakaera Hauteskunde Autonomikoetan 1980-2012
- 5.2 – Boto baliodunekiko ehunekoen eta eserlekuen bilakaera 2009ko Hauteskunde Autonomikoekin alderatuta
- 5.3 – Boto baliodunekiko ehunekoen eta boto-kopuruen bilakaera 2011ko Hauteskunde Orokorrekin alderatuta
- 5.4 – Hautesleria abertzaleak eta ez abertzaleak izandako boto-kopuruen arteko aldearen bilakera Hauteskunde Autonomikoetan (1980-2012)

6 – 2012ko gobernu itun edo koalizio posibleak

7 – Boto gehien duen hauteskunde-aukera udalerrira, 2009an eta 2012an

2 – EAE

2.1 – Boto absolutuen bilakaera Hauteskunde Autonomikoetan 1980-2012

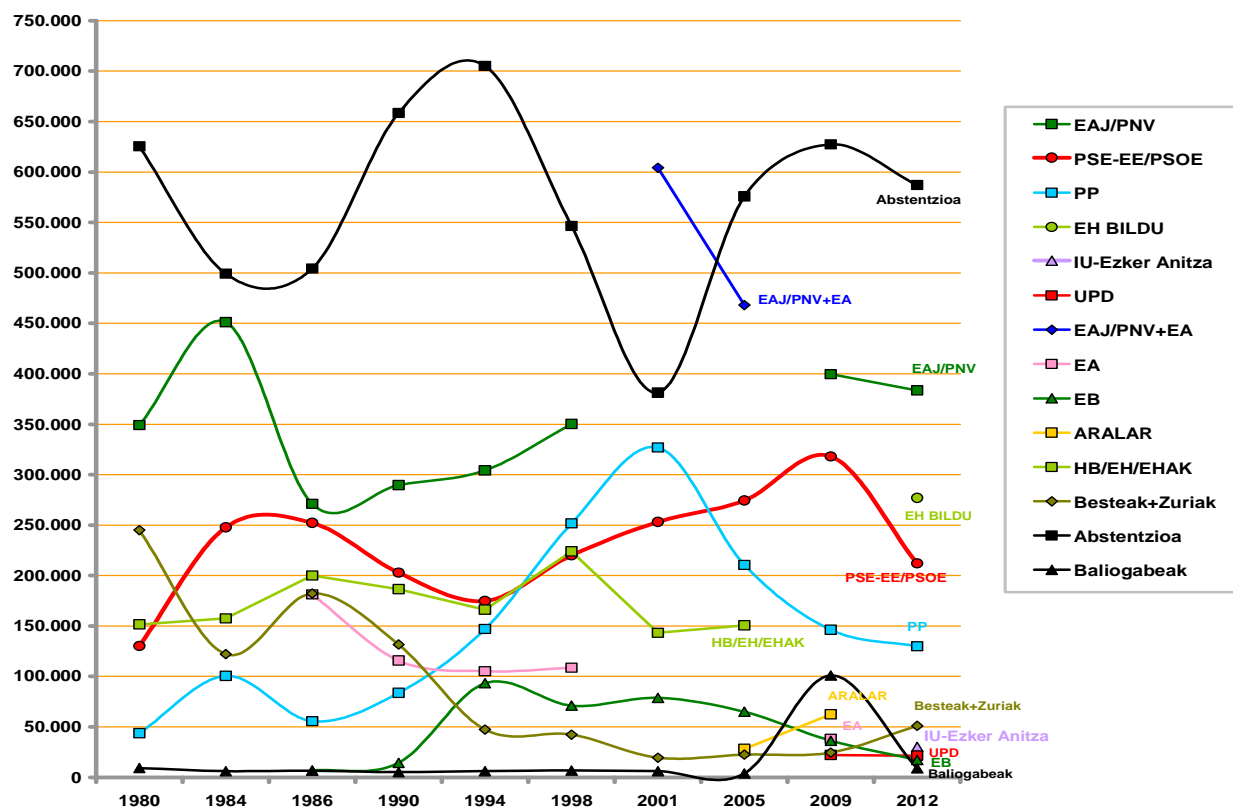
	MART. 1980	OTSA. 1984	AZAR. 1986	URRIA 1990	URRIA 1994	URRIA 1998	MAIA. 2001	APIR. 2005	MART. 2009	URRIA 2012
EAJ/PNV	349.102	451.178	271.208	289.701	304.346	350.322			399.600	383.565
PSE-EE/PSOE	130.221	247.786	252.233	202.736	174.682	220.052	253.195	274.546	318.112	211.939
PP	43.751	100.581	55.606	83.719	146.960	251.743	326.933	210.614	146.148	129.907
EH BILDU.....										276.989
IU-Ezker Anitza...										30.179
UPD									22.233	21.492
EAJ/PNV+EA							604.222	468.117		
EA			181.175	115.703	105.136	108.635			38.198	
EB			6.750	14.440	93.291	71.064	78.862	65.023	36.373	17.301
ARALAR								28.180	62.514	
HB/EH/EHAK.....	151.636	157.389	199.900	186.410	166.147	224.001	143.139	150.644		
Besteak+Zuriak ¹ .	245.135	122.123	182.163	131.590	47.339	42.389	19.426	22.475	24.580	51.007
Abstentzioa	625.476	499.236	504.371	658.474	705.165	546.600	381.360	575.866	627.362	587.211
Baliogabeak ²	9.206	6.247	6.737	5.163	6.184	6.802	6.219	4.035	100.939	9.106

Iturria: Eusko Jaurlaritzaren Herrizaingo Saila

¹ Besteak: Unidad Alavesa (1990etik 2005era, 2001a salbu), Euskadiko Ezkerra (1980tik 1990era), UCD/CDS (1980tik 1990era, 1984a salbu) eta beste hainbat alderdi txikiago.

² 2009an D3M eta Askatasuna hautagaizten botoak baliogabetu egin ziren.

Sakatu hemen grafikoaren aukerak aldatzeko



2.2 – Boto baliodunekiko ehunekoen eta eserlekuen bilakaera 2009ko Hauteskunde Autonomikoekin alderatuta

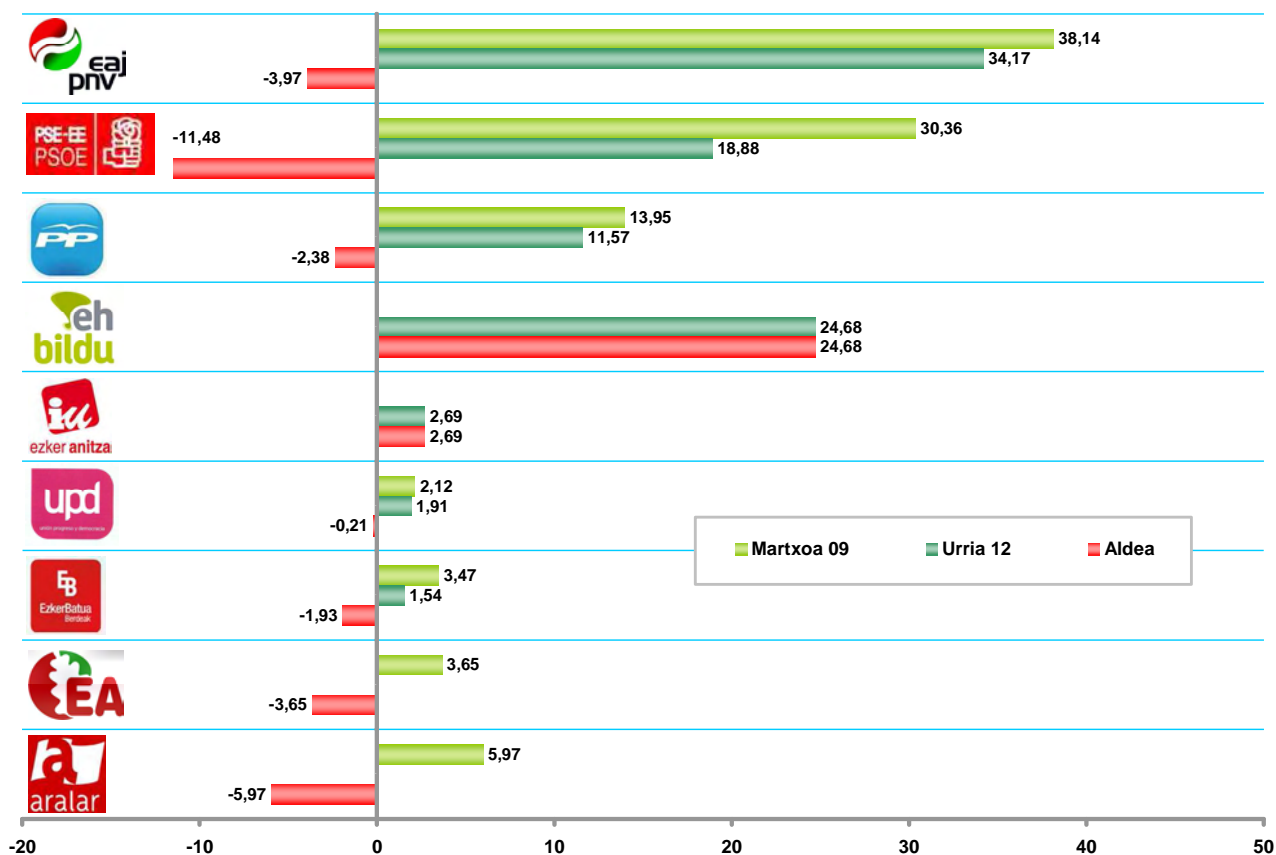
BOTO BALIODUNEKIKO %	MARTXOA 2009		URRIA 2012		ALDEAK	
	%	ESERLEKUAK	%	ESERLEKUAK	%	ESERLEKUAK
EAJ/PNV	38,14	30	34,17	27	-3,97	-3
PSE-EE / PSOE	30,36	25	18,88	16	-11,48	-9
PP	13,95	13	11,57	10	-2,38	-3
EH BILDU.....			24,68	21	24,68	21
IU-Ezker Anitza			2,69	0	2,69	0
UPD	2,12	1	1,91	1	-0,21	0
EB	3,47	1	1,54	0	-1,93	-1
EA	3,65	1			-3,65	-1
ARALAR	5,97	4			-5,97	-4
Besteak + Zuriak	2,34		4,54		2,2	
ABSTENTZIOA ³	35,32		34,17		-1,15	

Iturria: Eusko Jaurlaritzaren Herrizaingo Saila

³ Abstentzioaren ehunekoa zentsuarekiko kalkulatu da.

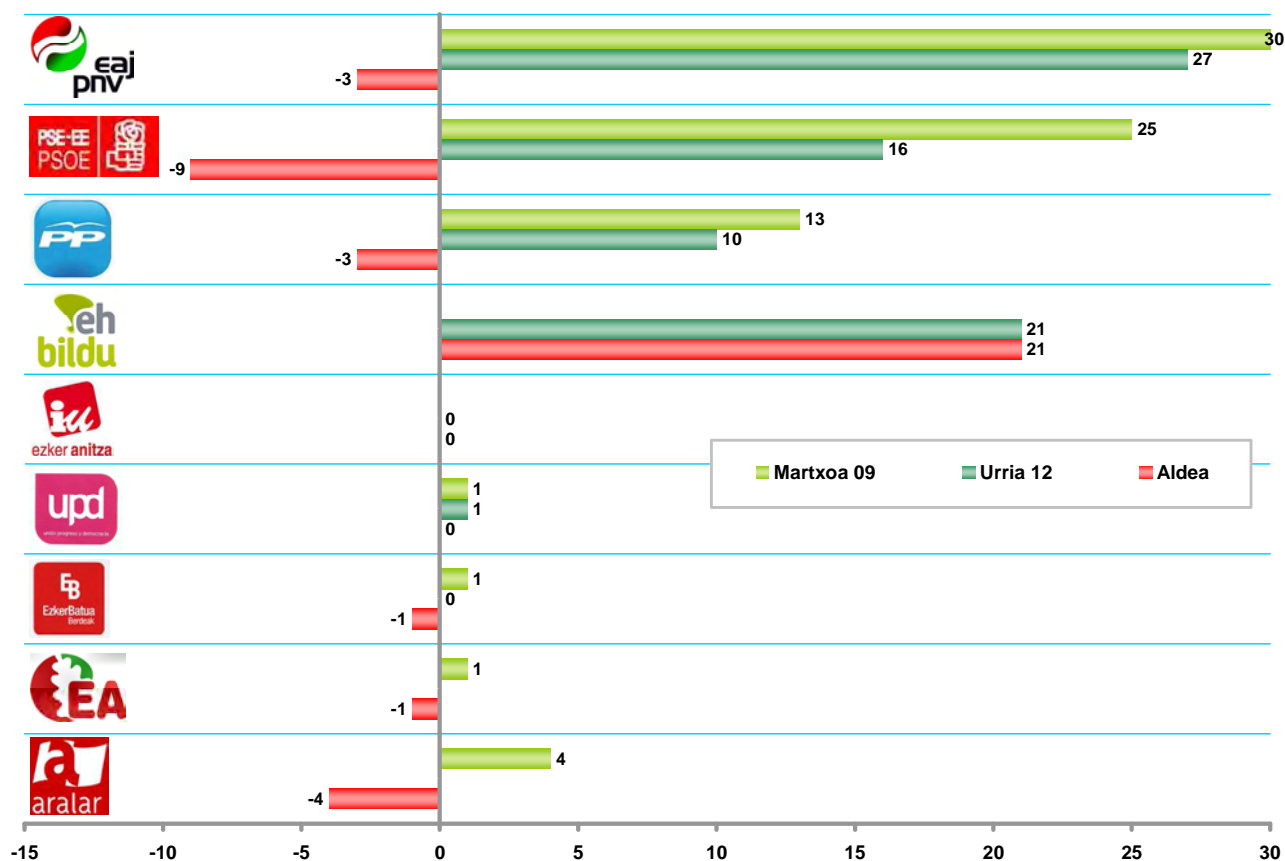
2009-2012 Autonomikoen arteko aldeak: BOTO BALIODUNEKIKO EHUNEKOAK

EAE



2009-2012 Autonomikoen arteko aldeak: ESERLEKUA

EAE



2.3 – Boto baliodunekiko ehunekoen eta boto-kopuruen bilakaera 2011ko Hauteskunde Orokorrekin alderatuta

	AZAROA 2011		URRIA 2012		ALDEAK	
	%	BOTOAK	%	BOTOAK	%	BOTOAK
EAJ/PNV	27,41	324.317	34,17	383.565	6,76	59.248
PSE-EE / PSOE	21,55	255.013	18,88	211.939	-2,67	-43.074
PP	17,81	210.797	11,57	129.907	-6,24	-80.890
AMAIUR / EH BILDU ⁴	24,11	285.290	24,68	276.989	0,57	-8.301
IU-Ezker Anitza	3,69	43.717	2,69	30.179	-1	-13.538
UPD	1,80	21.282	1,91	21.492	0,11	210
EB ⁵			1,54	17.301	1,54	17.301
Besteak + Zuriak	3,63	42.856	4,54	51.007	0,91	8.151
ABSTENTZIOA ⁶	32,66	579.970	34,17	587.211	1,51	7.241

Iturria: Eusko Jaurlaritzaren Herrizaingo Saila

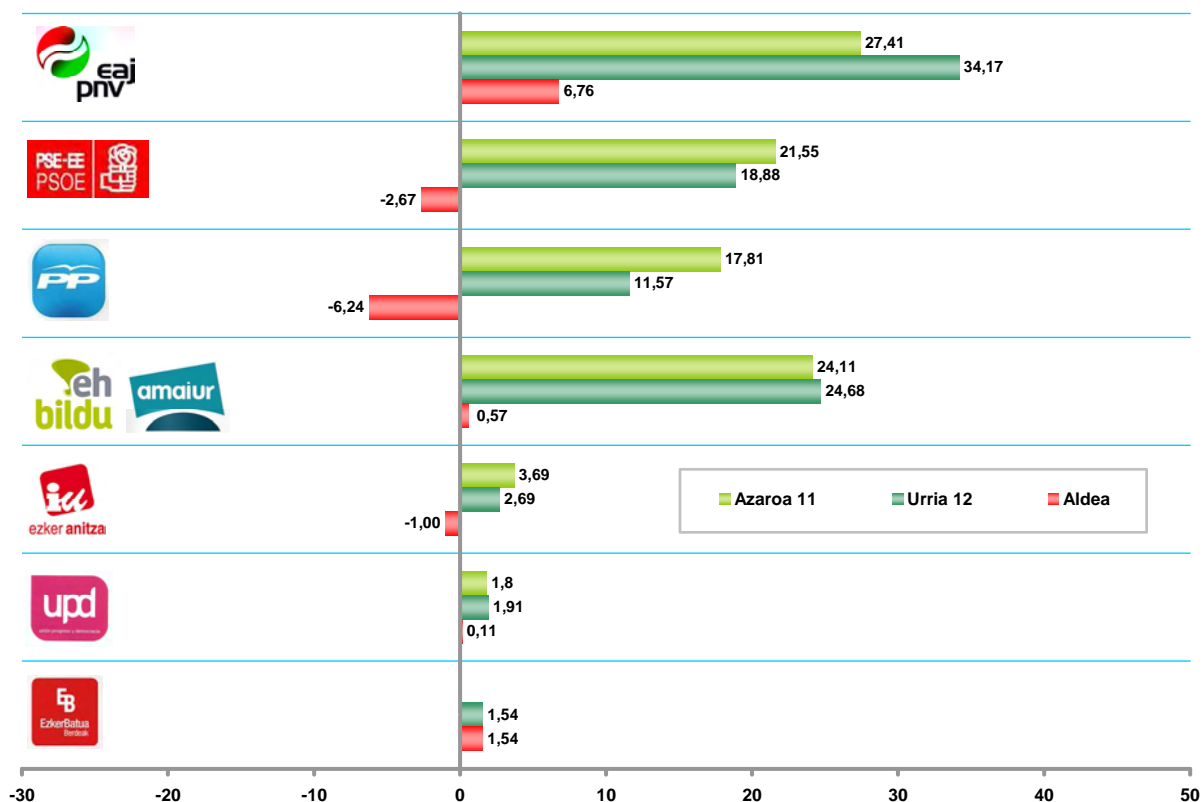
⁴ AMAIUR eta EH BILDU koalizio desberdinak izan arren, beren emaitzak elkarrekin azaltzen dira alderaketa errazteko, biak alderdi bereberak osatzen baitituzte.

⁵ EB ez zen aurkeztu 2011ko Hauteskunde Orokorretara

⁶ Abstentzioaren ehunekoa zentsuarekiko kalkulatu da

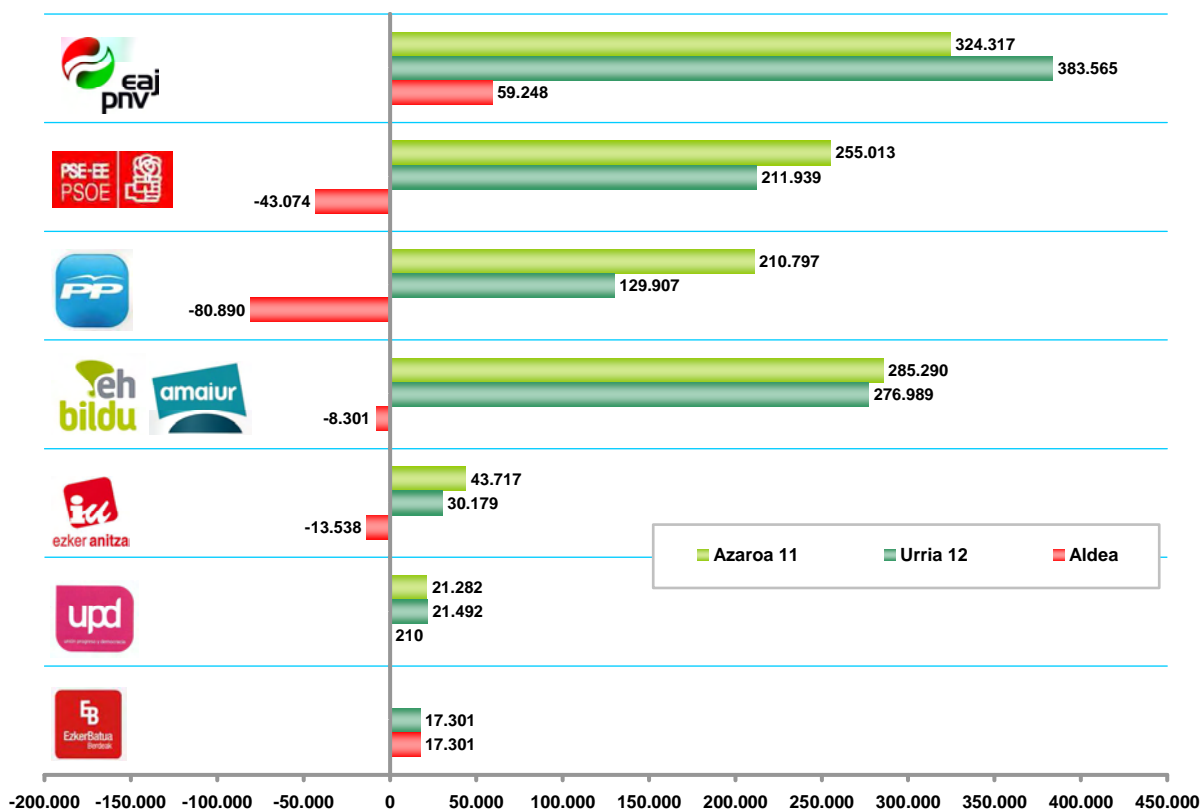
2011ko Orokorren eta 2012ko Autonomikoen arteko aldeak: BOTO BALIODUNEKIKO EHUNEKOAK

EAE



2011ko Orokorren eta 2012ko Autonomikoen arteko aldeak: BOTO KOPURUA

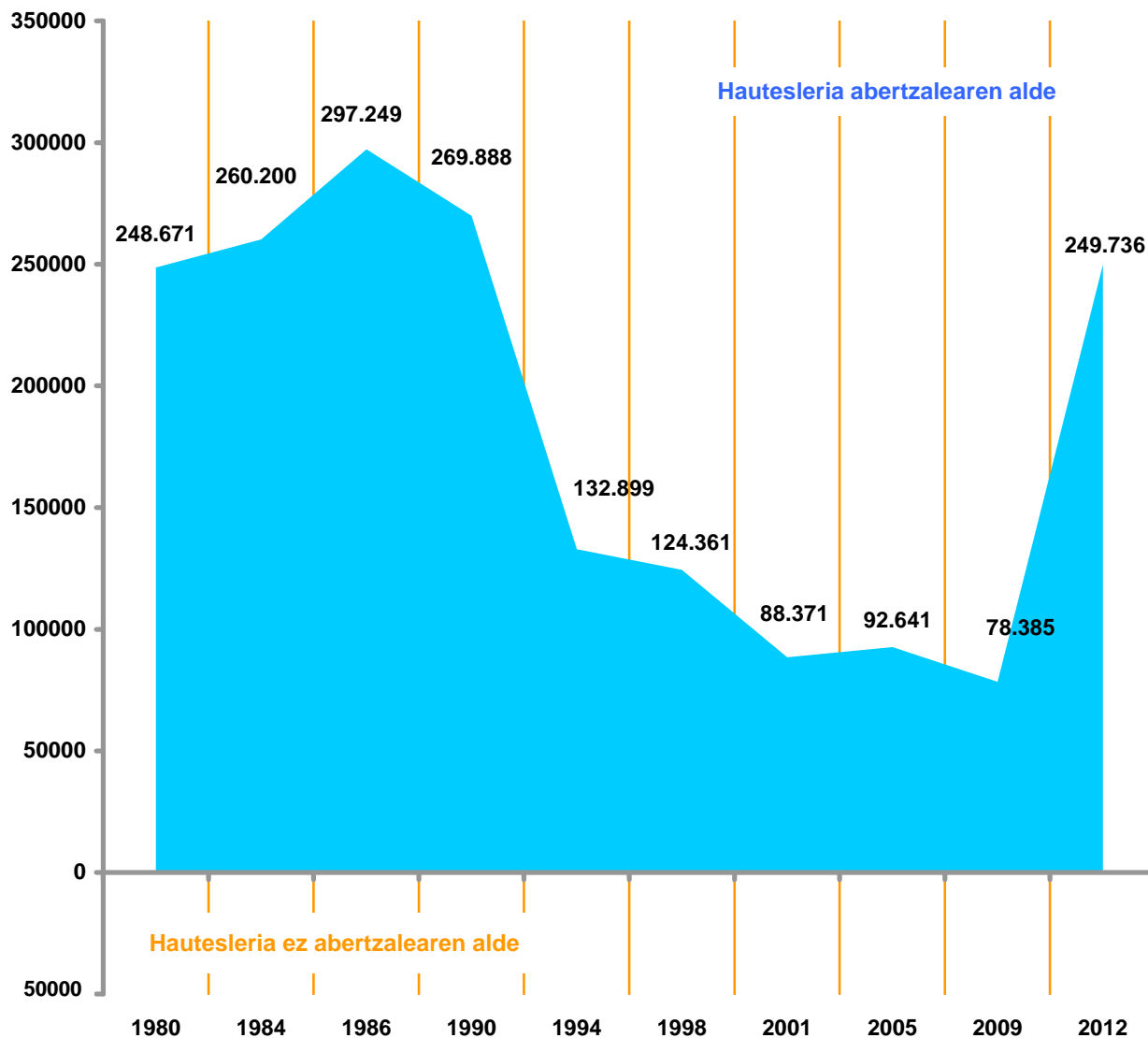
EAE



2.4 – Hautesleria abertzaleak eta ez abertzaleak izandako boto-kopuruen arteko aldearen bilakaera Hauteskunde Autonomikoetan (1980-2012)

Boto kopurua

EAE



ZENTSUA	1980	1984	1986	1990	1994	1998	2001	2005	2009	2012
	1.554.527	1.584.540	1.660.143	1.687.936	1.749.250	1.821.608	1.813.356	1.799.500	1.776.059	1.718.696 *

* 2012ko zentsuan ez dira sartu AEHEko datuak

Hautesleria abertzalea: EAJ/PNV + AMAIUR + EH BILDU + EA + ARALAR + HB + EH + EHAK + Baliogabeak (2009an)

Hautesleria ez abertzalea: PSE-EE/PSOE + PP + IU-Ezker Anitza + EB + UA + UCD/CDS + UPD

3 – ARABA

3.1 – Boto absolutuen bilakaera Hauteskunde Autonomikoetan 1980-2012

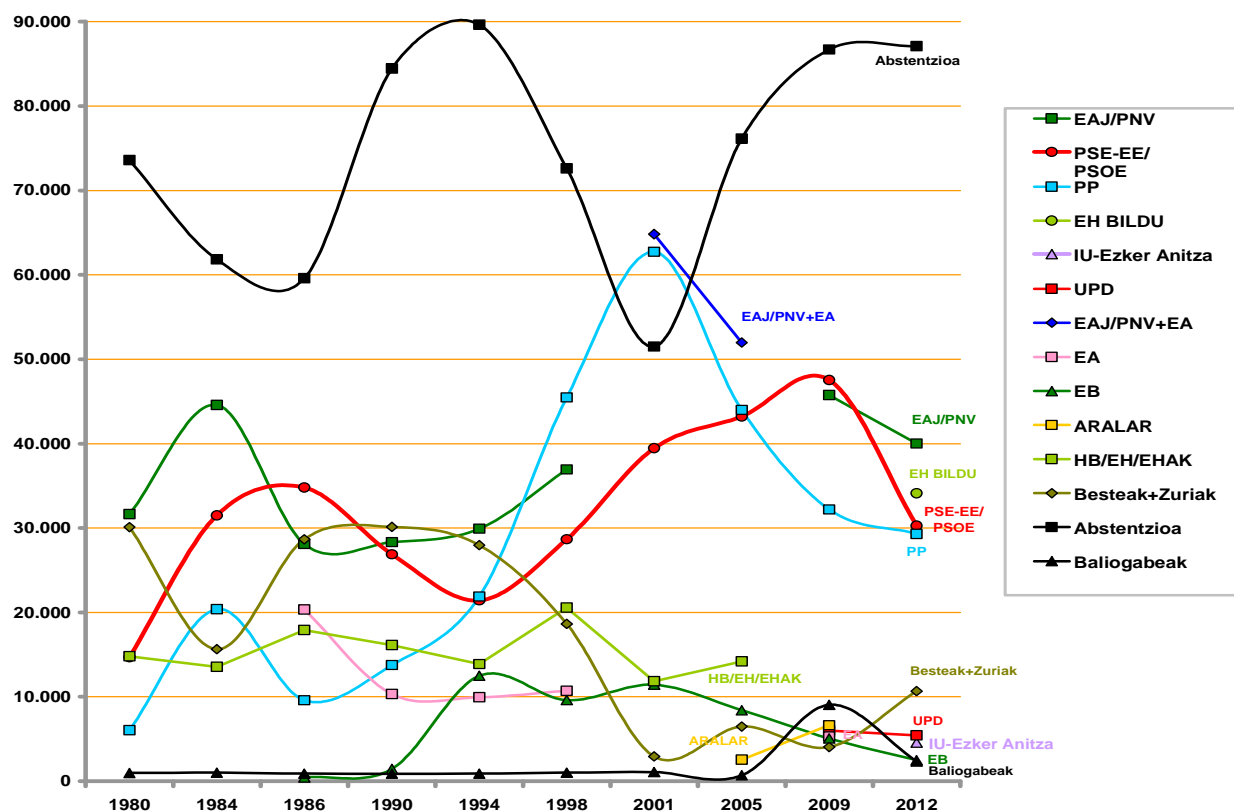
	MART. 1980	OTSA. 1984	AZAR. 1986	URRIA 1990	URRIA 1994	URRIA 1998	MAIA. 2001	APIR. 2005	MART. 2009	URRIA 2012
EAJ/PNV	31.640	44.583	28.103	28.341	29.911	36.923			45.767	40.018
PSE-EE/PSOE	14.694	31.485	34.806	26.894	21.431	28.670	39.469	43.216	47.523	30.267
PP	6.029	20.380	9.584	13.758	21.885	45.470	62.737	43.989	32.188	29.303
EH BILDU.....										34.122
IU-Ezker Anitza...										4.570
UPD									5.990	5.435
EAJ/PNV+EA							64.832	51.986		
EA			20.349	10.332	9.958	10.718			5.280	
EB			429	1.451	12.484	9.606	11.430	8.409	5.053	2.484
ARALAR								2.542	6.613	
HB/EH/EHAK.....	14.804	13.539	17.912	16.139	13.865	20.567	11.836	14.187		
Besteak+Zuriak ¹ .	30.097	15.636	28.679	30.127	27.966	18.621	2.926	6.474	4.044	10.677
Abstentzia	73.605	61.832	59.594	84.436	89.633	72.604	51.503	76.153	86.713	87.106
Baliogabeak ²	975	1.011	892	873	898	1.005	1.070	689	9.060	2.333

Iturria: Eusko Jaurlaritzaren Herrizaingo Saila

¹ Besteak: Unidad Alavesa (1990etik 2005era, 2001a salbu), Euskadiko Ezkerra (1980tik 1990era), UCD/CDS (1980tik 1990era, 1984a salbu) eta beste hainbat alderdi txikiago.

² 2009an D3M eta Askatasuna hautagaizten botoak baliogabetu egin ziren.

Sakatu hemen grafikoaren aukerak aldatzeko



3.2 – Boto baliodunekiko ehunekoen eta eserlekuen bilakaera 2009ko Hauteskunde Autonomikoekin alderatuta

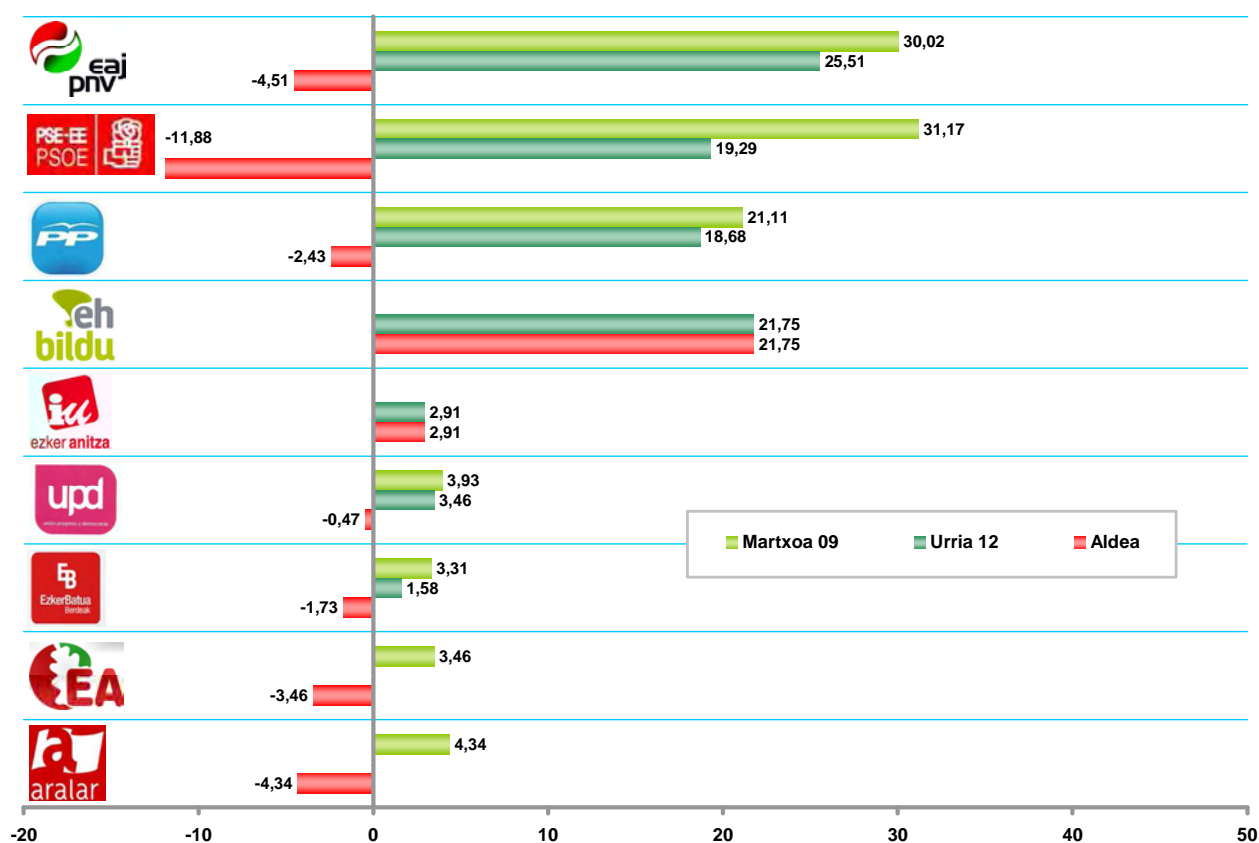
	MARTXOA 2009		URRIA 2012		ALDEAK	
	%	ESERLEKUAK	%	ESERLEKUAK	%	ESERLEKUAK
EAJ/PNV	30,02	8	25,51	7	-4,51	-1
PSE-EE / PSOE	31,17	9	19,29	6	-11,88	-3
PP	21,11	6	18,68	5	-2,43	-1
EH BILDU.....			21,75	6	21,75	6
IU-Ezker Anitza			2,91	0	2,91	0
UPD	3,93	1	3,46	1	-0,47	0
EB	3,31		1,58	0	-1,73	0
EA	3,46				-3,46	0
ARALAR	4,34	1			-4,34	-1
Besteak + Zuriak	2,65		6,81		4,16	
ABSTENTZIOA ³	34,93		35,36		0,43	0

Iturria: Eusko Jaurlaritzaren Herrizaingo Saila

³ Abstentzioaren ehunekoa zentsuarekiko kalkulatu da.

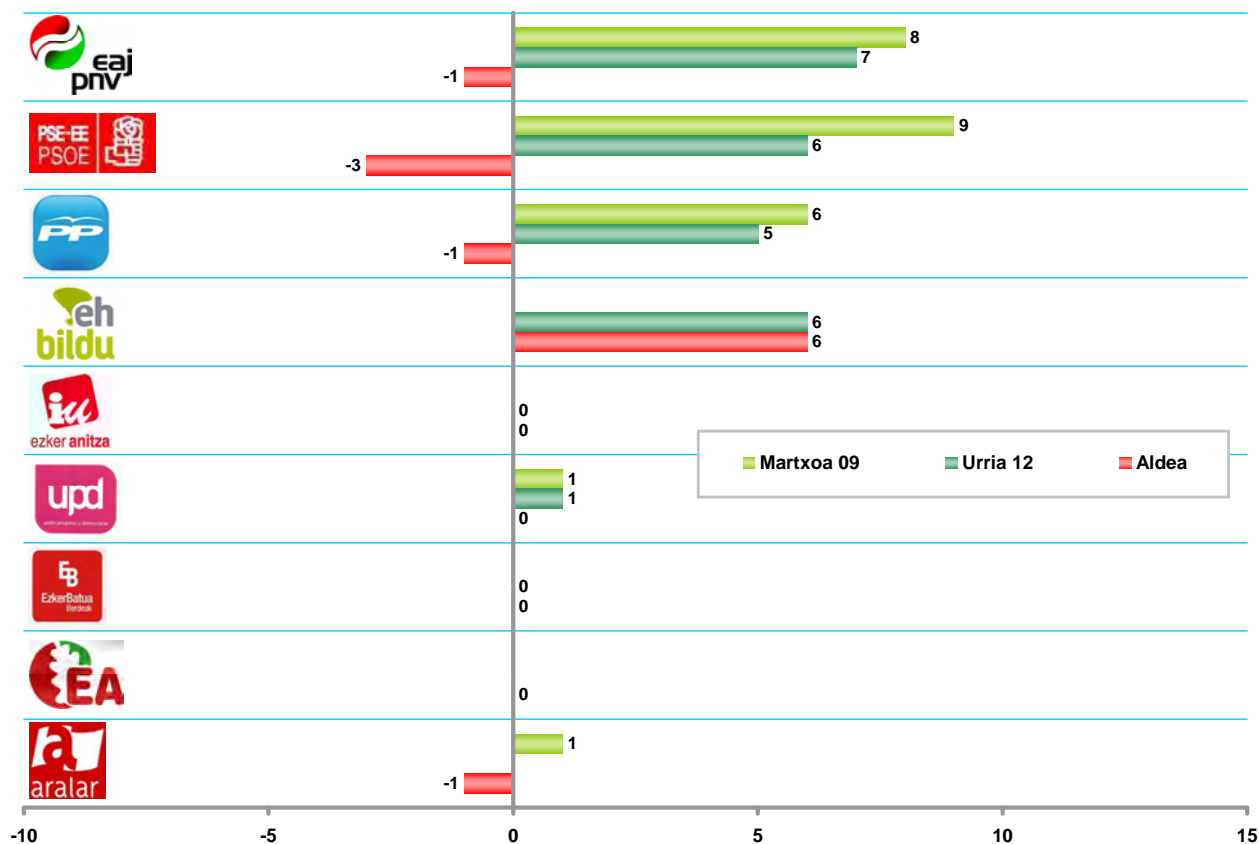
2009-2012 Autonomikoen arteko aldeak: BOTO BALIODUNEKIKO EHUNEKOAK

ARABA



2009-2012 Autonomikoen arteko aldeak: ESERLEKUAK

ARABA



3.3 – Boto baliodunekiko ehunekoen eta boto-kopuruen bilakaera 2011ko Hauteskunde Orokorrekin alderatuta

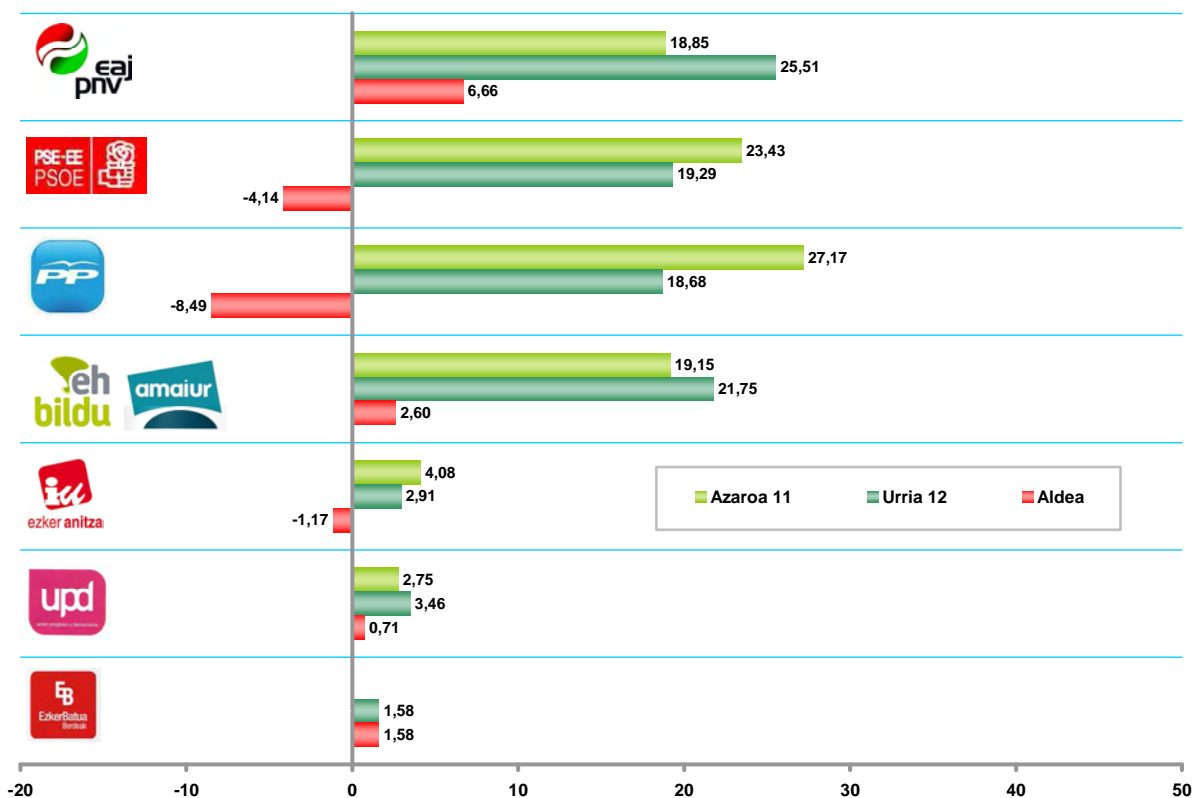
	AZAROA 2011		URRIA 2012		ALDEAK	
	%	BOTOAK	%	BOTOAK	%	BOTOAK
EAJ/PNV	18,85	31.931	25,51	40.018	6,66	8.087
PSE-EE / PSOE	23,43	39.698	19,29	30.267	-4,14	-9.431
PP	27,17	46.034	18,68	29.303	-8,49	-16.731
AMAIUR / EH BILDU ⁴	19,15	32.439	21,75	34.122	2,6	1.683
IU-Ezker Anitza	4,08	6.917	2,91	4.570	-1,17	-2.347
UPD	2,75	4.662	3,46	5.435	0,71	773
EB ⁵			1,58	2.484	1,58	2.484
Besteak + Zuriak	4,58	7.744	6,81	10.677	2,23	2.933
ABSTENTZIOA ⁶	31,34	78.593	35,36	87.106	4,02	8.513

Iturria: Eusko Jaurlaritzaren Herrizaingo Saila

⁴ AMAIUR eta EH BILDU koalizio desberdinak izan arren, beren emaitzak elkarrekin azaltzen dira alderaketa errazteko, biak alderdi bereberak osatzen baitituzte⁵ EB ez zen aurkeztu 2011ko Hauteskunde Orokorretara⁶ Abstentzioaren ehunekoa zentsuarekiko kalkulatu da

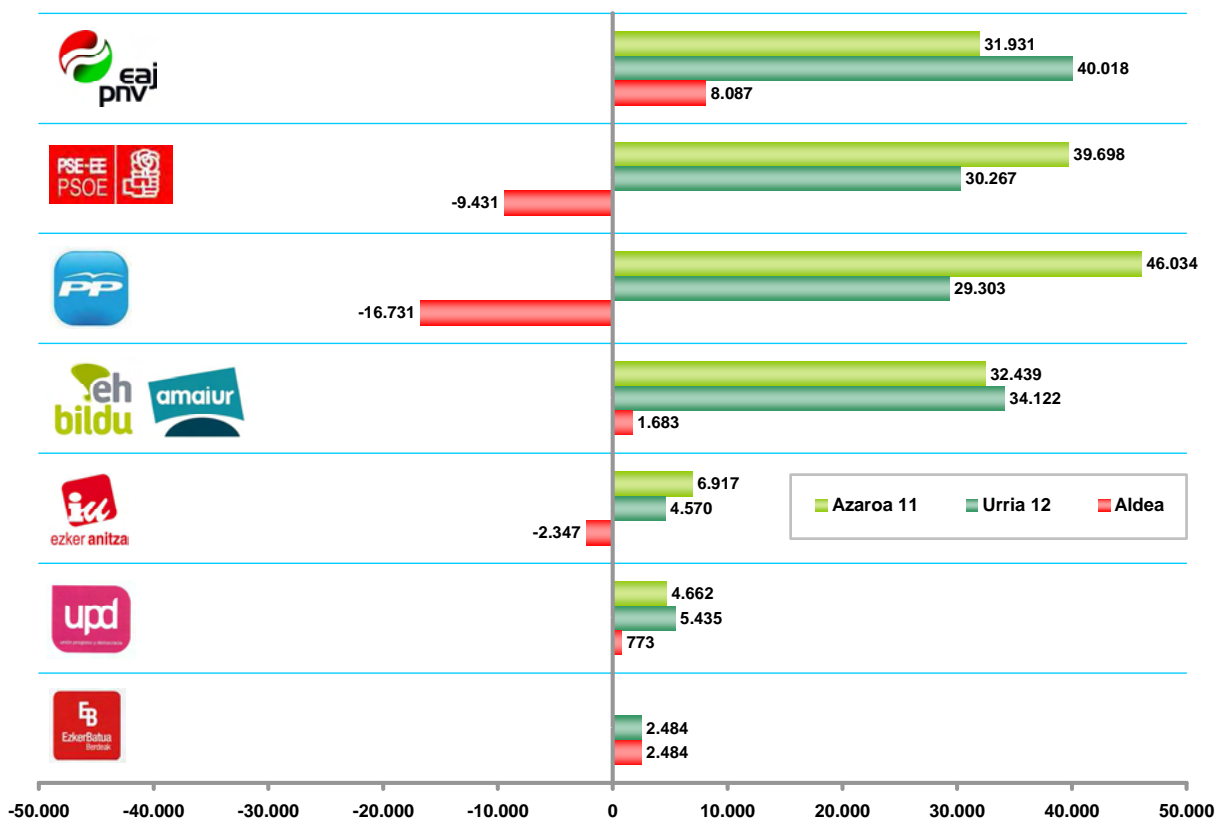
2011ko Orokorren eta 2012ko Autonomikoen arteko aldeak: BOTO BALIODUNEKIKO EHUNEKOAK

ARABA



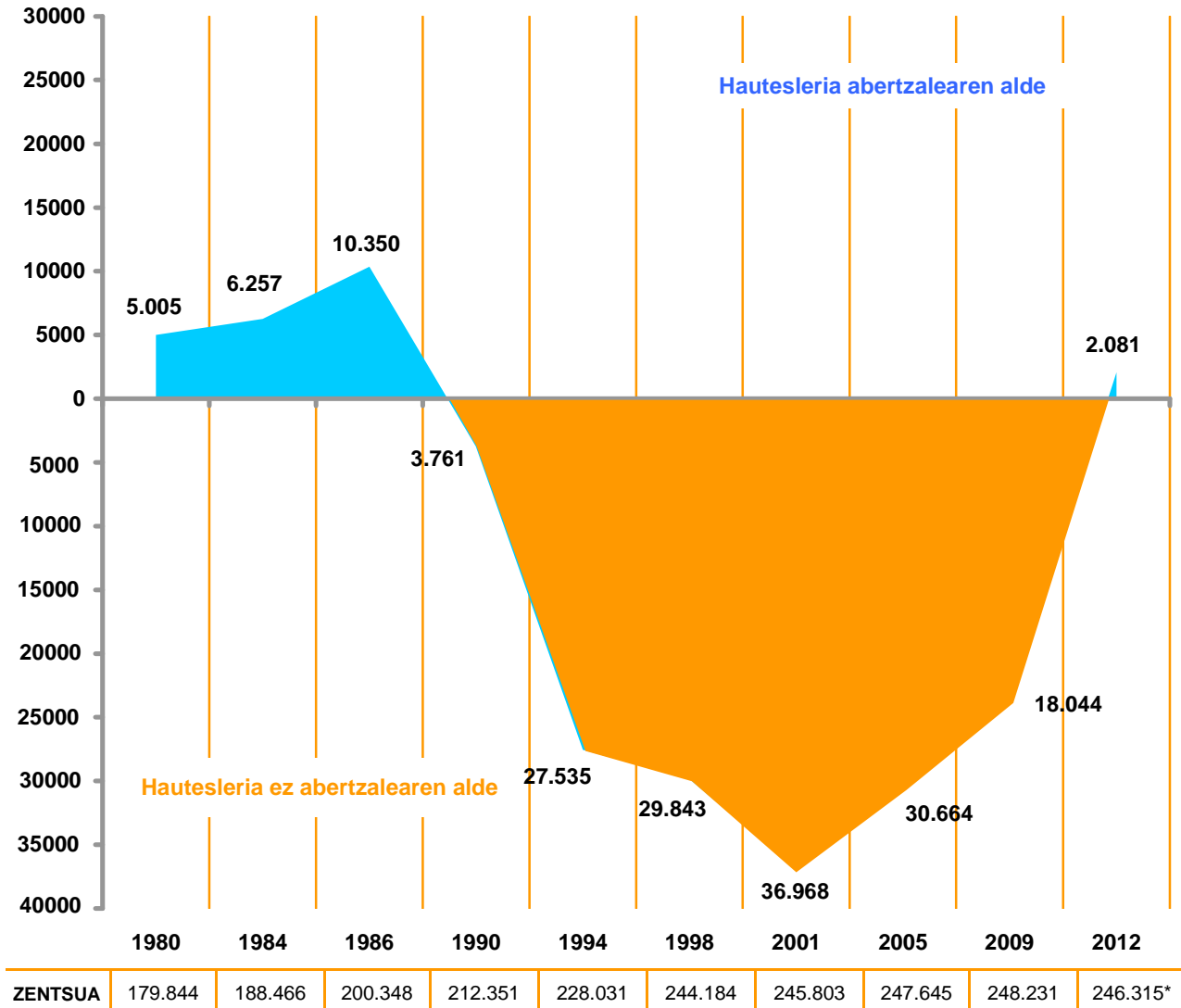
2011ko Orokorren eta 2012ko Autonomikoen arteko aldeak: BOTO KOPURUA

ARABA



3.4 – Hautesleria abertzaleak eta ez abertzaleak izandako boto-kopuruen arteko aldearen bilakaera Hauteskunde Autonomikoetan (1980-2012)

Boto kopurua ARABA



* 2012ko zentsuan ez dira sartu AEHEko datuak

Hautesleria abertzalea: EAJ/PNV + AMAIUR + EH BILDU + EA + ARALAR + HB + EH + EHAK + Baliogabeak (2009an)

Hautesleria ez abertzalea: PSE-EE/PSOE + PP + IU-Ezker Anitza + EB + UA + UCD/CDS + UPD

4 – BIZKAIA

4.1 – Boto absolutuen bilakaera Hauteskunde Autonomikoetan 1980-2012

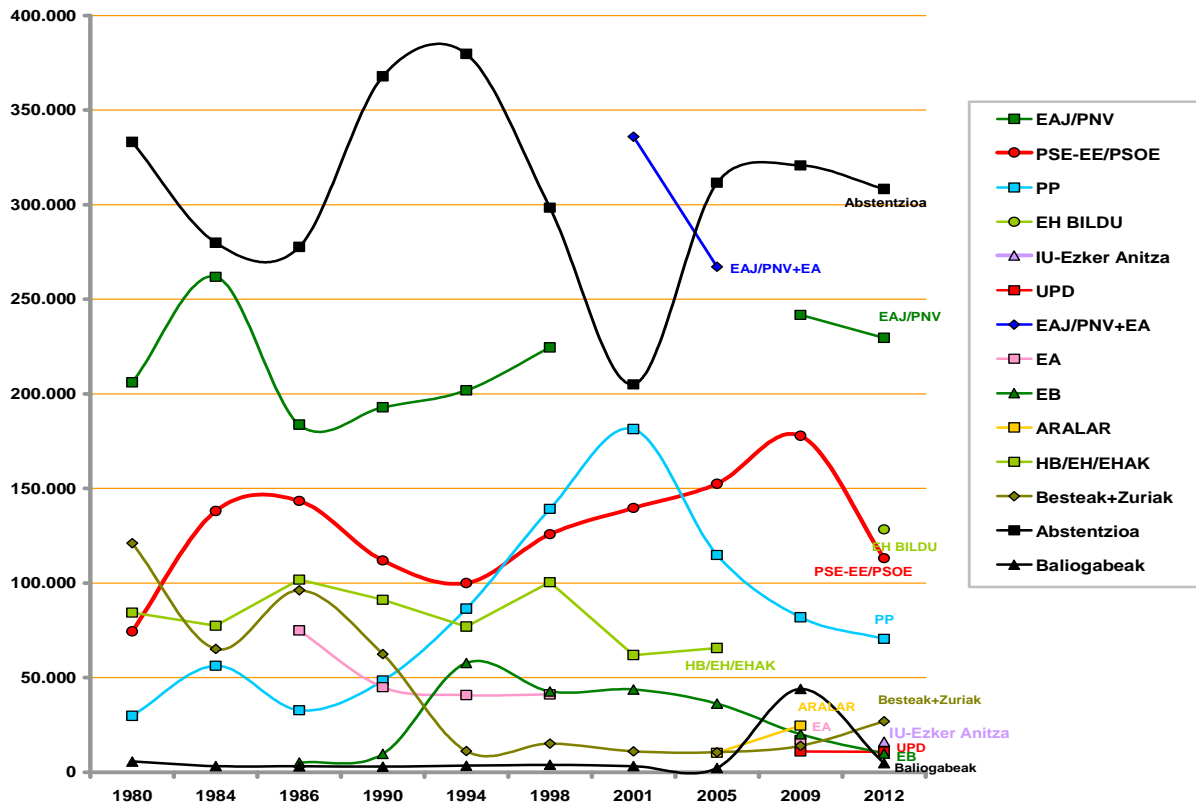
	MART. 1980	OTSA. 1984	AZAR. 1986	URRIA 1990	URRIA 1994	URRIA 1998	MAIA. 2001	APIR. 2005	MART. 2009	URRIA 2012
EAJ/PNV	206.051	261.911	183.766	192.903	201.833	224.542			241.732	229.569
PSE-EE/ PSOE	74.379	138.093	143.387	111.920	99.931	125.834	139.684	152.459	177.875	113.147
PP	29.747	56.207	32.764	48.405	86.398	139.161	181.404	114.845	81.837	70.444
EH BILDU.....										128.407
IU-Ezker Anitza...										16.049
UPD									10.916	10.786
EAJ/PNV+EA							335.945	267.247		
EA			74.921	44.922	40.752	41.096			17.033	
EB			5.055	9.609	57.765	42.714	43.701	36.226	20.080	9.796
ARALAR								10.242	24.639	
HB/EH/EHAK.....	84.273	77.407	101.733	91.047	76.988	100.377	61.894	65.623		
Besteak+Zuriak ¹ .	121.092	65.074	96.143	62.433	11.158	15.130	11.000	10.560	13.987	26.870
Abstentzioa	333.173	279.916	277.747	367.834	379.691	298.457	204.995	311.591	320.774	308.371
Baliogabeak ²	5.652	3.235	3.169	2.923	3.496	3.927	3.180	2.164	43.971	4.699

Iturria: Eusko Jaurlaritzaren Herrizaingo Saila

¹ Besteak: Unidad Alavesa (1990etik 2005era, 2001a salbu), Euskadiko Ezkerra (1980tik 1990era), UCX/CDS (1980tik 1990era, 1984a salbu) eta beste hainbat alderdi txikiago.

² 2009an D3M eta Askatasuna hautagaizten botoak baliogabetu egin ziren.

Sakatu hemen grafikoaren aukerak aldatzeko



4.2 – Boto baliodunekiko ehunekoen eta eserlekuen bilakaera 2009ko Hauteskunde Autonomikoekin alderatuta

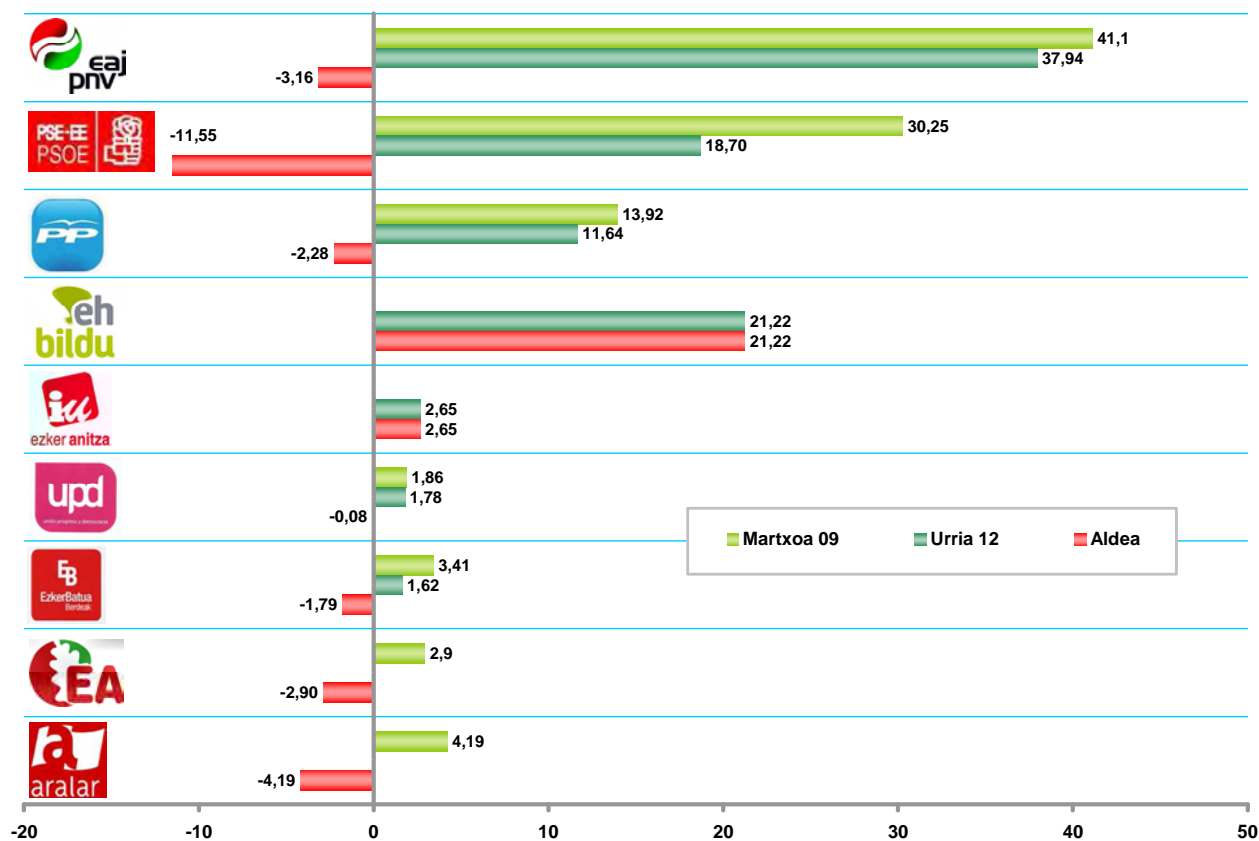
BOTO BALIODUNEKIKO %	MARTXOA 2009		URRIA 2012		ALDEAK	
	%	ESERLEKUAK	%	ESERLEKUAK	%	ESERLEKUAK
EAJ/PNV	41,10	12	37,94	11	-3,16	-1
PSE-EE / PSOE	30,25	8	18,70	5	-11,55	-3
PP	13,92	4	11,64	3	-2,28	-1
EH BILDU.....			21,22	6	21,22	6
IU-Ezker Anitza			2,65	0	2,65	0
UPD	1,86		1,78	0	-0,08	0
EB	3,41		1,62	0	-1,79	0
EA	2,90				-2,9	0
ARALAR	4,19	1			-4,19	-1
Besteak + Zuriak	2,38		4,44		2,06	
ABSTENTZIOA ³	33,66		33,59		-0,07	

Iturria: Eusko Jaurlaritzaren Herrizaingo Saila

³ Abstentzioaren ehunekoa zentsuarekiko kalkulatu da

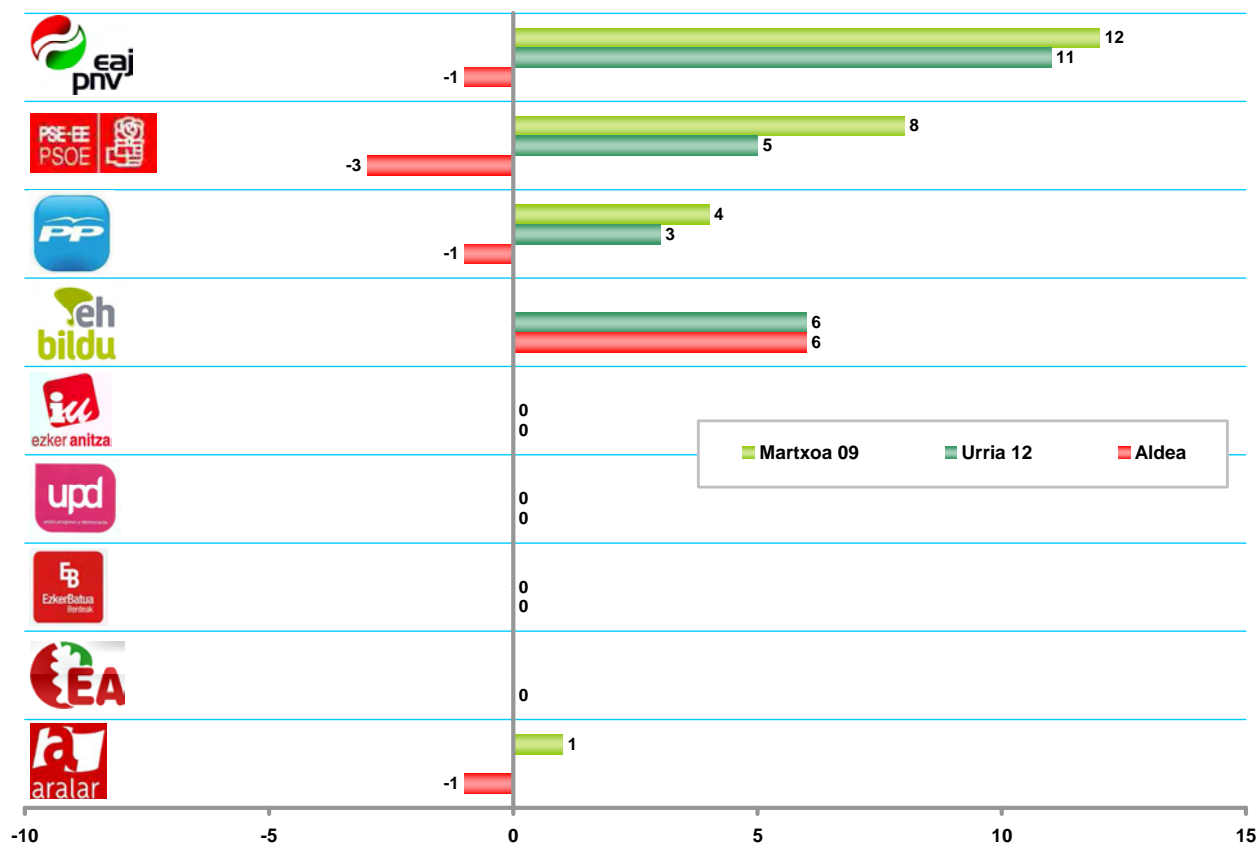
2009-2012 Autonomikoen arteko aldeak: BOTO BALIODUNEKIKO EHUNEKOAK

BIZKAIA



2009-2012 Autonomikoen arteko aldeak: ESERLEKUAK

BIZKAIA



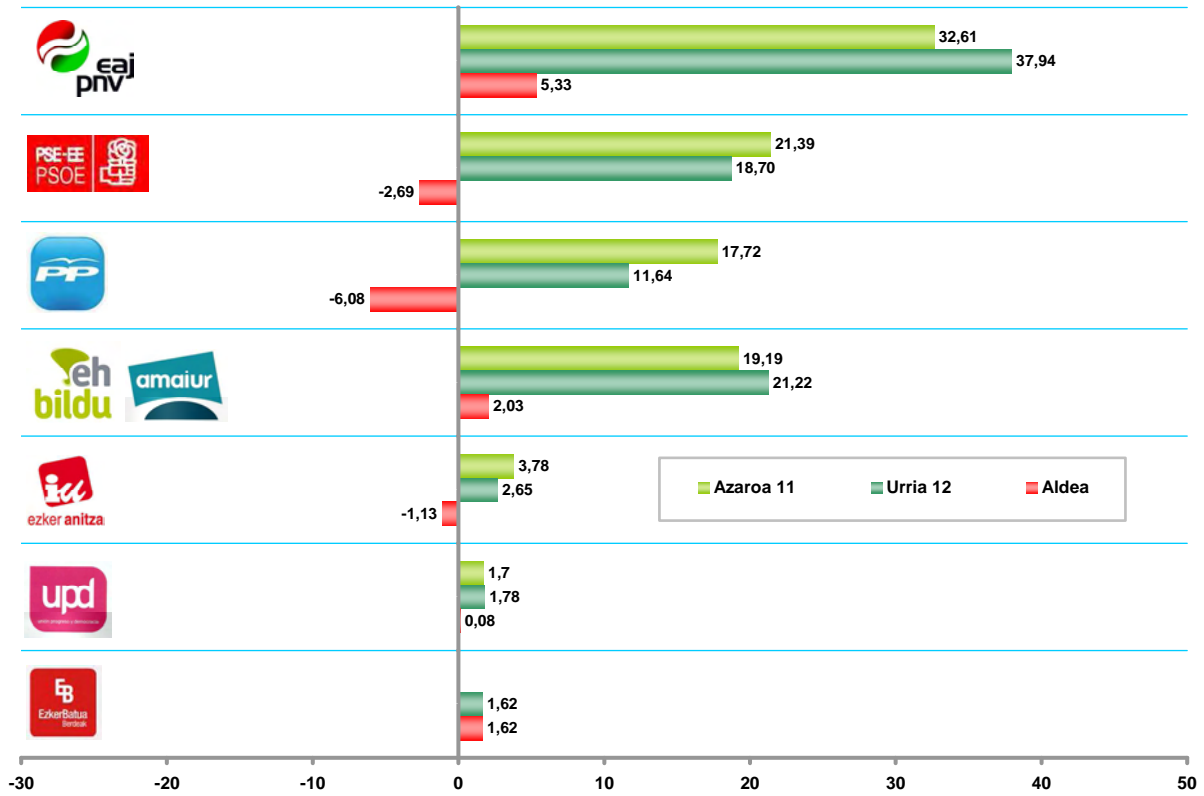
4.3 – Boto baliodunekiko ehunekoen eta boto-kopuruen bilakaera 2011ko Hauteskunde Orokorrekin alderatuta

	AZAROA 2011		URRIA 2012		ALDEAK	
	%	BOTOAK	%	BOTOAK	%	BOTOAK
EAJ/PNV	32,61	208.683	37,94	229.569	5,33	20.886
PSE-EE / PSOE	21,39	136.853	18,70	113.147	-2,69	-23.706
PP	17,72	113.401	11,64	70.444	-6,08	-42.957
AMAIUR / EH BILDU ⁴	19,19	122.796	21,22	128.407	2,03	5.611
IU-Ezker Anitza	3,78	24.205	2,65	16.049	-1,13	-8.156
UPD	1,70	10.886	1,78	10.786	0,08	-100
EB ⁵			1,62	9.796	1,62	9.796
Besteak+Zuriak	3,60	23.056	4,44	26.870	0,84	3.814
ABSTENTZIOA ⁶	31,92	303.151	33,59	308.371	1,67	5.220

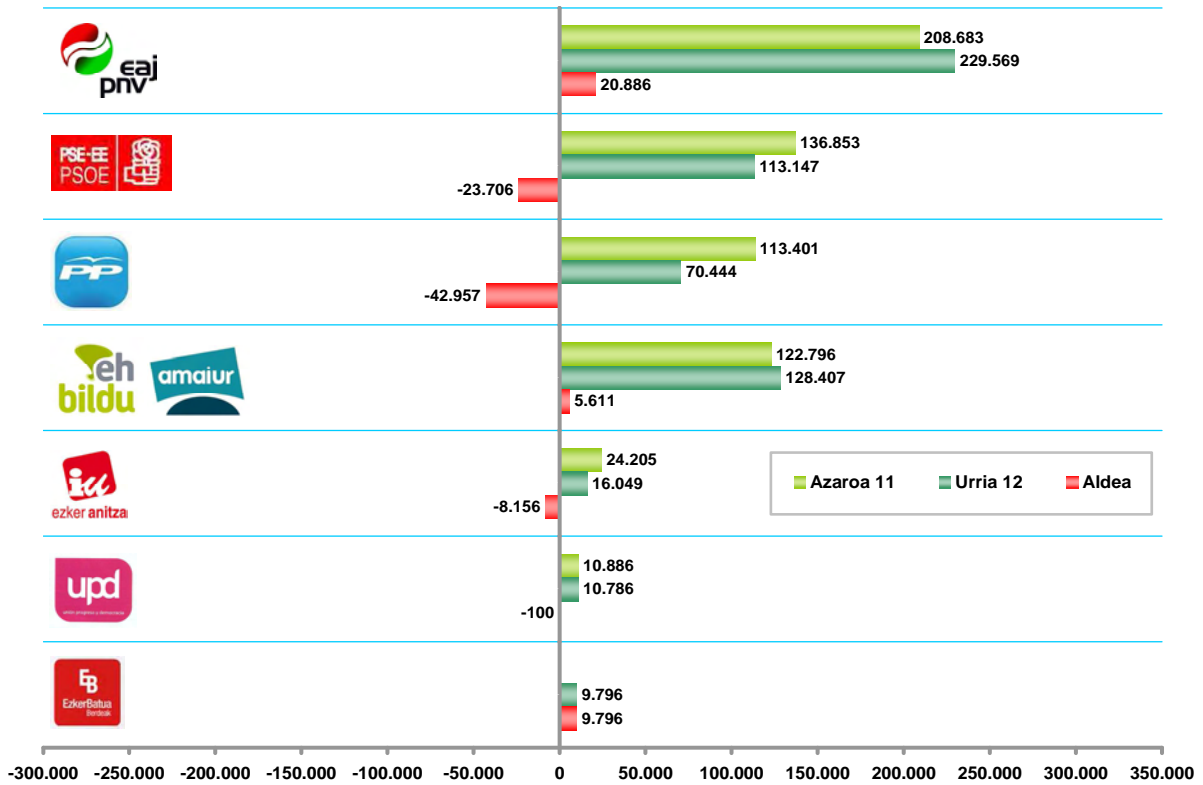
Iturria: Eusko Jaurlaritzaren Herrizaingo Saila

⁴ AMAIUR eta EH BILDU koalizio desberdinak izan arren, beren emaitzak elkarrekin azaltzen dira alderaketa errazteko, biak alderdi bereberak osatzen baitituzte⁵ EB ez zen aurkeztu 2011ko Hauteskunde Orokorretara⁶ Abstentzioaren ehunekoa zentsuarekiko kalkulatu da

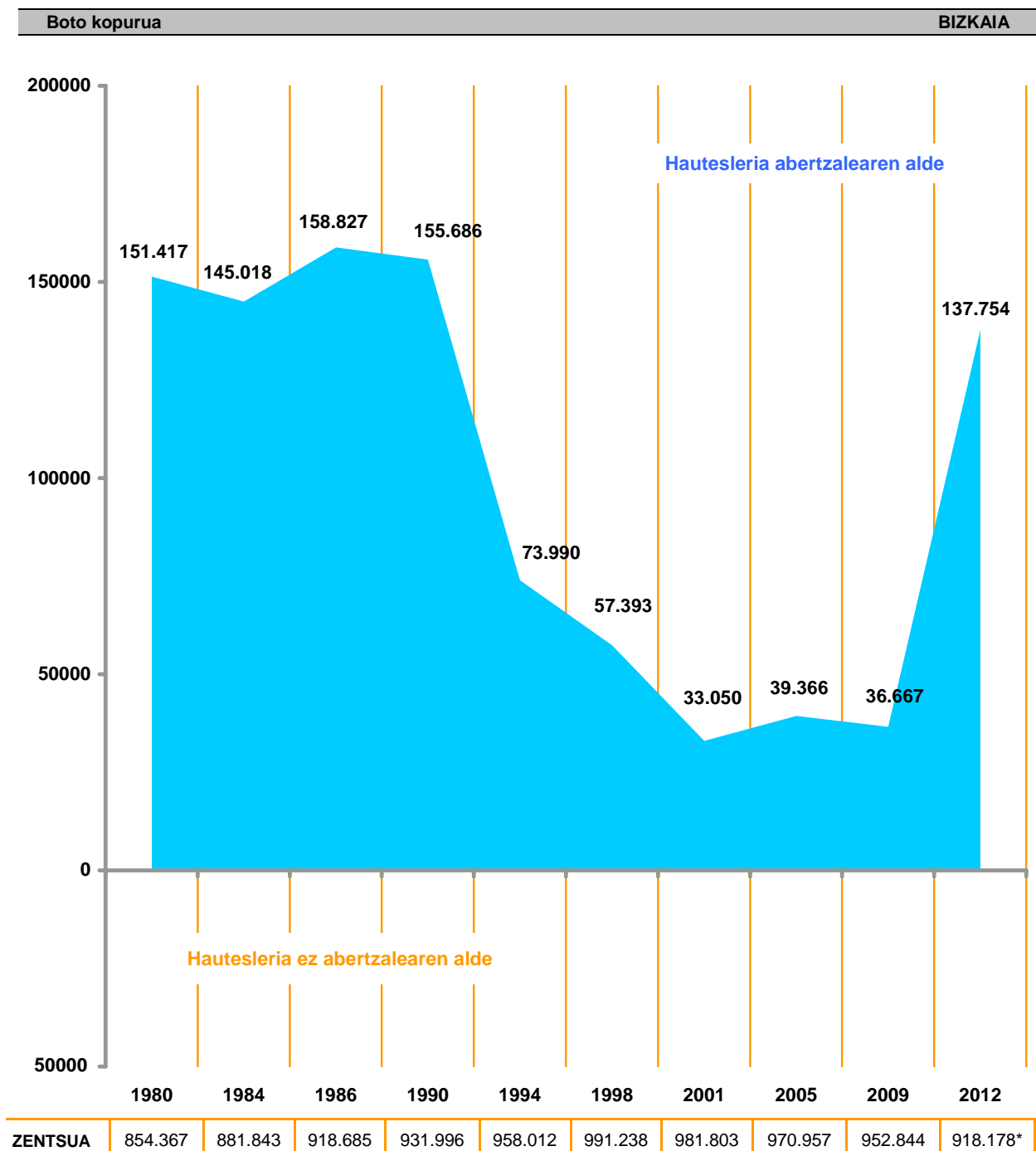
2011ko Orokorren eta 2012ko Autonomikoen arteko aldeak: BOTO BALIODUNEKIKO EHUNEKOAK BIZKAIA



2011ko Orokorren eta 2012ko Autonomikoen arteko aldeak: BOTO KOPURUA BIZKAIA



4.4 – Hautesleria abertzaleak eta ez abertzaleak izandako boto-kopuruen arteko aldearen bilakaera Hauteskunde Autonomikoetan (1980-2012)



* 2012ko zentsuan ez dira sartu AEHEko datuak

Hautesleria abertzalea: EAJ/PNV + AMAIUR + EH BILDU + EA + ARALAR + HB + EH + EHAK + Baliogabeak (2009an)

Hautesleria ez abertzalea: PSE-EE/PSOE + PP + IU-Ezker Anitza + EB + UA + UCD/CDS + UPD

5 – GIPUZKOA

5.1 – Boto absolutuen bilakaera Hauteskunde Autonomikoetan 1980-2012

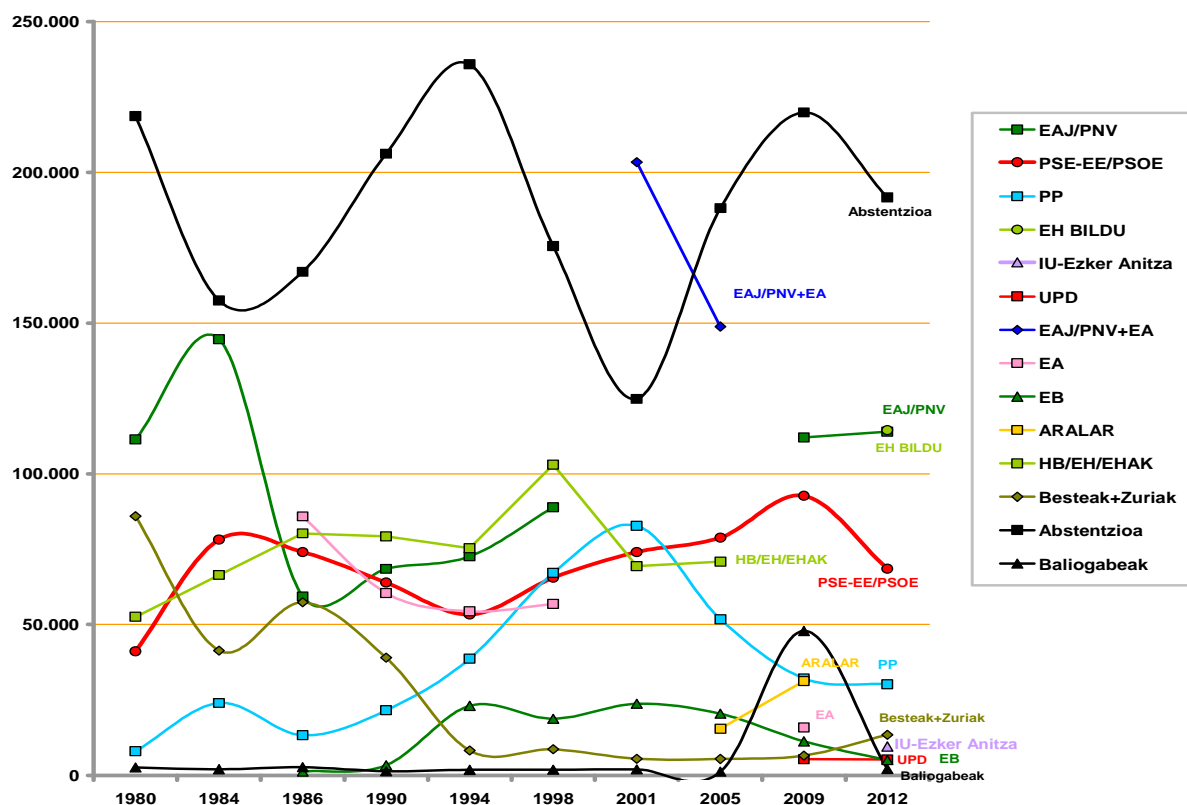
	MART. 1980	OTSA. 1984	AZAR. 1986	URRIA 1990	URRIA 1994	URRIA 1998	MAIA. 2001	APIR. 2005	MART. 2009	URRIA 2012
EAJ/PNV	111.411	144.684	59.339	68.457	72.602	88.857			112.101	113.978
PSE-EE/PSOE	41.148	78.208	74.040	63.922	53.320	65.548	74.042	78.871	92.714	68.525
PP	7.975	23.994	13.258	21.556	38.677	67.112	82.792	51.780	32.123	30.160
EH BILDU.....										114.460
IU-Ezker Anitza...										9.560
UPD									5.327	5.271
EAJ/PNV+EA							203.445	148.884		
EA			85.905	60.449	54.426	56.821			15.885	
EB			1.266	3.380	23.042	18.744	23.731	20.388	11.240	5.021
ARALAR								15.396	31.262	
HB/EH/EHAK.....	52.559	66.443	80.255	79.224	75.294	103.057	69.409	70.834		
Besteak+Zuriak ¹ .	85.946	41.413	57.341	39.030	8.215	8.638	5.500	5.441	6.549	13.460
Abstentzioa	218.698	157.488	167.030	206.204	235.841	175.539	124.862	188.122	219.875	191.734
Baliogabeak ²	2.579	2.001	2.676	1.367	1.790	1.870	1.969	1.182	47.908	2.074

Iturria: Eusko Jaurlaritzaren Herrizaingo Saila

¹ Besteak: Unidad Alavesa (1990etik 2005era, 2001a salbu), Euskadiko Ezkerra (1980tik 1990era), UCD/CDS (1980tik 1990era, 1984a salbu) eta beste hainbat alderdi txikiago.

² 2009an D3M eta Askatasuna hautagaizten botoak baliogabetu egin ziren.

Sakatu hemen grafikoaren aukerak aldatzeko



5.2 – Boto baliodunekiko ehunekoen eta eserlekuen bilakaera 2009ko Hauteskunde Autonomikoekin alderatuta

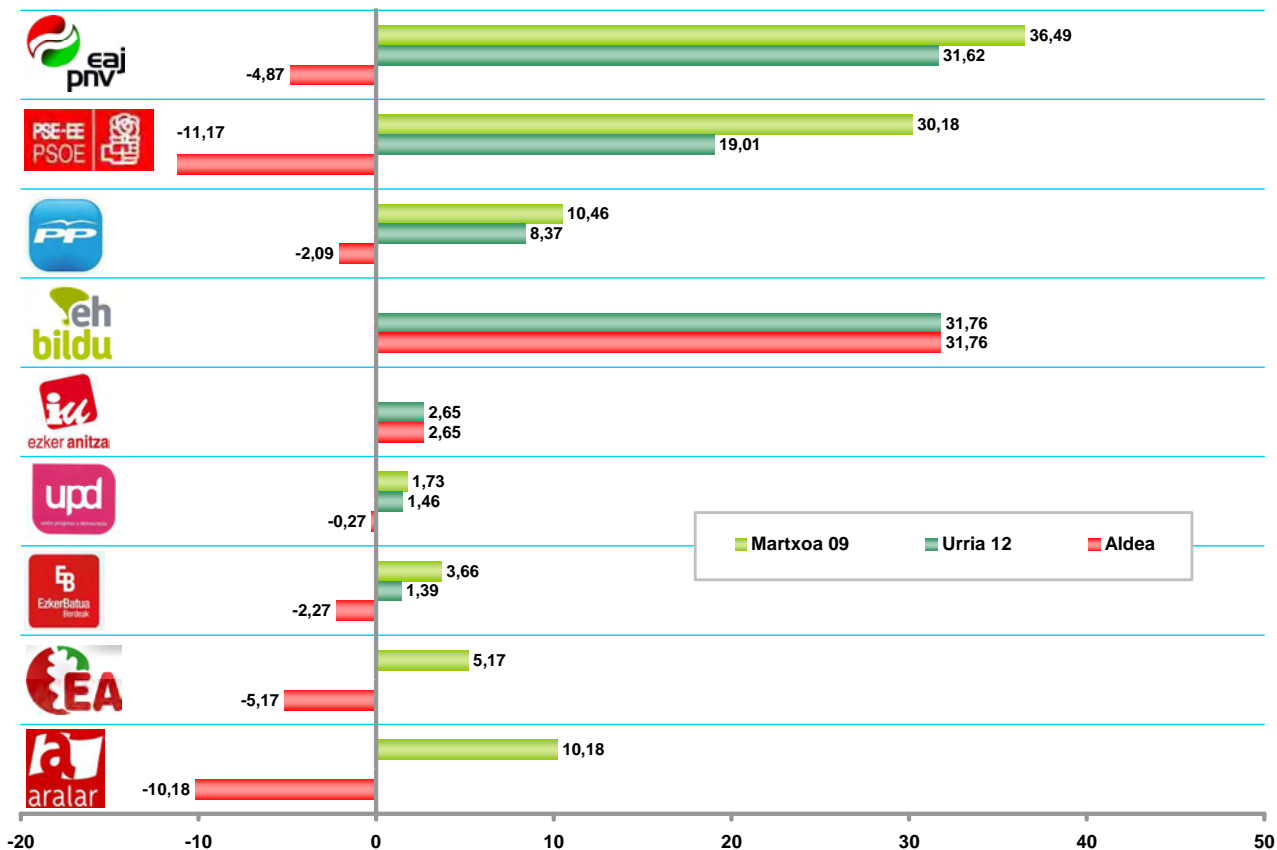
BOTO BALIODUNEKIKO %	MARTXOA 2009		URRIA 2012		ALDEAK	
	%	ESERLEKUAK	%	ESERLEKUAK	%	ESERLEKUAK
EAJ/PNV	36,49	10	31,62	9	-4,87	-1
PSE-EE / PSOE	30,18	8	19,01	5	-11,17	-3
PP	10,46	3	8,37	2	-2,09	-1
EH BILDU.....			31,76	9	31,76	9
IU-Ezker Anitza			2,65	0	2,65	0
UPD	1,73		1,46	0	-0,27	0
EB	3,66	1	1,39	0	-2,27	-1
EA	5,17	1			-5,17	-1
ARALAR	10,18	2			-10,18	-2
Besteak+Zuriak	2,13		3,73		1,6	
ABSTENTZIOA ³	38,24		34,59		-3,65	

Iturria: Eusko Jaurlaritzaren Herrizaingo Saila

³ Abstentzioaren ehunekoa zentsuarekiko kalkulatu da

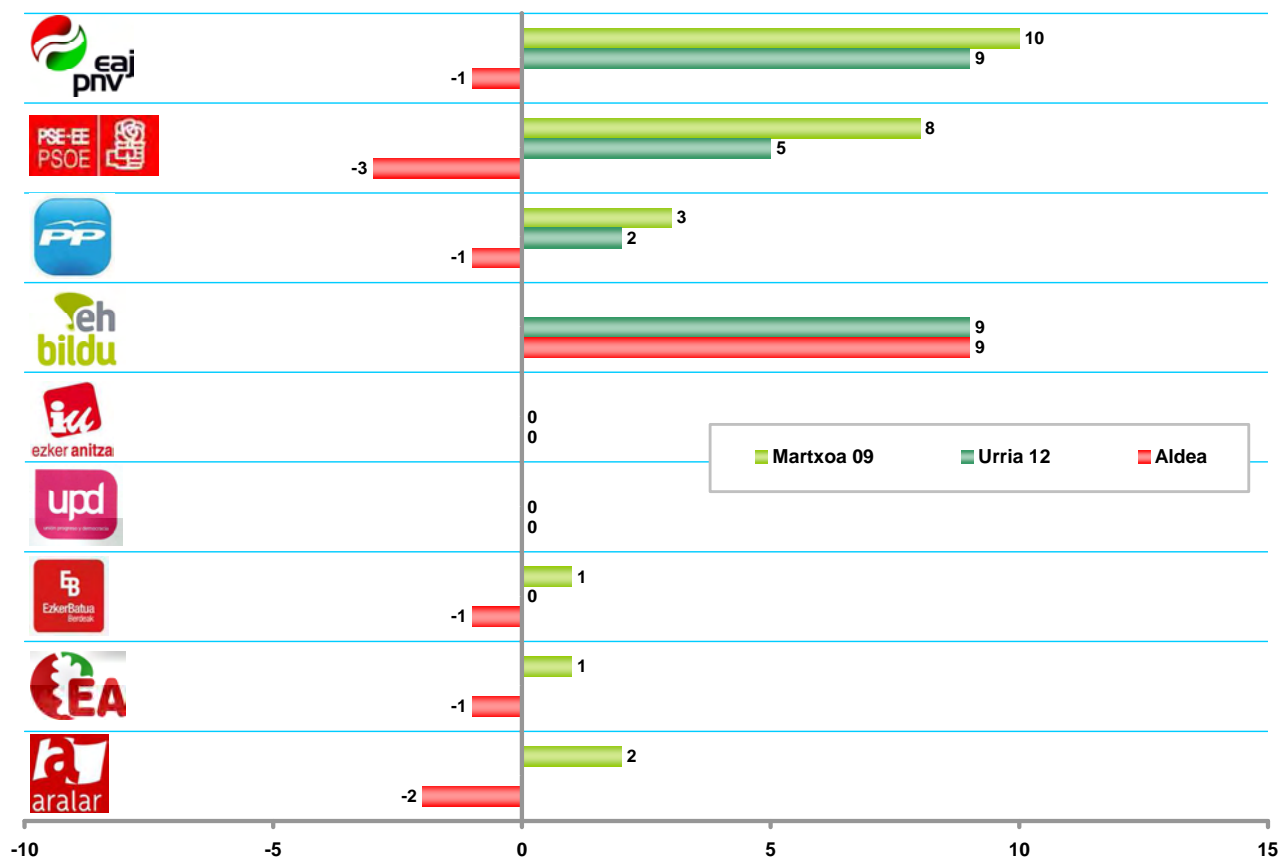
2009-2012 Autonomikoen arteko aldeak: BOTO BALIODUNEKIKO EHUNEKOAK

GIPUZKOA



2009-2012 Autonomikoen arteko aldeak: ESERLEKUAK

GIPUZKOA



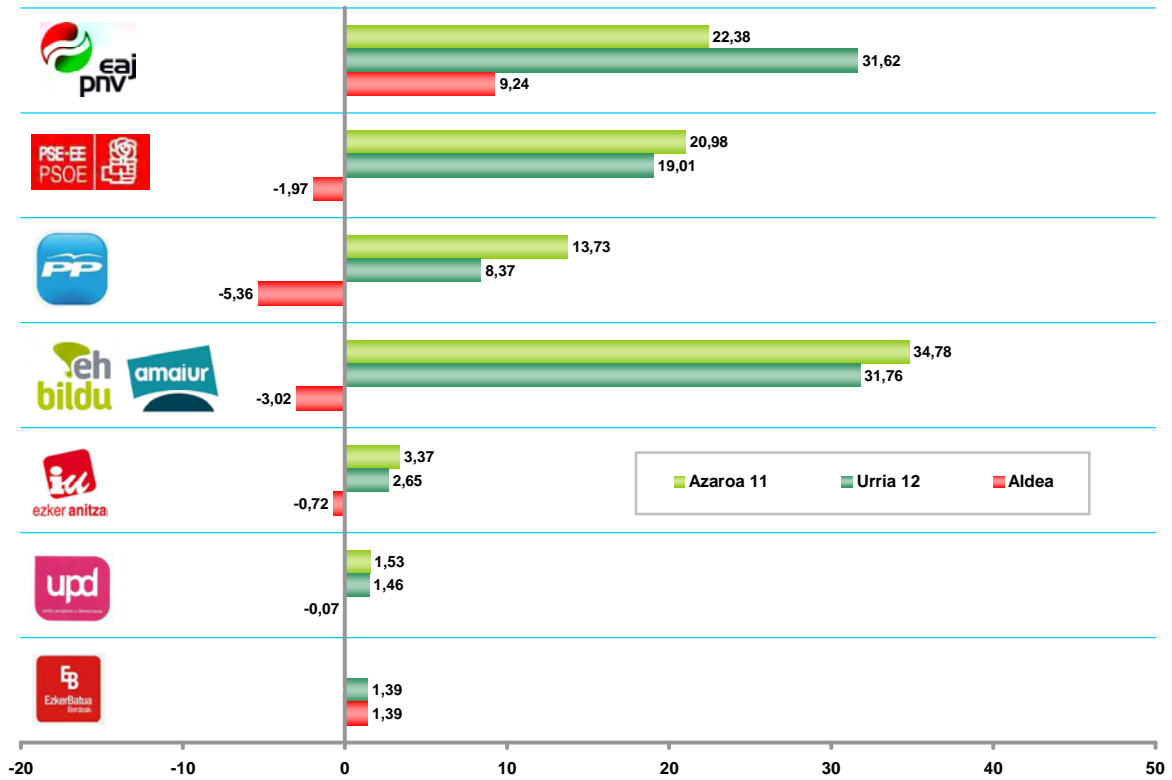
5.3 – Boto baliodunekiko ehunekoen eta boto-kopuruen bilakaera 2011ko Hauteskunde Orokorrekin alderatuta

	AZAROA 2011		URRIA 2012		ALDEAK	
	%	BOTOAK	%	BOTOAK	%	BOTOAK
EAJ/PNV	22,38	83.703	31,62	113.978	9,24	30.275
PSE-EE / PSOE	20,98	78.462	19,01	68.525	-1,97	-9.937
PP	13,73	51.362	8,37	30.160	-5,36	-21.202
AMAIUR / EH BILDU ⁴	34,78	130.055	31,76	114.460	-3,02	-15.595
IU-Ezker Anitza	3,37	12.595	2,65	9.560	-0,72	-3.035
UPD	1,53	5.734	1,46	5.271	-0,07	-463
EB ⁵			1,39	5.021	1,39	5.021
Besteak+Zuriak	3,22	12.056	3,73	13.460	0,51	1.404
ABSTENTZIOA ⁶	34,45	198.226	34,59	191.734	0,14	-6.492

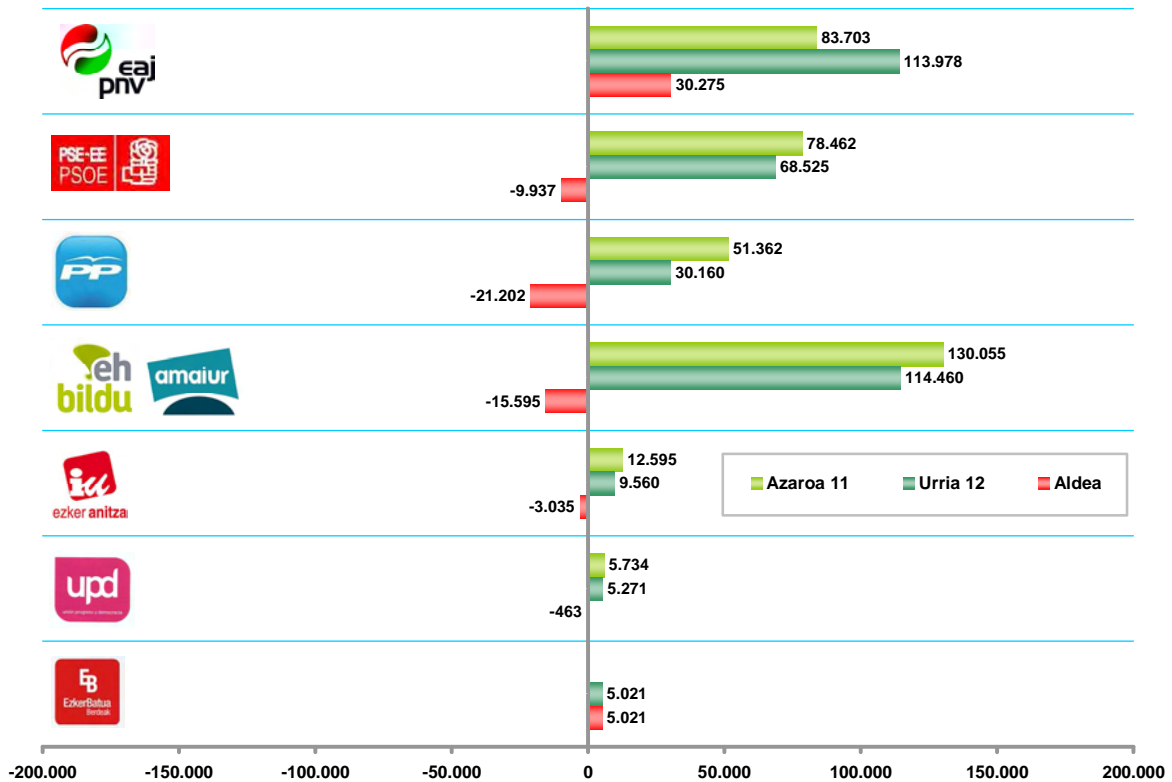
Iturria: Eusko Jaurlaritzaren Herrizaingo Saila

⁴ AMAIUR eta EH BILDU koalizio desberdinak izan arren, beren emaitzak elkarrekin azaltzen dira alderaketa errazteko, biak alderdi bereberak osatzen baitituzte⁵ EB ez zen aurkeztu 2011ko Hauteskunde Orokorretara⁶ Abstentzioaren ehunekoa zentsuarekiko kalkulatu da

2011ko Orokorren eta 2012ko Autonomikoen arteko aldeak: BOTO BALIODUNEKIKO EHUNEKOAK GIPUZKOA

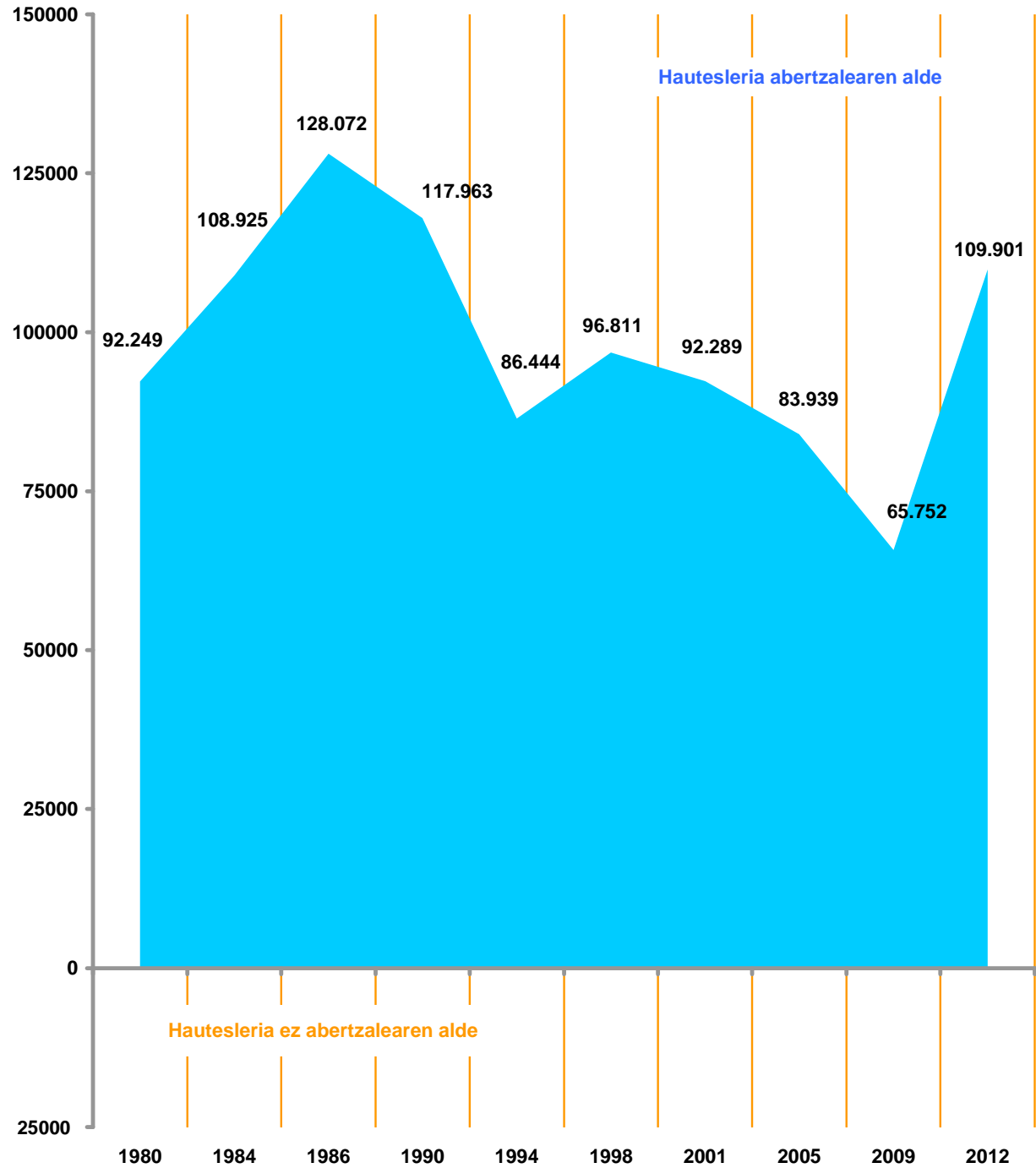


2011ko Orokorren eta 2012ko Autonomikoen arteko aldeak: BOTO KOPURUA GIPUZKOA



5.4 – Hautesleria abertzaleak eta ez abertzaleak izandako boto-kopuruen arteko aldearen bilakaera Hauteskunde Autonomikoetan (1980-2012)

Boto kopurua GIPUZKOA



ZENTSUA	1980	1984	1986	1990	1994	1998	2001	2005	2009	2012
	520.316	514.231	541.110	543.589	563.207	586.186	585.750	580.898	574.984	554.243*

* 2012ko zentsuan ez dira sartu AEHEko datuak

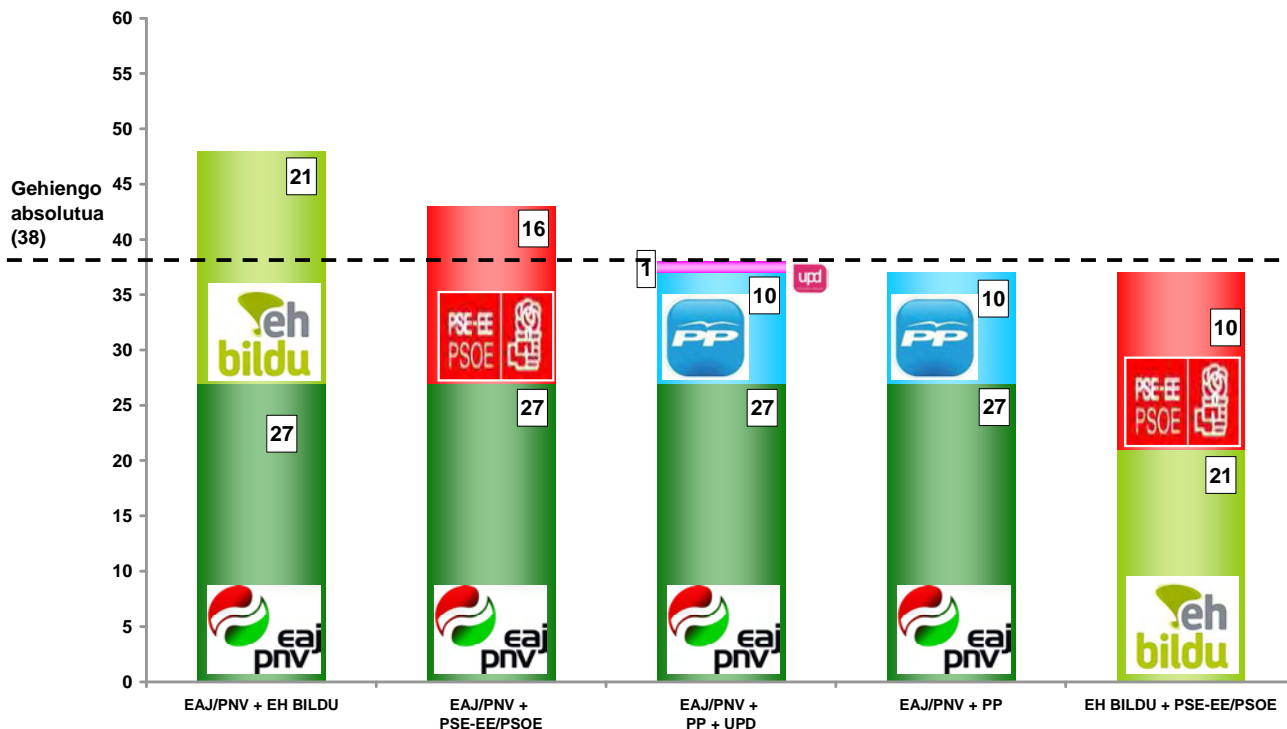
Hautesleria abertzalea: EAJ/PNV + AMAIUR + EH BILDU + EA + ARALAR + HB + EH + EHAK + Baliogabeak (2009an)

Hautesleria ez abertzalea: PSE-EE/PSOE + PP + IU-Ezker Anitza + EB + UA + UCD/CDS + UPD

6 – 2012ko gobernu itun edo koalizio posibleak

Gehiengoak osatzeko batuketak (gehiengo absolutua ≥ 38)

EAJ/PNV + EH BILDU	48
EAJ/PNV + PSE-EE/PSOE	43
EAJ/PNV + PP + UPD	38
EAJ/PNV + PP	37
EH BILDU + PSE-EE/PSOE	37



7 – Boto gehien duen hauteskunde-aukera udalerrika, 2009an eta 2012an

		HAUTESKUNDE AUTONOMIKOAK		2012	
		EAJ/PNV	EH BILDU	PSE-EE/PSOE	PP
HAUTESKUNDE AUTONOMIKOAK	EAJ/PNV	ARABA (30) Alegria-Dulantzi, Amurrio , Añana, Arraia-Maeztu, Arrazua-Ubarrundia, Artziniega, Ayala / Aiara, Berantevilla, Bernedo, Campezo / Kanpezu, Elburgo / Burgelu, Elvillar / Bilar, Erribera Goitia / Ribera Alta, Harana / Valle de Arana, Iruraiz-Gauna, Kripan, Kuartango, Lanciego / Lantziego, Lantarón, Lapuebla de Labarca, Laudio / Llodio , Leza, Navaridas, Okondo, Peñacerrada-Urizaharra, Samaniego, Valdegovía / Gaubea, Villabuena de Álava / Eskuernaga, Zalduondo, Zuia	ARABA (8) Aramaio, Asparrena, Barrundia, Legutio, Salvatierra / Agurain, San Millán / Donemiliaga, Urkabustaiz, Zigoitia	ARABA	ARABA (3) Baños de Ebro / Mañueta, Yécora / Iekora, Zambrana
		BIZKAIA (78) Abanto y Ciérvana-Abanto Zierbena, Alonsotegi, Amorebieta-Etxano , Arantzazu *, Areatza, Arrankudiaga, Arratzu, Arrieta, Arrigorriaga , Artea, Artzentales, Bakio, Balmaseda, Barrika, Bedia, Berango, Bermeo , Berriz, Bilbao / Bilbo , Busturia, Derio, Durango , Elantxobe, Erandio , Ereño, Errigoiti, Etxebarria, Forua, Fruiz, Galdakao , Galdames, Gamiz-Fika, Garai, Gatika, Gautegiz Arteaga, Gernika-Lumo , Getxo , Gordexola, Gorliz, Güeñes, Ibarrangelu, Igorre, Ispaster, Iurreta, Karrantza Harana / Valle de Carranza, Kortezubi, Lanestosa, Laukiz, Leioa , Lemoiz, Lezama, Loiu, Mañaria, Markina-Xemein, Maruri-Jatabe, Mendata, Morgia, Mundaka, Mungia , Murueta, Muskiz, Orozko, Ortueña, Plentzia, Sondika, Sopelana , Sopena, Sukarrieta, Trucios-Turtzioz, Ugao-Miraballes, Urduliz, Urduña / Orduña, Valle de Trápaga-Trapagaran , Zalla, Zamudio, Zaratamo, Zeanuri, Zeberio, Zierbena	BIZKAIA (26) Abadiño, Ajangiz, Amoroto, Arakaldo, Arantzazu *, Atxondo, Aulesti, Berriatua, Dima, Ea, Elorrio, Gizaburuaga, Izurtza, Larrabetzu, Lekeitio, Lemoa, Mallabia, Mendexa, Meñaka, Munitibar-Arbatzegi Gerrikaitz, Muxika, Nabarniz, Ondarroa, Otxandio, Ubide, Zaldibar, Ziortza – Bolibar	BIZKAIA	BIZKAIA
		GIPUZKOA (14) Aia, Albiztur, Azkoitia , Beasain , Elgoibar , Hondarribia , Idiazabal, Legazpi, Mendaro, Orio, Tolosa , Urretxu, Zarautz , Zumaia	GIPUZKOA (65) Abaltzisketa, Aduna, Aizarnazabal, Alegia, Alkiza, Altzaga, Alto, Amezketa, Anoeta, Antzuola, Arama, Aretxabaleta, Arrasate / Mondragón , Asteasu, Astigarraga, Ataun, Azpeitia , Baliarrain, Beizama, Belauntza, Berastegi, Bergara , Berrobi, Bidegoian, Deba, Elduain, Elgeta, Errezil, Eskoriatza, Ezkio-Itsaso, Gabiria, Gaintza, Gaztelu, Getaria, Hernani , Hernialde, Ibarra, Ikaztegieta, Irura, Itsasondo, Larraul, Lazkao, Leaburu, Legorreta, Leintz-Gatzaga, Lezo, Lizartza, Mutiloa, Mutriku, Oiartzun , Olaberria, Oñati , Ordizia, Orendain, Oresa, Ormaiztegi, Segura, Soralue-Placencia de las Armas, Usurbil, Villabona, Zaldibia, Zegama, Zerain, Zestoa, Zizurkil	GIPUZKOA	GIPUZKOA
	PSE-EE/PSOE	ARABA (3) Moreda de Álava / Moreda Araba, Ribera Baja / Erribera Beitia, Vitoria-Gasteiz	ARABA	ARABA (2) Elciego, Iruña Oka / Iruña de Oca	ARABA (1) Oyón-Oion
		BIZKAIA (5) Barakaldo , Basauri , Etxebarri , Santurtzi , Sestao	BIZKAIA	BIZKAIA (2) Ermua , Portugalete	BIZKAIA
		GIPUZKOA (3) Donostia-San Sebastián , Eibar , Urnieta	GIPUZKOA (3) Andoain , Erreterria , Pasaia	GIPUZKOA (3) Irun , Lasarte-Oria , Zumarraga	GIPUZKOA
	PP	ARABA (1) Lagrán	ARABA	ARABA	ARABA (3) Armiñón, Labastida / Bastida, Laguardia

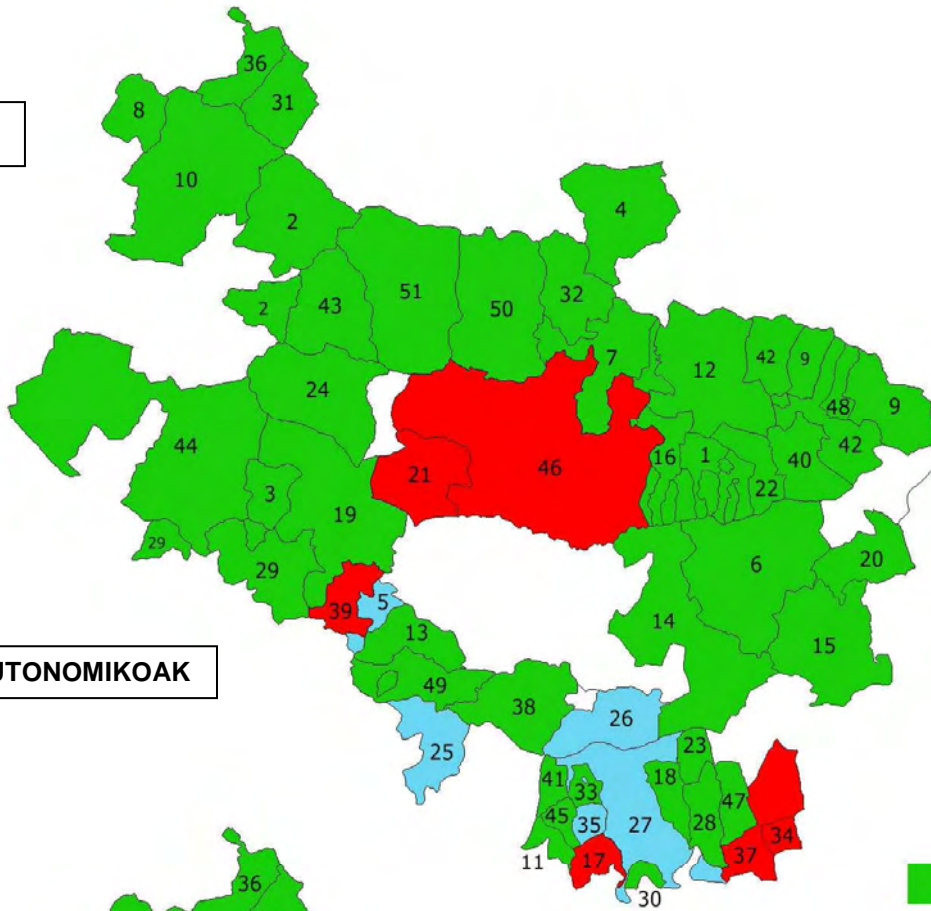
* Arantzazun berdinketa izan da EAJ/PNVren eta EH BILDUren boto kopuruen artean

10.000-120.000 BIZTANLEKO UDALERRIAK

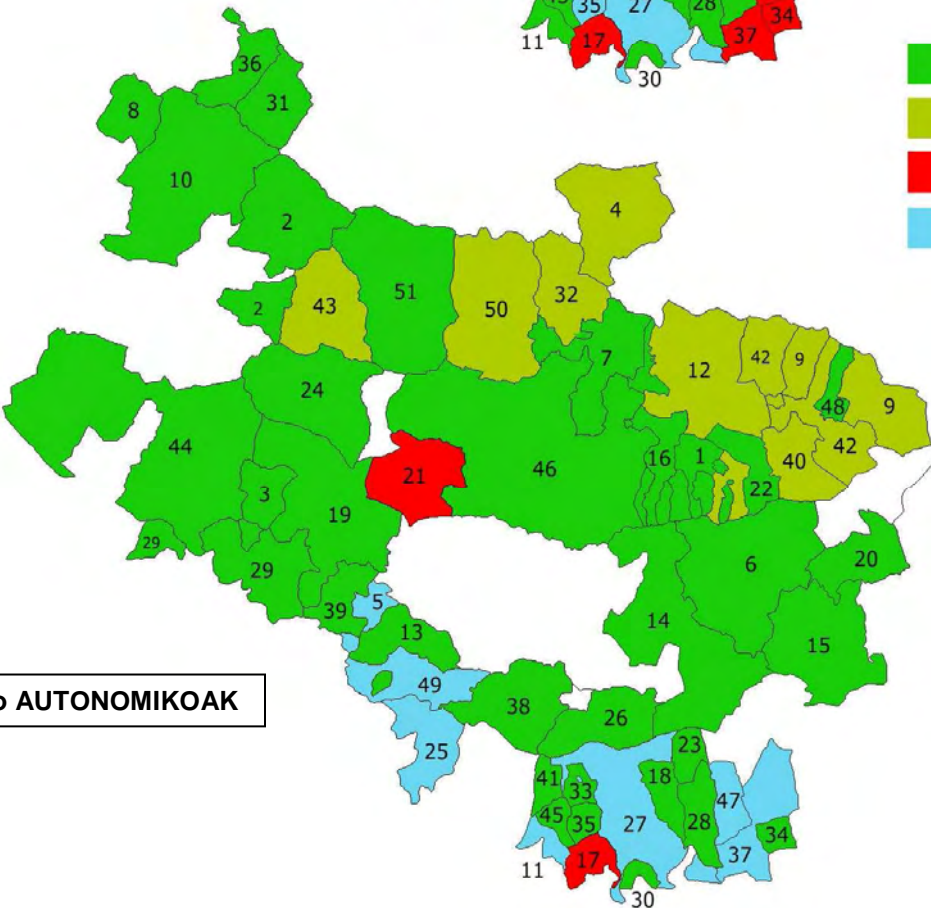
HIRIBUAK

10.000 BIZTANLETIK BEHERAKOUDALERRIAK

ARABA



2009ko AUTONOMIKOAK

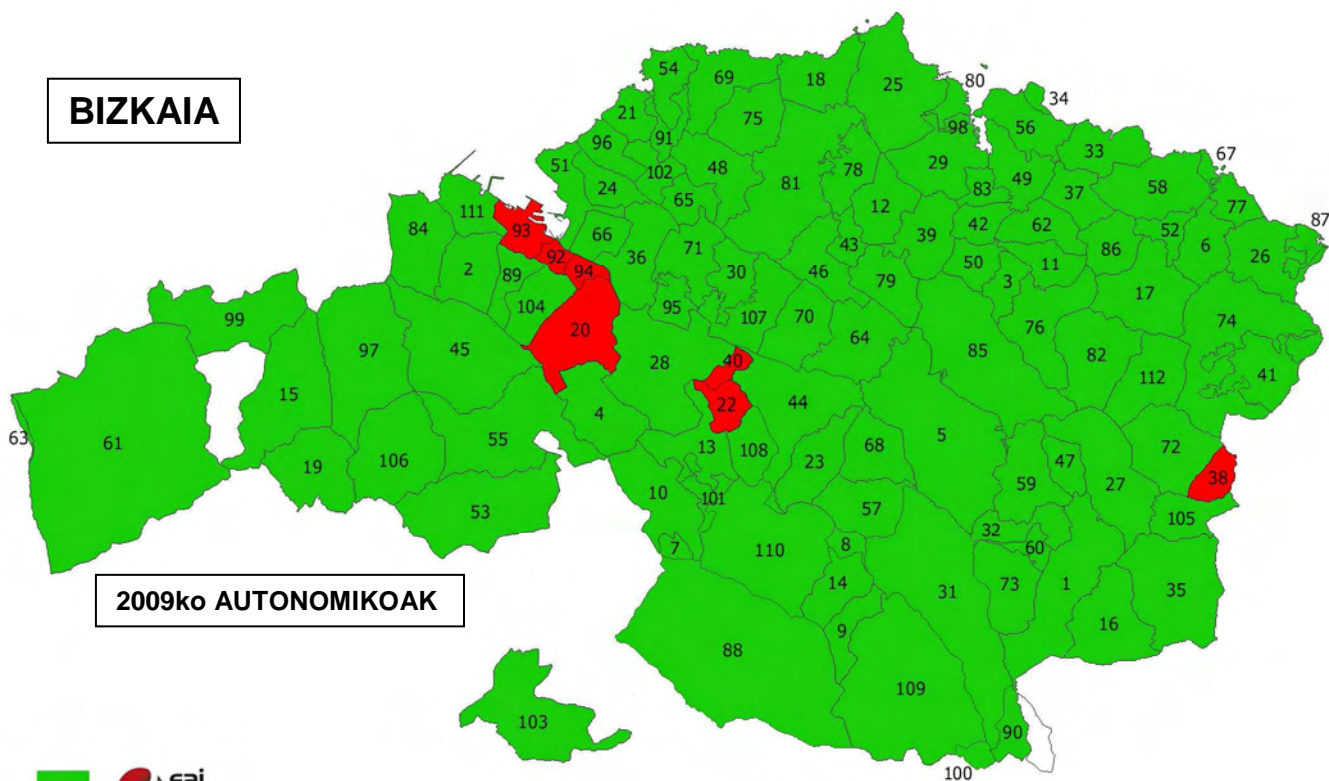


2012ko AUTONOMIKOAK

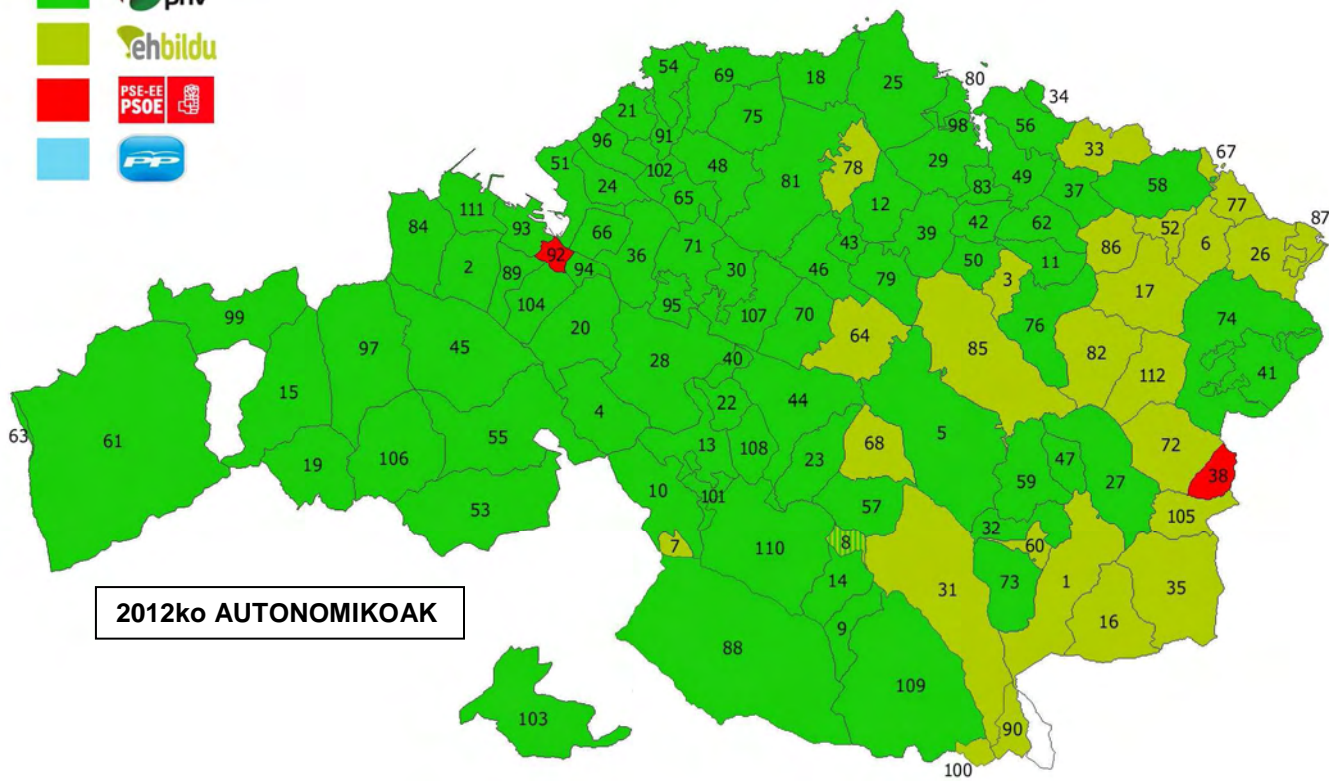


1 - ALEGRIA-DULANTZI	10 - AYALA / AIARA	19 - ERRIBERA GOITIA / RIBERA ALTA	26 - LAGRÁN	34 - MOREDA DE ÁLAVA / MOREDA ARABA	40 - SALVATIERRA / AGURAIN	46 - VITORIA-GASTEIZ
2 - AMURRIO	11 - BAÑOS DE EBRO / MAÑUETA	20 - HARANA / VALLE DE ARANA	27 - LAGUARDIA	35 - NAVARIDAS	41 - SAMANIEGO	47 - YÉCORA / LEKORA
3 - AÑANA	12 - BARRUNDIA	21 - IRUÑA OKA / IRUÑA DE OCA	28 - LANCIEGO / LANTZIEGO	36 - OKONDO	42 - SAN MILLÁN / DONEMILIAGA	48 - ZALDUONDO
4 - ARAMAIO	13 - BERANTEVILLA	22 - IRURAZ-GAUNA	29 - LANTARÓN	37 - OYÓN-OION	43 - URKABUSTAIZ	49 - ZAMBRANA
5 - ARMIÑÓN	14 - BERNEDO	23 - KRIPAN	30 - LAPUEBLA DE LABARCA	38 - PEÑACERRADA- URIZAHARRA	44 - VALDEGOVIA / GAUBEA	50 - ZIGOITIA
6 - ARRAIA-MAEZTU	15 - CAMPEZO / KANPEZU	24 - KUARTANGO	31 - LAUDIO / LLODIO	39 - RIBERA BAJA / ERRIBERA BEITIA	45 - VILLABUENA DE ÁLAVA / ESKUERNAGA	51 - ZUIA
7 - ARRAZUA- UBARRUNDIA	16 - ELBURGO / BURGELU	25 - LABASTIDA / BASTIDA	32 - LEGUTIO			
8 - ARTZINIEGA	17 - ELCIEGO		33 - LEZA			
9 - ASPARRENA	18 - ELVILLAR / BILAR					

BIZKAIA



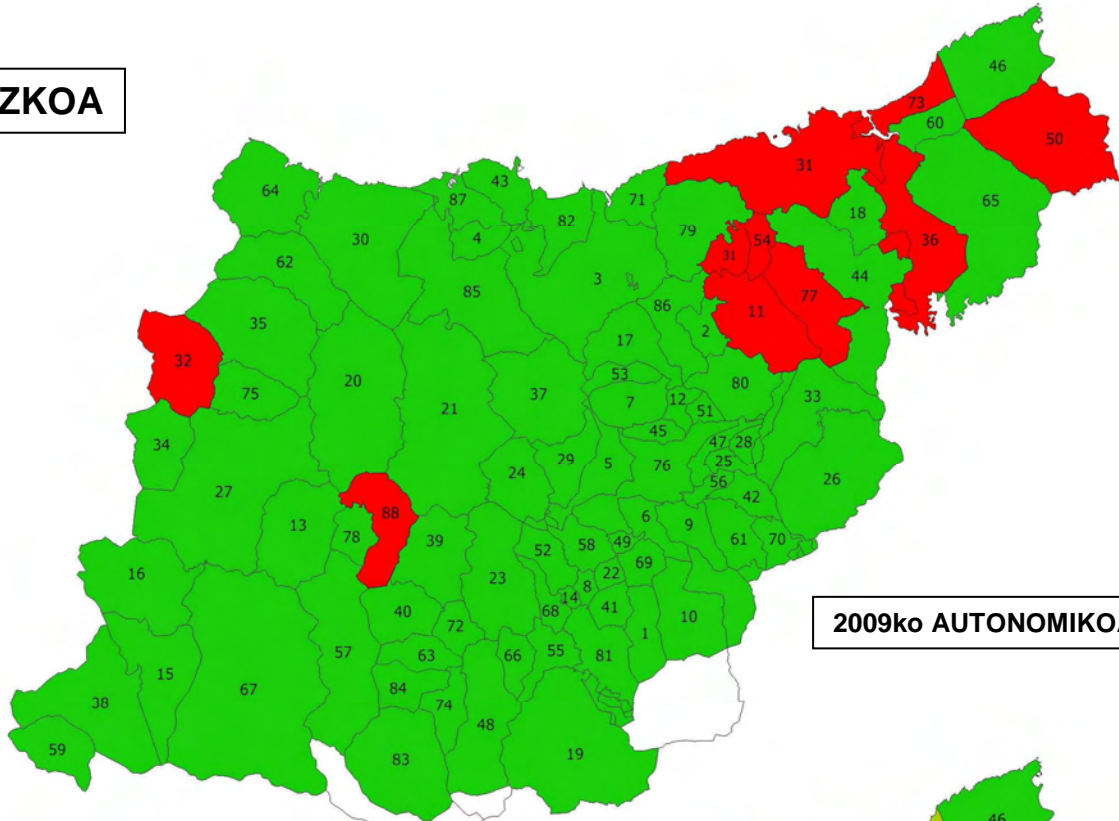
2009ko AUTONOMIKOAK



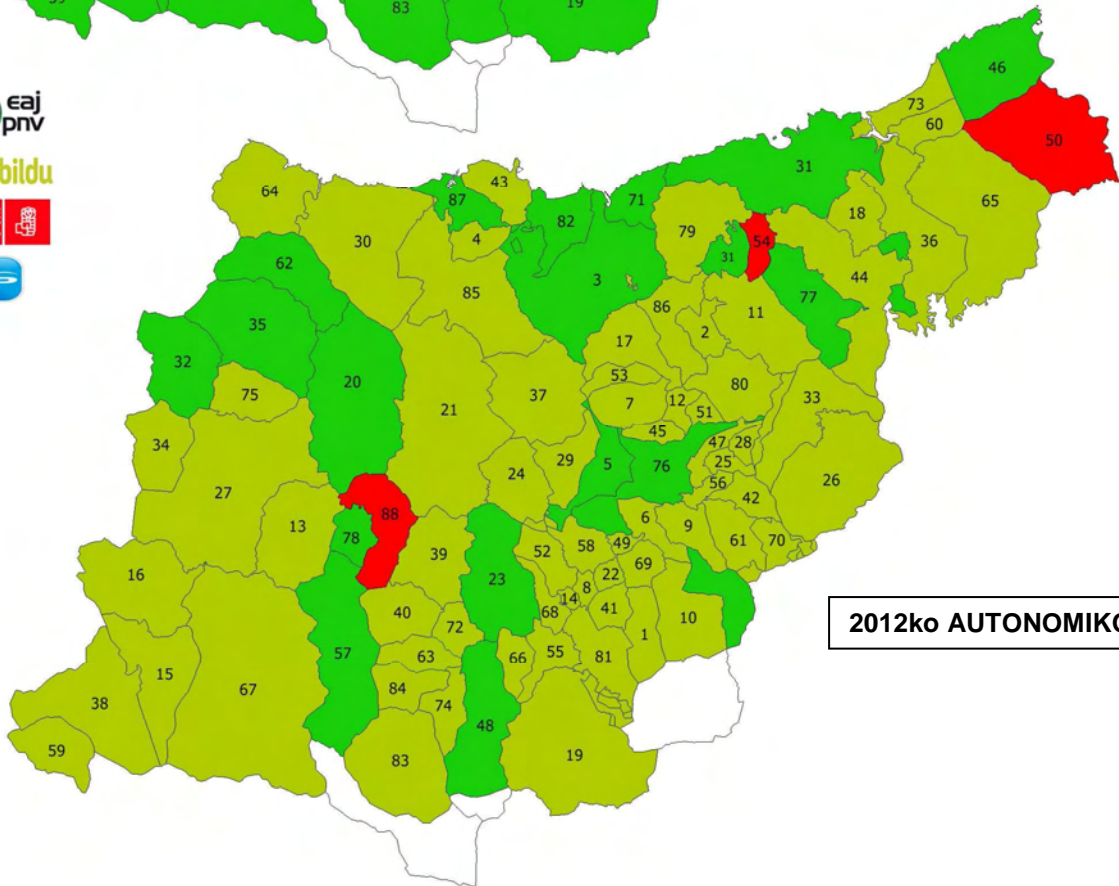
2012ko AUTONOMIKOAK

- | | | | | | | |
|---|---------------------|-----------------------|---|---|-----------------------|---------------------------------------|
| 1 - ABADIÑO | 17 - AULESTI | 34 - ELANTOXBE | 51 - GETXO | 67 - LEKEITIO | 83 - MURUETA | 100 - UBIDE |
| 2 - ABANTO Y CIÉRVANA-
ABANTO ZIERBENA | 18 - BAKIO | 35 - ELORRIO | 52 - GIZABURUAGA | 68 - LEMOA | 84 - MUSKIZ | 101 - UGAO-MIRABALLES |
| 3 - AJANGIZ | 19 - BALMASEDA | 36 - ERANDIO | 53 - GORDEXOLA | 69 - LEMOIZ | 85 - MUXIKA | 102 - URDULIZ |
| 4 - ALONSOTEGI | 20 - BARAKALDO | 37 - EREÑO | 54 - GORLIZ | 70 - LEZAMA | 86 - NABARNIZ | 103 - URDUÑA / ORDUÑA |
| 5 - AMOREBIETA-ETXANO | 21 - BARRIKA | 38 - ERMUA | 55 - GUEÑES | 71 - LOIU | 87 - ONDARROA | 104 - VALLE DE TRÁPAGA-
TRAPAGARAN |
| 6 - AMOROTO | 22 - BASAURI | 39 - ERRIGOITI | 56 - IBARRANGELU | 72 - MALLABIA | 88 - OROZKO | 105 - ZALDIBAR |
| 7 - ARAKALDO | 23 - BEDIA | 40 - ETXEBARRI | 57 - IGORRE | 73 - MAÑARIA | 89 - ORTUELLA | 106 - ZALLA |
| 8 - ARANTZAZU | 24 - BERANGO | 41 - ETXEBARRIA | 58 - ISPASTER | 74 - MARKINA-XEMEIN | 90 - OTXANDIO | 107 - ZAMUDIO |
| 9 - AREATZA | 25 - BERMEO | 42 - FORUA | 59 - IURRETA | 75 - MARURI-JATABE | 91 - PLENTZIA | 108 - ZARATAMO |
| 10 - ARRANKUDIAGA | 26 - BERRIATUA | 43 - FRUIZ | 60 - IZURTZA | 76 - MENDATA | 92 - PORTUGALETE | 109 - ZEANURI |
| 11 - ARRATZU | 27 - BERRIZ | 44 - GALDAKAO | 61 - KARRANTZA HARANA/
VALLE DE CARRANZA | 77 - MENDEXA | 93 - SANTURTZI | 110 - ZEBERIO |
| 12 - ARRIETA | 28 - BILBAO / BILBO | 45 - GALDAMES | 62 - KORTEZUBI | 78 - MEÑAKA | 94 - SESTAO | 111 - ZIERBENA |
| 13 - ARRIGORRIAGA | 29 - BUSTURIA | 46 - GAMIZ-FIKA | 63 - LANESTOSA | 79 - MORGAKA | 95 - SONDIKA | 112 - ZIORTZA – BOLIBAR |
| 14 - ARTEA | 30 - DERIO | 47 - GARAI | 64 - LARRABETZU | 80 - MUNDAKA | 96 - SOPELANA | |
| 15 - ARTZETALES | 31 - DIMA | 48 - GATIKA | 65 - LAUKIZ | 81 - MUNGIA | 97 - SOPUERTA | |
| 16 - ATXONDO | 32 - DURANGO | 49 - GAUTEGIZ ARTEAGA | 66 - LEIOA | 82 - MUNITIBAR-ARBATZEGI/
GERRIKAITZ | 98 - SUKARRIETA | |
| | 33 - EA | 50 - GERNIKA-LUMO | | | 99 - TRUCIOS-TURTZIOZ | |

GIPUZKOA



2009ko AUTONOMIKOAK



2012ko AUTONOMIKOAK

- | | | | | | | |
|------------------|---------------------------|-----------------------------|-------------------|---------------------|--------------------------------------|----------------|
| 1 - ABALTZISKETA | 14 - ARAMA | 26 - BERASTEGI | 38 - ESKORIATZA | 51 - IRURA | 64 - MUTRIKU | 76 - TOLOSA |
| 2 - ADUNA | 15 - ARETXABAETA | 27 - BERGARA | 39 - EZKIO-ITSASO | 52 - ITSASONDO | 65 - OIARTZUN | 77 - URNIETA |
| 3 - AIA | 16 - ARRASATE / MONDRAGON | 28 - BERROBI | 40 - GABIRIA | 53 - LARRAUL | 66 - OLABERRIA | 78 - URRETXU |
| 4 - AIZARNAZABAL | 17 - ASTEASU | 29 - BIDEGOIAN | 41 - GAINZA | 54 - LASARTE-ORIA | 67 - OÑATI | 79 - USURBIL |
| 5 - ALBIZTUR | 18 - ASTIGARRAGA | 30 - DEBA | 42 - GAZTELU | 55 - LAZKAO | 68 - ORDIZIA | 80 - VILLABONA |
| 6 - ALEGIA | 19 - ATAUN | 31 - DONOSTIA-SAN SEBASTIÁN | 43 - GETARIA | 56 - LEABURU | 69 - ORENDAIN | 81 - ZALDIBIA |
| 7 - ALKIZA | 20 - AZKOITIA | 32 - EIBAR | 44 - HERNANI | 57 - LEGAZPI | 70 - OREXA | 82 - ZARAUTZ |
| 8 - ALTZAGA | 21 - AZPEITIA | 33 - ELDUAIN | 45 - HERNIALDE | 58 - LEGORRETA | 71 - ORIO | 83 - ZEGAMA |
| 9 - ALTZO | 22 - BALIARRAIN | 34 - ELGETA | 46 - HONDARRIBIA | 59 - LEINTZ-GATZAGA | 72 - ORMAIZTEGI | 84 - ZERAIN |
| 10 - AMEZKETA | 23 - BEASAIN | 35 - ELGOIBAR | 47 - IBARRA | 60 - LEZO | 73 - PASAIA | 85 - ZESTOA |
| 11 - ANDOAIN | 24 - BEIZAMA | 36 - ERRENTERIA | 48 - IDIAZABAL | 61 - LIZARTZA | 74 - SEGURA | 86 - ZIZURKIL |
| 12 - ANOETA | 25 - BELAUNTZA | 37 - ERREZIL | 49 - IKAZTEGIETA | 62 - MENDARO | 75 - SORALUZE-PLACENCIA DE LAS ARMAS | 87 - ZUMAIA |
| 13 - ANTZUOLA | | | 50 - IRUN | 63 - MUTILOA | | 88 - ZUMARRAGA |

Hauteskunde-aukera bakoitzak boto gehien lortutako udalerrri kopurua

2009KO AUTONOMIKOAK				
	EAJ/PNV	PSE-EE / PSOE	PP	LURRALDEA GUZTIRA
ARABA	40	6	5	51
BIZKAIA	105	7		112
GIPUZKOA	79	9		88
ALDERDIA GUZTIRA	224	22	5	251

2012KO AUTONOMIKOAK					
	EAJ/PNV	EH BILDU	PSE-EE / PSOE	PP	LURRALDEA GUZTIRA
ARABA	34	8	2	7	51
BIZKAIA *	84	27	2		112
GIPUZKOA	17	68	3		88
ALDERDIA GUZTIRA	134	103	7	7	251

* Arantzazun berdinketa izan denez EAJ/PNVren eta EH BILDUren boto kopuruen artean, Bizkaiako batura 113 da

