



# 2011ko Hauteskunde Orokorren hauteskunde- ondoko azterketa

(Azaroa 2011)

EUSKO JAURLARITZA



GOBIERNO VASCO

LEHENDAKARITZA

PRESIDENCIA



Prospekzio  
Soziologikoen  
Kabinetea

[www.euskadi.net/estudios\\_sociologicos](http://www.euskadi.net/estudios_sociologicos)



## Aurkibidea

<b>1 – Sarrera</b> .....	<b>1</b>
<b>2 – Espainia</b> .....	<b>2</b>
2.1 –BOTO KOPURUAREN BILAKAERA HAUTESKUNDE OROKORRETAN: 1977-2011 .....	2
2.2 –DIPUTATUEN ETA EHUNEKOEN BILAKAERA: 2008-2011 .....	4
2.3 – SENATARI KOPURUAREN BILAKAERA: 2008-2011 .....	5
2.4 – PSOE ETA PPREN ARTEKO ALDEAREN BILAKAERA %TAN: 1977-2011.....	6
<b>3 – EAE</b> .....	<b>7</b>
3.1 – BOTO KOPURUAREN BILAKAERA HAUTESKUNDE OROKORRETAN: 1977-2011.....	7
3.2 – DIPUTATUEN ETA EHUNEKOEN BILAKAERA: 2008-2011 .....	8
3.3 – SENATARI KOPURUAREN BILAKAERA: 2008-2011.....	9
3.4 – NAZIONALISTA EDO ABERTZALEEN ETA EZ NAZIONALISTA EDO ABERTZALEEN BOTO KOPURUAREN BILAKAERA .....	10
<b>4 – Araba</b> .....	<b>11</b>
4.1 – BOTO KOPURUAREN BILAKAERA HAUTESKUNDE OROKORRETAN: 1977-2011.....	11
4.2 – DIPUTATUEN ETA EHUNEKOEN BILAKAERA: 2008-2011 .....	12
4.3 – SENATARI KOPURUAREN BILAKAERA: 2008-2011.....	13
4.4 – NAZIONALISTA EDO ABERTZALEEN ETA EZ NAZIONALISTA EDO ABERTZALEEN BOTO KOPURUAREN BILAKAERA .....	14
<b>5 – Bizkaia</b> .....	<b>15</b>
5.1 – BOTO KOPURUAREN BILAKAERA HAUTESKUNDE OROKORRETAN: 1977-2011.....	15
5.2 – DIPUTATUEN ETA EHUNEKOEN BILAKAERA: 2008-2011 .....	16
5.3 – SENATARI KOPURUAREN BILAKAERA: 2008-2011.....	17
5.4 – NAZIONALISTA EDO ABERTZALEEN ETA EZ NAZIONALISTA EDO ABERTZALEEN BOTO KOPURUAREN BILAKAERA .....	18
<b>6 – Gipuzkoa</b> .....	<b>19</b>
6.1 – BOTO KOPURUAREN BILAKAERA HAUTESKUNDE OROKORRETAN: 1977-2011.....	19
6.2 – DIPUTATUEN ETA EHUNEKOEN BILAKAERA: 2008-2011 .....	20
6.3 – SENATARI KOPURUAREN BILAKAERA: 2008-2011.....	21
6.4 – NAZIONALISTA EDO ABERTZALEEN ETA EZ NAZIONALISTA EDO ABERTZALEEN BOTO KOPURUAREN BILAKAERA .....	22

## 1 – Sarrera

2011ko azaroaren 20ko **Hauteskunde Orokorren ondoko azterketa** honek, Euskal Autonomia Erkidegoan hauteskunde horietan izandako emaitza nagusien laburpen bat eskaini nahi du, baita mota bereko aurreko hauteskundeekiko alderaketa ere, zehazki 1977, 1979, 1982, 1986, 1989, 1993, 1996, 2000, 2004 eta 2008ko Hauteskunde Orokorrekiko.

Aurkeztutako taula eta grafikoetan erabilitako datuak, mota bereko hauteskundeetan alderdi politiko bakoitzak izandako **boto kopurua eta boto baliodunekiko ehunekoak** dira. Azterketa boto gehien lortu dituzten sei alderdi edo koalizioetan zentratu da: PSE-EE, EAJ-PNV, PP, AMAIUR, IU-EZKER ANITZA eta UPD. Hauteskunde deialdi bakoitzeko **abstentzioa** hauteskunde horietarako zentsuarekiko ehunekotan azaltzen da.

Aurreko urteetako hauteskundeen **datuak** Eusko Jaurlaritzaren Herrizaingo Sailaren webguneko *Hauteskundeetako Emaitzen Artxiboan* kontsultatu dira. 2011ko azaroko hauteskunde haueko datuak Barne Ministeriotik jaso dira.

Azterketak ondoko atalak ditu:

### 2 – ESPAINIA

- 2.1 – Boto kopuruaren bilakaera Hauteskunde Orokorretan: 1977-2011
- 2.2 – Diputatuen eta ehunekoen bilakaera: 2008-2011
- 2.3 – Senatari kopuruaren bilakaera: 2008-2011
- 2.4 – PSOE eta PPren arteko aldearen bilakaera %tan: 1977-2011

### 3 – EAE

- 3.1 – Boto kopuruaren bilakaera Hauteskunde Orokorretan: 1977-2011
- 3.2 – Diputatuen eta ehunekoen bilakaera: 2008-2011
- 3.3 – Senatari kopuruaren bilakaera: 2008-2011
- 3.4 – Nazionalista edo abertzaleen eta nazionalista edo abertzale ez diren boto kopuruaren bilakaera: 1977-2011

### 4 – ARABA

- 4.1 – Boto kopuruaren bilakaera Hauteskunde Orokorretan: 1977-2011
- 4.2 – Diputatuen eta ehunekoen bilakaera: 2008-2011
- 4.3 – Senatari kopuruaren bilakaera: 2008-2011
- 4.4 – Nazionalista edo abertzaleen eta nazionalista edo abertzale ez diren boto kopuruaren bilakaera: 1977-2011

### 5 – BIZKAIA

- 5.1 – Boto kopuruaren bilakaera Hauteskunde Orokorretan: 1977-2011
- 5.2 – Diputatuen eta ehunekoen bilakaera: 2008-2011
- 5.3 – Senatari kopuruaren bilakaera: 2008-2011
- 5.4 – Nazionalista edo abertzaleen eta nazionalista edo abertzale ez diren boto kopuruaren bilakaera: 1977-2011

### 6 – GIPUZKOA

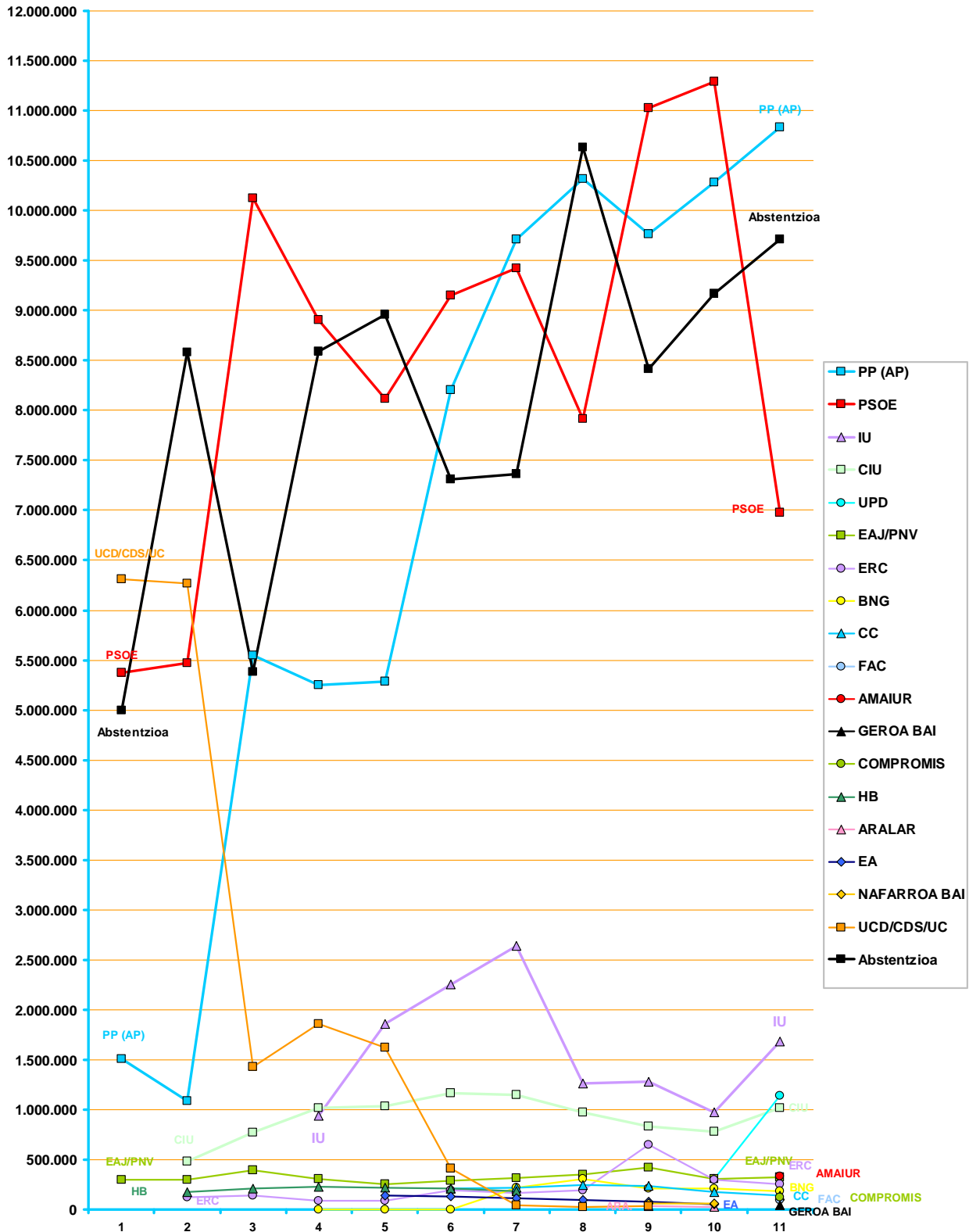
- 6.1 – Boto kopuruaren bilakaera Hauteskunde Orokorretan: 1977-2011
- 6.2 – Diputatuen eta ehunekoen bilakaera: 2008-2011
- 6.3 – Senatari kopuruaren bilakaera: 2008-2011
- 6.4 – Nazionalista edo abertzaleen eta nazionalista edo abertzale ez diren boto kopuruaren bilakaera: 1977-2011

## 2 – Espainia

## 2.1 –Boto kopuruaren bilakaera Hauteskunde Orokorretan: 1977-2011

	EKAINA 1977	MARTX. 1979	URRIA 1982	EKAINA 1986	URRIA 1989	EKAINA 1993	MARTX. 1996	MARTX. 2000	MARTX. 2004	MARTX. 2008	AZAROA 2011
PP (AP) .....	1.504.771	1.088.578	5.548.107	5.247.677	5.285.972	8.201.463	<b>9.716.006</b>	<b>10.321.178</b>	9.763.144	10.278.010	<b>10.830.693</b>
PSOE .....	5.371.866	5.469.813	<b>10.127.392</b>	<b>8.901.718</b>	<b>8.115.568</b>	<b>9.150.083</b>	9.425.678	7.918.752	<b>11.026.163</b>	<b>11.289.335</b>	<b>6.973.880</b>
IU .....				935.504	1.858.588	2.253.722	2.639.774	1.263.043	1.284.081	969.946	<b>1.680.810</b>
CIU .....		483.353	772.726	1.014.258	1.032.243	1.165.783	1.151.633	970.421	835.471	779.425	<b>1.014.263</b>
UPD.....										306.079	<b>1.140.242</b>
EAJ-PNV .....	296.193	296.597	395.656	309.610	254.681	291.448	318.951	353.953	420.980	306.128	<b>323.517</b>
ERC.....		123.452	138.118	84.628	84.756	189.632	167.641	194.715	652.196	298.139	<b>256.393</b>
BNG .....				27.049	47.763	126.965	220.147	306.268	208.688	212.543	<b>183.279</b>
CC .....						207.077	220.418	248.261	235.221	174.629	<b>143.550</b>
AMAIUR .....											<b>333.628</b>
GEROA BAI .....											<b>42.411</b>
COMPROMIS .....											<b>125.150</b>
FAC.....											<b>99.173</b>
HB.....		172.110	210.601	231.722	217.278	206.876	181.304				
ARALAR .....									38.560	29.989	
EA .....					136.955	129.293	115.861	100.742	80.905	50.371	
NAFARROA BAI .....									61.045	62.398	
UCD/CDS/UC .....	<b>6.310.391</b>	<b>6.268.593</b>	1.425.093	1.861.912	1.617.716	414.740	44.771	23.576	34.101		
Besteak+Zuriak..	4.841.112	4.088.419	2.432.345	1.588.841	1.842.162	1.669.108	959.838	1.504.760	1.156.492	939.669	<b>1.119.347</b>
Abstentzia .....	4.993.632	8.577.298	5.377.666	8.592.755	8.957.690	7.311.695	7.359.775	10.630.166	8.416.395	9.172.740	<b>9.710.775</b>

Iturria: Barne Ministerioa



## 2.2 –Diputatuen eta ehunekoen bilakaera: 2008-2011

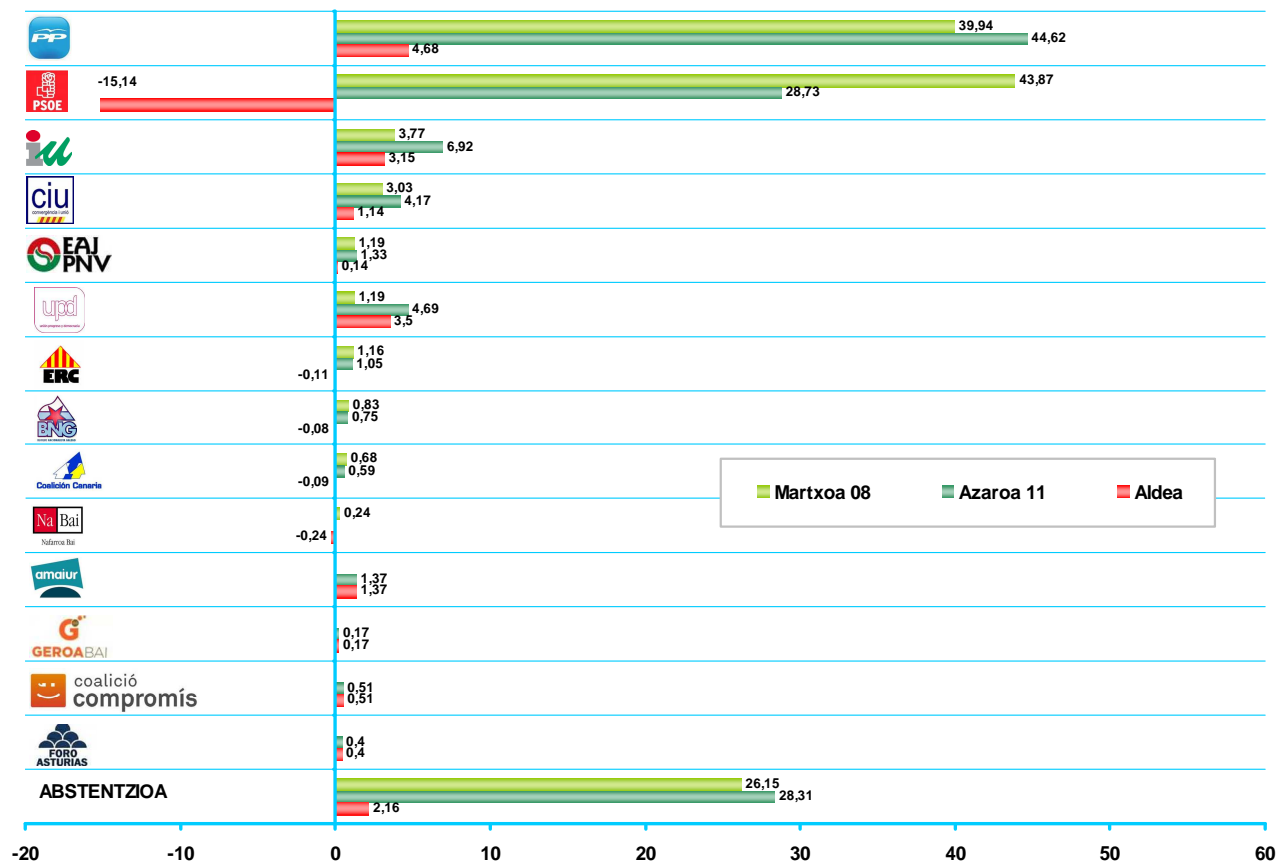
	MARTXOA 2008		AZAROA 2011		ALDEAK	
	%	DIPUTATUAUAK	%	DIPUTATUAUAK	%	DIPUTATUAUAK
PP .....	39,94	154	44,62	186	4,68	32
PSOE .....	43,87	169	28,73	110	-15,14	-59
IU .....	3,77	2	6,92	11	3,15	9
CIU .....	3,03	10	4,17	16	1,14	6
EAJ-PNV .....	1,19	6	1,33	5	0,14	-1
UPD.....	1,19	1	4,69	5	3,5	4
ERC.....	1,16	3	1,05	3	-0,11	0
BNG.....	0,83	2	0,75	2	-0,08	0
CC .....	0,68	2	0,59	2	-0,09	0
NAFARROA BAI .....	0,24	1	-	-	-0,24	-1
AMAIUR .....	-	-	1,37	7	1,37	7
GEROA BAI.....	-	-	0,17	1	0,17	1
COMPROMIS .....	-	-	0,51	1	0,51	1
FAC.....	-	-	0,4	1	0,4	1
Besteak+Zuriak.....	4,1	-	4,44	-	0,34	-
Abstentzioa.....	26,15	-	28,31	-	2,16	-

Iturria: Barne Ministerioa

<sup>2</sup> Abstentzioaren ehunekoa zentsuaren gainean kalkulatuta dago

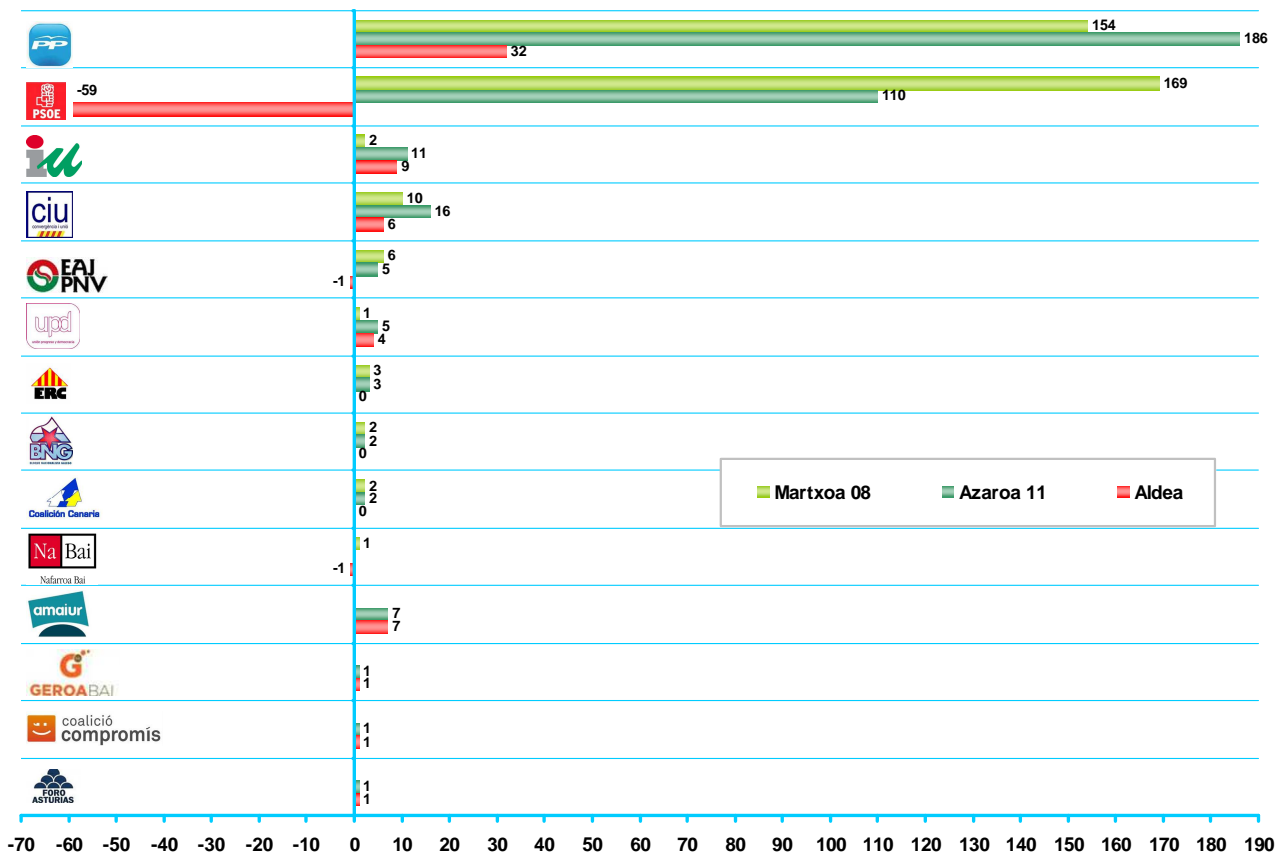
Aldeak 2008-2011 Hauteskunde Orokorretan: EHUNEKOAK

ESPAÑIA



Aldeak 2008-2011 Hauteskunde Orokorretan: DIPUTATUAK

ESPAINIA

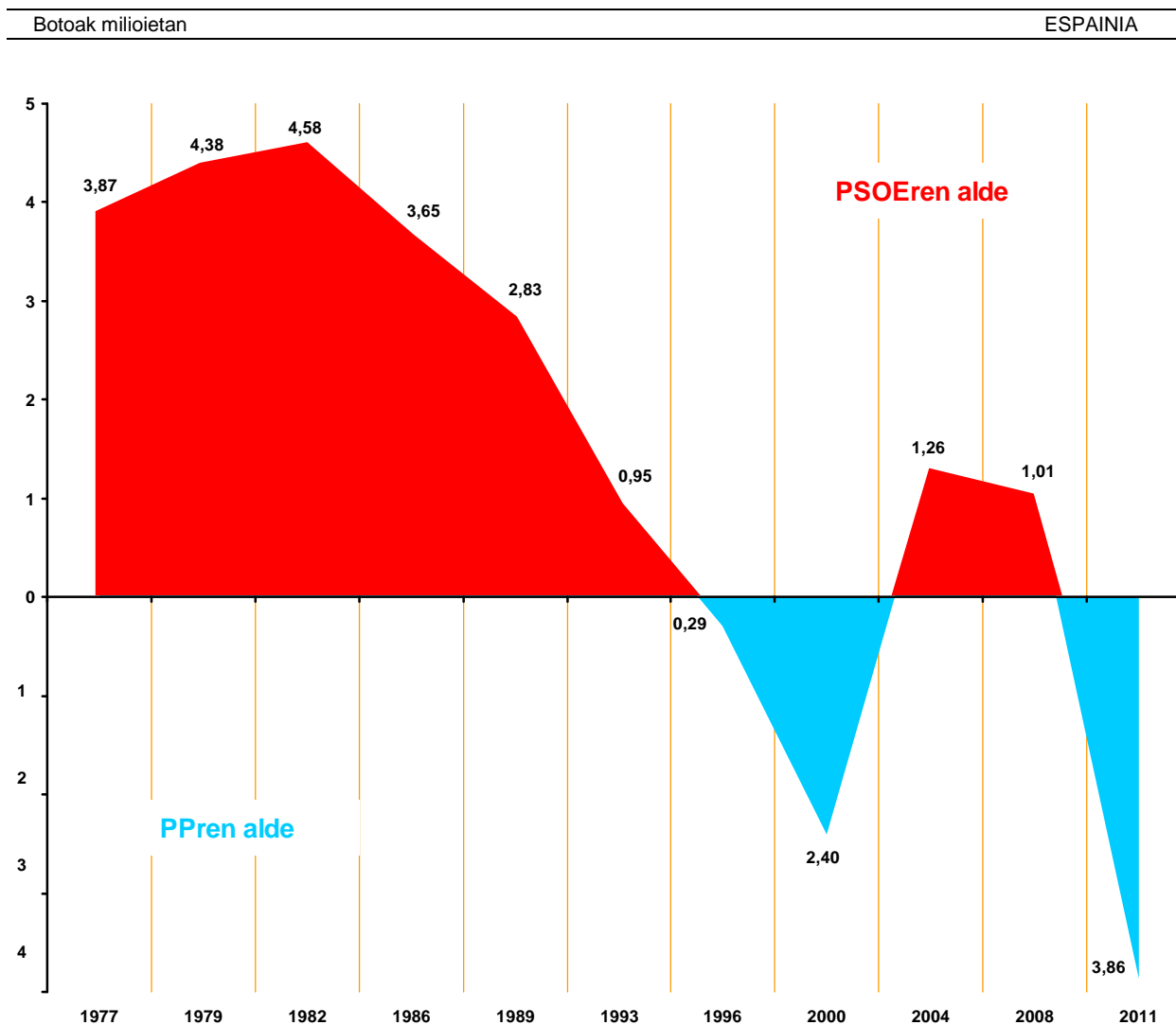


### 2.3 – Senatari kopuruaren bilakaera: 2008-2011

	MARTXOA 2008 SENATARIAK	AZAROA 2011 SENATARIAK	ALDEAK
PP .....	101	136	35
PSOE .....	88	48	-40
PSC-ICV-EuiA-(ERC) ..	12	7	-5
CIU .....	4	9	5
EAJ-PNV .....	2	4	2
AMAIUR .....		3	3
CC-NC-PNC .....	1	1	0

Iturria: Barne Ministerioa

2.4 – PSOE eta PPren arteko aldearen bilakaera %tan: 1977-2011





## 3 – EAE

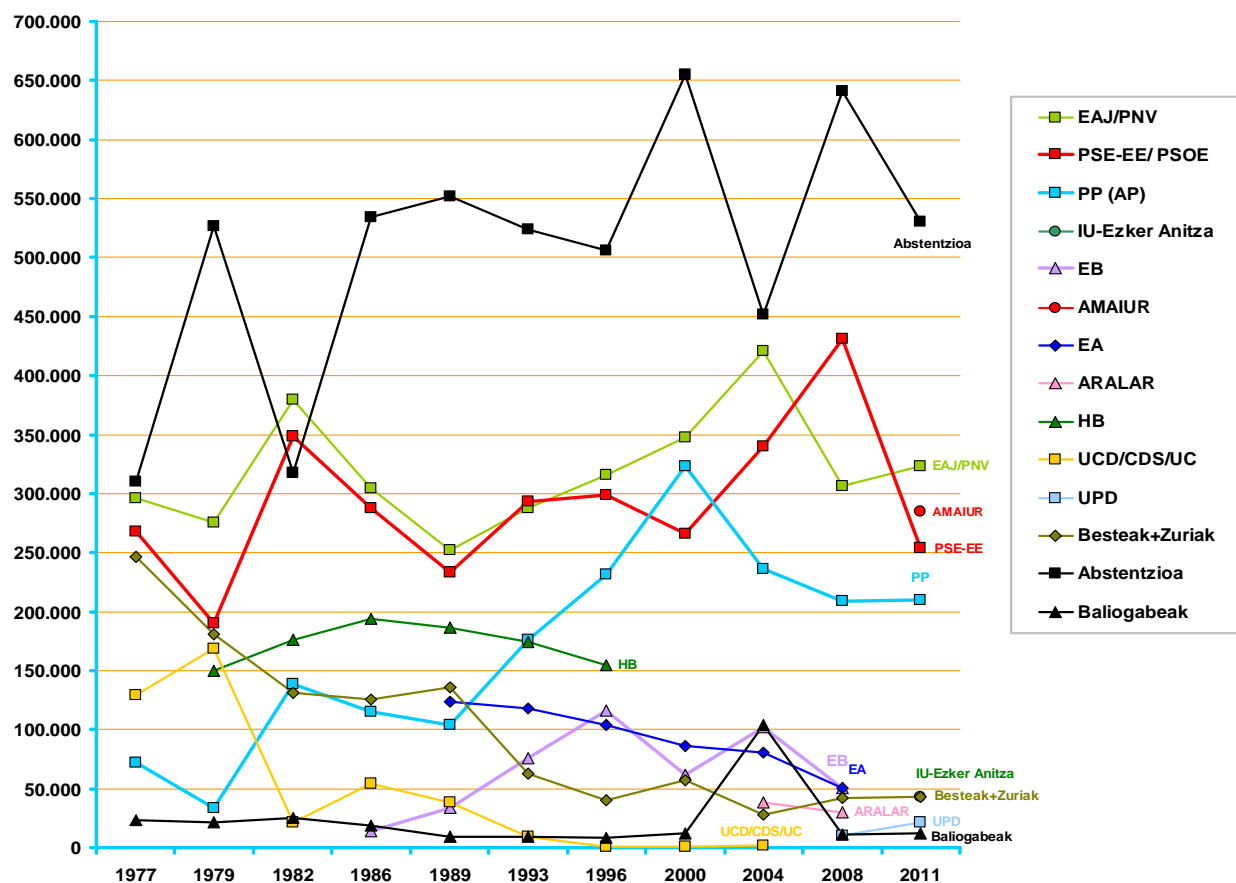
## 3.1 – Boto kopuruaren bilakaera Hauteskunde Orokorretan: 1977-2011

	EKAINA 1977	MARTX. 1979	URRIA 1982	EKAINA 1986	URRIA 1989	EKAINA 1993	MARTX. 1996	MARTX. 2000	MARTX. 2004	MARTX. 2008	AZAROA 2011
EAJ-PNV .....	296.193	275.292	379.293	304.675	252.119	287.908	315.793	347.417	420.980	306.128	323.517
PSE-EE <sup>1</sup> / PSOE	267.897	190.235	348.620	287.918	233.650	293.442	298.499	266.583	339.751	430.690	254.105
PP (AP) .....	71.909	34.108	139.148	114.967	103.697	175.758	231.286	323.235	235.785	209.244	210.000
IU-Ezker Anitza...											43.522
EB.....				13.690	33.323	75.572	116.133	62.293	102.342	50.403	
AMAIUR.....											284.528
EA .....					123.613	117.856	103.628	86.557	80.905	50.371	
ARALAR .....									38.560	29.989	
HB.....		149.685	175.857	193.724	186.646	174.655	154.853				
UCD/CDS/UC ....	129.600	168.607	21.826	54.724	38.313	9.147	879	709	1.472		
UPD .....										10.636	21.165
Besteak+Zuriak .	246.655	180.735	131.086	125.331	135.580	62.544	40.227	56.906	28.522	41.860	42.696
Abstentzioa .....	310.406	526.679	317.316	534.048	552.374	523.647	505.605	654.787	451.603	640.809	530.448
Baliogabeak .....	23.289	21.895	24.888	18.407	9.247	9.247	8.777	12.299	104.017	11.190	12.434

Iturria: 2011ren aurretiko datuetarako Eusko Jaurlaritzako Herrizaingo Saila. 2011ko datuetarako Barne Ministerioa.

<sup>1</sup> EE aparteko hautagaitzarekin aurkeztu zen 1989 arte, eta Besteak multzoan sartuta dago.

[Klikatu hemen grafikoaren aukerak aldatzeko](#)



## 3.2 – Diputatuen eta ehunekoen bilakaera: 2008-2011

	MARTXOA 2008		AZAROA 2011		ALDEAK	
	%	DIPUTATUAK	%	DIPUTATUAK	%	DIPUTATUAK
EAJ-PNV .....	27,11	6	27,42	5	0,31	-1
PSE-EE / PSOE .....	38,14	9	21,54	4	-16,6	-5
PP (AP) .....	18,53	3	17,80	3	-0,73	0
IU-Ezker Anitza .....	-	-	3,68	0	3,68	0
EB .....	4,46	0	-	-	-4,46	-
AMAIUR .....	-	-	24,12	6	24,12	6
EA .....	4,46	0	-	-	-4,46	-
ARALAR .....	2,66	0	-	-	-2,66	-
UPD .....	0,94	0	1,79	0	-0,44	0
Besteak+Zuriak .....	3,71	-	3,6	-	-0,11	-
ABSTENTZIOA <sup>2</sup> .....	35,97	-	30,8	-	-5,17	-

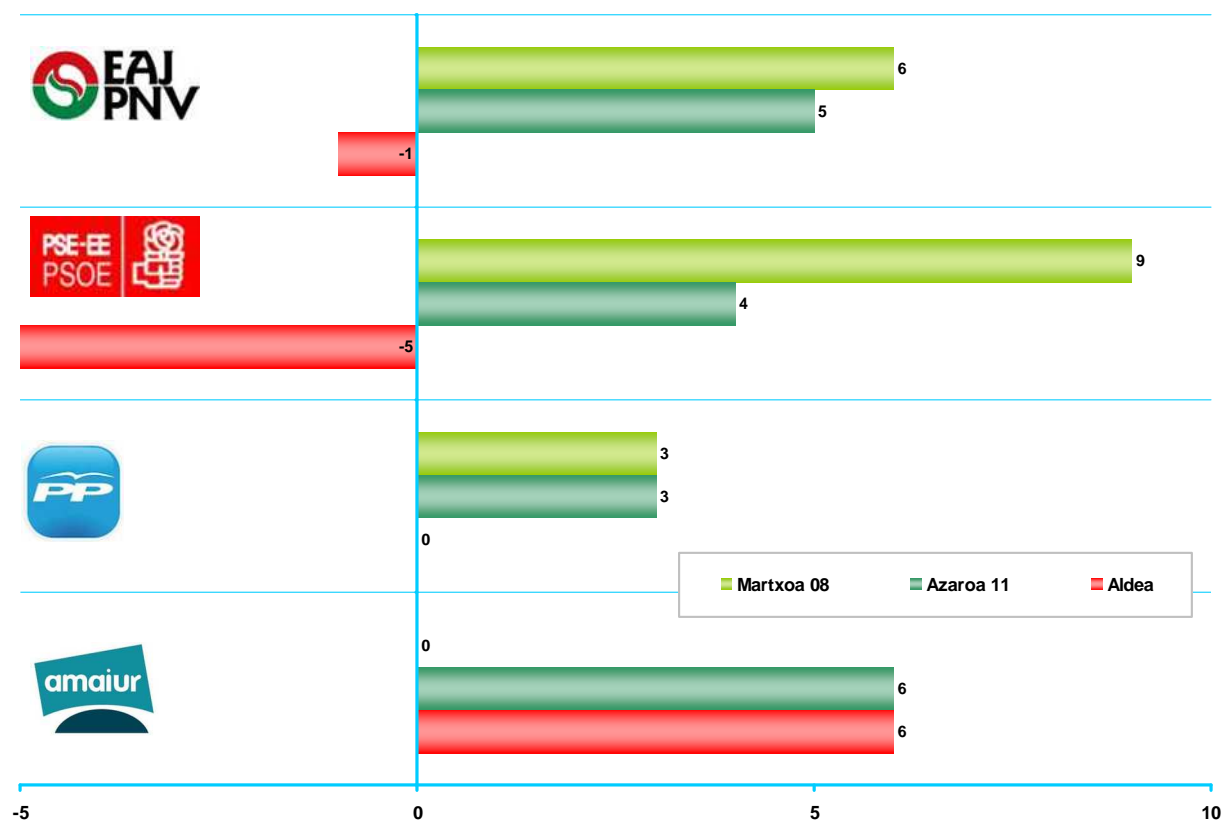
Iturria: 2008ko datuetarako Eusko Jaurlaritzako Herrizaingo Saila. 2011ko datuetarako Barne Ministerioa.

<sup>2</sup> Abstentzioaren ehunekoa zentsuaren gainean kalkulaturik dago.

Aldeak 2008-2011 Hauteskunde Orokorretan: EHUNEKOAK

EAE



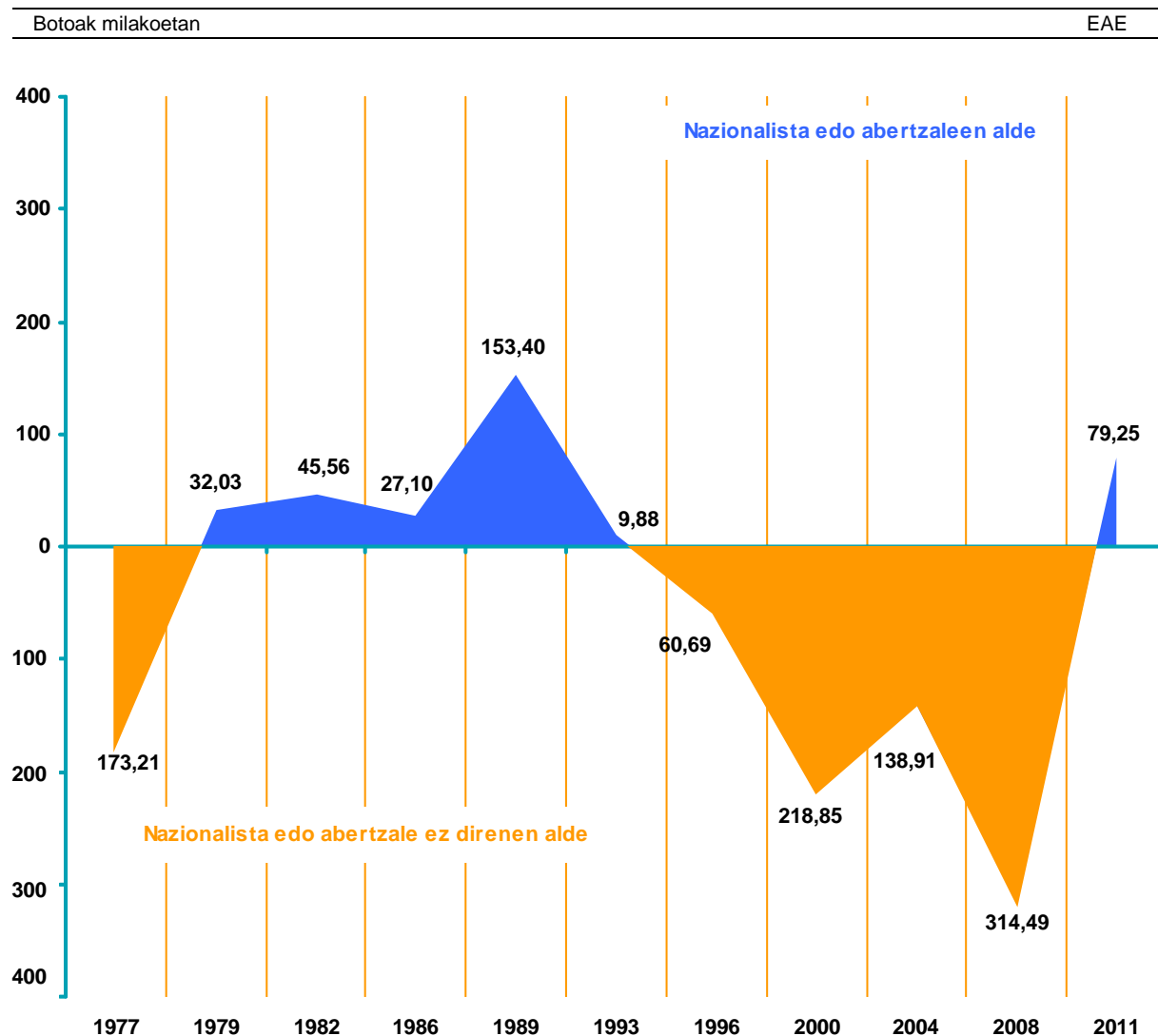


### 3.3 – Senatari kopuruaren bilakaera: 2008-2011

	MARTXOA 2008 SENATARIAK	AZAROA 2011 SENATARIAK	ALDEAK
PSE-EE .....	9	2	-7
EAJ-PNV .....	2	4	2
PP .....	1	3	2
AMAIUR .....		3	3

Iturria: Barne Ministerioa

### 3.4 – Nazionalista edo abertzaleen eta nazionalista edo abertzale ez direnen boto kopuruaren bilakaera: 1977-2011



**Nazionalista edo abertzaleak: EAJ-PNV+AMAIUR+EA+ARALAR+HB+ICV**

**Nazionalista edo abertzale ez direnak: PSE-EE+PP+IU-Ezker Anitza+EB+UA+UCD/CDS/UC+UPD**

## 4 – Araba

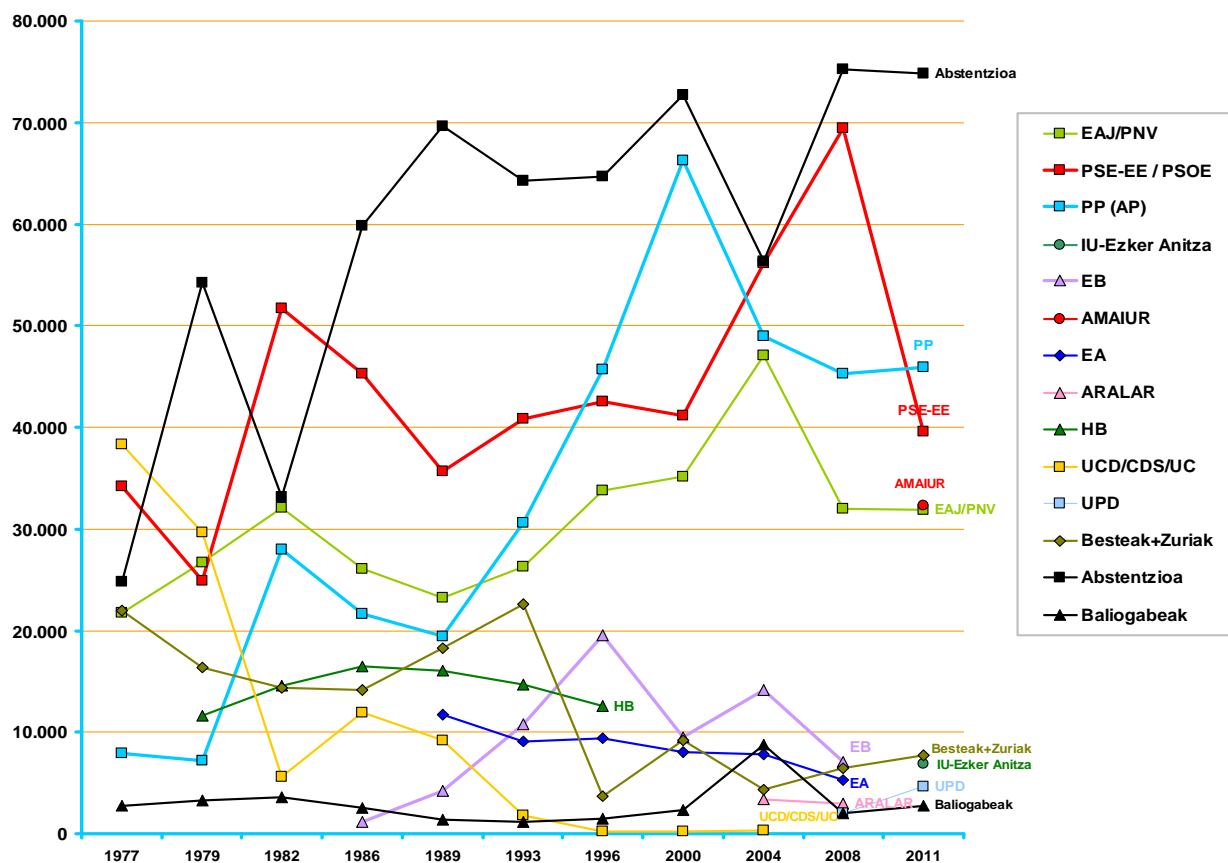
## 4.1 – Boto kopuruaren bilakaera Hauteskunde Orokorretan: 1977-2011

	EKAINA 1977	MARTX. 1979	URRIA 1982	EKAINA 1986	URRIA 1989	EKAINA 1993	MARTX. 1996	MARTX. 2000	MARTX. 2004	MARTX. 2008	AZAROA 2011
EAJ-PNV .....	21.708	26.722	32.103	26.030	23.247	26.321	33.761	35.155	47.090	31.983	31.849
PSE-EE <sup>1</sup> / PSOE	34.244	24.891	51.674	45.259	35.723	40.860	42.561	41.182	56.137	69.479	39.579
PP (AP) .....	7.927	7.205	27.974	21.600	19.427	30.652	45.731	66.267	48.992	45.276	45.891
IU-Ezker Anitza ....											6.897
EB .....				1.162	4.219	10.748	19.535	9.509	14.181	7.120	
AMAIUR .....											32.267
EA .....					11.689	9.036	9.364	7.985	7.838	5.311	
ARALAR .....									3.417	2.917	
HB .....		11.594	14.540	16.440	16.015	14.702	12.552				
UCD/CDS/UC .....	38.338	29.625	5.604	11.951	9.228	1.818	213	206	360		
UPD.....										2.019	4.649
Besteak+Zuriak ...	21.985	16.328	14.356	14.120	18.298	22.539	3.709	9.184	4.325	6.484	7.716
Abstentzioa.....	24.831	54.253	33.176	59.829	69.682	64.273	64.688	72.682	56.328	75.286	74.815
Baliogabeak.....	2.756	3.291	3.583	2.522	1.400	1.203	1.458	2.320	8.709	2.055	2.724

Iturria: 2011ren aurretiko datuetarako Eusko Jaurlaritzako Herrizaingo Saila. 2011ko datuetarako Barne Ministerioa.

<sup>1</sup> EE aparteko hautagaitzarekin aurkeztu zen 1989 arte, eta Besteak multzoan sartuta dago

[Klikatu hemen grafikoaren aukerak aldatzeko](#)



## 4.2 – Diputatuen eta ehunekoen bilakaera: 2008-2011

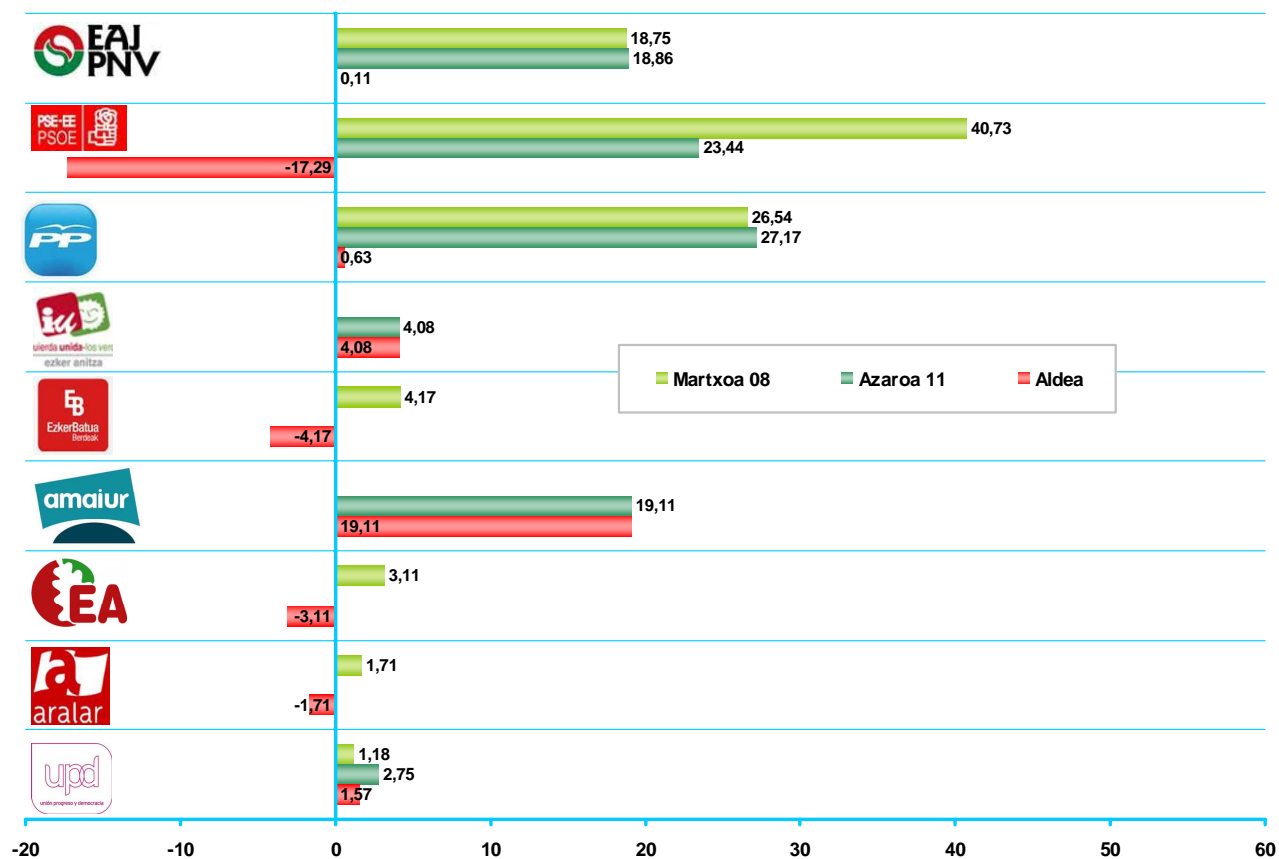
BOTO BALIODUNEKIKO %	MARTXOA 2008		AZAROA 2011		ALDEAK	
	%	DIPUTATUAK	%	DIPUTATUAK	%	DIPUTATUAK
EAJ-PNV .....	18,75	1	18,86	1	0,11	0
PSE-EE / PSOE .....	40,73	2	23,44	1	-17,29	-1
PP (AP) .....	26,54	1	27,17	1	0,63	0
IU-Ezker Anitza .....	-	-	4,08	0	4,08	0
EB .....	4,17	0	-	-	-4,17	-
AMAIUR .....	-	-	19,11	1	19,11	1
EA .....	3,11	0	-	-	-3,11	-
ARALAR .....	1,71	0	-	-	-1,71	-
UPD .....	1,18	0	2,75	0	1,57	0
Besteak+Zuriak .....	3,80	-	4,57	-	0,77	-
ABSTENTZIOA <sup>2</sup> .....	30,37	-	30,36	-	0,01	-


Iturria: 2008ko datuetarako Eusko Jaurlaritzako Herrizaingo Saila. 2011ko datuetarako Barne Ministerioa.

<sup>2</sup> Abstentzioaren ehunekoa zentsuaren gainean kalkulaturik dago.

Aldeak 2008-2011 Hauteskunde Orokorretan: EHUNEKOAK

ARABA



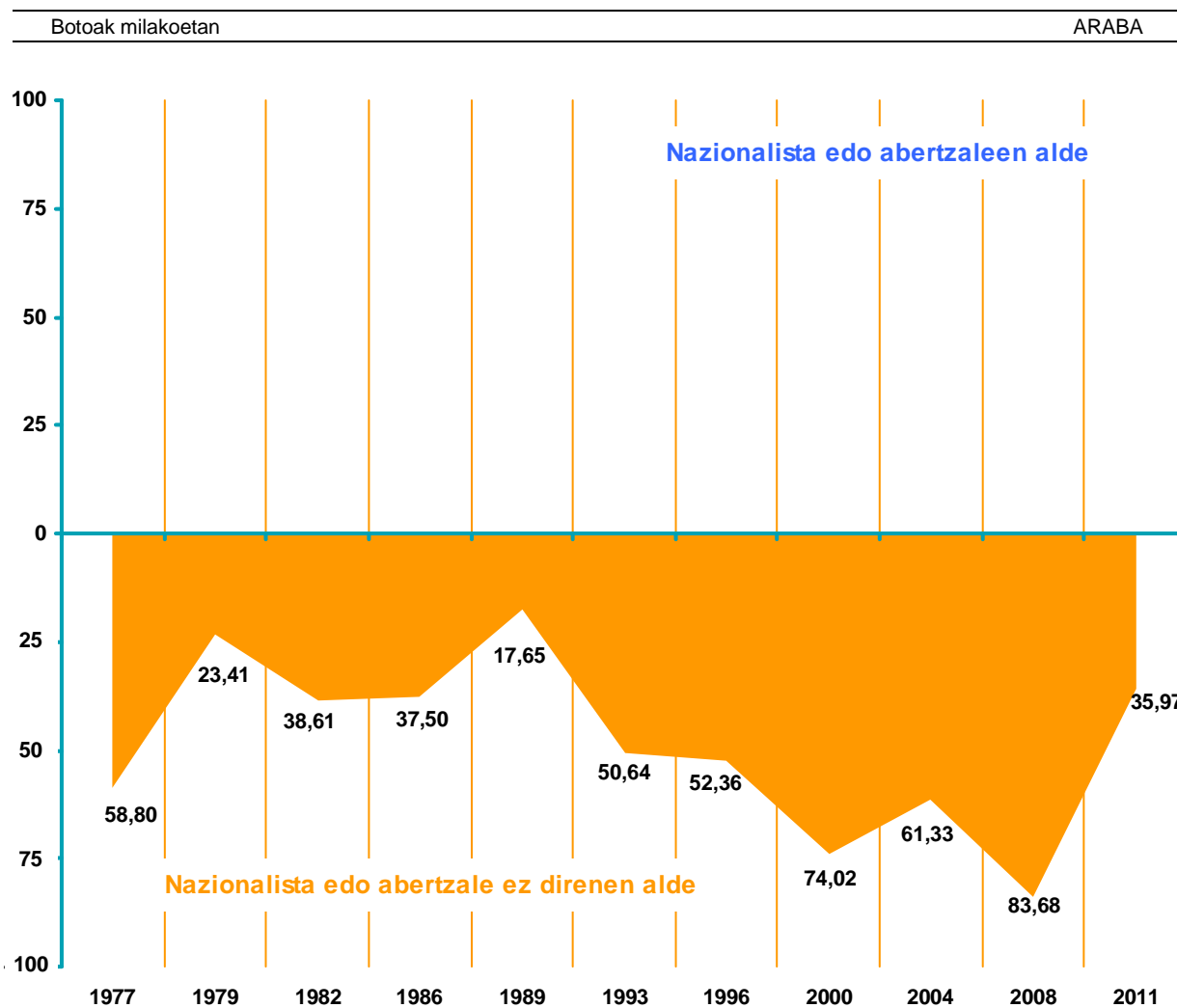


#### 4.3 – Senatari kopuruaren bilakaera: 2008-2011

	MARTXOA 2008 SENATARIAK	AZAROA 2011 SENATARIAK	ALDEAK
PSE-EE .....	3	1	-2
PP .....	1	3	2

Iturria: Barne Ministerioa

#### 4.4 – Nazionalista edo abertzaleen eta nazionalista edo abertzale ez direnen boto kopuruaren bilakaera: 1977-2011



**Nazionalista edo abertzaleak: EAJ-PNV+AMAIUR+EA+ARALAR+HB**

**Nazionalista edo abertzale ez direnak: PSE-EE+PP+IU-Ezker Anitza+EB+UA+UCD/CDS/UC+UPD**



## 5 – Bizkaia

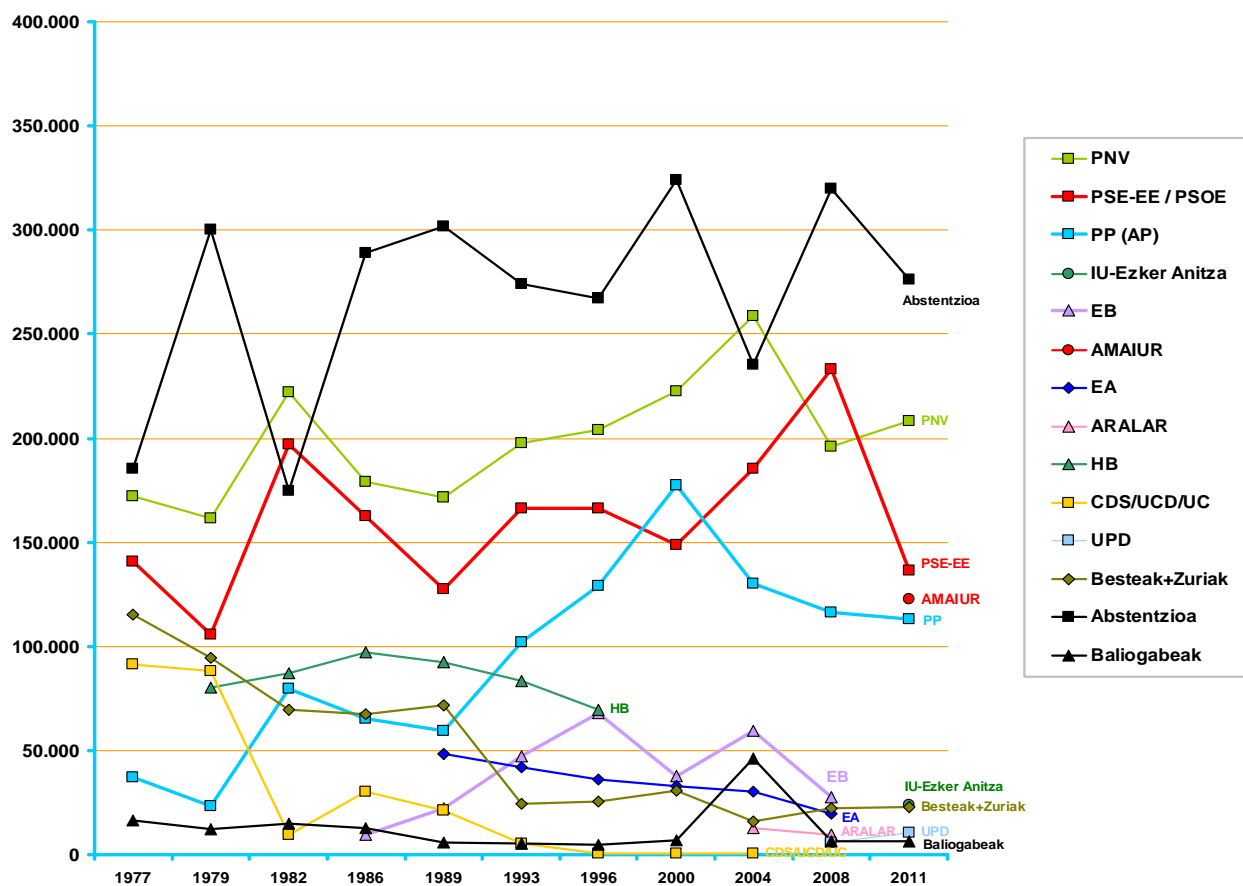
## 5.1 – Boto kopuruaren bilakaera Hauteskunde Orokorretan: 1977-2011

	EKAINA 1977	MARTX. 1979	URRIA 1982	EKAINA 1986	URRIA 1989	EKAINA 1993	MARTX. 1996	MARTX. 2000	MARTX. 2004	MARTX. 2008	AZAROA 2011
EAJ-PNV .....	171.991	161.480	221.801	179.130	171.582	197.392	204.056	222.479	258.488	196.242	208.223
PSE-EE <sup>1</sup> / PSOE	140.643	105.481	196.974	162.323	127.744	166.172	166.293	148.670	185.514	233.371	136.426
PP (AP) .....	36.934	23.484	79.866	65.212	59.632	102.172	128.904	177.272	129.889	116.110	113.021
IU-Ezker Anitza ....											24.117
EB .....				9.638	22.169	47.091	67.954	37.677	59.493	27.471	
AMAIUR .....											122.606
EA .....					48.355	42.175	36.234	33.047	30.096	19.605	
ARALAR .....									12.791	9.740	
HB .....		80.280	87.100	97.252	92.493	83.644	69.472				
UCD/CDS/UC .....	91.262	88.431	9.815	30.286	21.144	5.285	430	348	789		
UPD.....										5.997	10.830
Besteak+Zuriak ...	115.207	94.307	69.363	67.380	71.605	24.260	25.516	30.894	16.125	22.381	22.996
Abstentzioa.....	185.200	300.244	174.557	289.194	301.825	274.085	266.963	324.102	235.578	319.767	276.331
Baliogabeak.....	16.313	12.478	14.728	12.549	6.044	5.495	4.770	7.138	45.979	6.177	6.560

Iturria: 2011ren aurretiko datuetarako Eusko Jaurlaritzako Herrizaingo Saila. 2011ko datuetarako Barne Ministerioa.

<sup>1</sup> EE aparteak hautagaitzarekin aurkeztu zen 1989 arte, eta Besteak multzoan sartuta dago

[Klikatu hemen grafikoaren aukerak aldatzeko](#)



## 5.2 – Diputatuena eta ehunekoen bilakaera: 2008-2011

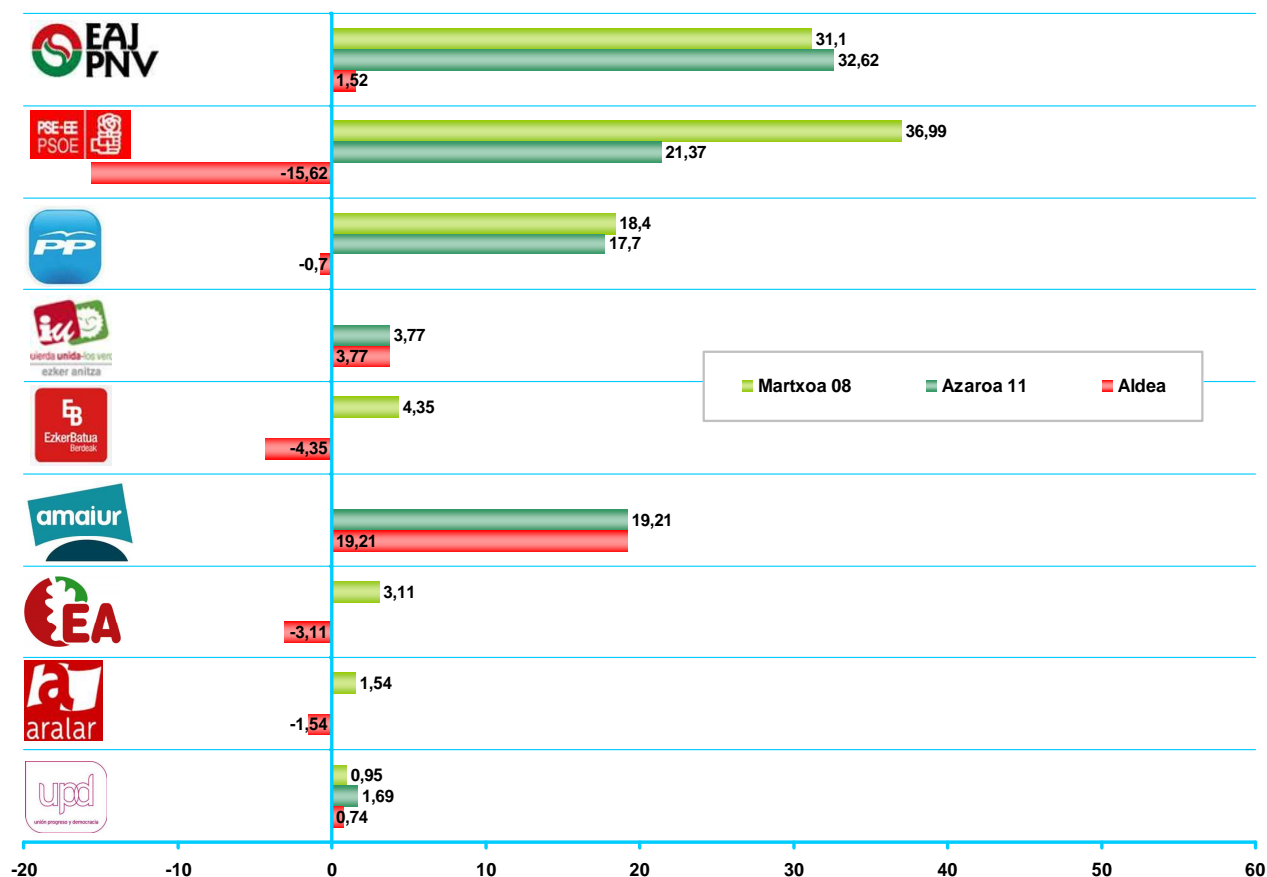
BOTO BALIODUNEKIKO %	MARTXOA 2008		AZAROA 2011		ALDEAK	
	%	DIPUTATUAK	%	DIPUTATUAK	%	DIPUTATUAK
EAJ-PNV .....	31,1	3	32,62	3	1,52	0
PSE-EE / PSOE .....	36,99	4	21,37	2	-15,62	-2
PP (AP) .....	18,4	1	17,70	1	-0,7	0
IU-Ezker Anitza .....	-	-	3,77	0	3,77	0
EB .....	4,35	0	-	-	-4,35	-
AMAIUR .....	-	-	19,21	2	19,21	2
EA .....	3,11	0	-	-	-3,11	-
ARALAR .....	1,54	0	-	-	-1,54	-
UPD .....	0,95	0	1,69	0	0,74	0
Besteak+Zuriak .....	3,55	-	3,6	-	0,05	-
ABSTENTZIOA <sup>2</sup> .....	33,42	-	30,0	-	-3,42	-

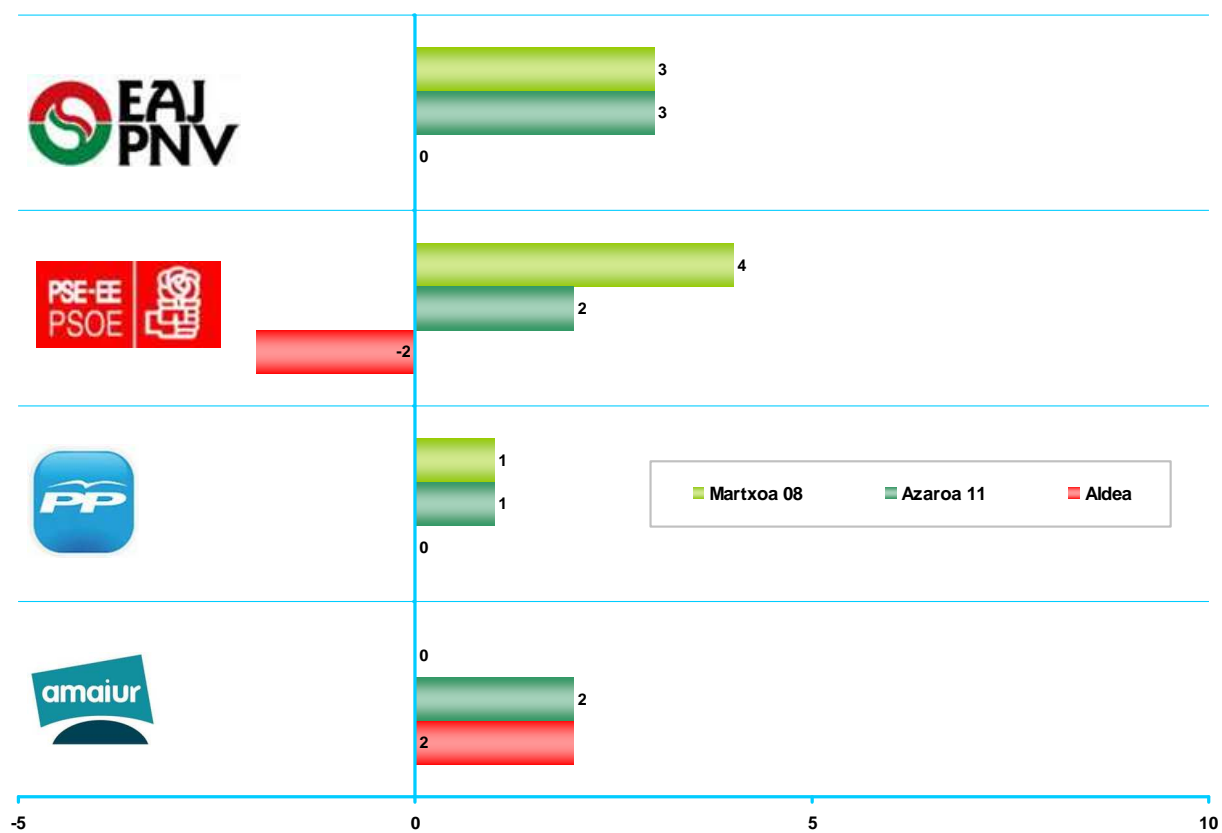
Iurria: 2008ko datuetarako Eusko Jaurlaritzako Herrizaingo Saila. 2011ko datuetarako Barne Ministerioa.

<sup>2</sup> Abstentzioaren ehunekoa zentsuaren gainean kalkulaturik dago.

Aldeak 2008-2011 Hauteskunde Orokorretan: EHUNEKOAK

BIZKAIA



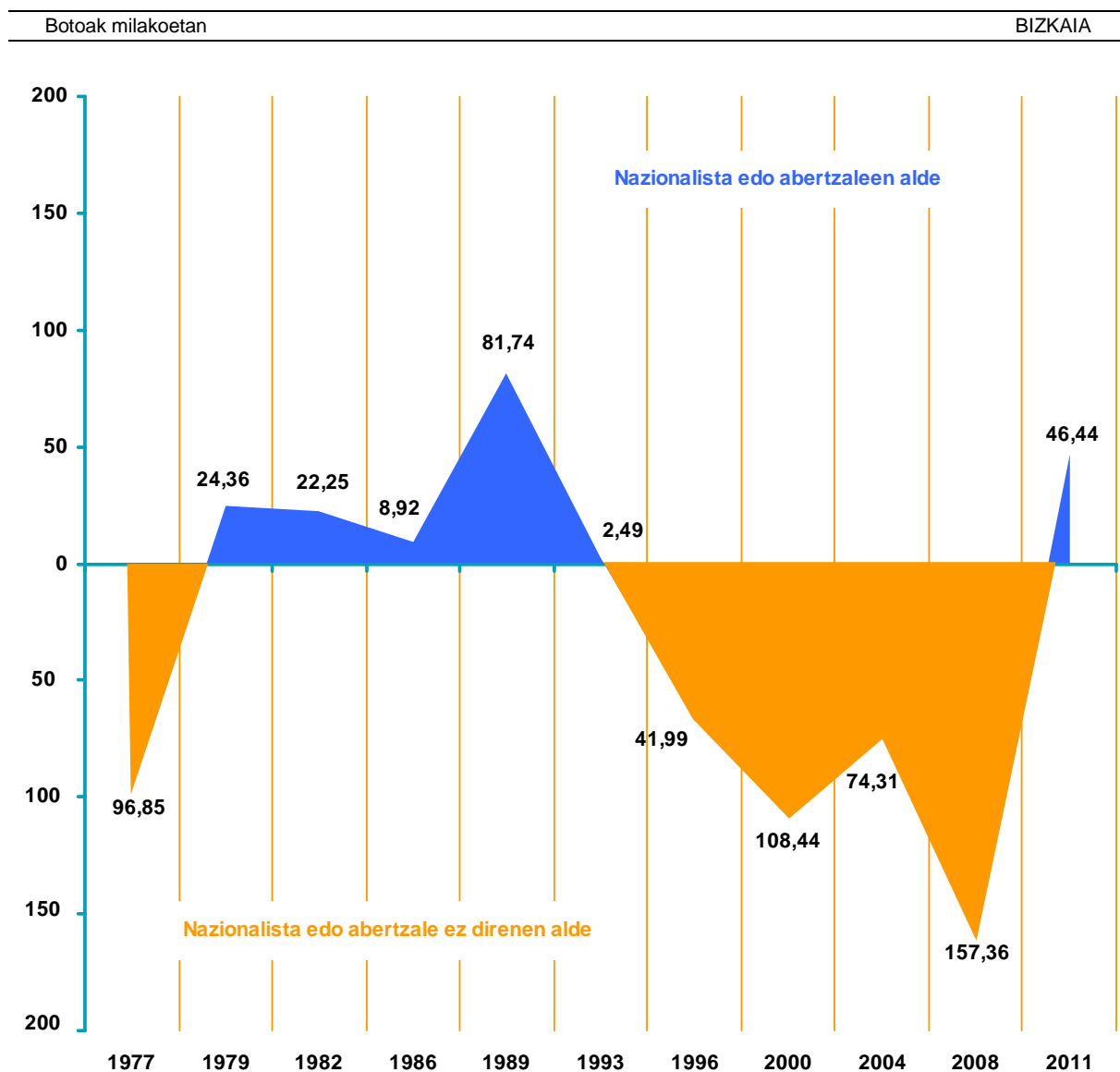


### 5.3 – Senatari kopuruaren bilakaera: 2008-2011

	MARTXOA 2008 SENATARIAK	AZAROA 2011 SENATARIAK	ALDEAK
PSE-EE .....	3	1	-2
EAJ-PNV .....	1	3	2

Iturria: Barne Ministerioa

## 5.4 – Nazionalista edo abertzaleen eta nazionalista edo abertzale ez direnen boto kopuruaren bilakaera: 1977-2011



**Nazionalista edo abertzaleak: EAJ-PNV+AMAIUR+EA+ARALAR+HB+ICV**

**Nazionalista edo abertzale ez direnak: PSE-EE+PP+IU-Ezker Anitza+EB+UCD/CDS/UC+UPD**

## 6 – Gipuzkoa

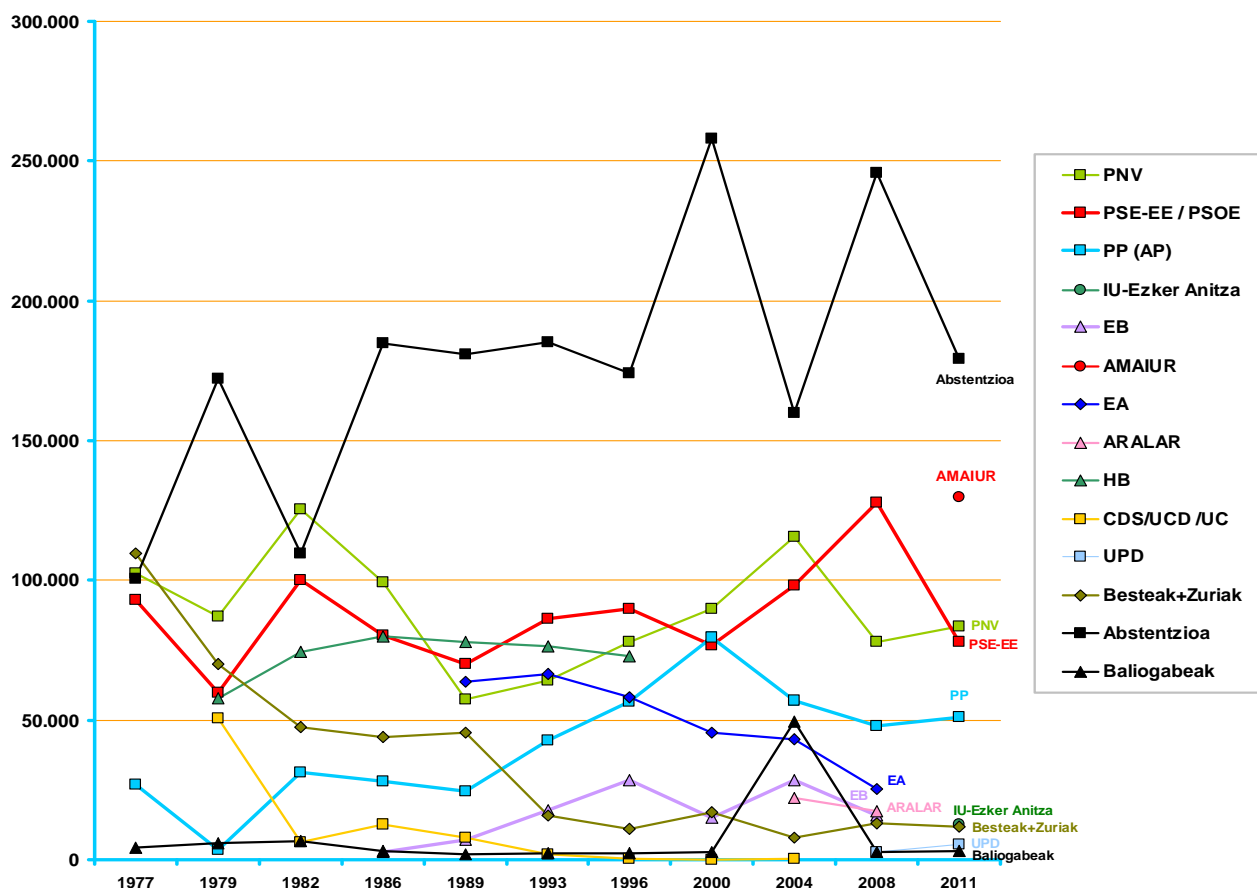
## 6.1 – Boto kopuruaren bilakaera Hauteskunde Orokorretan: 1977-2011

	EKAINA 1977	MARTX. 1979	URRIA 1982	EKAINA 1986	URRIA 1989	EKAINA 1993	MARTX. 1996	MARTX. 2000	MARTX. 2004	MARTX. 2008	AZAROA 2011
EAJ-PNV .....	<b>102.494</b>	<b>87.090</b>	<b>125.389</b>	<b>99.515</b>	57.290	64.195	77.976	<b>89.783</b>	<b>115.402</b>	77.903	<b>83.445</b>
PSE-EE <sup>1</sup> / PSOE	93.010	59.863	99.972	80.336	70.183	<b>86.410</b>	<b>89.645</b>	76.731	98.100	<b>127.840</b>	<b>78.100</b>
PP (AP) .....	27.048	3.419	31.308	28.155	24.638	42.934	56.651	79.696	56.904	47.858	<b>51.088</b>
IU-Ezker Anitza ....											<b>12.508</b>
EB .....				2.890	6.935	17.733	28.644	15.107	28.668	15.812	
AMAIUR .....											<b>129.655</b>
EA .....					63.569	66.645	58.030	45.525	42.971	25.455	
ARALAR .....									22.352	17.332	
HB .....		57.811	74.217	80.032	<b>78.138</b>	76.309	72.829				
UCD/CDS/UC .....		50.551	6.407	12.487	7.941	2.044	236	155	323		
UPD.....										2.620	<b>5.686</b>
Besteak+Zuriak ...	109.463	70.100	47.367	43.831	45.677	15.745	11.002	16.828	8.072	12.995	<b>11.984</b>
Abstentzia.....	100.375	172.182	109.583	185.025	180.867	185.289	173.954	258.003	159.697	245.756	<b>179.302</b>
Baliogabeak.....	4.220	6.126	6.577	3.336	1.803	2.549	2.549	2.841	49.329	2.958	<b>3.150</b>

Iturria: 2011ren aurretiko datuetarako Eusko Jaurlaritzako Herrizaingo Saila. 2011ko datuetarako Barne Ministerioa.

<sup>1</sup> EE aparteak hautagaitzarekin aurkeztu zen 1989 arte, eta Besteak multzoan sartuta dago.

[Klikatu hemen grafikoaren aukerak aldatzeko](#)



## 6.2 – Diputatu en eta ehunekoen bilakaera: 2008-2011

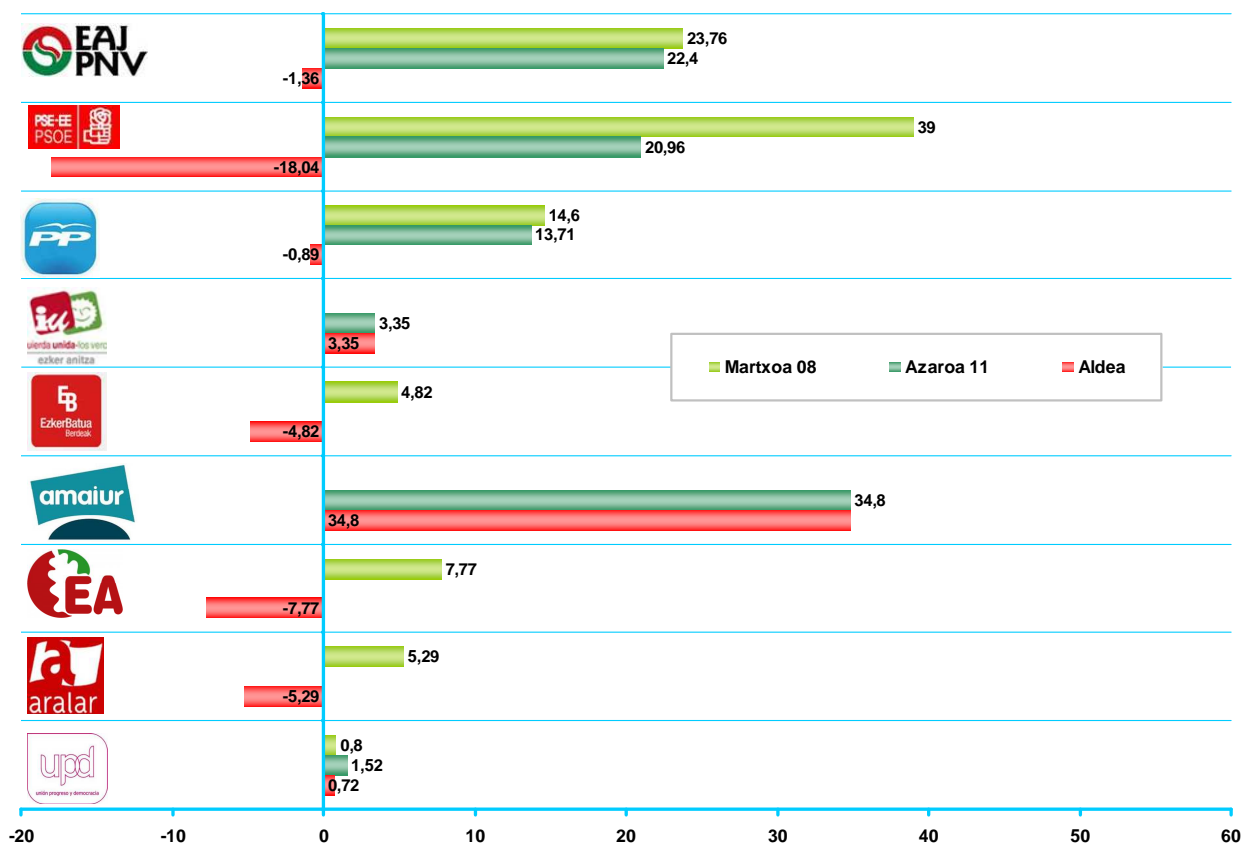
BOTO BALIODUNEKIKO %	MARTXOA 2008		AZAROA 2011		ALDEAK	
	%	DIPUTATUAK	%	DIPUTATUAK	%	DIPUTATUAK
EAJ-PNV .....	23,76	2	22,4	1	-1,36	-1
PSE-EE / PSOE .....	39,00	3	20,96	1	-18,04	-2
PP (AP) .....	14,6	1	13,71	1	-0,89	0
IU-Ezker Anitza .....	-	-	3,35	0	3,35	0
EB .....	4,82	0	-	-	-4,82	-
AMAIUR .....	-	-	34,8	3	34,8	3
EA .....	7,77	0	-	-	-7,77	-
ARALAR .....	5,29	0	-	-	-5,29	-
UPD .....	0,8	0	1,52	0	0,72	0
Besteak+Zuriak .....	3,96	-	3,23	-	-0,73	-
ABSTENTZIOA <sup>2</sup> .....	42,63	-	32,31	-	-10,32	-

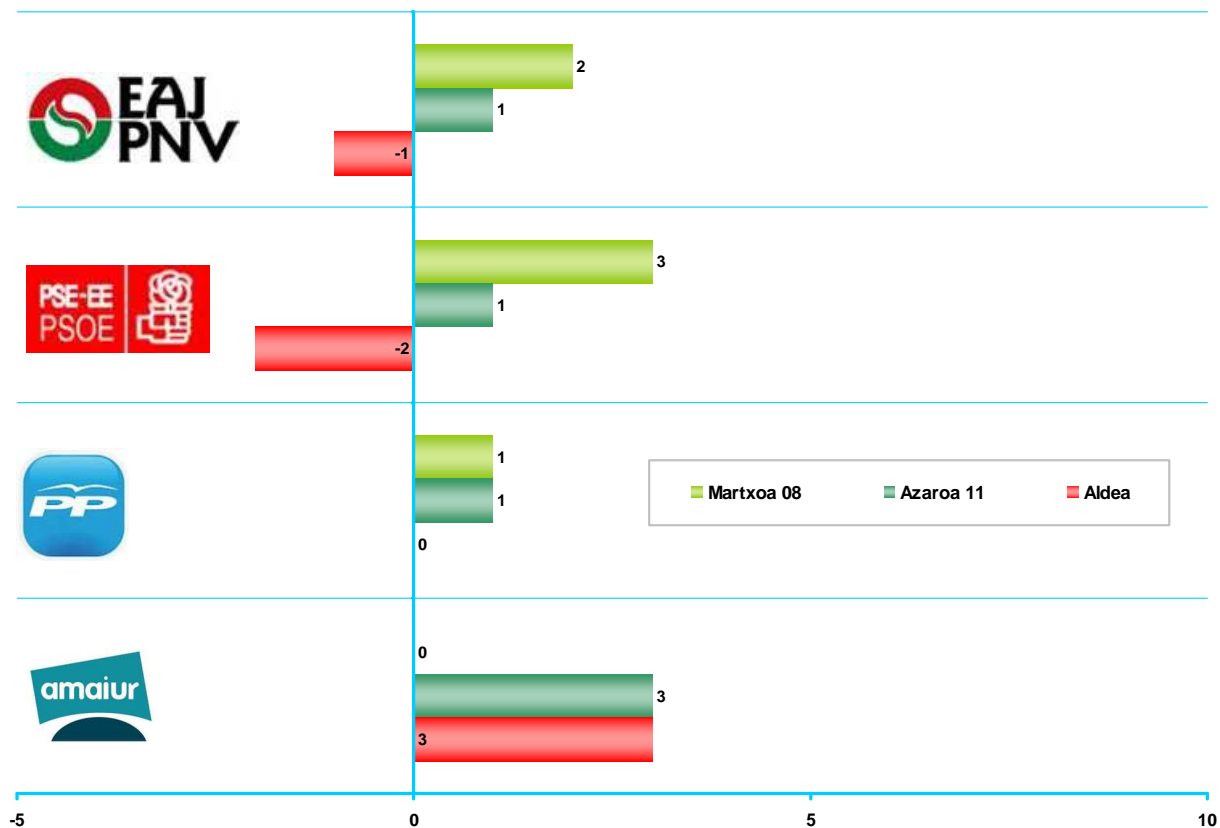
Iturria: 2008ko datuetarako Eusko Jaurlaritzako Herrizaingo Saila. 2011ko datuetarako Barne Ministerioa.

<sup>2</sup> Abstentzioaren ehunekoa zentsuaren gainean kalkulatur dago.

Aldeak 2008-2011 Hauteskunde Orokorretan: EHUNEKOAK

GIPUZKOA





### 6.3 – Senatari kopuruaren bilakaera: 2008-2011

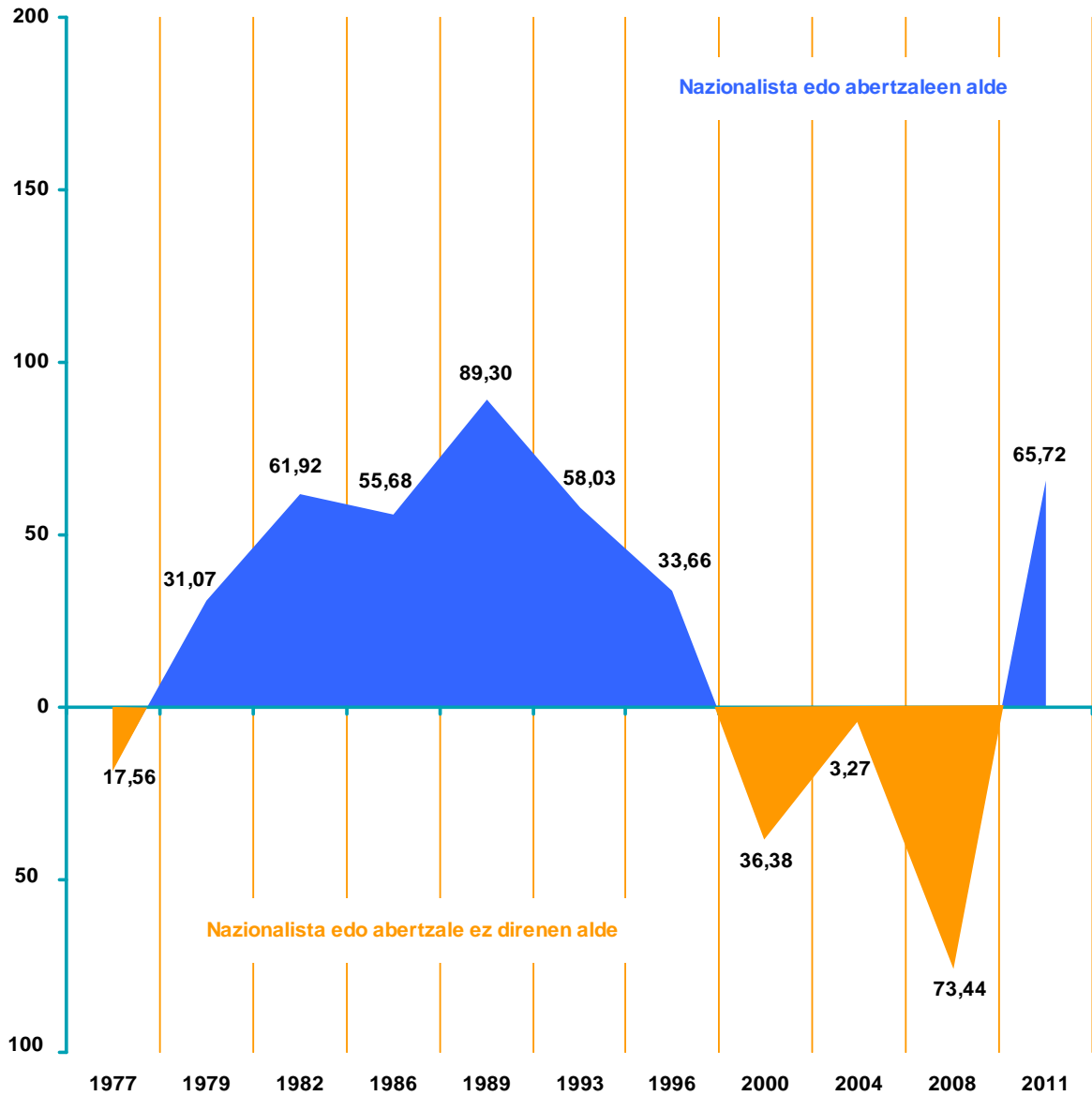
	MARTXOA 2008 SENATARIAK	AZAROA 2011 SENATARIAK	ALDEAK
PSE-EE .....	3	0	-3
EAJ-PNV .....	1	1	0
AMAIUR .....	-	3	3

Iturria: Barne Ministerioa

6.4 – Nazionalista edo abertzaleen eta nazionalista edo abertzale ez direnen boto kopuruaren bilakaera: 1977-2011

Botoak milakoetan

GIPUZKOA



Nazionalista edo abertzaleak: EAJ-PNV+AMAIUR+EA+ARALAR+HB

Nazionalista edo abertzale ez direnak: PSE-EE+PP+IU-Ezker Anitza+EB+UCD/CDS/UC+UPD