



**LEHENDAKARITZA**

*Azterlan eta Lege Araubide  
Zuzendaritza  
Prospekzio Soziologikoen Kabinetea*

**PRESIDENCIA**

*Dirección de Estudios y  
Régimen Jurídico  
Gabinete de Prospección Sociológica*

**EAEko herritarrak eta  
ingurumena**

***La ciudadanía de la CAPV  
y el medio ambiente***

**( LURRALDE ANTOLAMENDU ETA  
INGURUMEN SAILA / DEPARTAMENTO  
DE ORDENACIÓN DEL TERRITORIO Y  
MEDIO AMBIENTE )**

**2004ko Ekaina  
Junio 2004**



## Aurkibidea / Índice

<b>SARRERA / INTRODUCCIÓN</b> .....	<b>1</b>
<b>LABURPENA / SÍNTESIS</b> .....	<b>4</b>
<b>A – INGURUMENAREKIKO ARDURA / PREOCUPACIÓN POR EL MEDIO AMBIENTE</b> .....	<b>7</b>
• <b>Ingurumena zaintzea kezka bezala / La protección medioambiental como preocupación</b> .....	8
• <b>EAErako egungo lehentasunezko helburuak / Objetivos prioritarios para la CAPV en la actualidad</b> .....	10
• <b>EAErako etorkizunerako lehentasunezko helburuak / Objetivos prioritarios para la CAPV en el futuro</b> .....	13
<b>B – INGURUMENARI BURUZKO PROGRAMEN EZAGUTZA / CONOCIMIENTO DE PROGRAMAS MEDIOAMBIENTALES</b> .....	<b>16</b>
• <b>Programen ezagutza / Conocimiento de los programas</b> .....	17
• <b>Garapen jasangarriaren euskal ingurumen estrategia / Estrategia ambiental vasca de desarrollo sostenible</b> .....	18
• <b>Ingurumen adierazleak / Indicadores ambientales</b> .....	19
• <b>Tokiko agenda 21 / Agenda local 21</b> .....	20
<b>ZHAZTASUN TEKNIKOAK / FICHA TÉCNICA</b> .....	<b>21</b>

## **Sarrera / Introducción**

## Helburuak / Objetivos

**Euskal Autonomia Erkidegoko (EAEko) herritarrek ingurumenari buruz dituzten iritziak** ezagutzeko da txosten honen helburua, zehatzago, ingurumenaren babesak sortzen dien kezka, ingurumena EAerako lehenetsutako helburutzat jotzea, bai gaur egun, bai etorkizunari begira, eta EAEn martxan dauden ingurumenari buruzko programen ezagutza.

Kasu batzuetan 2004ko maiatzaren 1ean izandako zabalkuntza aurretik Europar Batasuna osatzen zuten 15 herrien datuak dauzkagu, beste kasu batzuetan EAEko lehenetsutako (hain zuzen ere, 2000ko eta 2003ko) datuak ditugu. Horrela aztertutako datuekin konparazio geografikoak eta kronologikoak egin ditzakegu. Esan behar da dauzkagun datu guztiak, bai EAEkoak, bai beste lurraldeetakoak, 15 urte eta gehiagoko herritarrei dagozkiela.

El objetivo del presente informe es conocer **la opinión de los ciudadanos y ciudadanas de la CAPV sobre el medio ambiente**, más concretamente su preocupación por la protección medioambiental, la consideración del medio ambiente como un objetivo prioritario para la CAPV en la actualidad y de cara al futuro y el conocimiento de programas medioambientales que se llevan a cabo en la CAPV.

En algunos casos disponemos de datos de la Unión Europea (de los 15 países anteriores a la ampliación del 1 de mayo de 2004), en otros casos disponemos de datos de la CAPV de años anteriores (más concretamente de 2000 y 2003), con lo cual podemos establecer comparaciones geográficas y cronológicas de los datos analizados. Hay que señalar que todos los datos disponibles, bien de la CAPV, bien de otros países, corresponden a población de 15 y más años.

## Informazio Iturria / Origen de la Información

Lan honetako emaitzak **2004ko apirilean** Euskal Soziometroen bildumaren 25. ikerketan erabilitako galdesortan berariaz sartutako galdera multzo batetik datoz.

Galdera zehatzak **Lurralde Antolamendu eta Ingurumen Sailaren eskaera** baten ondorioz landu dira, Eusko Jaurlaritzaren Lehendakarietzako Prosepezio Soziologikoen Kabinetearekin elkarlanean.

Los resultados de este trabajo proceden de un bloque de preguntas *ad hoc* incluidas en el cuestionario del estudio nº 25 de la serie de Sociómetros Vascos, **realizado en abril de 2004**.

Las cuestiones concretas planteadas han sido elaboradas a partir de una **petición del Departamento de Ordenación del Territorio y Medio Ambiente**, y en colaboración con el Gabinete de Prosepección Sociológica de la Presidencia del Gobierno Vasco.

## Kolektibokako azterketa / Análisis por colectivos

Inkestaren datuak biztanleriaren osotasunean ez ezik **segmentazio soziodemografiko eta soziopolitikoaren arabera** ere aztertu dira. Segmentaziorako aldagai soziodemografiko eta jarrerazkoak, hau da, inkestako gizarte taldeak desberdintzen dituzten galderak, taulen zutabeetan azaltzen dira, dagokion adierazle soziologikoan desberdintasun adierazgarriak sortzen dituztenean. Ondokoak dira aldagai horiek (sortutako azpitaldeak letra etzanean azaltzen dira):

- Lurraldea: *Araba, Bizkaia* eta *Gipuzkoa*.
- Udalerriaren tamaina: *txikia* (<10.000 biztanle), *ertaina* (10.000-120.000 biztanle) eta *hiriburua* (>120.000 biztanle: Gasteiz, Bilbao eta Donostia).
- Sexua: *gizonezkoa* eta *emakumezkoa*.

Los datos de la encuesta son analizados, no sólo desde los totales poblacionales, sino también en base a **segmentaciones sociodemográficas y sociopolíticas**, en función de las diferencias significativas entre los diversos colectivos sociales. Las variables diferenciadoras consideradas (y los subcolectivos formados, que aparecen en cursiva) son las siguientes:

- Territorio: *Araba, Bizkaia* y *Gipuzkoa*.
- Tamaño de municipio: *pequeño* (<10.000 habitantes), *mediano* (10.000-120.000 habitantes) y *capital* (>120.000 habitantes: Vitoria-Gasteiz, Bilbao y Donostia-San Sebastián).
- Sexo: *varón* y *mujer*.

- Adin taldeak: 15-17, 18-29, 30-45, 46-64 eta >=65.
  - Ikasketa maila: <lehen mailakoak, lehen mailakoak (lehen mailakoak, oinarrizko batxilergoa, OHO), bigarren mailakoak (lanbide heziketa, goi-mailako batxilergoa, IEE, BBB, UBI), goi-mailakoak (diplomaturak, lizentziaturak, doktoretzak, graduondokoak).
  - Ezker-eskuin ardatza: *ezkerra* (ezker muturra + ezkerra + zentro ezkerra), *zentroa* (zentroa), *eskuina* (zentro eskuina + eskuina + eskuin muturra), *ed/ee*.
  - Ingurumena zaintzea arazo larritzat: *bai* (berehalako arazo larria dela uste dute), *ez* (gehien bat geroko arazoa dela edo ez dela benetako arazoa uste dute).
- Grupos de edad: 15-17, 18-29, 30-45, 46-64 y >=65.
  - Nivel de estudios: <*primarios, primarios* (primarios, bachiller elemental, EGB), *secundarios* (profesionales, secundarios, bachiller superior, REM, BUP, COU), *superiores* (diplomaturas, licenciaturas, doctorados, postgrados).
  - Eje izquierda-derecha: *izquierda* (extrema izquierda + izquierda + centro izquierda), *centro* (centro), *derecha* (centro derecha + derecha + extrema derecha), *ns/nc*.
  - La protección medioambiental como problema urgente: *sí* (lo consideran un problema inmediato y urgente), *no* (creen que más bien es un problema para el futuro o que no es realmente un problema).

## Laburpena / *Síntesis*

**Puntuz puntu / Punto por punto****ZENBATERAINO KEZKATZEN GAITU INGURUMENA ZAINTEAK?**

EAEko 15 urte eta gehiagoko herritarren %79k ingurumena zaintzea eta kutsaduraren kontra borrokatzea berehalako arazo larria dela uste dute. %16k gehienbat etorkizunerako arazoa dela uste dute eta %1entzat ez da benetako arazoa.

Ingurumena zaintzea berehalako arazo larria delako ideia apur bat gehiago aipatu da adina jaitxi ahala, ikasketa maila igo ahala eta/edo ardatz ideologikoan eskuinetik ezkerredera mugitu ahala; Bizkaian ere beste lurraldeetan baino apur bat gehiago esan dute hori.

**GURE USTEZ, INGURUMENA BABESTEA EAE-RAKO LEHENTASUNEZKO HELBURUA AL DA?**

Biztanleriaren %3k bakarrik uste dute EAerako gaur egungo helbururik garrantzitsuen ingurumena zaintzea eta babestea dela. Gehiago dira ondoko helburuak aipatu dituztenak: aberastasuna sortu eta lana gehitu (%42), gatazka politikoa eta soziala murriztu (%35) edo pobrezia murriztu (%13). Beste %3k biztanleriaren osasuna hobetzea dela helbururik garrantzitsuen uste dute.

Hamar urte barru zeintzuk izango diren EAerako helbururik garrantzitsuenak galde-tuta, ingurumena zaintzea eta babestea erantzun dutenak %10era igo dira; hala ere, beste helburuen atzetik geratu da: %33k aipatu dute aberastasuna sortzea eta lana gehitzea, %20k gatazka politikoa eta soziala murriztea eta %19k pobrezia murriztea. Ingurumenarena bakarrik biztanleriaren osasuna hobetzearen gainetik geratu da (azken hori %6k aipatu baitute).

Ingurumena zaintzea eta babestea, bai gaur egun, bai hamar urte barru, EAerako lehentasunezko helburutzat gehien jo dutenak 15-17 urteko nerabeak dira.

**EZAGUTZEN DITUGU EAE-N INDARREAN DAUDEN INGURUMENARI BURUZKO PROGRAMAK?**

Bakarrik EAEko herritarren %34k entzun dute zerbait *Garapen jasangarriaren euskal ingurumen estrategiaz*, %24k *ingurumen adierazleez* eta are gutxiagok (%12k) *Tokiko agenda 21ez*.

Programa guzti horiek gehien ezagutzen dituztenak goi-mailako ikasketak dauzkate-nak dira. Oro har, programa horien ezagutza gero eta handiagoa da ikasketa maila igo ahala eta ardatz ideologikoan eskuinetik ezkerredera joan ahala. Apur bat handiagoa da ere ingurumenaren babesa berehalako arazo larritzat jotzen dutenen artean ho-rra uste ez dutenen artean baino.

**¿CUÁNTO NOS PREOCUPA LA PROTECCIÓN DEL MEDIO AMBIENTE?**

El 79% de los ciudadanos y ciudadanas de la CAPV de 15 y más años cree que la protección del medio ambiente y la lucha contra la contaminación es un problema inmediato y urgente. Un 16% cree que más bien es un problema para el futuro y un 1% que no es realmente un problema.

La idea de que la protección del medio ambiente es un problema inmediato y urgente es algo más señalada a medida que desciende la edad, que aumenta el nivel estudios y/o que nos movemos de derecha a izquierda en el eje ideológico; también es algo más mencionada en Bizkaia que en el resto de Territorios.

**¿CREEMOS QUE LA PROTECCIÓN DEL MEDIO AMBIENTE ES UN OBJETIVO PRIORITARIO PARA LA CAPV?**

Tan sólo un 3% de la ciudadanía cree que el objetivo prioritario para la CAPV en la actualidad es la protección y conservación del medio ambiente. Son más quienes señalan la creación de riqueza y aumento del empleo (42%), la reducción de la conflictividad política y social (35%) o de la pobreza (13%). Otro 3% menciona la mejora de la salud de la población.

En relación a los objetivos prioritarios para la CAPV dentro de diez años, el porcentaje de quienes señalan la protección y conservación del medio ambiente se eleva al 10%, si bien se mantiene por detrás de la creación de riqueza y aumento del empleo (33%), la reducción de la conflictividad política y social (20%) y la reducción de la pobreza (19%). Únicamente la mejora de la salud de la población (6%) es menos mencionada que la protección y conservación del medio ambiente.

Quienes más señalan la protección y conservación del medio ambiente como el objetivo prioritario para la CAPV, tanto en la actualidad como dentro de diez años, son las y los adolescentes de 15 a 17 años.

**¿CONOCEMOS LOS PROGRAMAS MEDIOAMBIENTALES VIGENTES EN LA CAPV?**

Apenas un 34% de la ciudadanía de la CAPV ha oído hablar de la *Estrategia ambiental vasca de desarrollo sostenible*, un 24% de los *indicadores ambientales* y menos aún (12%) de la *Agenda Local 21*.

Quienes más conocen todos estos programas son las personas que cuentan con estudios superiores. En general, el conocimiento de estos programas aumenta a medida que se incrementa el nivel de estudios y a medida que nos movemos de derecha a izquierda en el eje ideológico. También es algo superior entre quienes consideran que la protección medioambiental es un problema inmediato y urgente que entre quienes no opinan así.

**Beste lurraldeekin alderatuz / Respecto a otros ámbitos geográficos**

2004an EAE 1999ko 15eko Europar Batasunaren batez bestekoaren gainetik dago ingurumena zaintzea eta kutsaduraren kontra borrokatzea berehalako arazo larritzat jotzen dutenen kopurua dela eta. Ingurumenaren babesa arazo larria dela uste duten herritarrak EAEn baino gehiago dira Grezian, Suezian, Portugalen eta Italian bakarrik.

La CAPV en 2004 se encuentra por encima de la media europea de 1999 (Europa de los 15) en relación al número de personas que consideran que la protección medioambiental y la lucha contra la contaminación es un problema inmediato y urgente. Únicamente Grecia, Suecia, Portugal e Italia presentan mayor número de ciudadanos y ciudadanas que la CAPV que señalan la urgencia de la protección medioambiental.

**Aurreko neurketekin alderatuz / Respecto a períodos anteriores**

2000 eta 2003ko datuekin konparatuz, 2004an gehitu da **gaur egungo EAerako lehenetsutako helburua** aberastasuna sortzea eta lana gehitzea delako iritzia. 2003an gutxiago aipatu zen gatazka politikoa eta soziala murriztea eta gehiago aipatu ziren pobrezia murriztea, ingurumena zaintzea eta babestea eta biztanleriaren osasuna hobetzea (gogoratu behar da 2003an ingurumena eta osasunari buruz jasotako iritzietan "Prestige"n urperaketa eta horren ondorioz kostaldean izandako oihartzunaren eragina izan daitekeela). 2004an, berriz, gatazka murriztearen aipamenak gehitu dira (halan eta guztiz, 2000n izandakoak lortu gabe) eta pobrezia murriztea, ingurumena babestea eta osasuna hobetzearenak 2000ko mailetara gutxitu dira.

**Hamar urte barruko EAerako lehenetsutako helburuak** direla eta, ingurumena zaintzea eta babestea gutxiago aipatu da 2004an, 2000n edo 2003an baino. Pobrezia murriztea, berriz, aurreko urteetan baino gehiago aipatu da eta aberastasuna sortzea eta lana gehitzeak, 2003an jaitsi arren, 2000ko aipamen maila lortu du berriro ere 2004an.

Respecto a 2000 y 2003, en 2004 ha aumentado la opinión de que el **objetivo prioritario para la CAPV en la actualidad** es la creación de riqueza y el aumento de empleo. En 2003 disminuyó la mención de la reducción de la conflictividad política y social y aumentó la de la reducción de la pobreza, de la protección y conservación del medio ambiente y de la mejora de la salud de la población (hay que recordar que las opiniones recogidas en 2003 en relación al medio ambiente y la salud pueden estar influenciadas por la catástrofe del hundimiento del "Prestige" y su consiguiente repercusión en nuestras costas). En 2004, en cambio, aumenta la mención de la reducción de la conflictividad (aunque sin alcanzar los niveles de 2000) y desciende (a los niveles de 2000) la mención de la reducción de la pobreza, de la protección del medio ambiente y de la mejora de la salud.

En cuanto a los **objetivos prioritarios para la CAPV dentro de diez años**, la protección y conservación del medio ambiente recibe en 2004 menos menciones que en 2000 o en 2003. La reducción de la pobreza, en cambio, es más mencionada que en años anteriores, mientras que la creación de riqueza y aumento del empleo, que había descendido en 2003, retoma los niveles del año 2000.

**AZKEN BURUAN / EN DEFINITIVA**

EAEko herritarren gehiengo zabalak **ingurumena zaintzea** eta kutsaduraren kontra borrokatzea berehalako arazo larria dela uste du (eta Europako batez bestekoa baino neurri handiagoan). Dena dela, zein den, bai gaur egun, bai hamar urte barru, EAerako helbururik garrantzitsuenak galdetuta, herritar gutxiak erantzun dute ingurumena zaintzea eta babestea, eta askoz gehiagok aipatu dituzte aberastasuna sortzea eta lana gehitzea, gatazka politikoa eta soziala murriztea edo pobrezia murriztea.

Gutxi dira ere **ingurumenari buruzko programez** zerbait entzun dutenak: heren batek zer edo zer entzun du *Garapen jasangarriaren euskal ingurumen estrategiaz*, laurden batek *ingurumen adierazleez* eta are gutxiagok *Tokiko agenda 21ez*.

La gran mayoría de la ciudadanía vasca cree que la **protección del medio ambiente** y la lucha contra la contaminación es un problema inmediato y urgente (opinión superior a la media europea), sin embargo preguntados los ciudadanos y ciudadanas sobre cuál consideran que es el objetivo prioritario para la CAPV, tanto en la actualidad como dentro de diez años, son minoría quienes señalan la protección y conservación del medio ambiente, siendo bastantes más quienes señalan la creación de riqueza y aumento del empleo, la reducción de la conflictividad política y social o la reducción de la pobreza.

Son minoría también los ciudadanos y ciudadanas que han oído hablar de los distintos **programas medioambientales**: apenas un tercio ha oído hablar de la *Estrategia ambiental vasca de desarrollo sostenible*, son una cuarta parte quienes han oído hablar de los *indicadores ambientales* y menos aún quienes han oído hablar de la *Agenda local 21*.



## **A - Ingurumenarekiko ardura / Preocupación por el medio ambiente**

- **Ingurumena zaintzea kezka bezala /**  
*La protección medioambiental como preocupación*
- **EAErako egungo lehentasunezko helburuak /**  
*Objetivos prioritarios para la CAPV en la actualidad*
- **EAErako etorkizunerako lehentasunezko helburuak /**  
*Objetivos prioritarios para la CAPV en el futuro*

## Ingurumenarekiko ardua / Preocupación por el medio ambiente

### Ingurumena zaintzea kezka bezala / La protección medioambiental como preocupación

(GUZTIZKOAK ETA ALDERAKETA GEOGRAFIKOA / TOTALES Y COMPARACIÓN GEOGRÁFICA)

Pertsona batzuk ingurumenaren zaintzeaz eta kutsaduraren kontrako borrokaz arduratuta daude. Zure ustez arazo hau... / Algunas personas están preocupadas por la protección del medio ambiente y la lucha contra la contaminación. En su opinión éste es...																	
	EAE / CAPV 2004KO API.-MAI. ABR.-MAY. 2004	EUOPAR BATASUNA (15) / UNIÓN EUROPEA (15) 1999KO MARTXOA-APIRILA. / MARZO-ABRIL 1999*															
		BELGIKA BÉLGICA	DANIMARKA DINAMARCA	ALEMANIA ALEMANIA	GREZIA GRECIA	ESPAINIA ESPAÑA	FRANTZIA FRANCIA	IRLANDA IRLANDA	ITALIA ITALIA	LUXENBURGO LUXEMBURGO	HERBEHEREAK PAÍSES BAJOS	AUSTRIA AUSTRIA	PORTUGAL PORTUGAL	FINLANDIA FINLANDIA	SUEZIA SUECIA	ERRESUMA BATUA REINO UNIDO	EB-15 (BATEZ BESTEKOA) UE 15 (MEDIA)
BEREHALAKO ARAZO LARRIA DA / UN PROBLEMA INMEDIATO Y URGENTE .....	79	55	70	70	91	73	52	56	80	68	70	67	82	74	87	66	69
GEHIEN BAT GEROKO ARAZOA DA / MÁS BIEN UN PROBLEMA PARA EL FUTURO ....	16	35	24	22	8	21	40	25	14	27	21	20	13	21	9	26	23
EZ DA BENETAKO ARAZOA / NO ES REALMENTE UN PROBLEMA.....	1	9	5	4	1	3	4	8	3	4	9	5	2	4	2	5	4
ED-EE / NS-NC .....	3	2	0	3	1	3	5	12	3	1	1	8	2	1	2	4	3
(EHUNEKO BERTIKALAK) / (PORCENTAJES VERTICALES) .....	100	100	100	100	100	100	100	100	100	100	100	100	100	100	100	100	100

\* EUROBAROMETER 51

EAEko 14 urte baino gehiagokoen gehiengoak ingurumena zaintzea eta kutsaduraren kontrako borroka berehalako arazo larria dela uste du (%79).

%16k gehienbat geroko arazoa dela uste dute eta %1ek ez dela benetako arazoa pentsatzen du. Beste %3k ez dakite edo ez dute erantzun.

Grezian, Suezian, Portugalen eta Italian EAEn baino apur bat gehiago dira ingurumena zaintzea berehalako arazo larria dela uste dutenak. Dena dela, EAE 2004ko maiatzaren 1aren aurretik Europar Batasuna osatzen zuten 15 herrialdeen batez bestekoaren gainetik dago (1999ko batez bestekoa).

La mayoría de los ciudadanos y ciudadanas de la CAPV mayores de 14 años creen que la protección del medio ambiente y la lucha contra la contaminación es un problema inmediato y urgente (79%).

Un 16% cree que más bien es un problema para el futuro y un 1% piensa que no es realmente un problema. Otro 3% no sabe o no responde.

En Grecia, Suecia, Portugal e Italia son algunos más que en la CAPV quienes consideran la protección medioambiental como un problema inmediato y urgente. En cualquier caso, la CAPV se encuentra por encima de la media (de 1999) de los 15 países integrantes de la Unión Europea antes del 1 de mayo de 2004.

## Ingurumenarekiko ardurara / Preocupación por el medio ambiente

### Ingurumena zaintzea kezka bezala / La protección medioambiental como preocupación

(KOLEKTIBOKA / POR COLECTIVOS)

Pertsona batzuk ingurumenaren zaintzeaz eta kutsaduraren kontrako borrokoz arduratuta daude. Zure ustez arazo hau... /  
Algunas personas están preocupadas por la protección del medio ambiente y la lucha contra la contaminación. En su opinión éste es...

	2004ko APİR.-MAI. ABR.-MAY. 2004	LURRALDEA / TERRITORIO			UDALERRIAREN TAMAINA TAMAÑO DE MUNICIPIO			SEXUA / SEXO		ADIN TALDEAK GRUPOS DE EDAD				
		ARABA	BIZKAIA	GIPUZKOA	TXIKIA PEQUEÑO	ERTAINA MEDIANO	HIRIBURUA CAPITAL	GIZONEZKOA VARÓN	EMAKUMEZKOA MUJER	15-17	18-29	30-45	46-64	≥65
BEREHALAKO ARAZO LARRIA DA / UN PROBLEMA INMEDIATO Y URGENTE.....	<b>79</b>	72	82	78	78	81	79	80	79	85	84	84	80	64
GEHIEN BAT GEROKO ARAZOA DA / MÁS BIEN UN PROBLEMA PARA EL FUTURO.....	<b>16</b>	24	14	17	15	15	18	16	17	14	12	14	17	25
EZ DA BENETAKO ARAZOA / NO ES REALMENTE UN PROBLEMA.....	<b>1</b>	3	1	2	1	1	1	1	1	2	0	1	1	4
Ed-Ee / Ns-Nc.....	<b>3</b>	1	4	4	6	3	2	3	4	0	3	2	2	7
(EHUNEKO BERTIKALAK) / (PORCENTAJES VERTICALES).....	<b>100</b>	100	100	100	100	100	100	100	100	100	100	100	100	100

	IKASKETA MAILA NIVEL DE ESTUDIOS				EZKER-ESKUI ARDATZA EJE IZQUIERDA-DERECHA			
	<LEHEN MAILAKOAK <PRIMARIOS	LEHEN MAILAKOAK PRIMARIOS	BIGARREN MAILAKOAK SECUNDARIOS	GOI- MAILAKOAK SUPERIORES	EZKERRA IZQUIERDA	ZENTROA CENTRO	ESKUIA DERECHA	Ed-Ee Ns/Nc
BEREHALAKO ARAZO LARRIA DA / UN PROBLEMA INMEDIATO Y URGENTE.....	63	75	85	88	84	79	71	74
GEHIEN BAT GEROKO ARAZOA DA / MÁS BIEN UN PROBLEMA PARA EL FUTURO.....	25	19	13	9	13	14	25	20
EZ DA BENETAKO ARAZOA / NO ES REALMENTE UN PROBLEMA.....	4	2	0	0	0	3	1	2
Ed-Ee / Ns-Nc.....	9	4	1	2	2	4	3	5
(EHUNEKO BERTIKALAK) / (PORCENTAJES VERTICALES).....	100	100	100	100	100	100	100	100

Aztertutako kolektibo guztietan ingurumena zaintzea eta kutsaduraren kontra borrokatzea berehalako arazo larria dela uste dute gehienek. Dena dela, alde batzuk adierazi daitezke taldeen artean:

- Ingurumena zaintzea berehalako arazo larritzat apur bat gehiago jotzen da Bizkaian eta gutxiago Araban (arabarren laurden batek gehienbat geroko arazoa dela uste du).
- 65 urte baino gutxiago dutenek adin hori beteta dutenek baino larriagotzat jotzen dute ingurumenaren babesa.
- Ikasketa maila igo ahala eta/edo ardatz ideologikoan eskuinetik ezkerrera joan ahala, ingurumena zaintzea larritzat jotzea zabalduago dago.

En todos los colectivos analizados son mayoría quienes consideran que la protección del medio ambiente y la lucha contra la contaminación es un problema inmediato y urgente. En cualquier caso, se pueden señalar algunas diferencias entre grupos:

- La consideración de la protección medioambiental como un problema inmediato y urgente es algo más señalada en Bizkaia y menos en Araba (una cuarta parte de los alaveses y alavesas creen que más bien es un problema para el futuro).
- Las y los menores de 65 años lo consideran más urgente que quienes superan esa edad.
- A medida que aumenta el nivel de estudios y/o que nos desplazamos de derecha a izquierda en el eje ideológico aumenta la percepción de la urgencia de la protección medioambiental.

## Ingurumenarekiko ardura / Preocupación por el medio ambiente

### EAerako egungo lehenetasunezko helburuak / Objetivos prioritarios para la CAPV en la actualidad

(GUZTIZKOAK / TOTALES)

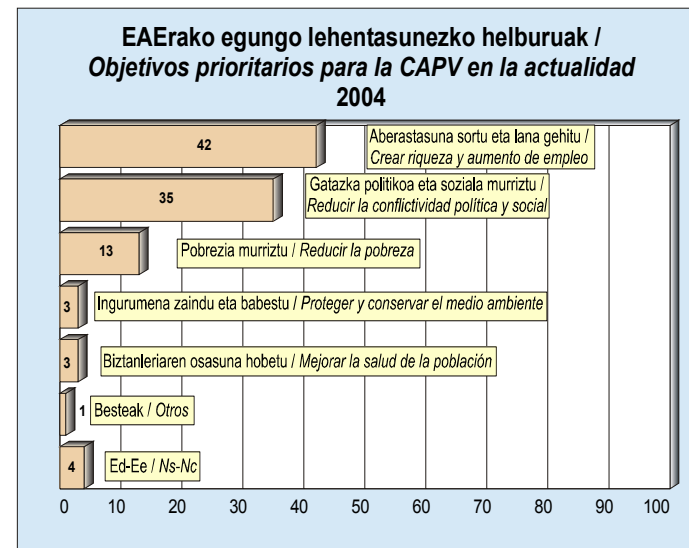
**Ondoren administrazio publikoaren helburu batzuk aipatuko dizkizut. Zure iritziz, zein da horien artean Euskadiko Komunitaterako gaur egungo helbururik garrantzitsuenak? /**

*A continuación le voy a mencionar algunos de los objetivos que tienen las administraciones públicas. Dígame, por favor, en su opinión, ¿cuál es el objetivo más importante para la Comunidad Autónoma Vasca en la actualidad?*

	2000KO URRI.-AZA.* Oct.-Nov. 2000 *	2003KO EKA.-UZT.** Jun.-Jul. 2003 **	2004KO APIR.-MAI. ABR.-MAY. 2004
ABERASTASUNA SORTU ETA LANA GEHITU / CREAR RIQUEZA Y AUMENTO DE EMPLEO .....	36	35	<b>42</b>
GATAZKA POLITIKOA ETA SOZIALA MURRIZTU / REDUCIR CONFLICTIVIDAD POLÍTICA Y SOCIAL.....	40	29	<b>35</b>
POBREZIA MURRIZTU / REDUCIR LA POBREZA.....	12	17	<b>13</b>
INGURUMENA ZAINDU ETA BABESTU / PROTEGER Y CONSERVAR EL MEDIO AMBIENTE.....	4	7	<b>3</b>
BIZTANLERIAREN OSASUNA HOBETU / MEJORAR LA SALUD DE LA POBLACIÓN .....	2	5	<b>3</b>
BESTEAK / OTROS.....	4	6	<b>1</b>
Ed-Ee / Ns-Nc.....	1	2	<b>4</b>
(EHUNEKO BERTIKALAK) / (PORCENTAJES VERTICALES) .....	100	100	100

\* IHOBE: EKOBAROMETRO SOZIALA 2001 / IHOBE: ECOBARÓMETRO SOCIAL 2001

\*\* IHOBE: EKOBAROMETRO SOZIALA 2004 / IHOBE: ECOBARÓMETRO SOCIAL 2004



Biztanleriari EAerako gaur egungo helbururik garrantzitsuenak zein den galdetuta, %42k aberastasuna sortzea eta lana gehitzea dela erantzun dute, %35ek gatazka politikoa eta soziala murriztea adierazi dute, gutxiago dira pobrezia murriztea dela esan dutenak (%13) eta askoz gutxiago ingurumena zaintzea eta babestea (%3) edo biztanleriaren osasuna hobetzea (%3) direla uste dutenak. %1ek bestelako helburuak aipatu ditu eta gainontzeko %4k ez dakite edo ez dute erantzun.

Aurreko urteekin konparatuta, 2004an aberastasuna sortzea eta lana gehitzea gehiago aipatu da. Gatazka politikoa eta soziala murriztea gutxiago aipatu zen 2003an, orain, berriz, gehiago esan da baina ez 2000 urtean aipatu zen beste. Pobrezia murriztea, ingurumena zaintzea eta babestea eta biztanleriaren osasuna hobetzea 2000 urtean baino gehiago aipatu ziren 2003an eta orain berriro 2000ko mailetara jaitsi dira.

Preguntada la población sobre cuál debe ser el objetivo prioritario para la CAPV en la actualidad un 42% responde que debe ser crear riqueza y aumentar el empleo, un 35% señala reducir la conflictividad política y social, son menos quienes señalan reducir la pobreza (13%) y muchos menos quienes creen que debe ser proteger y conservar el medio ambiente (3%) o mejorar la salud de la población (3%). Un 1% menciona otros objetivos y el 4% restante no sabe o no contesta.

Respecto a periodos anteriores, en 2004 se observa un incremento de mención de la necesidad de crear riqueza y aumentar el empleo. La reducción de la conflictividad política y social, menos mencionada en 2003, vuelve a mencionarse más, aunque sin llegar a los niveles de 2000. Por su parte, la reducción de la pobreza, la protección medioambiental y la mejora de la salud de la población, algo más señaladas en 2003 que en 2000, caen de nuevo a los niveles registrados en el año 2000.

## Ingurumenarekiko ardura / Preocupación por el medio ambiente

### EAERako egungo lehenetsuzko helburuak / Objetivos prioritarios para la CAPV en la actualidad

(KOLEKTIBOKA I / POR COLECTIVOS I)

Ondoren administrazio publikoen helburu batzuk aipatuko dizkizut. Zure iritziz, zein da horien artean Euskadiko Komunitaterako gaur egungo helbururik garrantzitsuenak? / A continuación le voy a mencionar algunos de los objetivos que tienen las administraciones públicas. Dígame, por favor, en su opinión, ¿cuál es el objetivo más importante para la Comunidad Autónoma Vasca en la actualidad?														
	2004KO APIR.-MAI. ABR.-MAY. 2004	LURRALDEA / TERRITORIO			UDALERRIAREN TAMAINA TAMAÑO DE MUNICIPIO			SEXUA / SEXO		ADIN TALDEAK GRUPOS DE EDAD				
		ARABA	BIZKAIA	GIPUZKOA	TXIKIA PEQUEÑO	ERTAINA MEDIANO	HIRIBURUA CAPITAL	GIZONEZKOA VARÓN	EMAKUMEZKOA MUJER	15-17	18-29	30-45	46-64	≥65
<b>ABERASTASUNA SORTU ETA LANA GEHITU /</b> CREAR RIQUEZA Y AUMENTO DE EMPLEO .....	<b>42</b>	46	42	39	35	44	43	42	41	30	42	42	42	44
<b>GATAZKA POLITIKOA ETA SOZIALA MURRIZTU /</b> REDUCIR CONFLICTIVIDAD POLÍTICA Y SOCIAL .....	<b>35</b>	31	33	39	35	35	34	35	34	33	36	38	34	29
<b>POBREZIA MURRIZTU / REDUCIR LA POBREZA .....</b>	<b>13</b>	13	14	10	16	12	12	12	13	19	10	11	15	14
<b>INGURUMENA ZAINDU ETA BABESTU /</b> PROTEGER Y CONSERVAR EL MEDIO AMBIENTE.....	<b>3</b>	2	3	4	5	3	3	3	3	8	4	3	3	1
<b>BIZTANLERIAREN OSASUNA HOBETU / MEJORAR LA SALUD DE LA POBLACIÓN.....</b>	<b>3</b>	5	3	2	4	2	4	3	3	3	2	2	3	6
<b>BESTEAK / OTROS .....</b>	<b>1</b>	2	0	1	1	1	1	1	1	1	1	1	1	1
<b>Ed-Ee / Ns-Nc.....</b>	<b>4</b>	0	5	4	4	4	4	4	4	6	4	3	3	5
<b>(EHUNEKO BERTIKALAK) / (PORCENTAJES VERTICALES).....</b>	<b>100</b>	100	100	100	100	100	100	100	100	100	100	100	100	100

Aztertutako talde guztietan gehien aipatu den helburua aberastasuna sortzea eta lana gehitzea da, horren atzetik gatazka politikoa eta soziala murriztea datorrelarik eta hirugarrenez pobrezia murriztea, salbuespen bakarra 15-17 urtekoak izanik, horien artean gatazka politikoa eta soziala murriztea aberastasuna eta lana gehitzea baino apur bat gehiago aipatu baita.

Oro har, aberastasuna sortzea eta lana gehitzea apur bat gehiago aipatu dira Araban. 15-17 urteetako gazteen artean helburu horren aipamenak batez bestekoa baino askoz urriagoak dira.

Gatazka politikoa eta soziala murriztea apur bat gehiago aipatu da Gipuzkoan (hor aberastasuna eta lana gehitzearen beste aipatu baita) eta 30-45 urte tartekoan artean. Gutxiago aipatu dute, berriz, 64 urtetik gorakoek.

Pobrezia murriztea eta ingurumena zaintzea eta babestea apur bat gehiago aipatu dira 18 urte bete ez dituzten artean, biztanleriaren osasuna hobetzea, berriz, 64 urtetik gorakoan artean. Aipatzekoa da ingurumena babestean eta osasuna hobetzearen aipamenak ez direla %10era heldu kolektibo batean ere.

En todos los colectivos analizados es más mencionada la creación de riqueza y aumento del empleo, seguida de la reducción de la conflictividad política y social y en tercer lugar la reducción de la pobreza, a excepción de entre los y las más jóvenes (15-17), las cuales mencionan algo más la reducción de la conflictividad política y social que la creación de riqueza y empleo.

En general, la creación de riqueza y aumento del empleo es algo más mencionada en Araba. Entre las y los más jóvenes (15-17 años) la mención de este objetivo es bastante inferior a la media.

La reducción de la conflictividad política y social es un poco más señalada en Gipuzkoa (tanto como la creación de riqueza y empleo) y entre quienes tienen entre 30 y 45 años. Por el contrario, quienes menos la mencionan son las personas mayores de 64 años.

La reducción de la pobreza y la protección y conservación del medio ambiente son algo más mencionadas por los y las menores de edad, mientras que la mejora de la salud de la población es algo más mencionada por quienes superan los 64 años. Es de destacar que la protección medioambiental y la mejora de la salud no alcanzan el 10% de mención en ningún colectivo.

**Ingurumenarekiko ardura / Preocupación por el medio ambiente****EAErako egungo lehentasunezko helburuak / Objetivos prioritarios para la CAPV en la actualidad**

(KOLEKTIBOKA II / POR COLECTIVOS II)

Ondoren administrazio publikoen helburu batzuk aipatuko dizkizut. Zure iritziz, zein da horien artean Euskadiko Komunitaterako gaur egungo helbururik garrantzitsuenak? / A continuación le voy a mencionar algunos de los objetivos que tienen las administraciones públicas. Dígame, por favor, en su opinión, ¿cuál es el objetivo más importante para la Comunidad Autónoma Vasca en la actualidad?											
	2004ko APIR.-MAI. ABR.-MAY. 2004	IKASKETA MAILA NIVEL DE ESTUDIOS				EZKER-ESKUIN ARDATZA EJE IZQUIERDA-DERECHA				INGURUMENA ZAINTZA ARAZO LARRITZAT LA PROTECCIÓN MEDIO-AMBIENTAL COMO PROBLEMA URGENTE	
		<LEHEN MAILAKOAK <PRIMARIOS	LEHEN MAILAKOAK PRIMARIOS	BIGARREN MAILAKOAK SECUNDARIOS	GOI- MAILAKOAK SUPERIORES	EZKERRA IZQUIERDA	ZENTROA CENTRO	ESKUINA DERECHA	Ed-Ee Ns/Nc	Bai SI	Ez No
<b>ABERASTASUNA SORTU ETA LANA GEHITU /</b> CREAR RIQUEZA Y AUMENTO DE EMPLEO .....	<b>42</b>	42	45	40	38	40	41	48	43	40	50
<b>GATAZKA POLITIKOA ETA SOZIALA MURRIZTU /</b> REDUCIR CONFLICTIVIDAD POLÍTICA Y SOCIAL .....	<b>35</b>	25	29	39	43	38	37	33	28	37	28
<b>POBREZIA MURRIZTU / REDUCIR LA POBREZA</b> .....	<b>13</b>	18	15	11	9	12	14	10	14	13	14
<b>INGURUMENA ZAINDU ETA BABESTU /</b> PROTEGER Y CONSERVAR EL MEDIO AMBIENTE.....	<b>3</b>	2	3	4	2	3	3	2	3	4	1
<b>BIZTANLERIAREN OSASUNA HOBETU / MEJORAR LA SALUD DE LA POBLACIÓN</b> .....	<b>3</b>	8	3	3	1	2	3	4	4	3	4
<b>BESTEAK / OTROS</b> .....	<b>1</b>	1	1	1	1	1	1	1	1	1	1
<b>Ed-Ee / Ns-Nc</b> .....	<b>4</b>	4	4	3	4	3	3	2	6	4	2
<b>(EHUNEKO BERTIKALAK) / (PORCENTAJES VERTICALES)</b> .....	<b>100</b>	100	100	100	100	100	100	100	100	100	100

Aztertutako kolektibo guztietan lehenengo aberastasuna sortu eta lana gehitu aipatu dira, bigarren gatazka politikoa eta soziala murriztu eta hirugarren pobrezia murriztu. Salbuespen bakarra goi-mailako ikasketak dituztenei dagokie, horiek gatazka politikoa eta soziala murriztea aberastasuna eta lana gehitzea baino apur bat gehiago aipatu baitute.

Oro har, aberastasuna sortzea eta lana gehitzea gehiago aipatu dute eskuinekoek eta ingurumena zaintzea ez dela berehalako arazo larria uste dutenek. Gatazka politikoa eta soziala murriztea gehiago aipatu dute goi-mailako ikasketak dituztenek (zenbat eta ikasketa maila altuagoa izan orduan eta gehiago aipatzen da) baita ezkerrekoek edo zentrokoek eta ingurumena zaintzea arazo larria dela uste dutenek ere. Pobrezia murriztea eta biztanleriaren osasuna hobetzea lehen mailako ikasketak ez dituztenek aipatu dituzte gehien.

Azpimarratzekoa da ingurumena zaintzea arazo larria dela uste dutenen artean bakarrik %4k esan dutela ingurumena zaintzea eta babestea EAErako gaur egungo helbururik garrantzitsuenak dela.

En todos los colectivos analizados se menciona en primer lugar la creación de riqueza y aumento del empleo, en segundo lugar la reducción de la conflictividad política y social y en tercer lugar la reducción de la pobreza. La única excepción la constituyen quienes poseen estudios superiores, ya que entre ellos la reducción de la conflictividad política y social es algo más mencionada que la creación de riqueza y empleo.

En general, la creación de riqueza y aumento de empleo son más mencionadas por quienes se consideran de derecha y por quienes no creen que la protección medioambiental sea un problema inmediato y urgente. La reducción de la conflictividad política y social es más señalada por quienes tienen estudios superiores (su mención se incrementa a medida que aumenta el nivel de estudios), y también por quienes se consideran de izquierda o centro y por quienes creen que la protección medioambiental es un problema urgente. La reducción de la pobreza y la mejora de la salud de la población son algo más mencionadas por quienes no alcanzan los estudios primarios.

Es de destacar que entre quienes consideran que la protección medioambiental es un problema inmediato y urgente, apenas un 4% menciona la protección y conservación del medio ambiente como el objetivo prioritario para la CAPV en la actualidad.

## Ingurumenarekiko ardura / Preocupación por el medio ambiente

### EAerako etorkizunerako lehentasunezko helburuak / Objetivos prioritarios para la CAPV en el futuro

(GUZTIZKOAK / TOTALES)

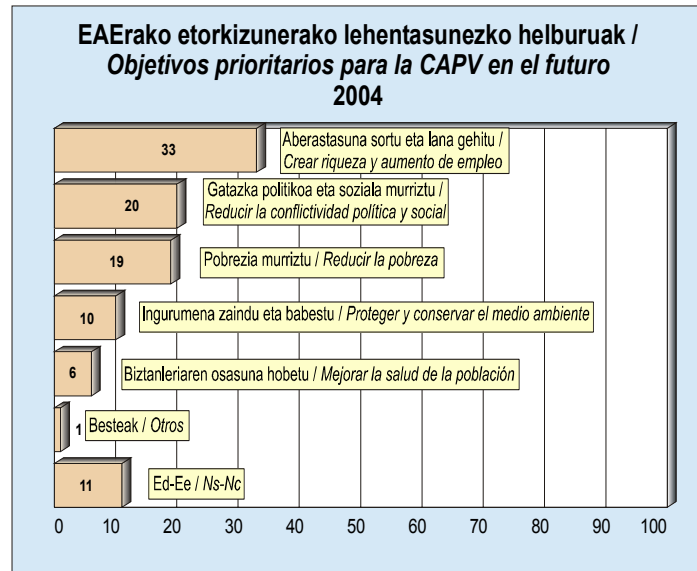
**Ondoren administrazio publikoen helburu batzuk aipatuko dizkizut. Zure iritziz, zein da horien artean Euskadiko Komunitaterako helbururik garrantzitsuena hamar urte barru? /**

*A continuación le voy a mencionar algunos de los objetivos que tienen las administraciones públicas. Dígame, por favor, en su opinión, ¿cuál es el objetivo más importante para la Comunidad Autónoma Vasca dentro de diez años?*

	2000KO URRI.-AZA.* Oct.-Nov. 2000 *	2003KO EKA.-UZT.** Jun.-Jul. 2003 **	2004KO APIR.-MAI. ABR.-MAY. 2004
ABERASTASUNA SORTU ETA LANA GEHITU / CREAR RIQUEZA Y AUMENTO DE EMPLEO .....	32	26	<b>33</b>
GATAZKA POLITIKOA ETA SOZIALA MURRIZTU / REDUCIR CONFLICTIVIDAD POLÍTICA Y SOCIAL.....	18	20	<b>20</b>
POBREZIA MURRIZTU / REDUCIR LA POBREZA.....	16	14	<b>19</b>
INGURUMENA ZAINDU ETA BABESTU / PROTEGER Y CONSERVAR EL MEDIO AMBIENTE.....	13	19	<b>10</b>
BIZTANLERIAREN OSASUNA HOBETU / MEJORAR LA SALUD DE LA POBLACIÓN .....	5	8	<b>6</b>
BESTEAK / OTROS.....	6	8	<b>1</b>
Ed-Ee / Ns-Nc.....	10	6	<b>11</b>
(EHUNEKO BERTIKALAK) / (PORCENTAJES VERTICALES) .....	100	100	100

\* IHOBE: EKOBAROMETRO SOZIALA 2001 / IHOBE: ECOBARÓMETRO SOCIAL 2001

\*\* IHOBE: EKOBAROMETRO SOZIALA 2004 / IHOBE: ECOBARÓMETRO SOCIAL 2004



Herritarren %33k hamar urte barru EAerako helbururik garrantzitsuena aberastasuna sortzea eta lana gehitzea direla uste dute. %20k gatazka politikoa eta soziala murriztea dela uste dute, %19k pobrezia murriztea, %10ek ingurumena zaintzea eta babestea, %6k biztanleriaren osasuna hobetzea eta %1ek bestelako helburuak. Gainontzeko %11k ez dakite edo ez dute erantzun.

2003an 2000n baino gutxiago aipatu ziren aberastasuna eta lana gehitzea eta pobrezia murriztea eta gehiago aipatu ziren, berriz, ingurumena zaintzea eta babestea eta osasuna hobetzea (beharbada, "Prestige"n urperaketaren ondorioen eragina dela eta). 2004an berrito gehitu dira aberastasuna eta lana sortzearen eta pobrezia murriztearen aipamenak, eta, era berean, gutxitu dira ingurumena zaintzearen eta osasuna hobetzearen aipamenak. Izatez, ingurumena zaintzea eta babestea 2000n eta 2003an baino gutxiago aipatu da 2004an.

El 33% de los ciudadanos y ciudadanas creen que el principal objetivo para la CAPV dentro de diez años es la creación de riqueza y aumento del empleo, un 20% cree que es la reducción de la conflictividad política y social, un 19% cree que es la reducción de la pobreza, un 10% la protección y conservación del medio ambiente, un 6% la mejora de la salud de la población y un 1% otros objetivos. El 11% restante no sabe o no contesta.

Respecto al año 2000, en 2003 disminuía la mención de la creación de riqueza y empleo y de la reducción de la pobreza y aumentaba, en cambio, la mención de la protección medioambiental y de la mejora de la salud (quizás debido a la influencia de las consecuencias del hundimiento del "Prestige"). En 2004 nuevamente se incrementa la mención de la creación de riqueza y empleo y de la reducción de la pobreza, al tiempo que desciende la mención de la protección medioambiental y la mejora de la salud. De hecho la protección y conservación del medio ambiente es menos mencionada en 2004 que en 2000 ó 2003.

## Ingurumenarekiko ardua / Preocupación por el medio ambiente

### EAErako etorkizunerako lehentasunezko helburuak / Objetivos prioritarios para la CAPV en el futuro

(KOLEKTIBOKA I / POR COLECTIVOS I)

Ondoren administrazio publikoen helburu batzuk aipatuko dizkizut. Zure iritziz, zein da horien artean Euskadiko Komunitaterako helbururik garrantzitsuena hamar urte barru? / A continuación le voy a mencionar algunos de los objetivos que tienen las administraciones públicas. Dígame, por favor, en su opinión, ¿cuál es el objetivo más importante para la Comunidad Autónoma Vasca dentro de diez años?

	2004ko APIR.-MAI. ABR.-MAY. 2004	LURRALDEA / TERRITORIO			UDALERRIAREN TAMAINA TAMAÑO DE MUNICIPIO			SEXUA / SEXO		ADIN TALDEAK GRUPOS DE EDAD				
		ARABA	BIZKAIA	GIPUZKOA	TXIKIA PEQUEÑO	ERTAINA MEDIANO	HIRIBURUA CAPITAL	GIZONEZKOA VARÓN	EMAKUMEZKOA MUJER	15-17	18-29	30-45	46-64	≥65
<b>ABERASTASUNA SORTU ETA LANA GEHITU /</b> CREAR RIQUEZA Y AUMENTO DE EMPLEO .....	33	35	32	33	27	32	37	34	31	24	32	33	34	33
<b>GATAZKA POLITIKOA ETA SOZIALA MURRIZTU /</b> REDUCIR CONFLICTIVIDAD POLÍTICA Y SOCIAL .....	20	17	20	21	16	24	19	19	21	11	22	20	21	19
<b>POBREZIA MURRIZTU / REDUCIR LA POBREZA .....</b>	19	20	18	18	19	19	17	18	19	24	18	18	19	19
<b>INGURUMENA ZAINDU ETA BABESTU /</b> PROTEGER Y CONSERVAR EL MEDIO AMBIENTE.....	10	10	10	11	12	10	9	12	9	23	13	13	8	5
<b>BIZTANLERIAREN OSASUNA HOBETU / MEJORAR LA SALUD DE LA POBLACIÓN.....</b>	6	6	6	5	7	5	6	5	7	4	5	4	7	8
<b>BESTEAK / OTROS .....</b>	1	2	1	1	1	1	1	1	1	1	1	1	1	1
<b>Ed-Ee / NS-NC.....</b>	11	10	12	11	17	9	11	10	12	14	10	10	11	15
<b>(EHUNEKO BERTIKALAK) / (PORCENTAJES VERTICALES).....</b>	100	100	100	100	100	100	100	100	100	100	100	100	100	100

Aztertutako talde guztietan hamar urte barru EAErako helbururik garrantzitsuentzat gehien jodena aberastasuna sortzea eta lana gehitzea da. Gainera, helburu hori gehiago aipatu dute hiriburu-koek (zenbat eta handiagoa izan udalerraren tamaina orduan eta gehiago aipatzen da) eta gutxiago 18 urte bete gabe dituztenek.

18 urte baino gutxiagokoak nabarmendu dira gatazka politikoa eta soziala murriztea gutxien aipatu dutelako eta, aldiz, pobrezia murriztea eta, batez ere, ingurumena zaintzea eta babestea gehien aipatu dituztelako (ia 15-17 urtekoen laurden batek hamar urte barru EAErako helbururik garrantzitsuena ingurumenaren babesa izan behar dela uste du).

En todos los colectivos analizados el objetivo más mencionado como el más importante para la CAPV dentro de diez años es la creación de riqueza y aumento del empleo. Además, este objetivo es más mencionado por quienes residen en las capitales (la mención aumenta a medida que se incrementa el tamaño de municipio) y menos mencionado por quienes no alcanzan los 18 años.

Las y los menores de 18 años también destacan por ser quienes menos mencionan la reducción de la conflictividad política y social y quienes más mencionan la reducción de la pobreza y especialmente la protección y conservación del medio ambiente (casi una cuarta parte de quienes tienen entre 15 y 17 años creen que la protección medioambiental ha de ser el objetivo prioritario de la CAPV dentro de diez años).



**Ingurumenarekiko ardura / Preocupación por el medio ambiente****EAEerako etorkizunerako lehentasunezko helburuak / Objetivos prioritarios para la CAPV en el futuro**

(KOLEKTIBOKA II / POR COLECTIVOS II)

**Ondoren administrazio publikoen helburu batzuk aipatuko dizkizut. Zure iritziz, zein da horien artean Euskadiko Komunitaterako helbururik garrantzitsuena hamar urte barru? /****A continuación le voy a mencionar algunos de los objetivos que tienen las administraciones públicas. Dígame, por favor, en su opinión, ¿cuál es el objetivo más importante para la Comunidad Autónoma Vasca dentro de diez años?**

	2004KO APIR.-MAY. ABR.-MAY. 2004	IKASKETA MAILA NIVEL DE ESTUDIOS				EZKER-ESKUIN ARDATZA EJE IZQUIERDA-DERECHA				INGURUMENA ZAINTZEA ARAZO LARRITZAT LA PROTECCIÓN MEDIO-AMBIENTAL COMO PROBLEMA URGENTE	
		<LEHEN MAILAKOAK <PRIMARIOS	LEHEN MAILAKOAK PRIMARIOS	BIGARREN MAILAKOAK SECUNDARIOS	Goi- MAILAKOAK SUPERIORES	EZKERRA IZQUIERDA	ZENTROA CENTRO	ESKUINA DERECHA	Ed-Ee Ns/Nc	Bai SI	Ez NO
<b>ABERASTASUNA SORTU ETA LANA GEHITU / CREAR RIQUEZA Y AUMENTO DE EMPLEO</b> .....	<b>33</b>	26	32	34	35	31	38	43	30	33	32
<b>GATAZKA POLITIKOA ETA SOZIALA MURRIZTU / REDUCIR CONFLICTIVIDAD POLÍTICA Y SOCIAL</b> .....	<b>20</b>	20	19	20	22	23	20	17	16	20	21
<b>POBREZIA MURRIZTU / REDUCIR LA POBREZA</b> .....	<b>19</b>	19	20	19	15	18	18	15	21	19	18
<b>INGURUMENA ZAINDU ETA BABESTU / PROTEGER Y CONSERVAR EL MEDIO AMBIENTE</b> .....	<b>10</b>	6	10	13	10	13	5	8	9	11	8
<b>BIZTANLERIAREN OSASUNA HOBETU / MEJORAR LA SALUD DE LA POBLACIÓN</b> .....	<b>6</b>	9	7	4	5	4	8	5	7	5	9
<b>BESTEAK / OTROS</b> .....	<b>1</b>	1	1	1	1	1	0	1	1	1	1
<b>Ed-Ee / Ns-Nc</b> .....	<b>11</b>	19	11	9	11	9	11	11	16	10	11
<b>(EHUNEKO BERTIKALAK) / (PORCENTAJES VERTICALES)</b> .....	<b>100</b>	100	100	100	100	100	100	100	100	100	100

Kolektibo guztietan hamar urte barrurako lehentasunezkoztat jo da EAEen aberastasuna sortzea eta lana gehitzea.

Hamar urte barru EAEerako helbururik garrantzitsuena aberastasuna sortzea eta lana gehitzea dela gehien adierazi dutenak beren burua eskuinekoztat jotzen dutenak dira (aipamenak gehitu egiten dira ezkerretik eskuinerantz mugitu ahal da baita ikasketa maila igoten den neurrian ere).

Gatazka politikoa eta soziala murriztea, berriz, gehiago aipatu da eskuinetik ezkerretara mugitzean.

Ingurumena zaintzea eta babestea gehiago aipatu dute ezkerrekoek eta bigarren mailako ikasketak dituztenek. Helburu hori hamar urte barru EAEerako lehentasunezkoa dela eta, ez da alde esanguratsurik ikusi ingurumenaren babesa larriztat jotzen dutenen eta ez dutenen artean, talde bietan gutxi aipatu baita.

En todos los colectivos se considera prioritario para dentro de diez años que en la CAPV se cree riqueza y se genere empleo.

Quienes más señalan que el objetivo más importante para la CAPV dentro de diez años es la creación de riqueza y el aumento del empleo son quienes se consideran de derecha (esta mención aumenta a medida que nos movemos de izquierda a derecha en el eje ideológico y también se incrementa a medida que aumenta el nivel de estudios).

Reducir la conflictividad política y social, en cambio, es más mencionada a medida que nos movemos de derecha a izquierda.

La protección y conservación del medio ambiente es más señalada por quienes se definen de izquierda y por quienes poseen estudios secundarios. No se aprecian diferencias significativas entre quienes consideran la protección medioambiental un problema urgente y quienes no piensan así en relación a la mención de este objetivo como el prioritario para la CAPV dentro de diez años (poco mencionado en ambos casos).

## **B - Ingurumenari buruzko programen ezagutza / Conocimiento de programas medioambientales**

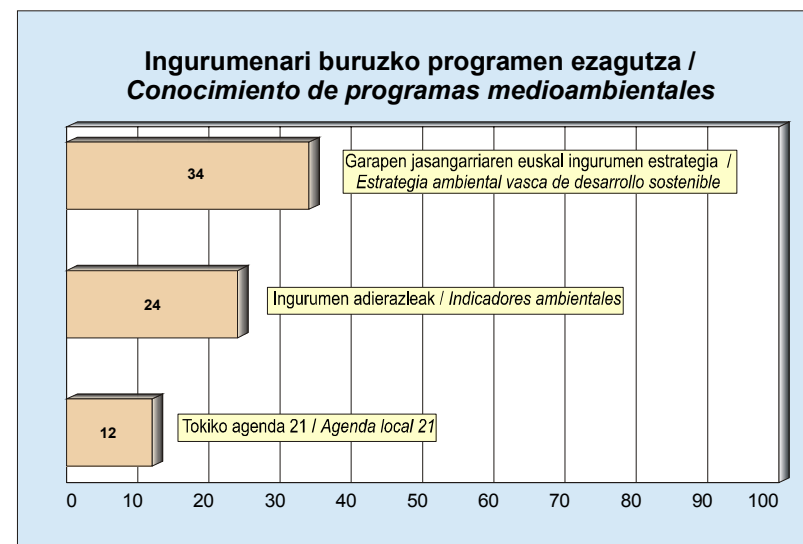
- Programen ezagutza / *Conocimiento de los programas*
- Garapen jasangarriaren euskal ingurumen estrategia / *Estrategia ambiental vasca de desarrollo sostenible*
- Ingurumen adierazleak / *Indicadores ambientales*
- Tokiko agenda 21 / *Agenda local 21*

## Ingurumenari buruzko programen ezagutza / Conocimiento de programas medioambientales

### Programen ezagutza / Conocimiento de los programas

(GUZTIZKOAK / TOTALES)

Esadazu zer edo zer entzun duzun ingurumenari buruzko ondoko programez / Dígame, por favor, si ha oído hablar o no de los siguientes programas relacionados con el medio ambiente.	
	<b>2004KO APIR.-MAI. ABR.-MAY. 2004</b>
<b>GARAPEN JASANGARRIAREN EUSKAL INGURUMEN ESTRATEGIA / ESTRATEGIA AMBIENTAL VASCA DE DESARROLLO SOSTENIBLE</b>	
Bai / Si.....	<b>34</b>
Ez / No.....	<b>63</b>
Ed-Ee / Ns-Nc.....	<b>3</b>
<b>INGURUMEN ADIERAZLEAK / INDICADORES AMBIENTALES</b>	
Bai / Si.....	<b>24</b>
Ez / No.....	<b>73</b>
Ed-Ee / Ns-Nc.....	<b>3</b>
<b>TOKIKO AGENDA 21 / AGENDA LOCAL 21</b>	
Bai / Si.....	<b>12</b>
Ez / No.....	<b>84</b>
Ed-Ee / Ns-Nc.....	<b>4</b>
(EHUNEKO BERTIKALAK) / (PORCENTAJES VERTICALES) .....	<b>100</b>



- EAEko biztanleriaren heren batek (%34k) zerbait entzun du *Garapen jasangarriaren euskal ingurumen estrategia*z.
- Laurden batek (%24k) zer edo zer entzun du *ingurumen adierazleez*.
- Gutxiago dira (%12 bakarrik) *Tokiko agenda 21*ez zerbait entzun dutenak.

- Un tercio de la población de la CAPV (34%) ha oído hablar de la *Estrategia ambiental vasca de desarrollo sostenible*.
- Una cuarta parte (24%) ha oído hablar de los *indicadores ambientales*.
- Son menos (apenas un 12%) quienes han oído hablar de la *Agenda local 21*.

## Ingurumenari buruzko programen ezagutza / Conocimiento de programas medioambientales

### Garapen jasangarriaren euskal ingurumen estrategia / Estrategia ambiental vasca de desarrollo sostenible

(KOLEKTIBOKA / POR COLECTIVOS)

Esadazu zer edo zer entzun duzun ingurumenari buruzko ondoko programez: GARAPEN JASANGARRIAREN EUSKAL INGURUMEN ESTRATEGIA /

Dígame, por favor, si ha oído hablar o no de los siguientes programas relacionados con el medio ambiente: ESTRATEGIA AMBIENTAL VASCA DE DESARROLLO SOSTENIBLE

	2004KO APIR.-MAI. ABR.-MAY. 2004	LURRALDEA / TERRITORIO			UDALERRIAREN TAMAINA TAMAÑO DE MUNICIPIO			SEXUA / SEXO		ADIN TALDEAK GRUPOS DE EDAD				
		ARABA	BIZKAIA	GIPUZKOA	TXIKIA PEQUEÑO	ERTAINA MEDIANO	HIRIBURUA CAPITAL	GIZONEZKOA VARÓN	EMAKUMEZKOA MUJER	15-17	18-29	30-45	46-64	≥65
Bai / Sí.....	34	39	31	36	24	35	38	38	30	35	40	41	34	15
Ez / No.....	63	61	65	63	68	63	61	59	68	61	56	56	64	83
Ed-Ee / Ns-Nc.....	3	1	4	2	8	2	1	3	3	3	4	3	2	2
(EHUNEKO BERTIKALAK) / (PORCENTAJES VERTICALES).....	100	100	100	100	100	100	100	100	100	100	100	100	100	100

	IKASKETA MAILA NIVEL DE ESTUDIOS				EZKER-ESKUIN ARDATZA EJE IZQUIERDA-DERECHA				INGURUMENA ZAINTEZA ARAZO LARRITZAT URGENCIA DE LA PROTECCIÓN MEDIOAMBIENTAL	
	<LEHEN MAILAKOAK <PRIMARIOS	LEHEN MAILAKOAK PRIMARIOS	BIGARREN MAILAKOAK SECUNDARIOS	GOI-MAILAKOAK SUPERIORES	EZKERRA IZQUIERDA	ZENTROA CENTRO	ESKUINA DERECHA	Ed-Ee Ns/Nc	Bai Ez	Ez No
Bai / Sí.....	12	26	40	52	40	36	31	22	36	26
Ez / No.....	85	72	56	46	57	63	68	73	61	72
Ed-Ee / Ns-Nc.....	3	2	4	2	3	1	1	4	2	2
(EHUNEKO BERTIKALAK) / (PORCENTAJES VERTICALES).....	100	100	100	100	100	100	100	100	100	100

Bakarrik talde batean ezagutzen dute gehienek Garapen jasangarriaren euskal ingurumen estrategia, eta talde hori goi-mailako ikasketak dituztenena da.

Programa hori apur bat gehiago ezagutzen da Araban, hiriburuetan (ezagutza handiagoa da udalerriaren tamaina handitu ahala), gizonezkoen artean, 18-45 urte tartekoan artean, bigarren mailako edo goi-mailako ikasketak dituztenen artean (zenbat eta ikasketa maila altuagoa izan orduan eta gehiago ezagutzen da programa hori), beren burua ezkerretzat jotzen dutenen artean (eskuinetik ezkerretara joan ahala igotzen da ezagutza), baita ezagutuagoa da ingurumena zaintzea berehalako arazo larrizat jotzen dutenen artean horrela uste ez dutenen artean baino.

El único colectivo en el que el conocimiento de la Estrategia ambiental vasca de desarrollo sostenible es mayoritario corresponde a quienes poseen estudios superiores.

Este programa es algo más conocido en Araba, en las capitales (el conocimiento aumenta a medida que se incrementa el tamaño de municipio), entre los varones, entre quienes tienen entre 18 y 45 años, entre quienes poseen estudios secundarios o superiores (aumenta a medida que se incrementa el nivel de estudios), entre quienes se consideran de izquierda (también aumenta a medida que nos movemos de derecha a izquierda en el eje ideológico) y también es más conocido por quienes creen que la protección del medio ambiente es un problema inmediato y urgente que por quienes no opinan así.

## Ingurumenari buruzko programen ezagutza / Conocimiento de programas medioambientales

### Ingurumen adierazleak / Indicadores ambientales

(KOLEKTIBOKA / POR COLECTIVOS)

Esadazu zer edo zer entzun duzun ingurumenari buruzko ondoko programez: **INGURUMEN ADIERAZLEAK /**

Dígame, por favor, si ha oído hablar o no de los siguientes programas relacionados con el medio ambiente: **INDICADORES AMBIENTALES**

	2004KO APIR.-MAI. ABR.-MAY. 2004	LURRALDEA / TERRITORIO			UDALERRIAREN TAMAINA TAMAÑO DE MUNICIPIO			SEXUA / SEXO		ADIN TALDEAK GRUPOS DE EDAD				
		ARABA	BIZKAIA	GIPUZKOA	TXIKIA PEQUEÑO	ERTAINA MEDIANO	HIRIBURUA CAPITAL	GIZONEZKOA VARÓN	EMAKUMEZKOA MUJER	15-17	18-29	30-45	46-64	≥65
Bai / Si .....	24	30	21	25	15	24	29	28	19	15	25	29	28	10
Ez / No .....	73	69	74	73	77	74	70	69	77	80	70	68	69	87
Ed-Ee / Ns-Nc .....	3	1	4	3	8	3	2	3	3	4	5	3	3	3
(EHUNEKO BERTIKALAK) / (PORCENTAJES VERTICALES) .....	100	100	100	100	100	100	100	100	100	100	100	100	100	100

	IKASKETA MAILA NIVEL DE ESTUDIOS				EZKER-ESKUIN ARDATZA EJE IZQUIERDA-DERECHA				INGURUMENA ZAINITZEA ARAZO LARRITZAT URGENCIA DE LA PROTECCIÓN MEDIOAMBIENTAL	
	<LEHEN MAILAKOAK <PRIMARIOS	LEHEN MAILAKOAK PRIMARIOS	BIGARREN MAILAKOAK SECUNDARIOS	GOI-MAILAKOAK SUPERIORES	EZKERRA IZQUIERDA	ZENTROA CENTRO	ESKUINA DERECHA	Ed-Ee Ns/Nc	Bai Ez	Ez No
Bai / Si .....	7	17	28	40	28	24	23	16	25	18
Ez / No .....	89	80	68	57	69	73	75	80	72	80
Ed-Ee / Ns-Nc .....	4	3	4	3	3	3	2	4	3	2
(EHUNEKO BERTIKALAK) / (PORCENTAJES VERTICALES) .....	100	100	100	100	100	100	100	100	100	100

Talde guztietan gutxiegoa da ingurumen adierazleez zerbait entzun dutenak.

Dena dela, adierazle horiek apur bat ezagutuagoak dira Araban, hiriburuetan (beren ezagutza igoten da udalerriaren tamaina handitu ahala), gizonezkoen artean, 18-64 urtekoen artean, bigarren mailako edo goi-mailako ikasketak dituztenen artean (zenbat eta ikasketa maila altuagoa izan orduan eta gehiago ezagutzen dira ingurumen adierazleak), beren burua ezkerrean kokatzen dutenen artean (ezagutza gero eta handiagoa da eskuinetik ezkerre mugitzean), baita apur bat altuagoa da ere ingurumena babestea arazo larria dela uste dutenen artean larria ez dela deritzotenen artean baino.

En todos los colectivos son minoría quienes han oído hablar de los *indicadores ambientales*.

En cualquier caso, estos indicadores son algo más conocidos en Araba, en las capitales (su conocimiento se incrementa a medida que aumenta el tamaño de municipio), entre los varones, entre quienes tienen 18-64 años, entre quienes tienen estudios secundarios y superiores (el conocimiento aumenta a medida que se incrementa el nivel de estudios), entre quienes se consideran de izquierda (también aumenta a medida que nos movemos de derecha a izquierda) y también es algo superior entre quienes creen que la protección medioambiental es un problema urgente que entre quienes no lo consideran urgente.

## Ingurumenari buruzko programen ezagutza / Conocimiento de programas medioambientales

### Tokiko agenda 21 / Agenda local 21

(KOLEKTIBOKA / POR COLECTIVOS)

Esadazu zer edo zer entzun duzun ingurumenari buruzko ondoko programez: TOKIKO AGENDA 21 /

Dígame, por favor, si ha oído hablar o no de los siguientes programas relacionados con el medio ambiente: AGENDA LOCAL 21

	2004KO APIR.-MAI. ABR.-MAY. 2004	LURRALDEA / TERRITORIO			UDALERRIAREN TAMAINA TAMAÑO DE MUNICIPIO			SEXUA / SEXO		ADIN TALDEAK GRUPOS DE EDAD				
		ARABA	BIZKAIA	GIPUZKOA	TXIKIA PEQUEÑO	ERTAINA MEDIANO	HIRIBURUA CAPITAL	GIZONEZKOA VARÓN	EMAKUMEZKOA MUJER	15-17	18-29	30-45	46-64	≥65
Bai / Sí .....	12	16	9	16	14	10	13	15	9	12	15	15	13	4
Ez / No .....	84	82	86	81	78	87	84	81	87	84	80	81	84	92
Ed-Ee / Ns-Nc .....	4	2	5	3	8	3	3	4	4	5	5	4	3	4
(EHUNEKO BERTIKALAK) / (PORCENTAJES VERTICALES) .....	100	100	100	100	100	100	100	100	100	100	100	100	100	100

	IKASKETA MAILA NIVEL DE ESTUDIOS				EZKER-ESKUIN ARDATZA EJE IZQUIERDA-DERECHA				INGURUMENA ZAINTEZA ARAZO LARRITZAT URGENCIA DE LA PROTECCIÓN MEDIOAMBIENTAL	
	<LEHEN MAILAKOAK <PRIMARIOS	LEHEN MAILAKOAK PRIMARIOS	BIGARREN MAILAKOAK SECUNDARIOS	GOI-MAILAKOAK SUPERIORES	EZKERRA IZQUIERDA	ZENTROA CENTRO	ESKUINA DERECHA	Ed-Ee Ns/Nc	Bai Ez	Ez No
Bai / Sí .....	4	8	14	23	16	11	8	8	14	7
Ez / No .....	92	89	81	74	81	85	89	87	83	90
Ed-Ee / Ns-Nc .....	4	3	5	3	4	4	3	5	4	2
(EHUNEKO BERTIKALAK) / (PORCENTAJES VERTICALES) .....	100	100	100	100	100	100	100	100	100	100

Oso gutxi dira talde guztietan Tokiko agenda 21ez zerbait entzun dutenak.

Dena dela, programa hori apur bat gehiago ezagutzen dute Araban eta Gipuzkoan Bizkaian baino, gizonezkoek, 18-45 urtekoek, goi-mailako ikasketak dituztenek eta/edo beren burua ezkerretzat jotzen dutenek (ezagutza handiagoa da ikasketa maila altuagoa izan ahala eta ardatz ideologikoan eskuinetik ezkerre mugitu ahala). Ingurumenaren babesa berehalako arazo larritzat jotzen dutenek horrela ez deritzotenen baino apur bat gehiago ezagutzen dute programa hori.

Son muy pocos en todos los grupos quienes han oído hablar de la Agenda local 21.

En cualquier caso, este programa es algo más conocido en Araba y Gipuzkoa que en Bizkaia, entre los varones, entre los de 18-45 años, entre quienes tienen estudios superiores y/o se consideran de izquierda (el conocimiento aumenta a medida que se incrementa el nivel de estudios y que nos desplazamos de derecha a izquierda en el eje ideológico). Quienes consideran la protección medioambiental como un problema inmediato y urgente también conocen este programa un poco más que quienes no lo juzgan así.

## Zehaztasun teknikoak / *Ficha técnica*

Informazio bilketa **2004ko apirilaren 13tik maiatzaren 3ra bitartean** egin zen –biak barne- galdesorta egituratu eta itxia erabiliz, Euskal Autonomia Erkidegoko (EAEko) hiru lurraldeetarako lagin adierazgarri bati etxean egindako banakako elkarrizketen bidez.

**Lagina**, 15 urte edo gehiagoko biztanleriari zuzendua, honela banatu zen: 644 pertsona Araban, 1330 Bizkaian eta 1022 Gipuzkoan, beraz, 2996 pertsona elkarrizketatu ziren guztira. Gizabanakoen hautaketa prozedura polietapiko eta estratifikatuaren bidez egin zen, ausazko ibilbideak erabiliz –214 laginketa abiapunturekin (\*)-, ondoren pertsonak sexuaren, adinaren eta lan egoeraren arabera kuoten bidez aukeratuz. Emaizak hiru lurraldeetako biztanleria zentsuaren eta 2004ko martxoko Hauteskunde Orokorretako boto oroimenaren arabera haztatu dira.

Ikerkertaren **diseinua** Lurralde Antolamendu eta Ingurumen Saila eta Eusko Jaurlaritzaren Lehendakariatzako Prospekzio Soziologikoen Kabinetearen arteko elkarlanean oinarritzen da, baina emaitzen **azterketa eta txostenaren idazketa** Prospekzio Soziologikoen Kabineteari dagozkio soilik. Bestaldekik, informazio bilketa Askatasunaren hiribidea, 17-19, 2004 Donostia helbidean dagoen *Ikertalde* enpresak egin zuen.

2996 pertsonako lagin honi dagokion **lagin errorearen** estimazioa, erabat ausazkoak diren laginketei egozgarria,  $\pm 1,83\%$ koa da EAE osorako,  $95,5\%$ eko konfiantza mailarako,  $p=q=0,5$  izanik.

Inkesten  $58,4\%$  telefono bidez **kontrolatu** egin dira eta  $6,7\%$ , berriz, etxean bertan. Horrez gain, jasotako galdetegi guztietan kontrol informatiko egokiak egin dira –logika, koherentzia eta heinari buruzkoak-.

Datuen **fidagarritasuna eta baliotasuna** bermatua dago, bai EAerako baita lurralde bakoitzarentzat ere, lagin adierazgarri egokia erabiliz eta inkestaren azken emaitzen eta argitaratutako beste kanpo erreferentzia objektibo batzuen arteko desberdintasunen ebaluazioa eginez, azken hau beti ere, datu alderagarriak dauden kasuetan. Zehatzago, ondoko aldagaiei buruz ari gara: batetik 2004ko Hauteskunde Orokorretako botoaren banaketa erreala eta, bestetik, adina, sexua, ikasketa maila, lan egoera eta euskararen ezagutza mailari buruzko estatistika ofizialak.

La recogida de información se realizó entre el **13 de abril y el 3 de mayo de 2004** -ambos inclusive- a través de entrevista individual mediante cuestionario estructurado y cerrado, realizada a domicilio a una muestra representativa de la población de cada uno de los Territorios Históricos de la Comunidad Autónoma del País Vasco (CAPV).

La **muestra**, dirigida a una población de 15 y más años, se distribuyó del siguiente modo: 644 personas en Araba, 1330 en Bizkaia y 1022 en Gipuzkoa, lo que supone un total de 2996 personas entrevistadas. La selección se realizó por procedimiento polietápico y estratificado, siguiendo rutas aleatorias -a partir de un total de 214 puntos de muestreo (\*)- y con selección de los individuos por cuotas de sexo, edad y situación laboral, siendo posteriormente ponderados los resultados en base a la población y al recuerdo de voto en las Elecciones Generales de marzo de 2004, en cada uno de los tres Territorios.

El **diseño** de la investigación es compartido entre el Departamento de Ordenación del Territorio y Medio Ambiente y el Gabinete de Prospección Sociológica de la Presidencia del Gobierno Vasco, mientras que el **análisis** de los resultados y la **redacción del informe** es responsabilidad exclusiva del Gabinete de Prospección Sociológica. La recogida de información fue realizada por la empresa *Ikertalde*, sita en la calle Avenida de la Libertad, 17-19, 20004, Donostia-San Sebastián.

El **error muestral** correspondiente a esta muestra de 2996 individuos, y atribuible en el caso teórico de que la muestra hubiera sido estrictamente aleatoria, se cifra en un  $\pm 1,83\%$  para el conjunto de la CAPV, con un nivel de confianza de  $95,5\%$  y  $p=q=0,5$ .

Se ha llevado a cabo un **control** telefónico del  $58,4\%$  de las encuestas y un control domiciliario del  $6,7\%$  de las mismas. Asimismo, se han realizado todos los controles informáticos pertinentes -lógicos, de coherencia y de rango- en cada uno de los cuestionarios recogidos.

La **fiabilidad y validez** de los datos queda garantizada en base al empleo de una muestra adecuadamente representativa, tanto para el conjunto de la CAPV como para cada uno de los tres Territorios Históricos, así como mediante la evaluación de las diferencias entre los resultados finales de la encuesta con otras referencias externas objetivas publicadas, siempre que existen datos contrastables. Nos referimos, concretamente, a la distribución oficial real de voto en las Elecciones Generales de 2004 y a las estadísticas oficiales de edad, sexo, nivel de estudios, situación laboral y nivel de conocimiento de euskera.

(\*) Hasiera puntu fisiko zehatza ausaz lortu zen hauteskunde sekzio bakoitzeko kale "zati" multzoen artean (azterketarako unitate geografiko txikiena), Eustatek egindako kale izendegien arabera.

(\*) El lugar físico concreto de inicio se obtuvo aleatoriamente del conjunto de "tramos" de calles incluidos en cada sección electoral (unidad geográfica mínima de análisis), según los callejeros elaborados por el Eustat.