

**Prospekzio
Soziologikoen
Kabinetea**

www.euskadi.net/ikerketa_soziologikoak

**Gabinete de
Prospección
Sociológica**

www.euskadi.net/estudios_sociologicos



IKUSKERAK - 7

KRISIA LA CRISIS

2014ko azaroa / Noviembre 2014

Aurkibidea / Índice

1 - Egoeraren balorazioa / Valoración de la situación	1
1.1 - Norberaren egoera / Situación personal	1
1.1.1 -Eragina erosteko ahalmenean / Incidencia en el poder adquisitivo	1
1.1.2 -Krisiaren eragina eguneroko ohituretan / Incidencia de la crisis en las costumbres cotidianas	9
1.1.3 -2012ko aurrezte maila / Nivel de ahorro en 2012.....	13
1.1.4 -Etorkizuneko perspektibak / Perspectivas de futuro.....	15
1.2 - Egoera ekonomikoari buruzko interes pertsonala / Interés personal por la situación económica	18
1.2.1 -Ekonomiaz hitz egiteko maiztasuna / Frecuencia con la que se habla de economía	18
1.2.2 -Albiste ekonomikoak jarraitzeko maiztasuna / Frecuencia con la que se siguen las noticias económicas.....	22
2 - Krisiaren balorazioa / Valoración de la crisis.....	28
2.1 - Enpleguaren egoerari buruzko balorazioa / Valoración de la situación del empleo	28
2.2 - Soldata-maila Estatukoarekin alderatuta / Nivel salarial en comparación con el del Estado	30
2.3 - Krisiari aurre egiteko aukerak / Opciones para afrontar la crisis	32
2.4 - Etorkizunean krisiari buruz espero dena / Perspectivas de futuro ante la crisis	35
2.5 - Krisiaren ondorioak / Consecuencias de la crisis	38
2.6 - Krisiak gehien kaltetutako taldeak / Colectivos más afectados por la crisis.....	44
3 - Erakundeak / Instituciones	50
3.1 - Gai ekonomikoetan gobernarien eragiteko gaitasuna / Influencia de los gobernantes en temas económicos	50
3.2 - Ekonomiaren bilakaeran gobernu ezberdinen eragin-gaitasuna / Influencia de los diferentes gobiernos en la evolución de la economía.....	56
3.3 - Krisiaren testuinguruan oinarritzko zerbitzuak bermatuta daudenaren gaineko balorazioa / Valoración de la garantía de los servicios básicos en el contexto de la crisis	60
4 - Lan merkatua / Mercado de trabajo	66
4.1 - Egungo lanpostua galtzeko aukerak / Probabilidad de perder el puesto de trabajo actual.....	66
4.2 - Lana topatzeko aukerak / Probabilidad de encontrar un trabajo	68
4.3 - Urte kopurua ordainduta lan egiten / Años trabajando de forma remunerada	70
4.4 - Aldaketaren gaineko jarrera / Actitud ante el cambio	73
4.4.1 -Enpresa aldaketak iraganean / Cambios de empresa en el pasado	73
4.4.2 -Iraganean enpresaz aldatzeko arrazoiak / Razones para cambiar de empresa en el pasado.....	77
4.4.3 -Gaur egun enpresaz aldatzeko nahia / Disposición actual para cambiar de empresa	83
4.4.4 -Enpresaz aldatzeko arrazoiak / Razones para cambiar de empresa.....	84
4.5 - Ekintzailtza / Emprendizaje	88
4.6 - Euskaditik kanpo eta Estatutik kanpo lana bilatzea / Búsqueda de trabajo fuera de Euskadi y del Estado.....	90

5 - Erretiroa / Jubilación.....	93
5.1 - Erretiro-pentsioei eskainitako baliabideak / Recursos destinados a las pensiones de jubilación	93
5.2 - Pentsioen gaineko eskumena / Competencia sobre las pensiones	95
5.3 - Erretiratuta EZ dagoen biztanleria pentsio planen aurrean / La población NO jubilada ante los planes de pensiones.....	97
5.3.1 -Pentsio plan osagarrien beharra / Necesidad de planes de pensiones complementarios.....	97
5.3.2 -Pentsio plan osagarria irekitzeko adin ideala / Edad ideal para abrir un plan de pensiones complementario	99
5.3.3 -Pentsio plan osagarriak dituztenak / Poseedores de planes de pensiones complementarios.....	102
5.3.4 -Pentsio plan osagarria ez izateko arrazoiak / Razones para no poseer planes de pensiones complementarios	104
5.4 - Erretiratuta EZ dagoen biztanleriaren etorkizuneko diagnostikoa / Diagnóstico de futuro entre la población NO jubilada	109
5.4.1 -Pentsio publikoen etorkizunari buruzko kezka / Preocupación sobre el futuro de las pensiones públicas	109
5.4.2 -Pentsio publikoak mantentzeko ezintasunaren gainean nahigo diren aukerak / Opciones deseadas ante la imposibilidad de mantener las pensiones públicas.....	111
6 - Helburuak eta informazioaren iturria / Objetivos y origen de la información	116
7 - Ondorioak / Conclusiones	117

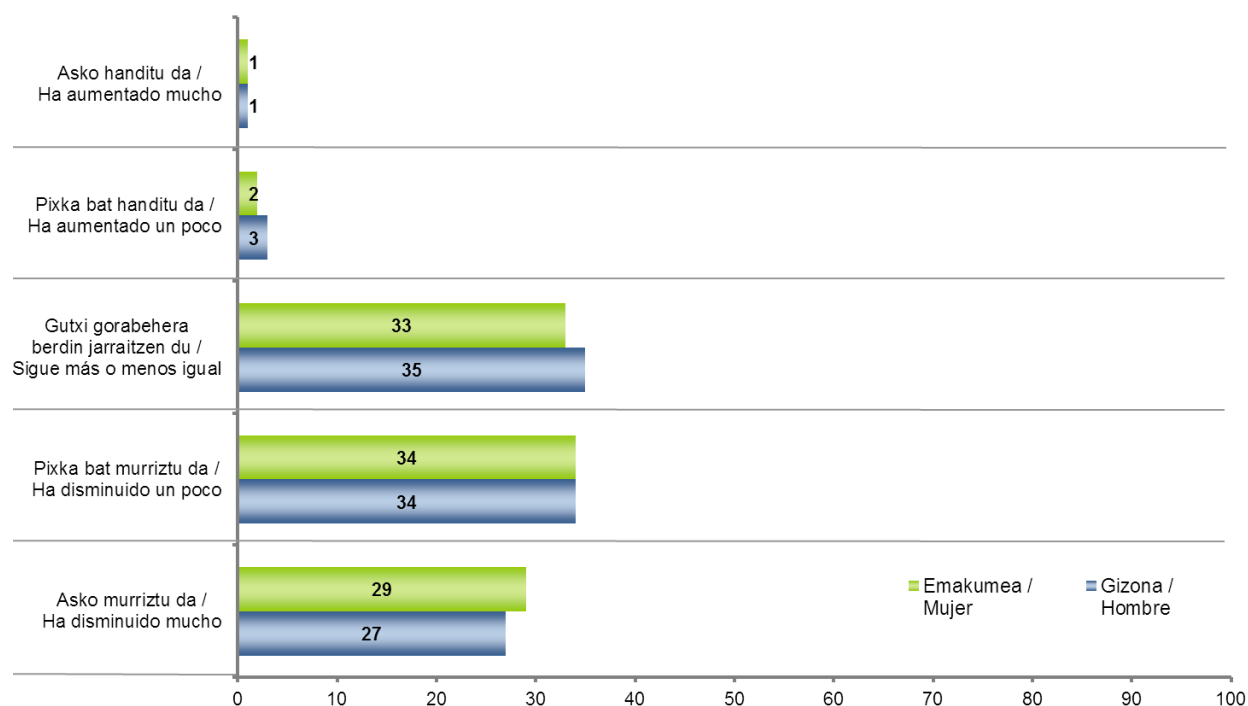
1 - Egoeraren balorazioa / Valoración de la situación

1.1 - Norberaren egoera / Situación personal

1.1.1 - Eragina erosteko ahalmenean / Incidencia en el poder adquisitivo

ZURE EROSTEKO AHALMENA DUELA URTEBETEKOAREKIN KONPARATUTA, ESANGO ZENUKE...? / SI COMPARA CON EL DE HACE UN AÑO ¿DIRÍA UD. QUE SU PODER ADQUISITIVO...?

ES51 (2013ko otsaila) / SV51 (febrero 2013)



ADINAREN ARABERA / EN FUNCIÓN DE LA EDAD

	Emakumeak / Mujeres					Gizonak / Hombres				
	Guztira Total	15-29	30-45	46-64	>=65	Guztira Total	15-29	30-45	46-64	>=65
Asko handitu da / Ha aumentado mucho	1	1	3	0	1	1	1	1	1	0
Pixka bat handitu da / Ha aumentado un poco	2	4	3	0	2	3	5	5	2	1
Gutxi gorabehera berdin jarraitzen du / Sigue más o menos igual	33	37	34	26	37	35	45	28	30	45
Pixka bat murriztu da / Ha disminuido un poco	34	35	28	37	37	34	29	31	37	38
Asko murriztu da / Ha disminuido mucho	29	22	32	37	23	27	19	35	31	15
Ed-Ee / Ns-Nc	0	0	0	0	1	0	1	0	0	0
Ehuneko bertikalak / Porcentajes verticales	100	100	100	100	100	100	100	100	100	100

LURRALDEAREN ARABERA / EN FUNCIÓN DEL TERRITORIO

	Emakumeak / Mujeres				Gizonak / Hombres			
	Guztira Total	Araba	Bizkaia	Gipuzkoa	Guztira Total	Araba	Bizkaia	Gipuzkoa
Asko handitu da / Ha aumentado mucho	1	1	1	2	1	0	1	1
Pixka bat handitu da / Ha aumentado un poco	2	2	1	3	3	3	2	4
Gutxi gorabehera berdin jarraitzen du / Sigue más o menos igual	33	37	30	37	35	39	32	38
Pixka bat murriztu da / Ha disminuido un poco	34	36	37	29	34	36	34	35
Asko murriztu da / Ha disminuido mucho	29	24	31	28	27	22	31	22
Ed-Ee / Ns-Nc	0	1	0	1	0	0	0	0
Ehuneko bertikalak / Porcentajes verticales	100	100	100	100	100	100	100	100

IKASKETA MAILAREN ARABERA / EN FUNCIÓN DE LOS ESTUDIOS

	Emakumeak / Mujeres				Gizonak / Hombres			
	Guztira Total	Lehen mailakoak edo baxuagoak / Primarios o inferiores	Bigarren mailakoak / Secundarios	Goi-mailakoak / Superiores	Guztira Total	Lehen mailakoak edo baxuagoak / Primarios o inferiores	Bigarren mailakoak / Secundarios	Goi-mailakoak / Superiores
Asko handitu da / Ha aumentado mucho	1	1	2	1	1	0	0	2
Pixka bat handitu da / Ha aumentado un poco	2	1	2	3	3	2	2	7
Gutxi gorabehera berdin jarraitzen du / Sigue más o menos igual	33	36	30	31	35	37	31	37
Pixka bat murriztu da / Ha disminuido un poco	34	33	35	35	34	37	34	31
Asko murriztu da / Ha disminuido mucho	29	29	30	30	27	24	33	22
Ed-Ee / Ns-Nc	0	1	0	0	0	0	0	1
Ehuneko bertikalak / Porcentajes verticales	100	100	100	100	100	100	100	100

LAN EGOERAREN ARABERA / EN FUNCIÓN DE LA OCUPACIÓN

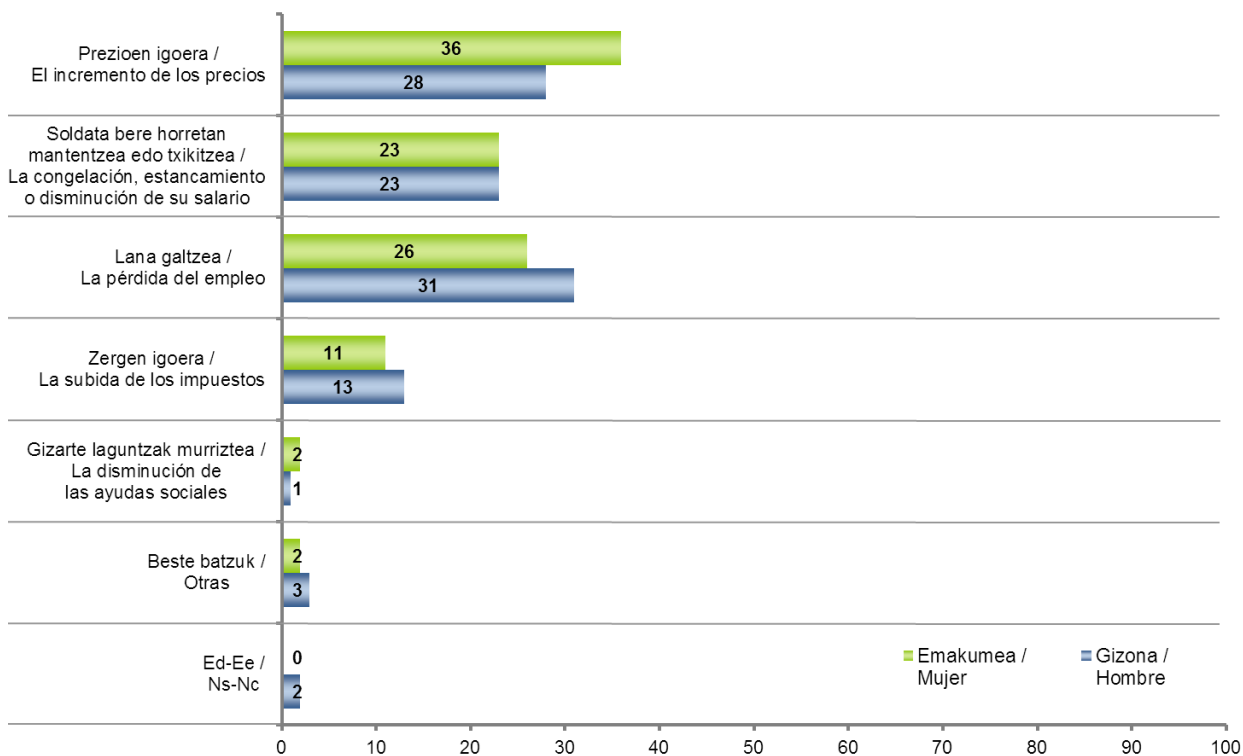
	Emakumeak / Mujeres						
	Guztira Total	Lanean / Trabajo remunerado	Langa-bezian / En paro	Etxeko lanak / Labores de casa	Ikasten nagusiki / Estudiando principalmente	Jubilatua, pentsioduna, ezindua / Jubilada, pensionista, incapacitada	Beste egoera batzuk / Otras situaciones
Asko handitu da / Ha aumentado mucho	1	1	2	1	1	1	0
Pixka bat handitu da / Ha aumentado un poco	2	2	4	1	2	3	0
Gutxi gorabehera berdin jarraitzen du / Sigue más o menos igual	33	36	16	31	46	35	38
Pixka bat murriztu da / Ha disminuido un poco	34	36	32	31	33	37	15
Asko murriztu da / Ha disminuido mucho	29	25	46	36	17	23	48
Ed-Ee / Ns-Nc	0	0	0	0	1	1	0
Ehuneko bertikalak / Porcentajes verticales	100	100	100	100	100	100	100

	Gizonak / Hombres						
	Guztira Total	Lanean / Trabajo remunerado	Langa-bezian / En paro	Etxeko lanak / Labores de casa	Ikasten nagusiki / Estudiando principalmente	Jubilatua, pentsioduna, ezindua / Jubilado, pensionista, incapacitado	Beste egoera batzuk / Otras situaciones
Asko handitu da / Ha aumentado mucho	1	1	1	0	1	0	0
Pixka bat handitu da / Ha aumentado un poco	3	6	1	0	5	1	2
Gutxi gorabehera berdin jarraitzen du / Sigue más o menos igual	35	33	14	100	47	43	38
Pixka bat murriztu da / Ha disminuido un poco	34	36	29	0	26	39	15
Asko murriztu da / Ha disminuido mucho	27	24	56	0	19	17	45
Ed-Ee / Ns-Nc	0	0	0	0	1	0	0
Ehuneko bertikalak / Porcentajes verticales	100	100	100	100	100	100	100

ZEIN DA ZURE EROSTEKO AHALMENA MURRIZTU IZANAREN ARRAZOI NAGUSIA? / ¿CUÁL ES LA PRINCIPAL RAZÓN POR LA QUE SU PODER ADQUISITIVO HA DISMINUIDO?

Galdera hau soilik egin zaie bere erosteko ahalmena murriztu dela esaten dutenei (biztanleriaren %60) / Esta pregunta sólo se ha realizado a quienes dicen que su poder adquisitivo ha disminuido (60% de la población)

ES51 (2013ko otsaila) / SV51 (febrero 2013)



ADINAREN ARABERA / EN FUNCIÓN DE LA EDAD

	Emakumeak / Mujeres					Gizonak / Hombres				
	Guztira Total	15-29	30-45	46-64	>=65	Guztira Total	15-29	30-45	46-64	>=65
Prezioen igoera / El incremento de los precios	36	25	27	33	52	28	21	19	25	50
Soldata bere horretan mantentzea edo txikitzea / La congelación, estancamiento o disminución de su salario	23	19	24	17	28	23	18	22	27	20
Lana galtzea / La pérdida del empleo	26	39	32	33	7	31	46	45	27	3
Zergen igoera / La subida de los impuestos	11	12	10	13	10	13	10	10	13	19
Gizarte laguntzak murriztea / La disminución de las ayudas sociales	2	2	4	1	1	1	2	1	1	2
Beste batzuk / Otras	2	3	4	2	1	3	1	2	5	4
Ed-Ee / Ns-Nc	0	0	0	1	1	2	2	1	2	2
Ehuneko bertikalak / Porcentajes verticales	100	100	100	100	100	100	100	100	100	100

Galdera hau soilik egin zaie bere erosteko ahalmena murriztu dela esaten dutenei (biztanleriaren %60) / Esta pregunta sólo se ha realizado a quienes dicen que su poder adquisitivo ha disminuido (60% de la población)

LURRALDEAREN ARABERA / EN FUNCIÓN DEL TERRITORIO

	Emakumeak / Mujeres				Gizonak / Hombres			
	Guztira Total	Araba	Bizkaia	Gipuzkoa	Guztira Total	Araba	Bizkaia	Gipuzkoa
Prezioen igoera / El incremento de los precios	36	32	38	33	28	23	28	29
Soldata bere horretan mantentzea edo txikitzea / La congelación, estancamiento o disminución de su salario	23	19	21	26	23	27	22	21
Lana galtzea / La pérdida del empleo	26	30	27	23	31	28	31	32
Zergen igoera / La subida de los impuestos	11	14	10	12	13	11	12	15
Gizarte laguntzak murriztea / La disminución de las ayudas sociales	2	2	2	2	1	4	1	0
Beste batzuk / Otras	2	2	2	3	3	5	4	2
Ed-Ee / Ns-Nc	0	1	0	1	2	2	2	1
Ehuneko bertikalak / Porcentajes verticales	100	100	100	100	100	100	100	100

Galdera hau soilik egin zaie bere erosteko ahalmena murriztu dela esaten dutenei (biztanleriaren %60) / Esta pregunta sólo se ha realizado a quienes dicen que su poder adquisitivo ha disminuido (60% de la población)

IKASKETA MAILAREN ARABERA / EN FUNCIÓN DE LOS ESTUDIOS

	Emakumeak / Mujeres				Gizonak / Hombres			
	Guztira Total	Lehen mailakoak edo baxuagoak / Primarios o inferiores	Bigarren mailakoak / Secundarios	Goi-mailakoak / Superiores	Guztira Total	Lehen mailakoak edo baxuagoak / Primarios o inferiores	Bigarren mailakoak / Secundarios	Goi-mailakoak / Superiores
Prezioen igoera / El incremento de los precios	36	43	32	28	28	35	21	25
Soldata bere horretan mantentzea edo txikitzea / La congelación, estancamiento o disminución de su salario	23	18	18	36	23	16	27	29
Lana galtzea / La pérdida del empleo	26	22	37	22	31	32	32	27
Zergen igoera / La subida de los impuestos	11	13	9	10	13	14	14	8
Gizarte laguntzak murriztea / La disminución de las ayudas sociales	2	2	2	2	1	1	1	1
Beste batzuk / Otras	2	2	1	3	3	1	4	10
Ed-Ee / Ns-Nc	0	0	1	0	2	1	2	0
Ehuneko bertikalak / Porcentajes verticales	100	100	100	100	100	100	100	100

Galdera hau soilik egin zaie bere erosteko ahalmena murriztu dela esaten dutenei (biztanleriaren %60) / Esta pregunta sólo se ha realizado a quienes dicen que su poder adquisitivo ha disminuido (60% de la población)

LAN EGOERAREN ARABERA / EN FUNCIÓN DE LA OCUPACIÓN

	Emakumeak / Mujeres						
	Guztira Total	Lanean / Trabajo remunerado	Langa-bezian / En paro	Etxeko lanak / Labores de casa	Ikasten nagusiki / Estudiando principalmente	Jubilatua, pentsioduna, ezindua / Jubilada, pensionista, incapacitada	Beste egoera batzuk / Otras situaciones
Prezioen igoera / El incremento de los precios	36	33	23	34	29	51	19
Soldata bere horretan mantentzea edo txikitzea / La congelación, estancamiento o disminución de su salario	23	31	3	16	24	29	32
Lana galtzea / La pérdida del empleo	26	18	64	33	32	8	49
Zergen igoera / La subida de los impuestos	11	14	2	13	10	9	0
Gizarte laguntzak murriztea / La disminución de las ayudas sociales	2	0	2	4	2	1	0
Beste batzuk / Otras	2	4	5	1	2	2	0
Ed-Ee / Ns-Nc	0	1	0	0	1	1	0
Ehuneko bertikalak / Porcentajes verticales	100	100	100	100	100	100	100

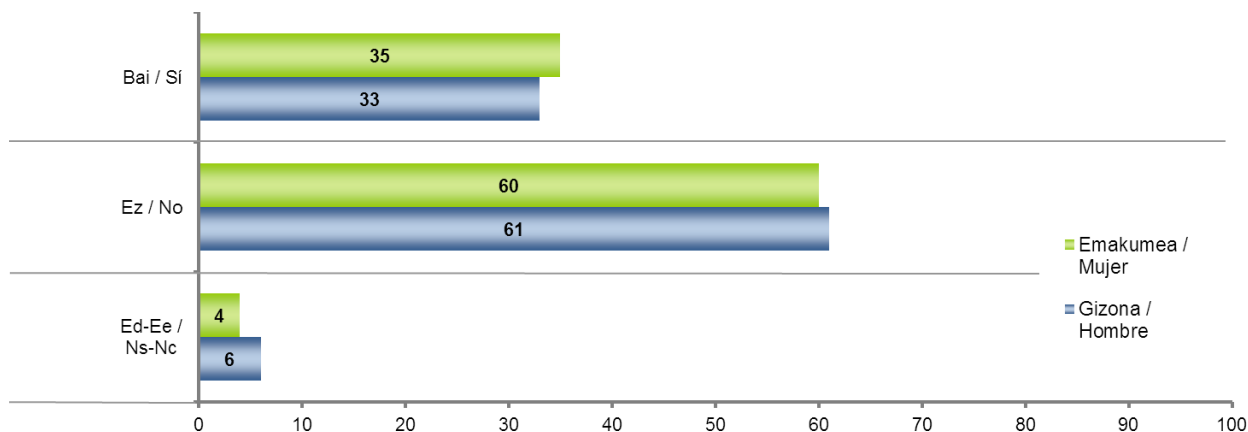
Galdera hau soilik egin zaie bere erosteko ahalmena murriztu dela esaten dutenei (biztanleriaren %60) / Esta pregunta sólo se ha realizado a quienes dicen que su poder adquisitivo ha disminuido (60% de la población)

	Gizonak / Hombres						
	Guztira Total	Lanean / Trabajo remunerado	Langa-bezian / En paro	Etxeko lanak / Labores de casa	Ikasten nagusiki / Estudiando principalmente	Jubilatua, pentsioduna, ezindua / Jubilado, pensionista, incapacitado	Beste egoera batzuk / Otras situaciones
Prezioen igoera / El incremento de los precios	28	27	8	0	25	45	9
Soldata bere horretan mantentzea edo txikitzea / La congelación, estancamiento o disminución de su salario	23	36	7	0	13	21	0
Lana galtzea / La pérdida del empleo	31	19	79	0	46	8	50
Zergen igoera / La subida de los impuestos	13	14	5	0	12	19	2
Gizarte laguntzak murriztea / La disminución de las ayudas sociales	1	0	0	0	2	2	1
Beste batzuk / Otras	3	2	1	0	1	4	32
Ed-Ee / Ns-Nc	2	2	0	0	2	1	5
Ehuneko bertikalak / Porcentajes verticales	100	100	100	0	100	100	100

Galdera hau soilik egin zaie bere erosteko ahalmena murriztu dela esaten dutenei (biztanleriaren %60) / Esta pregunta sólo se ha realizado a quienes dicen que su poder adquisitivo ha disminuido (60% de la población)

**ZUK BADUZU DIRU ARAZORIK HILABETE BUKAERARA HELTZEKO? /
¿TIENE UD PROBLEMAS PARA LLEGAR A FIN DE MES?**

ES51 (2013ko otsaila) / SV51 (febrero 2013)


ADINAREN ARABERA / EN FUNCIÓN DE LA EDAD

	Emakumeak / Mujeres					Gizonak / Hombres				
	Guztira Total	15-29	30-45	46-64	>=65	Guztira Total	15-29	30-45	46-64	>=65
Bai / Sí	35	36	39	35	32	33	32	44	30	23
Ez / No	60	59	56	60	64	61	60	53	62	70
Ed-Ee / Ns-Nc	4	4	5	5	3	6	8	4	8	7
Ehuneko bertikalak / Porcentajes verticales	100	100	100	100	100	100	100	100	100	100

LURRALDEAREN ARABERA / EN FUNCIÓN DEL TERRITORIO

	Emakumeak / Mujeres				Gizonak / Hombres			
	Guztira Total	Araba	Bizkaia	Gipuzkoa	Guztira Total	Araba	Bizkaia	Gipuzkoa
Bai / Sí	35	40	35	34	33	32	36	29
Ez / No	60	55	61	61	61	61	59	62
Ed-Ee / Ns-Nc	4	5	4	5	6	7	5	9
Ehuneko bertikalak / Porcentajes verticales	100	100	100	100	100	100	100	100

IKASKETA MAILAREN ARABERA / EN FUNCIÓN DE LOS ESTUDIOS

	Emakumeak / Mujeres				Gizonak / Hombres			
	Guztira Total	Lehen mailakoak edo baxuagoak / Primarios o inferiores	Bigarren mailakoak / Secundarios	Goi-mailakoak / Superiores	Guztira Total	Lehen mailakoak edo baxuagoak / Primarios o inferiores	Bigarren mailakoak / Secundarios	Goi-mailakoak / Superiores
Bai / Sí	35	38	34	31	33	40	35	17
Ez / No	60	57	61	65	61	52	60	78
Ed-Ee / Ns-Nc	4	5	5	4	6	8	5	5
Ehuneko bertikalak / Porcentajes verticales	100	100	100	100	100	100	100	100

LAN EGOERAREN ARABERA / EN FUNCIÓN DE LA OCUPACIÓN

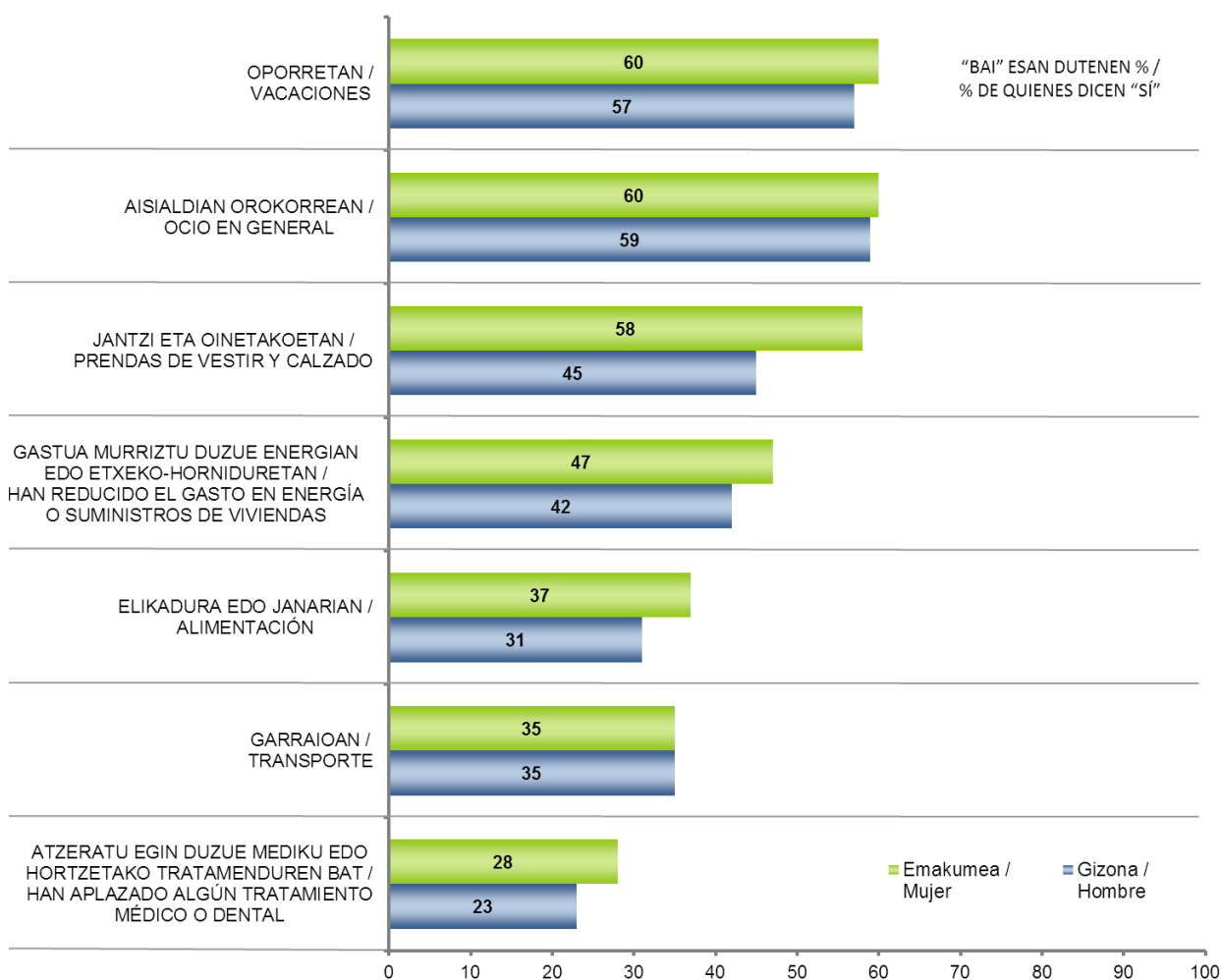
	Emakumeak / Mujeres						
	Guztira Total	Lanean / Trabajo remunerado	Langa-bezian / En paro	Etxeko lanak / Labores de casa	Ikasten nagusiki / Estudiando principalmente	Jubilatua, pentsioduna, ezindua / Jubilada, pensionista, incapacitada	Beste egoera batzuk / Otras situaciones
Bai / Sí	35	32	52	40	29	29	62
Ez / No	60	63	40	56	65	67	38
Ed-Ee / Ns-Nc	4	4	8	4	6	4	0
Ehuneko bertikalak / Porcentajes verticales	100	100	100	100	100	100	100

	Gizonak / Hombres						
	Guztira Total	Lanean / Trabajo remunerado	Langa-bezian / En paro	Etxeko lanak / Labores de casa	Ikasten nagusiki / Estudiando principalmente	Jubilatua, pentsioduna, ezindua / Jubilado, pensionista, incapacitado	Beste egoera batzuk / Otras situaciones
Bai / Sí	33	29	67	0	30	25	25
Ez / No	61	66	27	100	62	68	69
Ed-Ee / Ns-Nc	6	6	6	0	8	7	6
Ehuneko bertikalak / Porcentajes verticales	100	100	100	100	100	100	100

1.1.2 - Krisiaren eragina eguneroko ohituretan / Incidencia de la crisis en las costumbres cotidianas

ORAIN, KRISI EKONOMIKOAK ZURE BIZI-OHITURETAN IZAN DUEN ERAGINARI BURUZKO GALDERA BATZUK EGINGO DIZKIZUT. GUTXIAGO GASTATZEKO ASMOAREKIN ZURE FAMILIAREN OHITURAK ALDATU DIRA...? / QUISIERA HACERLE AHORA UNAS PREGUNTAS SOBRE CÓMO HA INCIDIDO LA CRISIS ECONÓMICA EN SUS COSTUMBRES. CON EL FIN DE REDUCIR GASTOS ¿HAN CAMBIADO UD. Y SU FAMILIA SUS COSTUMBRES EN...?

ES52 (2013ko apirila) / SV52 (abril 2013)



ADINAREN ARABERA / EN FUNCIÓN DE LA EDAD

"BAI" ESAN DUTENEN % /% DE QUIENES DICEN "SÍ"	Emakumeak / Mujeres					Gizonak / Hombres				
	Guztira Total	15-29	30-45	46-64	>=65	Guztira Total	15-29	30-45	46-64	>=65
OPORRETAN / VACACIONES	60	64	69	60	43	57	57	65	61	40
AISIALDIAN OROKORREAN / OCIO EN GENERAL	60	61	69	60	46	59	57	69	63	42
JANTZI ETA OINETAKOETAN / PRENDAS DE VESTIR Y CALZADO	58	57	66	60	45	45	40	54	49	34
GASTUA MURRIZTU DUZUE ENERGIAN EDO ETXEKO-HORNIDURETAN (ELEKTRIZITATEA, GASA, URA, ETAB) / HAN REDUCIDO EL GASTO EN ENERGÍA O SUMINISTROS DE VIVIENDAS (ELECTRICIDAD, GAS, AGUA, ETC.)	47	50	51	45	40	42	43	45	44	35
ELIKADURA EDO JANARIAN / ALIMENTACIÓN	37	35	42	37	32	31	28	36	34	25
GARRAIOAN / TRANSPORTE	35	38	42	36	24	35	29	41	39	27
ATZERATU EGIN DUZUE MEDIKU EDO HORTZETAKO TRATAMENDUREN BAT / HAN APLAZADO ALGÚN TRATAMIENTO MÉDICO O DENTAL	28	25	33	29	23	23	21	26	26	18

LURRALDEAREN ARABERA / EN FUNCIÓN DEL TERRITORIO

"BAI" ESAN DUTENEN % /% DE QUIENES DICEN "SÍ"	Emakumeak / Mujeres				Gizonak / Hombres			
	Guztira Total	Araba	Bizkaia	Gipuzkoa	Guztira Total	Araba	Bizkaia	Gipuzkoa
OPORRETAN / VACACIONES	60	57	62	58	57	58	56	59
AISIALDIAN OROKORREAN / OCIO EN GENERAL	60	55	63	57	59	55	61	58
JANTZI ETA OINETAKOETAN / PRENDAS DE VESTIR Y CALZADO	58	57	56	61	45	43	45	47
GASTUA MURRIZTU DUZUE ENERGIAN EDO ETXEKO-HORNIDURETAN (ELEKTRIZITATEA, GASA, URA, ETAB) / HAN REDUCIDO EL GASTO EN ENERGÍA O SUMINISTROS DE VIVIENDAS (ELECTRICIDAD, GAS, AGUA, ETC.)	47	44	47	47	42	44	44	38
ELIKADURA EDO JANARIAN / ALIMENTACIÓN	37	34	36	40	31	33	31	31
GARRAIOAN / TRANSPORTE	35	36	33	39	35	37	33	37
ATZERATU EGIN DUZUE MEDIKU EDO HORTZETAKO TRATAMENDUREN BAT / HAN APLAZADO ALGÚN TRATAMIENTO MÉDICO O DENTAL	28	20	29	30	23	20	23	26

IKASKETA MAILAREN ARABERA / EN FUNCIÓN DE LOS ESTUDIOS

"BAI" ESAN DUTENEN % / % DE QUIENES DICEN "SÍ"	Emakumeak / Mujeres				Gizonak / Hombres			
	Guztira Total	Lehen mailakoak edo baxuagoak / Primarios o inferiores	Bigarren mailakoak / Secundarios	Goi- mailakoak / Superiores	Guztira Total	Lehen mailakoak edo baxuagoak / Primarios o inferiores	Bigarren mailakoak / Secundarios	Goi- mailakoak / Superiores
OPORRETAN / VACACIONES	60	58	65	58	57	57	62	52
AISIALDIAN OROKORREAN / OCIO EN GENERAL	60	57	66	58	59	59	64	54
JANTZI ETA OINETAKOETAN / PRENDAS DE VESTIR Y CALZADO	58	58	61	54	45	48	46	39
GASTUA MURRIZTU DUZUE ENERGIAN EDO ETXEKO-HORNIDURETAN (ELEKTRIZITA-TEA, GASA, URA, ETAB) / HAN REDUCIDO EL GASTO EN ENERGÍA O SUMINISTROS DE VIVIENDAS (ELECTRICIDAD, GAS, AGUA, ETC.)	47	50	46	41	42	46	43	33
ELIKADURA EDO JANARIAN / ALIMENTACIÓN	37	42	32	31	31	34	34	21
GARRAIOAN / TRANSPORTE	35	37	36	31	35	37	37	28
ATZERATU EGIN DUZUE MEDIKU EDO HORTZETAKO TRATAMENDUREN BAT / HAN APLAZADO ALGÚN TRATAMIENTO MÉDICO O DENTAL	28	28	31	23	23	25	23	20

LAN EGOERAREN ARABERA / EN FUNCIÓN DE LA OCUPACIÓN

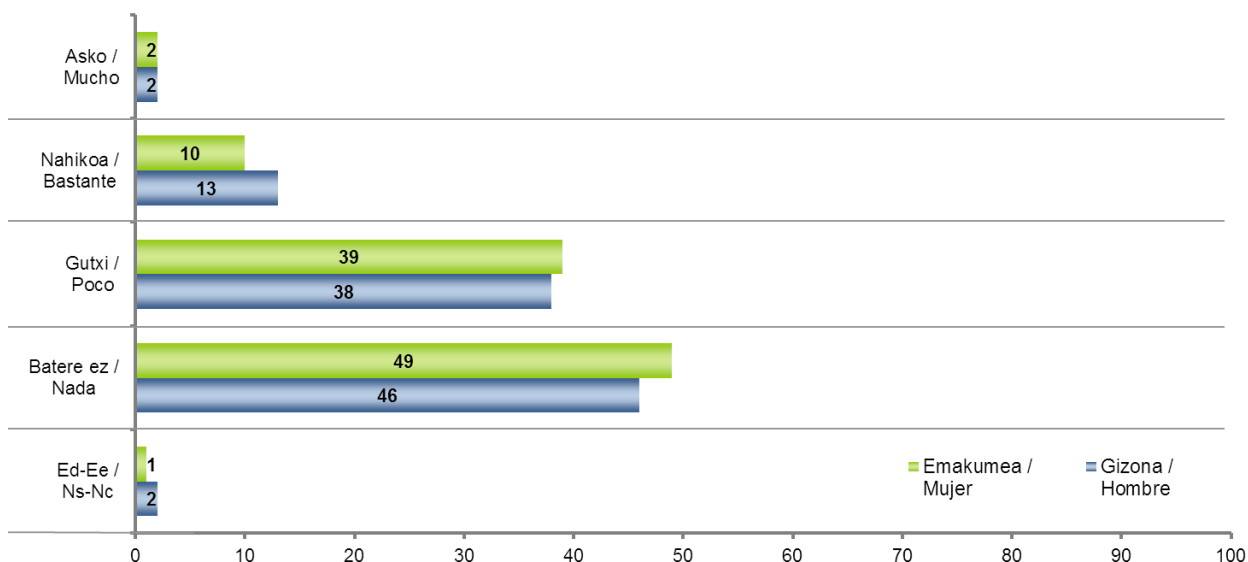
"BAI" ESAN DUTENEN % /% DE QUIENES DICEN "SÍ"	Emakumeak / Mujeres						
	Guztira Total	Lanean / Trabajo remune- rado	Langa- bezia / En paro	Etxeko lanak / Labores de casa	Ikasten nagusiki / Estudiando principalmente	Jubilatua, pentsiodu- na, ezindua / Jubila- da, pensionista, incapacitada	Beste egoe- ra batzuk / Otras situa- ciones
OPORRETAN / VACACIONES	60	60	81	65	60	43	73
AISIALDIAN OROKORREAN / OCIO EN GENERAL	60	60	76	64	56	49	63
JANTZI ETA OINETAKOETAN / PRENDAS DE VESTIR Y CALZADO	58	57	80	66	52	42	73
GASTUA MURRIZTU DUZUE ENERGIAN EDO ETXEKO- HORNIDURETAN (ELEKTRIZITA-TEA, GASA, URA, ETAB) / HAN REDUCIDO EL GASTO EN ENERGÍA O SUMINISTROS DE VIVIENDAS (ELECTRICIDAD, GAS, AGUA, ETC.)	47	43	55	55	46	39	48
ELIKADURA EDO JANARIAN / ALIMENTACIÓN	37	34	53	42	28	33	48
GARRAIOAN / TRANSPORTE	35	33	52	44	32	23	59
ATZERATU EGIN DUZUE MEDIKU EDO HORTZETAKO TRATAMENDUREN BAT / HAN APLAZADO ALGÚN TRATAMIENTO MÉDICO O DENTAL	28	29	34	33	15	24	33

"BAI" ESAN DUTENEN % /% DE QUIENES DICEN "SÍ"	Gizonak / Hombres						
	Guztira Total	Lanean / Trabajo remune- rado	Langa- bezia / En paro	Etxeko lanak / Labores de casa	Ikasten nagusiki / Estudiando principalmente	Jubilatua, pentsiodu- na, ezindua / Jubila- do, pensionista, incapacitado	Beste egoe- ra batzuk / Otras situa- ciones
OPORRETAN / VACACIONES	57	57	83	100	53	45	62
AISIALDIAN OROKORREAN / OCIO EN GENERAL	59	62	81	100	52	46	56
JANTZI ETA OINETAKOETAN / PRENDAS DE VESTIR Y CALZADO	45	43	73	100	34	38	44
GASTUA MURRIZTU DUZUE ENERGIAN EDO ETXEKO- HORNIDURETAN (ELEKTRIZITA-TEA, GASA, URA, ETAB) / HAN REDUCIDO EL GASTO EN ENERGÍA O SUMINISTROS DE VIVIENDAS (ELECTRICIDAD, GAS, AGUA, ETC.)	42	40	59	81	40	36	46
ELIKADURA EDO JANARIAN / ALIMENTACIÓN	31	28	53	78	24	27	35
GARRAIOAN / TRANSPORTE	35	30	56	78	30	32	51
ATZERATU EGIN DUZUE MEDIKU EDO HORTZETAKO TRATAMENDUREN BAT / HAN APLAZADO ALGÚN TRATAMIENTO MÉDICO O DENTAL	23	20	45	63	16	19	33

1.1.3 - 2012ko aurrezte maila / Nivel de ahorro en 2012

ZURE ETXEAN, 2012 URTEAN ZEHAR, AURREZTU DUZUE ASKO, NAHIKOA, GUTXI EDO BATERE EZ? / DURANTE EL AÑO 2012 EN SU CASA ¿SE HA AHORRADO MUCHO, BASTANTE, POCO O NADA?

ES52 (2013ko apirila) / SV52 (abril 2013)



ADINAREN ARABERA / EN FUNCIÓN DE LA EDAD

	Emakumeak / Mujeres					Gizonak / Hombres				
	Guztira Total	15-29	30-45	46-64	>=65	Guztira Total	15-29	30-45	46-64	>=65
Asko / Mucho	2	4	2	0	1	2	5	2	0	1
Nahikoa / Bastante	10	16	10	9	5	13	18	11	12	8
Gutxi / Poco	39	39	43	37	36	38	37	41	37	37
Batere ez / Nada	49	37	45	53	58	46	36	46	50	54
Ed-Ee / Ns-Nc	1	3	0	0	0	2	5	0	1	0
Ehuneko bertikalak / Porcentajes verticales	100	100	100	100	100	100	100	100	100	100

LURRALDEAREN ARABERA / EN FUNCIÓN DEL TERRITORIO

	Emakumeak / Mujeres				Gizonak / Hombres			
	Guztira Total	Araba	Bizkaia	Gipuzkoa	Guztira Total	Araba	Bizkaia	Gipuzkoa
Asko / Mucho	2	1	2	1	2	1	2	2
Nahikoa / Bastante	10	6	10	11	13	14	13	12
Gutxi / Poco	39	36	42	36	38	37	39	37
Batere ez / Nada	49	57	45	51	46	46	45	47
Ed-Ee / Ns-Nc	1	0	1	1	2	2	1	1
Ehuneko bertikalak / Porcentajes verticales	100	100	100	100	100	100	100	100

IKASKETA MAILAREN ARABERA / EN FUNCIÓN DE LOS ESTUDIOS

	Emakumeak / Mujeres				Gizonak / Hombres			
	Guztira Total	Lehen mailakoak edo baxuagoak / Primarios o inferiores	Bigarren mailakoak / Secundarios	Goi-mailakoak / Superiores	Guztira Total	Lehen mailakoak edo baxuagoak / Primarios o inferiores	Bigarren mailakoak / Secundarios	Goi-mailakoak / Superiores
Asko / Mucho	2	1	1	3	2	1	2	3
Nahikoa / Bastante	10	7	10	15	13	10	12	19
Gutxi / Poco	39	32	41	50	38	35	39	41
Batere ez / Nada	49	59	46	32	46	51	46	36
Ed-Ee / Ns-Nc	1	1	2	0	2	2	1	1
Ehuneko bertikalak / Porcentajes verticales	100	100	100	100	100	100	100	100

LAN EGOERAREN ARABERA / EN FUNCIÓN DE LA OCUPACIÓN

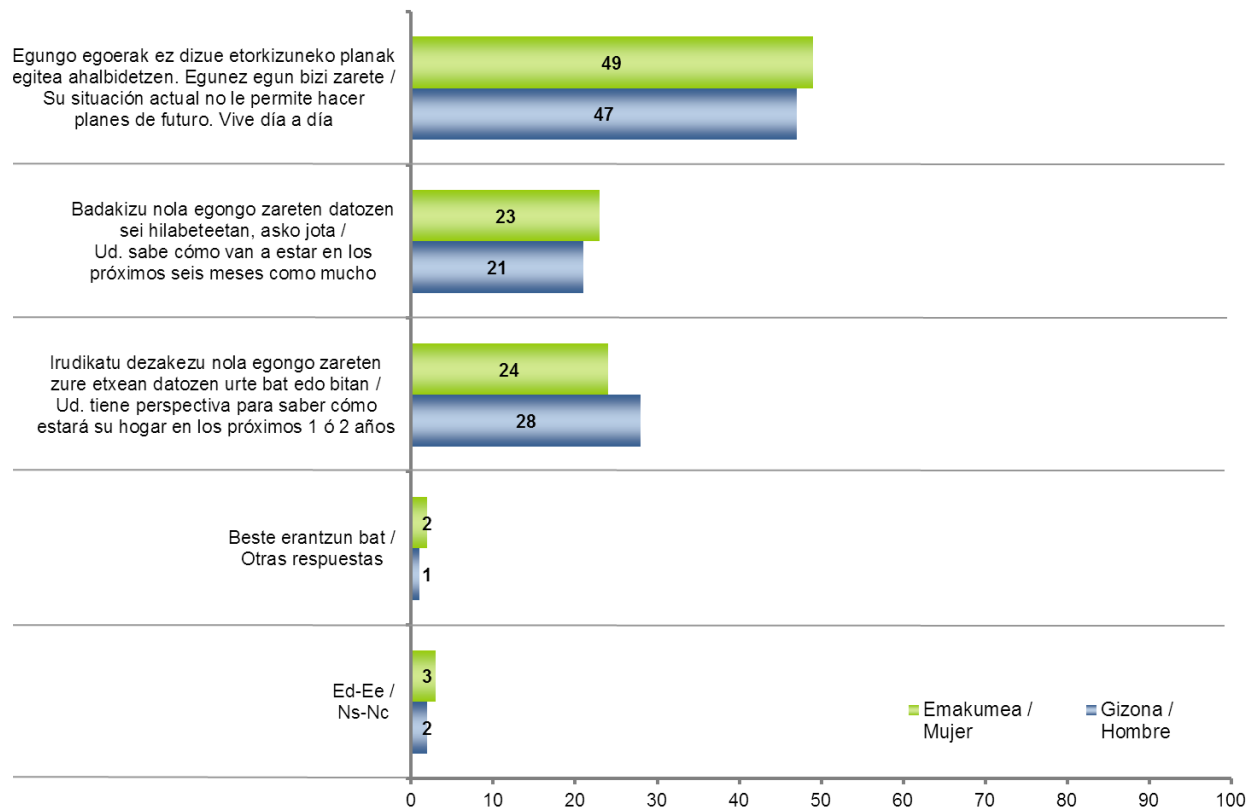
	Emakumeak / Mujeres						
	Guztira Total	Lanean / Trabajo remunerado	Langa-bezian / En paro	Etxeko lanak / Labores de casa	Ikasten nagusiki / Estudiando principalmente	Jubilatua, pentsioduna, ezindua / Jubilada, pensionista, incapacitada	Beste egoera batzuk / Otras situaciones
Asko / Mucho	2	1	3	1	4	1	0
Nahikoa / Bastante	10	11	15	6	22	4	0
Gutxi / Poco	39	44	36	34	40	38	67
Batere ez / Nada	49	44	45	59	30	56	33
Ed-Ee / Ns-Nc	1	0	1	0	4	1	0
Ehuneko bertikalak / Porcentajes verticales	100	100	100	100	100	100	100

	Gizonak / Hombres						
	Guztira Total	Lanean / Trabajo remunerado	Langa-bezian / En paro	Etxeko lanak / Labores de casa	Ikasten nagusiki / Estudiando principalmente	Jubilatua, pentsioduna, ezindua / Jubilado, pensionista, incapacitado	Beste egoera batzuk / Otras situaciones
Asko / Mucho	2	2	4	0	3	0	0
Nahikoa / Bastante	13	16	4	0	18	8	35
Gutxi / Poco	38	42	21	63	43	37	38
Batere ez / Nada	46	40	68	37	29	54	28
Ed-Ee / Ns-Nc	2	0	2	0	6	1	0
Ehuneko bertikalak / Porcentajes verticales	100	100	100	100	100	100	100

1.1.4 - Etorkizuneko perspektibak / Perspectivas de futuro

ONDOKO ESALDIETATIK ZEIN EGOKITZEN DA GEHIAGO GAUR EGUNGO ZURE FAMILIAREN EGOERARI? / ¿CUÁL DE LAS SIGUIENTES FRASES REFLEJA MEJOR LA SITUACIÓN DE SU FAMILIA?

ES52 (2013ko apirila) / SV52 (abril 2013)



ADINAREN ARABERA / EN FUNCIÓN DE LA EDAD

	Emakumeak / Mujeres					Gizonak / Hombres				
	Guztira Total	15-29	30-45	46-64	>=65	Guztira Total	15-29	30-45	46-64	>=65
Egungo egoerak ez dizue etorkizuneko planak egitea ahalbidetzen. Egunez egun bizi zarete / Su situación actual no le permite hacer planes de futuro. Vive día a día	49	46	48	53	50	47	45	52	46	45
Badakizu nola egongo zareten datozen sei hilabeteetan, asko jota / Ud. sabe cómo van a estar en los próximos seis meses como mucho	23	24	28	19	20	21	22	21	22	22
Irudikatu dezakezu nola egongo zareten zure etxean datozen urte bat edo bitan / Ud. tiene perspectiva para saber cómo estará su hogar en los próximos 1 ó 2 años	24	25	21	26	23	28	28	25	29	31
Beste erantzun bat / Otras respuestas	2	2	1	1	1	1	1	1	1	1
Ed-Ee / Ns-Nc	3	3	1	2	6	2	4	1	3	2
Ehuneko bertikalak / Porcentajes verticales	100	100	100	100	100	100	100	100	100	100

LURRALDEAREN ARABERA / EN FUNCIÓN DEL TERRITORIO

	Emakumeak / Mujeres				Gizonak / Hombres			
	Guztira Total	Araba	Bizkaia	Gipuzkoa	Guztira Total	Araba	Bizkaia	Gipuzkoa
Egungo egoerak ez dizue etorkizuneko planak egitea ahalbidetzen. Egunez egun bizi zarete / Su situación actual no le permite hacer planes de futuro. Vive día a día	49	57	46	52	47	51	46	48
Badakizu nola egongo zareten datozen sei hilabeteetan, asko jota / Ud. sabe cómo van a estar en los próximos seis meses como mucho	23	22	23	22	21	22	19	25
Irudikatu dezakezu nola egongo zareten zure etxean datozen urte bat edo bitan / Ud. tiene perspectiva para saber cómo estará su hogar en los próximos 1 ó 2 años	24	19	25	23	28	26	30	25
Beste erantzun bat / Otras respuestas	2	0	2	1	1	0	1	1
Ed-Ee / Ns-Nc	3	2	3	1	2	2	3	1
Ehuneko bertikalak / Porcentajes verticales	100	100	100	100	100	100	100	100

IKASKETA MAILAREN ARABERA / EN FUNCIÓN DE LOS ESTUDIOS

	Emakumeak / Mujeres				Gizonak / Hombres			
	Guztira Total	Lehen mailakoak edo baxuagoak / Primarios o inferiores	Bigarren mailakoak / Secundarios	Goi-mailakoak / Superiores	Guztira Total	Lehen mailakoak edo baxuagoak / Primarios o inferiores	Bigarren mailakoak / Secundarios	Goi-mailakoak / Superiores
Egungo egoerak ez dizue etorkizuneko planak egitea ahalbidetzen. Egunez egun bizi zarete / Su situación actual no le permite hacer planes de futuro. Vive día a día	49	59	49	32	47	55	46	35
Badakizu nola egongo zareten datozen sei hilabeteetan, asko jota / Ud. sabe cómo van a estar en los próximos seis meses como mucho	23	17	25	31	21	17	23	27
Irudikatu dezakezu nola egongo zareten zure etxean datozen urte bat edo bitan / Ud. tiene perspectiva para saber cómo estará su hogar en los próximos 1 ó 2 años	24	18	25	34	28	24	29	34
Beste erantzun bat / Otras respuestas	2	2	1	1	1	1	1	1
Ed-Ee / Ns-Nc	3	5	0	2	2	2	2	3
Ehuneko bertikalak / Porcentajes verticales	100	100	100	100	100	100	100	100

LAN EGOERAREN ARABERA / EN FUNCIÓN DE LA OCUPACIÓN

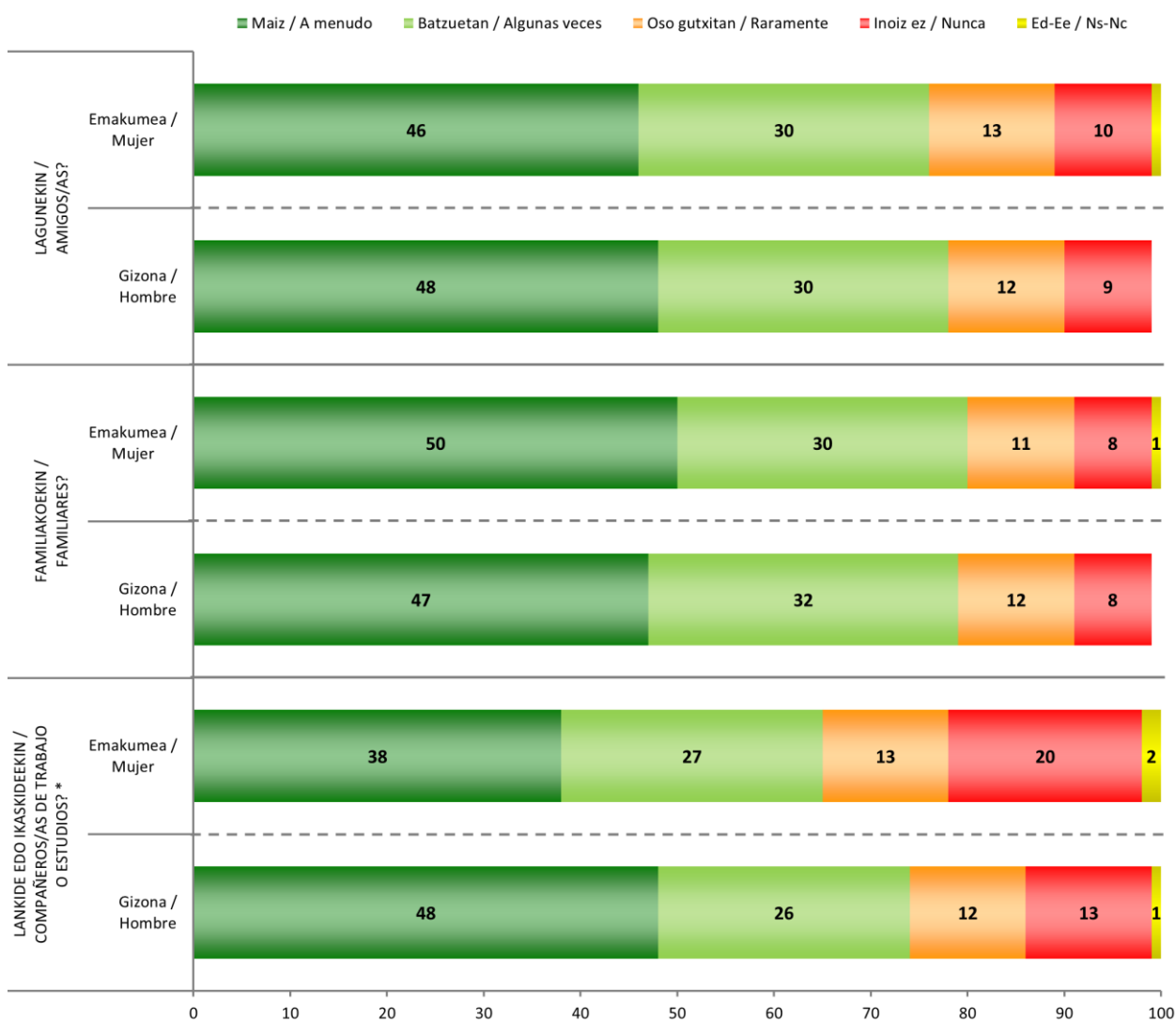
	Emakumeak / Mujeres						
	Guztira Total	Lanean / Trabajo remunerado	Langa-bezian / En paro	Etxeko lanak / Labores de casa	Ikasten nagusiki / Estudiando principalmente	Jubilatua, pentsioduna, ezindua / Jubilada, pensionista, incapacitada	Beste egoera batzuk / Otras situaciones
Egungo egoerak ez dizue etorkizuneko planak egitea ahalbidetzen. Egunez egun bizi zarete / Su situación actual no le permite hacer planes de futuro. Vive día a día	49	45	58	59	38	49	60
Badakizu nola egongo zareten datozen sei hilabeteetan, asko jota / Ud. sabe cómo van a estar en los próximos seis meses como mucho	23	28	20	19	24	20	0
Irudikatu dezakezu nola egongo zareten zure etxean datozen urte bat edo bitan / Ud. tiene perspectiva para saber cómo estará su hogar en los próximos 1 ó 2 años	24	25	22	18	32	24	40
Beste erantzun bat / Otras respuestas	2	1	0	2	4	2	0
Ed-Ee / Ns-Nc	3	1	0	3	3	5	0
Ehuneko bertikalak / Porcentajes verticales	100	100	100	100	100	100	100
	Gizonak / Hombres						
	Guztira Total	Lanean / Trabajo remunerado	Langa-bezian / En paro	Etxeko lanak / Labores de casa	Ikasten nagusiki / Estudiando principalmente	Jubilatua, pentsioduna, ezindua / Jubilado, pensionista, incapacitado	Beste egoera batzuk / Otras situaciones
Egungo egoerak ez dizue etorkizuneko planak egitea ahalbidetzen. Egunez egun bizi zarete / Su situación actual no le permite hacer planes de futuro. Vive día a día	47	42	78	59	36	46	39
Badakizu nola egongo zareten datozen sei hilabeteetan, asko jota / Ud. sabe cómo van a estar en los próximos seis meses como mucho	21	24	10	22	24	21	17
Irudikatu dezakezu nola egongo zareten zure etxean datozen urte bat edo bitan / Ud. tiene perspectiva para saber cómo estará su hogar en los próximos 1 ó 2 años	28	31	10	19	33	29	44
Beste erantzun bat / Otras respuestas	1	1	1	0	1	2	0
Ed-Ee / Ns-Nc	2	2	1	0	6	2	0
Ehuneko bertikalak / Porcentajes verticales	100	100	100	100	100	100	100

1.2 - Egoera ekonomikoari buruzko interes pertsonala / Interés personal por la situación económica

1.2.1 - Ekonomiaz hitz egiteko maiztasuna / Frecuencia con la que se habla de economía

ZEIN MAIZTASUNEKIN, MAIZ, BATZUETAN, OSO GUTXITAN EDO INOIZ EZ, HITZ EGITEN EDO EZTABAIDATZEN DUZU EKONOMIAKO GAIAZ... / ¿CON QUÉ FRECUENCIA, A MENUDO, ALGUNAS VECES, RARAMENTE O NUNCA DIRÍA UD. QUE HABLA O DISCUTE DE ECONOMÍA Y DE LA SITUACIÓN ECONÓMICA CUANDO SE REÚNE CON SUS...

ES52 (2013ko apirila) / SV52 (abril 2013)



* Galdera hau soilik egin zaie lankide edo ikaskideak dituztenei (biztanleriaren %70) / Pregunta realizada sólo a quienes tienen compañeros/as de estudios o trabajo (70% de la población)

ADINAREN ARABERA / EN FUNCIÓN DE LA EDAD

	Emakumeak / Mujeres					Gizonak / Hombres				
	Guztira Total	15-29	30-45	46-64	>=65	Guztira Total	15-29	30-45	46-64	>=65
LAGUNEKIN / AMIGOS/AS?										
Maiz / A menudo	46	41	54	52	33	48	37	57	59	35
Batzuetan / Algunas veces	30	31	34	31	26	30	32	28	27	37
Oso gutxitan / Raramente	13	15	8	9	23	12	19	12	6	12
Inoiz ez / Nunca	10	12	5	8	17	9	12	3	7	16
Ed-Ee / Ns-Nc	1	0	1	0	1	0	1	0	0	1
FAMILIAKOEKIN / FAMILIARES?										
Maiz / A menudo	50	46	57	55	42	47	36	54	55	41
Batzuetan / Algunas veces	30	32	32	31	26	32	39	31	27	34
Oso gutxitan / Raramente	11	10	7	7	21	12	14	11	11	13
Inoiz ez / Nunca	8	12	4	7	11	8	11	3	7	12
Ed-Ee / Ns-Nc	1	1	0	1	1	0	1	0	0	1
LANKIDE EDO IKASKIDEEKIN / COMPAÑEROS/AS DE TRABAJO O ESTUDIOS? *										
Maiz / A menudo	38	32	47	41	8	48	36	55	57	11
Batzuetan / Algunas veces	27	28	30	26	11	26	27	29	22	12
Oso gutxitan / Raramente	13	19	9	10	16	12	17	9	11	15
Inoiz ez / Nunca	20	21	13	20	54	13	17	8	9	58
Ed-Ee / Ns-Nc	2	1	1	2	11	1	2	0	0	3
Ehuneko bertikalak / Porcentajes verticales	100	100	100	100	100	100	100	100	100	100

* Galdera hau soilik egin zaie lankide edo ikaskideak dituztenei (biztanleriaren %70) / Pregunta realizada sólo a quienes tienen compañeros/as de estudios o trabajo (70% de la población)

LURRALDEAREN ARABERA / EN FUNCIÓN DEL TERRITORIO

	Emakumeak / Mujeres				Gizonak / Hombres			
	Guztira Total	Araba	Bizkaia	Gipuzkoa	Guztira Total	Araba	Bizkaia	Gipuzkoa
LAGUNEKIN / AMIGOS/AS?								
Maiz / A menudo	46	37	53	38	48	47	53	41
Batzuetan / Algunas veces	30	32	27	36	30	34	29	31
Oso gutxitan / Raramente	13	20	12	12	12	11	11	15
Inoiz ez / Nunca	10	11	9	12	9	9	6	13
Ed-Ee / Ns-Nc	1	0	0	1	0	0	1	0
FAMILIAKOEKIN / FAMILIARES?								
Maiz / A menudo	50	41	55	47	47	45	52	40
Batzuetan / Algunas veces	30	35	27	33	32	38	30	34
Oso gutxitan / Raramente	11	17	10	10	12	10	12	13
Inoiz ez / Nunca	8	7	8	8	8	7	6	11
Ed-Ee / Ns-Nc	1	0	0	1	0	0	0	1
LANKIDE EDO IKASKIDEEKIN / COMPAÑEROS/AS DE TRABAJO O ESTUDIOS? *								
Maiz / A menudo	38	33	40	38	48	45	52	42
Batzuetan / Algunas veces	27	25	28	27	26	30	26	24
Oso gutxitan / Raramente	13	18	13	10	12	15	11	13
Inoiz ez / Nunca	20	21	18	22	13	9	10	19
Ed-Ee / Ns-Nc	2	4	1	3	1	1	1	1
Ehuneko bertikalak / Porcentajes verticales	100	100	100	100	100	100	100	100

* Galdera hau soilik egin zaie lankide edo ikaskideak dituztenei (biztanleriaren %70) / Pregunta realizada sólo a quienes tienen compañeros/as de estudios o trabajo (70% de la población)

IKASKETA MAILAREN ARABERA / EN FUNCIÓN DE LOS ESTUDIOS

	Emakumeak / Mujeres				Gizonak / Hombres			
	Guztira Total	Lehen mailakoak edo baxuagoak / Primarios o inferiores	Bigarren mailakoak / Secundarios	Goi- mailakoak / Superiores	Guztira Total	Lehen mailakoak edo baxuagoak / Primarios o inferiores	Bigarren mailakoak / Secundarios	Goi- mailakoak / Superiores
LAGUNEKIN / AMIGOS/AS?								
Maiz / A menudo	46	39	51	53	48	38	54	59
Batzuetan / Algunas veces	30	28	29	37	30	32	28	31
Oso gutxitan / Raramente	13	17	12	7	12	16	11	6
Inoiz ez / Nunca	10	16	7	3	9	14	6	3
Ed-Ee / Ns-Nc	1	1	1	0	0	1	0	0
FAMILIAKOEKIN / FAMILIARES?								
Maiz / A menudo	50	45	56	55	47	39	49	61
Batzuetan / Algunas veces	30	29	29	34	32	35	33	28
Oso gutxitan / Raramente	11	14	8	8	12	15	12	8
Inoiz ez / Nunca	8	12	6	3	8	11	7	4
Ed-Ee / Ns-Nc	1	1	0	0	0	1	0	0
LANKIDE EDO IKASKIDEEKIN / COMPAÑEROS/AS DE TRABAJO O ESTUDIOS? *								
Maiz / A menudo	38	29	40	48	48	36	52	56
Batzuetan / Algunas veces	27	21	27	34	26	29	24	25
Oso gutxitan / Raramente	13	17	13	9	12	16	12	8
Inoiz ez / Nunca	20	29	20	9	13	18	10	11
Ed-Ee / Ns-Nc	2	5	1	0	1	1	1	0
Ehuneko bertikalak / Porcentajes verticales	100	100	100	100	100	100	100	100

* Galdera hau soilik egin zaie lankide edo ikaskideak dituztenei (biztanleriaren %70) / Pregunta realizada sólo a quienes tienen compañeros/as de estudios o trabajo (70% de la población)

LAN EGOERAREN ARABERA / EN FUNCIÓN DE LA OCUPACIÓN

	Emakumeak / Mujeres						
	Guztira Total	Lanean / Trabajo remunerado	Langa-bezian / En paro	Etxeko lanak / Labores de casa	Ikasten nagusiki / Estudiando principalmente	Jubilatua, pentsioduna, ezindua / Jubilada, pensionista, incapacitada	Beste egoera batzuk / Otras situaciones
LAGUNEKIN / AMIGOS/AS?							
Maiz / A menudo	46	51	44	49	37	39	37
Batzuetan / Algunas veces	30	36	37	29	27	23	33
Oso gutxitan / Raramente	13	8	12	14	20	19	0
Inoiz ez / Nunca	10	5	7	8	15	19	30
Ed-Ee / Ns-Nc	1	0	0	1	0	1	0
FAMILIAKOEKIN / FAMILIARES?							
Maiz / A menudo	50	55	54	55	40	43	29
Batzuetan / Algunas veces	30	32	26	28	35	27	27
Oso gutxitan / Raramente	11	7	9	11	12	16	0
Inoiz ez / Nunca	8	5	11	6	13	12	44
Ed-Ee / Ns-Nc	1	1	0	1	1	1	0
LANKIDE EDO IKASKIDEEKIN / COMPAÑEROS/AS DE TRABAJO O ESTUDIOS? *							
Maiz / A menudo	38	48	35	28	32	2	17
Batzuetan / Algunas veces	27	30	34	20	28	10	12
Oso gutxitan / Raramente	13	10	8	16	20	8	14
Inoiz ez / Nunca	20	11	21	32	19	65	56
Ed-Ee / Ns-Nc	2	1	2	4	1	14	0
Ehuneko bertikalak / Porcentajes verticales	100	100	100	100	100	100	100

* Galdera hau soilik egin zaie lankide edo ikaskideak dituztenei (biztanleriaren %70) / Pregunta realizada sólo a quienes tienen compañeros/as de estudios o trabajo (70% de la población)

	Gizonak / Hombres						
	Guztira Total	Lanean / Trabajo remunerado	Langa-bezian / En paro	Etxeko lanak / Labores de casa	Ikasten nagusiki / Estudiando principalmente	Jubilatua, pentsioduna, ezindua / Jubilado, pensionista, incapacitado	Beste egoera batzuk / Otras situaciones
LAGUNEKIN / AMIGOS/AS?							
Maiz / A menudo	48	59	54	81	30	39	23
Batzuetan / Algunas veces	30	26	29	0	34	37	11
Oso gutxitan / Raramente	12	10	9	19	22	10	28
Inoiz ez / Nunca	9	5	7	0	12	13	38
Ed-Ee / Ns-Nc	0	0	1	0	1	1	0
FAMILIAKOEKIN / FAMILIARES?							
Maiz / A menudo	47	55	52	37	30	45	5
Batzuetan / Algunas veces	32	29	31	22	41	33	29
Oso gutxitan / Raramente	12	11	11	19	16	11	43
Inoiz ez / Nunca	8	5	7	22	12	10	22
Ed-Ee / Ns-Nc	0	0	0	0	1	0	0
LANKIDE EDO IKASKIDEEKIN / COMPAÑEROS/AS DE TRABAJO O ESTUDIOS? *							
Maiz / A menudo	48	58	47	35	28	11	15
Batzuetan / Algunas veces	26	27	17	30	30	15	0
Oso gutxitan / Raramente	12	9	15	0	21	14	22
Inoiz ez / Nunca	13	6	20	35	18	56	63
Ed-Ee / Ns-Nc	1	0	2	0	2	3	0
Ehuneko bertikalak / Porcentajes verticales	100	100	100	100	100	100	100

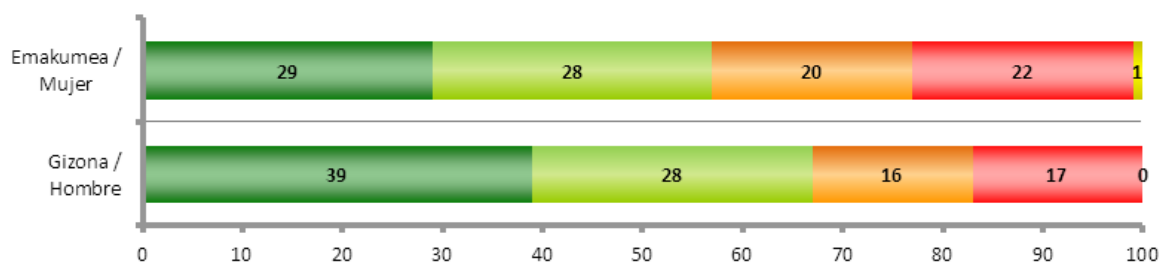
* Galdera hau soilik egin zaie lankide edo ikaskideak dituztenei (biztanleriaren %70) / Pregunta realizada sólo a quienes tienen compañeros/as de estudios o trabajo (70% de la población)

1.2.2 - Albiste ekonomikoak jarraitzeko maiztasuna / Frecuencia con la que se siguen las noticias económicas

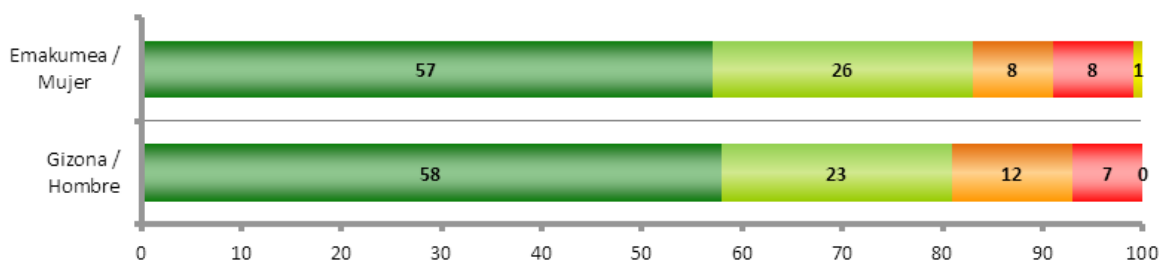
ETA ZEIN MAIZTASUNEKIN, EGUNERO, ASTEAN BEHIN BAINO GEHIAGOTAN, OSO NOIZEAN BEHIN EDO INOIZ EDO IA INOIZ EZ...? / Y ¿CON QUÉ FRECUENCIA, TODOS LOS DÍAS, VARIAS VECES POR SEMANA, RARAMENTE O NUNCA O CASI NUNCA...

ES52 (2013ko apirila) / SV52 (abril 2013)

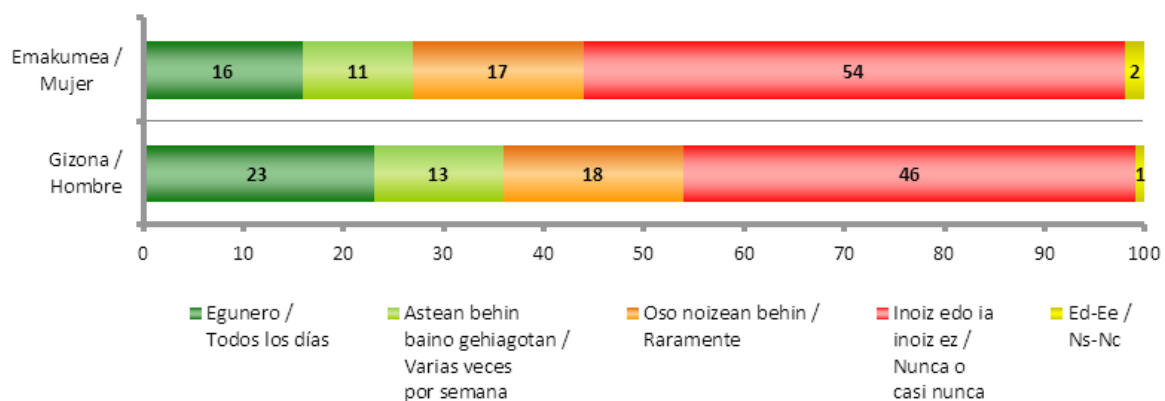
EKONOMIARI BURUZKO BERRIAK IRAKURTZEN DITUZU EGUNKARIETAN? /
LEE LAS INFORMACIONES ECONÓMICAS DEL PERIÓDICO?



ENTZUTEN DITUZU EKONOMIARI BUZUKO BERRIAK EDO PROGRAMAK IRRATI EDO TELEBISTAN? /
ESCUCHA O VE LAS NOTICIAS O PROGRAMAS ECONÓMICOS EN RADIO O TELEVISIÓN?



INTERNETEN BILATZEN DUZU EKONOMIARI BURUZKO INFORMAZIOA /
BUSCA INFORMACIÓN SOBRE ECONOMÍA EN INTERNET?



ADINAREN ARABERA / EN FUNCIÓN DE LA EDAD

	Emakumeak / Mujeres					Gizonak / Hombres				
	Guztira Total	15-29	30-45	46-64	>=65	Guztira Total	15-29	30-45	46-64	>=65
EKONOMIARI BURUZKO BERRIAK IRAKURTZEN DITUZU EGUNKARIETAN? / LEE LAS INFORMACIONES ECONÓMICAS DEL PERIÓDICO?										
Egunero / Todos los días	29	24	32	34	25	39	23	39	51	45
Astean behin baino gehiagotan / Varias veces por semana	28	26	31	31	24	28	31	33	26	19
Oso noizean behin / Raramente	20	24	20	16	21	16	22	14	11	17
Inoiz edo ia inoiz ez / Nunca o casi nunca	22	25	16	19	28	17	24	14	12	19
Ed-Ee / Ns-Nc	1	1	1	1	2	0	0	0	0	0
ENTZUTEN DITUZU EKONOMIARI BUZUKO BERRIAK EDO PROGRAMAK IRRATI EDO TELEBISTAN? / ESCUCHA O VE LAS NOTICIAS O PROGRAMAS ECONÓMICOS EN RADIO O TELEVISIÓN?										
Egunero / Todos los días	57	46	56	63	59	58	45	55	67	68
Astean behin baino gehiagotan / Varias veces por semana	26	28	30	23	24	23	27	30	20	13
Oso noizean behin / Raramente	8	13	6	6	9	12	17	9	8	13
Inoiz edo ia inoiz ez / Nunca o casi nunca	8	12	7	8	6	7	11	6	5	6
Ed-Ee / Ns-Nc	1	0	1	1	2	0	0	0	0	0
INTERNETEN BILATZEN DUZU EKONOMIARI BURUZKO INFORMAZIOA / BUSCA INFORMACIÓN SOBRE ECONOMÍA EN INTERNET?										
Egunero / Todos los días	16	19	25	17	2	23	23	30	26	7
Astean behin baino gehiagotan / Varias veces por semana	11	17	15	10	3	13	17	18	11	2
Oso noizean behin / Raramente	17	20	24	15	8	18	25	20	17	6
Inoiz edo ia inoiz ez / Nunca o casi nunca	54	43	35	56	82	46	35	32	44	83
Ed-Ee / Ns-Nc	2	1	1	1	4	1	0	0	1	2
Ehuneko bertikalak / Porcentajes verticales	100	100	100	100	100	100	100	100	100	100

LURRALDEAREN ARABERA / EN FUNCIÓN DEL TERRITORIO

	Emakumeak / Mujeres				Gizonak / Hombres			
	Guztira Total	Araba	Bizkaia	Gipuzkoa	Guztira Total	Araba	Bizkaia	Gipuzkoa
EKONOMIARI BURUZKO BERRIAK IRAKURTZEN DITUZU EGUNKARIETAN? / LEE LAS INFORMACIONES ECONÓMICAS DEL PERIÓDICO?								
Egunero / Todos los días	29	29	28	31	39	39	40	38
Astean behin baino gehiagotan / Varias veces por semana	28	24	30	27	28	24	30	26
Oso noizean behin / Raramente	20	20	21	18	16	15	15	17
Inoiz edo ia inoiz ez / Nunca o casi nunca	22	27	20	22	17	21	15	19
Ed-Ee / Ns-Nc	1	0	1	2	0	0	0	0
ENTZUTEN DITUZU EKONOMIARI BUZUKO BERRIAK EDO PROGRAMAK IRRATI EDO TELEBISTAN? / ESCUCHA O VE LAS NOTICIAS O PROGRAMAS ECONÓMICOS EN RADIO O TELEVISIÓN?								
Egunero / Todos los días	57	53	58	57	58	57	59	56
Astean behin baino gehiagotan / Varias veces por semana	26	29	25	27	23	24	24	22
Oso noizean behin / Raramente	8	10	8	8	12	10	11	13
Inoiz edo ia inoiz ez / Nunca o casi nunca	8	9	8	7	7	9	5	9
Ed-Ee / Ns-Nc	1	0	1	1	0	0	0	0
INTERNETEN BILATZEN DUZU EKONOMIARI BURUZKO INFORMAZIOA / BUSCA INFORMACIÓN SOBRE ECONOMÍA EN INTERNET?								
Egunero / Todos los días	16	16	17	15	23	22	25	20
Astean behin baino gehiagotan / Varias veces por semana	11	7	13	11	13	11	14	11
Oso noizean behin / Raramente	17	15	18	16	18	15	21	15
Inoiz edo ia inoiz ez / Nunca o casi nunca	54	61	51	55	46	51	40	53
Ed-Ee / Ns-Nc	2	1	1	3	1	1	0	1
Ehuneko bertikalak / Porcentajes verticales	100	100	100	100	100	100	100	100

IKASKETA MAILAREN ARABERA / EN FUNCIÓN DE LOS ESTUDIOS

	Emakumeak / Mujeres				Gizonak / Hombres			
	Guztira Total	Lehen mailakoak edo baxuagoak / Primarios o inferiores	Bigarren mailakoak / Secundarios	Goi-mailakoak / Superiores	Guztira Total	Lehen mailakoak edo baxuagoak / Primarios o inferiores	Bigarren mailakoak / Secundarios	Goi-mailakoak / Superiores
EKONOMIARI BURUZKO BERRIAK IRAKURTZEN DITUZU EGUNKARIETAN? / LEE LAS INFORMACIONES ECONÓMICAS DEL PERIÓDICO?								
Egunero / Todos los días	29	26	28	37	39	35	37	50
Astean behin baino gehiagotan / Varias veces por semana	28	23	30	36	28	25	29	32
Oso noizean behin / Raramente	20	21	23	14	16	19	16	9
Inoiz edo ia inoiz ez / Nunca o casi nunca	22	28	18	13	17	21	18	9
Ed-Ee / Ns-Nc	1	2	1	0	0	0	0	0
ENTZUTEN DITUZU EKONOMIARI BUZUKO BERRIAK EDO PROGRAMAK IRRATI EDO TELEBISTAN? / ESCUCHA O VE LAS NOTICIAS O PROGRAMAS ECONÓMICOS EN RADIO O TELEVISIÓN?								
Egunero / Todos los días	57	58	57	53	58	57	55	64
Astean behin baino gehiagotan / Varias veces por semana	26	23	25	34	23	20	27	23
Oso noizean behin / Raramente	8	9	8	8	12	15	10	9
Inoiz edo ia inoiz ez / Nunca o casi nunca	8	9	9	5	7	8	8	4
Ed-Ee / Ns-Nc	1	1	1	0	0	0	0	0
INTERNETEN BILATZEN DUZU EKONOMIARI BURUZKO INFORMAZIOA / BUSCA INFORMACIÓN SOBRE ECONOMÍA EN INTERNET?								
Egunero / Todos los días	16	9	19	27	23	15	24	35
Astean behin baino gehiagotan / Varias veces por semana	11	6	13	18	13	9	16	15
Oso noizean behin / Raramente	17	13	21	21	18	15	19	22
Inoiz edo ia inoiz ez / Nunca o casi nunca	54	69	47	33	46	60	40	28
Ed-Ee / Ns-Nc	2	3	1	0	1	1	1	0
Ehuneko bertikalak / Porcentajes verticales	100	100	100	100	100	100	100	100

LAN EGOERAREN ARABERA / EN FUNCIÓN DE LA OCUPACIÓN

	Emakumeak / Mujeres						
	Guztira Total	Lanean / Trabajo remunerado	Langa-bezian / En paro	Etxeko lanak / Labores de casa	Ikasten nagusiki / Estudiando principalmente	Jubilatua, pentsioduna, ezindua / Jubilada, pensionista, incapacitada	Beste egoera batzuk / Otras situaciones
EKONOMIARI BURUZKO BERRIAK IRAKURTZEN DITUZU EGUNKARIETAN? / LEE LAS INFORMACIONES ECONÓMICAS DEL PERIÓDICO?							
Egunero / Todos los días	29	34	30	29	18	28	37
Astean behin baino gehiagotan / Varias veces por semana	28	32	31	28	24	24	12
Oso noizean behin / Raramente	20	20	18	20	26	17	15
Inoiz edo ia inoiz ez / Nunca o casi nunca	22	13	21	22	31	28	36
Ed-Ee / Ns-Nc	1	1	0	1	1	2	0
ENTZUTEN DITUZU EKONOMIARI BUZUKO BERRIAK EDO PROGRAMAK IRRATI EDO TELEBISTAN? / ESCUCHA O VE LAS NOTICIAS O PROGRAMAS ECONÓMICOS EN RADIO O TELEVISIÓN?							
Egunero / Todos los días	57	57	59	62	40	60	39
Astean behin baino gehiagotan / Varias veces por semana	26	28	25	23	33	22	32
Oso noizean behin / Raramente	8	8	7	6	15	9	0
Inoiz edo ia inoiz ez / Nunca o casi nunca	8	7	9	8	11	8	30
Ed-Ee / Ns-Nc	1	1	0	1	1	1	0
INTERNETEN BILATZEN DUZU EKONOMIARI BURUZKO INFORMAZIOA / BUSCA INFORMACIÓN SOBRE ECONOMÍA EN INTERNET?							
Egunero / Todos los días	16	21	22	16	22	4	15
Astean behin baino gehiagotan / Varias veces por semana	11	15	20	7	17	4	0
Oso noizean behin / Raramente	17	24	10	17	18	8	12
Inoiz edo ia inoiz ez / Nunca o casi nunca	54	40	47	57	42	81	73
Ed-Ee / Ns-Nc	2	1	0	3	1	4	0
Ehuneko bertikalak / Porcentajes verticales	100	100	100	100	100	100	100

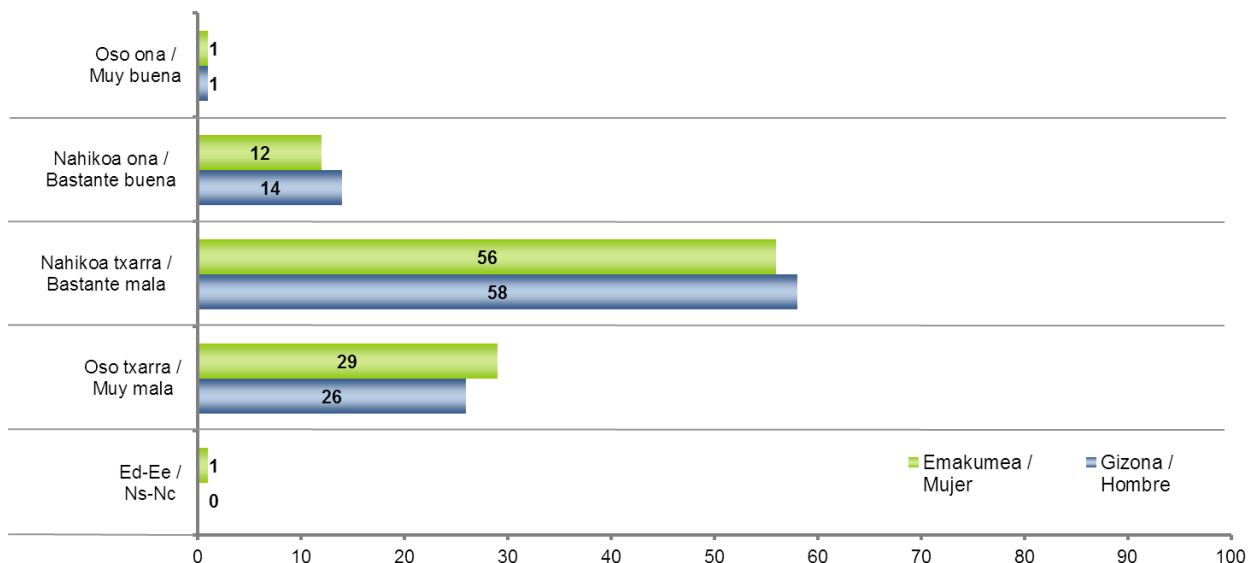
	Gizonak / Hombres						
	Guztira Total	Lanean / Trabajo remunerado	Langa-bezian / En paro	Etxeke lanak / Labores de casa	Ikasten nagusiki / Estudiando principalmente	Jubilatua, pentsioduna, ezindua / Jubilado, pensionista, incapacitado	Beste egoera batzuk / Otras situaciones
EKONOMIARI BURUZKO BERRIAK IRAKURTZEN DITUZU EGUNKARIETAN? / LEE LAS INFORMACIONES ECONÓMICAS DEL PERIÓDICO?							
Egunero / Todos los días	39	43	40	19	18	46	11
Astean behin baino gehiagotan / Varias veces por semana	28	33	28	22	30	20	5
Oso noizean behin / Raramente	16	10	15	41	27	17	67
Inoiz edo ia inoiz ez / Nunca o casi nunca	17	14	17	19	25	18	17
Ed-Ee / Ns-Nc	0	0	0	0	0	0	0
ENTZUTEN DITUZU EKONOMIARI BUZUKO BERRIAK EDO PROGRAMAK IRRATI EDO TELEBISTAN? / ESCUCHA O VE LAS NOTICIAS O PROGRAMAS ECONÓMICOS EN RADIO O TELEVISIÓN?							
Egunero / Todos los días	58	57	61	81	43	69	16
Astean behin baino gehiagotan / Varias veces por semana	23	27	25	19	25	14	49
Oso noizean behin / Raramente	12	9	8	0	22	12	18
Inoiz edo ia inoiz ez / Nunca o casi nunca	7	7	5	0	11	5	17
Ed-Ee / Ns-Nc	0	0	0	0	0	0	0
INTERNETEN BILATZEN DUZU EKONOMIARI BURUZKO INFORMAZIOA / BUSCA INFORMACIÓN SOBRE ECONOMÍA EN INTERNET?							
Egunero / Todos los días	23	29	25	22	25	10	0
Astean behin baino gehiagotan / Varias veces por semana	13	15	16	0	18	4	5
Oso noizean behin / Raramente	18	21	17	0	26	9	22
Inoiz edo ia inoiz ez / Nunca o casi nunca	46	34	42	78	31	75	72
Ed-Ee / Ns-Nc	1	0	0	0	0	2	0
Ehuneke bertikalak / Porcentajes verticales	100	100	100	100	100	100	100

2 - Krisiaren balorazioa / Valoración de la crisis

2.1 - Enpleguaren egoerari buruzko balorazioa / Valoración de la situación del empleo

OROKORREAN, ZURE USTEZ NOLAKO DA GAUR EGUN ENPLEGUAREN EGOERA EUSKADIKO KOMUNITATE AUTONOMOAN? / EN GENERAL, ¿CÓMO DIRÍA QUE ES LA SITUACIÓN ACTUAL DEL EMPLEO EN LA COMUNIDAD AUTÓNOMA VASCA, MUY BUENA, BASTANTE BUENA, BASTANTE MALA O MUY MALA?

ES52 (2013ko apirila) / SV52 (abril 2013)



ADINAREN ARABERA / EN FUNCIÓN DE LA EDAD

	Emakumeak / Mujeres					Gizonak / Hombres				
	Guztira Total	15-29	30-45	46-64	>=65	Guztira Total	15-29	30-45	46-64	>=65
Oso ona / Muy buena	1	2	1	0	0	1	3	0	0	1
Nahikoa ona / Bastante buena	12	19	13	9	9	14	18	17	12	7
Nahikoa txarra / Bastante mala	56	59	54	60	53	58	58	60	55	61
Oso txarra / Muy mala	29	18	31	30	36	26	21	22	32	30
Ed-Ee / Ns-Nc	1	2	1	1	1	0	0	0	0	1
Ehuneko bertikalak / Porcentajes verticales	100	100	100	100	100	100	100	100	100	100

LURRALDEAREN ARABERA / EN FUNCIÓN DEL TERRITORIO

	Emakumeak / Mujeres				Gizonak / Hombres			
	Guztira Total	Araba	Bizkaia	Gipuzkoa	Guztira Total	Araba	Bizkaia	Gipuzkoa
Oso ona / Muy buena	1	2	1	0	1	1	1	2
Nahikoa ona / Bastante buena	12	11	14	10	14	19	17	8
Nahikoa txarra / Bastante mala	56	62	56	56	58	60	57	59
Oso txarra / Muy mala	29	25	27	34	26	20	25	30
Ed-Ee / Ns-Nc	1	0	2	0	0	1	0	1
Ehuneko bertikalak / Porcentajes verticales	100	100	100	100	100	100	100	100

IKASKETA MAILAREN ARABERA / EN FUNCIÓN DE LOS ESTUDIOS

	Emakumeak / Mujeres				Gizonak / Hombres			
	Guztira Total	Lehen mailakoak edo baxuagoak / Primarios o inferiores	Bigarren mailakoak / Secundarios	Goi-mailakoak / Superiores	Guztira Total	Lehen mailakoak edo baxuagoak / Primarios o inferiores	Bigarren mailakoak / Secundarios	Goi-mailakoak / Superiores
Oso ona / Muy buena	1	1	0	1	1	2	1	0
Nahikoa ona / Bastante buena	12	13	10	15	14	13	14	16
Nahikoa txarra / Bastante mala	56	51	60	64	58	55	60	62
Oso txarra / Muy mala	29	35	30	18	26	30	24	22
Ed-Ee / Ns-Nc	1	1	0	2	0	0	1	0
Ehuneke bertikalak / Porcentajes verticales	100	100	100	100	100	100	100	100

LAN EGOERAREN ARABERA / EN FUNCIÓN DE LA OCUPACIÓN

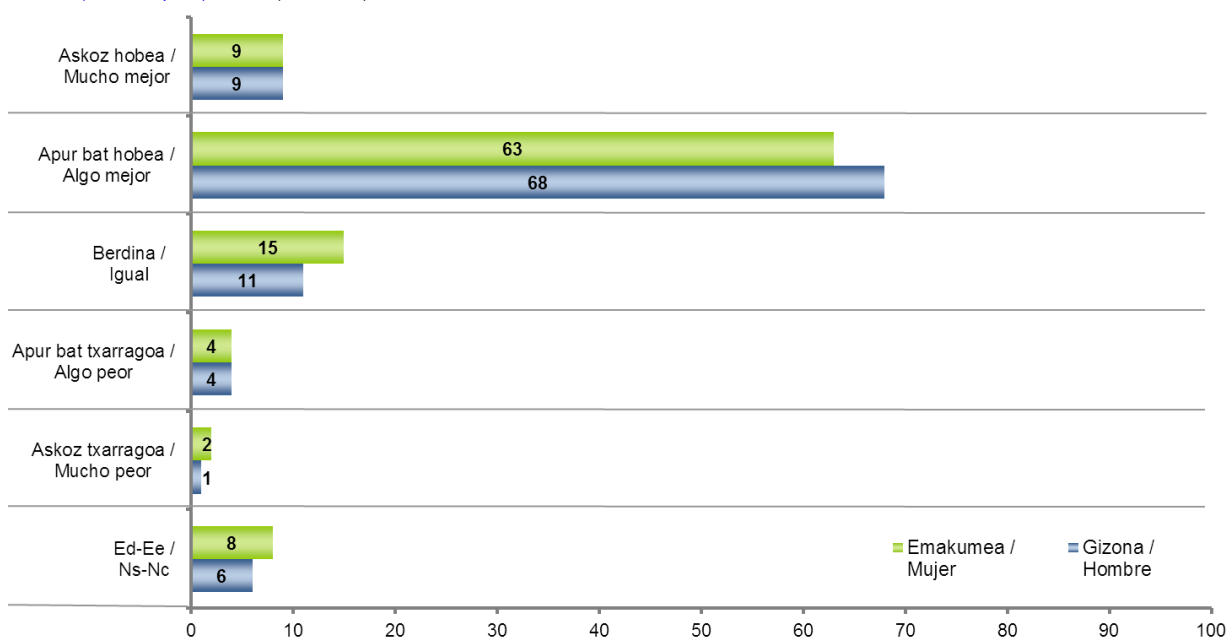
	Emakumeak / Mujeres						
	Guztira Total	Lanean / Trabajo remunerado	Langa-bezian / En paro	Etxeko lanak / Labores de casa	Ikasten nagusiki / Estudiando principalmente	Jubilatua, pentsioduna, ezindua / Jubilada, pensionista, incapacitada	Beste egoera batzuk / Otras situaciones
Oso ona / Muy buena	1	1	0	1	1	0	0
Nahikoa ona / Bastante buena	12	17	9	10	13	9	33
Nahikoa txarra / Bastante mala	56	58	64	51	61	56	52
Oso txarra / Muy mala	29	23	28	38	22	33	15
Ed-Ee / Ns-Nc	1	1	0	0	3	2	0
Ehuneke bertikalak / Porcentajes verticales	100	100	100	100	100	100	100

	Gizonak / Hombres						
	Guztira Total	Lanean / Trabajo remunerado	Langa-bezian / En paro	Etxeko lanak / Labores de casa	Ikasten nagusiki / Estudiando principalmente	Jubilatua, pentsioduna, ezindua / Jubilado, pensionista, incapacitado	Beste egoera batzuk / Otras situaciones
Oso ona / Muy buena	1	1	1	0	4	1	0
Nahikoa ona / Bastante buena	14	16	12	44	19	8	49
Nahikoa txarra / Bastante mala	58	62	52	19	59	59	23
Oso txarra / Muy mala	26	22	35	37	18	32	28
Ed-Ee / Ns-Nc	0	0	0	0	0	0	0
Ehuneke bertikalak / Porcentajes verticales	100	100	100	100	100	100	100

2.2 - Soldata-maila Estatukoarekin alderatuta / Nivel salarial en comparación con el del Estado

GAUR EGUN, ZUK ZER USTE DUZU, EUSKADIKO KOMUNITATE AUTONOMOKO SOLDATEN MAILA ESPAINIAKO ESTATUKO GAINERAKO LEKUETAKOA BAINO ASKOZ HOBEA DELA, APUR BAT HOBEA DELA, APUR BAT TXARRAGOA EDO ASKOZ TXARRAGOA DELA? / ¿ACTUALMENTE, DIRÍA UD. QUE EL NIVEL DE LOS SALARIOS EN LA CAPV ES MUCHO MEJOR, ALGO MEJOR, ALGO PEOR O MUCHO PEOR QUE EL DEL RESTO DEL ESTADO ESPAÑOL?

ES52 (2013ko apirila) / SV52 (abril 2013)



ADINAREN ARABERA / EN FUNCIÓN DE LA EDAD

	Emakumeak / Mujeres					Gizonak / Hombres				
	Guztira Total	15-29	30-45	46-64	>=65	Guztira Total	15-29	30-45	46-64	>=65
Askoz hobea / Mucho mejor	9	11	9	7	7	9	9	9	14	4
Apur bat hobea / Algo mejor	63	56	69	64	59	68	68	68	68	67
Berdina / Igual	15	16	12	17	14	11	9	14	10	12
Apur bat txarragoa / Algo peor	4	7	4	3	4	4	3	5	1	10
Askoz txarragoa / Mucho peor	2	0	2	2	2	1	2	1	2	0
Ed-Ee / Ns-Nc	8	9	4	7	14	6	9	4	5	7
Ehuneko bertikalak / Porcentajes verticales	100	100	100	100	100	100	100	100	100	100

LURRALDEAREN ARABERA / EN FUNCIÓN DEL TERRITORIO

	Emakumeak / Mujeres				Gizonak / Hombres			
	Guztira Total	Araba	Bizkaia	Gipuzkoa	Guztira Total	Araba	Bizkaia	Gipuzkoa
Askoz hobea / Mucho mejor	9	10	11	4	9	15	10	5
Apur bat hobea / Algo mejor	63	56	64	63	68	62	68	69
Berdina / Igual	15	19	14	16	11	12	12	10
Apur bat txarragoa / Algo peor	4	7	4	4	4	5	3	6
Askoz txarragoa / Mucho peor	2	0	1	4	1	1	0	4
Ed-Ee / Ns-Nc	8	7	8	9	6	5	6	6
Ehuneko bertikalak / Porcentajes verticales	100	100	100	100	100	100	100	100

IKASKETA MAILAREN ARABERA / EN FUNCIÓN DE LOS ESTUDIOS

	Emakumeak / Mujeres				Gizonak / Hombres			
	Guztira Total	Lehen mailakoak edo baxuagoak / Primarios o inferiores	Bigarren mailakoak / Secundarios	Goi-mailakoak / Superiores	Guztira Total	Lehen mailakoak edo baxuagoak / Primarios o inferiores	Bigarren mailakoak / Secundarios	Goi-mailakoak / Superiores
Askoz hobea / Mucho mejor	9	8	6	11	9	8	8	14
Apur bat hobea / Algo mejor	63	60	64	67	68	65	72	67
Berdina / Igual	15	15	19	12	11	12	11	10
Apur bat txarragoa / Algo peor	4	5	5	2	4	5	2	5
Askoz txarragoa / Mucho peor	2	2	2	1	1	2	1	0
Ed-Ee / Ns-Nc	8	11	5	6	6	8	5	5
Ehuneko bertikalak / Porcentajes verticales	100	100	100	100	100	100	100	100

LAN EGOERAREN ARABERA / EN FUNCIÓN DE LA OCUPACIÓN

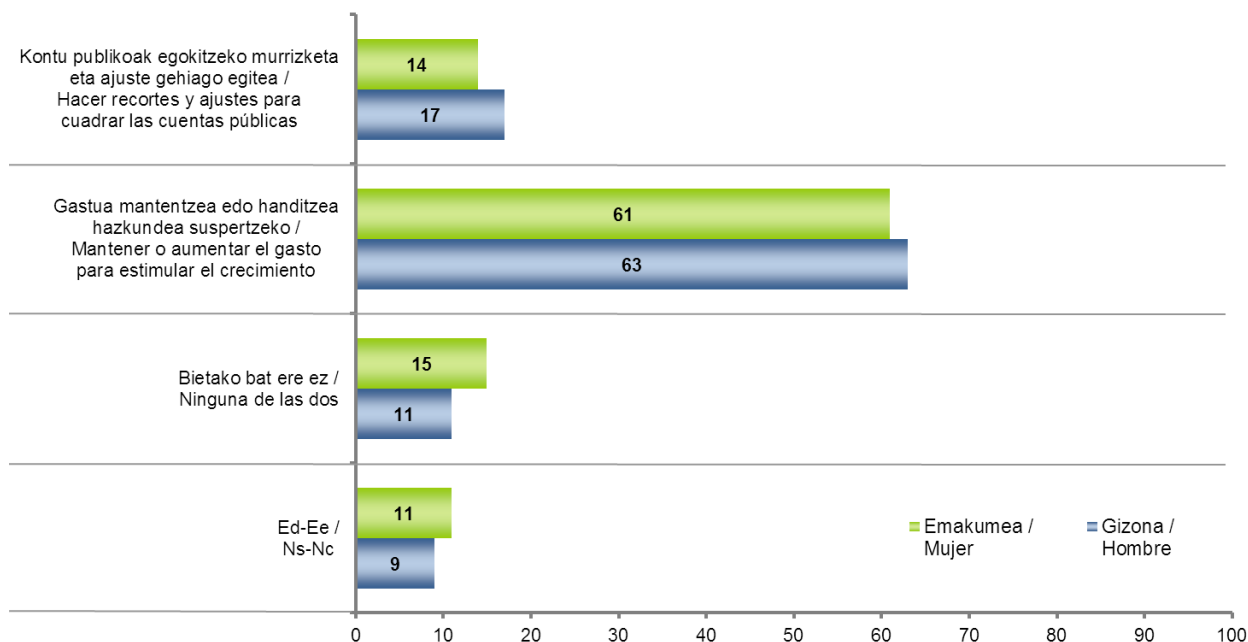
	Emakumeak / Mujeres						
	Guztira Total	Lanean / Trabajo remunerado	Langa-bezian / En paro	Etxeko lanak / Labores de casa	Ikasten nagusiki / Estudiando principalmente	Jubilatua, pentsioduna, ezindua / Jubilada, pensionista, incapacitada	Beste egoera batzuk / Otras situaciones
Askoz hobea / Mucho mejor	9	11	5	7	7	8	0
Apur bat hobea / Algo mejor	63	65	68	61	60	60	85
Berdina / Igual	15	15	14	17	14	14	15
Apur bat txarragoa / Algo peor	4	4	7	4	6	3	0
Askoz txarragoa / Mucho peor	2	2	1	2	0	2	0
Ed-Ee / Ns-Nc	8	4	5	9	12	14	0
Ehuneko bertikalak / Porcentajes verticales	100	100	100	100	100	100	100

	Gizonak / Hombres						
	Guztira Total	Lanean / Trabajo remunerado	Langa-bezian / En paro	Etxeko lanak / Labores de casa	Ikasten nagusiki / Estudiando principalmente	Jubilatua, pentsioduna, ezindua / Jubilado, pensionista, incapacitado	Beste egoera batzuk / Otras situaciones
Askoz hobea / Mucho mejor	9	11	10	0	10	7	7
Apur bat hobea / Algo mejor	68	70	60	41	68	69	65
Berdina / Igual	11	10	18	41	9	10	0
Apur bat txarragoa / Algo peor	4	4	2	19	2	8	0
Askoz txarragoa / Mucho peor	1	1	3	0	1	1	0
Ed-Ee / Ns-Nc	6	4	6	0	10	5	28
Ehuneko bertikalak / Porcentajes verticales	100	100	100	100	100	100	100

2.3 - Krisiari aurre egiteko aukerak / Opciones para afrontar la crisis

EGUNGO EGOERA EKONOMIKOAREN AURREAN, ZER USTE DUZU IZANGO LITZATEKEELA HOBEA EUSKADIRENTZAT... / FRENTE A LA ACTUAL SITUACIÓN ECONÓMICA, ¿QUÉ CREE QUE SERÍA MEJOR PARA EL PAÍS VASCO?

ES52 (2013ko apirila) / SV52 (abril 2013)



ADINAREN ARABERA / EN FUNCIÓN DE LA EDAD

	Emakumeak / Mujeres					Gizonak / Hombres				
	Guztira Total	15-29	30-45	46-64	>=65	Guztira Total	15-29	30-45	46-64	>=65
Kontu publikoak egokitzeko murrizketa eta ajuste gehiago egitea / Hacer recortes y ajustes para cuadrar las cuentas públicas	14	16	14	12	12	17	17	17	17	18
Gastua mantentzea edo handitzea hazkundera suspertzeko / Mantener o aumentar el gasto para estimular el crecimiento	61	58	63	64	56	63	62	63	67	61
Bietako bat ere ez / Ninguna de las dos	15	13	15	16	16	11	11	12	10	10
Ed-Ee / Ns-Nc	11	13	8	8	15	9	10	8	6	12
Ehuneko bertikalak / Porcentajes verticales	100	100	100	100	100	100	100	100	100	100

LURRALDEAREN ARABERA / EN FUNCIÓN DEL TERRITORIO

	Emakumeak / Mujeres				Gizonak / Hombres			
	Guztira Total	Araba	Bizkaia	Gipuzkoa	Guztira Total	Araba	Bizkaia	Gipuzkoa
Kontu publikoak egokitzeko murrizketa eta ajuste gehiago egitea / Hacer recortes y ajustes para cuadrar las cuentas públicas	14	17	14	12	17	20	18	13
Gastua mantentzea edo handitzea hazkundera suspertzeko / Mantener o aumentar el gasto para estimular el crecimiento	61	58	55	70	63	65	56	75
Bietako bat ere ez / Ninguna de las dos	15	11	19	10	11	9	16	3
Ed-Ee / Ns-Nc	11	14	12	8	9	6	10	8
Ehuneko bertikalak / Porcentajes verticales	100	100	100	100	100	100	100	100

IKASKETA MAILAREN ARABERA / EN FUNCIÓN DE LOS ESTUDIOS

	Emakumeak / Mujeres				Gizonak / Hombres			
	Guztira Total	Lehen mailakoak edo baxuagoak / Primarios o inferiores	Bigarren mailakoak / Secundarios	Goi-mailakoak / Superiores	Guztira Total	Lehen mailakoak edo baxuagoak / Primarios o inferiores	Bigarren mailakoak / Secundarios	Goi-mailakoak / Superiores
Kontu publikoak egokitzeko murrizketa eta ajuste gehiago egitea / Hacer recortes y ajustes para cuadrar las cuentas públicas	14	12	18	12	17	19	16	15
Gastua mantentzea edo handitzea hazkundera suspertzeko / Mantener o aumentar el gasto para estimular el crecimiento	61	59	60	64	63	58	67	68
Bietako bat ere ez / Ninguna de las dos	15	16	13	15	11	11	10	11
Ed-Ee / Ns-Nc	11	13	9	9	9	12	7	6
Ehuneko bertikalak / Porcentajes verticales	100	100	100	100	100	100	100	100

LAN EGOERAREN ARABERA / EN FUNCIÓN DE LA OCUPACIÓN

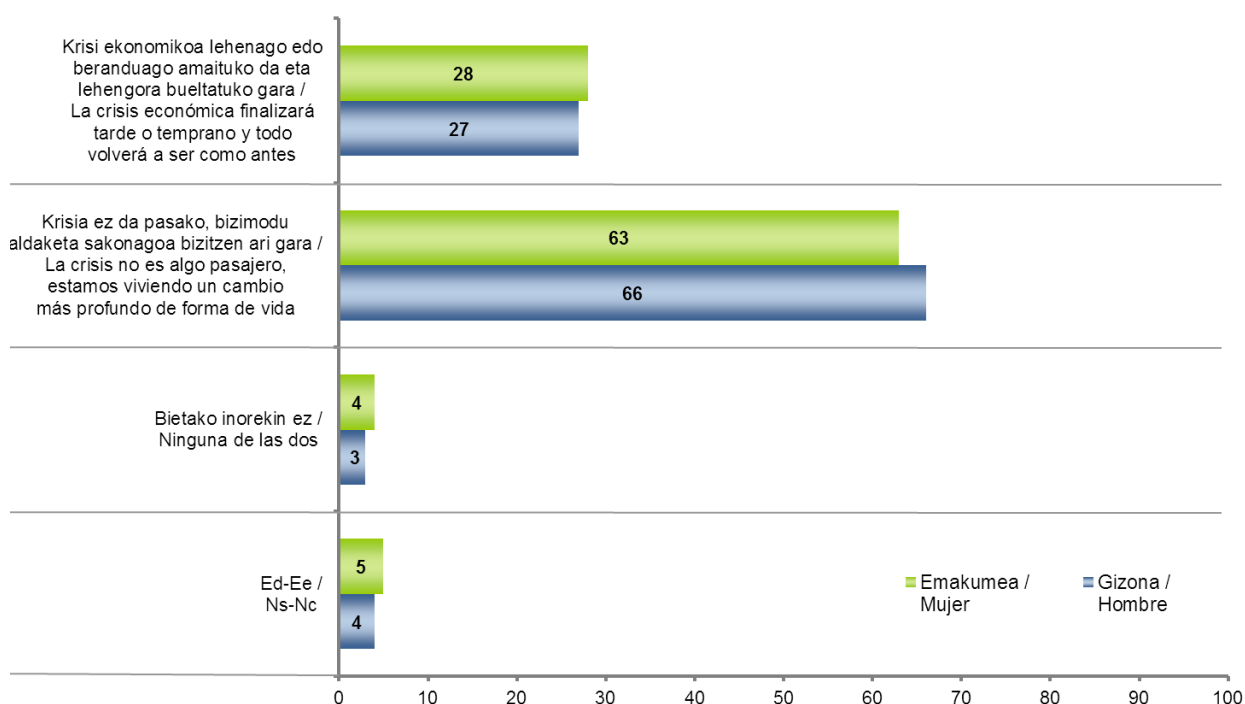
	Emakumeak / Mujeres						
	Guztira Total	Lanean / Trabajo remunerado	Langa-bezian / En paro	Etxeko lanak / Labores de casa	Ikasten nagusiki / Estudiando principalmente	Jubilatua, pentsioduna, ezindua / Jubilada, pensionista, incapacitada	Beste egoera batzuk / Otras situaciones
Kontu publikoak egokitzeko murrizketa eta ajuste gehiago egitea / Hacer recortes y ajustes para cuadrar las cuentas públicas	14	14	14	15	13	10	30
Gastua mantentzea edo handitzea hazkundera suspertzeko / Mantener o aumentar el gasto para estimular el crecimiento	61	61	72	60	61	57	27
Bietako bat ere ez / Ninguna de las dos	15	16	9	17	10	17	32
Ed-Ee / Ns-Nc	11	9	4	8	16	16	12
Ehuneko bertikalak / Porcentajes verticales	100	100	100	100	100	100	100

	Gizonak / Hombres						
	Guztira Total	Lanean / Trabajo remunerado	Langa-bezian / En paro	Etxeko lanak / Labores de casa	Ikasten nagusiki / Estudiando principalmente	Jubilatua, pentsioduna, ezindua / Jubilado, pensionista, incapacitado	Beste egoera batzuk / Otras situaciones
Kontu publikoak egokitzeko murrizketa eta ajuste gehiago egitea / Hacer recortes y ajustes para cuadrar las cuentas públicas	17	17	17	22	15	17	7
Gastua mantentzea edo handitzea hazkundera suspertzeko / Mantener o aumentar el gasto para estimular el crecimiento	63	67	61	59	61	61	33
Bietako bat ere ez / Ninguna de las dos	11	10	14	0	11	10	11
Ed-Ee / Ns-Nc	9	5	7	19	12	12	49
Ehuneko bertikalak / Porcentajes verticales	100	100	100	100	100	100	100

2.4 - Etorkizunean krisiari buruz espero dena / Perspectivas de futuro ante la crisis

IRAKURRIKO DIZKIZUDAN BI ESALDIETATIK ZEINEKIN DUZU ADOSTASUN HANDIAGO? / ¿CON CUÁL DE ESTAS OPCIONES ESTÁ UD. MÁS DE ACUERDO?

ES52 (2013ko apirila) / SV52 (abril 2013)



ADINAREN ARABERA / EN FUNCIÓN DE LA EDAD

	Emakumeak / Mujeres					Gizonak / Hombres				
	Guztira Total	15-29	30-45	46-64	>=65	Guztira Total	15-29	30-45	46-64	>=65
Krisi ekonomikoa lehenago edo beranduago amaituko da eta lehenago bueltatuko gara / La crisis económica finalizará tarde o temprano y todo volverá a ser como antes	28	34	27	27	27	27	33	27	21	27
Krisia ez da pasako, bizimodu aldaketa sakonagoa bizitzen ari gara / La crisis no es algo pasajero, estamos viviendo un cambio más profundo de forma de vida	63	59	67	63	60	66	58	69	71	67
Bietako inorekin ez / Ninguna de las dos	4	2	2	6	6	3	2	1	5	3
Ed-Ee / Ns-Nc	5	4	4	4	7	4	7	3	2	3
Ehuneko bertikalak / Porcentajes verticales	100	100	100	100	100	100	100	100	100	100

LURRALDEAREN ARABERA / EN FUNCIÓN DEL TERRITORIO

	Emakumeak / Mujeres				Gizonak / Hombres			
	Guztira Total	Araba	Bizkaia	Gipuzkoa	Guztira Total	Araba	Bizkaia	Gipuzkoa
Krisi ekonomikoa lehenago edo beranduago amaituko da eta lehenago bueltatuko gara / La crisis económica finalizará tarde o temprano y todo volverá a ser como antes	28	19	35	21	27	18	35	18
Krisia ez da pasako, bizimodu aldaketa sakonagoa bizitzen ari gara / La crisis no es algo pasajero, estamos viviendo un cambio más profundo de forma de vida	63	76	54	71	66	76	58	77
Bietako inorekin ez / Ninguna de las dos	4	2	4	5	3	2	3	3
Ed-Ee / Ns-Nc	5	4	6	3	4	5	4	3
Ehuneko bertikalak / Porcentajes verticales	100	100	100	100	100	100	100	100

IKASKETA MAILAREN ARABERA / EN FUNCIÓN DE LOS ESTUDIOS

	Emakumeak / Mujeres				Gizonak / Hombres			
	Guztira Total	Lehen mailakoak edo baxuagoak / Primarios o inferiores	Bigarren mailakoak / Secundarios	Goi-mailakoak / Superiores	Guztira Total	Lehen mailakoak edo baxuagoak / Primarios o inferiores	Bigarren mailakoak / Secundarios	Goi-mailakoak / Superiores
Krisi ekonomikoa lehenago edo beranduago amaituko da eta lehenago bueltatuko gara / La crisis económica finalizará tarde o temprano y todo volverá a ser como antes	28	29	31	24	27	30	25	25
Krisia ez da pasako, bizimodu aldaketa sakonagoa bizitzen ari gara / La crisis no es algo pasajero, estamos viviendo un cambio más profundo de forma de vida	63	60	63	68	66	61	70	71
Bietako inorekin ez / Ninguna de las dos	4	5	4	4	3	3	3	2
Ed-Ee / Ns-Nc	5	6	3	4	4	5	3	2
Ehuneko bertikalak / Porcentajes verticales	100	100	100	100	100	100	100	100

LAN EGOERAREN ARABERA / EN FUNCIÓN DE LA OCUPACIÓN

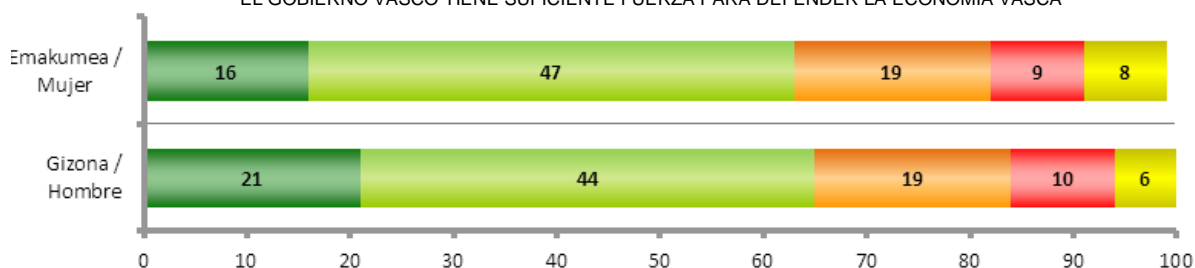
	Emakumeak / Mujeres						
	Guztira Total	Lanean / Trabajo remunerado	Langa-bezian / En paro	Etxeko lanak / Labores de casa	Ikasten nagusiki / Estudiando principalmente	Jubilatua, pentsioduna, ezindua / Jubilada, pensionista, incapacitada	Beste egoera batzuk / Otras situaciones
Krisi ekonomikoa lehenago edo beranduago amaituko da eta lehengora bueltatuko gara / La crisis económica finalizará tarde o temprano y todo volverá a ser como antes	28	30	25	28	34	24	15
Krisia ez da pasako, bizimodu aldaketa sakonagoa bizitzen ari gara / La crisis no es algo pasajero, estamos viviendo un cambio más profundo de forma de vida	63	64	71	63	57	61	56
Bietako inorekin ez / Ninguna de las dos	4	3	3	5	2	6	30
Ed-Ee / Ns-Nc	5	3	1	4	6	9	0
Ehuneko bertikalak / Porcentajes verticales	100	100	100	100	100	100	100
	Gizonak / Hombres						
	Guztira Total	Lanean / Trabajo remunerado	Langa-bezian / En paro	Etxeko lanak / Labores de casa	Ikasten nagusiki / Estudiando principalmente	Jubilatua, pentsioduna, ezindua / Jubilado, pensionista, incapacitado	Beste egoera batzuk / Otras situaciones
Krisi ekonomikoa lehenago edo beranduago amaituko da eta lehengora bueltatuko gara / La crisis económica finalizará tarde o temprano y todo volverá a ser como antes	27	25	31	22	35	24	16
Krisia ez da pasako, bizimodu aldaketa sakonagoa bizitzen ari gara / La crisis no es algo pasajero, estamos viviendo un cambio más profundo de forma de vida	66	71	63	78	54	68	72
Bietako inorekin ez / Ninguna de las dos	3	2	4	0	3	4	0
Ed-Ee / Ns-Nc	4	3	2	0	8	4	11
Ehuneko bertikalak / Porcentajes verticales	100	100	100	100	100	100	100

2.5 - Krisiaren ondorioak / Consecuencias de la crisis

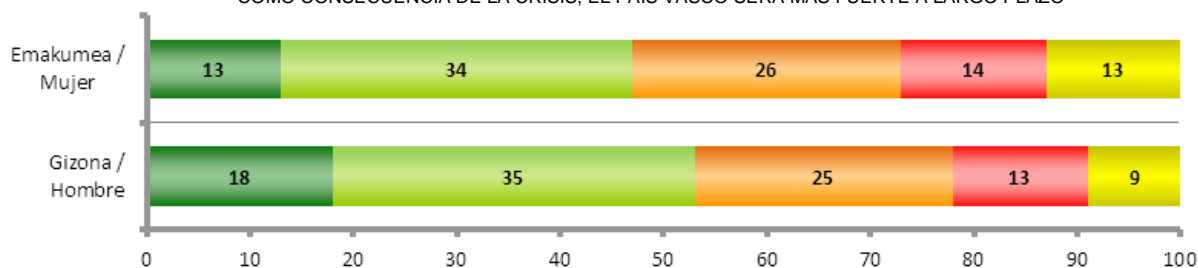
ONDORENGO ESALDIETARAKO, ESADAZU, ZU GUZTIZ ADOS ZAUDEN, PIXKA BAT ADOS ZAUDEN, EZ ZAUDEN OSO ADOS EDO EZ ZAUDEN BATERE ADOS ... / PARA LAS SIGUIENTES FRASES, DÍGAME UD. SI ESTÁ TOTALMENTE DE ACUERDO, ALGO DE ACUERDO, ALGO EN DESACUERDO O TOTALMENTE EN DESACUERDO...

ES52 (2013ko apirila) / SV52 (abril 2013)

EUSKO JAURLARITZAK BADU NAHIKOA INDAR EUSKAL EKONOMIA DEFENDATZEKO / EL GOBIERNO VASCO TIENE SUFICIENTE FUERZA PARA DEFENDER LA ECONOMÍA VASCA




KRISIAREN ONDORIOZ, EPE LUZERA EUSKADI INDARTUA ATERAKO DA / COMO CONSECUENCIA DE LA CRISIS, EL PAÍS VASCO SERÁ MÁS FUERTE A LARGO PLAZO



KRISIAREN ONDORIOZ, GAINERAKO HERRITARRENGANDIK GERTUAGO SENTITZEN ZARA / COMO CONSECUENCIA DE LA CRISIS, SE SIENTE UD. MÁS CERCA DEL RESTO DE CIUDADANOS/AS



GUZTIOK, POLITIKOEK, ENPRESARIEK ETA HERRITARROK, EGIN BEHAR DUGU AHALEGINA KRISI HONETATIK ATERATZEKO / TODOS/AS, POLÍTICOS/AS, EMPRESARIOS/AS Y CIUDADANOS/AS, DEBEMOS ARRIMAR EL HOMBRO PARA SALIR DE LA CRISIS



■ Guztiz ados / Totalmente de acuerdo
 ■ Pixka bat ados / Algo de acuerdo
 ■ Ez oso ados / Algo en desacuerdo
 ■ Baterre ados ez / Totalmente en desacuerdo
 ■ Ed-Ee / Ns-Nc

ADINAREN ARABERA / EN FUNCIÓN DE LA EDAD

	Emakumeak / Mujeres					Gizonak / Hombres				
	Guztira Total	15-29	30-45	46-64	>=65	Guztira Total	15-29	30-45	46-64	>=65
EUSKO JAURLARITZAK BADU NAHIKOA INDAR EUSKAL EKONOMIA DEFENDATZEKO / EL GOBIERNO VASCO TIENE SUFICIENTE FUERZA PARA DEFENDER LA ECONOMÍA VASCA										
Gutziz ados / Totalmente de acuerdo	16	16	13	17	18	21	19	19	20	27
Pixka bat ados / Algo de acuerdo	47	49	53	45	42	44	45	46	42	43
Ez oso ados / Algo en desacuerdo	19	18	20	21	17	19	19	18	19	22
Batere ados ez / Totalmente en desacuerdo	9	7	9	10	11	10	7	11	16	4
Ed-Ee / Ns-Nc	8	10	5	7	13	6	10	6	3	5
KRISIAREN ONDORIOZ, EPE LUZERA EUSKADI INDARTUA ATERAKO DA / COMO CONSECUENCIA DE LA CRISIS, EL PAÍS VASCO SERÁ MÁS FUERTE A LARGO PLAZO										
Gutziz ados / Totalmente de acuerdo	13	13	13	15	12	18	15	18	17	24
Pixka bat ados / Algo de acuerdo	34	40	34	32	32	35	38	35	32	38
Ez oso ados / Algo en desacuerdo	26	23	31	26	25	25	24	24	25	27
Batere ados ez / Totalmente en desacuerdo	14	10	15	15	13	13	13	14	17	6
Ed-Ee / Ns-Nc	13	14	6	12	19	9	10	9	9	6
KRISIAREN ONDORIOZ, GAINERAKO HERRITARRENGANDIK GERTUAGO SENTITZEN ZARA / COMO CONSECUENCIA DE LA CRISIS, SE SIENTE UD. MÁS CERCA DEL RESTO DE CIUDADANOS/AS										
Gutziz ados / Totalmente de acuerdo	25	21	22	29	27	25	21	24	28	28
Pixka bat ados / Algo de acuerdo	44	45	45	45	41	43	43	40	45	47
Ez oso ados / Algo en desacuerdo	16	15	20	12	17	16	18	19	14	14
Batere ados ez / Totalmente en desacuerdo	8	10	10	7	7	8	8	8	9	6
Ed-Ee / Ns-Nc	7	9	4	7	8	7	9	8	4	5
GUZTIOK, POLITIKOEK, ENPRESARIEK ETA HERRITARROK, EGIN BEHAR DUGU AHALEGINA KRISI HONETATIK ATERATZEKO / TODOS/AS, POLÍTICOS/AS, EMPRESARIOS/AS Y CIUDADANOS/AS, DEBEMOS ARRIMAR EL HOMBRO PARA SALIR DE LA CRISIS										
Gutziz ados / Totalmente de acuerdo	60	58	60	60	60	61	59	60	63	64
Pixka bat ados / Algo de acuerdo	24	27	24	24	23	25	27	23	22	27
Ez oso ados / Algo en desacuerdo	7	6	9	7	6	5	4	8	6	3
Batere ados ez / Totalmente en desacuerdo	5	4	5	4	5	5	5	5	6	2
Ed-Ee / Ns-Nc	4	5	2	4	5	4	5	5	3	4
Ehuneko bertikalak / Porcentajes verticales	100	100	100	100	100	100	100	100	100	100

LURRALDEAREN ARABERA / EN FUNCIÓN DEL TERRITORIO

	Emakumeak / Mujeres				Gizonak / Hombres			
	Guztira Total	Araba	Bizkaia	Gipuzkoa	Guztira Total	Araba	Bizkaia	Gipuzkoa
EUSKO JAURLARITZAK BADU NAHIKOA INDAR EUSKAL EKONOMIA DEFENDATZEKO / EL GOBIERNO VASCO TIENE SUFICIENTE FUERZA PARA DEFENDER LA ECONOMÍA VASCA								
Gutzira ados / Totalmente de acuerdo	16	13	18	13	21	20	21	21
Pixka bat ados / Algo de acuerdo	47	41	49	46	44	35	48	42
Ez oso ados / Algo en desacuerdo	19	21	18	20	19	18	18	22
Batere ados ez / Totalmente en desacuerdo	9	12	7	12	10	15	9	10
Ed-Ee / Ns-Nc	8	12	7	9	6	11	5	6
KRISIAREN ONDORIOZ, EPE LUZERA EUSKADI INDARTUA ATERAKO DA / COMO CONSECUENCIA DE LA CRISIS, EL PAÍS VASCO SERÁ MÁS FUERTE A LARGO PLAZO								
Gutzira ados / Totalmente de acuerdo	13	10	13	14	18	18	16	22
Pixka bat ados / Algo de acuerdo	34	31	37	31	35	35	39	29
Ez oso ados / Algo en desacuerdo	26	27	25	28	25	18	24	30
Batere ados ez / Totalmente en desacuerdo	14	16	13	13	13	17	13	12
Ed-Ee / Ns-Nc	13	16	11	14	9	12	8	7
KRISIAREN ONDORIOZ, GAINERAKO HERRITARRENGANDIK GERTUAGO SENTITZEN ZARA / COMO CONSECUENCIA DE LA CRISIS, SE SIENTE UD. MÁS CERCA DEL RESTO DE CIUDADANOS/AS								
Gutzira ados / Totalmente de acuerdo	25	31	26	21	25	27	27	22
Pixka bat ados / Algo de acuerdo	44	37	45	45	43	34	43	48
Ez oso ados / Algo en desacuerdo	16	12	17	15	16	16	17	16
Batere ados ez / Totalmente en desacuerdo	8	8	7	11	8	11	8	8
Ed-Ee / Ns-Nc	7	12	5	8	7	12	6	6
GUZTIOK, POLITIKOEK, ENPRESARIEK ETA HERRITARROK, EGIN BEHAR DUGU AHALEGINA KRISI HONETATIK ATERATZEKO / TODOS/AS, POLÍTICOS/AS, EMPRESARIOS/AS Y CIUDADANOS/AS, DEBEMOS ARRIMAR EL HOMBRO PARA SALIR DE LA CRISIS								
Gutzira ados / Totalmente de acuerdo	60	62	58	62	61	64	58	64
Pixka bat ados / Algo de acuerdo	24	18	27	23	25	18	28	22
Ez oso ados / Algo en desacuerdo	7	7	7	7	5	3	7	4
Batere ados ez / Totalmente en desacuerdo	5	3	5	4	5	4	5	5
Ed-Ee / Ns-Nc	4	10	3	4	4	10	2	4
Ehuneko bertikalak / Porcentajes verticales	100	100	100	100	100	100	100	100

IKASKETA MAILAREN ARABERA / EN FUNCIÓN DE LOS ESTUDIOS

	Emakumeak / Mujeres				Gizonak / Hombres			
	Guztira Total	Lehen mailakoak edo baxuagoak / Primarios o inferiores	Bigarren mailakoak / Secundarios	Goi-mailakoak / Superiores	Guztira Total	Lehen mailakoak edo baxuagoak / Primarios o inferiores	Bigarren mailakoak / Secundarios	Goi-mailakoak / Superiores
EUSKO JAURLARITZAK BADU NAHIKOA INDAR EUSKAL EKONOMIA DEFENDATZEKO / EL GOBIERNO VASCO TIENE SUFICIENTE FUERZA PARA DEFENDER LA ECONOMÍA VASCA								
Guztiz ados / Totalmente de acuerdo	16	20	15	9	21	23	19	19
Pixka bat ados / Algo de acuerdo	47	44	45	56	44	43	45	45
Ez oso ados / Algo en desacuerdo	19	15	24	21	19	18	19	22
Batere ados ez / Totalmente en desacuerdo	9	8	10	10	10	6	13	13
Ed-Ee / Ns-Nc	8	12	6	4	6	9	5	2
KRISIAREN ONDORIOZ, EPE LUZERA EUSKADI INDARTUA ATERAKO DA / COMO CONSECUENCIA DE LA CRISIS, EL PAÍS VASCO SERÁ MÁS FUERTE A LARGO PLAZO								
Guztiz ados / Totalmente de acuerdo	13	15	13	10	18	19	17	18
Pixka bat ados / Algo de acuerdo	34	36	32	35	35	38	34	33
Ez oso ados / Algo en desacuerdo	26	23	28	32	25	22	26	28
Batere ados ez / Totalmente en desacuerdo	14	11	15	17	13	11	14	16
Ed-Ee / Ns-Nc	13	16	12	7	9	10	9	5
KRISIAREN ONDORIOZ, GAINERAKO HERRITARRENGANDIK GERTUAGO SENTITZEN ZARA / COMO CONSECUENCIA DE LA CRISIS, SE SIENTE UD. MÁS CERCA DEL RESTO DE CIUDADANOS/AS								
Guztiz ados / Totalmente de acuerdo	25	27	26	20	25	26	25	25
Pixka bat ados / Algo de acuerdo	44	43	43	48	43	43	43	44
Ez oso ados / Algo en desacuerdo	16	15	14	20	16	15	16	18
Batere ados ez / Totalmente en desacuerdo	8	6	11	9	8	8	9	8
Ed-Ee / Ns-Nc	7	9	6	3	7	8	7	4
GUZTIOK, POLITIKOEK, ENPRESARIEK ETA HERRITARROK, EGIN BEHAR DUGU AHALEGINA KRISI HONETATIK ATERATZEKO / TODOS/AS, POLÍTICOS/AS, EMPRESARIOS/AS Y CIUDADANOS/AS, DEBEMOS ARRIMAR EL HOMBRO PARA SALIR DE LA CRISIS								
Guztiz ados / Totalmente de acuerdo	60	58	62	61	61	60	60	64
Pixka bat ados / Algo de acuerdo	24	24	25	25	25	25	26	23
Ez oso ados / Algo en desacuerdo	7	7	8	7	5	5	5	6
Batere ados ez / Totalmente en desacuerdo	5	5	3	5	5	4	5	5
Ed-Ee / Ns-Nc	4	6	2	2	4	6	3	2
Ehuneko bertikalak / Porcentajes verticales	100	100	100	100	100	100	100	100

LAN EGOERAREN ARABERA / EN FUNCIÓN DE LA OCUPACIÓN

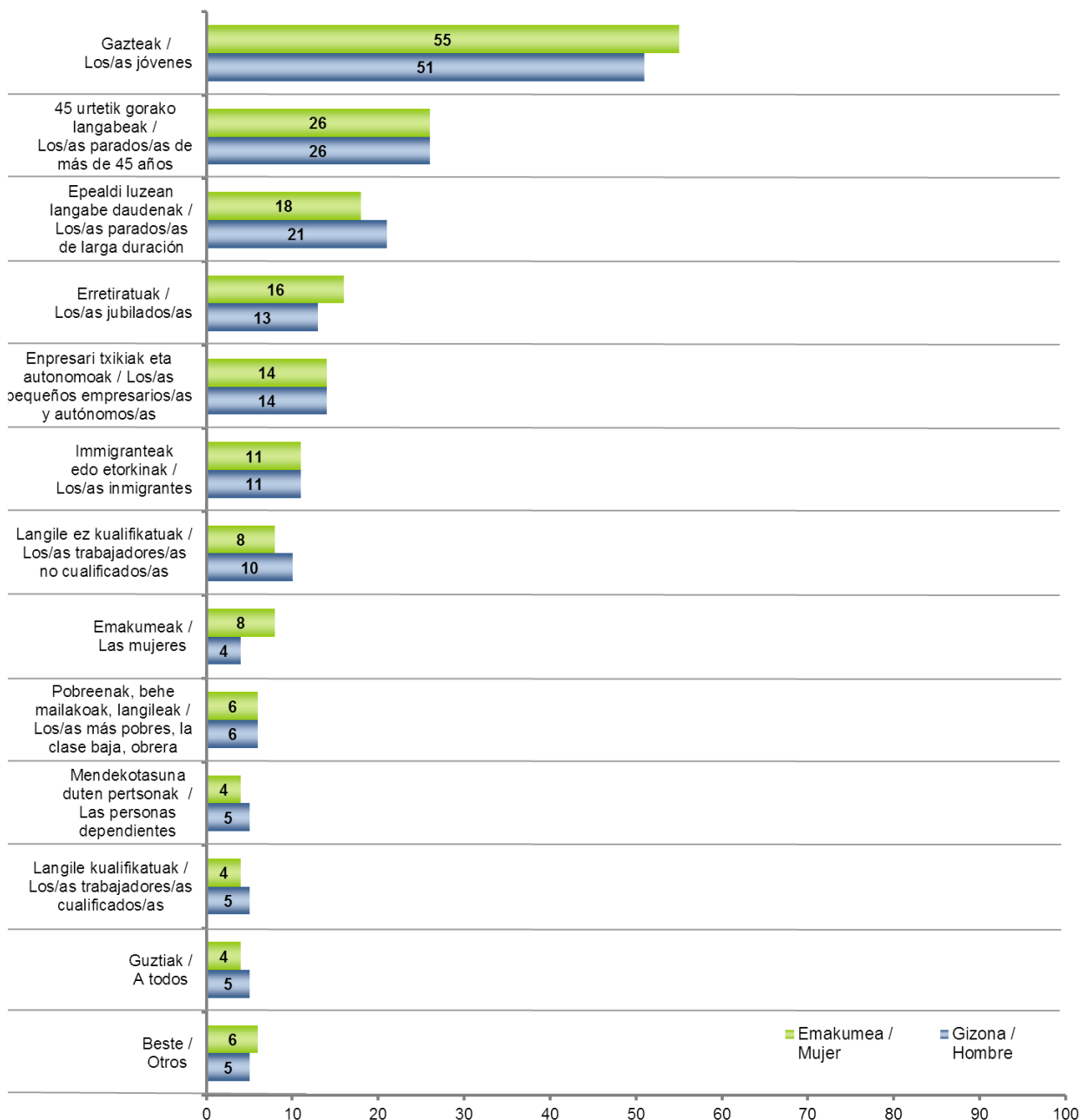
	Emakumeak / Mujeres						
	Guztira Total	Lanean / Trabajo remune- rado	Langa- bezia / En paro	Etxeko lanak / Labores de casa	Ikasten nagusiki / Estudiando principalmente	Jubilatua, pentsiodu- na, ezindua / Jubila- da, pensionista, incapacitada	Beste egoe- ra batzuk / Otras situa- ciones
EUSKO JAURLARITZAK BADU NAHIKOA INDAR EUSKAL EKONOMIA DEFENDATZEKO / EL GOBIERNO VASCO TIENE SUFICIENTE FUERZA PARA DEFENDER LA ECONOMÍA VASCA							
Guztiz ados / Totalmente de acuerdo	16	15	12	15	16	20	15
Pixka bat ados / Algo de acuerdo	47	53	58	47	43	37	34
Ez oso ados / Algo en desacuerdo	19	19	21	20	18	19	21
Batere ados ez / Totalmente en desacuerdo	9	8	7	10	9	12	15
Ed-Ee / Ns-Nc	8	5	2	8	14	13	15
KRISIAREN ONDORIOZ, EPE LUZERA EUSKADI INDARTUA ATERAKO DA / COMO CONSECUENCIA DE LA CRISIS, EL PAÍS VASCO SERÁ MÁS FUERTE A LARGO PLAZO							
Guztiz ados / Totalmente de acuerdo	13	13	12	15	14	11	15
Pixka bat ados / Algo de acuerdo	34	37	27	37	38	28	12
Ez oso ados / Algo en desacuerdo	26	30	31	24	19	27	19
Batere ados ez / Totalmente en desacuerdo	14	13	16	12	12	15	40
Ed-Ee / Ns-Nc	13	7	15	12	16	19	15
KRISIAREN ONDORIOZ, GAINERAKO HERRITARRENGANDIK GERTUAGO SENTITZEN ZARA / COMO CONSECUENCIA DE LA CRISIS, SE SIENTE UD. MÁS CERCA DEL RESTO DE CIUDADANOS/AS							
Guztiz ados / Totalmente de acuerdo	25	23	22	26	19	32	15
Pixka bat ados / Algo de acuerdo	44	46	47	44	45	39	30
Ez oso ados / Algo en desacuerdo	16	17	10	18	15	14	25
Batere ados ez / Totalmente en desacuerdo	8	10	13	4	11	7	15
Ed-Ee / Ns-Nc	7	4	8	8	9	9	15
GUZTIOK, POLITIKOEK, ENPRESARIEK ETA HERRITARROK, EGIN BEHAR DUGU AHALEGINA KRISI HONETATIK ATERATZEKO / TODOS/AS, POLÍTICOS/AS, EMPRESARIOS/AS Y CIUDADANOS/AS, DEBEMOS ARRIMAR EL HOMBRO PARA SALIR DE LA CRISIS							
Guztiz ados / Totalmente de acuerdo	60	60	74	56	59	61	48
Pixka bat ados / Algo de acuerdo	24	23	14	29	27	22	22
Ez oso ados / Algo en desacuerdo	7	10	5	7	5	5	0
Batere ados ez / Totalmente en desacuerdo	5	5	6	4	3	6	15
Ed-Ee / Ns-Nc	4	2	1	4	6	6	15
Ehuneko bertikalak / Porcentajes verticales	100	100	100	100	100	100	100

	Gizonak / Hombres						
	Gutzira Total	Lanean / Trabajo remunerado	Langa-bezian / En paro	Etxeko lanak / Labores de casa	Ikasten nagusiki / Estudiando principalmente	Jubilatua, pentsioduna, ezindua / Jubilado, pensionista, incapacitado	Beste egoera batzuk / Otras situaciones
EUSKO JAURLARITZAK BADU NAHIKOA INDAR EUSKAL EKONOMIA DEFENDATZEKO / EL GOBIERNO VASCO TIENE SUFICIENTE FUERZA PARA DEFENDER LA ECONOMÍA VASCA							
Gutziz ados / Totalmente de acuerdo	21	18	24	22	20	25	11
Pixka bat ados / Algo de acuerdo	44	46	33	41	49	44	61
Ez oso ados / Algo en desacuerdo	19	19	21	19	17	20	28
Batere ados ez / Totalmente en desacuerdo	10	12	15	19	3	8	0
Ed-Ee / Ns-Nc	6	5	8	0	12	4	0
KRISIAREN ONDORIOZ, EPE LUZERA EUSKADI INDARTUA ATERAKO DA / COMO CONSECUENCIA DE LA CRISIS, EL PAÍS VASCO SERÁ MÁS FUERTE A LARGO PLAZO							
Gutziz ados / Totalmente de acuerdo	18	16	20	22	17	22	11
Pixka bat ados / Algo de acuerdo	35	36	32	0	36	38	23
Ez oso ados / Algo en desacuerdo	25	25	22	22	24	26	28
Batere ados ez / Totalmente en desacuerdo	13	15	15	37	11	9	11
Ed-Ee / Ns-Nc	9	8	10	19	11	6	26
KRISIAREN ONDORIOZ, GAINERAKO HERRITARRENGANDIK GERTUAGO SENTITZEN ZARA / COMO CONSECUENCIA DE LA CRISIS, SE SIENTE UD. MÁS CERCA DEL RESTO DE CIUDADANOS/AS							
Gutziz ados / Totalmente de acuerdo	25	24	25	19	26	29	11
Pixka bat ados / Algo de acuerdo	43	45	36	41	39	46	78
Ez oso ados / Algo en desacuerdo	16	17	16	41	19	14	0
Batere ados ez / Totalmente en desacuerdo	8	8	13	0	7	6	11
Ed-Ee / Ns-Nc	7	6	10	0	10	4	0
GUZTIOK, POLITIKOEK, ENPRESARIEK ETA HERRITARROK, EGIN BEHAR DUGU AHALEGINA KRISI HONETATIK ATERATZEKO / TODOS/AS, POLÍTICOS/AS, EMPRESARIOS/AS Y CIUDADANOS/AS, DEBEMOS ARRIMAR EL HOMBRO PARA SALIR DE LA CRISIS							
Gutziz ados / Totalmente de acuerdo	61	62	60	22	61	62	72
Pixka bat ados / Algo de acuerdo	25	23	21	37	26	28	28
Ez oso ados / Algo en desacuerdo	5	6	10	0	4	3	0
Batere ados ez / Totalmente en desacuerdo	5	5	6	41	3	3	0
Ed-Ee / Ns-Nc	4	3	4	0	7	3	0
Ehuneko bertikalak / Porcentajes verticales	100	100	100	100	100	100	100

2.6 - Krisiak gehien kaltetutako taldeak / Colectivos más afectados por la crisis

ZURE IRITZIZ, NOR ARI DA GEHIEN SUFRITZEN KRISIAREN ONDORIOAK? / EN SU OPINIÓN, ¿QUIÉN ESTÁ SUFRIENDO MÁS LAS CONSECUENCIAS DE LA CRISIS?

ES52 (2013ko apirila) / SV52 (abril 2013)



Inkestatuek espontaneoki emandako erantzunak ondoren kodifikatu dira / Se ha realizado una codificación posterior de las respuestas dadas espontáneamente por las personas encuestadas

EHunekoen batura ez da 100 bi erantzun eman ahal zirelako / Los porcentajes no suman 100 porque se podían dar dos respuestas

ADINAREN ARABERA / EN FUNCIÓN DE LA EDAD

	Emakumeak / Mujeres					Gizonak / Hombres				
	Guztira Total	15-29	30-45	46-64	>=65	Guztira Total	15-29	30-45	46-64	>=65
Gazteak / Los/as jóvenes	55	56	49	57	57	51	57	45	50	51
45 urtetik gorako langabeak / Los/as parados/as de más de 45 años	26	22	29	33	19	26	24	27	28	25
Epealdi luzean langabe daudenak / Los/as parados/as de larga duración	18	17	17	19	19	21	16	25	22	19
Erretiratuak / Los/as jubilados/as	16	14	12	11	27	13	11	9	12	24
Enpresari txikiak eta autonomoak / Los/as pequeños empresarios/as y autónomos/as	14	14	14	16	12	14	13	17	13	11
Immigranteak edo etorkinak / Los/as inmigrantes	11	17	14	7	7	11	12	11	11	8
Langile ez kualifikatuak / Los/as trabajadores/as no cualificados/as	8	9	9	8	4	10	9	11	11	10
Emakumeak / Las mujeres	8	8	8	10	7	4	3	4	5	4
Pobreenak, behe mailakoak, langileak / Los/as más pobres, la clase baja, obrera	6	3	5	6	8	6	6	8	6	6
Mendekotasuna duten pertsonak / Las personas dependientes	4	3	6	5	4	5	6	4	6	4
Langile kualifikatuak / Los/as trabajadores/as cualificados/as	4	6	5	2	2	5	6	5	6	4
Guztiak / A todos	4	4	6	3	3	5	5	5	6	4
Beste / Otros	6	5	7	6	7	5	5	5	4	4
Ed-Ee / Ns-Nc	2	3	2	2	3	2	3	2	1	1

Inkestaturek espontaneoki emandako erantzunak ondoren kodifikatu dira / Se ha realizado una codificación posterior de las respuestas dadas espontáneamente por las personas encuestadas

Ehunekoen batura ez da 100 bi erantzun eman ahal zirelako / Los porcentajes no suman 100 porque se podían dar dos respuestas

LURRALDEAREN ARABERA / EN FUNCIÓN DEL TERRITORIO

	Emakumeak / Mujeres				Gizonak / Hombres			
	Guztira Total	Araba	Bizkaia	Gipuzkoa	Guztira Total	Araba	Bizkaia	Gipuzkoa
Gazteak / Los/as jóvenes	55	50	55	56	51	45	48	57
45 urtetik gorako langabeak / Los/as parados/as de más de 45 años	26	31	23	29	26	27	24	30
Epealdi luzean langabe daudenak / Los/as parados/as de larga duración	18	22	18	17	21	19	20	23
Erretiratuak / Los/as jubilados/as	16	7	17	16	13	11	13	13
Enpresari txikiak eta autonomoak / Los/as pequeños empresarios/as y autónomos/as	14	17	13	15	14	15	14	12
Immigranteak edo etorkinak / Los/as inmigrantes	11	12	12	9	11	15	10	11
Langile ez kualifikatuak / Los/as trabajadores/as no cualificados/as	8	10	7	8	10	13	12	7
Emakumeak / Las mujeres	8	9	9	6	4	5	4	3
Pobreenak, behe mailakoak, langileak / Los/as más pobres, la clase baja, obrera	6	5	7	4	6	5	7	6
Mendekotasuna duten pertsonak / Las personas dependientes	4	5	5	3	5	6	7	1
Langile kualifikatuak / Los/as trabajadores/as cualificados/as	4	5	3	4	5	7	4	6
Guztiak / A todos	4	4	3	6	5	6	5	6
Beste / Otros	6	4	7	6	5	2	7	2
Ed-Ee / Ns-Nc	2	0	2	2	2	2	2	2

Inkestatuek espontaneoki emandako erantzunak ondoren kodifikatu dira / Se ha realizado una codificación posterior de las respuestas dadas espontáneamente por las personas encuestadas

Ehunekoen batura ez da 100 bi erantzun eman ahal zirelako / Los porcentajes no suman 100 porque se podían dar dos respuestas

IKASKETA MAILAREN ARABERA / EN FUNCIÓN DE LOS ESTUDIOS

	Emakumeak / Mujeres				Gizonak / Hombres			
	Guztira Total	Lehen mailakoak edo baxuagoak / Primarios o inferiores	Bigarren mailakoak / Secundarios	Goi-mailakoak / Superiores	Guztira Total	Lehen mailakoak edo baxuagoak / Primarios o inferiores	Bigarren mailakoak / Secundarios	Goi-mailakoak / Superiores
Gazteak / Los/as jóvenes	55	56	50	58	51	50	50	53
45 urtetik gorako langabeak / Los/as parados/as de más de 45 años	26	25	25	30	26	26	27	26
Epealdi luzean langabe daudenak / Los/as parados/as de larga duración	18	18	17	18	21	21	21	20
Erretiratuak / Los/as jubilados/as	16	20	12	12	13	18	10	9
Enpresari txikiak eta autonomoak / Los/as pequeños empresarios/as y autónomos/as	14	13	18	12	14	12	13	18
Immigranteak edo etorkinak / Los/as inmigrantes	11	11	13	11	11	8	12	14
Langile ez kualifikatuak / Los/as trabajadores/as no cualificados/as	8	7	8	8	10	9	10	14
Emakumeak / Las mujeres	8	8	8	9	4	4	3	4
Pobreenak, behe mailakoak, langileak / Los/as más pobres, la clase baja, obrera	6	5	7	5	6	5	9	5
Mendekotasuna duten pertsonak / Las personas dependientes	4	4	4	5	5	4	4	6
Langile kualifikatuak / Los/as trabajadores/as cualificados/as	4	4	5	3	5	5	6	5
Guztiak / A todos	4	4	3	6	5	6	5	4
Beste / Otros	6	6	8	5	5	4	6	5
Ed-Ee / Ns-Nc	2	2	3	1	2	2	2	1

Inkestatuek espontaneoki emandako erantzunak ondoren kodifikatu dira / Se ha realizado una codificación posterior de las respuestas dadas espontáneamente por las personas encuestadas

Ehunekoen batura ez da 100 bi erantzun eman ahal zirelako / Los porcentajes no suman 100 porque se podían dar dos respuestas

LAN EGOERAREN ARABERA / EN FUNCIÓN DE LA OCUPACIÓN

	Emakumeak / Mujeres						
	Guztira Total	Lanean / Trabajo remunerado	Langa-bezian / En paro	Etxeko lanak / Labores de casa	Ikasten nagusiki / Estudiando principalmente	Jubilatua, pentsioduna, ezindua / Jubilada, pensionista, incapacitada	Beste egoera batzuk / Otras situaciones
Gazteak / Los/as jóvenes	55	54	52	54	58	56	79
45 urtetik gorako langabeak / Los/as parados/as de más de 45 años	26	33	21	28	23	16	41
Epealdi luzean langabe daudenak / Los/as parados/as de larga duración	18	19	19	16	16	21	0
Erretiratuak / Los/as jubilados/as	16	11	9	16	15	26	15
Enpresari txikiak eta autonomoak / Los/as pequeños empresarios/as y autónomos/as	14	14	9	13	17	14	15
Immigranteak edo etorkinak / Los/as inmigrantes	11	11	16	10	14	8	21
Langile ez kualifikatuak / Los/as trabajadores/as no cualificados/as	8	9	9	7	10	5	0
Emakumeak / Las mujeres	8	8	13	10	6	6	0
Pobreenak, behe mailakoak, langileak / Los/as más pobres, la clase baja, obrera	6	3	10	7	2	8	0
Mendekotasuna duten pertsonak / Las personas dependientes	4	4	2	4	4	6	0
Langile kualifikatuak / Los/as trabajadores/as cualificados/as	4	4	1	4	7	1	0
Guztiak / A todos	4	5	3	4	4	3	0
Beste / Otros	6	6	6	8	3	6	0
Ed-Ee / Ns-Nc	2	1	7	1	3	3	0

Inkestatuak espontaneoki emandako erantzunak ondoren kodifikatu dira / Se ha realizado una codificación posterior de las respuestas dadas espontáneamente por las personas encuestadas

Ehunekoen batura ez da 100 bi erantzun eman ahal zirelako / Los porcentajes no suman 100 porque se podían dar dos respuestas

	Gizonak / Hombres						
	Guztira Total	Lanean / Trabajo remunerado	Langa-bezian / En paro	Etxeko lanak / Labores de casa	Ikasten nagusiki / Estudiando principalmente	Jubilatua, pentsioduna, ezindua / Jubilado, pensionista, incapacitado	Beste egoera batzuk / Otras situaciones
Gazteak / Los/as jóvenes	51	48	46	59	55	53	72
45 urtetik gorako langabeak / Los/as parados/as de más de 45 años	26	27	28	19	22	27	33
Epealdi luzean langabe daudenak / Los/as parados/as de larga duración	21	21	28	37	18	18	43
Erretiratuak / Los/as jubilados/as	13	10	13	0	12	20	0
Enpresari txikiak eta autonomoak / Los/as pequeños empresarios/as y autónomos/as	14	16	11	0	15	12	0
Immigrantek edo etorkinak / Los/as inmigrantes	11	10	13	19	12	9	22
Langile ez kualifikatuak / Los/as trabajadores/as no cualificados/as	10	11	7	22	13	10	7
Emakumeak / Las mujeres	4	5	2	0	3	4	0
Pobreenak, behe mailakoak, langileak / Los/as más pobres, la clase baja, obrera	6	7	9	0	4	5	11
Mendekotasuna duten pertsonak / Las personas dependientes	5	5	3	22	5	6	0
Langile kualifikatuak / Los/as trabajadores/as cualificados/as	5	6	4	0	7	5	0
Guztiak / A todos	5	6	6	0	5	4	0
Beste / Otros	5	5	5	0	7	4	0
Ed-Ee / Ns-Nc	2	2	3	0	2	1	0

Inkestatuek espontaneoki emandako erantzunak ondoren kodifikatu dira / Se ha realizado una codificación posterior de las respuestas dadas espontáneamente por las personas encuestadas

Ehunekoen batura ez da 100 bi erantzun eman ahal zirelako / Los porcentajes no suman 100 porque se podían dar dos respuestas

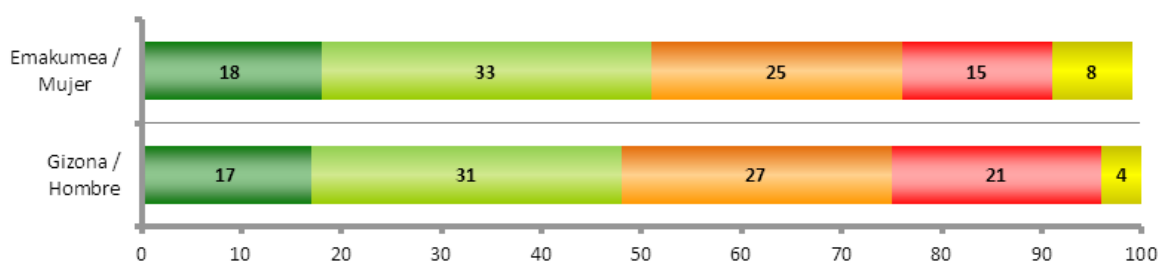
3 - Erakundeak / Instituciones

3.1 - Gai ekonomikoetan gobernarien eragiteko gaitasuna / Influencia de los gobernantes en temas económicos

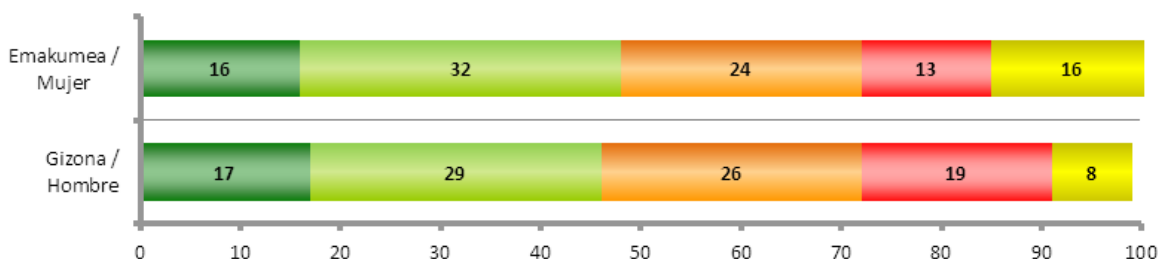
ZURE USTEZ, EGUNGO EGOERA EKONOMIKOAN, ZEIN NEURRITARAINO BURUZAGI POLITIKOEK... / EN SU OPINIÓN EN LA SITUACIÓN ECONÓMICA ACTUAL, ¿HASTA QUÉ PUNTO LOS/AS DIRIGENTES POLÍTICOS/AS...

ES52 (2013ko apirila) / SV52 (abril 2013)

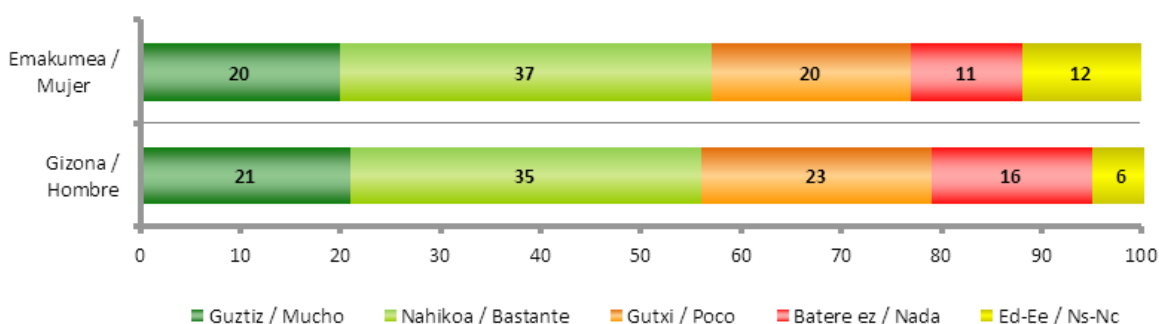
AURREIKUSI DEZAKETE EKONOMIAN ZER GERTATUKO DEN? / PUEDEN PREVER LO QUE VA A OCURRIR EN LA ECONOMÍA?



MERKATU FINANTZIEROEK EGITEN DUTENA MUGATU DEZAKETE? / PUEDEN LIMITAR LA ACCIÓN DE LOS MERCADOS FINANCIEROS?



EUREN USTE SENDOEN ARABERAKO POLITIKA EKONOMIKOA MARTXAN JARRI DEZAKETE? / PUEDEN PONER EN MARCHA UNA POLÍTICA ECONÓMICA DE ACUERDO A SUS CONVICCIONES?



ADINAREN ARABERA / EN FUNCIÓN DE LA EDAD

	Emakumeak / Mujeres					Gizonak / Hombres				
	Guztira Total	15-29	30-45	46-64	>=65	Guztira Total	15-29	30-45	46-64	>=65
AURREIKUSI DEZAKETE EKONOMIAN ZER GERTATUKO DEN? / PUEDEN PREVER LO QUE VA A OCURRIR EN LA ECONOMÍA?										
Gutziz / Mucho	18	17	19	20	15	17	16	18	17	17
Nahikoa / Bastante	33	37	35	33	28	31	32	34	26	32
Gutxi / Poco	25	25	25	25	27	27	26	25	30	29
Batere ez / Nada	15	12	17	17	16	21	19	20	25	19
Ed-Ee / Ns-Nc	8	10	4	5	14	4	7	2	3	3
MERKATU FINANTZIEROEN EGITEN DUTENA MUGATU DEZAKETE? / PUEDEN LIMITAR LA ACCIÓN DE LOS MERCADOS FINANCIEROS?										
Gutziz / Mucho	16	15	20	16	13	17	16	17	20	17
Nahikoa / Bastante	32	35	29	36	27	29	33	33	25	26
Gutxi / Poco	24	23	28	21	22	26	27	26	25	29
Batere ez / Nada	13	9	13	14	14	19	14	18	24	20
Ed-Ee / Ns-Nc	16	19	10	13	24	8	11	6	7	8
EUREN USTE SENDOEN ARABERAKO POLITIKA EKONOMIKOA MARTXAN JARRI DEZAKETE? / PUEDEN PONER EN MARCHA UNA POLÍTICA ECONÓMICA DE ACUERDO A SUS CONVICCIONES?										
Gutziz / Mucho	20	19	23	20	19	21	19	23	22	18
Nahikoa / Bastante	37	37	36	41	32	35	37	39	27	35
Gutxi / Poco	20	21	21	19	19	23	21	17	29	24
Batere ez / Nada	11	9	14	11	11	16	13	17	16	16
Ed-Ee / Ns-Nc	12	13	7	9	20	6	9	4	5	7
Ehuneko bertikalak / Porcentajes verticales	100	100	100	100	100	100	100	100	100	100

LURRALDEAREN ARABERA / EN FUNCIÓN DEL TERRITORIO

	Emakumeak / Mujeres				Gizonak / Hombres			
	Guztira Total	Araba	Bizkaia	Gipuzkoa	Guztira Total	Araba	Bizkaia	Gipuzkoa
AURREIKUSI DEZAKETE EKONOMIAN ZER GERTATUKO DEN? / PUEDEN PREVER LO QUE VA A OCURRIR EN LA ECONOMÍA?								
Gutziz / Mucho	18	16	21	15	17	17	19	14
Nahikoa / Bastante	33	26	34	35	31	21	34	29
Gutxi / POCO	25	31	24	26	27	33	28	25
Batere ez / Nada	15	19	14	17	21	22	18	26
Ed-Ee / Ns-Nc	8	9	8	8	4	7	2	5
MERKATU FINANTZIEROEN EGITEN DUTENA MUGATU DEZAKETE? / PUEDEN LIMITAR LA ACCIÓN DE LOS MERCADOS FINANCIEROS?								
Gutziz / Mucho	16	13	17	16	17	17	17	18
Nahikoa / Bastante	32	29	32	32	29	24	32	27
Gutxi / POCO	24	26	24	22	26	27	27	25
Batere ez / Nada	13	15	12	13	19	21	16	23
Ed-Ee / Ns-Nc	16	17	15	17	8	10	7	8
EUREN USTE SENDOEN ARABERAKO POLITIKA EKONOMIKOA MARTXAN JARRI DEZAKETE? / PUEDEN PONER EN MARCHA UNA POLÍTICA ECONÓMICA DE ACUERDO A SUS CONVICCIONES?								
Gutziz / Mucho	20	19	21	20	21	22	22	18
Nahikoa / Bastante	37	33	38	36	35	27	36	36
Gutxi / POCO	20	24	20	18	23	25	23	22
Batere ez / Nada	11	13	10	12	16	16	15	17
Ed-Ee / Ns-Nc	12	11	11	14	6	9	5	7
Ehuneko bertikalak / Porcentajes verticales	100	100	100	100	100	100	100	100

IKASKETA MAILAREN ARABERA / EN FUNCIÓN DE LOS ESTUDIOS

	Emakumeak / Mujeres				Gizonak / Hombres			
	Guztira Total	Lehen mailakoak edo baxuagoak / Primarios o inferiores	Bigarren mailakoak / Secundarios	Goi-mailakoak / Superiores	Guztira Total	Lehen mailakoak edo baxuagoak / Primarios o inferiores	Bigarren mailakoak / Secundarios	Goi-mailakoak / Superiores
AURREIKUSI DEZAKETE EKONOMIAN ZER GERTATUKO DEN? / PUEDEN PREVER LO QUE VA A OCURRIR EN LA ECONOMÍA?								
Gutziz / Mucho	18	19	16	19	17	20	15	14
Nahikoa / Bastante	33	30	34	39	31	30	28	37
Gutxi / Poco	25	25	28	24	27	26	29	28
Batere ez / Nada	15	13	20	14	21	18	25	20
Ed-Ee / Ns-Nc	8	13	2	3	4	6	3	0
MERKATU FINANTZIEROEK EGITEN DUTENA MUGATU DEZAKETE? / PUEDEN LIMITAR LA ACCIÓN DE LOS MERCADOS FINANCIEROS?								
Gutziz / Mucho	16	15	17	18	17	18	16	19
Nahikoa / Bastante	32	29	33	36	29	30	29	29
Gutxi / Poco	24	22	28	23	26	26	26	27
Batere ez / Nada	13	11	13	14	19	15	22	21
Ed-Ee / Ns-Nc	16	23	9	9	8	11	8	3
EUREN USTE SENDOEN ARABERAKO POLITIKA EKONOMIKOA MARTXAN JARRI DEZAKETE? / PUEDEN PONER EN MARCHA UNA POLÍTICA ECONÓMICA DE ACUERDO A SUS CONVICCIONES?								
Gutziz / Mucho	20	20	19	22	21	20	21	21
Nahikoa / Bastante	37	33	37	44	35	35	29	41
Gutxi / Poco	20	19	23	19	23	22	26	20
Batere ez / Nada	11	11	14	10	16	13	19	15
Ed-Ee / Ns-Nc	12	18	7	6	6	9	5	2
Ehuneko bertikalak / Porcentajes verticales	100	100	100	100	100	100	100	100

LAN EGOERAREN ARABERA / EN FUNCIÓN DE LA OCUPACIÓN

	Emakumeak / Mujeres						
	Guztira Total	Lanean / Trabajo remunerado	Langa-bezian / En paro	Etxeko lanak / Labores de casa	Ikasten nagusiki / Estudiando principalmente	Jubilatua, pentsioduna, ezindua / Jubilada, pensionista, incapacitada	Beste egoera batzuk / Otras situaciones
AURREIKUSI DEZAKETE EKONOMIAN ZER GERTATUKO DEN? / PUEDEN PREVER LO QUE VA A OCURRIR EN LA ECONOMÍA?							
Guztiz / Mucho	18	20	13	20	19	14	0
Nahikoa / Bastante	33	37	36	31	32	29	53
Gutxi / Poco	25	25	29	25	24	26	32
Batere ez / Nada	15	15	21	14	9	19	15
Ed-Ee / Ns-Nc	8	2	1	9	16	12	0
MERKATU FINANTZIEROEK EGITEN DUTENA MUGATU DEZAKETE? / PUEDEN LIMITAR LA ACCIÓN DE LOS MERCADOS FINANCIEROS?							
Guztiz / Mucho	16	20	8	19	14	11	0
Nahikoa / Bastante	32	33	41	29	34	27	68
Gutxi / Poco	24	27	26	23	19	21	21
Batere ez / Nada	13	12	18	11	6	18	11
Ed-Ee / Ns-Nc	16	7	8	19	27	23	0
EUREN USTE SENDOEN ARABERAKO POLITIKA EKONOMIKOA MARTXAN JARRI DEZAKETE? / PUEDEN PONER EN MARCHA UNA POLÍTICA ECONÓMICA DE ACUERDO A SUS CONVICCIONES?							
Guztiz / Mucho	20	22	15	23	15	19	0
Nahikoa / Bastante	37	40	47	34	35	30	68
Gutxi / Poco	20	22	22	18	19	18	17
Batere ez / Nada	11	11	11	11	10	14	15
Ed-Ee / Ns-Nc	12	5	6	14	20	19	0
Ehuneko bertikalak / Porcentajes verticales	100	100	100	100	100	100	100

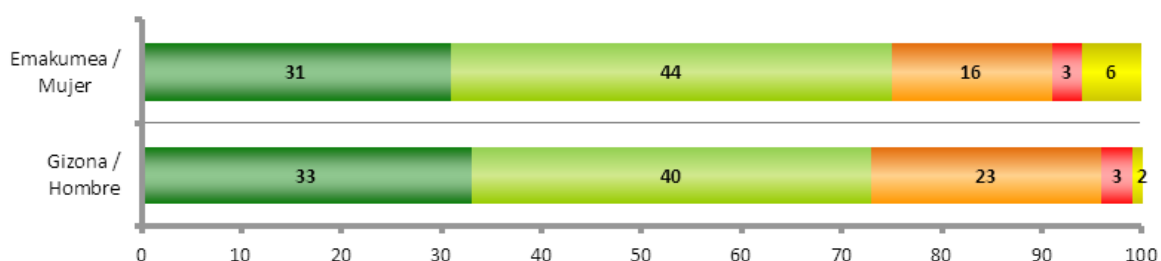
	Gizonak / Hombres						
	Guztira Total	Lanean / Trabajo remunerado	Langa-bezian / En paro	Etxe lanak / Labores de casa	Ikasten nagusiki / Estudiando principalmente	Jubilatua, pentsioduna, ezindua / Jubilado, pensionista, incapacitado	Beste egoera batzuk / Otras situaciones
AURREIKUSI DEZAKETE EKONOMIAN ZER GERTATUKO DEN? / PUEDEN PREVER LO QUE VA A OCURRIR EN LA ECONOMÍA?							
Gutziz / Mucho	17	17	21	0	16	16	11
Nahikoa / Bastante	31	31	31	63	30	31	22
Gutxi / Poco	27	27	22	19	25	32	48
Batere ez / Nada	21	23	22	19	18	19	18
Ed-Ee / Ns-Nc	4	2	4	0	10	2	0
MERKATU FINANTZIEROEN EGITEN DUTENA MUGATU DEZAKETE? / PUEDEN LIMITAR LA ACCIÓN DE LOS MERCADOS FINANCIEROS?							
Gutziz / Mucho	17	17	23	0	15	17	11
Nahikoa / Bastante	29	31	24	41	34	27	22
Gutxi / Poco	26	27	21	22	26	28	48
Batere ez / Nada	19	19	20	37	13	21	18
Ed-Ee / Ns-Nc	8	6	11	0	14	7	0
EUREN USTE SENDOEN ARABERAKO POLITIKA EKONOMIKOA MARTXAN JARRI DEZAKETE? / PUEDEN PONER EN MARCHA UNA POLÍTICA ECONÓMICA DE ACUERDO A SUS CONVICCIONES?							
Gutziz / Mucho	21	20	25	41	22	19	11
Nahikoa / Bastante	35	37	33	0	32	34	34
Gutxi / Poco	23	22	17	22	22	26	54
Batere ez / Nada	16	17	15	37	11	16	0
Ed-Ee / Ns-Nc	6	4	9	0	13	5	0
Ehuneko bertikalak / Porcentajes verticales	100	100	100	100	100	100	100

3.2 - Ekonomiaren bilakaeran gobernu ezberdinen eragin-gaitasuna / Influencia de los diferentes gobiernos en la evolución de la economía

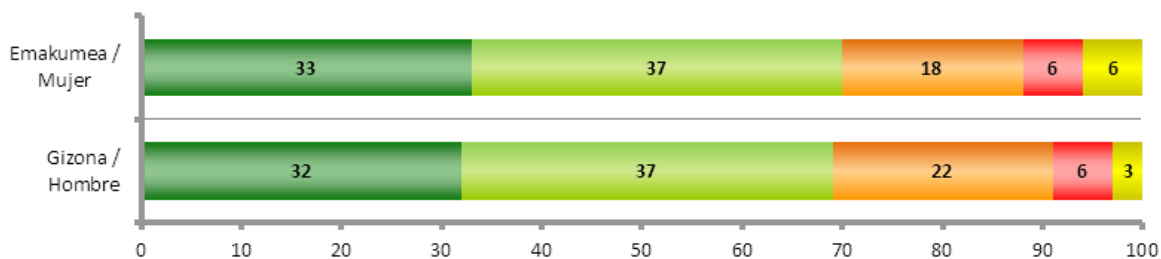
JARRAIAN IRAKURRIKO DIZKIZUDAN ERAKUNDE EDO GOBERNUEK, ZURE USTEZ, EUSKADIKO EKONOMIAREN BILAKAERAN ERAGIN HANDIA DUTE, NAHIKOA, TXIKIA EDO BATERE ERAGINIK EZ DUTE? / ¿CREE UD. QUE LAS DECISIONES DE LOS DIFERENTES GOBIERNOS QUE LE VOY A LEER A CONTINUACIÓN TIENEN MUCHA, BASTANTE, POCA O NINGUNA INFLUENCIA EN LA EVOLUCIÓN DE LA ECONOMÍA VASCA? LAS DECISIONES...

ES52 (2013ko apirila) / SV52 (abril 2013)

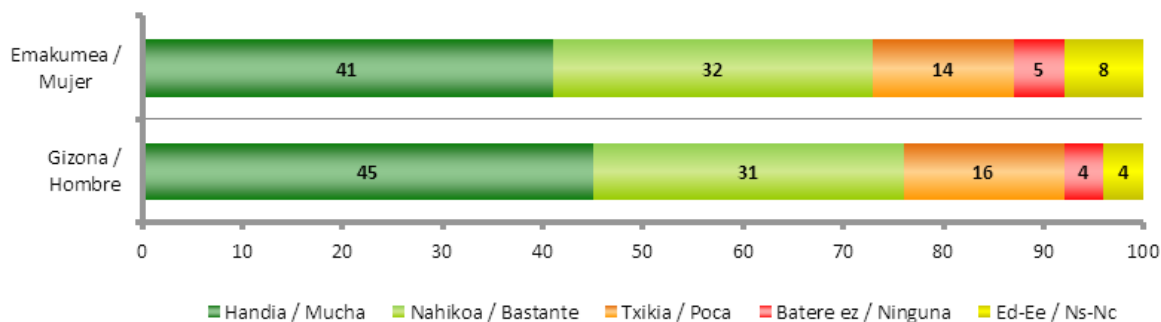
EUSKO JAURLARITZAREN ERABAKIEK / DEL GOBIERNO VASCO



ESPAINIAKO GOBERNUAREN ERABAKIEK / DEL GOBIERNO ESPAÑOL



EUROPAKO BATASUNAREN ERABAKIEK / DE LA UNIÓN EUROPEA



ADINAREN ARABERA / EN FUNCIÓN DE LA EDAD

	Emakumeak / Mujeres					Gizonak / Hombres				
	Guztira Total	15-29	30-45	46-64	>=65	Guztira Total	15-29	30-45	46-64	>=65
EUSKO JAURLARITZAREN ERABAKIEK / DEL GOBIERNO VASCO										
Handia / Mucha	31	33	33	29	30	33	34	33	31	32
Nahikoa / Bastante	44	46	44	47	38	40	46	42	34	35
Txikia / Poca	16	15	18	14	17	23	16	20	28	29
Batere ez / Ninguna	3	1	2	4	5	3	2	4	5	3
Ed-Ee / Ns-Nc	6	4	4	6	9	2	3	2	2	1
ESPAINIAKO GOBERNUAREN ERABAKIEK / DEL GOBIERNO ESPAÑOL										
Handia / Mucha	33	32	34	34	29	32	34	32	31	29
Nahikoa / Bastante	37	38	39	37	34	37	41	38	33	35
Txikia / Poca	18	22	16	16	20	22	17	20	24	31
Batere ez / Ninguna	6	3	7	7	8	6	5	7	9	3
Ed-Ee / Ns-Nc	6	4	4	6	10	3	4	3	3	1
EUROPAKO BATASUNAREN ERABAKIEK / DE LA UNIÓN EUROPEA										
Handia / Mucha	41	39	45	44	34	45	43	43	48	48
Nahikoa / Bastante	32	33	33	30	32	31	31	34	29	27
Txikia / Poca	14	17	14	13	14	16	17	16	14	21
Batere ez / Ninguna	5	4	5	7	6	4	5	4	5	2
Ed-Ee / Ns-Nc	8	7	5	6	14	4	5	3	3	3
Ehuneko bertikalak / Porcentajes verticales	100	100	100	100	100	100	100	100	100	100

LURRALDEAREN ARABERA / EN FUNCIÓN DEL TERRITORIO

	Emakumeak / Mujeres				Gizonak / Hombres			
	Guztira Total	Araba	Bizkaia	Gipuzkoa	Guztira Total	Araba	Bizkaia	Gipuzkoa
EUSKO JAURLARITZAREN ERABAKIEK / DEL GOBIERNO VASCO								
Handia / Mucha	31	29	35	26	33	24	35	32
Nahikoa / Bastante	44	40	44	45	40	42	40	37
Txikia / Poca	16	19	13	20	23	24	21	25
Batere ez / Ninguna	3	4	2	4	3	5	2	5
Ed-Ee / Ns-Nc	6	8	5	5	2	6	1	1
ESPAINIAKO GOBERNUAREN ERABAKIEK / DEL GOBIERNO ESPAÑOL								
Handia / Mucha	33	28	33	34	32	22	33	34
Nahikoa / Bastante	37	37	39	35	37	36	36	38
Txikia / Poca	18	17	18	19	22	27	24	17
Batere ez / Ninguna	6	7	6	8	6	9	4	8
Ed-Ee / Ns-Nc	6	11	5	4	3	6	2	3
EUROPAKO BATASUNAREN ERABAKIEK / DE LA UNIÓN EUROPEA								
Handia / Mucha	41	39	36	50	45	38	43	54
Nahikoa / Bastante	32	36	33	28	31	32	32	27
Txikia / Poca	14	12	18	10	16	16	19	12
Batere ez / Ninguna	5	3	6	6	4	7	4	4
Ed-Ee / Ns-Nc	8	9	8	7	4	7	3	3
Ehuneko bertikalak / Porcentajes verticales	100	100	100	100	100	100	100	100

IKASKETA MAILAREN ARABERA / EN FUNCIÓN DE LOS ESTUDIOS

	Emakumeak / Mujeres				Gizonak / Hombres			
	Guztira Total	Lehen mailakoak edo baxuagoak / Primarios o inferiores	Bigarren mailakoak / Secundarios	Goi- mailakoak / Superiores	Guztira Total	Lehen mailakoak edo baxuagoak / Primarios o inferiores	Bigarren mailakoak / Secundarios	Goi- mailakoak / Superiores
EUSKO JAURLARITZAREN ERABAKIEK / DEL GOBIERNO VASCO								
Handia / Mucha	31	31	33	30	33	35	30	33
Nahikoa / Bastante	44	40	43	53	40	38	42	39
Txikia / Poca	16	18	17	13	23	22	23	23
Batere ez / Ninguna	3	4	3	1	3	2	4	4
Ed-Ee / Ns-Nc	6	7	4	4	2	3	1	1
ESPAINIAKO GOBERNUAREN ERABAKIEK / DEL GOBIERNO ESPAÑOL								
Handia / Mucha	33	31	36	31	32	34	29	33
Nahikoa / Bastante	37	35	38	41	37	35	39	37
Txikia / Poca	18	18	16	20	22	22	22	23
Batere ez / Ninguna	6	8	6	4	6	5	8	6
Ed-Ee / Ns-Nc	6	8	4	4	3	3	2	2
EUROPAKO BATASUNAREN ERABAKIEK / DE LA UNIÓN EUROPEA								
Handia / Mucha	41	38	44	43	45	44	47	45
Nahikoa / Bastante	32	31	32	34	31	26	34	33
Txikia / Poca	14	15	13	15	16	20	12	17
Batere ez / Ninguna	5	6	6	4	4	5	4	4
Ed-Ee / Ns-Nc	8	10	5	5	4	5	2	2
Ehuneko bertikalak / Porcentajes verticales	100	100	100	100	100	100	100	100

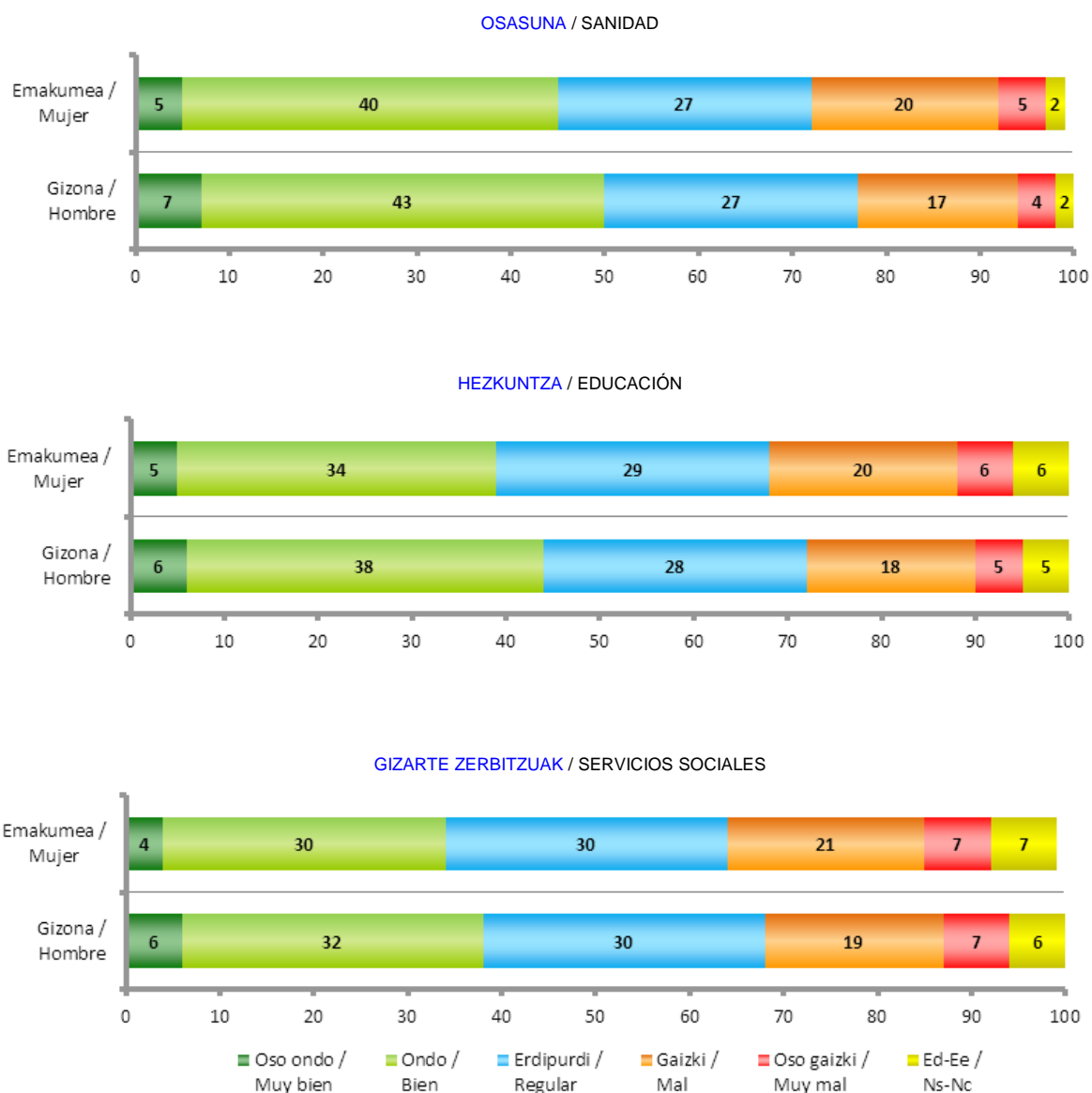
LAN EGOERAREN ARABERA / EN FUNCIÓN DE LA OCUPACIÓN

	Emakumeak / Mujeres						
	Guztira Total	Lanean / Trabajo remunerado	Langa-bezian / En paro	Etxeko lanak / Labores de casa	Ikasten nagusiki / Estudiando principalmente	Jubilatua, pentsioduna, ezindua / Jubilada, pensionista, incapacitada	Beste egoera batzuk / Otras situaciones
EUSKO JAURLARITZAREN ERABAKIEK / DEL GOBIERNO VASCO							
Handia / Mucha	31	32	25	33	32	29	0
Nahikoa / Bastante	44	47	56	38	43	42	83
Txikia / Poca	16	16	16	19	15	14	17
Batere ez / Ninguna	3	2	1	4	1	4	0
Ed-Ee / Ns-Nc	6	3	2	5	8	10	0
ESPAINIAKO GOBERNUAREN ERABAKIEK / DEL GOBIERNO ESPAÑOL							
Handia / Mucha	33	36	30	32	30	31	15
Nahikoa / Bastante	37	40	46	33	42	33	15
Txikia / Poca	18	16	16	19	18	19	64
Batere ez / Ninguna	6	5	6	10	2	7	7
Ed-Ee / Ns-Nc	6	3	2	6	8	11	0
EUROPAKO BATASUNAREN ERABAKIEK / DE LA UNIÓN EUROPEA							
Handia / Mucha	41	43	36	42	40	38	45
Nahikoa / Bastante	32	35	36	29	31	30	25
Txikia / Poca	14	14	15	14	16	14	15
Batere ez / Ninguna	5	4	8	7	2	6	15
Ed-Ee / Ns-Nc	8	4	5	8	11	13	0
Ehuneko bertikalak / Porcentajes verticales	100	100	100	100	100	100	100
Gizonak / Hombres							
	Guztira Total	Lanean / Trabajo remunerado	Langa-bezian / En paro	Etxeko lanak / Labores de casa	Ikasten nagusiki / Estudiando principalmente	Jubilatua, pentsioduna, ezindua / Jubilado, pensionista, incapacitado	Beste egoera batzuk / Otras situaciones
EUSKO JAURLARITZAREN ERABAKIEK / DEL GOBIERNO VASCO							
Handia / Mucha	33	34	37	41	29	30	16
Nahikoa / Bastante	40	38	34	59	51	37	72
Txikia / Poca	23	23	21	0	16	29	11
Batere ez / Ninguna	3	4	3	0	0	3	0
Ed-Ee / Ns-Nc	2	1	4	0	4	1	0
ESPAINIAKO GOBERNUAREN ERABAKIEK / DEL GOBIERNO ESPAÑOL							
Handia / Mucha	32	31	37	41	36	28	33
Nahikoa / Bastante	37	38	35	41	39	36	11
Txikia / Poca	22	22	18	19	16	29	44
Batere ez / Ninguna	6	7	6	0	4	5	11
Ed-Ee / Ns-Nc	3	2	4	0	4	2	0
EUROPAKO BATASUNAREN ERABAKIEK / DE LA UNIÓN EUROPEA							
Handia / Mucha	45	45	51	41	41	46	33
Nahikoa / Bastante	31	33	27	41	32	27	18
Txikia / Poca	16	16	12	19	15	19	49
Batere ez / Ninguna	4	4	5	0	5	4	0
Ed-Ee / Ns-Nc	4	2	5	0	6	4	0
Ehuneko bertikalak / Porcentajes verticales	100	100	100	100	100	100	100

3.3 - Kriaren testuinguruan oinarrizko zerbitzuak bermatuta daudenaren gaineko balorazioa / Valoración de la garantía de los servicios básicos en el contexto de la crisis

KRIAREN TESTUINGURUAN, EUSKO JAURLARITZA IRAKURRIKO DIZKIZUDAN ZERBITZUEN KALITATEA MANTENTZEKO KONPROMISOA OSO ONDO, ONDO, ERDIPURDI, GAIZKI EDO OSO GAIZKI BETETZEN ARI DELA USTE DUZU? / EN ESTE CONTEXTO DE CRISIS, ¿CREE UD. QUE EL GOBIERNO VASCO ESTÁ CUMPLIENDO CON SU COMPROMISO DE MANTENER LA CALIDAD DE LOS SIGUIENTES SERVICIOS MUY BIEN, BIEN, REGULAR, MAL O MUY MAL?

ES52 (2013ko apirila) / SV52 (abril 2013)



ADINAREN ARABERA / EN FUNCIÓN DE LA EDAD

	Emakumeak / Mujeres					Gizonak / Hombres				
	Guztira Total	15-29	30-45	46-64	>=65	Guztira Total	15-29	30-45	46-64	>=65
OSASUNA / SANIDAD										
Oso ondo / Muy bien	5	6	6	3	8	7	10	5	6	8
Ondo / Bien	40	43	35	39	44	43	41	38	43	53
Erdipurdi / Regular	27	22	29	33	24	27	26	29	29	22
Gaizki / Mal	20	20	23	20	17	17	15	20	17	13
Oso gaizki / Muy mal	5	5	6	4	3	4	5	5	4	3
Ed-Ee / Ns-Nc	2	4	1	1	4	2	3	4	1	1
HEZKUNTZA / EDUCACIÓN										
Oso ondo / Muy bien	5	7	5	2	5	6	8	4	5	7
Ondo / Bien	34	37	34	32	35	38	36	35	39	47
Erdipurdi / Regular	29	24	27	34	29	28	25	30	31	24
Gaizki / Mal	20	23	24	20	14	18	23	18	18	10
Oso gaizki / Muy mal	6	7	8	5	5	5	5	8	4	3
Ed-Ee / Ns-Nc	6	3	2	7	12	5	3	5	3	8
GIZARTE ZERBITZUAK / SERVICIOS SOCIALES										
Oso ondo / Muy bien	4	6	4	2	4	6	8	5	5	4
Ondo / Bien	30	33	28	27	35	32	29	26	32	47
Erdipurdi / Regular	30	26	30	33	30	30	27	32	30	29
Gaizki / Mal	21	21	24	21	17	19	23	20	20	10
Oso gaizki / Muy mal	7	6	9	8	5	7	6	9	8	5
Ed-Ee / Ns-Nc	7	8	6	8	9	6	7	7	5	4
Ehuneko bertikalak / Porcentajes verticales	100	100	100	100	100	100	100	100	100	100

LURRALDEAREN ARABERA / EN FUNCIÓN DEL TERRITORIO

	Emakumeak / Mujeres				Gizonak / Hombres			
	Guztira Total	Araba	Bizkaia	Gipuzkoa	Guztira Total	Araba	Bizkaia	Gipuzkoa
OSASUNA / SANIDAD								
Oso ondo / Muy bien	5	4	5	7	7	10	4	12
Ondo / Bien	40	34	40	42	43	31	46	42
Erdipurdi / Regular	27	36	28	23	27	39	26	24
Gaizki / Mal	20	20	19	22	17	13	17	17
Oso gaizki / Muy mal	5	3	5	4	4	4	5	3
Ed-Ee / Ns-Nc	2	3	2	3	2	4	2	1
HEZKUNTZA / EDUCACIÓN								
Oso ondo / Muy bien	5	3	4	6	6	6	3	10
Ondo / Bien	34	23	35	37	38	30	40	40
Erdipurdi / Regular	29	35	30	24	28	32	29	24
Gaizki / Mal	20	20	19	23	18	19	18	18
Oso gaizki / Muy mal	6	9	7	4	5	5	6	5
Ed-Ee / Ns-Nc	6	10	5	6	5	8	4	4
GIZARTE ZERBITZUAK / SERVICIOS SOCIALES								
Oso ondo / Muy bien	4	4	3	5	6	5	4	9
Ondo / Bien	30	22	31	33	32	28	33	34
Erdipurdi / Regular	30	38	30	27	30	37	28	29
Gaizki / Mal	21	21	20	23	19	18	20	17
Oso gaizki / Muy mal	7	6	9	4	7	6	9	5
Ed-Ee / Ns-Nc	7	9	7	7	6	6	6	6
Ehuneko bertikalak / Porcentajes verticales	100	100	100	100	100	100	100	100

IKASKETA MAILAREN ARABERA / EN FUNCIÓN DE LOS ESTUDIOS

	Emakumeak / Mujeres				Gizonak / Hombres			
	Guztira Total	Lehen mailakoak edo baxuagoak / Primarios o inferiores	Bigarren mailakoak / Secundarios	Goi-mailakoak / Superiores	Guztira Total	Lehen mailakoak edo baxuagoak / Primarios o inferiores	Bigarren mailakoak / Secundarios	Goi-mailakoak / Superiores
OSASUNA / SANIDAD								
Oso ondo / Muy bien	5	6	6	4	7	7	7	7
Ondo / Bien	40	42	34	41	43	44	40	44
Erdipurdi / Regular	27	27	31	25	27	27	26	27
Gaizki / Mal	20	18	21	23	17	15	19	16
Oso gaizki / Muy mal	5	4	7	4	4	4	6	4
Ed-Ee / Ns-Nc	2	3	1	2	2	3	2	2
HEZKUNTZA / EDUCACIÓN								
Oso ondo / Muy bien	5	5	6	3	6	6	6	5
Ondo / Bien	34	38	29	31	38	41	34	39
Erdipurdi / Regular	29	26	28	34	28	27	29	29
Gaizki / Mal	20	18	25	21	18	16	20	18
Oso gaizki / Muy mal	6	4	9	7	5	4	7	5
Ed-Ee / Ns-Nc	6	9	3	3	5	6	4	3
GIZARTE ZERBITZUAK / SERVICIOS SOCIALES								
Oso ondo / Muy bien	4	4	3	3	6	5	7	5
Ondo / Bien	30	32	30	29	32	35	29	32
Erdipurdi / Regular	30	30	29	31	30	29	29	31
Gaizki / Mal	21	18	23	25	19	18	21	18
Oso gaizki / Muy mal	7	8	7	7	7	7	8	6
Ed-Ee / Ns-Nc	7	8	8	5	6	5	6	7
Ehuneko bertikalak / Porcentajes verticales	100	100	100	100	100	100	100	100

LAN EGOERAREN ARABERA / EN FUNCIÓN DE LA OCUPACIÓN

	Emakumeak / Mujeres						
	Guztira Total	Lanean / Trabajo remunerado	Langa-bezian / En paro	Etxeko lanak / Labores de casa	Ikasten nagusiki / Estudiando principalmente	Jubilatua, pentsioduna, ezindua / Jubilada, pensionista, incapacitada	Beste egoera batzuk / Otras situaciones
OSASUNA / SANIDAD							
Oso ondo / Muy bien	5	5	4	5	6	7	24
Ondo / Bien	40	35	41	42	40	44	76
Erdipurdi / Regular	27	29	31	29	23	24	0
Gaizki / Mal	20	23	16	19	22	18	0
Oso gaizki / Muy mal	5	6	6	5	4	3	0
Ed-Ee / Ns-Nc	2	2	3	1	4	4	0
HEZKUNTZA / EDUCACIÓN							
Oso ondo / Muy bien	5	5	4	5	7	3	24
Ondo / Bien	34	33	38	35	29	36	47
Erdipurdi / Regular	29	27	33	31	26	29	15
Gaizki / Mal	20	24	19	17	28	15	15
Oso gaizki / Muy mal	6	9	1	5	7	5	0
Ed-Ee / Ns-Nc	6	2	6	8	3	12	0
GIZARTE ZERBITZUAK / SERVICIOS SOCIALES							
Oso ondo / Muy bien	4	4	2	4	5	3	24
Ondo / Bien	30	27	31	30	30	37	30
Erdipurdi / Regular	30	31	30	30	28	29	17
Gaizki / Mal	21	24	16	19	24	20	0
Oso gaizki / Muy mal	7	9	10	9	4	3	15
Ed-Ee / Ns-Nc	7	5	11	8	9	8	15
Ehuneko bertikalak / Porcentajes verticales	100	100	100	100	100	100	100

	Gizonak / Hombres						
	Guztira Total	Lanean / Trabajo remune- rado	Langa- bezia / En paro	Etxeko lanak / Labores de casa	Ikasten nagusiki / Estudiando principalmente	Jubilatua, pentsiodu- na, ezindua / Jubila- do, pensionista, incapacitado	Beste egoe- ra batzuk / Otras situa- ciones
OSASUNA / SANIDAD							
Oso ondo / Muy bien	7	5	12	19	8	8	5
Ondo / Bien	43	42	34	0	44	50	60
Erdipurdi / Regular	27	29	26	63	25	24	35
Gaizki / Mal	17	19	19	0	15	15	0
Oso gaizki / Muy mal	4	5	6	19	4	3	0
Ed-Ee / Ns-Nc	2	2	3	0	4	1	0
HEZKUNTZA / EDUCACIÓN							
Oso ondo / Muy bien	6	4	11	0	6	7	5
Ondo / Bien	38	37	31	81	40	44	49
Erdipurdi / Regular	28	30	31	0	23	26	39
Gaizki / Mal	18	20	18	0	22	13	7
Oso gaizki / Muy mal	5	6	8	19	5	3	0
Ed-Ee / Ns-Nc	5	4	2	0	4	7	0
GIZARTE ZERBITZUAK / SERVICIOS SOCIALES							
Oso ondo / Muy bien	6	4	10	44	6	5	5
Ondo / Bien	32	30	20	0	35	42	38
Erdipurdi / Regular	30	30	32	37	24	32	34
Gaizki / Mal	19	22	21	0	20	12	24
Oso gaizki / Muy mal	7	7	11	19	7	6	0
Ed-Ee / Ns-Nc	6	7	6	0	9	3	0
Ehuneko bertikalak / Porcentajes verticales	100	100	100	100	100	100	100

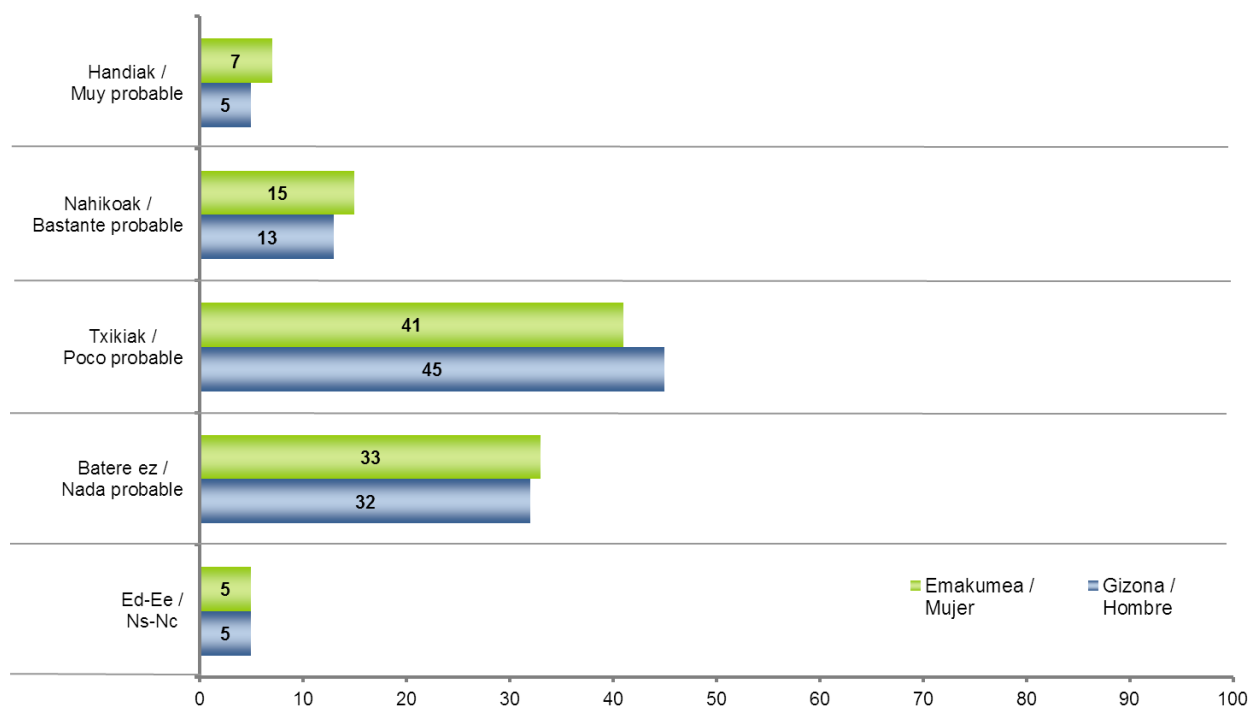
4 - Lan merkatua / Mercado de trabajo

4.1 - Egungo lanpostua galtzeko aukerak / Probabilidad de perder el puesto de trabajo actual

USTE DUZU DATOZEN HAMABI HILABETEETAN EGUN DUZUN LANPOSTUA GALTZEKO AUKERA HANDIAK, NAHIKOAK, TXIKIAK EDO BATERE EZ DITUZULA? / ¿PIENSA UD. QUE ES MUY PROBABLE, BASTANTE, POCO O NADA PROBABLE QUE DURANTE LOS PRÓXIMOS DOCE MESES PIERDA SU EMPLEO ACTUAL?

Galdera hau soilik egin zaie gaur egun lan egiten dutenei (biztanleriaren %40) / Pregunta realizada sólo a quienes están trabajando hoy en día (40% de la población)

ES52 (2013ko apirila) / SV52 (abril 2013)



ADINAREN ARABERA / EN FUNCIÓN DE LA EDAD

	Emakumeak / Mujeres					Gizonak / Hombres				
	Guztira Total	15-29	30-45	46-64	>=65	Guztira Total	15-29	30-45	46-64	>=65
Handiak / Muy probable	7	13	4	7	0	5	11	5	2	0
Nahikoak / Bastante probable	15	26	15	10	0	13	14	14	11	0
Txikiak / Poco probable	41	29	45	41	100	45	39	49	43	100
Batere ez / Nada probable	33	22	34	38	0	32	28	25	43	0
Ed-Ee / Ns-Nc	5	10	3	5	0	5	7	7	2	0
Ehuneko bertikalak / Porcentajes verticales	100	100	100	100	100	100	100	100	100	100

Galdera hau soilik egin zaie gaur egun lan egiten dutenei (biztanleriaren %40) / Pregunta realizada sólo a quienes están trabajando hoy en día (40% de la población)

LURRALDEAREN ARABERA / EN FUNCIÓN DEL TERRITORIO

	Emakumeak / Mujeres				Gizonak / Hombres			
	Guztira Total	Araba	Bizkaia	Gipuzkoa	Guztira Total	Araba	Bizkaia	Gipuzkoa
Handiak / Muy probable	7	5	6	8	5	5	4	6
Nahikoak / Bastante probable	15	17	14	16	13	11	15	10
Txikiak / Poco probable	41	46	44	34	45	44	46	45
Batere ez / Nada probable	33	27	30	39	32	34	30	36
Ed-Ee / Ns-Nc	5	6	6	2	5	6	6	4
Ehuneko bertikalak / Porcentajes verticales	100	100	100	100	100	100	100	100

Galdera hau soilik egin zaie gaur egun lan egiten dutenei (biztanleriaren %40) / Pregunta realizada sólo a quienes están trabajando hoy en día (40% de la población)

IKASKETA MAILAREN ARABERA / EN FUNCIÓN DE LOS ESTUDIOS

	Emakumeak / Mujeres				Gizonak / Hombres			
	Guztira Total	Lehen mailakoak edo baxuagoak / Primarios o inferiores	Bigarren mailakoak / Secundarios	Goi-mailakoak / Superiores	Guztira Total	Lehen mailakoak edo baxuagoak / Primarios o inferiores	Bigarren mailakoak / Secundarios	Goi-mailakoak / Superiores
Handiak / Muy probable	7	9	5	6	5	5	4	5
Nahikoak / Bastante probable	15	13	18	15	13	16	15	7
Txikiak / Poco probable	41	53	38	36	45	46	48	41
Batere ez / Nada probable	33	16	33	41	32	27	28	41
Ed-Ee / Ns-Nc	5	9	5	2	5	7	4	5
Ehuneko bertikalak / Porcentajes verticales	100	100	100	100	100	100	100	100

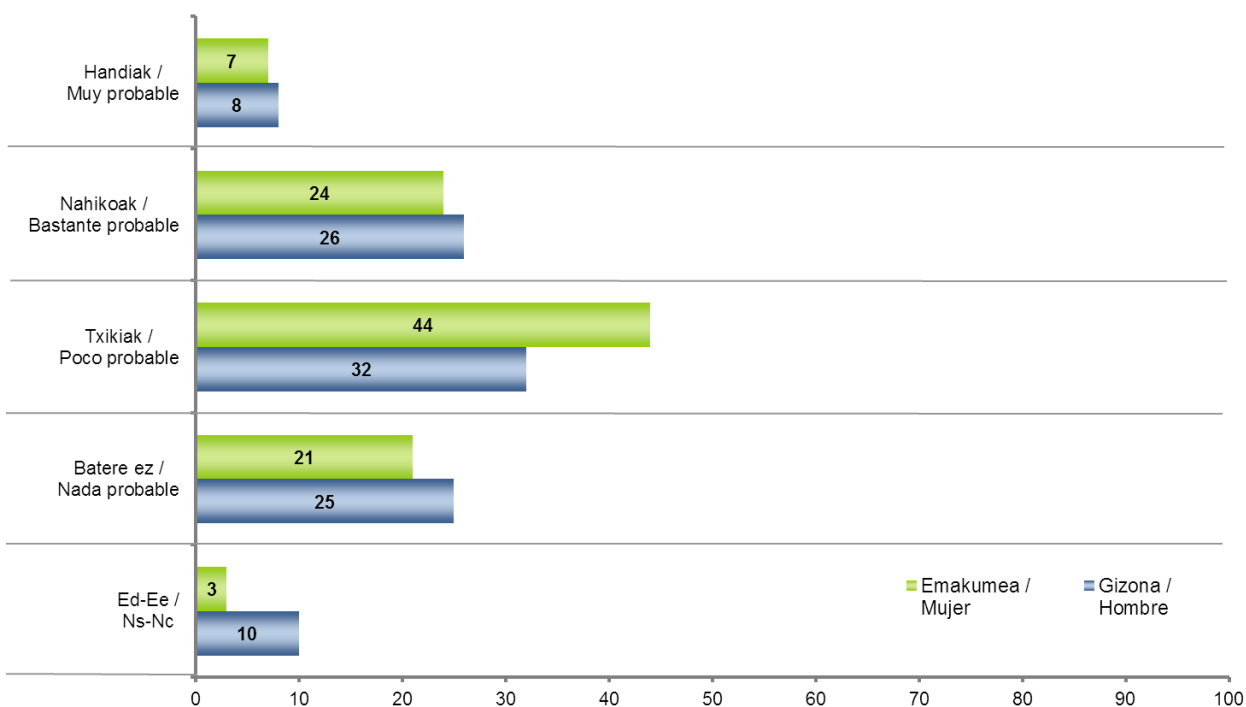
Galdera hau soilik egin zaie gaur egun lan egiten dutenei (biztanleriaren %40) / Pregunta realizada sólo a quienes están trabajando hoy en día (40% de la población)

4.2 - Lana topatzeko aukerak / Probabilidad de encontrar un trabajo

ZURE USTEZ DATOZEN HAMABI HILABETEETAN LANPOSTUA AURKITZEKO AUKERA HANDIAK, NAHIKOAK, TXIKIAK EDO BATERE EZ DITUZU? / ¿PIENSA UD. QUE ES MUY PROBABLE, BASTANTE, POCO O NADA PROBABLE QUE DURANTE LOS PRÓXIMOS DOCE MESES ENCUENTRE UD. TRABAJO?

Galdera hau soilik egin zaie langabezian daudenei (biztanleriaren %11) / Pregunta realizada sólo a quienes están en paro (11% de la población)

ES52 (2013ko apirila) / SV52 (abril 2013)



ADINAREN ARABERA / EN FUNCIÓN DE LA EDAD

	Emakumeak / Mujeres					Gizonak / Hombres				
	Guztira Total	15-29	30-45	46-64	>=65	Guztira Total	15-29	30-45	46-64	>=65
Handiak / Muy probable	7	0	16	0	0	8	9	9	5	0
Nahikoak / Bastante probable	24	34	24	14	0	26	19	34	21	0
Txikiak / Poco probable	44	48	41	46	0	32	37	37	21	0
Batere ez / Nada probable	21	13	18	36	0	25	17	16	45	0
Ed-Ee / Ns-Nc	3	5	1	5	0	10	18	4	8	0
Ehuneko bertikalak / Porcentajes verticales	100	100	100	100	100	100	100	100	100	100

Galdera hau soilik egin zaie langabezian daudenei (biztanleriaren %11) / Pregunta realizada sólo a quienes están en paro (11% de la población)

LURRALDEAREN ARABERA / EN FUNCIÓN DEL TERRITORIO

	Emakumeak / Mujeres				Gizonak / Hombres			
	Guztira Total	Araba	Bizkaia	Gipuzkoa	Guztira Total	Araba	Bizkaia	Gipuzkoa
Handiak / Muy probable	7	3	10	3	8	10	4	14
Nahikoak / Bastante probable	24	11	17	42	26	26	26	25
Txikiak / Poco probable	44	49	42	46	32	17	36	31
Batere ez / Nada probable	21	31	25	10	25	33	21	30
Ed-Ee / Ns-Nc	3	4	5	0	10	15	14	0
Ehuneko bertikalak / Porcentajes verticales	100	100	100	100	100	100	100	100

Galdeta hau soilik egin zaie langabezian daudenei (biztanleriaren %11) / Pregunta realizada sólo a quienes están en paro (11% de la población)

IKASKETA MAILAREN ARABERA / EN FUNCIÓN DE LOS ESTUDIOS

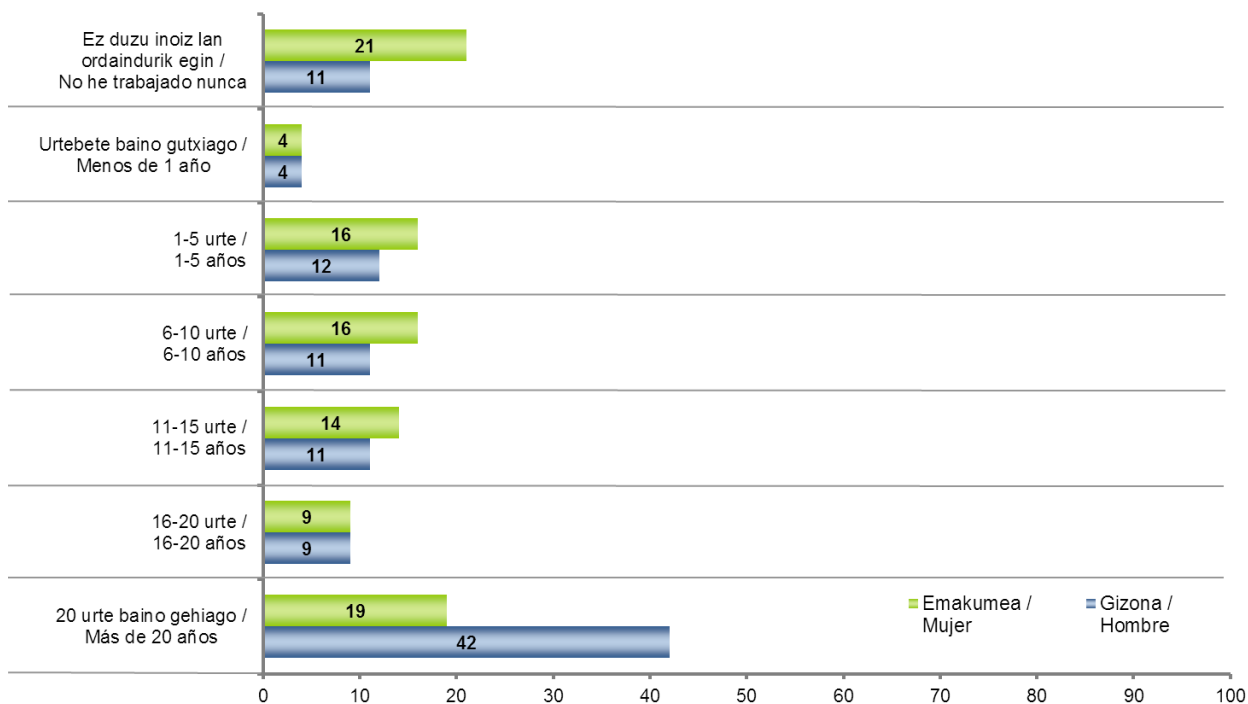
	Emakumeak / Mujeres				Gizonak / Hombres			
	Guztira Total	Lehen mailakoak edo baxuagoak / Primarios o inferiores	Bigarren mailakoak / Secundarios	Goi-mailakoak / Superiores	Guztira Total	Lehen mailakoak edo baxuagoak / Primarios o inferiores	Bigarren mailakoak / Secundarios	Goi-mailakoak / Superiores
Handiak / Muy probable	7	17	4	6	8	5	8	13
Nahikoak / Bastante probable	24	0	19	42	26	25	26	26
Txikiak / Poco probable	44	40	51	38	32	26	37	38
Batere ez / Nada probable	21	35	23	13	25	31	20	19
Ed-Ee / Ns-Nc	3	7	3	1	10	13	8	4
Ehuneko bertikalak / Porcentajes verticales	100	100	100	100	100	100	100	100

Galdeta hau soilik egin zaie langabezian daudenei (biztanleriaren %11) / Pregunta realizada sólo a quienes están en paro (11% de la población)

4.3 - Urte kopurua ordainduta lan egiten / Años trabajando de forma remunerada

ZENBAT URTE DARAMATZAZU LANEAN EDO LAN EGIN DUZU (LAN ORDAINDUAN)? / ¿CUÁNTOS AÑOS LLEVA UD. TRABAJANDO O HA TRABAJADO DE FORMA REMUNERADA EN TOTAL?

ES52 (2013ko apirila) / SV52 (abril 2013)



ADINAREN ARABERA / EN FUNCIÓN DE LA EDAD

	Emakumeak / Mujeres					Gizonak / Hombres				
	Guztira Total	15-29	30-45	46-64	>=65	Guztira Total	15-29	30-45	46-64	>=65
Ez duzu inoiz lan ordaindurik egin / No he trabajado nunca	21	42	5	11	34	11	41	1	0	0
Urtebete baino gutxiago / Menos de 1 año	4	14	2	2	0	4	13	1	1	0
1-5 urte / 1-5 años	16	35	13	9	9	12	33	10	1	0
6-10 urte / 6-10 años	16	8	31	13	10	11	11	24	3	0
11-15 urte / 11-15 años	14	0	32	11	7	11	0	34	3	1
16-20 urte / 16-20 años	9	0	12	15	6	9	0	19	14	0
20 urte baino gehiago / Más de 20 años	19	0	5	37	32	42	0	9	77	98
Ed-Ee / Ns-Nc	1	1	1	3	2	1	2	1	1	1
Ehuneko bertikalak / Porcentajes verticales	100	100	100	100	100	100	100	100	100	100

LURRALDEAREN ARABERA / EN FUNCIÓN DEL TERRITORIO

	Emakumeak / Mujeres				Gizonak / Hombres			
	Guztira Total	Araba	Bizkaia	Gipuzkoa	Guztira Total	Araba	Bizkaia	Gipuzkoa
Ez duzu inoiz lan ordaindurik egin / No he trabajado nunca	21	26	21	19	11	11	11	10
Urtebete baino gutxiago / Menos de 1 año	4	3	4	4	4	4	4	3
1-5 urte / 1-5 años	16	11	17	15	12	14	11	11
6-10 urte / 6-10 años	16	9	16	19	11	9	11	11
11-15 urte / 11-15 años	14	17	13	13	11	8	12	9
16-20 urte / 16-20 años	9	11	7	11	9	9	8	12
20 urte baino gehiago / Más de 20 años	19	21	20	17	42	43	41	43
Ed-Ee / Ns-Nc	1	1	1	2	1	0	1	1
Ehuneko bertikalak / Porcentajes verticales	100	100	100	100	100	100	100	100

IKASKETA MAILAREN ARABERA / EN FUNCIÓN DE LOS ESTUDIOS

	Emakumeak / Mujeres				Gizonak / Hombres			
	Guztira Total	Lehen mailakoak edo baxuagoak / Primarios o inferiores	Bigarren mailakoak / Secundarios	Goi-mailakoak / Superiores	Guztira Total	Lehen mailakoak edo baxuagoak / Primarios o inferiores	Bigarren mailakoak / Secundarios	Goi-mailakoak / Superiores
Ez duzu inoiz lan ordaindurik egin / No he trabajado nunca	21	33	14	7	11	15	10	4
Urtebete baino gutxiago / Menos de 1 año	4	3	6	4	4	2	5	4
1-5 urte / 1-5 años	16	13	20	15	12	11	11	14
6-10 urte / 6-10 años	16	14	13	24	11	7	12	16
11-15 urte / 11-15 años	14	10	19	16	11	7	14	13
16-20 urte / 16-20 años	9	6	9	13	9	7	10	13
20 urte baino gehiago / Más de 20 años	19	18	18	21	42	50	36	36
Ed-Ee / Ns-Nc	1	3	1	0	1	1	1	1
Ehuneko bertikalak / Porcentajes verticales	100	100	100	100	100	100	100	100

LAN EGOERAREN ARABERA / EN FUNCIÓN DE LA OCUPACIÓN

	Emakumeak / Mujeres						
	Guztira Total	Lanean / Trabajo remunerado	Langa-bezian / En paro	Etxeko lanak / Labores de casa	Ikasten nagusiki / Estudiando principalmente	Jubilatua, pentsioduna, ezindua / Jubilada, pensionista, incapacitada	Beste egoera batzuk / Otras situaciones
Ez duzu inoiz lan ordaindurik egin / No he trabajado nunca	21	0	5	35	67	16	36
Urtebete baino gutxiago / Menos de 1 año	4	3	8	4	13	0	0
1-5 urte / 1-5 años	16	19	18	17	17	7	12
6-10 urte / 6-10 años	16	21	26	18	1	11	12
11-15 urte / 11-15 años	14	23	13	12	0	9	15
16-20 urte / 16-20 años	9	14	12	6	0	8	11
20 urte baino gehiago / Más de 20 años	19	20	18	6	1	46	15
Ed-Ee / Ns-Nc	1	1	1	2	2	2	0
Ehuneko bertikalak / Porcentajes verticales	100	100	100	100	100	100	100
	Gizonak / Hombres						
	Guztira Total	Lanean / Trabajo remunerado	Langa-bezian / En paro	Etxeko lanak / Labores de casa	Ikasten nagusiki / Estudiando principalmente	Jubilatua, pentsioduna, ezindua / Jubilado, pensionista, incapacitado	Beste egoera batzuk / Otras situaciones
Ez duzu inoiz lan ordaindurik egin / No he trabajado nunca	11	0	4	0	66	0	0
Urtebete baino gutxiago / Menos de 1 año	4	2	8	0	10	0	11
1-5 urte / 1-5 años	12	11	27	41	17	0	0
6-10 urte / 6-10 años	11	17	15	19	3	1	16
11-15 urte / 11-15 años	11	18	15	22	1	2	0
16-20 urte / 16-20 años	9	15	15	0	0	2	11
20 urte baino gehiago / Más de 20 años	42	36	17	19	0	93	61
Ed-Ee / Ns-Nc	1	1	0	0	3	1	0
Ehuneko bertikalak / Porcentajes verticales	100	100	100	100	100	100	100

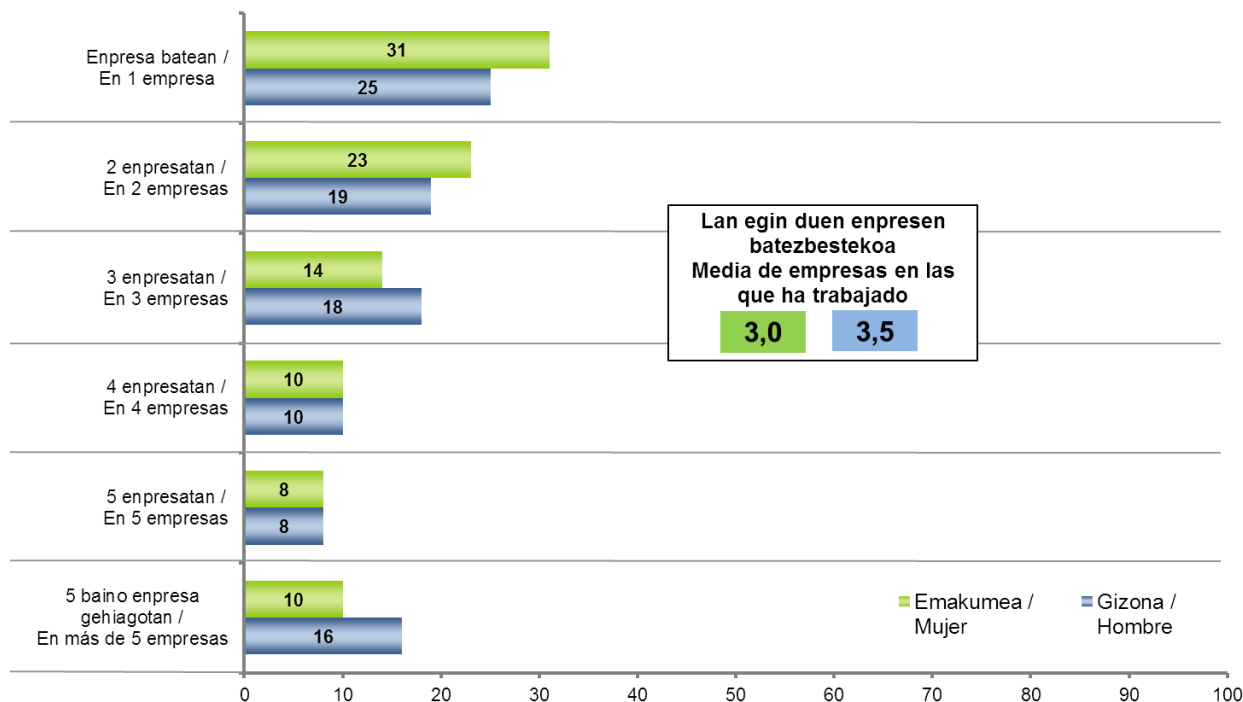
4.4 - Aldaketaren gaineko jarrera / Actitud ante el cambio

4.4.1 - Enpresa aldaketak iraganean / Cambios de empresa en el pasado

ZENBAT ENPRESA EZBERDINETAN IBILI ZARA LANEAN? /
¿EN CUÁNTAS EMPRESAS DIFERENTES HA TRABAJADO UD.?

Galdera hau soilik egin zaie inoiz lan egin dutenei (biztanleriaren %84) / Pregunta realizada sólo a quienes han trabajado alguna vez (84% de la población)

ES52 (2013ko apirila) / SV52 (abril 2013)



ADINAREN ARABERA / EN FUNCIÓN DE LA EDAD

	Emakumeak / Mujeres					Gizonak / Hombres				
	Guztira Total	15-29	30-45	46-64	>=65	Guztira Total	15-29	30-45	46-64	>=65
Enpresa batean / En 1 empresa	31	34	20	31	50	25	35	15	30	27
2 enpresatan / En 2 empresas	23	20	22	24	24	19	23	20	14	23
3 enpresatan / En 3 empresas	14	11	18	16	6	18	17	21	14	19
4 enpresatan / En 4 empresas	10	14	9	11	5	10	5	11	13	8
5 enpresatan / En 5 empresas	8	10	11	6	4	8	6	10	8	7
5 baino enpresa gehiagotan / En más de 5 empresas	10	9	17	6	5	16	11	20	16	12
Ed-Ee / Ns-Nc	4	2	2	5	6	4	4	3	4	4
Ehuneko bertikalak / Porcentajes verticales	100	100	100	100	100	100	100	100	100	100

Galdera hau soilik egin zaie inoiz lan egin dutenei (biztanleriaren %84) / Pregunta realizada sólo a quienes han trabajado alguna vez (84% de la población)

LURRALDEAREN ARABERA / EN FUNCIÓN DEL TERRITORIO

	Emakumeak / Mujeres				Gizonak / Hombres			
	Guztira Total	Araba	Bizkaia	Gipuzkoa	Guztira Total	Araba	Bizkaia	Gipuzkoa
Enpresa batean / En 1 empresa	31	34	32	30	25	29	25	24
2 enpresatan / En 2 empresas	23	21	21	27	19	13	19	22
3 enpresatan / En 3 empresas	14	11	15	14	18	13	17	20
4 enpresatan / En 4 empresas	10	10	10	10	10	8	10	10
5 enpresatan / En 5 empresas	8	8	8	8	8	10	9	7
5 baino enpresa gehiagotan / En más de 5 empresas	10	11	11	9	16	20	15	14
Ed-Ee / Ns-Nc	4	6	5	2	4	6	4	3
Ehuneko bertikalak / Porcentajes verticales	100	100	100	100	100	100	100	100

Galdera hau soilik egin zaie inoiz lan egin dutenei (biztanleriaren %84) / Pregunta realizada sólo a quienes han trabajado alguna vez (84% de la población)

IKASKETA MAILAREN ARABERA / EN FUNCIÓN DE LOS ESTUDIOS

	Emakumeak / Mujeres				Gizonak / Hombres			
	Guztira Total	Lehen mailakoak edo baxuagoak / Primarios o inferiores	Bigarren mailakoak / Secundarios	Goi-mailakoak / Superiores	Guztira Total	Lehen mailakoak edo baxuagoak / Primarios o inferiores	Bigarren mailakoak / Secundarios	Goi-mailakoak / Superiores
Enpresa batean / En 1 empresa	31	38	25	28	25	23	27	27
2 enpresatan / En 2 empresas	23	25	24	18	19	20	17	22
3 enpresatan / En 3 empresas	14	10	14	19	18	17	17	19
4 enpresatan / En 4 empresas	10	9	10	11	10	9	13	8
5 enpresatan / En 5 empresas	8	6	10	8	8	9	7	9
5 baino enpresa gehiagotan / En más de 5 empresas	10	6	15	10	16	18	16	10
Ed-Ee / Ns-Nc	4	5	2	4	4	4	3	5
Ehuneko bertikalak / Porcentajes verticales	100	100	100	100	100	100	100	100

Galdera hau soilik egin zaie inoiz lan egin dutenei (biztanleriaren %84) / Pregunta realizada sólo a quienes han trabajado alguna vez (84% de la población)

LAN EGOERAREN ARABERA / EN FUNCIÓN DE LA OCUPACIÓN

	Emakumeak / Mujeres						
	Guztira Total	Lanean / Trabajo remunerado	Langa-bezian / En paro	Etxeko lanak / Labores de casa	Ikasten nagusiki / Estudiando principalmente	Jubilatua, pentsioduna, ezindua / Jubilada, pensionista, incapacitada	Beste egoera batzuk / Otras situaciones
Enpresa batean / En 1 empresa	31	25	16	31	40	50	0
2 enpresatan / En 2 empresas	23	23	20	23	18	23	23
3 enpresatan / En 3 empresas	14	16	19	14	17	8	0
4 enpresatan / En 4 empresas	10	13	10	8	8	5	37
5 enpresatan / En 5 empresas	8	9	16	6	7	5	0
5 baino enpresa gehiagotan / En más de 5 empresas	10	11	18	11	6	5	23
Ed-Ee / Ns-Nc	4	3	2	6	4	4	17
Ehuneko bertikalak / Porcentajes verticales	100	100	100	100	100	100	100

Galdera hau soilik egin zaie inoiz lan egin dutenei (biztanleriaren %84) / Pregunta realizada sólo a quienes han trabajado alguna vez (84% de la población)

	Gizonak / Hombres						
	Guztira Total	Lanean / Trabajo remunerado	Langa-bezian / En paro	Etxeko lanak / Labores de casa	Ikasten nagusiki / Estudiando principalmente	Jubilatua, pentsioduna, ezindua / Jubilado, pensionista, incapacitado	Beste egoera batzuk / Otras situaciones
Enpresa batean / En 1 empresa	25	25	19	41	33	29	11
2 enpresatan / En 2 empresas	19	20	15	0	25	20	7
3 enpresatan / En 3 empresas	18	18	18	41	14	17	22
4 enpresatan / En 4 empresas	10	11	10	0	5	8	43
5 enpresatan / En 5 empresas	8	8	10	0	7	9	0
5 baino enpresa gehiagotan / En más de 5 empresas	16	15	26	19	8	12	16
Ed-Ee / Ns-Nc	4	4	3	0	7	4	0
Ehuneko bertikalak / Porcentajes verticales	100	100	100	100	100	100	100

Galdera hau soilik egin zaie inoiz lan egin dutenei (biztanleriaren %84) / Pregunta realizada sólo a quienes han trabajado alguna vez (84% de la población)

ZENBAT ENPRESA EZBERDINETAN IBILI ZARA LANEAN? /
¿EN CUÁNTAS EMPRESAS DIFERENTES HA TRABAJADO UD.?

Galdera hau soilik egin zaie inoiz lan egin dutenei (biztanleriaren %84) / Pregunta realizada sólo a quienes han trabajado alguna vez (84% de la población)

ES52 (2013ko apirila) / SV52 (abril 2013)

ADINAREN ARABERA / EN FUNCIÓN DE LA EDAD

	Emakumeak / Mujeres					Gizonak / Hombres				
	Guztira Total	15-29	30-45	46-64	>=65	Guztira Total	15-29	30-45	46-64	>=65
Batezbestekoak / Media	3,0	2,9	3,7	2,8	2,1	3,5	2,8	4,0	3,5	3,5

Galdera hau soilik egin zaie inoiz lan egin dutenei (biztanleriaren %84) / Pregunta realizada sólo a quienes han trabajado alguna vez (84% de la población)

LURRALDEAREN ARABERA / EN FUNCIÓN DEL TERRITORIO

	Emakumeak / Mujeres				Gizonak / Hombres			
	Guztira Total	Araba	Bizkaia	Gipuzkoa	Guztira Total	Araba	Bizkaia	Gipuzkoa
Batezbestekoak / Media	3,0	2,9	3,1	2,8	3,5	3,9	3,6	3,3

Galdera hau soilik egin zaie inoiz lan egin dutenei (biztanleriaren %84) / Pregunta realizada sólo a quienes han trabajado alguna vez (84% de la población)

IKASKETA MAILAREN ARABERA / EN FUNCIÓN DE LOS ESTUDIOS

	Emakumeak / Mujeres				Gizonak / Hombres			
	Guztira Total	Lehen mailakoak edo baxuagoak / Primarios o inferiores	Bigarren mailakoak / Secundarios	Goi-mailakoak / Superiores	Guztira Total	Lehen mailakoak edo baxuagoak / Primarios o inferiores	Bigarren mailakoak / Secundarios	Goi-mailakoak / Superiores
Batezbestekoak / Media	3,0	2,5	3,5	3,1	3,5	3,9	3,4	3,2

Galdera hau soilik egin zaie inoiz lan egin dutenei (biztanleriaren %84) / Pregunta realizada sólo a quienes han trabajado alguna vez (84% de la población)

LAN EGOERAREN ARABERA / EN FUNCIÓN DE LA OCUPACIÓN

	Emakumeak / Mujeres						
	Guztira Total	Lanean / Trabajo remunerado	Langa-bezian / En paro	Etxeko lanak / Labores de casa	Ikasten nagusiki / Estudiando principalmente	Jubilatua, pentsioduna, ezindua / Jubilada, pensionista, incapacitada	Beste egoera batzuk / Otras situaciones
Batezbestekoak / Media	3,0	3,2	4,2	2,9	2,6	2,2	4,3

Galdera hau soilik egin zaie inoiz lan egin dutenei (biztanleriaren %84) / Pregunta realizada sólo a quienes han trabajado alguna vez (84% de la población)

	Gizonak / Hombres						
	Guztira Total	Lanean / Trabajo remunerado	Langa-bezian / En paro	Etxeko lanak / Labores de casa	Ikasten nagusiki / Estudiando principalmente	Jubilatua, pentsioduna, ezindua / Jubilado, pensionista, incapacitado	Beste egoera batzuk / Otras situaciones
Batezbestekoak / Media	3,5	3,5	4,3	2,9	2,8	3,4	4,6

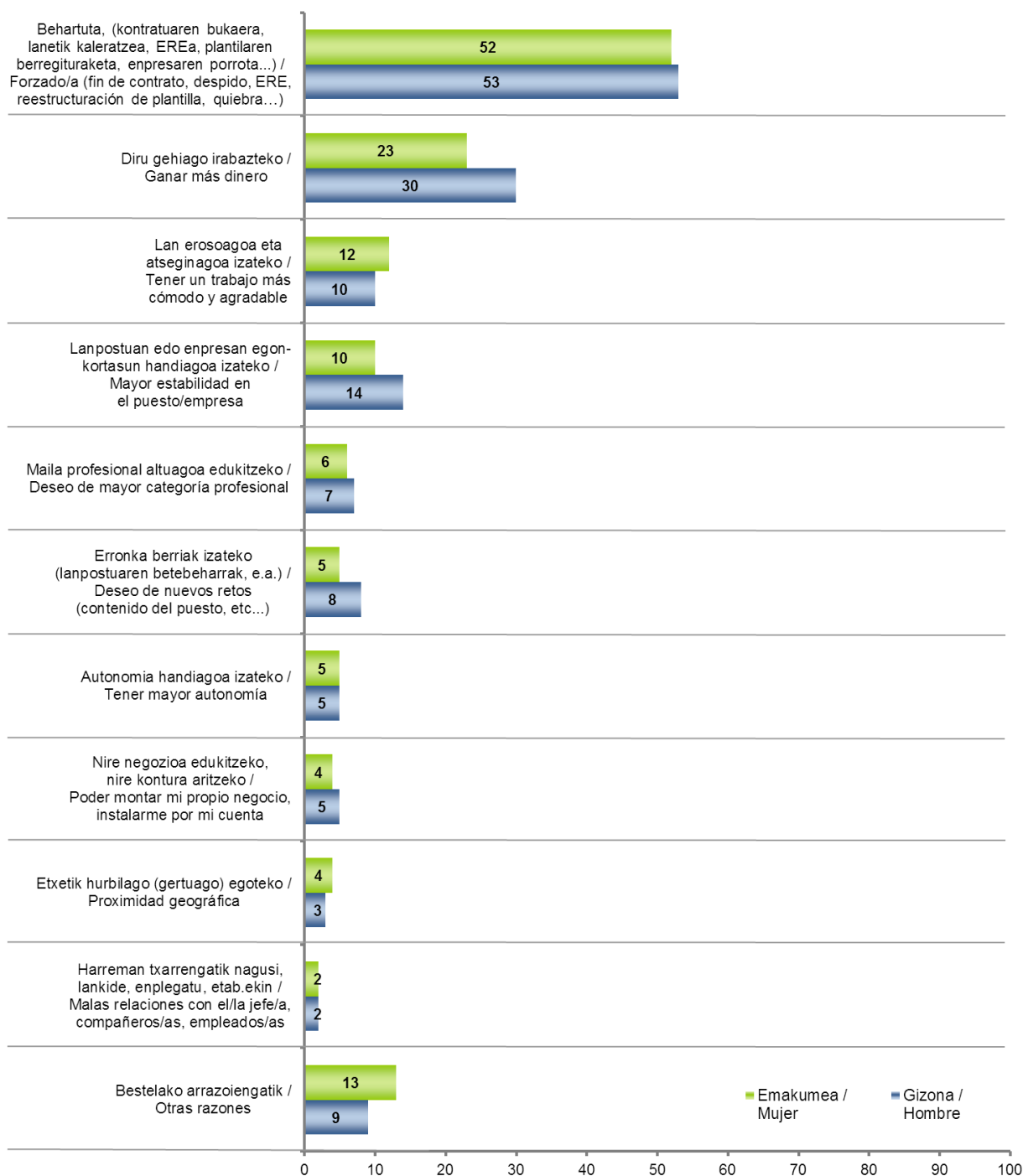
Galdera hau soilik egin zaie inoiz lan egin dutenei (biztanleriaren %84) / Pregunta realizada sólo a quienes han trabajado alguna vez (84% de la población)

4.4.2 - Iraganean enpresaz aldatzeko arrazoiak / Razones para cambiar de empresa en el pasado

ZERGATIK ALDATU ZINEN ENPRESAZ? / ¿QUÉ RAZONES LE LLEVARON A CAMBIAR DE EMPRESA?

Galdera hau soilik egin zaie gutxienez behin enpresa aldatu dutenei (biztanleriaren %57) / Pregunta realizada sólo a quienes han cambiado de empresa por lo menos una vez (57% de la población)

ES52 (2013ko apirila) / SV52 (abril 2013)



Ehunekoen batura ez da 100 bi erantzun eman ahal zirelako / Los porcentajes no suman 100 porque se podían dar dos respuestas

ADINAREN ARABERA / EN FUNCIÓN DE LA EDAD

	Emakumeak / Mujeres					Gizonak / Hombres				
	Guztira Total	15-29	30-45	46-64	>=65	Guztira Total	15-29	30-45	46-64	>=65
Behartuta, (kontratuaren bukaera, lanetik kaleratzea, EREa, plantilaren berregituraketa, enpresaren porrota...) / Forzado/a (fin de contrato, despido, ERE, reestructuración de plantilla, quiebra...)	52	67	55	53	25	53	60	59	55	34
Diru gehiago irabazteko / Ganar más dinero	23	15	24	22	35	30	20	26	23	51
Lan erosoagoa eta atseginagoa izateko / Tener un trabajo más cómodo y agradable	12	7	14	10	19	10	7	11	11	8
Lanpostuan edo enpresan egonkortasun handiagoa izateko / Mayor estabilidad en el puesto/empresa	10	6	13	9	8	14	8	13	18	12
Maila profesional altuagoa edukitzeko / Deseo de mayor categoría profesional	6	3	7	6	5	7	2	5	8	11
Erronka berriak izateko (lanpostuaren betebeharrak, e.a.) / Deseo de nuevos retos (contenido del puesto, etc...)	5	4	7	5	1	8	13	10	5	3
Autonomia handiagoa izateko / Tener mayor autonomía	5	4	5	5	11	5	2	5	6	4
Nire negozioa edukitzeko, nire kontura aritzeko / Poder montar mi propio negocio, instalarme por mi cuenta	4	5	2	5	11	5	2	5	7	7
Etiket hurbilago (gertuago) egoteko / Proximidad geográfica	4	3	5	6	0	3	4	5	2	2
Harreman txarreatik nagusi, lankide, enplegatu, etab.ekin / Malas relaciones con el/la jefe/a, compañeros/as, empleados/as	2	3	4	0	0	2	3	2	0	1
Bestelako arrazoiengatik / Otras razones	13	10	10	16	20	9	11	6	8	12
Ed-Ee / Ns-Nc	1	1	1	1	1	1	1	1	1	2

Galdera hau soilik egin zaie gutxienez behin enpresa aldatu dutenei (biztanleriaren %57) / Pregunta realizada sólo a quienes han cambiado de empresa por lo menos una vez (57% de la población)

Ehunekoen batura ez da 100 bi erantzun eman ahal zirelako / Los porcentajes no suman 100 porque se podían dar dos respuestas

LURRALDEAREN ARABERA / EN FUNCIÓN DEL TERRITORIO

	Emakumeak / Mujeres				Gizonak / Hombres			
	Guztira Total	Araba	Bizkaia	Gipuzkoa	Guztira Total	Araba	Bizkaia	Gipuzkoa
Behartuta, (kontratuaren bukaera, lanetik kaleratzea, EREa, plantilaren berregituraketa, enpresaren porrota...) / Forzado/a (fin de contrato, despido, ERE, reestructuración de plantilla, quiebra...)	52	61	53	49	53	59	54	49
Diru gehiago irabazteko / Ganar más dinero	23	15	27	21	30	18	33	29
Lan erosoagoa eta atseginagoa izateko / Tener un trabajo más cómodo y agradable	12	5	16	10	10	11	12	6
Lanpostuan edo enpresan egonkortasun handiago izateko / Mayor estabilidad en el puesto/empresa	10	12	9	11	14	15	12	15
Maila profesional altuagoa edukitzeko / Deseo de mayor categoría profesional	6	5	6	6	7	5	7	8
Erronka berriak izateko (lanpostuaren betebeharrak, e.a.) / Deseo de nuevos retos (contenido del puesto, etc...)	5	8	4	6	8	7	4	13
Autonomia handiagoa izateko / Tener mayor autonomía	5	3	7	4	5	3	6	3
Nire negozioa edukitzeko, nire kontura aritzeko / Poder montar mi propio negocio, instalarme por mi cuenta	4	2	5	4	5	5	6	5
Etxetik hurbilago (gertuago) egoteko / Proximidad geográfica	4	5	5	4	3	4	4	2
Harreman txarrengatik nagusi, lankide, enplegatu, etab.ekin / Malas relaciones con el/la jefe/a, compañeros/as, empleados/as	2	1	1	4	2	2	2	1
Bestelako arrazoiengatik / Otras razones	13	13	12	15	9	5	9	8
Ed-Ee / Ns-Nc	1	1	1	2	1	2	1	2

Galdera hau soilik egin zaie gutxienez behin enpresa aldatu dutenei (biztanleriaren %57) / Pregunta realizada sólo a quienes han cambiado de empresa por lo menos una vez (57% de la población)

Ehunekoen batura ez da 100 bi erantzun eman ahal zirelako / Los porcentajes no suman 100 porque se podían dar dos respuestas

IKASKETA MAILAREN ARABERA / EN FUNCIÓN DE LOS ESTUDIOS

	Emakumeak / Mujeres				Gizonak / Hombres			
	Guztira Total	Lehen mailakoak edo baxuagoak / Primarios o inferiores	Bigarren mailakoak / Secundarios	Goi-mailakoak / Superiores	Guztira Total	Lehen mailakoak edo baxuagoak / Primarios o inferiores	Bigarren mailakoak / Secundarios	Goi-mailakoak / Superiores
Behartuta, (kontratuaren bukaera, lanetik kaleratzea, EREa, plantilaren berregituraketa, enpresaren porrota...) / Forzado/a (fin de contrato, despido, ERE, reestructuración de plantilla, quiebra...)	52	49	62	45	53	55	59	40
Diru gehiago irabazteko / Ganar más dinero	23	30	20	19	30	36	24	27
Lan erosoagoa eta atseginagoa izateko / Tener un trabajo más cómodo y agradable	12	14	10	14	10	9	9	13
Lanpostuan edo enpresan egonkortasun handiagoa izateko / Mayor estabilidad en el puesto/empresa	10	7	8	15	14	13	13	15
Maila profesional altuagoa edukitzea / Deseo de mayor categoría profesional	6	2	5	11	7	6	6	10
Erronka berriak izateko (lanpostuaren betebeharrak, e.a.) / Deseo de nuevos retos (contenido del puesto, etc...)	5	2	4	10	8	6	7	12
Autonomia handiagoa izateko / Tener mayor autonomía	5	8	4	5	5	5	5	5
Nire negozioa edukitzea, nire kontura aritzeko / Poder montar mi propio negocio, instalarme por mi cuenta	4	5	6	2	5	5	5	7
Etxetik hurbilago (gertuago) egotea / Proximidad geográfica	4	4	3	5	3	2	3	5
Harreman txarrengatik nagusi, lankide, enplegatu, etab.ekin / Malas relaciones con el/la jefe/a, compañeros/as, empleados/as	2	0	3	3	2	1	2	2
Bestelako arrazoiengatik / Otras razones	13	16	12	12	9	8	9	9
Ed-Ee / Ns-Nc	1	1	1	2	1	1	1	2

Galdera hau soilik egin zaie gutxienez behin enpresa aldatu dutenei (biztanleriaren %57) / Pregunta realizada sólo a quienes han cambiado de empresa por lo menos una vez (57% de la población)

Ehunekoen batura ez da 100 bi erantzun eman ahal zirelako / Los porcentajes no suman 100 porque se podían dar dos respuestas

LAN EGOERAREN ARABERA / EN FUNCIÓN DE LA OCUPACIÓN

	Emakumeak / Mujeres						
	Guztira Total	Lanean / Trabajo remunerado	Langa-bezian / En paro	Etxeko lanak / Labores de casa	Ikasten nagusiki / Estudiando principalmente	Jubilatua, pentsioduna, ezindua / Jubilada, pensionista, incapacitada	Beste egoera batzuk / Otras situaciones
Behartuta, (kontratuaren bukaera, lanetik kaleratzea, EREa, plantilaren berregituraketa, enpresaren porrota...) / Forzado/a (fin de contrato, despido, ERE, reestructuración de plantilla, quiebra...)	52	54	65	60	60	27	22
Diru gehiago irabazteko / Ganar más dinero	23	21	15	24	21	32	100
Lan erosoa eta atsegina izateko / Tener un trabajo más cómodo y agradable	12	13	14	9	8	14	22
Lanpostuan edo enpresan egonkortasun handiago izateko / Mayor estabilidad en el puesto/empresa	10	13	10	5	0	10	0
Maila profesional altuagoa edukitzeko / Deseo de mayor categoría profesional	6	7	3	6	0	5	0
Erronka berriak izateko (lanpostuaren betebeharrak, e.a.) / Deseo de nuevos retos (contenido del puesto, etc...)	5	8	9	2	0	2	0
Autonomia handiago izateko / Tener mayor autonomía	5	5	5	3	4	11	0
Nire negozioa edukitzeko, nire kontura aritzeko / Poder montar mi propio negocio, instalarme por mi cuenta	4	3	6	2	4	10	0
Etxetik hurbilago (gertuago) egoteko / Proximidad geográfica	4	4	6	4	5	1	28
Harreman txarrengatik nagusi, lankide, enplegatu, etab.ekin / Malas relaciones con el/la jefe/a, compañeros/as, empleados/as	2	2	2	4	0	0	0
Bestelako arrazoiengatik / Otras razones	13	9	7	16	22	24	0
Ed-Ee / Ns-Nc	1	1	2	1	5	2	0

Galdera hau soilik egin zaie gutxienez behin enpresa aldatu dutenei (biztanleriaren %57) / Pregunta realizada sólo a quienes han cambiado de empresa por lo menos una vez (57% de la población)

Ehunekoen batura ez da 100 bi erantzun eman ahal zirelako / Los porcentajes no suman 100 porque se podían dar dos respuestas

	Gizonak / Hombres						
	Guztira Total	Lanean / Trabajo remunerado	Langa-bezian / En paro	Etxeko lanak / Labores de casa	Ikasten nagusiki / Estudiando principalmente	Jubilatua, pentsioduna, ezindua / Jubilado, pensionista, incapacitado	Beste egoera batzuk / Otras situaciones
Behartuta, (kontratuaren bukaera, lanetik kaleratzea, EREa, plantilaren berregituraketa, enpresaren porrota...)/ Forzado/a (fin de contrato, despido, ERE, reestructuración de plantilla, quiebra...)	53	51	75	68	58	40	48
Diru gehiago irabazteko / Ganar más dinero	30	25	20	32	11	47	44
Lan erosagoa eta atseginoago izateko / Tener un trabajo más cómodo y agradable	10	12	6	0	5	8	13
Lanpostuan edo enpresan egonkortasun handiago izateko / Mayor estabilidad en el puesto/empresa	14	16	7	32	6	12	56
Maila profesional altuagoa edukitzeko / Deseo de mayor categoría profesional	7	8	3	0	2	10	0
Erronka berriak izateko (lanpostuaren betebeharrak, e.a.) / Deseo de nuevos retos (contenido del puesto, etc...)	8	11	3	0	18	3	0
Autonomia handiago izateko / Tener mayor autonomía	5	6	2	0	6	3	13
Nire negozioa edukitzeko, nire kontura aritzeko / Poder montar mi propio negocio, instalarme por mi cuenta	5	7	2	0	2	6	0
Etxetik hurbilago (gertuago) egoteko / Proximidad geográfica	3	4	1	37	5	3	0
Harreman txarreatik nagusi, lankide, enplegatu, etab.ekin / Malas relaciones con el/la jefe/a, compañeros/as, empleados/as	2	2	2	0	0	1	0
Bestelako arrazoiengatik / Otras razones	9	6	13	0	14	11	0
Ed-Ee / Ns-Nc	1	1	2	0	3	2	0

Galdera hau soilik egin zaie gutxienez behin enpresa aldatu dutenei (biztanleriaren %57) / Pregunta realizada sólo a quienes han cambiado de empresa por lo menos una vez (57% de la población)

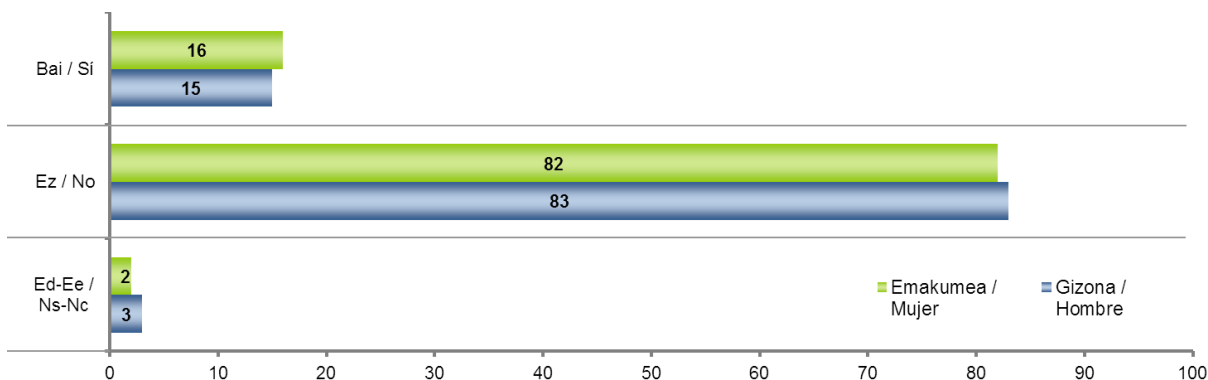
Ehunekoen batura ez da 100 bi erantzun eman ahal zirelako / Los porcentajes no suman 100 porque se podían dar dos respuestas

4.4.3 - Gaur egun enpresaz aldatzeko nahia / Disposición actual para cambiar de empresa

ORAIN ENPRESAZ ALDATZEA GUSTATUKO LITZAIZUKE? / EN LA ACTUALIDAD, ¿LE GUSTARÍA CAMBIAR DE EMPRESA?

Galdera hau soilik egin zaie gaur egun lan egiten dutenei (biztanleriaren %40) / Pregunta realizada sólo a quienes están trabajando hoy en día (40% de la población)

ES52 (2013ko apirila) / SV52 (abril 2013)



ADINAREN ARABERA / EN FUNCIÓN DE LA EDAD

	Emakumeak / Mujeres					Gizonak / Hombres				
	Guztira Total	15-29	30-45	46-64	>=65	Guztira Total	15-29	30-45	46-64	>=65
Bai / Sí	16	30	16	8	0	15	22	16	11	0
Ez / No	82	62	84	90	100	83	77	80	88	100
Ed-Ee / Ns-Nc	2	8	0	2	0	3	2	4	1	0
Ehuneko bertikalak / Porcentajes verticales	100	100	100	100	100	100	100	100	100	100

Galdera hau soilik egin zaie gaur egun lan egiten dutenei (biztanleriaren %40) / Pregunta realizada sólo a quienes están trabajando hoy en día (40% de la población)

LURRALDEAREN ARABERA / EN FUNCIÓN DEL TERRITORIO

	Emakumeak / Mujeres				Gizonak / Hombres			
	Guztira Total	Araba	Bizkaia	Gipuzkoa	Guztira Total	Araba	Bizkaia	Gipuzkoa
Bai / Sí	16	15	16	18	15	15	17	11
Ez / No	82	85	82	80	83	83	79	88
Ed-Ee / Ns-Nc	2	0	2	3	3	3	3	1
Ehuneko bertikalak / Porcentajes verticales	100	100	100	100	100	100	100	100

Galdera hau soilik egin zaie gaur egun lan egiten dutenei (biztanleriaren %40) / Pregunta realizada sólo a quienes están trabajando hoy en día (40% de la población)

IKASKETA MAILAREN ARABERA / EN FUNCIÓN DE LOS ESTUDIOS

	Emakumeak / Mujeres				Gizonak / Hombres			
	Guztira Total	Lehen mailakoak edo baxuagoak / Primarios o inferiores	Bigarren mailakoak / Secundarios	Goi-mailakoak / Superiores	Guztira Total	Lehen mailakoak edo baxuagoak / Primarios o inferiores	Bigarren mailakoak / Secundarios	Goi-mailakoak / Superiores
Bai / Sí	16	21	14	16	15	18	17	10
Ez / No	82	73	84	84	83	81	80	87
Ed-Ee / Ns-Nc	2	6	2	0	3	1	3	3
Ehuneko bertikalak / Porcentajes verticales	100	100	100	100	100	100	100	100

Galdera hau soilik egin zaie gaur egun lan egiten dutenei (biztanleriaren %40) / Pregunta realizada sólo a quienes están trabajando hoy en día (40% de la población)

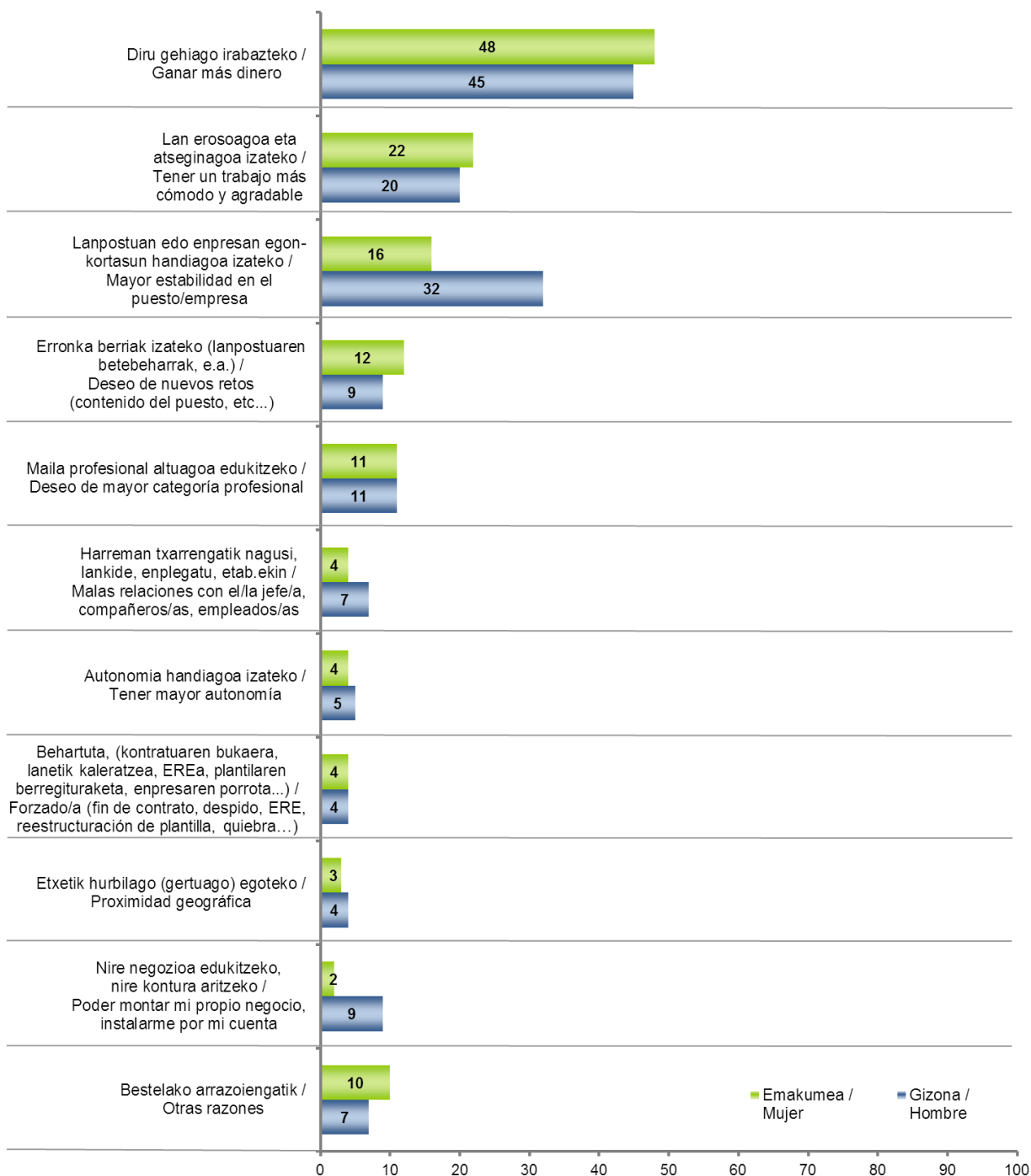
4.4.4 - Enpresaz aldatzeko arrazoiak / Razones para cambiar de empresa

ETA ZEIN ARRAZOIRENGATIK ALDATUKO ZENUKE ENPRESAZ? /

¿Y, QUÉ RAZONES LE HARÍAN CAMBIAR DE EMPRESA?

Galdera hau soilik egin zaie gaur egun lan egiten dutenei eta enpresaz aldatzea gustatuko litzaiekeen (biztanleriaren %3) / Pregunta realizada sólo a quienes están trabajando hoy en día y les gustaría cambiar de empresa (3% de la población)

ES52 (2013ko apirila) / SV52 (abril 2013)



Ehuneko batura ez da 100 bi erantzun eman ahal zirelako / Los porcentajes no suman 100 porque se podían dar dos respuestas

ADINAREN ARABERA / EN FUNCIÓN DE LA EDAD

	Emakumeak / Mujeres				Gizonak / Hombres			
	Guztira Total	15-29	30-45	46-64	Guztira Total	15-29	30-45	46-64
Diru gehiago irabazteko / Ganar más dinero	48	55	41	56	45	53	51	30
Lan erosoagoa eta atseginagoa izateko / Tener un trabajo más cómodo y agradable	22	10	23	40	20	23	17	23
Lanpostuan edo enpresan egonkortasun handiagoa izateko / Mayor estabilidad en el puesto/empresa	16	18	15	12	32	31	32	34
Erronka berriak izateko (lanpostuaren betebeharrak, e.a.) / Deseo de nuevos retos (contenido del puesto, etc...)	12	0	20	14	9	22	3	12
Maila profesional altuagoa edukitzeko / Deseo de mayor categoría profesional	11	16	8	9	11	2	15	8
Harreman txarreatatik nagusi, lankide, enplegatu, etab.ekin / Malas relaciones con el/la jefe/a, compañeros/as, empleados/as	4	5	2	12	7	8	6	8
Autonomia handiagoa izateko / Tener mayor autonomía	4	5	5	0	5	20	0	4
Behartuta, (kontratuaren bukaera, lanetik kaleratzea, EREa, plantilaren berregituraketa, enpresaren porrota...) / Forzado/a (fin de contrato, despido, ERE, reestructuración de plantilla, quiebra...)	4	7	3	0	4	3	2	6
Etxetik hurbilago (gertuago) egoteko / Proximidad geográfica	3	0	4	9	4	0	5	6
Nire negozioa edukitzeko, nire kontura aritzeko / Poder montar mi propio negocio, instalarme por mi cuenta	2	0	4	0	9	8	10	7
Bestelako arrazoiengatik / Otras razones	10	14	10	5	7	0	6	13
Ed-Ee / Ns-Nc	1	0	2	0	2	0	0	6

Galdera hau soilik egin zaie gaur egun lan egiten dutenei eta enpresaz aldatzea gustatuko litzaiekeenei (biztanleriaren %3) / Pregunta realizada sólo a quienes están trabajando hoy en día y les gustaría cambiar de empresa (3% de la población)

Ehunekoen batura ez da 100 bi erantzun eman ahal zirelako / Los porcentajes no suman 100 porque se podían dar dos respuestas

LURRALDEAREN ARABERA / EN FUNCIÓN DEL TERRITORIO

	Emakumeak / Mujeres				Gizonak / Hombres			
	Guztira Total	Araba	Bizkaia	Gipuzkoa	Guztira Total	Araba	Bizkaia	Gipuzkoa
Diru gehiago irabazteko / Ganar más dinero	48	54	63	26	45	35	59	18
Lan erosoagoa eta atseginagoa izateko / Tener un trabajo más cómodo y agradable	22	17	32	9	20	16	25	9
Lanpostuan edo enpresan egonkortasun handiagoa izateko / Mayor estabilidad en el puesto/empresa	16	23	13	16	32	41	35	21
Erronka berriak izateko (lanpostuaren betebeharrak, e.a.) / Deseo de nuevos retos (contenido del puesto, etc...)	12	4	9	19	9	20	7	10
Maila profesional altuagoa edukitzeko / Deseo de mayor categoría profesional	11	6	7	18	11	10	12	7
Harreman txarrengatik nagusi, lankide, enplegatu, etab.ekin / Malas relaciones con el/la jefe/a, compañeros/as, empleados/as	4	6	4	5	7	0	8	9
Autonomia handiagoa izateko / Tener mayor autonomía	4	6	4	4	5	14	3	6
Behartuta, (kontratuaren bukaera, lanetik kaleratzea, EREa, plantilaren berregituraketa, enpresaren porrota...) / Forzado/a (fin de contrato, despido, ERE, reestructuración de plantilla, quiebra...)	4	6	6	0	4	9	4	0
Etiket hurbilago (gertuago) egoteko / Proximidad geográfica	3	4	2	5	4	0	6	3
Nire negozioa edukitzeko, nire kontura aritzeko / Poder montar mi propio negocio, instalarme por mi cuenta	2	0	4	0	9	0	6	21
Bestelako arrazoiengatik / Otras razones	10	10	9	12	7	5	2	19
Ed-Ee / Ns-Nc	1	0	0	2	2	0	0	7

Galdera hau soilik egin zaie gaur egun lan egiten dutenei eta enpresaz aldatzea gustatuko litzaiekeenei (biztanleriaren %3) / Pregunta realizada sólo a quienes están trabajando hoy en día y les gustaría cambiar de empresa (3% de la población)
 Ehunekoen batura ez da 100 bi erantzun eman ahal zirelako / Los porcentajes no suman 100 porque se podían dar dos respuestas

IKASKETA MAILAREN ARABERA / EN FUNCIÓN DE LOS ESTUDIOS

	Emakumeak / Mujeres				Gizonak / Hombres			
	Guztira Total	Lehen mailakoak edo baxuagoak / Primarios o inferiores	Bigarren mailakoak / Secundarios	Goi-mailakoak / Superiores	Guztira Total	Lehen mailakoak edo baxuagoak / Primarios o inferiores	Bigarren mailakoak / Secundarios	Goi-mailakoak / Superiores
Diru gehiago irabazteko / Ganar más dinero	48	57	42	46	45	51	52	22
Lan erosoagoa eta atseginagoa izateko / Tener un trabajo más cómodo y agradable	22	31	19	17	20	9	29	13
Lanpostuan edo enpresan egonkortasun handiagoa izateko / Mayor estabilidad en el puesto/empresa	16	13	22	13	32	28	42	16
Erronka berriak izateko (lanpostuaren betebeharrak, e.a.) / Deseo de nuevos retos (contenido del puesto, etc...)	12	2	15	17	9	7	9	13
Maila profesional altuagoa edukitzeko / Deseo de mayor categoría profesional	11	5	7	17	11	19	6	10
Harreman txarrengatik nagusi, lankide, enplegatu, etab.ekin / Malas relaciones con el/la jefe/a, compañeros/as, empleados/as	4	9	6	0	7	5	8	7
Autonomia handiagoa izateko / Tener mayor autonomía	4	0	3	8	5	6	4	7
Behartuta, (kontratuaren bukaera, lanetik kaleratzea, EREa, plantilaren berregituraketa, enpresaren porrota...) / Forzado/a (fin de contrato, despido, ERE, reestructuración de plantilla, quiebra...)	4	0	11	2	4	2	6	0
Etiket hurbilago (gertuago) egoteko / Proximidad geográfica	3	3	2	4	4	4	3	8
Nire negozioa edukitzeko, nire kontura aritzeko / Poder montar mi propio negocio, instalarme por mi cuenta	2	0	0	4	9	6	13	4
Bestelako arrazoiengatik / Otras razones	10	21	3	9	7	7	0	21
Ed-Ee / Ns-Nc	1	0	0	2	2	0	0	7

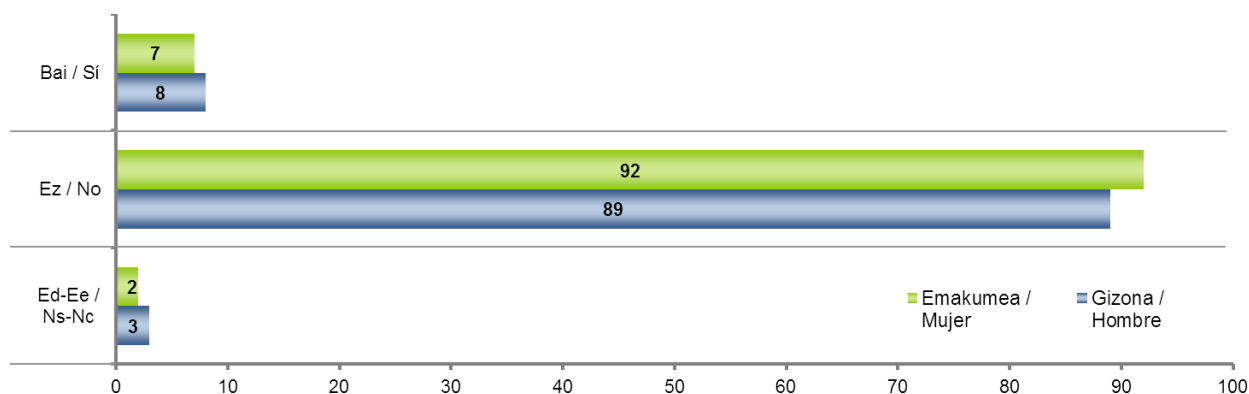
Galdeta hau soilik egin zaie gaur egun lan egiten dutenei eta enpresaz aldatzea gustatuko litzaiekeenei (biztanleriaren %3) / Pregunta realizada sólo a quienes están trabajando hoy en día y les gustaría cambiar de empresa (3% de la población)

Ehuneko batura ez da 100 bi erantzun eman ahal zirelako / Los porcentajes no suman 100 porque se podían dar dos respuestas

4.5 - Ekintzailtza / Emprendizaje

ZUK BADAUKAZU DATOZEN BI URTEETAN NEGOZIOREN BAT ABIATZEKO ASMORIK? /
¿TIENE UD. INTENCIÓN DE MONTAR ALGÚN NEGOCIO PROPIO ANTES DE 2 AÑOS?

ES52 (2013ko apirila) / SV52 (abril 2013)



ADINAREN ARABERA / EN FUNCIÓN DE LA EDAD

	Emakumeak / Mujeres					Gizonak / Hombres				
	Guztira Total	15-29	30-45	46-64	>=65	Guztira Total	15-29	30-45	46-64	>=65
Bai / Sí	7	11	10	4	1	8	11	11	7	2
Ez / No	92	86	88	95	97	89	86	87	91	95
Ed-Ee / Ns-Nc	2	3	2	1	2	3	3	2	2	3
Ehuneko bertikalak / Porcentajes verticales	100	100	100	100	100	100	100	100	100	100

LURRALDEAREN ARABERA / EN FUNCIÓN DEL TERRITORIO

	Emakumeak / Mujeres				Gizonak / Hombres			
	Guztira Total	Araba	Bizkaia	Gipuzkoa	Guztira Total	Araba	Bizkaia	Gipuzkoa
Bai / Sí	7	3	7	6	8	7	8	9
Ez / No	92	96	90	92	89	91	89	89
Ed-Ee / Ns-Nc	2	1	2	1	3	2	3	2
Ehuneko bertikalak / Porcentajes verticales	100	100	100	100	100	100	100	100

IKASKETA MAILAREN ARABERA / EN FUNCIÓN DE LOS ESTUDIOS

	Emakumeak / Mujeres				Gizonak / Hombres			
	Guztira Total	Lehen mailakoak edo baxuagoak / Primarios o inferiores	Bigarren mailakoak / Secundarios	Goi-mailakoak / Superiores	Guztira Total	Lehen mailakoak edo baxuagoak / Primarios o inferiores	Bigarren mailakoak / Secundarios	Goi-mailakoak / Superiores
Bai / Sí	7	5	5	12	8	6	9	12
Ez / No	92	93	94	87	89	91	89	86
Ed-Ee / Ns-Nc	2	2	1	1	3	3	2	2
Ehuneko bertikalak / Porcentajes verticales	100	100	100	100	100	100	100	100

LAN EGOERAREN ARABERA / EN FUNCIÓN DE LA OCUPACIÓN

	Emakumeak / Mujeres						
	Guztira Total	Lanean / Trabajo remunerado	Langa-bezian / En paro	Etxeko lanak / Labores de casa	Ikasten nagusiki / Estudiando principalmente	Jubilatua, pentsioduna, ezindua / Jubilada, pensionista, incapacitada	Beste egoera batzuk / Otras situaciones
Bai / Sí	7	9	11	5	10	2	0
Ez / No	92	91	87	93	87	96	85
Ed-Ee / Ns-Nc	2	1	2	2	3	2	15
Ehuneko bertikalak / Porcentajes verticales	100	100	100	100	100	100	100

	Gizonak / Hombres						
	Guztira Total	Lanean / Trabajo remunerado	Langa-bezian / En paro	Etxeko lanak / Labores de casa	Ikasten nagusiki / Estudiando principalmente	Jubilatua, pentsioduna, ezindua / Jubilado, pensionista, incapacitado	Beste egoera batzuk / Otras situaciones
Bai / Sí	8	9	17	0	6	3	0
Ez / No	89	90	80	100	89	94	89
Ed-Ee / Ns-Nc	3	1	3	0	5	3	11
Ehuneko bertikalak / Porcentajes verticales	100	100	100	100	100	100	100

4.6 - Euskaditik kanpo eta Estatutik kanpo lana bilatzea / Búsqueda de trabajo fuera de Euskadi y del Estado

INOIZ PENTSATU DUZU EUSKADITIK KANPO LANA BILATZEA? ETA ESTATUTIK KANPO? /

¿SE HA PLANTEADO SERIAMENTE LA POSIBILIDAD DE BUSCAR TRABAJO FUERA DE EUSKADI? ¿Y FUERA DEL ESTADO?

ES52 (2013ko apirila) / SV52 (abril 2013)



ADINAREN ARABERA / EN FUNCIÓN DE LA EDAD

	Emakumeak / Mujeres					Gizonak / Hombres				
	Guztira Total	15-29	30-45	46-64	>=65	Guztira Total	15-29	30-45	46-64	>=65
EUSKADITIK KANPO / FUERA DE EUSKADI										
Bai / Sí	18	43	21	8	3	25	46	32	12	4
Ez / No	81	56	79	91	92	74	52	68	87	93
Ed-Ee / Ns-Nc	1	1	0	1	4	2	2	1	1	3
ESTATUTIK KANPO / FUERA DEL ESTADO										
Bai / Sí	16	39	19	6	3	21	42	26	9	3
Ez / No	82	60	81	93	92	77	56	73	90	93
Ed-Ee / Ns-Nc	1	1	0	1	4	2	2	1	1	4
Ehuneko bertikalak / Porcentajes verticales	100	100	100	100	100	100	100	100	100	100

LURRALDEAREN ARABERA / EN FUNCIÓN DEL TERRITORIO

	Emakumeak / Mujeres				Gizonak / Hombres			
	Guztira Total	Araba	Bizkaia	Gipuzkoa	Guztira Total	Araba	Bizkaia	Gipuzkoa
EUSKADITIK KANPO / FUERA DE EUSKADI								
Bai / Sí	18	14	20	17	25	22	27	22
Ez / No	81	80	79	83	74	75	71	77
Ed-Ee / Ns-Nc	1	5	1	1	2	3	2	1
ESTATUTIK KANPO / FUERA DEL ESTADO								
Bai / Sí	16	13	18	15	21	21	22	20
Ez / No	82	82	82	84	77	76	76	78
Ed-Ee / Ns-Nc	1	5	1	1	2	3	2	1
Ehuneko bertikalak / Porcentajes verticales	100	100	100	100	100	100	100	100

IKASKETA MAILAREN ARABERA / EN FUNCIÓN DE LOS ESTUDIOS

	Emakumeak / Mujeres				Gizonak / Hombres			
	Guztira Total	Lehen mailakoak edo baxuagoak / Primarios o inferiores	Bigarren mailakoak / Secundarios	Goi-mailakoak / Superiores	Guztira Total	Lehen mailakoak edo baxuagoak / Primarios o inferiores	Bigarren mailakoak / Secundarios	Goi-mailakoak / Superiores
EUSKADITIK KANPO / FUERA DE EUSKADI								
Bai / Sí	18	12	23	25	25	23	25	27
Ez / No	81	86	76	75	74	74	74	72
Ed-Ee / Ns-Nc	1	2	1	1	2	3	1	1
ESTATUTIK KANPO / FUERA DEL ESTADO								
Bai / Sí	16	10	19	24	21	21	20	24
Ez / No	82	87	80	76	77	76	80	75
Ed-Ee / Ns-Nc	1	2	1	1	2	3	1	1
Ehuneko bertikalak / Porcentajes verticales	100	100	100	100	100	100	100	100

LAN EGOERAREN ARABERA / EN FUNCIÓN DE LA OCUPACIÓN

	Emakumeak / Mujeres						
	Guztira Total	Lanean / Trabajo remunerado	Langa-bezian / En paro	Etxeko lanak / Labores de casa	Ikasten nagusiki / Estudiando principalmente	Jubilatua, pentsioduna, ezindua / Jubilada, pensionista, incapacitada	Beste egoera batzuk / Otras situaciones
EUSKADITIK KANPO / FUERA DE EUSKADI							
Bai / Sí	18	19	29	11	48	4	21
Ez / No	81	81	71	88	50	91	79
Ed-Ee / Ns-Nc	1	0	0	1	2	5	0
ESTATUTIK KANPO / FUERA DEL ESTADO							
Bai / Sí	16	17	26	10	43	3	21
Ez / No	82	83	74	90	56	92	79
Ed-Ee / Ns-Nc	1	0	0	1	1	5	0
Ehuneko bertikalak / Porcentajes verticales	100	100	100	100	100	100	100

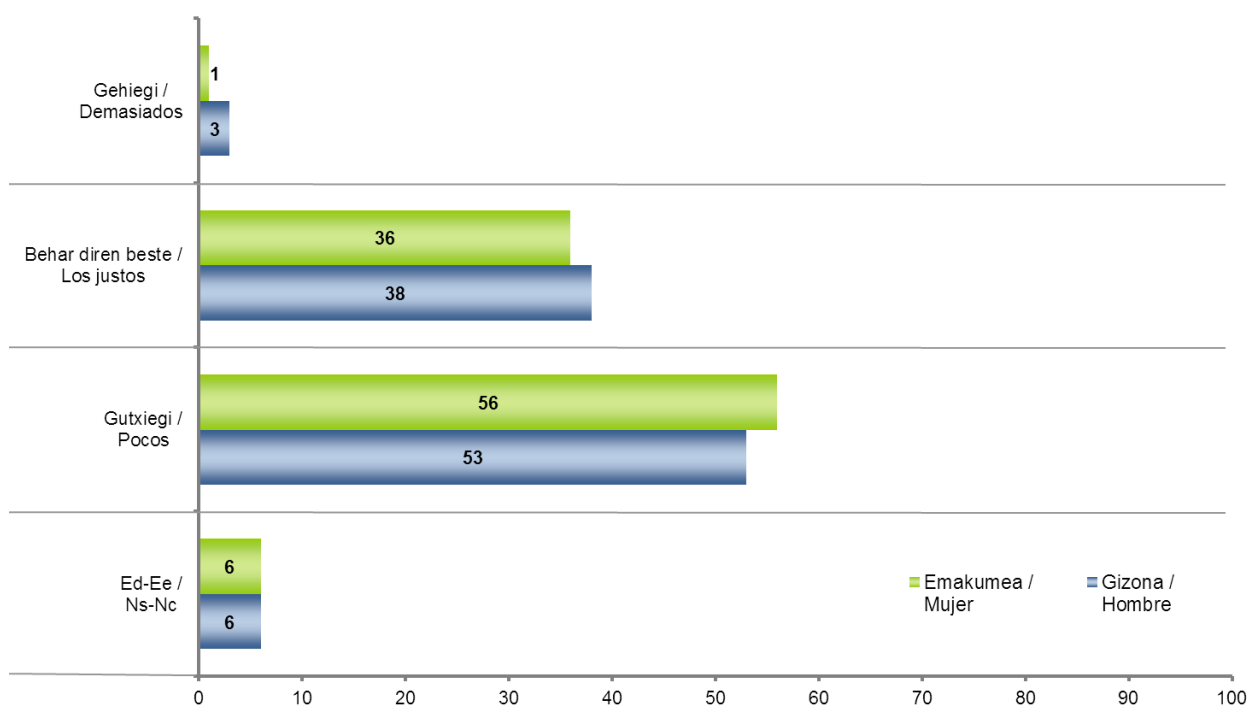
	Gizonak / Hombres						
	Guztira Total	Lanean / Trabajo remunerado	Langa-bezian / En paro	Etxeko lanak / Labores de casa	Ikasten nagusiki / Estudiando principalmente	Jubilatua, pentsioduna, ezindua / Jubilado, pensionista, incapacitado	Beste egoera batzuk / Otras situaciones
EUSKADITIK KANPO / FUERA DE EUSKADI							
Bai / Sí	25	23	43	41	47	4	11
Ez / No	74	76	57	59	51	93	89
Ed-Ee / Ns-Nc	2	1	1	0	3	3	0
ESTATUTIK KANPO / FUERA DEL ESTADO							
Bai / Sí	21	20	32	41	45	3	0
Ez / No	77	80	67	59	53	93	100
Ed-Ee / Ns-Nc	2	1	1	0	3	4	0
Ehuneko bertikalak / Porcentajes verticales	100	100	100	100	100	100	100

5 - Erretiroa / Jubilación

5.1 - Erretiro-pentsioei eskaintako baliabideak / Recursos destinados a las pensiones de jubilación

ORAIN ERRETIRO-PENSIOAZ HITZ EGINGO DUGU. ZURE USTEZ, ESTATUAK BALIABIDE GEHIEGI, BEHAR DIREN BESTE EDO BALIABIDE GUTXIEGI EMATEN DITU ERRETIRO-PENSIOENTZAT? / HABLANDO AHORA DEL TEMA CONCRETO DE LAS PENSIONES DE JUBILACIÓN, ¿EN SU OPINIÓN, EL ESTADO DEDICA DEMASIADOS RECURSOS, LOS RECURSOS JUSTOS O POCOS RECURSOS A LAS PENSIONES DE JUBILACIÓN?

ES52 (2013ko apirila) / SV52 (abril 2013)



ADINAREN ARABERA / EN FUNCIÓN DE LA EDAD

	Emakumeak / Mujeres					Gizonak / Hombres				
	Guztira Total	15-29	30-45	46-64	>=65	Guztira Total	15-29	30-45	46-64	>=65
Gehiegi / Demasiados	1	3	1	1	1	3	6	3	2	1
Behar diren beste / Los justos	36	45	35	36	30	38	38	40	37	36
Gutxiegi / Pocos	56	43	58	58	65	53	46	48	58	62
Ed-Ee / Ns-Nc	6	10	7	5	5	6	10	9	4	1
Ehuneko bertikalak / Porcentajes verticales	100	100	100	100	100	100	100	100	100	100

LURRALDEAREN ARABERA / EN FUNCIÓN DEL TERRITORIO

	Emakumeak / Mujeres				Gizonak / Hombres			
	Guztira Total	Araba	Bizkaia	Gipuzkoa	Guztira Total	Araba	Bizkaia	Gipuzkoa
Gehiegi / Demasiados	1	2	1	1	3	2	2	5
Behar diren beste / Los justos	36	33	40	31	38	38	41	33
Gutxiegi / Pocos	56	56	52	64	53	52	51	56
Ed-Ee / Ns-Nc	6	10	7	5	6	9	6	5
Ehuneko bertikalak / Porcentajes verticales	100	100	100	100	100	100	100	100

IKASKETA MAILAREN ARABERA / EN FUNCIÓN DE LOS ESTUDIOS

	Emakumeak / Mujeres				Gizonak / Hombres			
	Guztira Total	Lehen mailakoak edo baxuagoak / Primarios o inferiores	Bigarren mailakoak / Secundarios	Goi-mailakoak / Superiores	Guztira Total	Lehen mailakoak edo baxuagoak / Primarios o inferiores	Bigarren mailakoak / Secundarios	Goi-mailakoak / Superiores
Gehiegi / Demasiados	1	2	1	1	3	4	2	2
Behar diren beste / Los justos	36	33	38	40	38	33	38	47
Gutxiegi / Pocos	56	59	54	53	53	57	51	47
Ed-Ee / Ns-Nc	6	6	7	6	6	6	9	4
Ehuneko bertikalak / Porcentajes verticales	100	100	100	100	100	100	100	100

LAN EGOERAREN ARABERA / EN FUNCIÓN DE LA OCUPACIÓN

	Emakumeak / Mujeres						
	Guztira Total	Lanean / Trabajo remunerado	Langa-bezian / En paro	Etxeko lanak / Labores de casa	Ikasten nagusiki / Estudiando principalmente	Jubilatua, pentsioduna, ezindua / Jubilada, pensionista, incapacitada	Beste egoera batzuk / Otras situaciones
Gehiegi / Demasiados	1	2	0	0	2	2	0
Behar diren beste / Los justos	36	41	41	33	41	27	37
Gutxiegi / Pocos	56	54	49	60	42	66	56
Ed-Ee / Ns-Nc	6	4	10	7	14	5	7
Ehuneko bertikalak / Porcentajes verticales	100	100	100	100	100	100	100

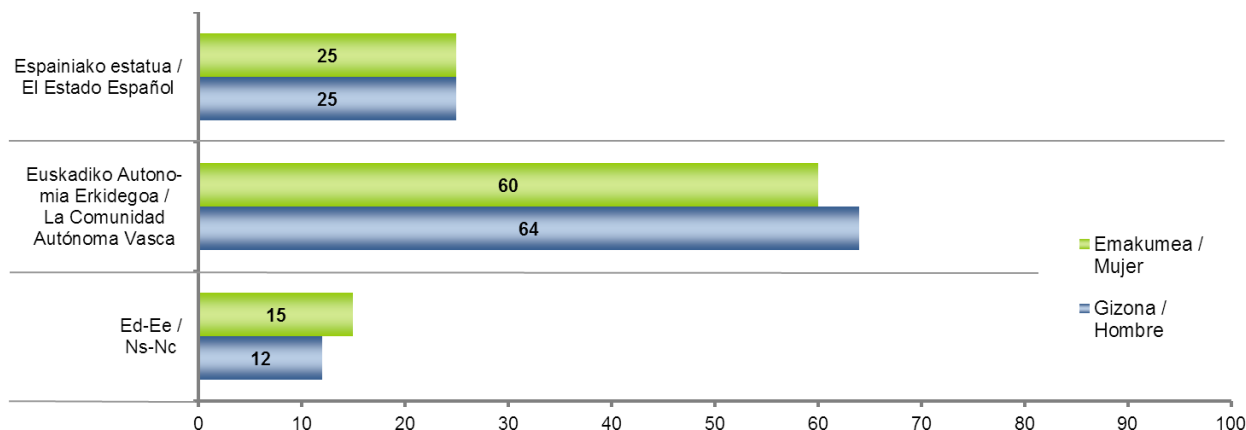
	Gizonak / Hombres						
	Guztira Total	Lanean / Trabajo remunerado	Langa-bezian / En paro	Etxeko lanak / Labores de casa	Ikasten nagusiki / Estudiando principalmente	Jubilatua, pentsioduna, ezindua / Jubilado, pensionista, incapacitado	Beste egoera batzuk / Otras situaciones
Gehiegi / Demasiados	3	3	5	0	4	1	11
Behar diren beste / Los justos	38	40	29	63	40	37	61
Gutxiegi / Pocos	53	50	58	19	46	61	5
Ed-Ee / Ns-Nc	6	7	8	19	10	2	22
Ehuneko bertikalak / Porcentajes verticales	100	100	100	100	100	100	100

5.2 - Pentsioen gaineko eskumena / Competencia sobre las pensiones

MOMENTU HONETAN PENTSIOTAK ESPAINIAKO ESTATUAK KUDEATZEN DITU. ZURE IRITZIZ, ZEIN ERAKUNDE IZAN BEHARKO LITZATEKE PENTSIOTEN ARDURADUN NAGUSIA, ESPAINIAKO ESTATUA ALA EUSKADIKO AUTONOMIA ERKIDEGOA? /

EN ESTE MOMENTO ES EL ESTADO ESPAÑOL QUIEN GESTIONA LAS PENSIONES, EN SU OPINIÓN ¿QUÉ INSTITUCIÓN DEBERÍA SER LA PRINCIPAL RESPONSABLE DE LAS PENSIONES, EL ESTADO ESPAÑOL O LA COMUNIDAD AUTÓNOMA VASCA?

ES52 (2013ko apirila) / SV52 (abril 2013)



ADINAREN ARABERA / EN FUNCIÓN DE LA EDAD

	Emakumeak / Mujeres					Gizonak / Hombres				
	Guztira Total	15-29	30-45	46-64	>=65	Guztira Total	15-29	30-45	46-64	>=65
Espainiako estatua / El Estado Español	25	21	24	28	26	25	21	22	24	34
Euskadiko Autonomia Erkidegoa / La Comunidad Autónoma Vasca	60	60	62	59	57	64	63	65	69	53
Ed-Ee / Ns-Nc	15	20	15	12	16	12	16	13	7	12
Ehuneko bertikalak / Porcentajes verticales	100	100	100	100	100	100	100	100	100	100

LURRALDEAREN ARABERA / EN FUNCIÓN DEL TERRITORIO

	Emakumeak / Mujeres				Gizonak / Hombres			
	Guztira Total	Araba	Bizkaia	Gipuzkoa	Guztira Total	Araba	Bizkaia	Gipuzkoa
Espainiako estatua / El Estado Español	25	23	27	23	25	26	27	20
Euskadiko Autonomia Erkidegoa / La Comunidad Autónoma Vasca	60	56	57	65	64	59	60	71
Ed-Ee / Ns-Nc	15	21	16	12	12	15	13	9
Ehuneko bertikalak / Porcentajes verticales	100	100	100	100	100	100	100	100

IKASKETA MAILAREN ARABERA / EN FUNCIÓN DE LOS ESTUDIOS

	Emakumeak / Mujeres				Gizonak / Hombres			
	Guztira Total	Lehen mailakoak edo baxuagoak / Primarios o inferiores	Bigarren mailakoak / Secundarios	Goi-mailakoak / Superiores	Guztira Total	Lehen mailakoak edo baxuagoak / Primarios o inferiores	Bigarren mailakoak / Secundarios	Goi-mailakoak / Superiores
Espainiako estatua / El Estado Español	25	26	26	22	25	26	20	29
Euskadiko Autonomia Erkidegoa / La Comunidad Autónoma Vasca	60	57	59	65	64	62	66	63
Ed-Ee / Ns-Nc	15	17	14	13	12	12	14	8
Ehuneko bertikalak / Porcentajes verticales	100	100	100	100	100	100	100	100

LAN EGOERAREN ARABERA / EN FUNCIÓN DE LA OCUPACIÓN

	Emakumeak / Mujeres						
	Guztira Total	Lanean / Trabajo remunerado	Langa-bezian / En paro	Etxeko lanak / Labores de casa	Ikasten nagusiki / Estudiando principalmente	Jubilatua, pentsioduna, ezindua / Jubilada, pensionista, incapacitada	Beste egoera batzuk / Otras situaciones
Espainiako estatua / El Estado Español	25	25	24	28	20	25	0
Euskadiko Autonomia Erkidegoa / La Comunidad Autónoma Vasca	60	62	66	57	56	57	93
Ed-Ee / Ns-Nc	15	13	10	15	23	18	7
Ehuneko bertikalak / Porcentajes verticales	100	100	100	100	100	100	100

	Gizonak / Hombres						
	Guztira Total	Lanean / Trabajo remunerado	Langa-bezian / En paro	Etxeko lanak / Labores de casa	Ikasten nagusiki / Estudiando principalmente	Jubilatua, pentsioduna, ezindua / Jubilado, pensionista, incapacitado	Beste egoera batzuk / Otras situaciones
Espainiako estatua / El Estado Español	25	21	29	22	17	31	49
Euskadiko Autonomia Erkidegoa / La Comunidad Autónoma Vasca	64	69	58	59	65	57	40
Ed-Ee / Ns-Nc	12	9	13	19	18	12	11
Ehuneko bertikalak / Porcentajes verticales	100	100	100	100	100	100	100

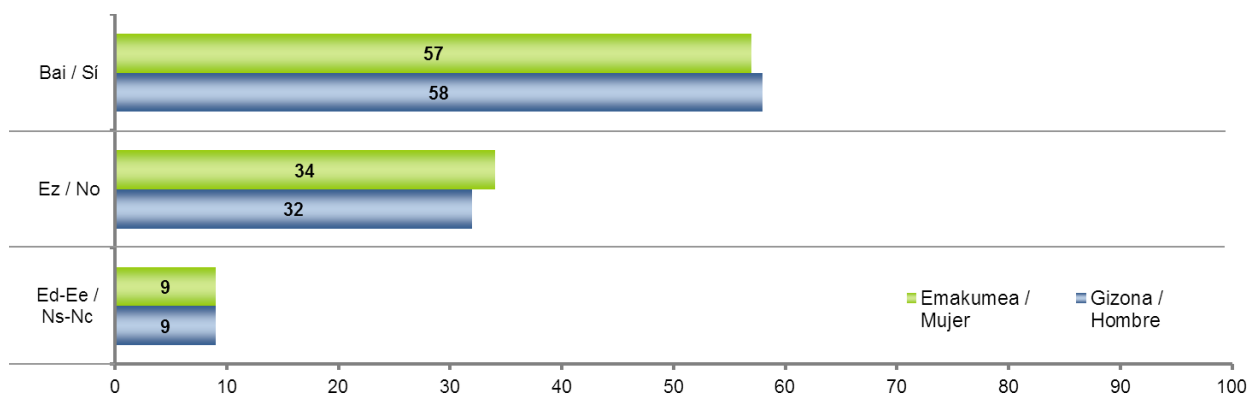
5.3 - Erretiratuta EZ dagoen biztanleria pentsio planen aurrean / La población NO jubilada ante los planes de pensiones

5.3.1 - Pentsio plan osagarrien beharra / Necesidad de planes de pensiones complementarios

JUBILATZEKO GARAIAN, MAILA EKONOMIKO EGOKIA IZATEKO, ZURE USTEZ BEHARREZKOA DA GIZARTE SEGURANTZAREN PENSIOAZ GAIN, BESTE PENSIO PLAN BAT IZATEA? / Y PARA GARANTIZAR UN NIVEL ECONÓMICO DIGNO EN EL MOMENTO DE JUBILARSE, ¿CREE QUE ES NECESARIO TENER UN PLAN DE PENSIONES COMPLEMENTARIO AL DE LA SEGURIDAD SOCIAL?

Galdera hau soilik egin zaie erretiratuta ez daudenei (biztanleriaren %78) / Pregunta realizada sólo a quienes no están jubilados/as (78% de la población)

ES52 (2013ko apirila) / SV52 (abril 2013)



ADINAREN ARABERA / EN FUNCIÓN DE LA EDAD

	Emakumeak / Mujeres					Gizonak / Hombres				
	Guztira Total	15-29	30-45	46-64	>=65	Guztira Total	15-29	30-45	46-64	>=65
Bai / Sí	57	59	61	56	31	58	48	61	67	100
Ez / No	34	30	34	36	40	32	34	33	29	0
Ed-Ee / Ns-Nc	9	11	5	8	29	9	18	6	4	0
Ehuneko bertikalak / Porcentajes verticales	100	100	100	100	100	100	100	100	100	100

Galdera hau soilik egin zaie erretiratuta ez daudenei (biztanleriaren %78) / Pregunta realizada sólo a quienes no están jubilados/as (78% de la población)

LURRALDEAREN ARABERA / EN FUNCIÓN DEL TERRITORIO

	Emakumeak / Mujeres				Gizonak / Hombres			
	Guztira Total	Araba	Bizkaia	Gipuzkoa	Guztira Total	Araba	Bizkaia	Gipuzkoa
Bai / Sí	57	53	55	61	58	61	53	67
Ez / No	34	36	34	33	32	29	35	28
Ed-Ee / Ns-Nc	9	11	11	6	9	10	12	5
Ehuneko bertikalak / Porcentajes verticales	100	100	100	100	100	100	100	100

Galdera hau soilik egin zaie erretiratuta ez daudenei (biztanleriaren %78) / Pregunta realizada sólo a quienes no están jubilados/as (78% de la población)

IKASKETA MAILAREN ARABERA / EN FUNCIÓN DE LOS ESTUDIOS

	Emakumeak / Mujeres				Gizonak / Hombres			
	Guztira Total	Lehen mailakoak edo baxuagoak / Primarios o inferiores	Bigarren mailakoak / Secundarios	Goi-mailakoak / Superiores	Guztira Total	Lehen mailakoak edo baxuagoak / Primarios o inferiores	Bigarren mailakoak / Secundarios	Goi-mailakoak / Superiores
Bai / Sí	57	51	62	59	58	50	63	63
Ez / No	34	34	32	37	32	35	30	33
Ed-Ee / Ns-Nc	9	15	6	5	9	15	7	5
Ehuneko bertikalak / Porcentajes verticales	100	100	100	100	100	100	100	100

Galdera hau soilik egin zaie erretiratuta ez daudenei (biztanleriaren %78) / Pregunta realizada sólo a quienes no están jubilados/as (78% de la población)

LAN EGOERAREN ARABERA / EN FUNCIÓN DE LA OCUPACIÓN

	Emakumeak / Mujeres					
	Guztira Total	Lanean / Trabajo remunerado	Langabezian / En paro	Etxeko lanak / Labores de casa	Ikasten nagusiki / Estudiando principalmente	Beste egoera batzuk / Otras situaciones
Bai / Sí	57	56	70	52	60	53
Ez / No	34	38	26	36	26	25
Ed-Ee / Ns-Nc	9	6	4	13	14	21
Ehuneko bertikalak / Porcentajes verticales	100	100	100	100	100	100

Galdera hau soilik egin zaie erretiratuta ez daudenei (biztanleriaren %78) / Pregunta realizada sólo a quienes no están jubilados/as (78% de la población)

	Gizonak / Hombres					
	Guztira Total	Lanean / Trabajo remunerado	Langabezian / En paro	Etxeko lanak / Labores de casa	Ikasten nagusiki / Estudiando principalmente	Beste egoera batzuk / Otras situaciones
Bai / Sí	58	67	49	19	44	54
Ez / No	32	29	40	81	30	46
Ed-Ee / Ns-Nc	9	3	10	0	26	0
Ehuneko bertikalak / Porcentajes verticales	100	100	100	100	100	100

Galdera hau soilik egin zaie erretiratuta ez daudenei (biztanleriaren %78) / Pregunta realizada sólo a quienes no están jubilados/as (78% de la población)

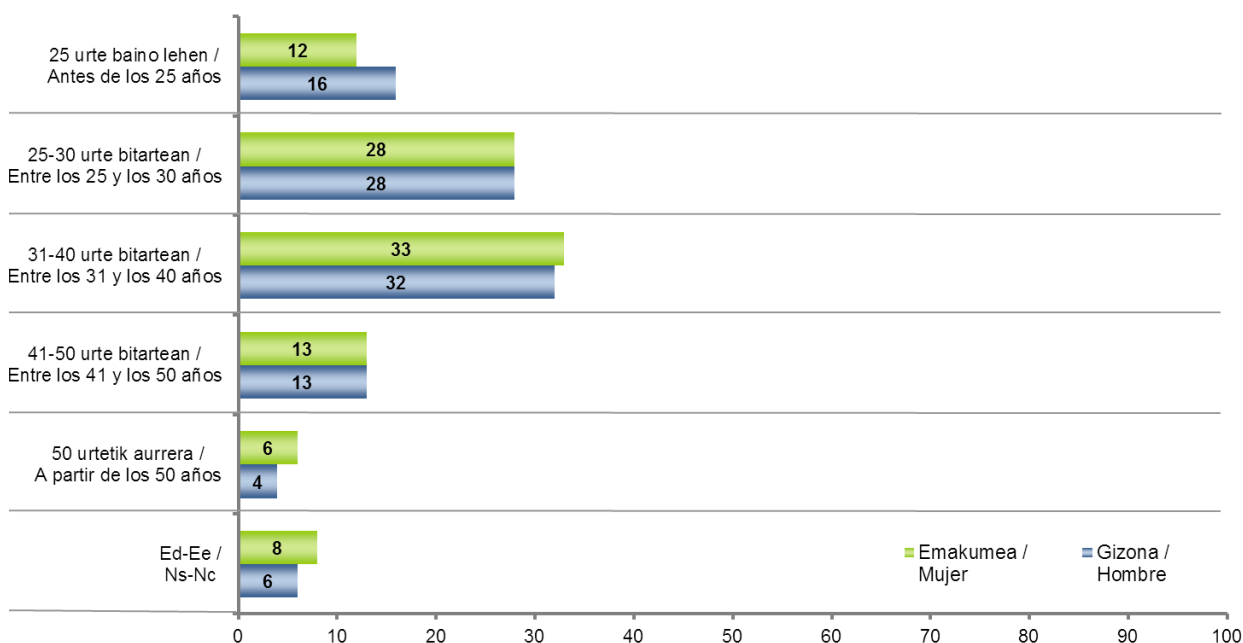
5.3.2 - Pentsio plan osagarria irekitzeko adin ideala / Edad ideal para abrir un plan de pensiones complementario

ETA JENDEAK ZENBAT URTEREKIN HASI BEHARKO LUKE GIZARTE SEGURANTZAREN AZ GAIN BESTE PENSIO PLAN BAT IZATEN, JUBILAZIO GARAIAZ SARRERA NAHIKOAK EDUKITZEKO? /

¿Y A QUÉ EDAD CREE QUE LA GENTE DEBERÍA COMENZAR A TENER UN PLAN DE PENSIONES COMPLEMENTARIO AL DE LA SEGURIDAD SOCIAL PARA GARANTIZARSE UNOS INGRESOS SUFICIENTES EN SU JUBILACIÓN?

Galdera hau soilik egin zaie erretiratzeko garaian, maila ekonomiko egokia izateko, Gizarte Segurantzaren pentsioaz gain, beste pentsio plan bat izatea beharrezkoa dela pentsatzen dutenei (biztanleriaren %45) / Pregunta realizada sólo a quienes creen que es necesario tener un plan de pensiones complementario al de la Seguridad Social (45% de la población)

ES52 (2013ko apirila) / SV52 (abril 2013)



ADINAREN ARABERA / EN FUNCIÓN DE LA EDAD

	Emakumeak / Mujeres					Gizonak / Hombres				
	Guztira Total	15-29	30-45	46-64	>=65	Guztira Total	15-29	30-45	46-64	>=65
25 urte baino lehen / Antes de los 25 años	12	16	11	12	0	16	17	15	16	0
25-30 urte bitartean / Entre los 25 y los 30 años	28	33	27	24	25	28	26	29	28	0
31-40 urte bitartean / Entre los 31 y los 40 años	33	30	36	31	30	32	32	32	34	0
41-50 urte bitartean / Entre los 41 y los 50 años	13	9	15	15	7	13	12	13	14	0
50 urtetik aurrera / A partir de los 50 años	6	4	5	6	16	4	5	4	4	0
Ed-Ee / Ns-Nc	8	8	6	11	22	6	8	7	4	100
Ehuneko bertikalak / Porcentajes verticales	100	100	100	100	100	100	100	100	100	100

Galdera hau soilik egin zaie erretiratzeko garaian, maila ekonomiko egokia izateko, Gizarte Segurantzaren pentsioaz gain, beste pentsio plan bat izatea beharrezkoa dela pentsatzen dutenei (biztanleriaren %45) / Pregunta realizada sólo a quienes creen que es necesario tener un plan de pensiones complementario al de la Seguridad Social (45% de la población)

LURRALDEAREN ARABERA / EN FUNCIÓN DEL TERRITORIO

	Emakumeak / Mujeres				Gizonak / Hombres			
	Guztira Total	Araba	Bizkaia	Gipuzkoa	Guztira Total	Araba	Bizkaia	Gipuzkoa
25 urte baino lehen / Antes de los 25 años	12	9	14	9	16	14	18	14
25-30 urte bitartean / Entre los 25 y los 30 años	28	25	25	34	28	29	26	30
31-40 urte bitartean / Entre los 31 y los 40 años	33	40	30	34	32	26	28	42
41-50 urte bitartean / Entre los 41 y los 50 años	13	17	15	10	13	21	15	7
50 urtetik aurrera / A partir de los 50 años	6	5	8	2	4	5	7	0
Ed-Ee / Ns-Nc	8	3	8	11	6	4	6	7
Ehuneko bertikalak / Porcentajes verticales	100	100	100	100	100	100	100	100

Galdera hau soilik egin zaie erretiratzeko garaian, maila ekonomiko egokia izateko, Gizarte Segurantzaren pentsioaz gain, beste pentsio plan bat izatea beharrezkoa dela pentsatzen dutenei (biztanleriaren %45) / Pregunta realizada sólo a quienes creen que es necesario tener un plan de pensiones complementario al de la Seguridad Social (45% de la población)

IKASKETA MAILAREN ARABERA / EN FUNCIÓN DE LOS ESTUDIOS

	Emakumeak / Mujeres				Gizonak / Hombres			
	Guztira Total	Lehen mailakoak edo baxuagoak / Primarios o inferiores	Bigarren mailakoak / Secundarios	Goi-mailakoak / Superiores	Guztira Total	Lehen mailakoak edo baxuagoak / Primarios o inferiores	Bigarren mailakoak / Secundarios	Goi-mailakoak / Superiores
25 urte baino lehen / Antes de los 25 años	12	13	15	8	16	20	16	11
25-30 urte bitartean / Entre los 25 y los 30 años	28	26	22	36	28	23	32	27
31-40 urte bitartean / Entre los 31 y los 40 años	33	30	37	31	32	32	29	38
41-50 urte bitartean / Entre los 41 y los 50 años	13	14	13	13	13	12	13	15
50 urtetik aurrera / A partir de los 50 años	6	8	5	4	4	9	4	0
Ed-Ee / Ns-Nc	8	9	9	8	6	3	7	8
Ehuneko bertikalak / Porcentajes verticales	100	100	100	100	100	100	100	100

Galdera hau soilik egin zaie erretiratzeko garaian, maila ekonomiko egokia izateko, Gizarte Segurantzaren pentsioaz gain, beste pentsio plan bat izatea beharrezkoa dela pentsatzen dutenei (biztanleriaren %45) / Pregunta realizada sólo a quienes creen que es necesario tener un plan de pensiones complementario al de la Seguridad Social (45% de la población)

LAN EGOERAREN ARABERA / EN FUNCIÓN DE LA OCUPACIÓN

	Emakumeak / Mujeres					
	Guztira Total	Lanean / Trabajo remunerado	Langabezia / En paro	Etxeko lanak / Labores de casa	Ikasten nagusiki / Estudiando principalmente	Beste egoera batzuk / Otras situaciones
25 urte baino lehen / Antes de los 25 años	12	13	11	9	17	0
25-30 urte bitartean / Entre los 25 y los 30 años	28	29	23	25	32	55
31-40 urte bitartean / Entre los 31 y los 40 años	33	28	46	34	31	45
41-50 urte bitartean / Entre los 41 y los 50 años	13	16	14	13	7	0
50 urtetik aurrera / A partir de los 50 años	6	7	1	7	5	0
Ed-Ee / Ns-Nc	8	8	5	11	8	0
Ehuneko bertikalak / Porcentajes verticales	100	100	100	100	100	100

Galdera hau soilik egin zaie erretiratzeko garaian, maila ekonomiko egokia izateko, Gizarte Segurantzaren pentsioaz gain, beste pentsio plan bat izatea beharrezkoa dela pentsatzen dutenei (biztanleriaren %45) / Pregunta realizada sólo a quienes creen que es necesario tener un plan de pensiones complementario al de la Seguridad Social (45% de la población)

	Gizonak / Hombres					
	Guztira Total	Lanean / Trabajo remunerado	Langabezia / En paro	Etxeko lanak / Labores de casa	Ikasten nagusiki / Estudiando principalmente	Beste egoera batzuk / Otras situaciones
25 urte baino lehen / Antes de los 25 años	16	15	18	100	17	0
25-30 urte bitartean / Entre los 25 y los 30 años	28	27	35	0	26	0
31-40 urte bitartean / Entre los 31 y los 40 años	32	34	27	0	32	49
41-50 urte bitartean / Entre los 41 y los 50 años	13	13	12	0	11	51
50 urtetik aurrera / A partir de los 50 años	4	5	3	0	3	0
Ed-Ee / Ns-Nc	6	6	4	0	11	0
Ehuneko bertikalak / Porcentajes verticales	100	100	100	100	100	100

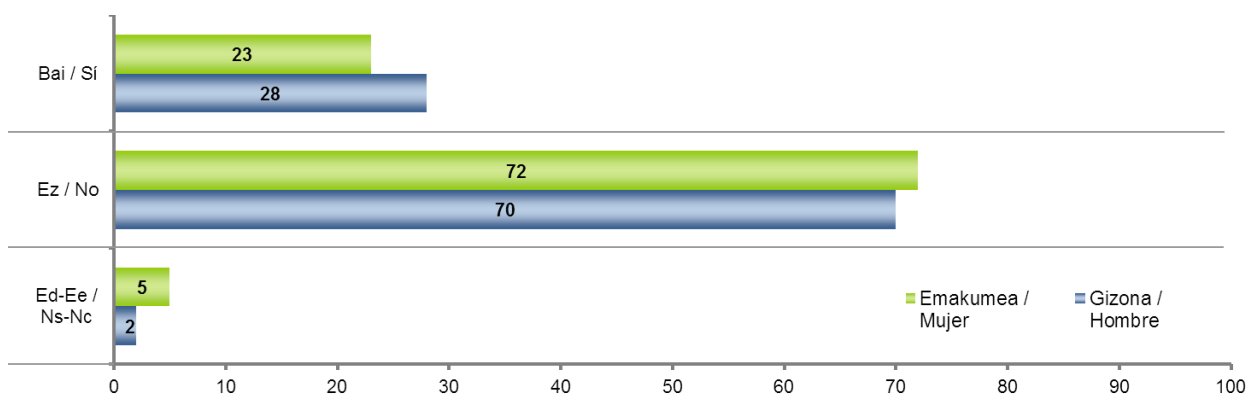
Galdera hau soilik egin zaie erretiratzeko garaian, maila ekonomiko egokia izateko, Gizarte Segurantzaren pentsioaz gain, beste pentsio plan bat izatea beharrezkoa dela pentsatzen dutenei (biztanleriaren %45) / Pregunta realizada sólo a quienes creen que es necesario tener un plan de pensiones complementario al de la Seguridad Social (45% de la población)

5.3.3 - Pentsio plan osagarriak dituztenak / Poseedores de planes de pensiones complementarios

IRABAZTEN DUZUN DIRUTIK ZATI BAT PENSIO PLAN OSAGARRI BATEAN GORDETZEN ARI ZARA? / ¿DESTINA UD. PARTE DE SUS INGRESOS A UN PLAN DE PENSIONES COMPLEMENTARIO AL DE LA SEGURIDAD SOCIAL?

Galdera hau soilik egin zaie erretiratuta ez daudenei (biztanleriaren %78) / Pregunta realizada sólo a quienes no están jubilados/as (78% de la población)

ES52 (2013ko apirila) / SV52 (abril 2013)



ADINAREN ARABERA / EN FUNCIÓN DE LA EDAD

	Emakumeak / Mujeres					Gizonak / Hombres				
	Guztira Total	15-29	30-45	46-64	>=65	Guztira Total	15-29	30-45	46-64	>=65
Bai / Sí	23	5	28	36	8	28	7	32	47	0
Ez / No	72	90	71	60	65	70	90	66	51	100
Ed-Ee / Ns-Nc	5	5	2	3	28	2	3	1	2	0
Ehuneko bertikalak / Porcentajes verticales	100	100	100	100	100	100	100	100	100	100

Galdera hau soilik egin zaie erretiratuta ez daudenei (biztanleriaren %78) / Pregunta realizada sólo a quienes no están jubilados/as (78% de la población)

LURRALDEAREN ARABERA / EN FUNCIÓN DEL TERRITORIO

	Emakumeak / Mujeres				Gizonak / Hombres			
	Guztira Total	Araba	Bizkaia	Gipuzkoa	Guztira Total	Araba	Bizkaia	Gipuzkoa
Bai / Sí	23	18	21	28	28	22	25	36
Ez / No	72	78	74	67	70	75	73	63
Ed-Ee / Ns-Nc	5	4	6	5	2	3	2	2
Ehuneko bertikalak / Porcentajes verticales	100	100	100	100	100	100	100	100

Galdera hau soilik egin zaie erretiratuta ez daudenei (biztanleriaren %78) / Pregunta realizada sólo a quienes no están jubilados/as (78% de la población)

IKASKETA MAILAREN ARABERA / EN FUNCIÓN DE LOS ESTUDIOS

	Emakumeak / Mujeres				Gizonak / Hombres			
	Guztira Total	Lehen mailakoak edo baxuagoak / Primarios o inferiores	Bigarren mailakoak / Secundarios	Goi-mailakoak / Superiores	Guztira Total	Lehen mailakoak edo baxuagoak / Primarios o inferiores	Bigarren mailakoak / Secundarios	Goi-mailakoak / Superiores
Bai / Sí	23	16	20	34	28	17	31	37
Ez / No	72	74	78	64	70	80	66	61
Ed-Ee / Ns-Nc	5	10	2	2	2	2	2	1
Ehuneko bertikalak / Porcentajes verticales	100	100	100	100	100	100	100	100

Galdera hau soilik egin zaie erretiratuta ez daudenei (biztanleriaren %78) / Pregunta realizada sólo a quienes no están jubilados/as (78% de la población)

LAN EGOERAREN ARABERA / EN FUNCIÓN DE LA OCUPACIÓN

	Emakumeak / Mujeres					
	Guztira Total	Lanean / Trabajo remunerado	Langabezian / En paro	Etxeko lanak / Labores de casa	Ikasten nagusiki / Estudiando principalmente	Beste egoera batzuk / Otras situaciones
Bai / Sí	23	30	30	20	3	0
Ez / No	72	67	67	71	90	85
Ed-Ee / Ns-Nc	5	3	3	9	7	15
Ehuneko bertikalak / Porcentajes verticales	100	100	100	100	100	100

Galdera hau soilik egin zaie erretiratuta ez daudenei (biztanleriaren %78) / Pregunta realizada sólo a quienes no están jubilados/as (78% de la población)

	Gizonak / Hombres					
	Guztira Total	Lanean / Trabajo remunerado	Langabezian / En paro	Etxeko lanak / Labores de casa	Ikasten nagusiki / Estudiando principalmente	Beste egoera batzuk / Otras situaciones
Bai / Sí	28	42	10	0	5	33
Ez / No	70	56	89	100	91	67
Ed-Ee / Ns-Nc	2	2	1	0	4	0
Ehuneko bertikalak / Porcentajes verticales	100	100	100	100	100	100

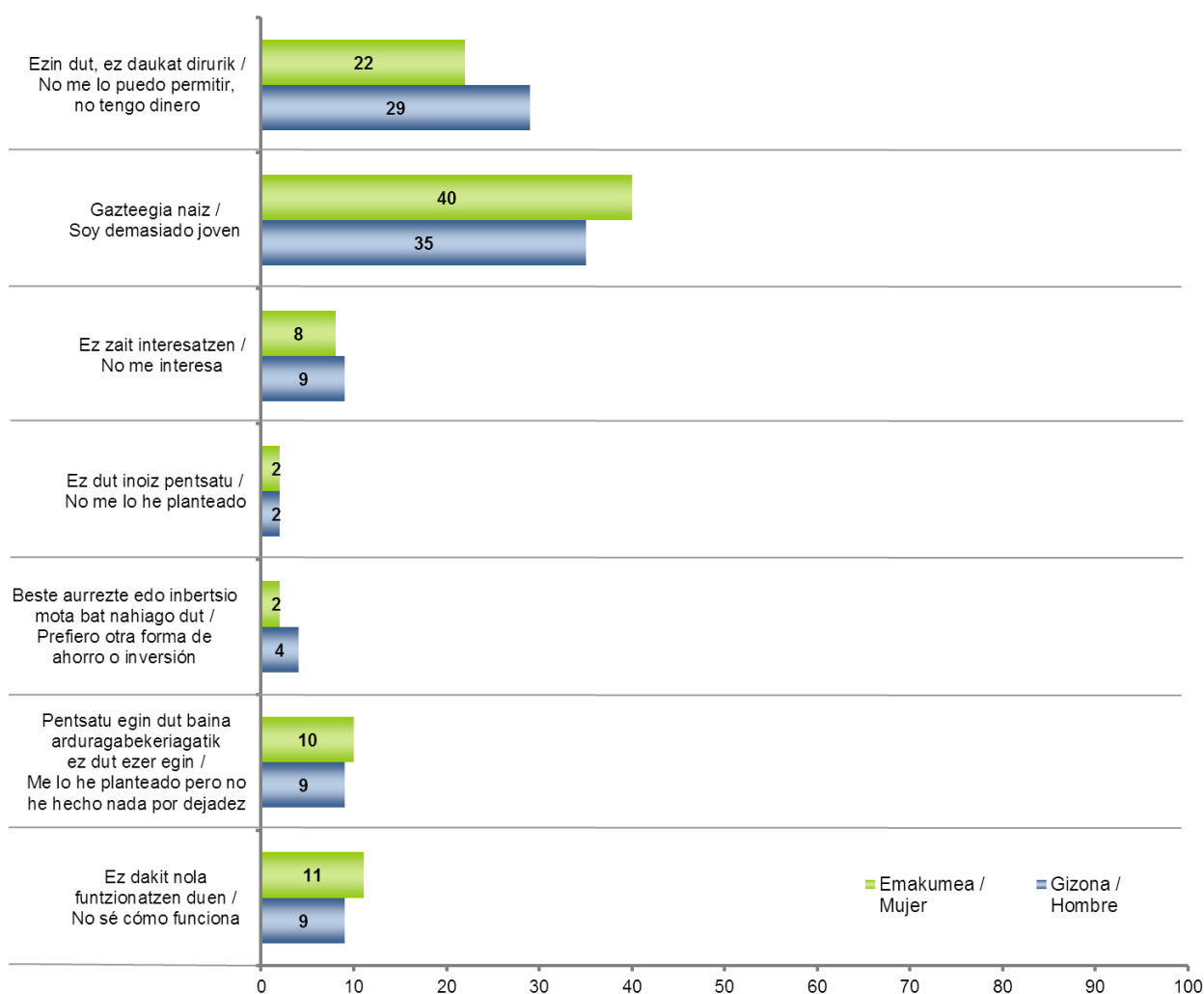
Galdera hau soilik egin zaie erretiratuta ez daudenei (biztanleriaren %78) / Pregunta realizada sólo a quienes no están jubilados/as (78% de la población)

5.3.4 - Pentsio plan osagarria ez izateko arrazoiak / Razones para no poseer planes de pensiones complementarios

ZERGATIK EZ DUZU PENSIO PLAN OSAGARRIRIK? /
¿POR QUÉ NO TIENE UD. UN PLAN DE PENSIONES COMPLEMENTARIO?

Galdera hau soilik egin zaie pentsio plan osagarririk ez dutenei (biztanleriaren %56) / Pregunta realizada sólo a quienes no tienen un plan de pensiones complementario (56% de la población)

ES52 (2013ko apirila) / SV52 (abril 2013)



ADINAREN ARABERA / EN FUNCIÓN DE LA EDAD

	Emakumeak / Mujeres					Gizonak / Hombres				
	Guztira Total	15-29	30-45	46-64	>=65	Guztira Total	15-29	30-45	46-64	>=65
Ezin dut, ez daukat dirurik / No me lo puedo permitir, no tengo dinero	22	61	6	1	0	29	59	9	1	0
Gazteegia naiz / Soy demasiado joven	40	23	52	50	23	35	22	44	47	100
Ez zait interesatzen / No me interesa	8	4	11	9	10	9	2	12	19	0
Ez dut inoiz pentsatu / No me lo he planteado	2	1	2	2	2	2	1	2	2	0
Beste aurrezte edo inbertsio mota bat nahiago dut / Prefiero otra forma de ahorro o inversión	2	0	3	4	1	4	0	7	6	0
Pentsatu egin dut baina arduragabekeriagatik (alferkeriagatik) ez dut ezer egin / Me lo he planteado pero no he hecho nada por dejadez	10	7	14	8	15	9	7	13	5	0
Ez dakit nola funtzionatzen duen / No sé cómo funciona	11	2	9	20	26	9	5	10	17	0
Ed-Ee / Ns-Nc	5	3	3	7	22	3	4	3	3	0
Ehuneko bertikalak / Porcentajes verticales	100	100	100	100	100	100	100	100	100	100

Galdera hau soilik egin zaie pentsio plan osagarriak ez dutenei (biztanleriaren %56) / Pregunta realizada sólo a quienes no tienen un plan de pensiones complementario (56% de la población)

LURRALDEAREN ARABERA / EN FUNCIÓN DEL TERRITORIO

	Emakumeak / Mujeres				Gizonak / Hombres			
	Guztira Total	Araba	Bizkaia	Gipuzkoa	Guztira Total	Araba	Bizkaia	Gipuzkoa
Ezin dut, ez daukat dirurik / No me lo puedo permitir, no tengo dinero	22	29	24	16	29	33	30	25
Gazteegia naiz / Soy demasiado joven	40	39	39	41	35	37	33	38
Ez zait interesatzen / No me interesa	8	5	9	7	9	9	10	8
Ez dut inoiz pentsatu / No me lo he planteado	2	1	2	2	2	3	1	2
Beste aurrezte edo inbertsio mota bat nahiago dut / Prefiero otra forma de ahorro o inversión	2	2	2	4	4	4	4	2
Pentsatu egin dut baina arduragabekeriagatik (alferkeriagatik) ez dut ezer egin / Me lo he planteado pero no he hecho nada por dejadez	10	8	9	13	9	9	8	11
Ez dakit nola funtzionatzen duen / No sé cómo funciona	11	13	11	10	9	6	10	10
Ed-Ee / Ns-Nc	5	3	5	7	3	0	4	5
Ehuneko bertikalak / Porcentajes verticales	100	100	100	100	100	100	100	100

Galdera hau soilik egin zaie pentsio plan osagarriak ez dutenei (biztanleriaren %56) / Pregunta realizada sólo a quienes no tienen un plan de pensiones complementario (56% de la población)

IKASKETA MAILAREN ARABERA / EN FUNCIÓN DE LOS ESTUDIOS

	Emakumeak / Mujeres				Gizonak / Hombres			
	Guztira Total	Lehen mailakoak edo baxuagoak / Primarios o inferiores	Bigarren mailakoak / Secundarios	Goi-mailakoak / Superiores	Guztira Total	Lehen mailakoak edo baxuagoak / Primarios o inferiores	Bigarren mailakoak / Secundarios	Goi-mailakoak / Superiores
Ezin dut, ez daukat dirurik / No me lo puedo permitir, no tengo dinero	22	23	24	19	29	35	29	17
Gazteegia naiz / Soy demasiado joven	40	38	39	42	35	41	33	29
Ez zait interesatzen / No me interesa	8	7	7	11	9	4	10	16
Ez dut inoiz pentsatu / No me lo he planteado	2	2	1	2	2	1	2	2
Beste aurrezte edo inbertsio mota bat nahiago dut / Prefiero otra forma de ahorro o inversión	2	2	3	2	4	2	4	6
Pentsatu egin dut baina arduragabekeriagatik (alferkeriagatik) ez dut ezer egin / Me lo he planteado pero no he hecho nada por dejadez	10	9	13	8	9	6	8	15
Ez dakit nola funtzionatzen duen / No sé cómo funciona	11	11	9	13	9	8	10	11
Ed-Ee / Ns-Nc	5	7	4	4	3	2	4	4
Ehuneko bertikalak / Porcentajes verticales	100	100	100	100	100	100	100	100

Galdera hau soilik egin zaie pentsio plan osagarririk ez dutenei (biztanleriaren %56) / Pregunta realizada sólo a quienes no tienen un plan de pensiones complementario (56% de la población)

LAN EGOERAREN ARABERA / EN FUNCIÓN DE LA OCUPACIÓN

	Emakumeak / Mujeres					
	Guztira Total	Lanean / Trabajo remunerado	Langa-bezian / En paro	Etxeko lanak / Labores de casa	Ikasten nagusiki / Estudiando principalmente	Beste egoera batzuk / Otras situaciones
Ezin dut, ez daukat dirurik / No me lo puedo permitir, no tengo dinero	22	11	16	3	80	17
Gazteegia naiz / Soy demasiado joven	40	41	52	49	13	70
Ez zait interesatzen / No me interesa	8	13	4	8	1	0
Ez dut inoiz pentsatu / No me lo he planteado	2	3	0	2	0	0
Beste aurrezte edo inbertsio mota bat nahiago dut / Prefiero otra forma de ahorro o inversión	2	4	0	2	0	0
Pentsatu egin dut baina arduragabekeriagatik (alferkeriagatik) ez dut ezer egin / Me lo he planteado pero no he hecho nada por dejadez	10	13	17	11	1	0
Ez dakit nola funtzionatzen duen / No sé cómo funciona	11	11	9	17	2	12
Ed-Ee / Ns-Nc	5	4	1	9	3	0
Ehuneko bertikalak / Porcentajes verticales	100	100	100	100	100	100

Galdera hau soilik egin zaie pentsio plan osagarriak ez dutenei (biztanleriaren %56) / Pregunta realizada sólo a quienes no tienen un plan de pensiones complementario (56% de la población)

	Gizonak / Hombres					
	Guztira Total	Lanean / Trabajo remunerado	Langa-bezian / En paro	Etxeko lanak / Labores de casa	Ikasten nagusiki / Estudiando principalmente	Beste egoera batzuk / Otras situaciones
Ezin dut, ez daukat dirurik / No me lo puedo permitir, no tengo dinero	29	14	13	0	70	17
Gazteegia naiz / Soy demasiado joven	35	33	59	100	15	17
Ez zait interesatzen / No me interesa	9	18	3	0	0	0
Ez dut inoiz pentsatu / No me lo he planteado	2	2	2	0	1	0
Beste aurrezte edo inbertsio mota bat nahiago dut / Prefiero otra forma de ahorro o inversión	4	6	3	0	0	0
Pentsatu egin dut baina arduragabekeriagatik (alferkeriagatik) ez dut ezer egin / Me lo he planteado pero no he hecho nada por dejadez	9	11	8	0	6	8
Ez dakit nola funtzionatzen duen / No sé cómo funciona	9	12	10	0	4	59
Ed-Ee / Ns-Nc	3	4	2	0	4	0
Ehuneko bertikalak / Porcentajes verticales	100	100	100	100	100	100

Galdera hau soilik egin zaie pentsio plan osagarriak ez dutenei (biztanleriaren %56) / Pregunta realizada sólo a quienes no tienen un plan de pensiones complementario (56% de la población)

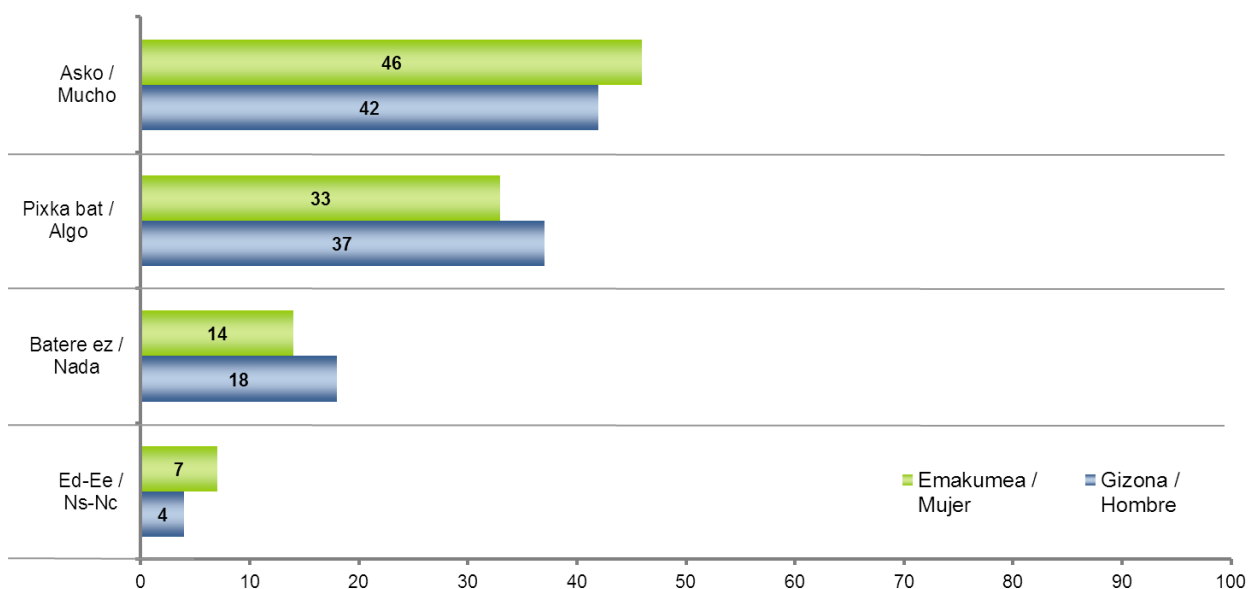
5.4 - Erretiratuta EZ dagoen biztanleriaren etorkizuneko diagnostikoa / Diagnóstico de futuro entre la población NO jubilada

5.4.1 - Pentsio publikoen etorkizunari buruzko kezka / Preocupación sobre el futuro de las pensiones públicas

AZKEN BOLADAN KOMENTATZEN DA ETORKIZUNEAN JUBILATUEN KOPURUA ASKO HANDITUKO DELA, ETA HORREK ARAZOAK SORTU DITZAKEELA ORAINGO PENTSIKOAK MANTENTZEKO. GAI HORREK KEZKATZEN ZAITU ASKO, PIXKA BAT EDO BATERE EZ? / ÚLTIMAMENTE SE ESTÁ HABLANDO DE QUE EL FUERTE AUMENTO DEL NÚMERO DE PERSONAS JUBILADAS PUEDE DIFICULTAR EL MANTENIMIENTO DE LAS PENSIONES PÚBLICAS. A UD. ESTE TEMA ¿LE PREOCUPA MUCHO, ALGO O NADA?

Galdera hau soilik egin zaie erretiratuta ez daudenei (biztanleriaren %78) / Pregunta realizada sólo a quienes no están jubilados/as (78% de la población)

ES52 (2013ko apirila) / SV52 (abril 2013)



ADINAREN ARABERA / EN FUNCIÓN DE LA EDAD

	Emakumeak / Mujeres					Gizonak / Hombres				
	Guztira Total	15-29	30-45	46-64	>=65	Guztira Total	15-29	30-45	46-64	>=65
Asko / Mucho	46	30	51	56	40	42	28	43	58	0
Pixka bat / Algo	33	39	35	31	14	37	43	36	28	100
Bater ez / Nada	14	26	11	8	11	18	23	17	12	0
Ed-Ee / Ns-Nc	7	5	3	5	35	4	5	4	2	0
Ehuneko bertikalak / Porcentajes verticales	100	100	100	100	100	100	100	100	100	100

Galdera hau soilik egin zaie erretiratuta ez daudenei (biztanleriaren %78) / Pregunta realizada sólo a quienes no están jubilados/as (78% de la población)

LURRALDEAREN ARABERA / EN FUNCIÓN DEL TERRITORIO

	Emakumeak / Mujeres				Gizonak / Hombres			
	Guztira Total	Araba	Bizkaia	Gipuzkoa	Guztira Total	Araba	Bizkaia	Gipuzkoa
Asko / Mucho	46	40	45	50	42	42	41	44
Pixka bat / Algo	33	37	35	29	37	36	39	33
Batere ez / Nada	14	15	15	13	18	19	17	18
Ed-Ee / Ns-Nc	7	8	6	7	4	3	3	5
Ehuneko bertikalak / Porcentajes verticales	100	100	100	100	100	100	100	100

Galdera hau soilik egin zaie erretiratuta ez daudenei (biztanleriaren %78) / Pregunta realizada sólo a quienes no están jubilados/as (78% de la población)

IKASKETA MAILAREN ARABERA / EN FUNCIÓN DE LOS ESTUDIOS

	Emakumeak / Mujeres				Gizonak / Hombres			
	Guztira Total	Lehen mailakoak edo baxuagoak / Primarios o inferiores	Bigarren mailakoak / Secundarios	Goi-mailakoak / Superiores	Guztira Total	Lehen mailakoak edo baxuagoak / Primarios o inferiores	Bigarren mailakoak / Secundarios	Goi-mailakoak / Superiores
Asko / Mucho	46	41	51	46	42	38	43	46
Pixka bat / Algo	33	30	32	39	37	40	35	34
Batere ez / Nada	14	16	14	12	18	19	17	16
Ed-Ee / Ns-Nc	7	12	3	3	4	3	4	4
Ehuneko bertikalak / Porcentajes verticales	100	100	100	100	100	100	100	100

Galdera hau soilik egin zaie erretiratuta ez daudenei (biztanleriaren %78) / Pregunta realizada sólo a quienes no están jubilados/as (78% de la población)

LAN EGOERAREN ARABERA / EN FUNCIÓN DE LA OCUPACIÓN

	Emakumeak / Mujeres					
	Guztira Total	Lanean / Trabajo remunerado	Langabezian / En paro	Etxeko lanak / Labores de casa	Ikasten nagusiki / Estudiando principalmente	Beste egoera batzuk / Otras situaciones
Asko / Mucho	46	49	42	52	26	34
Pixka bat / Algo	33	35	35	28	37	51
Batere ez / Nada	14	12	21	9	30	0
Ed-Ee / Ns-Nc	7	3	1	12	7	15
Ehuneko bertikalak / Porcentajes verticales	100	100	100	100	100	100

Galdera hau soilik egin zaie erretiratuta ez daudenei (biztanleriaren %78) / Pregunta realizada sólo a quienes no están jubilados/as (78% de la población)

	Gizonak / Hombres					
	Guztira Total	Lanean / Trabajo remunerado	Langabezian / En paro	Etxeko lanak / Labores de casa	Ikasten nagusiki / Estudiando principalmente	Beste egoera batzuk / Otras situaciones
Asko / Mucho	42	46	43	41	28	59
Pixka bat / Algo	37	37	34	41	38	18
Batere ez / Nada	18	14	18	19	27	11
Ed-Ee / Ns-Nc	4	2	5	0	7	11
Ehuneko bertikalak / Porcentajes verticales	100	100	100	100	100	100

Galdera hau soilik egin zaie erretiratuta ez daudenei (biztanleriaren %78) / Pregunta realizada sólo a quienes no están jubilados/as (78% de la población)

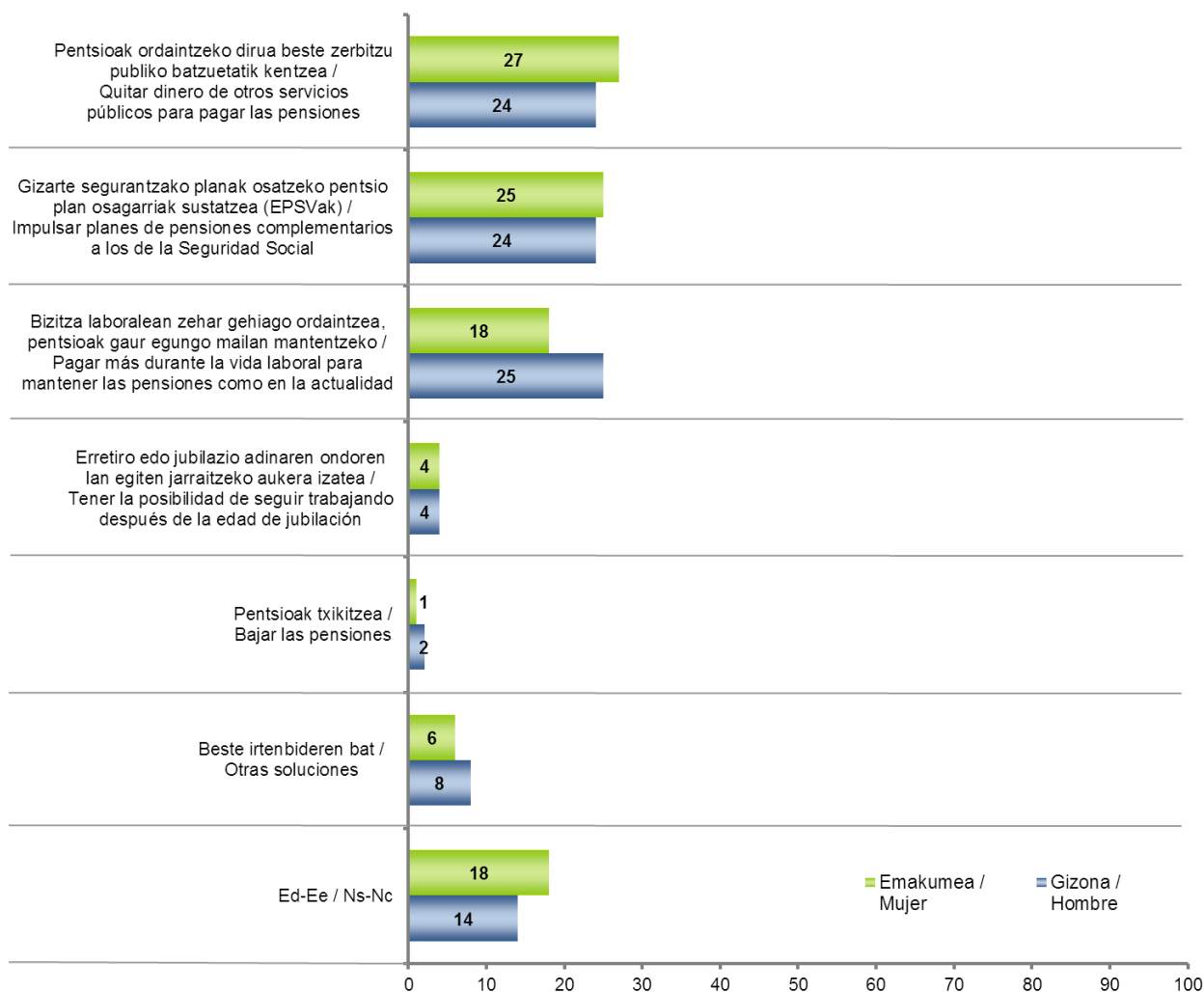
5.4.2 - Pentsio publikoak mantentzeko ezintasunaren gainean nahigo diren aukerak / Opciones deseadas ante la imposibilidad de mantener las pensiones públicas

GAUR EGUNGO PENTSIOPEN SISTEMA EZINGO BALITZ MANTENDU, IRAKURRIKO DIZKIZUDAN AUKERETATIK ZEIN IRUDITZEN ZAIZU ONENA? /

EN CASO DE QUE NO SE PUDIERA MANTENER EL SISTEMA ACTUAL DE PENSIONES, ENTRE LAS OPCIONES QUE LE VOY A LEER A CONTINUACIÓN, ¿CUÁL LE PARECE A UD. MEJOR?

Galdera hau soilik egin zaie erretiratuta ez daudenei (biztanleriaren %78) / Pregunta realizada sólo a quienes no están jubilados/as (78% de la población)

ES52 (2013ko apirila) / SV52 (abril 2013)



ADINAREN ARABERA / EN FUNCIÓN DE LA EDAD

	Emakumeak / Mujeres					Gizonak / Hombres				
	Guztira Total	15-29	30-45	46-64	>=65	Guztira Total	15-29	30-45	46-64	>=65
Pentsioak ordaintzeko dirua beste zerbitzu publiko batzuetatik kentzea / Quitar dinero de otros servicios públicos para pagar las pensiones	27	27	28	25	28	24	26	28	17	100
Gizarte segurantzako planak osatzeko pentsio plan osagarriak sustatzea (EPSVak) / Impulsar planes de pensiones complementarios a los de la Seguridad Social	25	26	27	26	9	24	21	25	27	0
Bizitza laboralean zehar gehiago ordaintzea, pentsioak gaur egungo mailan mantentzeko / Pagar más durante la vida laboral para mantener las pensiones como en la actualidad	18	16	20	20	6	25	23	22	29	0
Erretiro edo jubilazio adinaren ondoren lan egiten jarraitzeko aukera izatea / Tener la posibilidad de seguir trabajando después de la edad de jubilación	4	6	4	5	0	4	4	4	4	0
Pentsioak txikitzea / Bajar las pensiones	1	2	1	1	1	2	3	2	0	0
Beste irtenbideren bat / Otras soluciones	6	4	8	7	5	8	4	8	12	0
Ed-Ee / Ns-Nc	18	18	12	17	51	14	19	11	11	0
Ehuneko bertikalak / Porcentajes verticales	100	100	100	100	100	100	100	100	100	100

Galdera hau soilik egin zaie erretiratuta ez daudenei (biztanleriaren %78) / Pregunta realizada sólo a quienes no están jubilados/as (78% de la población)

LURRALDEAREN ARABERA / EN FUNCIÓN DEL TERRITORIO

	Emakumeak / Mujeres				Gizonak / Hombres			
	Guztira Total	Araba	Bizkaia	Gipuzkoa	Guztira Total	Araba	Bizkaia	Gipuzkoa
Pentsioak ordaintzeko dirua beste zerbitzu publiko batzuetatik kentzea / Quitar dinero de otros servicios públicos para pagar las pensiones	27	27	22	35	24	26	22	28
Gizarte segurantzako planak osatzeko pentsio plan osagarriak sustatzea (EPSVak) / Impulsar planes de pensiones complementarios a los de la Seguridad Social	25	27	22	28	24	26	23	25
Bizitza laborean zehar gehiago ordaintzea, pentsioak gaur egungo mailan mantentzeko / Pagar más durante la vida laboral para mantener las pensiones como en la actualidad	18	18	20	14	25	25	22	29
Erretiro edo jubilazio adinaren ondoren lan egiten jarraitzeko aukera izatea / Tener la posibilidad de seguir trabajando después de la edad de jubilación	4	4	5	4	4	7	4	3
Pentsioak txikitzea / Bajar las pensiones	1	1	2	1	2	2	2	1
Beste irtenbideren bat / Otras soluciones	6	5	7	7	8	3	9	8
Ed-Ee / Ns-Nc	18	17	22	12	14	11	19	7
Ehuneko bertikalak / Porcentajes verticales	100	100	100	100	100	100	100	100

Galdeta hau soilik egin zaie erretiratuta ez daudenei (biztanleriaren %78) / Pregunta realizada sólo a quienes no están jubilados/as (78% de la población)

IKASKETA MAILAREN ARABERA / EN FUNCIÓN DE LOS ESTUDIOS

	Emakumeak / Mujeres				Gizonak / Hombres			
	Guztira Total	Lehen mailakoak edo baxuagoak / Primarios o inferiores	Bigarren mailakoak / Secundarios	Goi- mailakoak / Superiores	Guztira Total	Lehen mailakoak edo baxuagoak / Primarios o inferiores	Bigarren mailakoak / Secundarios	Goi- mailakoak / Superiores
Pentsioak ordaintzeko dirua beste zerbitzu publiko batzuetatik kentzea / Quitar dinero de otros servicios públicos para pagar las pensiones	27	27	32	22	24	28	20	25
Gizarte segurantzako planak osatzeko pentsio plan osagarriak sustatzea (EPSVak) / Impulsar planes de pensiones complementarios a los de la Seguridad Social	25	21	24	31	24	22	22	29
Bizitza laboralean zehar gehiago ordaintzea, pentsioak gaur egungo mailan mantentzeko / Pagar más durante la vida laboral para mantener las pensiones como en la actualidad	18	17	17	20	25	20	27	26
Erretiro edo jubilazio adinaren ondoren lan egiten jarraitzeko aukera izatea / Tener la posibilidad de seguir trabajando después de la edad de jubilación	4	4	6	4	4	4	5	3
Pentsioak txikitzea / Bajar las pensiones	1	1	1	2	2	2	3	0
Beste irtenbideren bat / Otras soluciones	6	5	7	8	8	7	8	8
Ed-Ee / Ns-Nc	18	25	14	14	14	18	14	9
Ehuneko bertikalak / Porcentajes verticales	100	100	100	100	100	100	100	100

Galdera hau soilik egin zaie erretirata ez daudenei (biztanleriaren %78) / Pregunta realizada sólo a quienes no están jubilados/as (78% de la población)

LAN EGOERAREN ARABERA / EN FUNCIÓN DE LA OCUPACIÓN

	Emakumeak / Mujeres					
	Guztira Total	Lanean / Trabajo remunerado	Langa-bezian / En paro	Etxeko lanak / Labores de casa	Ikasten nagusiki / Estudiando principalmente	Beste egoera batzuk / Otras situaciones
Pentsioak ordaintzeko dirua beste zerbitzu publiko batzuetatik kentzea / Quitar dinero de otros servicios públicos para pagar las pensiones	27	29	27	29	19	39
Gizarte segurantzako planak osatzeko pentsio plan osagarriak sustatzea (EPSVak) / Impulsar planes de pensiones complementarios a los de la Seguridad Social	25	29	28	20	24	0
Bizitza laboralean zehar gehiago ordaintzea, pentsioak gaur egungo mailan mantentzeko / Pagar más durante la vida laboral para mantener las pensiones como en la actualidad	18	18	18	15	22	32
Erretiro edo jubilazio adinaren ondoren lan egiten jarraitzeko aukera izatea / Tener la posibilidad de seguir trabajando después de la edad de jubilación	4	3	10	4	7	15
Pentsioak txikitzea / Bajar las pensiones	1	2	3	0	2	0
Beste irtenbideren bat / Otras soluciones	6	7	5	8	4	0
Ed-Ee / Ns-Nc	18	14	10	25	21	15
Ehuneko bertikalak / Porcentajes verticales	100	100	100	100	100	100

Galdera hau soilik egin zaie erretiratuta ez daudenei (biztanleriaren %78) / Pregunta realizada sólo a quienes no están jubilados/as (78% de la población)

	Gizonak / Hombres					
	Guztira Total	Lanean / Trabajo remunerado	Langa-bezian / En paro	Etxeko lanak / Labores de casa	Ikasten nagusiki / Estudiando principalmente	Beste egoera batzuk / Otras situaciones
Pentsioak ordaintzeko dirua beste zerbitzu publiko batzuetatik kentzea / Quitar dinero de otros servicios públicos para pagar las pensiones	24	24	28	19	23	17
Gizarte segurantzako planak osatzeko pentsio plan osagarriak sustatzea (EPSVak) / Impulsar planes de pensiones complementarios a los de la Seguridad Social	24	28	18	0	19	16
Bizitza laboralean zehar gehiago ordaintzea, pentsioak gaur egungo mailan mantentzeko / Pagar más durante la vida laboral para mantener las pensiones como en la actualidad	25	26	19	63	24	34
Erretiro edo jubilazio adinaren ondoren lan egiten jarraitzeko aukera izatea / Tener la posibilidad de seguir trabajando después de la edad de jubilación	4	3	4	0	5	26
Pentsioak txikitzea / Bajar las pensiones	2	1	3	0	3	0
Beste irtenbideren bat / Otras soluciones	8	8	12	0	4	7
Ed-Ee / Ns-Nc	14	10	17	19	22	0
Ehuneko bertikalak / Porcentajes verticales	100	100	100	100	100	100

Galdera hau soilik egin zaie erretiratuta ez daudenei (biztanleriaren %78) / Pregunta realizada sólo a quienes no están jubilados/as (78% de la población)

6 - Helburuak eta informazioaren iturria / Objetivos y origen de la información

Txosten hau IKUSKERAK izeneko urteroko bildumaren zazpigarren zenbakia da. Bildumaren helburu orokorra hainbat arlotan emakume eta gizonen iritzi eta jarreraren arteko aldeak ezagutzea da.

Zazpigarren ikerketa honen berariazko helburua alde horiek ezagutzea da gai zehatz bati buruz: krisia.

Informazio bilketa galdesorta egituratu eta itxia erabiliz, Euskal Autonomia Erkidegoko 15 urte edo gehiagoko hiru lurraldeetako bakoitzeko biztanleriaren lagin adierazgarri bati **etxean egindako banakako elkarrizketa** bidez gauzatu zen, 2013. urtean. Elkarrizketatuen hautaketa prozedura polietapiko eta estratifikatuaren bidez egin zen, ausazko ibilbideak erabiliz¹, norbanakoak sexuaren, adinaren eta lanbide nagusiaren kuoten bidez hautatuz, eta gero, biztanleriaren tamainaren eta Eusko Legebiltzarrerako 2012ko Hauteskundeetako boto oroimenaren arabera haztatu ziren, hiru lurraldeetako bakoitzean.

Emakumezkoen eta gizonezkoen guztizko datuak ez ezik, **sexuen arteko desberdintasunetan eragina izan dezaketen** beste zenbait aldagairen arabera ere aurkeztu dira. Horretarako kontuan hartu diren aldagaiak ondokoak dira:

- **Adina**, lau kategoriatan bilduta: 15-29 urte, 30-45 urte, 46-64 urte eta 64 urtetik gorakoak.
- **Lurraldea**: Araba, Bizkaia eta Gipuzkoa.
- **Ikasketa maila**, honakoen artean bereiztuz: lehen mailako ikasketak edo gutxiago dituztenak, bigarren mailako ikasketak dituztenak (dela batxilergoa edo lanbide heziketa) eta goi mailako ikasketak dituztenak (diplomaturak, lizentziaturak, ingeniari-tzak, gradu-ondokoak, etab).
- **Lan egoera**, kategoria hauek erabiliz: Lanean, langabezian, etxeko lanetan, ikasten nagusiki, jubilatu, pentsioduna edo ezindua eta beste egoera batzuk.

Ikerketa honen **diseinua, emaitzen azterketa** eta **txostenaren idazketa** Eusko Jaurlaritzako Lehendakari-zako Prospekzio Soziologikoen Kabineteari dagozkie erabat.

¹ Hasiera puntu fisiko zehatza ausaz lortu zen hauteskunde sekzio bakoitzeko kale "zati" multzoen artean (azterketarako unitate geografiko txikiena), Eustatek egindako kale izendegien arabera.

Este informe es el **séptimo de la serie** anual *IKUSKERAK*, cuyo objetivo global es la recopilación de datos sobre temas donde se aprecian diferencias de actitudes o de opiniones entre hombres y mujeres.

El **objetivo específico de este séptimo estudio** es conocer esas diferencias en relación a un tema concreto como la crisis.

La recogida de información se llevó a cabo en 2013 a través de **entrevistas individuales** con cuestionario estructurado y cerrado, realizadas **a domicilio** a muestras representativas de la población de 15 y más años. La selección de las personas se realizó por procedimiento polietápico y estratificado, siguiendo rutas aleatorias¹, con selección de los individuos por cuotas de sexo, edad y ocupación principal, siendo posteriormente ponderados los resultados en base al tamaño de la población y al recuerdo de voto en las Elecciones al Parlamento Vasco de 2012 en cada uno de los territorios.

Los datos se presentan desagregados por sexo, **cruzados también con otras variables que pueden incidir** en el tema analizado. Las variables sociodemográficas tomadas en consideración para ello son:

- La **edad**, agrupada en cuatro categorías: 15-29 años, 30-45 años, 46-64 años y mayores de 64 años.
- El **territorio**: Araba, Bizkaia y Gipuzkoa.
- El **nivel de estudios**, distinguiendo entre: quienes poseen estudios primarios o inferiores, quienes poseen estudios secundarios (bien sea bachillerato o formación profesional) y quienes poseen estudios superiores (diplomaturas, licenciaturas, ingenierías, postgrados, etc).
- La **situación laboral**, utilizando las categorías: Trabajo remunerado, en paro, labores de casa, estudiando principalmente, jubilado, pensionista o incapacitado y otras situaciones.

El **diseño** de esta investigación, el **análisis** de los resultados y la **elaboración del informe** es responsabilidad exclusiva del Gabinete de Prospección Sociológica de la Lehendakari-zako del Gobierno Vasco.

¹ El lugar físico concreto de inicio se obtuvo aleatoriamente del conjunto de "tramos" de calles incluidos en cada sección electoral (unidad geográfica mínima de análisis), según los callejeros elaborados por el Eustat.

7 - Ondorioak / Conclusiones

1. EGOERAREN BALORAZIOA

HAMAR EMAKUMEETATIK SEIK USTE DUTE EUREN EROSTEO AHALMENA TXIKITU EGIN DELA URTEBETEAN

Emakumezkoen %63k uste dute euren erosteko ahalmena txikitu egin dela aurreko urtearekin alderatuta, gizonezkoak baino apur bat gehiagok, %61. Aldiz, emakumezkoen %33k eta gizonezkoen %35ek uste dute erosteko ahalmena gutxi gorabehera bere horretan mantendu zaiela.

Adinka, erosteko ahalmena, batez ere, 46-64 urte bitarteko emakumeen artean txikitu da (%37rentzat asko murriztu da, gizonezkoen %31ren parean); 65 urte edo gehiagoko emakumezkoen %23ri ere asko murriztu zaie erosteko ahalmena, adin tarte horretako gizonezkoen %15ri asko murriztu zaien bitartean.

Emakumezkoen %36rentzat murrizketa horren arrazoi nagusia prezioen igoera izan da, arrazoi hori gizonezkoen %28k eman duten bitartean. Horientzat, lana galtzea da erosteko ahalmena murriztu izanaren arrazoi nagusia, %31k arrazoi hori eman dute emakumezkoen %26ren parean.

Ondorioz, biztanleriaren herenak arazoak ditu hilabete bukaerara heltzeko, emakumezkoen %35ak eta gizonezkoen %33k. Emakumezkoak soilik kontutan hartuta, nabarmentzen direnak dira adinagatik 30-45 urte bitartekoak, lurraldearen arabera Arabakoak, ikasketen arabera lehen mailako ikasketak edo baxuagoak dituztenak eta lan egoeraren arabera langabezia daudenak.

KRISIAK EMAKUMEZKO ZEIN GIZONEZKOEN EGUNEROKO OHITURETAN ALDAKETAK EKARRI DITU, GUTXIAGO GASTATZEKO ASMOAREKIN.

Aldaketa horiek bereziki oporretan eta aisialdian nabaritu dira, eta kasu bietan emakumezkoek gizonezkoek baino apur bat gehiago murriztu dituzte gastuak (E%60-G%59 eta E%60-G%57, hurrenez hurren).

Emakumezkoen %58k gastuak murriztu dituzte jantzi eta oinetakoetan, gizonezkoen %45en parean.

2012 URTEAN ZEHAR EMAKUMEZKOEN AURREZTEKO AHALMENA TXIKIAGO IZAN DA GIZONEZKOENA BAINO

Emakumezkoen %49k adierazi dute euren etxeetan ez zela ezer aurreztea 2012an zehar, gizonezkoen artean %46k adierazi dute gauza bera.

Ez aurreztea nabarmenagoa izan da 46 urtetik gorako emakumezkoen artean.

ELKARRIZKETATUTAKO EMAKUMEZKOEN ERDIA INGURUK DIO EGUNGO EGOERAK EZ DIELA ETORKIZUNEN PLANAK EGITEA AHALBIDETZEN ETA EGUNEZ EGUN BIZI DIRELA (E%49-G%47).

Gizonezkoek etorkizuneko perspektiba hobea erakusten dituzte emakumezkoek baino. %28k badakite ondo-

1. VALORACIÓN DE LA SITUACIÓN

6 DE CADA 10 MUJERES OPINA QUE SU PODER ADQUISITIVO, COMPARADO CON EL DE UN AÑO ANTES, HA DISMINUIDO.

Un 63% de mujeres, algo más que de hombres, 61%, opina que su poder adquisitivo ha disminuido respecto al año anterior, mientras que para un 33% de mujeres y un 35% de hombres el poder adquisitivo se ha mantenido.

Por edades, la mayor disminución se ha dado entre las mujeres de 46-64 años (para un 37% de las mujeres ha disminuido mucho, frente a un 31% de los hombres); además un 23% de mujeres mayores de 65 años cree que ha disminuido mucho frente a un 15% de hombres.

La razón principal de la disminución para un 36% de mujeres es el incremento de los precios, frente a un 28% de hombres, mientras que para ellos, la disminución se debe en mayor medida a la pérdida de empleo, un 31% frente a un 26% de mujeres.

Como consecuencia, más de un tercio de la población tiene problemas para llegar a fin de mes, un 35% mujeres y un 33% hombres. Teniendo únicamente en cuenta las mujeres, destacar por edad las mujeres de 30-45 años, por territorio las alavesas, en función de los estudios las mujeres con estudios primarios o inferiores y por ocupación las mujeres que están en paro.

TANTO LAS MUJERES COMO LOS HOMBRES COINCIDEN EN QUE LA CRISIS HA MODIFICADO SUS COSTUMBRES COTIDIANAS, CON EL FIN DE REDUCIR GASTOS.

Las relacionadas con el ocio y las vacaciones son las que mayor cambio han tenido y en ambos casos las mujeres han recortado algo más que los hombres (60%M-59%H, 60%M y 57%H respectivamente).

El 58% de las mujeres ha reducido el gasto en prendas de vestir y calzado frente al 45% de los hombres.

DURANTE EL 2012 LA CAPACIDAD DE AHORRO DE LAS MUJERES HA SIDO MENOR QUE LA DE LOS HOMBRES.

Un 49% de las mujeres dice que durante el 2012 en su casa no se ha ahorrado nada frente a 46% de los hombres.

Esta falta de ahorro se acentúa en las mujeres a partir de los 46 años.

APROXIMADAMENTE LA MITAD DE LAS MUJERES ENCUESTADAS AFIRMA QUE SU SITUACIÓN ACTUAL NO LE PERMITE HACER PLANES DE FUTURO Y QUE VIVE DÍA A DÍA (49%M-47%H).

Los hombres presentan mayor perspectiva de futuro que las mujeres, El 28% de los hombres sabe cómo

rengo urtebete edo bitan nola egongo diren euren etxeetan, emakumezkoen %24k dakiten bitartean.

Adin taldeen arabera, 46-64 urte bitarteko emakumeen %53k uste dute egungo egoerak ez diela etorkizuneko planak egitea ahalbidetzen, adin tarte bereko gizonezkoak baino 7 puntu handiagoa da portzentaje hori. Aldiz, 65 urte edo gehiagoko gizonezkoen %31k irudikatu dezake etorkizuneko egoera, adin tarte bereko emakumezkoen %23ren parean.

Ikasketa maila aintzat hartuta, lehen mailakoak edo baxuagoak dituzten emakumezkoen %18k ez daki nola egongo den euren etxea etorkizun hurbilean, gizonezkoen %24en parean. Aldiz, goi mailako ikasketak dituzten artean portzentajea berdindu egiten da, eta emakumezko zein gizonezkoen %34k irudikatu dezakete etorkizun hurbilean zein egoeratan egongo diren.

EGOERA EKONOMIKOAREN INTERESARI DAGOKIONEZ, EMAKUMEZKOEK MAIZAGO HITZ EGITEN DUTE EKONOMIAZ FAMILIAKOEKIN, ETA GUTXIAGO LANKIDE EDO IKASKIDEKIN

Emakumezkoen %50ek ekonomiaz maiz hitz egiten dute familiakoekin, %46k lagunekin eta %38k lankide edo ikaskideekin, aldiz, gizonezkoen %48k maiz hitz egiteko joera dute lagunekin eta lankide edo ikaskideekin baina familiarekin %47k.

EMAKUMEZKOEK ZEIN GIZONEZKOEK EGUNEROKOAN EKONOMIARI BURUZ INFORMATZEKO GEHIEN ERABILTZEN DUTEN KOMUNIKABIDEA TELEBISTA EDO IRRATIA DIRA

Biztanleriaren erdiak baino gehiagok, emakumezkoen %57k eta gizonezkoen %58k, ekonomiari buruzko berriak irratian edo telebistan entzun eta ikusten dituzte.

Pentsa idatzian ekonomiari buruzko berrien jarraipenari dagokionez, emakumezkoen %29k egunero irakurtzen dituzte eta %28k astean behin baino gehiagotan, aldiz gizonezkoen %39k irakurtzen dituzte egunero eta %28k astean behin edo gehiagotan.

Gizonezkoek gehiago erabiltzen dute internet ekonomiari buruzko informazioa jasotzeko emakumezkoek baino: egunero, gizonezkoen %23k eta emakumezkoen %16k, aldiz emakumezkoen %54k ez dute inoiz internet erabiltzen horretarako, eta gizonezkoen %46k. Aldea, batez ere, 46-64 urte bitarteko artean ematen da (E%56-G%44)

2. KRISIAREN BALORAZIOA

EMAKUMEZKO ZEIN GIZONEZKOEK ENPLEGUAREN EGOERA TXARTZAT EDO OSO TXARTZAT JOTZEN DUTE.

Emakumezko zein gizonezkoek (E%85-G%84) EAEn enpleguaren egoera nahikoa txarra edo oso txarra dela irizten diote.

Langabezian dauden emakumezkoen %92k eta lanean ari direnen %81k uste dute enpleguaren egoera nahikoa txarra edo oso txarra dela. Gizonezkoak apur bat optimistagoak dira (horien artean, uste hori dute langabezian daudenen %87k eta lanean ari direnen %84k).

estará su hogar en los próximos 1 ó 2 años, mientras que en las mujeres es el 24%.

Según los grupos de edad, para un 53% de mujeres de 46-64 años su situación actual no les deja hacer planes de futuro, una diferencia de 7 puntos por encima de los hombres. En cuanto a los hombres mayores de 65 años, un 31% tiene mayor perspectiva de saber cómo estará su hogar en un futuro frente a un 23% de mujeres de esa edad.

Si tenemos en cuenta los estudios, únicamente un 18% de las mujeres con estudios primarios cree saber cómo estará su hogar en un futuro próximo frente a un 24% de los hombres, mientras que la perspectiva de futuro para hombres y mujeres con estudios superiores se iguala, 34%.

EN CUANTO AL INTERÉS POR LA SITUACIÓN ECONÓMICA LAS MUJERES HABLAN DE ECONOMÍA MÁS A MENUDO CON SUS FAMILIARES, Y MENOS CON COMPAÑEROS/AS DE TRABAJO O ESTUDIOS

Un 50% de las mujeres habla de economía a menudo con sus familiares, un 46% con los/as amigos/as y un 38% habla o discute a menudo con los/as compañeros/as de estudios o de trabajo, en cambio los hombres, un 48%, tienden a hablar más a menudo de economía tanto con los/as amigos como con los compañeros/as de estudios o de trabajo mientras que un 47 % lo hace con los familiares.

EL MEDIO MÁS UTILIZADO TANTO POR MUJERES COMO POR HOMBRES A LA HORA DE INFORMARSE A DIARIO SOBRE ECONOMÍA ES LA TELEVISIÓN O LA RADIO.

Más de la mitad de la población, un 57% mujeres y un 58% hombres, escucha o ve todos los días las noticias económicas en radio o televisión.

Respecto al seguimiento de las noticias económicas a través de la prensa escrita, el 29% de las mujeres afirma leerlo todos los días, y el 28% varias veces por semana mientras que entre los hombres encuestados el 39% afirma leerlo todos los días y el 28% varias veces por semana.

En cuanto al uso de Internet por parte de los hombres, para informarse sobre economía es mayor: diariamente un 23% de los hombres se informa sobre economía frente a un 16% de mujeres mientras que un 54% de mujeres no utiliza nunca internet para buscar información frente a un 46% de los hombres. Esta diferencia se da sobre todo en el grupo de edad de 46-64 años (56%M-44%H)

2. VALORACIÓN DE LA CRISIS

MUJERES Y HOMBRES PERCIBEN LA SITUACIÓN DEL EMPLEO COMO MALA O MUY MALA.

Tanto mujeres como hombres (85%M-84%H) valoran la situación del empleo en la CAPV como bastante mala o muy mala.

El 92% de las mujeres en paro y el 81% de las mujeres con trabajo remunerado opinan que la situación del empleo es bastante mala y/o muy mala mientras que

EMAKUMEZKO ZEIN GIZONEZKOEK USTE DUTE EAEN SOLDATA-MAILA HOBEA DELA ÉSTATUKOA BAINO

Emakumezkoen %72k uste dute soldata-maila askoz hobe edo apur bat hobe dela EAEn Estatuko gainetarako lekuetan baino, gizonen %77ren parean.

EMAKUMEZKO ZEIN GIZONEZKOENTZAT KRISIARI AURRE EGITEKO MODURIK ERAGINKORRENA GASTUA MANTETZEA EDO HANDITZEA LITZATEKE.

Emakumezkoen %61ek, gizonen %63, uste dute egoera ekonomikori aurre egiteko gastua mantentzea edo handitzea litzatekeela egokiena, modu horretan hazkundea suspertzeko, eta ez murrizketak eta ajusteari egitea (E%14-G%17).

GEHIENEK USTE DUTE KRISIA EZ DELA PASAKO DEN ZERBAIT, EMAKUMEZKOEK ZEIN GIZONEZKOEK

Emakumezkoen %63k eta gizonen %66k uste dute krisia ez dela pasako eta bizimodu aldaketa sakonagoa bizitzen ari garela.

GUZTIOK EGIN BEHAR DUGU AHALEGINA

Emakumezkoen %84 ados daude (G%86) krisiari aurre egiteko guztiok ahalegina egin behar dugunaren ideiarekin (politikoen, enpresariak eta herritarrok).

Gainera, emakumezkoak (%69) zein gizonen %68 bat datoz krisiaren ondorioz gainerako herritarrengandik gertuago sentitzen direnaren adierazpenarekin, eta baita Eusko Jaurlaritzak Euskal ekonomia defenditzeko nahikoa indar baduenarekin (E%63-G%65); adostasun txikiagoa dute krisiaren ondorioz epe luzera Euskadi indartua aterako denaren ideiarekin (emakumezkoen %47k uste dute hori eta gizonen %53k).

GAZTEAK DIRA KRISIAK GEHIEN KALTETUTAKO TALDEA

Emakumezkoen %55k eta gizonen %51k uste dute gazteak direla dudarik gabe krisiak gehien kaltetutako taldea.

Emakumezkoen %8k uste dute emakumeak direla gehien kaltetutakoak, iritzi bera duten gizonen %4 dira.

3. ERAKUNDEAK**APUR BAT GEHIAGO DIRA EMAKUMEZKOEN ARTEAN BURUZAGI POLITIKOEI EGOERA EKONOMIKOAN ERAGITEKO AHALMENA EMATEN DIETENAK.**

Emakumezkoen %51k uste dute buruzagi politikoen aurreikusitako dezaketela ekonomian zer gertatuko den (gizonen %48k), %48k uste dute merkatu finantziarioek egiten dutena mugatu dezaketela (gizonen %46k) eta %57k euren uste sendoen arabera politikari ekonomikoak martxan jarri ditzaketela (gizonen %56k).

los hombres son algo más optimistas (87% en paro y 84% trabajo remunerado).

LAS MUJERES Y LOS HOMBRES SON DE LA OPINIÓN QUE LOS SALARIOS EN LA CAPV SON ALGO MEJORES QUE EN EL RESTO DEL ESTADO.

Un 72% de las mujeres piensa que los salarios son mucho mejores o algo mejores en la CAPV que en el resto del estado, frente a un 77% de hombres.

LA MEJOR OPCIÓN PARA AFRONTAR LA CRISIS PARA LAS MUJERES Y HOMBRES SERÍA MANTENER O AUMENTAR EL GASTO.

Un 61% de las mujeres, algo menos que los hombres 63%, cree que la mejor opción para afrontar la situación económica sería mantener o aumentar el gasto y así estimular el crecimiento, frente a la opción de los recortes y ajustes (14%M-17%H).

LA MAYORÍA, TANTO MUJERES COMO HOMBRES, CREE QUE LA CRISIS NO ES ALGO PASAJERO

El 63% de las mujeres y el 66% de los hombres son de la opinión que la crisis no es algo pasajero y que estamos viviendo un cambio más profundo en nuestra forma de vida.

TODAS Y TODOS DEBEMOS ARRIMAR EL HOMBRO

Para salir de la crisis el 84% de las mujeres (86%H) está de acuerdo en que todas y todos debemos arrimar el hombro (políticos/as, empresarios/as y ciudadanos/as).

Además tanto mujeres (69%) como hombres (68%) coinciden en afirmar que debido a la crisis se sienten más cerca del resto de ciudadanos/as y de que el gobierno vasco tiene suficiente fuerza para defender la economía vasca (63%M-65%H); en lo que no están tan de acuerdo es que como consecuencia de la crisis, el País Vasco será más fuerte a largo plazo (47% de las mujeres y 53% de los hombres).

LA JUVENTUD ES EL COLECTIVO MÁS AFECTADO POR LA CRISIS.

Un 55% de las mujeres y un 51% de hombres opinan que la juventud es sin lugar a dudas el colectivo más afectado por la crisis.

Un 8% de mujeres se ve como el colectivo que está sufriendo más la crisis, frente a un 4% de hombres.

3. INSTITUCIONES**SON ALGUNAS MÁS LAS MUJERES QUE OTORGAN CAPACIDAD A LOS/AS DIRIGENTES POLÍTICOS/AS PARA INFLUIR EN LA SITUACIÓN ECONÓMICA.**

Un 51% de mujeres cree que los dirigentes políticos/as pueden prever lo que va a ocurrir en la economía (48% de los hombres), un 48% de mujeres (46% de hombres) que pueden limitar la acción de los mercados financieros y un 57% que pueden poner en marcha una política económica de acuerdo a sus convicciones (56% de hombres).

EMAKUMEZKOENTZAT, EUSKO JAURLARITZAREN ERABAKIAK DIRA EUSKAL EKONOMIAREN BILAKAERAN ERAGIN-GAITASUN HANDIENA DUTENAK (E%75-G%73)

Gizonezkoen %76rentzat Europako Batasuneko erabakiak dira eragin-gaitasun handiena dutenak (E%73), eta gizonezko zein emakumezkoek uste dute eragingaitasun txikiena Espainiako Gobernuak duela (E%70-G%69).

EMAKUMEZKOAK GIZONEZKOAK BAINO KRITIKOAGOAK DIRA EUSKO JAURLARITZAREN KONPROMISOAREKIN OINARRIZKO ZERBITZUEN KALITATEA MANTENTZEKO

Osasuna da hobekien baloratutako zerbitzua, emakumezkoen %45ek eta gizonezkoen %50ek uste dute osasun zerbitzuak ondo edo oso ondo mantentzen ari direla, portzentajeak txikiagoak dira hezkuntzari (E%39-G%44) eta gizarte zerbitzuei (E%34-G%38) dagokionez.

4. LAN MERKATUA**LANA GALTZEKO ARRISKUA HANDIAGO DA EMAKUMEZKOEN ARTEAN GIZONEZKOEN ARTEAN BAINO.**

Lan ordaindua egiten ari diren emakumezkoen artean, %22k uste dute ondorengo hamabi hilabeteetan lana galtzeko aukerak dituztela, uste hori dute lan egiten duten gizonezkoen %18k. Alde hori handitu egiten da gazteen artean, 15-29 urte bitartean (E%39-G%25)

ALDIZ, LANGABEZIAN DAUDEN EMAKUMEZKOEK LANA AURKITZEKO DITUZTEN AUKERAK TXIKIAGOAK DIRA GIZONEZKOENAK BAINO

Ondorengo hamabi hilabeteetan lana aurkitzeko aukerak dituztela uste duten emakumezko langabetuak %31 dira, eta gizonezkoak %34.

Langabezian dauden emakumezko gazteak optimistagoak dira, eta %34k uste dute lana aurkitu dezaketela, gizonezko gazteen %28ren parean; baina adinean gora doazen neurrian joera aldatu egiten da, eta 46 urtetik aurrera soilik emakumezko langabetuen %14k uste dute lana aurkitu dezaketela eta gizonezkoen %26k.

EMAKUMEZKOEN ETA GIZONEZKOEN ARTEKO ALDEAK ESAN-GURATSUAK DIRA ALDIZ LAN ORDAINDUA EGITEN EMANDAKO URTE KOPURUARI DAGOKIONEZ

Gizonezkoen %42k 20 urte baina gehiago eman dituzte ordaindutako lanetan, emakumezkoen kasuan portzentaje hori %19koa baino ez da. Gainerakoan, lan ordaindua egin duten emakumezkoen %50ek 15 urte edo gutxiago lan egin dituzte, eta gizonezkoen %38k. Sekula lan ordaindurik egin ez duten emakumezkoen portzentajea gizonezkoena baino 10 puntu handiagoa da (E%21-G%11). Aldeak, batez ere, adierazgarriak dira adin nagusiena dutenen artean.

EMAKUMEZKOAK BATEZ BESTE 3 ENPRESA EZBERDINETAN LAN EGITEN DUTE, GIZONEZKOAK 3,5ETAN. ENPRESAZ ALDATZEKO EMANDAKO ARRAZOIAK BERDINAK DIRA EMAKUMEZKO ETA GIZONEZKOEN ARTEAN

Lan egiten duten eta enpresaz aldatu diren emakumezkoen %52k eta gizonezkoen %53k aldaketa

PARA LAS MUJERES, LAS DECISIONES DEL GOBIERNO VASCO SON LAS QUE MÁS INFLUENCIA TIENEN EN LA EVOLUCIÓN DE LA ECONOMÍA VASCA (75%M-73%H).

Para un 76% de los hombres son las decisiones derivadas de la Unión Europea las que mayor influencia tienen (73%M) y tanto mujeres como hombres otorgan menor influencia a las decisiones del gobierno español (70%M-69%H).

LAS MUJERES SON MÁS CRÍTICAS QUE LOS HOMBRES EN CUANTO AL MANTENIMIENTO POR PARTE DEL GOBIERNO VASCO DE LA CALIDAD DE LOS SERVICIOS BÁSICOS.

La sanidad es la mejor valorada, un 45% de mujeres frente a un 50% de hombres opinan que la sanidad se está manteniendo bien mientras que la valoración descende tanto para la educación (39%M-44%H) como para los servicios sociales (34%M-38%H).

4. MERCADO DE TRABAJO**LA PROBABILIDAD DE PÉRDIDA DE EMPLEO DE LAS MUJERES TRABAJADORAS ES MAYOR QUE LA DE LOS HOMBRES.**

Entre las mujeres que están trabajando, un 22% piensa que es probable que durante los próximos doce meses puedan perder su empleo, frente al 18% de los hombres que están trabajando. Esta diferencia es más acusada entre la población joven de 15-29 años (39%M-25%H)

AL CONTRARIO, LAS OPCIONES DE ENCONTRAR EMPLEO EN LAS MUJERES PARADAS ES MENOR QUE EN LOS HOMBRES.

La probabilidad de encontrar empleo en los próximos doce meses es de un 31% para las mujeres y de un 34% para los hombres.

Las mujeres jóvenes paradas son más optimistas, un 34% cree que encontrará trabajo frente al 28% de los jóvenes parados; pero a medida que aumenta la edad la esperanza se invierte y a partir de los 46 años sólo un 14% de mujeres cree probable encontrar trabajo frente a un 26% de hombres.

RESPECTO A LOS AÑOS TRABAJADOS DE FORMA REMUNERADA LAS DIFERENCIAS ENTRE MUJERES Y HOMBRES SON NOTABLES.

El 42% de los hombres ha trabajado de forma remunerada más de 20 años mientras que sólo un 19% de las mujeres ha trabajado de forma remunerada más de 20 años. El resto de las mujeres que han trabajado de forma remunerada, un 50%, ha trabajado por un periodo menor a 15 años frente a un 38% de los hombres. El porcentaje de mujeres que no han tenido nunca un trabajo remunerado es 10 puntos mayor que el de los hombres (21%M-11%H). Las diferencias se dan sobre todo entre la población de más edad.

LAS MUJERES DE MEDIA HAN TRABAJADO EN 3 EMPRESAS DIFERENTES Y LOS HOMBRES EN 3.5.**MUJERES Y HOMBRES COINCIDEN EN LA RAZÓN PRINCIPAL QUE LES HA LLEVADO AL CAMBIO DE EMPRESA.**

El 52% de las mujeres y el 53% de los hombres que

halabeharrez egin dutela adierazi dute: kontratuaren amaiera, EREa, plantilaren berregituraketa, enpresaren porrota....

Dena den, lan egiten duten hamar emakumezko eta gizonezkoetatik zortzik ez dute enpresaz aldatu nahi.

EMAKUMEZKOEN %7 SOILIK EGONGO LIRATEKE PREST 2 URTEREN BURUAN NEGOZIOREN BAT ABIATZEKO (G%8)

Zertxobait gutxiago dira negozioren bat abiatzeko asmoa duten emakumezkoak, %92k ez du asmorik, gizonezkoak baino, %89 dira asmorik ez dutenak.

HAMAR EMAKUMEZKOETATIK BI INGURUK SERIO PENTSATU DUTE EUSKADITIK ETA ESTATUTIK KANPO LANA BILATZEKO AUKERA

Euskaditik edo Estatutik kanpo lana bilatzeko aukerari dagokionez emakumezko eta gizonezkoen artean badago alderik. Soilik emakumezkoen %18k pentsatu dute serio Euskaditik kanpo lana bilatzea, gizonezkoen artean portzentaje hori %25ekoa da; Estatutik kanpo joateko aukeraren aurrean portzentajeak txikitu egiten dira bi kasuetan, emakumezkoen %16k pentsatu dute inoiz eta gizonezkoen %21ek.

Gazteenak dira kanpoan lana bilatzeko aukeraren aurrean irekienak. Emakumezko gazteen %43 eta %39 prest leudeke Euskaditik eta Estatutik kanpo lana bilatzeko, hurrenez hurren (G%46 eta %42).

Ikasketen arabera, kanpoan lana bilatzeko aukera handiagoa da ikasketa maila altuagoak dituzten artean, batez ere emakumezkoen artean.

5. ERRETIROA

ELKARRIZKETATUTAKO EMAKUMEZKOEN ETA GIZONEZKOEN ERDIAK BAINO GEHIAGOK USTE DUTE ESTATUAK BALIABIDE GUTXIEGI ESKAINTZEN DITUELA PENSIOETARAKO.

Emakumezkoen artean gehiago dira erretiro-pensioentzat baliabide gutxiegi eskaintzen direla uste dutenak (%56) gizonezkoen artean baino (%53).

Noski, adinean gora goazen neurrian handiago da baliabide gutxiegi eskaintzen zaizkiela uste dutenen portzentajea (65 urte edo gehiagoko E%65-G%62).

PENSIOEN GAINEKO ESKUMENA

Emakumezkoen %60k, gizonezkoak baina apur bat gutxiago, %64, uste dute pensioen arduradun nagusia Euskadiko Autonomia Erkidegoa izan beharko litza-tekeela, aldiz emakumezko zein gizonezkoen %25ak uste dute eskumena dagoen bezala mantendu behar dela, alegia, Estatu Espainolaren ardurapean.

ERRETIRATUTA EZ DAUDEN EMAKUMEZKO ETA GIZONEZKOEN ERDIAK BAINA GEHIAGOK USTE DUTE BEHARREZKOA DELA PENSIO PLAN OSAGARRI BAT IZATEA (E%57-G%58)

Lanbidearen arabera, langabezian dauden emakumezkoak (%70) eta ikasleak (%60) dira jubilatzeke garaietan, maila ekonomiko egokia izateko, pensio plan osagarri bat izatearen beharra maila handiangoan

han cambiado de empresa en el pasado argumentan que la razón principal ha sido forzosa: fin de contrato, despido, ERE, reestructuración de plantilla, quiebra....

De todas formas, 8 de cada 10 mujeres y hombres que trabajan no tienen disposición para cambiar de empresa.

ÚNICAMENTE UN 7% DE MUJERES ESTARÍA DISPUESTA A MONTAR UN NEGOCIO PROPIO ANTES DE 2 AÑOS, (8% H).

Son algunas menos las mujeres que tienen intención de montar un negocio propio, el 92% no tienen intención, que los hombres, entre los que no tienen intención el 89%.

APROXIMADAMENTE DOS DE CADA DIEZ MUJERES SE HAN PLANTEADO SERIAMENTE LA POSIBILIDAD DE BUSCAR TRABAJO FUERA DE EUSKADI Y FUERA DEL ESTADO.

Las mujeres y hombres difieren ante la posibilidad de buscar un trabajo tanto fuera de Euskadi como del Estado. Apenas un 18% de mujeres frente a un 25% de hombres ha pensado seriamente en buscar trabajo fuera de Euskadi; ante la posibilidad de emigrar fuera del Estado los porcentajes disminuyen en ambos casos, 16% mujeres y 21% hombres.

La juventud es la que está más abierta a la hora de buscar empleo fuera. Un 43% y un 39% de mujeres jóvenes, (46% y 42%-H), entre 15-29 años estarían dispuestas a salir fuera de Euskadi y del Estado, respectivamente.

En función de los estudios, cuanto mayor nivel de estudios más se plantea la posibilidad de buscar trabajo fuera, sobre todo entre las mujeres.

5. JUBILACIÓN

MÁS DE LA MITAD DE LAS MUJERES Y HOMBRES ENCUESTADOS OPINAN QUE QUE EL ESTADO DEDICA POCOS RECURSOS A LAS PENSIONES DE JUBILACIÓN.

Son más las mujeres, 56%, que los hombres, 53%, quienes opinan que son pocos los recursos que se destinan a las pensiones de jubilación.

Lógicamente a mayor edad mayor es el porcentaje de personas que piensan que los recursos que se destinan es poco (65%M-62%H de 65 o más años)

COMPETENCIA DE LAS PENSIONES

El 60% de las mujeres, algo menos que los hombres, 64%, opinan que la responsabilidad de la gestión de las pensiones debería recaer en la CAPV, mientras que para el 25% de mujeres y hombres debería de continuar como está, gestionándolo el estado español.

ALGO MÁS DE LA MITAD DE LAS MUJERES Y HOMBRES NO JUBILADAS/OS CREEN NECESARIO TENER UN PLAN DE PENSIONES COMPLEMENTARIO (57%M-58%H)

En función de la ocupación son las mujeres en paro (70%) seguidas de las estudiantes (60%), y en los

sentitzen dutenak, gizonezkoen artean, berriz, lan egiten dutenak dira (%67).

ERRETIRATUTA EZ DAUDEN HAMAR EMAKUMEZKOETATIK ZAZPIK EZ DUTE IRABAZTEN DUTEN DIRUTIK ZATI BAT PENSIO PLAN OSAGARRI BATEAN GORDETZEN

Apenas dago alderik erretiratuta egon gabe pentsio plan osagarriak ez duten emakumezkoen (%72) eta gizonezkoen (%70) portzentajea.

PENSIO PUBLIKOEN ETORKIZUNARI BURUZKO KEZKA

Etorkizunean jubilatuak kopurua asko handitzeak pentsio publikoak arriskuan jartzeak kezka handia eragiten die emakumezkoen %46ri eta gizonezkoen %42ri.

Kezka handiagoa da 46-64 urte bitarteko emakumezko eta gizonezkoen artean (E%56- G%58).

hombres los que están trabajando (67%), las/los que mayor necesidad ven de contratar un plan de pensiones complementario al de la seguridad social para poder garantizar un nivel económico digno en el momento de jubilarse.

7 DE CADA 10 MUJERES NO JUBILADAS NO DESTINA DINERO A UN PLAN DE PENSIONES COMPLEMENTARIO.

Apenas hay diferencias entre mujeres y hombres, y el 72% mujeres y 70% hombres no jubiladas/os no tiene un plan de pensiones complementario.

PREOCUPACIÓN POR EL FUTURO DE LAS PENSIONES PUBLICAS

A un 46% de mujeres y a un 42% de hombres le preocupa mucho que el fuerte aumento del número de personas jubiladas pueda dificultar el mantenimiento de las pensiones públicas en un futuro.

La preocupación es mayor entre las mujeres y hombres de 46-64 años (56%M-58%H).

