



**Prospekzio  
Soziologikoen  
Kabinetea**

[www.euskadi.eus/ikerketa\\_soziologikoak](http://www.euskadi.eus/ikerketa_soziologikoak)

**Gabinete de  
Prospección  
Sociológica**

[www.euskadi.eus/estudios\\_sociologicos](http://www.euskadi.eus/estudios_sociologicos)

# IKUSKERAK 12

(2018 eta 2019ko datuak  
Datos de 2018 y 2019)

**Kultura eta  
osasungintza /  
Cultura y sanidad**

2020ko uztaila / Julio 2020



**EUSKO JAURLARITZA**



**GOBIERNO VASCO**

LEHENDAKARITZA

PRESIDENCIA



## Aurkibidea / Índice

<b>1 - Ondorioak / Conclusiones</b> .....	<b>1</b>
<b>2 - Kultura / Cultura</b> .....	<b>7</b>
2.1 - <b>Kultura-politika / Política cultural</b> .....	7
2.1.1 - <b>Aisialdiaren garrantzia / Importancia del tiempo libre</b> .....	7
2.1.2 - <b>Kulturarekin lotzen den sentimendua / Sentimiento que se asocia con la cultura</b> .....	8
2.1.3 - <b>Kultura-politikaren lehentasuna / Prioridad de la política cultural</b> .....	9
2.1.4 - <b>Kulturari babesa / Apoyo a la cultura</b> .....	10
2.1.5 - <b>Kulturara bideratutako baliabideen xedea / Destino de los recursos dedicados a la cultura</b> .....	11
2.1.6 - <b>Kulturaren ekarpena / Aportación de la cultura</b> .....	12
2.2 - <b>Irakurketa / Lectura</b> .....	13
2.2.1 - <b>Irakurketarekiko zaletasuna / Afición por la lectura</b> .....	13
2.2.2 - <b>Irakurketa maiztasuna / Frecuencia de lectura</b> .....	14
2.2.3 - <b>Ez irakurtzeko arrazoiak / Razones para no leer</b> .....	15
2.2.4 - <b>Irakurtzeko arrazoiak / Razones para leer</b> .....	16
2.2.5 - <b>Irakurgaien euskarria / Soporte de lectura</b> .....	17
2.2.6 - <b>Liburuen irakurketa / Lectura de libros</b> .....	18
2.2.6.1 – <b>Liburuen irakurketa maiztasuna / Frecuencia de lectura de libros</b> .....	18
2.2.6.2 – <b>Liburuen irakurketa hizkuntza / Idioma de lectura de libros</b> .....	19
2.2.6.3 – <b>Literatura edo entretenimenduzko liburuen irakurketa /</b> <b>Lectura de libros de literatura o entretenimiento</b> .....	20
2.2.6.4 – <b>Gehien irakurtzen den literatura-generoa / Género literario más leído</b> .....	21
2.2.6.5 – <b>Azken 12 hilabeteetan irakurritako liburu kopurua /</b> <b>Número de libros leídos en los últimos 12 meses</b> .....	23
2.2.6.6 – <b>Irakurritako azken liburu / Último libro leído</b> .....	24
2.2.6.6.1 – <b>Egilearen sexua / Sexo del autor/a</b> .....	24
2.2.6.6.2 – <b>Hizkuntza / Idioma</b> .....	25
2.2.6.6.3 – <b>Euskarria / Soporte</b> .....	26
2.2.6.6.4 – <b>Eskuratzeko modua / Forma de adquisición</b> .....	27
2.2.7 - <b>Liburutegiko bazkidetza / Ser socio o socia de alguna biblioteca</b> .....	28
2.2.8 - <b>Azken 12 hilabeteetan liburutegiren batera joatea /</b> <b>Asistencia a alguna biblioteca en los últimos 12 meses</b> .....	29
2.2.9 - <b>Liburuak maileguan hartzea / Préstamo de libros</b> .....	30
2.3 - <b>Musika / Música</b> .....	31
2.3.1 - <b>Musikarekiko zaletasuna / Afición por la música</b> .....	31
2.3.2 - <b>Musika entzuteko maiztasuna / Frecuencia con la que se escucha música</b> .....	32
2.3.3 - <b>Musika entzuteko euskarria / Soporte en el que se escucha música</b> .....	33
2.3.4 - <b>Entzuten den musikaren hizkuntza / Idioma de la música que se escucha</b> .....	34
2.3.5 - <b>Musika estilo gustukoena / Estilo musical preferido</b> .....	35
2.3.6 - <b>Azken 12 hilabeteetan kontzertuetara joatea / Asistencia a conciertos en los últimos 12 meses</b> .....	37
2.3.7 - <b>Musika erostea / Compra de música</b> .....	38
2.3.8 - <b>Instrumentu bat jotzeko gaitasuna / Capacidad de tocar un instrumento</b> .....	39
2.3.9 - <b>Abesteko ohitura / Costumbre de cantar</b> .....	39
2.4 - <b>Ikus-entzunezkoak / Audiovisuales</b> .....	40
2.4.1 - <b>Pelikulekiko zaletasuna / Afición por las películas</b> .....	40
2.4.2 - <b>Pelikulak edo telesailak ikusteko maiztasuna / Frecuencia con la que se ven películas o series</b> .....	41
2.4.3 - <b>Pelikulak edo telesailak zein euskarritan ikusten diren /</b> <b>Soporte en el que se ven las películas o series</b> .....	42
2.4.4 - <b>Azken 12 hilabeteetan zinera joatea / Veces que se ha acudido al cine en los últimos 12 meses</b> .....	43
2.4.5 - <b>Ikusitako pelikulen hizkuntza / Idioma de las películas que se han visto</b> .....	44

2.5 - Arte eszenikoak / Artes escénicas.....	45
2.5.1 - Arte eszenikoekiko zaletasuna / Afición por las artes escénicas .....	45
2.5.2 - Azken 12 hilabeteetan antzerkira joatea / Asistencia al teatro en los últimos 12 meses .....	46
2.5.3 - Euskaraz ikusitako antzezlanak / Obras de teatro vistas en euskera .....	47
2.5.4 - Azken 12 hilabeteetan dantzara joatea / Asistencia a espectáculos de danza en los últimos 12 meses.....	48
2.5.5 - Azken 12 hilabeteetan ikuskizun lirikoetara joatea / Asistencia a espectáculos de lírica en los últimos 12 meses .....	49
2.5.6 - Bertsozaletasuna / Afición por los/las bertsolaris.....	50
2.5.7 - Azken 12 hilabeteetan bertso-saioetara joatea / Asistencia a espectáculos de bertsolaris en los últimos 12 meses.....	52
2.5.8 - Bertsolari Txapelketa nagusiko finalaren ezagutza / Conocimiento de la final del Campeonato de Bertsolaris .....	53
2.6 - Museoak eta erakusketak / Museos y exposiciones .....	54
2.6.1 - Museo eta erakusketekiko zaletasuna / Afición por los museos y exposiciones .....	54
2.6.2 - Museoetara joatea ezken 12 hilabeteetan / Asistencia a museos en los últimos 12 meses .....	55
2.6.3 - Arte erakusketetako artistaren sexua / Sexo del o la artista de las exposiciones de arte .....	56
2.6.4 - Euskadin museoak bisitatu dituztenak azken 12 hilabeteetan / Visitas a museos en Euskadi en los últimos 12 meses .....	57
2.7 - Sormenezko kultur praktikak / Prácticas culturales creativas.....	58
2.7.1 - Sormenezko kultur-jardueren praktika / Práctica de actividades culturales creativas.....	58
2.7.2 - Praktikatzan den sormenezko kultur-jarduera / Actividad cultural creativa que se practica.....	58
2.8 - Kulturarekiko zaletasuna / Afición por la cultura .....	59
2.8.1 - Jarduera kultural ezberdinekiko zaletasuna / Afición a diferentes actividades culturales.....	59
2.8.2 - Kultura ohitura pribatuak / Costumbres culturales privadas .....	60
2.8.3 - Kultura jardueren kontsumoa / Consumo de prácticas culturales.....	61
<b>3 - Osasungintza / Sanidad .....</b>	<b>62</b>
3.1 - Finantziazioa / Financiación .....	62
3.1.1 - Etorkizunean osasungintza publikoaren finantziarioari buruz espero dena / Expectativas sobre la financiación de la sanidad pública en el futuro.....	62
3.1.2 - Etorkizunean osasungintza publikoaren finantziarioak nolakoa izan beharko lukeenari buruzko iritzia / Opinión sobre cómo debería ser la financiación de la sanidad pública en el futuro.....	63
3.2 - Osasuna zaintzeko modu berriak / Nuevas formas de abordar la salud .....	64
3.2.1 - Osasun-kontsultak Interneten / Consultas sobre salud en internet.....	64
3.2.2 - Interneten aurkitutako informazioaren fidagarritasuna / Fiabilidad de la información hallada en internet .....	66
3.2.3 - Terapia alternatiboan erabilera / Uso de terapias alternativas.....	67
3.2.4 - Terapia alternatiboan eraginkortasuna / Eficacia de terapias alternativas.....	68
3.3 - Zerbitzu medikuen eta botiken erabilera / Uso de servicios médicos y medicamentos .....	69
3.3.1 - Lehendabizi egiten dena gaixotasun arin baten aurrean / Primera reacción ante una dolencia leve.....	69
3.3.2 - Aurreko bi asteetan preskribatutako botikak hartzea / Consumo de medicamentos prescritos durante las dos semanas anteriores .....	70
3.3.3 - Aurreko bi asteetan preskribatu gabeko botikak hartzea / Consumo de medicamentos no prescritos durante las dos semanas anteriores.....	71
3.3.4 - Botika soberakinak birziklatzea / Reciclaje de medicamentos sobrantes .....	72
3.3.5 - Herritarren arrazionaltasuna mediku-zerbitzuen erabileran / Racionalidad de la población en el uso de los servicios médicos.....	73
3.3.6 - Herritarren arrazionaltasuna botiken erabileran / Racionalidad de la población en el uso de medicamentos.....	74
3.3.7 - Errezeta elektronikoen erabilera eta balorazioa / Uso y valoración de la receta electrónica .....	75
3.3.8 - Botiken kopagoari buruzko balorazio orokorra / Valoración general sobre el copago de medicamentos .....	76

3.4 - Prebentzio eta detekzio goiztiarreko programak / Programas de prevención y detección precoz .....	77
3.4.1 - Prebentziorako eta detekzio goiztiarrerako programen ezagutza / Conocimiento de los programas de prevención y detección precoz .....	77
3.4.2 - Prebentzio programetara baliabideak bideratzeari buruzko iritzia / Opinión sobre la conveniencia de dedicar recursos a los programas de prevención .....	79
3.5 - Medikuei eta gaixoen eskubideak / Derechos de las y los médicos y pacientes .....	80
3.5.1 - Medikuen eskubidea tramendu bat emateari uko egiteko / Derecho de las y los médicos para negarse a aplicar un tratamiento .....	80
3.5.2 - Gurasoen eskubidea seme-alaba adingabeei tramendua emateari uko egiteko / Derecho de los padres y madres para negarse a tratar a los hijos e hijas menores de edad .....	81
3.5.3 - Gaixoak erabakitzen duenean bere bizitza bukatzeko eskubidea / Derecho de las o los pacientes a terminar con su vida cuando lo decidan .....	82
3.5.4 - Eutanasia arautzeko beharra / Necesidad de regular la eutanasia .....	86
<b>4 - Helburuak eta informazioaren iturria / Objetivos y origen de la información .....</b>	<b>88</b>
<b>5 - Eranskina: Taldekako emaitzak / Anexo: Resultados por colectivos.....</b>	<b>89</b>



## 1 - Ondorioak / Conclusiones

### 1. KULTURA-POLITIKA

#### POLITIKA KULTURALEI BURUZKO IRITZIAK PARTEKATZEN DITUZTE EMAKUMEEK ETA GIZONEK

Emakumeek eta gizonak kultura batez ere ezagutzarekin eta gauza berriak ikastearekin lotzen dute (%51k bi taldeetan) eta, bigarren maila batean, ongi pasatzearekin (%36).

Emakumeen %93k eta gizonen %90ek uste dute kultura-politikek lehenetsun ertain-handia izan behar luketela.

Gainera, hamarretik seik uste dute Administrazio Publikoek kultura gaur egun baino gehiago babestu behar luketela (emakumeen %65ek eta gizonen %63k). Bi sexuen artean iritzirik zabalduena da kulturara bideratutako baliabide publikoak kultura eskuragarriago egiteko (emakumeen %42k eta gizonen %45ek) eta sortzaileei laguntzeko (E %28, G %29) erabili beharko lirakeela.

Hamar gizon eta emakumetik zortzi inguruk uste dute kulturari inbertitzeak asko edo nahikoa laguntzen diotela ekonomiarik, bizikidetzari eta bizi kalitateari.

### 2. IRAKURKETA

#### EMAKUMEEK GIZONAK BAINO IRAKURZALEAGOAK DIRA. IRAKURKETARI ESKAINITAKO DENBORA ANTZEKO DA BAINA IRAKURTZEKO ARRAZOI DESBERDINAK DITUZTE

Emakumeak gizonak baino irakurzaleagoak dira (%63k diote asko edo nahikoa gustatzen zaiela irakurtzea, gizonen %51ren aurrez aurre). Astean gutxienez bi edo hiru egunetan irakurtzen duten emakumeak %63 dira eta gizonak %67. Emakumeen %14k eta gizonen %12k inoiz edo ia inoiz ez dutela irakurtzen diote.

Irakurtzeko arrazoi nagusiak informatua egotea eta denbora pasatzea, ondo pasatzea dira (emakumeen %62k aipatu dituzte bi arrazoiak; gizonak aipatu dute informatua egoteko irakurtzen dutela denbora pasatzeko baino neurri handiagoan, %71 eta %50, hurrenez hurren). Gainera, emakumeen bikoitza dira lan arrazoiengatik irakurtzen duten gizonak (%10, emakumeak %5 diren bitartean).

#### EMAKUMEEK GIZONEK BAINO LIBURU GEHIAGO ETA MAIZTASUN HANDIAGOAREKIN IRAKURTZEN DITUZTE. GUSTUKO LITERATURA-GENEROAK DESBERDINAK DIRA SEXUAREN ARABERA

Liburuen irakurketa maiztasuna emakume irakurleen artean gizonen artean baino handiagoa da (emakume irakurleen %62k diote gutxienez astean behin irakurtzen dutela liburuen bat, gizon irakurleen %46k dioten bitartean).

Emakume liburu irakurleek urtean 8,1 liburu irakurtzen dituzte batez beste eta gizon irakurleek 7.

### 1. POLÍTICA CULTURAL

#### LAS OPINIONES SOBRE POLÍTICA CULTURAL SON COMUNES A HOMBRES Y MUJERES

Mujeres y hombres relacionan la cultura principalmente con el conocimiento y el aprendizaje de cosas nuevas (un 51% en ambos colectivos) y, en segundo término, con el disfrute (36%).

El 93% de las mujeres y el 90% de los hombres consideran que las políticas culturales deberían tener una prioridad media-alta.

Además, seis de cada diez opinan que las Administraciones Públicas deberían apoyar la cultura en mayor medida que en la actualidad (65% de mujeres y 63% de hombres). La opinión más extendida entre ambos sexos es la de quienes creen que los recursos públicos destinados a la cultura deberían emplearse para hacer que la cultura sea más asequible (42% de mujeres y 45% de hombres) y, para ayudar a las y los creadores (28% M, 29% H).

En torno a ocho de cada diez hombres y mujeres opinan que invertir en cultura favorece mucho o bastante la convivencia, la calidad de vida y la economía.

### 2. LECTURA

#### LAS MUJERES SON MÁS AFICIONADAS A LA LECTURA QUE LOS HOMBRES. EL TIEMPO DEDICADO A LA LECTURA ES SIMILAR PERO LOS MOTIVOS PARA LEER DISTINTOS

Las mujeres son más aficionadas a la lectura que los hombres (63% afirman que les gusta mucho o bastante leer, frente al 51%). Las mujeres que leen al menos dos o tres días a la semana son un 65%, mientras lo hacen un 67% de hombres. Un 14% de mujeres y un 12% de hombres afirman no leer casi nunca o nunca.

Las principales razones para leer son estar informados/as y disfrutar, distraerse (62% de las mujeres señalan las dos razones; los hombres señalan en mayor medida leer para estar informados, 71%, que para distraerse, 50%). Además, son el doble que las mujeres los hombres que mencionan leer por razones profesionales (10%, frente a 5%).

#### LAS MUJERES LEEN MÁS LIBROS Y CON MAYOR FRECUENCIA QUE LOS HOMBRES. LOS GÉNEROS LITERARIOS PREFERIDOS SON DISTINTOS SEGÚN SEXO

La frecuencia de lectura de libros es mayor entre las mujeres lectoras que entre los hombres lectores (62% de mujeres lectoras afirman leer algún libro al menos una vez a la semana, mientras son un 46% de los hombres lectores).

Las mujeres lectoras de libros leen anualmente de media 8,1 libros y los hombres 7.

Batzuk eta besteek gehien irakurtzen dituzten literatura-generoak nobela orokorra eta nobela historikoa dira baina neurri desberdinean (nobela orokorrean, E %31 eta G %21; nobela historikoa, E %22 eta G %32). Hirugarren tokian nobela sentimentala, amodiozkoa dator emakumeentzat (E %18, G %1) eta zientzia fikzioa gizonentzat (E %6, G %16).

---

#### EUSKARRI DIGITALEAN IRAKURTZEAK OHIKOAGOA IZATEN JARRAITZEN DU GIZONEN ARTEAN EMAKUMEEN ARTEAN BAINO

---

Euskari digitalean irakurtzea gizonen artean hedatuago dago emakumeen artean baino. Tarteaz egin da 2004an zegoenarekiko, nahiz eta irakurketa digitala, oro har, asko hazi den. Gizonen %56k euskari digitalean irakurtzen dute (%40k bi euskarrietan, %16k soilik digitalean), emakumeen %43ren aurrez aurre (%34k bietan, %9k soilik digitalean). Emakumeen %14 eta gizonen %21 ziren 2004an.

### 3. MUSIKA

---

#### MUSIKAREKIKO ZALETASUN HANDIA DUTE HERRITARREK

---

Musikarekiko zaletasuna oso zabaldua dago herritarren artean, emakume eta gizonen oso edo nahiko gustatzen zaiela diote (%82 eta %81, hurrenez hurren). Emakumeen %80k eta gizonen %83k gutxienez astean behin entzuten dute. Soilik emakumeen %2k eta gizonen %1ek diote ez dutela inoiz entzuten.

Musika entzuteko maiztasuna 10 puntu inguru igo da 2006tik.

---

#### GIZONEK ZUZENEAN INTERNETETIK EMAKUMEEN BAINO GEHIAGO ENTZUTEN DUTE, GAZTEENEN ARTEAN EZ DA ALDERIK

---

Musika entzuteko euskari erabilienak irratia eta telebista dira (emakumeen %50, gizonen %41aren aurrez aurre) eta zuzenean Internetetik (emakumeen %20, gizonen %27ren aurrean). Alde hau ez da esanguratsua 18 eta 29 urteko gazteen artean, guztiek batez ere Internetetik zuzenean entzuten baitute eta, bigarren tokian, Internetetik doan jaitzako musika.

---

#### EMAKUMEEN MUSIKA ESTILO GUSTUKOENA POPA DA ETA GIZONENA ROCKA

---

2006rekin erkatuz, popak (%42) eta rockak (%28) jarraitzen dute emakumeen musika estilo gustukoena izaten. Lehenetsun hurrenkerak kontrakoak izaten jarraitzen du gizonentzat (%42 rocka eta %35 popa). Bi kasuetan rockaren aipamenak gehitu dira. Musika klasikoa (E %18 eta G %17) eta abesti herrikoiak (E %18 eta G %13) dira, halaber, inkestatuak %10ek baino gehiagok aipatutako estilo bakarrak.

Kontzertuetara joateak (E %44 eta G %46) eta musika disko, CD eta DVDen erosketak (E %21 eta G %25) ez du

Los géneros literarios más leídos por unas y por otros son la novela en general y la novela histórica, aunque en diferente grado (novela en general, 31% M y 21% H; novela histórica, 22% M y 32% H). La tercera posición la ocupa la lectura de novela sentimental, de amor para las mujeres (18% M, 1% H) y la ciencia ficción para los hombres (6% M, 16% H).

---

#### LA LECTURA EN SOPORTE DIGITAL SIGUE ESTANDO MÁS EXTENDIDA ENTRE LOS HOMBRES QUE ENTRE LAS MUJERES

---

La lectura en soporte digital está más extendida entre los hombres que entre las mujeres. Esa brecha ha aumentado respecto a la existente en 2004, aunque, en general, se haya incrementado mucho la lectura digital. El 56% de los hombres leen en formato digital (40% en ambos formatos, 16% solo digital), frente al 43% de las mujeres (34% en ambos, 9% solo digital). Eran un 14% de mujeres y un 21% de hombres quienes lo hacían en 2004.

### 3. MÚSICA

---

#### LA POBLACIÓN TIENE GRAN AFICIÓN POR LA MÚSICA

---

La afición a la música está muy extendida en la población, las mujeres y los hombres afirman que les gusta mucho o bastante (82% y 81%, respectivamente). Un 80% de las mujeres y un 83% de los hombres la escuchan al menos una vez a la semana. Tan sólo un 2% de las mujeres y un 1% de los hombres afirman no escucharla nunca.

La frecuencia de escucha de la música ha aumentado en torno a 10 puntos respecto al 2006.

---

#### LOS HOMBRES ESCUCHAN MÚSICA DIRECTAMENTE POR INTERNET EN MAYOR MEDIDA QUE LAS MUJERES, AUNQUE NO HAY DIFERENCIAS ENTRE LAS Y LOS JÓVENES

---

Los soportes más utilizados para escuchar música son la radio y la televisión (un 50% de mujeres, frente a un 41% de hombres) y, directamente por Internet (20% de mujeres, frente a un 27% de hombres). La diferencia no es significativa entre las y los jóvenes de 18 a 29 años, ellas y ellos escuchan sobre todo música directamente de internet y, en segundo término, música grabada o bajada de internet gratis.

---

#### EL ESTILO MUSICAL PREFERIDO POR LAS MUJERES ES EL POP Y EL DE LOS HOMBRES EL ROCK

---

Comparando con el 2006, el pop (42%) y el rock (28%) siguen siendo los estilos musicales preferidos por las mujeres. El orden de preferencia sigue siendo inverso para los hombres (42% rock y 35% pop). En ambos casos las menciones al rock han aumentado. La música clásica (18% M y 17% H) y las canciones populares (18% M, 13% H) son, además, los únicos estilos mencionados por más del 10% de las y los encuestados.

La asistencia a conciertos (44% M y 46% H) y la compra de discos, CD o DVD de música (21% M y 25% H) no varía significativamente según el sexo. En cambio, las mujeres siguen teniendo costumbre de cantar en familia o con las



sexuaren araberako alde esanguratsurik. Aldiz, emakumeek familian edo lagunekin abesteko ohitura handiago izaten jarraitzen dute gizonak baino (%44, %33ren aurrez aurre), 2006an bezala.

#### 4. IKUS-ENTZUNEZKOAK

##### GIZONEK EMAKUMEK BAINO ZERTXOBAIT MAIZAGO IKUSTEN DITUZTE PELIKULA ETA SERIEAK

Pelikulak eta serieak ikustea zaletasun oso hedatua da, emakumeen eta gizonen %79k asko edo nahikoa gustatzen zaiela diote.

Hamarretik bederatzik astean behin gutxienez ikusten dute pelikula edo serieren bat (%88). Gizonak emakumeek baino pixka bat gehiagotan ikusten dituzte astean hainbatetan (%47 eta %42, hurrenez hurren) eta, aldiz, astean behin ikusten dituzten emakumeak gizonak baino zertxobait gehiago dira (%21 eta %15). Gehiengoak telebistan ikusten ditu (E %74 eta G %67) eta, bigarren tokian, zuzenean Interneten, kasu honetan gizonak emakumeak baino pixka bat gehiago dira (%19, %14ren aurrez aurre).

Hamarretik sei, gizon ala emakume, zinera gutxienez behin joan dira azken 12 hilabeteetan.

#### 5. ARTE ESZENIKOAK

##### ARTE ESZENIKOEKIKO ZALETASUNA ETA ANTZERKIRA, DANTZA ETA LIRIKA IKUSKIZUNETARA JOATEKO OHITURA PIXKA BAT HEDATUAGO DAGO EMAKUMEEN ARTEAN

Emakumeen %47ri eta gizonen %39ri asko edo nahikoa gustatzen zaizkie arte eszenikoak, zaletasuna igotzen da ikasketak maila igo ahala (goi-mailako ikasketak dituzten emakumeen %62k dituzte gustuko eta aldiz, gizonen %43k).

Emakumeen %30 eta gizonen %24 joan dira antzerkira azken 12 hilabeteetan. Emakumeen %15 joan dira dantza ikuskizunen batera epe berean eta %14 lirikako batera; gizonen %12 dantza ikuskizunen batera eta %11 lirikakora joan diren bitartean.

##### EUSKARA DAKITEN PERTSONEN HERENA BERTSOZALEA DA

Bertsolaritzara zaletuak %19 dira emakumeen artean eta %22 gizonen artean (asko edo nahikoa gustatzen zaie), bi taldeetan herena dira euskara dakitenen artean.

#### 6. MUSEO ETA ERAKUSKETAK

##### MUSEO ETA ERAKUSKETAK BISITATZEA EMAKUMEEI GIZONEI BAINO PIXKA BAT GEHIAGO GUSTATZEN ZAIE

Emakumeen erdiak dio museo eta erakusketak bisitatzeko gustuko duela (%47k asko edo nahikoa), gutxiago dira hori bera dioten gizonak (%39). Azken 12 hilabeteetan emakumeen %44 eta gizonen %42 joan dira arte museo

amigas/os en mayor medida que los hombres (44%, frente a 33%), al igual que en el año 2006.

#### 4. AUDIOVISUALES

##### LOS HOMBRES VEN PELÍCULAS Y SERIES ALGO MÁS FRECUENTEMENTE QUE LAS MUJERES

Ver películas y series es una afición muy extendida, un 79% de mujeres y de hombres dicen que les gusta mucho o bastante.

Nueve de cada diez ven al menos una película o serie a la semana (88%). Ellos los ven varias veces por semana (47%) en ligera mayor medida que las mujeres (42%) y, en cambio, las mujeres que los ven una vez a la semana (21%) son algunas más que los hombres (15%). La mayoría los ve en la televisión (74% M, 67% H) y, en segundo término, directamente en internet, siendo en este caso ligeramente más los hombres que las mujeres (19%, frente a un 14%).

Seis de cada diez mujeres y hombres han acudido al cine por lo menos una vez en los últimos 12 meses.

#### 5. ARTES ESCÉNICAS

##### LA AFICIÓN POR LAS ARTES ESCÉNICAS Y LA ASISTENCIA AL TEATRO, A ESPECTÁCULOS DE DANZA Y LÍRICA ES ALGO SUPERIOR EN LAS MUJERES

A un 47% de las mujeres y a un 39% de los hombres les gustan mucho o bastante las artes escénicas, afición que aumenta conforme aumenta el nivel de estudios (les gustan al 62% de mujeres con estudios superiores, frente al 43% de hombres).

El 30% de las mujeres y el 24% de los hombres han acudido al teatro en los últimos 12 meses. El 15% de las mujeres han acudido a algún espectáculo de danza en el mismo periodo y el 14% a alguno de lírica; mientras que un 12% de los hombres han acudido a alguno de danza y un 11% a alguno de lírica.

##### UN TERCIO DE LAS PERSONAS QUE SABEN EUSKERA ES AFICIONADA AL BERTSOLARISMO

Las y los aficionados al bertsolarismo son un 19% de las mujeres y un 22% de los hombres (les gusta mucho o bastante), en ambos sexos son un tercio entre quienes saben euskera.

#### 6. MUSEOS Y EXPOSICIONES

##### A LAS MUJERES LES GUSTA ALGO MÁS QUE A LOS HOMBRES VISITAR MUSEOS Y EXPOSICIONES

La mitad de las mujeres (47% mucho o bastante) afirman que les gusta visitar museos y exposiciones; son menos los hombres que afirman eso mismo (39%). Durante los últimos 12 meses un 44% de las mujeres y un 42% de hombres han acudido a visitar algún museo o exposición de arte, un 18%

edo arte erakusketa batera, bi taldeetan %18 historiako batera eta, emakumeen %15 eta gizonen %17 zientziako batera.

Azken urtean museo edo erakusketaren bat bisitatu dutenen artean, emakumeen %70ek eta gizonen %66k Euskadin kokatutakoren bat bisitatu dute; bisitatuena Bilboko Guggenheim eta Arte Ederrak izan dira bi kolektiboetan.

## 7. SORMENEZKO KULTURA PRAKTIKAK ETA KULTUR KONTSUMOA

### EMAKUME ETA GIZONEN SORMENEZKO KULTURA PRAKTIKA NAGUSIAK DESBERDINAK DIRA

Hamar pertsonatik bik (E %19 eta G %21) egiten dute sormenezko kultur praktikaren bat. Emakumeek aipatu dituzten jardura nagusienak dantza (%43), arte plastikoak (%27) eta musika instrumenturen bat jotzea (%26) dira. Gizonen kasuan, ordea, lehena musika instrumenturen bat jotzea (%39) da, atzetik datoz, arte plastikoak (%22) eta dantza (%17).

### OHIKO KULTUR IKUSLEEN EHUNEKOAK OSO ANTZEKOAK DIRA GIZONEN ETA EMAKUMEEN ARTEAN

Ohiko ikusle (hots, zinera, antzerkita, bertso saioretara, kontzertuetara edo museo eta erakusketetara gutxienez 4 aldiz azken urtean joan direnak, edo dantza eta lirika ikuskizunetara gutxienez behin joan direnak) diren emakume eta gizonen portzentajeak oso antzekoak dira zinema, museo eta erakusketak, bertsolaritza, lirika edo antzerkiari dagokionean. Dantza ikuskizunetara (E %16 eta G %12) eta musika kontzertuetara joaten diren (E %12 eta G %18) ohiko ikusleen artean sexuaren arabera alde txikiak daude.

## 8. OSASUNA ZAINTEZKO MODU BERRIAK

### EMAKUMEK TERAPIA ALTERNATIBOAK GIZONEK BAINO GEHIAGO ERABILTZEN DITUZTE

Emakumeen %28k eta gizonen %21ek Interneten kontsultatzen dituzte euren arazo medikoak, 18 eta 29 urte arteko emakumeen artean %40raino igotzen da portzentajea eta %31raino adin bereko gizonen artean. Kontsulta horiek egiten dituztenen artean, gizonen emakumeek baino konfiantza gehiago dute Interneten aurkitzen duten informazioa oso edo nahikoa zuzena dela (%45 eta %39, hurrenez hurren).

Emakumeek gizonen baino gehiago erabiltzen dituzte osasun sistema konbentzionalaz aparte terapia alternatiboak (%35ek askotan edo batzuetan erabiltzen dituztela, %25aren aurrez aurre). Emakumeen %55ek (%5ek beti eta %50ek osasun arazoaren arabera) uste dute tratamendu horiek eraginkorrak direla eta %36k ez direla inolako kasutan. Aldiz, gizonen iritzia zatikatuago dago (%44k uste dute eraginkorrak direla eta %44ek ezetz).

en ambos colectivos a alguno de historia y, un 15% de mujeres y un 17% de hombres a alguno de ciencia.

Entre quienes han visitado algún museo o exposición en el último año, un 70% de mujeres y un 66% de hombres han visitado alguno ubicado en Euskadi; los más visitados han sido el Guggenheim y el Bellas Artes de Bilbao en ambos sexos.

## 7. PRÁCTICAS CULTURALES CREATIVAS Y CONSUMO CULTURAL

### LAS ACTIVIDADES CULTURALES CREATIVAS PRINCIPALES DE MUJERES Y HOMBRES SON DISTINTAS

Dos de cada diez personas (19% M y 21% H) realizan alguna actividad cultural creativa. Las actividades principales mencionadas por las mujeres son el baile (34%), las artes plásticas (27%) y tocar algún instrumento musical (26%). En el caso de los hombres, en cambio, el primero es tocar algún instrumento musical (39%), seguido por las artes plásticas (22%) y el baile (17%).

### HAY UN PORCENTAJE SIMILAR DE MUJERES Y HOMBRES QUE SON ESPECTADORES DE CULTURA HABITUALES

El porcentaje de mujeres y hombres espectadores habituales (esto es, quienes han acudido al cine, al teatro, a oír bertsolaris, a conciertos o a museos al menos 4 veces el último año, o han ido a algún espectáculo de danza o lírica al menos una vez) es muy similar para el consumo de cine, museos y exposiciones, bertsolarismo, lírica o teatro. Hay una ligera diferencia en el caso de las y los asistentes habituales a espectáculos de danza (16% M y 12% H) y a conciertos musicales (12% M y 18% H).

## 8. NUEVAS FORMAS DE CUIDAR LA SALUD

### LAS MUJERES UTILIZAN MÁS LAS TERAPIAS ALTERNATIVAS QUE LOS HOMBRES

Un 28% de mujeres y un 21% de hombres consultan sus problemas médicos por internet, porcentaje que asciende hasta el 40% entre las mujeres que tienen de 18 a 29 años y hasta el 31% entre los hombres de la misma edad. Entre quienes realizan estas consultas, los hombres confían algo más que las mujeres en que la información encontrada es muy o bastante acertada (45% y 39%, respectivamente).

Las mujeres usan en mayor medida que los hombres las terapias alternativas a la medicina tradicional (35% afirman utilizarlas muchas veces o alguna vez, frente al 25%). El 55% de las mujeres (5% siempre y 50% según la dolencia) opinan que estos tratamientos son efectivos y 36% que no lo son en ningún caso. En cambio, los hombres se encuentran más divididos (44% creen que son efectivos y 44% que no lo son).

## 9. ZERBITZU MEDIKUEN ETA BOTIKEN ERABILERA

### EMAKUMEEK PRESKRIBATUTAKO BOTIKAK ETA PRESKRIBATU GABEKOAK GIZONEK BAINO GEHIAGO HARTU DITUZTE

Ondoz arin baten aurrean, emakumeek zein gizonek lehenik egiten dutena da botikaren bat hartzea (E %48 eta G %45) edo besterik gabe osatzearen zain egotea (neurri handiagoan gizonek emakumeek baino, %31 eta %24, hurrenez hurren). Solilik inkestatuen %15 medikuaren ohiko kontsultara joaten dira eta %2k medikuarekin kontsulta telefonikoa eskatzen dute. Emakumeen %10ek eta gizonek %6k produktu naturalen bat hartzen dute.

Emakumeen %45ek eta gizonek %34k medikuak preskribatutako botikaren bat hartu dute inkesta aurreko bi asteetan eta, %21ek eta %16k, hurrenez hurren, preskribatu gabekoren bat.

### ZERBITZU MEDIKUAK ETA BOTIKAK NEURRIZ KANPO ERABILTZEN DIRENAREN PERTZEPEZIOA NAHIKO HEDATUA DAGO

Nahiko hedatua dago zerbitzu medikuak eta botikak neurriz kanpo erabiltzen direnaren pertzepzioa: herritarren erdiak uste du jendea behar baino gehiago joaten dela medikuarenera (%50) eta gehiengoak behar baino botika gehiago hartzen direla (emakumeen %63k eta gizonek %62k).

Errezeta elektronikoen balorazio positiboa egin du herritarren gehiengoak, %98k oso ondo edo ondo baloratu dute. Halaber, emakumeen %55ek eta gizonek %51k botikaren kopagoaren balorazio positiboa egin dute. Errezeta elektronikoen ezarpena egun 2014an baino hobeto baloratzen da eta are gehiago hobetu da botikaren kopagoaren balorazioa (orduan emakumeen %34k eta gizonek %32k baloratu zuten positiboki).

## 10. PREBENTZIO ETA DETEKZIO GOIZTIARREKO PROGRAMAK

### PREBENTZIO ETA DETEKZIO GOIZTIARREKO PROGRAMAK EMAKUMEEK GIZONEK BAINO GEHIAGO EZAGUTZEN DITUZTE

Osakidetzaren prebentzio eta detekzio goiztiarreko programak emakumeek gizonek baino gehiago ezagutzen dituzte: emakumeen %93k titieko minbizia detektatzeko programa (G %86), %86k kolon eta ondesteko minbizia detektatzeko (G %80), %79k jaioberriei egiten zaien orpoaren proba (G %60), %72k haurren hortzak zaintzeko programa (G %61), %61ek Down sindromea eta beste anomalia kromosomikoen probak (G %49) eta, gutxien ezagutzen dena, umetoki-lepoko minbizia detektatzeko (E %50 eta G %35).

Biztanleen %97 ados daude Osakidetzak bere baliabideak programa horietan erabiltzearekin.

## 9. USO DE SERVICIOS MÉDICOS Y MEDICAMENTOS

### LAS MUJERES HAN TOMADO MÁS MEDICAMENTOS, PRESCRITOS Y NO PRESCRITOS, QUE LOS HOMBRES

Ante una dolencia leve, tanto mujeres como hombres lo primero que hacen es tomar algún medicamento (48% M y 45% H) o esperar a que se les pase sin más (en mayor medida los hombres que las mujeres, 31% y 24%, respectivamente). Tan solo el 15% de las personas acuden a una consulta médica convencional y el 2% solicita una consulta telefónica con su médico. Un 10% de mujeres y un 6% de hombres toman algún remedio natural.

El 45% de las mujeres y el 34% de los hombres tomó algún medicamento prescrito por el médico(a) las dos semanas anteriores a la realización de la encuesta y, el 21% y el 16%, respectivamente, alguno no prescrito.

### LA PERCEPCIÓN DE ABUSO DE LOS SERVICIOS MÉDICOS Y MEDICAMENTOS ESTÁ BASTANTE EXTENDIDA

La percepción sobre el abuso en el uso de los servicios médicos y los medicamentos está bastante extendida. La mitad de la población cree que la gente acude a los servicios médicos más de lo necesario (50%) y la mayoría cree que se toman más medicamentos de lo necesario (63% de mujeres y 62% de hombres).

La valoración positiva de la implantación de la receta electrónica es muy mayoritaria, el 98% de la población lo valora muy bien o bien. El 55% de las mujeres y el 51% de los hombres también valoran positivamente el copago farmacéutico. La implantación de la receta electrónica se valora ahora mejor que en 2014 y ha mejorado aún más la valoración del copago farmacéutico (entonces el 34% de las mujeres y el 32% de los hombres lo valoraban positivamente).

## 10. PROGRAMAS DE PREVENCIÓN Y DETECCIÓN PRECOZ

### LAS MUJERES CONOCEN MÁS QUE LOS HOMBRES LOS PROGRAMAS DE PREVENCIÓN Y DETECCIÓN PRECOZ

Los programas de prevención y detección precoz de Osakidetza son más conocidos por las mujeres que por los hombres: un 93% de mujeres conocen el programa de detección precoz del cáncer de mama (86% H), un 86% el de detección de cáncer colorrectal (80% H), un 79% la prueba de talón a recién nacidos (60% H), un 72% el programa de asistencia dental infantil (61% H), un 61% las pruebas de cribado de Síndrome de Down y otras cromosopatías (49% H) y, el menos conocido es el de detección de cáncer de cérvix (50% M y 35% H).

El 97% de la población se muestra de acuerdo con que Osakidetza destine sus recursos a estos programas preventivos.

## 11. MEDIKU ETA GAIXOEN ESKUBIDEAK

### GEHIENGOA EUTANASIA LEGEZTATZEAREN ALDE DAGO

---

Emakumeen eta gizonen erdiek (%47 eta %51, hurrenez hurren) uste dute medikuek ez luketela eskubiderik izan behar euren sinesmen pertsonal edo erlijiosoaren kontra doalako, mediku-tratamendu edo ebakuntzaren bat egiteari uko egiteko; %26 eta %27k, hurrenez hurren, uste dute eskubide hori legez onartua izan beharko luketela.

Iritzia banatuago badago ere, 12 edo 13 urtetik beherako gaixotasun larrien aurrean, euren bizitza arriskuan dagoenean, eta gurasoek erabakiko balute gaixotasuna arindu dezakeen tratamendua ez ematea adingabeari, gehienek uste dute medikuen iritzia dela errespetatu behar dena (emakumeen %43 eta gizonen %49). Emakumeen %25ek eta gizonen %22k uste dute gurasoena errespetatu behar dela eta %22k eta %19k, hurrenez hurren, ez dakite zer erantzun galdera horri.

Herritaren gehiengo garbi batek uste du sendaezina den gaixotasuna duten gaixoen legez eskubidea izan beharko luketela beren bizia bukatzeko hala erabakitzen dutenean (E %82 eta G %84). Gainera, %85ek uste dute eutanasia legez arautu beharko litzatekeela (%76 ziur daude eta %9 ziur baina zalantza batzuekin).

## 11. DERECHOS DE LAS Y LOS MÉDICOS Y PACIENTES

### LA MAYORÍA ES FAVORABLE A LA REGULARIZACIÓN DE LA EUTANASIA

---

La mitad de las mujeres (47%) y de los hombres (51%) opina que las y los médicos no deberían poder negarse a realizar tratamientos o intervenciones, aunque estos vayan en contra de sus creencias personales o religiosas; mientras que un 26% y un 27%, respectivamente, opinan que deberían tener ese derecho reconocido por ley.

La opinión está más dividida respecto a qué hacer ante enfermedades graves de menores de 12 o 13 años que puedan poner en riesgo su vida, si los progenitores se niegan a aplicar el tratamiento que les pueda aliviar. La mayoría considera que la opinión del médico es la que debe prevalecer (43% de mujeres, 49% de hombres). Un 25% de mujeres y un 22% de hombres opinan que debe prevalecer la de los progenitores y, un 22% y un 19%, respectivamente, no saben qué posición tomar.

La gran mayoría de la población (82% M y 84% H) opina que las y los pacientes terminales deben tener reconocido por ley el derecho a acabar con su vida cuando lo decidan. Además, el 85% de la población está a favor de regularizar la eutanasia por ley (76% con seguridad y 9% con ciertas dudas).

## 2 - Kultura / Cultura

### 2.1 - Kultura-politika / Política cultural

#### 2.1.1 - Aisialdiaren garrantzia / Importancia del tiempo libre

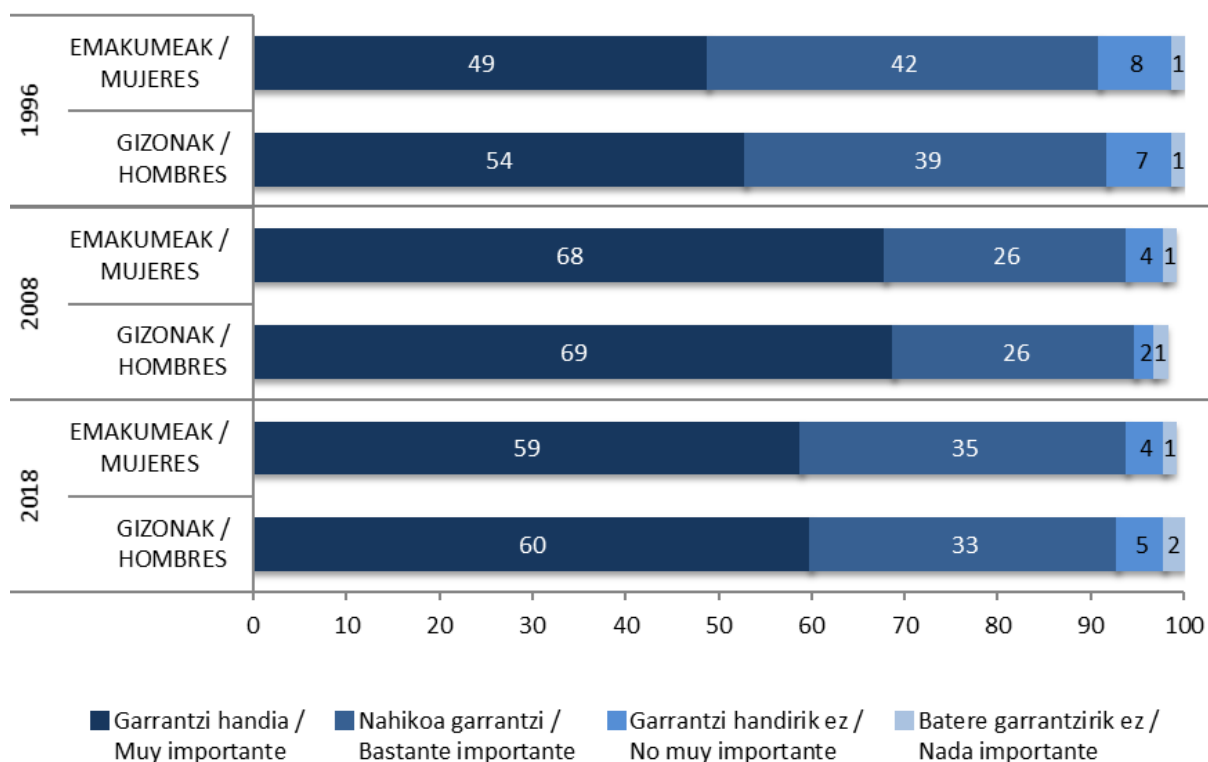
*Esango didazu, mesedez, nolako garrantzia duen zure bizitzan aisialdiak, denbora libreak? /  
Dígame, por favor, qué grado de importancia tiene en su vida el tiempo libre, de ocio. Le parece a ud. ...*

ES66 (2018ko martxoa) / SV66 (marzo 2018)

	EMAKUMEAK / MUJERES	GIZONAK / HOMBRES
Garrantzi handia / Muy importante	59	60
Nahikoa garrantzi / Bastante importante	35	33
Garrantzi handirik ez / No muy importante	4	5
Batere garrantzirik ez / Nada importante	1	2
Ed-Ee / Ns-Nc	1	0
<i>Ehuneko bertikalak / Porcentajes verticales</i>	<i>100</i>	<i>100</i>
<i>Oinarria / Base =</i>	<i>(991)</i>	<i>(982)</i>



Taldeko emaitzak kontsultatzeko orrialdea / Página para consultar los resultados por colectivos: **90**



## 2.1.2 - Kulturarekin lotzen den sentimendua / Sentimiento que se asocia con la cultura

Zerekin lotzen duzu batez ere kultura? / ¿Con qué relaciona ud. principalmente la cultura?

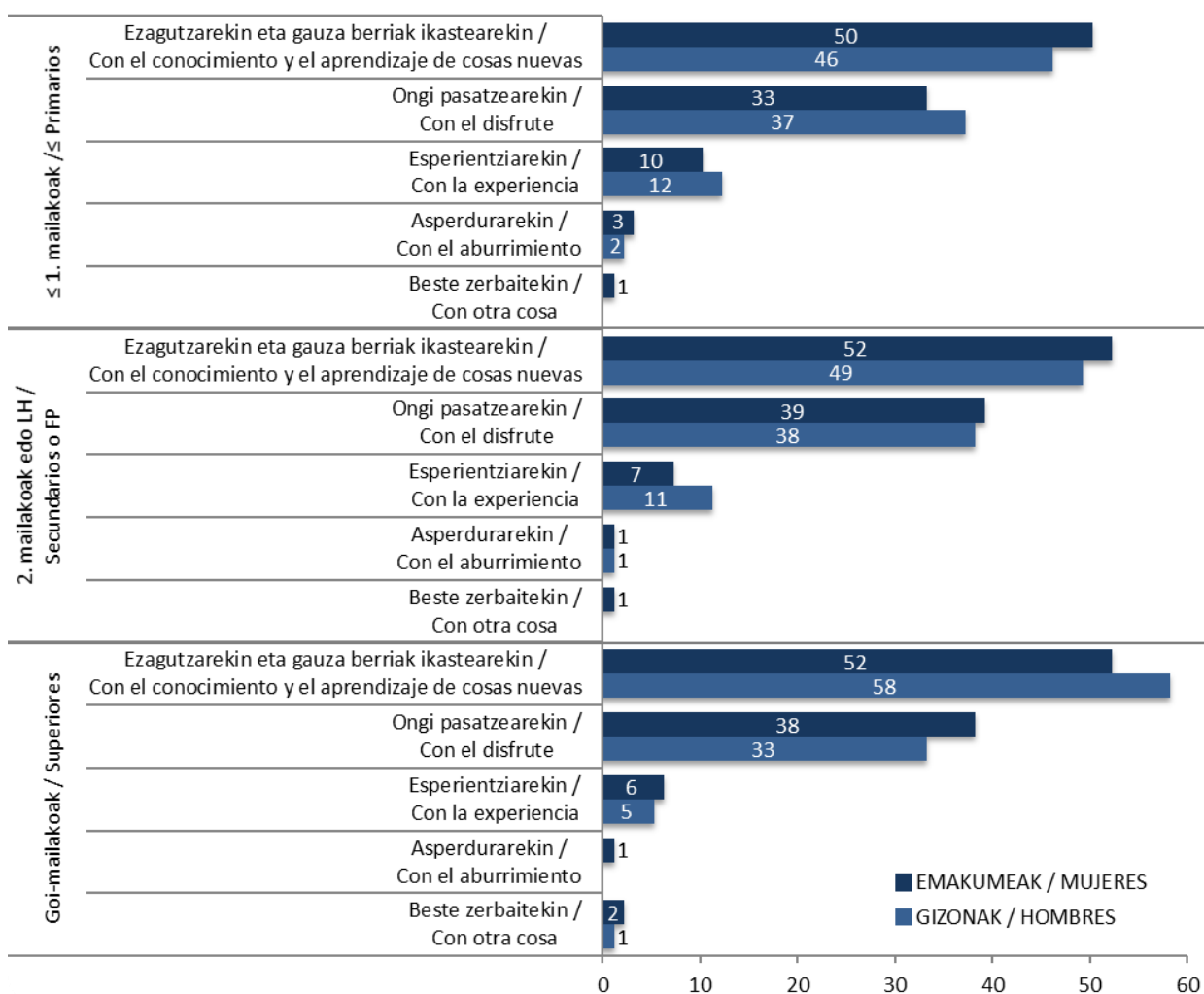
ES66 (2018ko martxoa) / SV66 (marzo 2018)

	EMAKUMEAK / MUJERES	GIZONAK / HOMBRES
Ezagutzarekin eta gauza berriak ikastearekin / Con el conocimiento y el aprendizaje de cosas nuevas	51	51
Ongi pasatzearekin / Con el disfrute	36	36
Esperientziarekin / Con la experiencia	8	9
Asperdurarekin / Con el aburrimiento	2	1
Beste zerbaitekin / Con otra cosa	1	0
Ed-Ee / Ns-Nc	1	2
<i>Ehuneko bertikalak / Porcentajes verticales</i>	100	100
<i>Oinarria / Base =</i>	(991)	(982)



Taldekako emaitzak kontsultatzeko orrialdea / Página para consultar los resultados por colectivos: 92

### IKASKETA MAILAREN ARABERA / SEGÚN EL NIVEL DE ESTUDIOS



### 2.1.3 - Kultura-politikaren lehentasuna / Prioridad de la política cultural

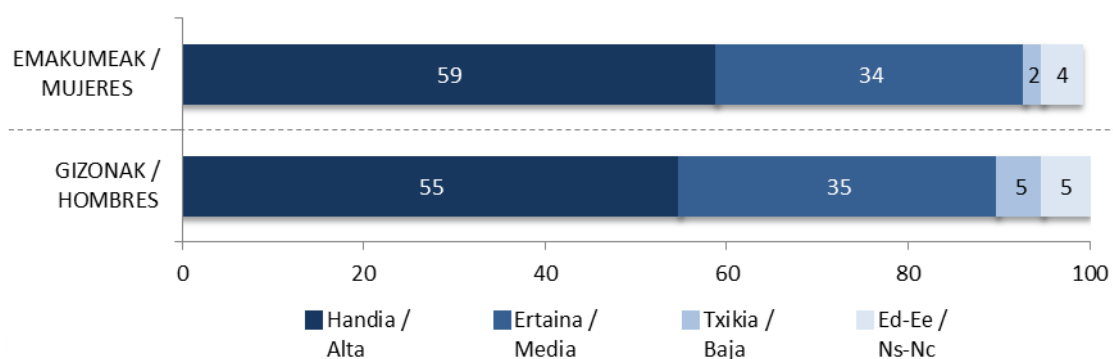
*Zure ustez, gobernuaren politiken artean kultura-politikak zein lehentasun izan beharko luke? /  
En su opinión, entre las políticas del gobierno las políticas culturales deberían tener una prioridad ...*

ES66 (2018ko martxoa) / SV66 (marzo 2018)

	EMAKUMEAK / MUJERES	GIZONAK / HOMBRES
Handia / Alta	59	55
Ertaina / Media	34	35
Txikia / Baja	2	5
Ed-Ee / Ns-Nc	4	5
<i>Ehuneko bertikalak / Porcentajes verticales</i>	100	100
<i>Oinarria / Base =</i>	(991)	(982)



Taldeko emaitzak kontsultatzeko orrialdea / Página para consultar los resultados por colectivos: **94**



## 2.1.4 - Kulturari babesa / Apoyo a la cultura

*Zehazki, uste duzu erakunde publikoek kultura babestu beharko luketela...? /  
Concretamente, cree ud. que las administraciones públicas deberían apoyar la cultura...*

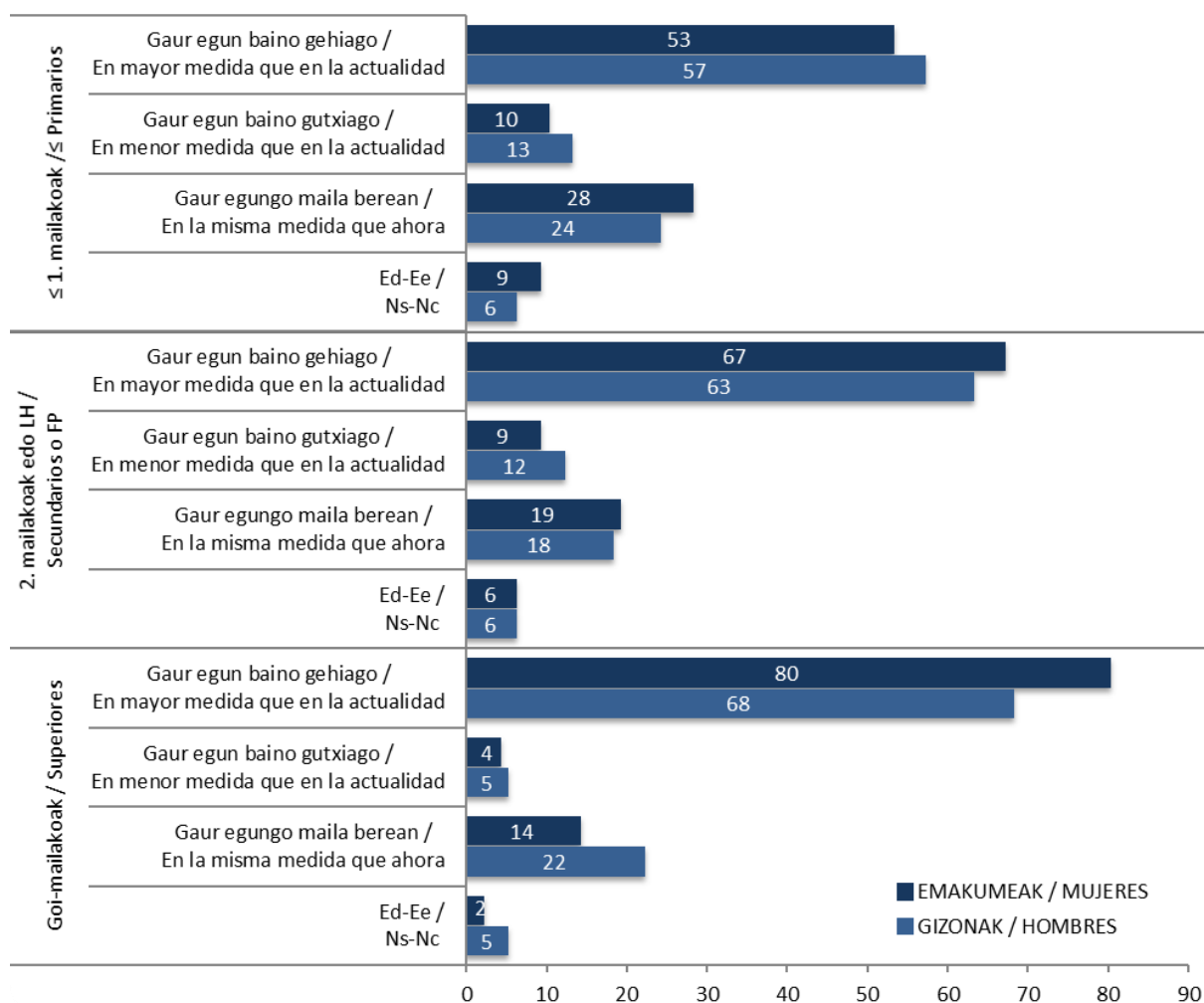
ES66 (2018ko martxoa) / SV66 (marzo 2018)

	EMAKUMEAK / MUJERES	GIZONAK / HOMBRES
Gaur egun baino gehiago / En mayor medida que en la actualidad	65	63
Gaur egun baino gutxiago / En menor medida que en la actualidad	8	10
Gaur egungo maila berean / En la misma medida que ahora	21	21
Ed-Ee / Ns-Nc	6	6
<i>Ehuneko bertikalak / Porcentajes verticales</i>	100	100
<i>Oinarria / Base =</i>	(991)	(982)



Taldeko emaitzak kontsultatzeko orrialdea / Página para consultar los resultados por colectivos: 96

### IKASKETA MAILAREN ARABERA / SEGÚN EL NIVEL DE ESTUDIOS





## 2.1.5 - Kulturara bideratutako baliabideen xedea / Destino de los recursos dedicados a la cultura

*Nagusiki zertarako uste duzu erabili beharko liratekeela kulturara bideratutako baliabide publikoak? /  
¿Principalmente en qué cree ud. que deben emplearse los recursos públicos destinados a la cultura?*

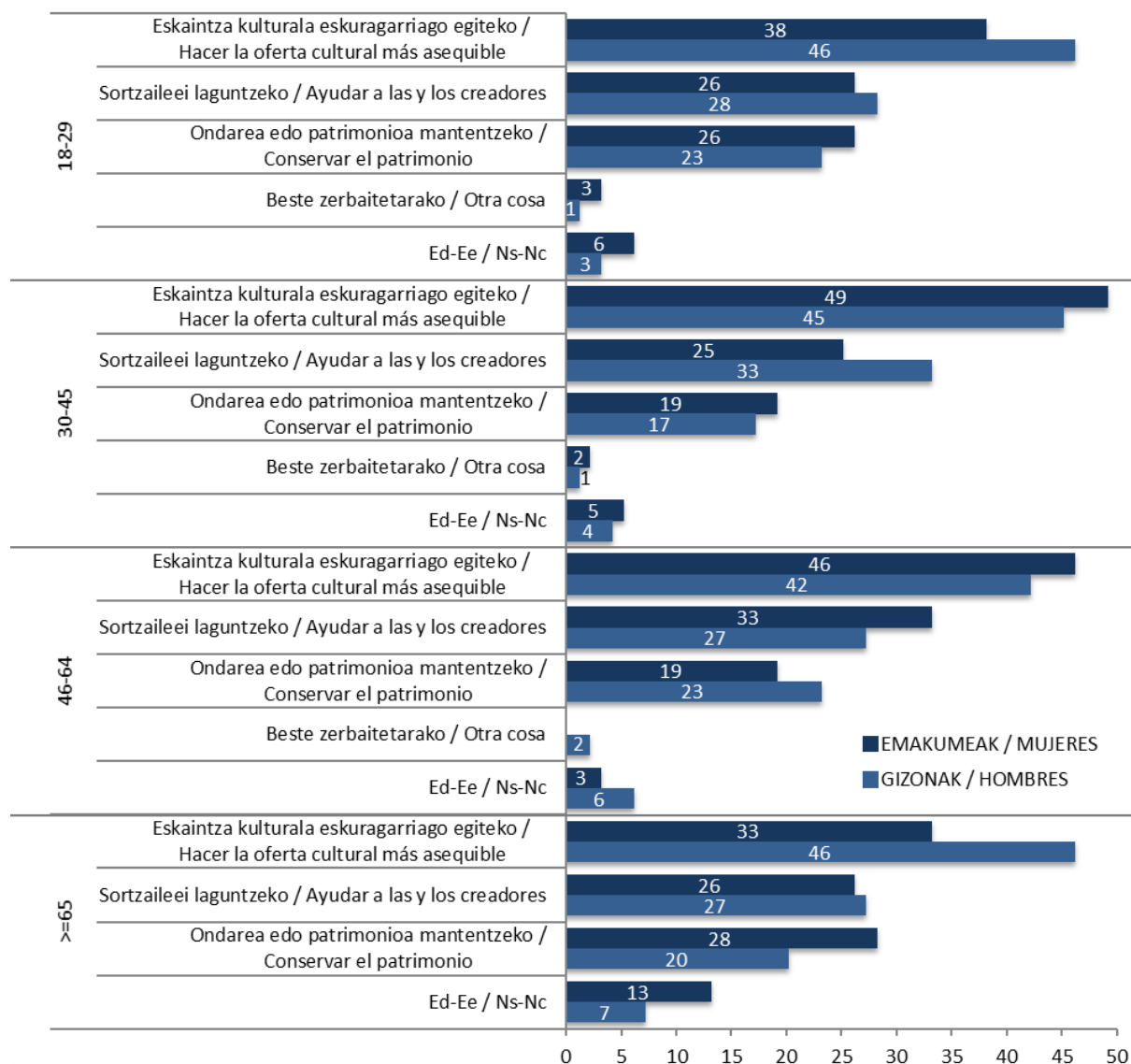
ES66 (2018ko martxoa) / SV66 (marzo 2018)

	EMAKUMEAK / MUJERES	GIZONAK / HOMBRES
Eskaintza kulturala eskuragarriago egiteko / Hacer la oferta cultural más asequible	42	45
Sortzaileei laguntzeko / Ayudar a las y los creadores	28	29
Ondarea edo patrimonioa mantentzeko / Conservar el patrimonio	22	21
Beste zerbaitearako / Otra cosa	1	1
Ed-Ee / Ns-Nc	6	5
<i>Ehuneko bertikalak / Porcentajes verticales</i>	<i>100</i>	<i>100</i>
<i>Oinarria / Base =</i>	<i>(991)</i>	<i>(982)</i>



Taldekako emaitzak kontsultatzeko orrialdea / Página para consultar los resultados por colectivos: **98**

### ADIN TALDEAREN ARABERA / SEGÚN EL GRUPO DE EDAD



## 2.1.6 - Kulturaren ekarpena / Aportación de la cultura

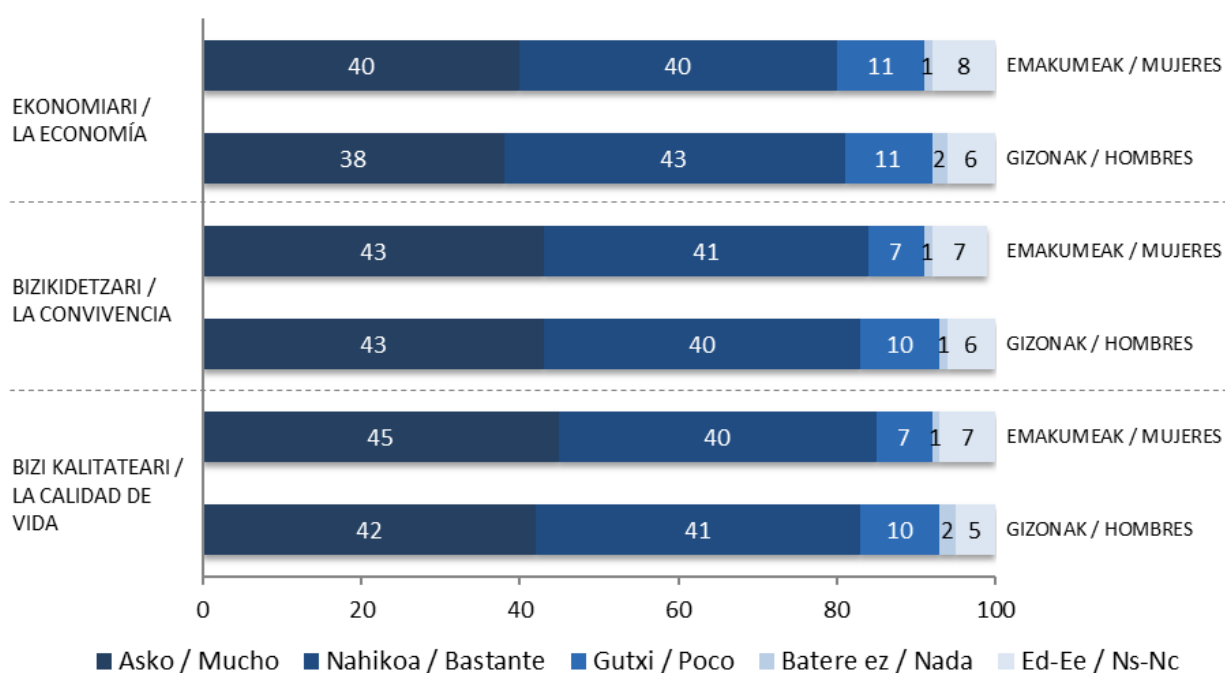
*Uste duzu kulturari inbertitzeak asko laguntzen diola, nahikoa, gutxi edo batere ez diola laguntzen ...? /  
 ¿En que medida, mucho, bastante, poco o nada, cree ud. que invertir en cultura favorece a ...?*

ES66 (2018ko martxoa) / SV66 (marzo 2018)

		EMAKUMEAK / MUJERES	GIZONAK / HOMBRES
EKONOMIARI / LA ECONOMÍA	Asko / Mucho	40	38
	Nahikoa / Bastante	40	43
	Gutxi / Poco	11	11
	Batere ez / Nada	1	2
	Ed-Ee / Ns-Nc	8	6
BIZIKIDETZARI / LA CONVIVENCIA	Asko / Mucho	43	43
	Nahikoa / Bastante	41	40
	Gutxi / Poco	7	10
	Batere ez / Nada	1	1
	Ed-Ee / Ns-Nc	7	6
BIZI KALITATEARI / LA CALIDAD DE VIDA	Asko / Mucho	45	42
	Nahikoa / Bastante	40	41
	Gutxi / Poco	7	10
	Batere ez / Nada	1	2
	Ed-Ee / Ns-Nc	7	5
<i>Ehuneko bertikalak / Porcentajes verticales</i>		100	100
		<i>Oinarria / Base =</i> (991)	(982)



Taldeko emaitzak kontsultatzeko orrialdea / Página para consultar los resultados por colectivos: **100**



## 2.2 - Irakurketa / Lectura

### 2.2.1 - Irakurketarekiko zaletasuna / Afición por la lectura

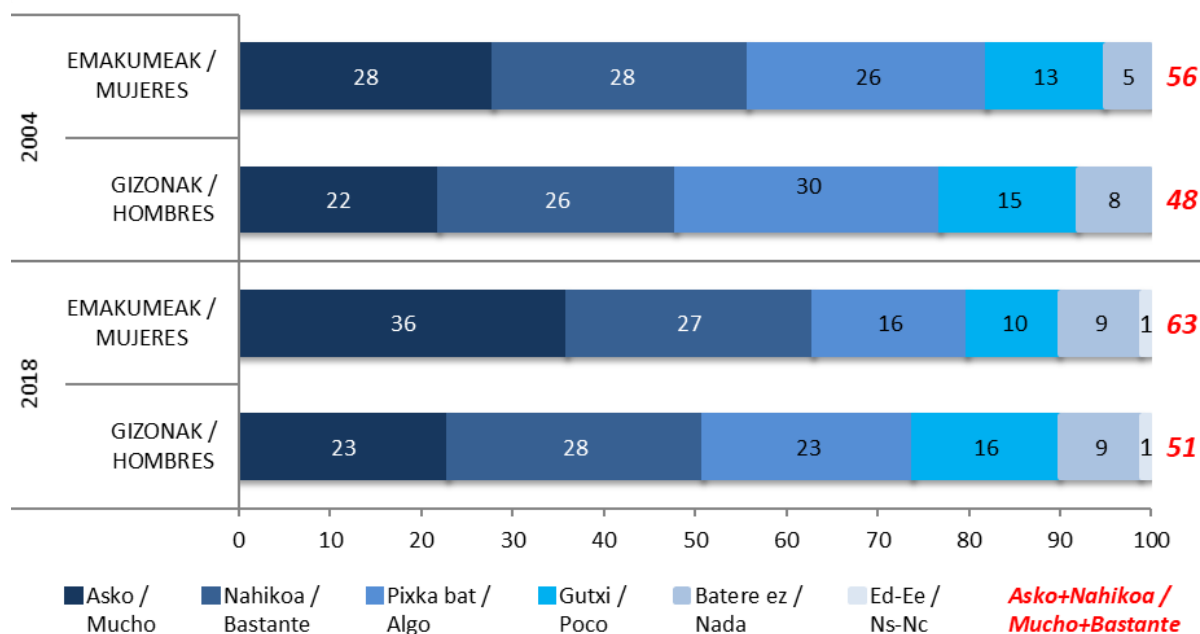
Zenbateraino gustatzen zaizu irakurtzea? / ¿Le gusta a ud. leer?

ES66 (2018ko martxoa) / SV66 (marzo 2018)

	EMAKUMEAK / MUJERES	GIZONAK / HOMBRES
Asko / Mucho	36	23
Nahikoa / Bastante	27	28
Pixka bat / Algo	16	23
Gutxi / Poco	10	16
Batere ez / Nada	9	9
Ed-Ee / Ns-Nc	1	1
<i>Ehuneko bertikalak / Porcentajes verticales</i>	100	100
<i>Oinarria / Base =</i>	(991)	(982)



Taldeko emaitzak kontsultatzeko orrialdea / Página para consultar los resultados por colectivos: 104



## 2.2.2 - Irakurketa maiztasuna / Frecuencia de lectura

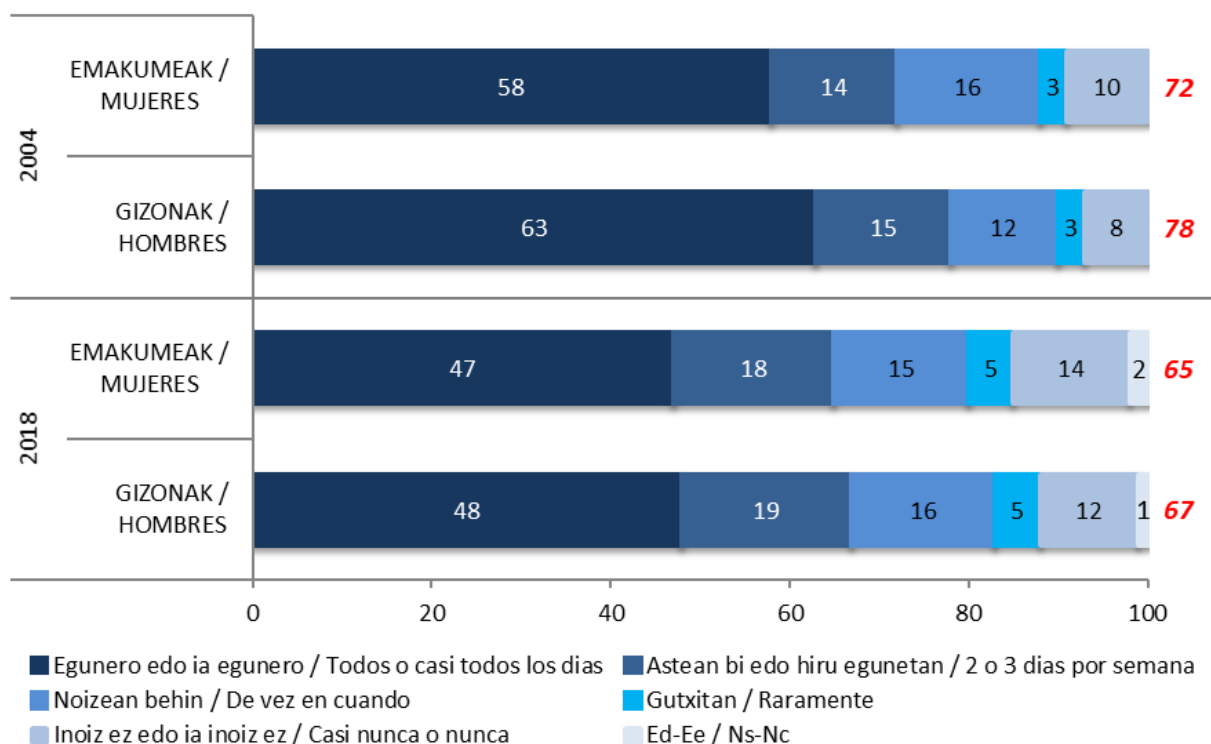
*Esango didazu, zehazki, zenbatero ematen duzun zure denbora librearen zati bat prentsa, liburuak edo bestelakoak irakurtzen? / Concretamente, ¿podría decirme con qué frecuencia suele ud. dedicar parte de su tiempo libre a la lectura en general, ya sea de prensa, libros, manuales, etc?*

ES66 (2018ko martxoa) / SV66 (marzo 2018)

	EMAKUMEAK / MUJERES	GIZONAK / HOMBRES
Egunero edo ia egunero / Todos o casi todos los días	47	48
Astean bi edo hiru egunetan / 2 o 3 días por semana	18	19
Noizean behin / De vez en cuando	15	16
Gutxitan / Raramente	5	5
Inoiz ez edo ia inoiz ez / Casi nunca o nunca	14	12
Ed-Ee / Ns-Nc	2	1
<i>Ehuneko bertikalak / Porcentajes verticales</i>	100	100
<i>Oinarria / Base =</i>	(991)	(982)



Taldeko emaitzak kontsultatzeko orrialdea / Página para consultar los resultados por colectivos: 106



***Gutxienez astean bi edo hirtan: egunero+astean 2 edo 3 egunetan /  
Al menos 2 o 3 días por semana: Todos o casi todos los días+ 2 o 3 días p***

### 2.2.3 - Ez irakurtzeko arrazoiak / Razones para no leer

*Zeintzuk dira inoiz ez edo ia inoiz ez irakurtzeko dituzun bi arrazoi nagusiak? /  
¿Cuáles son las dos razones principales por las que ud. no suele leer nunca o casi nunca?*

Galdera hau soilik egin zaie “Inoiz ez edo ia inoiz ez” beraien denbora librearen zati bat irakurtzen ematen dutenei (E-%14 / G-%12) /  
Pregunta realizada sólo a quienes “Nunca o casi nunca” dedican parte de su tiempo libre a la lectura (M-14% / H-12%)

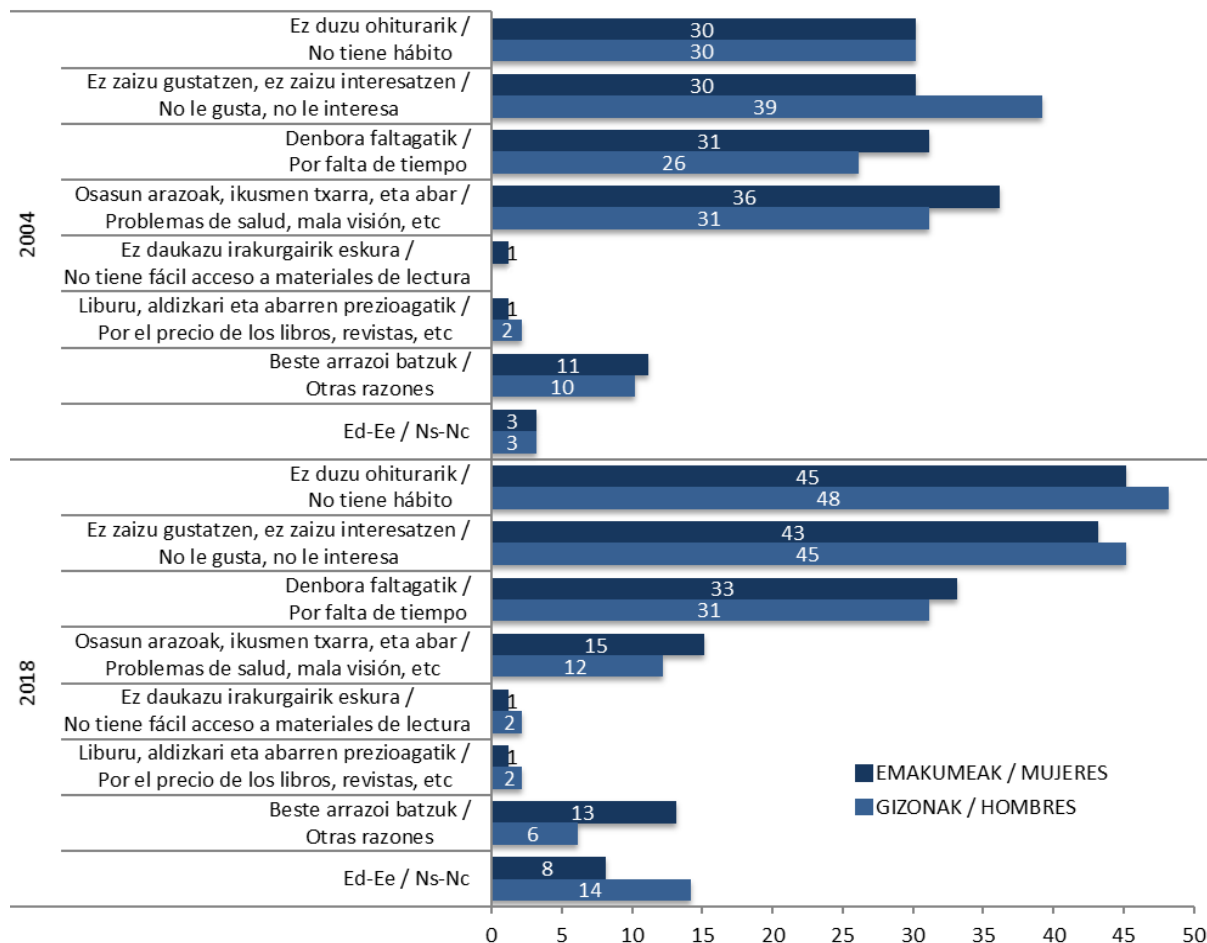
ES66 (2018ko martxoa) / SV66 (marzo 2018)

	EMAKUMEAK / MUJERES	GIZONAK / HOMBRES
Ez duzu ohiturarik / No tiene hábito	45	48
Ez zaizu gustatzen, ez zaizu interesatzen / No le gusta, no le interesa	43	45
Denbora faltagatik / Por falta de tiempo	33	31
Osasun arazoak, ikusmen txarra, eta abar / Problemas de salud, mala visión, etc.	15	12
Ez daukazu irakurgairik eskura / No tiene fácil acceso a materiales de lectura	1	2
Liburu, aldizkari eta abarren prezioagatik / Por el precio de los libros, revistas, etc.	1	2
Beste arrazoi batzuk / Otras razones	13	6
Ed-Ee / Ns-Nc	8	14
<i>Oinarria / Base =</i>	<i>(122)</i>	<i>(110)</i>

Ehunekoen batura ez da 100 bi erantzun eman ahal zirelako /  
Los porcentajes no suman 100 porque se podían dar dos respuestas



Taldeko emaitzak kontsultatzeko orrialdea / Página para consultar los resultados por colectivos: **108**



## 2.2.4 - Irakurtzeko arrazoiak / Razones para leer

*Esango dizkidazu zure denbora librearen zati bat irakurtzen emateko dituzun bi arrazoi nagusiak? /  
¿Podría decirme cuáles son las dos razones principales por las que ud. dedica tiempo libre a leer?*

Galdera hau soilik egin zaie beraien denbora librearen zati bat irakurtzen ematen dutenei (E-%86 / G-%88) /  
Pregunta realizada sólo a quienes dedican parte de su tiempo libre a la lectura (M-86% / H-88%)

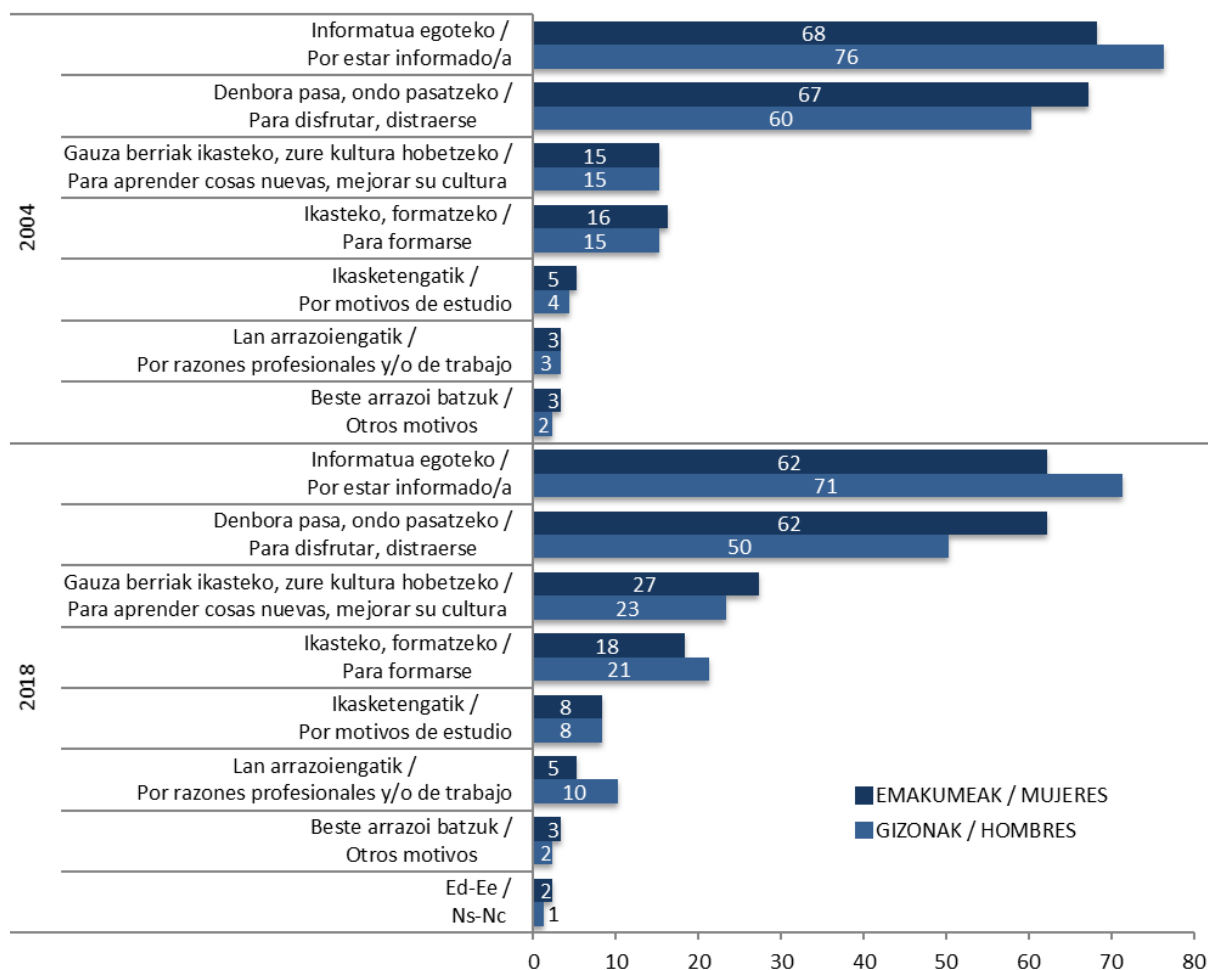
ES66 (2018ko martxoa) / SV66 (marzo 2018)

	EMAKUMEAK / MUJERES	GIZONAK / HOMBRES
Informatua egoteko / Por estar informado/a	62	71
Denbora pasa, ondo pasatzeko / Para disfrutar, distraerse	62	50
Gauza berriak ikasteko, zure kultura hobetzeko / Para aprender cosas nuevas, mejorar su cultura	27	23
Ikasteko, formatzeko / Para formarse	18	21
Ikasketengatik / Por motivos de estudio	8	8
Lan arrazoiengatik / Por razones profesionales y/o de trabajo	5	10
Beste arrazoi batzuk / Otros motivos	3	2
Ed-Ee / Ns-Nc	2	1
<i>Oinarria / Base =</i>	<i>(869)</i>	<i>(872)</i>

Ehunekoen batura ez da 100 bi erantzun eman ahal zirelako /  
Los porcentajes no suman 100 porque se podían dar dos respuestas



Taldeko emaitzak kontsultatzeko orrialdea / Página para consultar los resultados por colectivos: 112



## 2.2.5 - Irakurgaien euskarria / Soporte de lectura

*Eta testuak paperean irakurtzen dituzu (egunkariak, aldizkariak, liburuak eta abar), formatu digitalean irakurtzen dituzu (ordenagailuan, prentsa edo liburu elektronikoak, multimedia eta abar) edo bietan? / ¿Y suele ud. leer textos en papel (prensa, revistas, libros, etc.), en formato digital (ordenador, libros electrónicos, prensa electrónica, multimedia, etc.) o en ambos?*

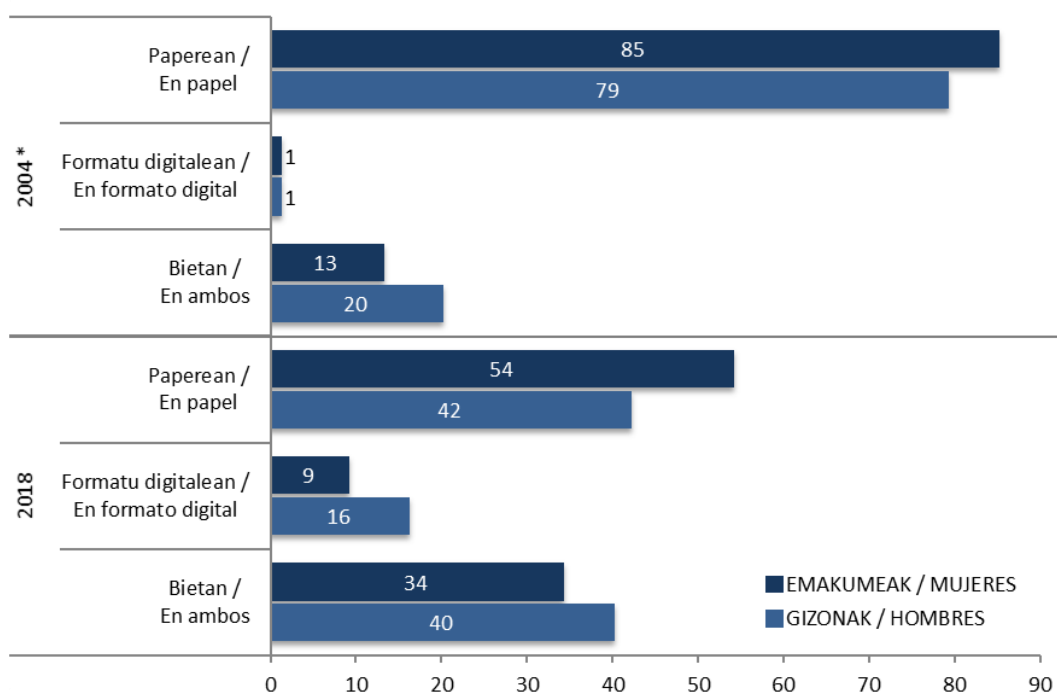
Galdera hau soilik egin zaie beraien denbora librearen zati bat irakurtzen ematen dutenei (E-%86 / G-%88) /  
Pregunta realizada sólo a quienes dedican parte de su tiempo libre a la lectura (M-86% / H-88%)

ES66 (2018ko martxoa) / SV66 (marzo 2018)

	EMAKUMEAK / MUJERES	GIZONAK / HOMBRES
Paperean / En papel	54	42
Formatu digitalean / En formato digital	9	16
Bietan / En ambos	34	40
Ed-Ee / Ns-Nc	2	1
<i>Ehuneko bertikalak / Porcentajes verticales</i>	100	100
<i>Oinarria / Base =</i>	(869)	(872)



Taldeko emaitzak kontsultatzeko orrialdea / Página para consultar los resultados por colectivos: 116



\* 2004 urtean "Ordenagailuan" irakurtzen ote zen galdetu zen, "Formatu digitalean" irakurtzen den galdetu orde /  
El año 2004 se preguntaba por la lectura "En el ordenador" en vez de "En formato digital"

## 2.2.6 - Liburuen irakurketa / Lectura de libros

### 2.2.6.1 – Liburuen irakurketa maiztasuna / Frecuencia de lectura de libros

*Eta zehazki esango zenidake zenbatero irakurtzen dituzun liburuak? /  
Y concretamente, ¿con qué frecuencia suele ud. leer libros?*

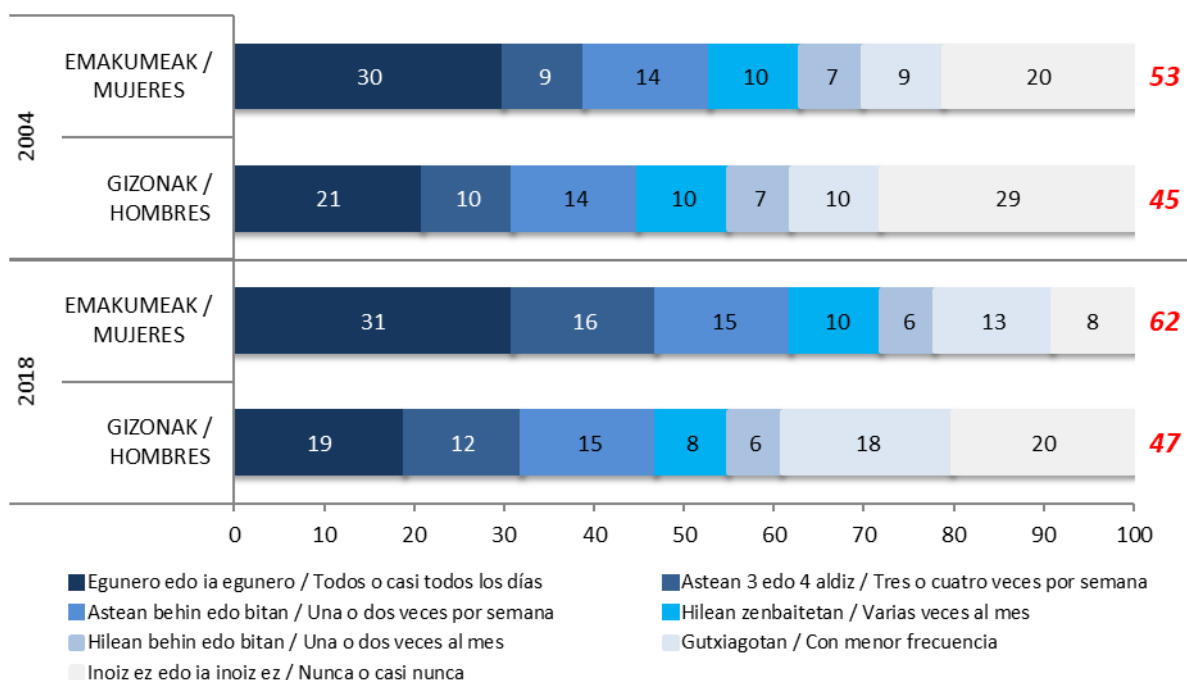
Galdera hau soilik egin zaie beraien denbora librearen zati bat irakurtzen ematen dutenei (E-%86 / G-%88) /  
Pregunta realizada sólo a quienes dedican parte de su tiempo libre a la lectura (M-86% / H-88%)

ES66 (2018ko martxoa) / SV66 (marzo 2018)

	EMAKUMEAK / MUJERES	GIZONAK / HOMBRES
Egunero edo ia egunero / Todos o casi todos los días	31	19
Astean 3 edo 4 aldiz / Tres o cuatro veces por semana	16	12
Astean behin edo bitan / Una o dos veces por semana	15	15
Hilean zenbaitetan / Varias veces al mes	10	8
Hilean behin edo bitan / Una o dos veces al mes	6	6
Gutxiagotan / Con menor frecuencia	13	18
Inoiz ez edo ia inoiz ez / Nunca o casi nunca	8	20
Ed-Ee / Ns-Nc	1	2
<i>Ehuneko bertikalak / Porcentajes verticales</i>	<i>100</i>	<i>100</i>
<i>Oinarria / Base =</i>	<i>(869)</i>	<i>(872)</i>



Taldekako emaitzak kontsultatzeko orrialdea / Página para consultar los resultados por colectivos: **118**



**GUTXIENEZ ASTEAN BEHIN: Egunero edo ia egunero+Astean 3 edo 4 aldiz+Astean behin edo bitan /  
AL MENOS UNA VEZ A LA SEMANA: Todos o casi todos los días+Tres o cuatro veces por semana+Una o dos veces por semana**



## 2.2.6.2 – Liburuak irakurtzea hizkuntza / Idioma de lectura de libros

*Normalean irakurtzen dituzu liburuak gaztelaniaz? eta euskaraz? eta beste hizkuntza batean? /  
¿Suele leer ud. habitualmente libros en castellano? ¿y en euskera? ¿y en otros idiomas?*

Galdera hau soilik egin zaie liburuak irakurtzen dituztenei (E-%80 / G-%71) /  
Pregunta realizada sólo a quienes leen libros (M-80% / H-71%)

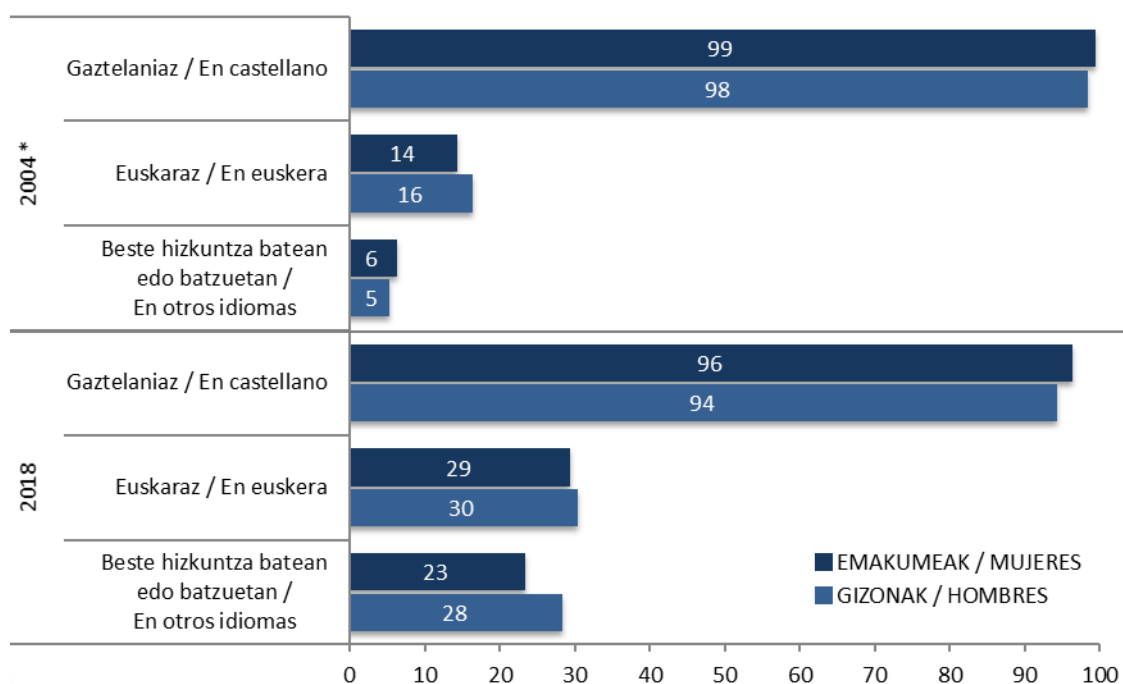
ES66 (2018ko martxoa) / SV66 (marzo 2018)

		EMAKUMEAK / MUJERES	GIZONAK / HOMBRES
GAZTELANIAZ / EN CASTELLANO	Sarritan / A menudo	89	83
	Noizbehinka / Alguna vez	7	11
	Ia inoiz ez edo inoiz ez / Nunca o casi nunca	1	4
	Ed-Ee / Ns-Nc	2	3
EUSKARAZ / EN EUSKERA	Sarritan / A menudo	11	13
	Noizbehinka / Alguna vez	18	17
	Ia inoiz ez edo inoiz ez / Nunca o casi nunca	64	63
	Ed-Ee / Ns-Nc	8	8
BESTE HIZKUNTZA BATEAN EDO BATZUETAN / EN OTRO U OTROS IDIOMAS	Sarritan / A menudo	10	14
	Noizbehinka / Alguna vez	13	14
	Ia inoiz ez edo inoiz ez / Nunca o casi nunca	67	61
	Ed-Ee / Ns-Nc	10	10
<i>Ehuneko bertikalak / Porcentajes verticales</i>		100	100
<i>Oinarria / Base =</i>		(796)	(700)



Taldeko emaitzak kontsultatzeko orrialdea / Página para consultar los resultados por colectivos: 120

Irakurleen % (Sarritan + Noizbehinka) / % de lectores/as (A menudo + Alguna vez)



\* 2004an erantzun aukerak "Bai", "Ez" eta "Ed-Ee" izan ziren. Grafikoan baiezkoren datuak biltzen dira /  
En 2004 las opciones de respuesta fueron "Sí", "No" y "Ns-Nc". En el gráfico se recogen las respuestas afirmativas

### 2.2.6.3 – Literatura edo entretenimenduzko liburuak irakurketa / Lectura de libros de literatura o entretenimiento

*Eta literatura edo entretenimenduzko liburuak (nobela, poesia...) irakurtzen dituzu? /  
Suele ud. leer libros de literatura o entretenimiento (novela, poesía...)?*

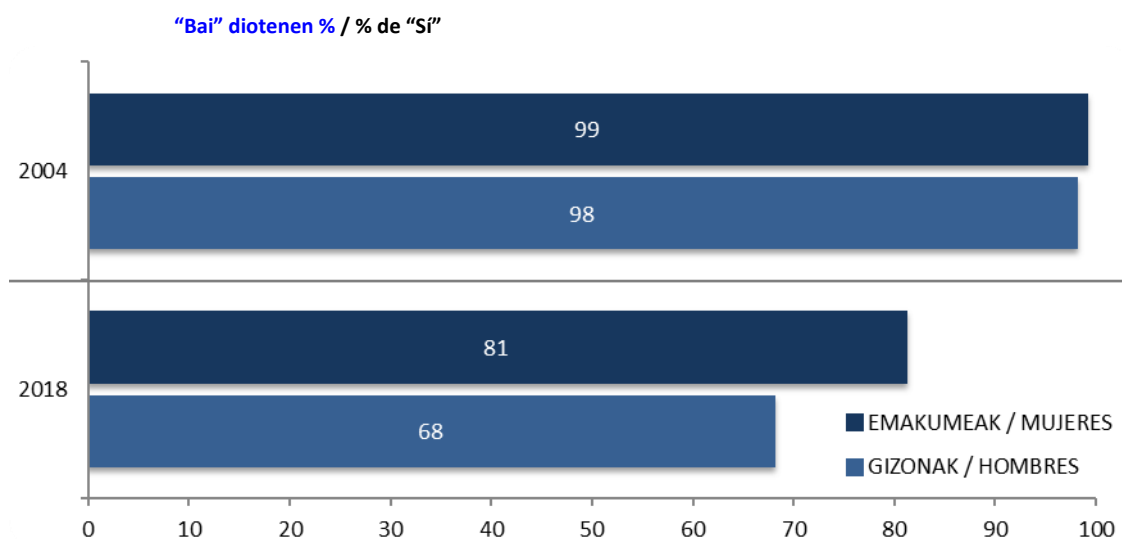
Galdera hau soilik egin zaie liburuak irakurtzen dituztenei (E-%80 / G-%71) /  
Pregunta realizada sólo a quienes leen libros (M-80% / H-71%)

ES66 (2018ko martxoa) / SV66 (marzo 2018)

	EMAKUMEAK / MUJERES	GIZONAK / HOMBRES
Bai / Sí	81	68
Ez / No	14	28
Ed-Ee / Ns-Nc	5	4
<i>Ehuneko bertikalak / Porcentajes verticales</i>	100	100
<i>Oinarria / Base =</i>	(796)	(700)



Taldeko emaitzak kontsultatzeko orrialdea / Página para consultar los resultados por colectivos: 124



## 2.2.6.4 – Gehien irakurtzen den literatura-generoa / Género literario más leído

*Ondoren irakurriko dizkizudan literatura-generoen artean esadazu zeintzuk diren gehien irakurtzen dituzunak, (lanerako behar dituzunak kontatu gabe) / De los siguientes géneros literarios que voy a leer a continuación, ¿cuáles de ellos suele ud. leer con mayor frecuencia (exceptuando los que requiera para su trabajo)?*

Galdera hau soilik egin zaie liburuak irakurtzen dituztenei (E-%80 / G-%71) /  
Pregunta realizada sólo a quienes leen libros (M-80% / H-71%)

ES66 (2018ko martxoa) / SV66 (marzo 2018)

	EMAKUMEAK / MUJERES	GIZONAK / HOMBRES
Nobela orokorrean / Novela en general	31	21
Nobela historikoa / Novela histórica	22	32
Nobela sentimental, amodiozkoa / Novela sentimental, de amor	18	1
Nobela beltza, poliziakoa / Novela negra, policíaca	16	14
Abenturazko nobela / Novela de aventuras	15	14
Ipuinak, narrazio laburrak / Cuentos, relatos cortos	10	6
Biografia / Biografías	9	8
Dibulgazioa, informaziozkoa / De divulgación, información	8	12
Bidaia-liburuak / De viajes	7	8
Sukaldaritzakoak / Libros de cocina	7	5
Zientzia fikziozkoa / Ciencia ficción	6	16
Nobela fantastikoa / Novela fantástica	6	8
Autolaguntzakoak / De autoayuda	6	4
Saiakera / Ensayo	4	6
Poesia / Poesía	4	2
Komikiak / Tebeos, comics	2	5
Antzerkia / Teatro	2	0
Bestelakoak / Otros	6	8
Ed-Ee / Ns-Nc	4	6
<i>Oinarria / Base =</i>	<i>(796)</i>	<i>(700)</i>

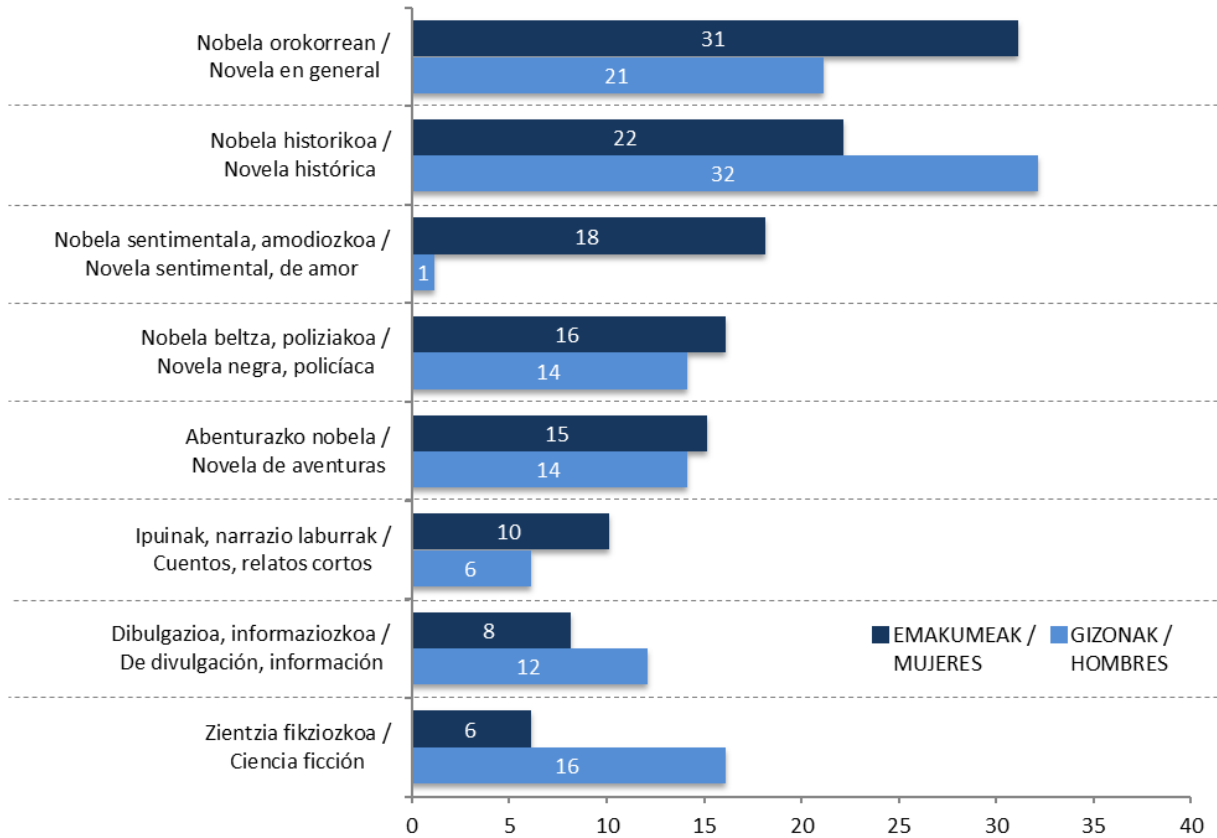
Ehunekoen batura ez da 100 bi erantzun eman ahal zirelako /  
Los porcentajes no suman 100 porque se podían dar dos respuestas



Taldeko emaitzak kontsultatzeko orrialdea / Página para consultar los resultados por colectivos: **126**

Gehien irakurtzen den literatura-generoa / Género literario más leído

Grafikoan emakumeen edo gizonen %10ek edo gehiagok aipatutako literatura-generoak bakarrik azaltzen dira /  
 En el gráfico se muestran sólo los géneros literarios mencionados por un 10% o más de mujeres o de hombres



### 2.2.6.5 – Azken 12 hilabeteetan irakurritako liburu kopurua / Número de libros leídos en los últimos 12 meses

*Zenbat liburu irakurri dituzu azken 12 hilabeteetan? /*

*¿Cuántos libros ha leído ud. aproximadamente en los últimos 12 meses?*

Galdera hau soilik egin zaie liburuak irakurtzen dituztenei (E-%80 / G-%71) /

Pregunta realizada sólo a quienes leen libros (M-80% / H-71%)

ES66 (2018ko martxoa) / SV66 (marzo 2018)

	EMAKUMEAK / MUJERES	GIZONAK / HOMBRES
3 liburu baino gutxiago / Menos de 3 libros	32	42
4 eta 7 artean / De 4 a 7 libros	28	27
8 eta 12 artean / De 8 a 12 libros	18	11
13 liburu edo gehiago / 13 o más libros	15	12
Ed-Ee / Ns-Nc	7	8
<i>Ehuneko bertikalak / Porcentajes verticales</i>	100	100
<i>Oinarria / Base =</i>	(796)	(700)

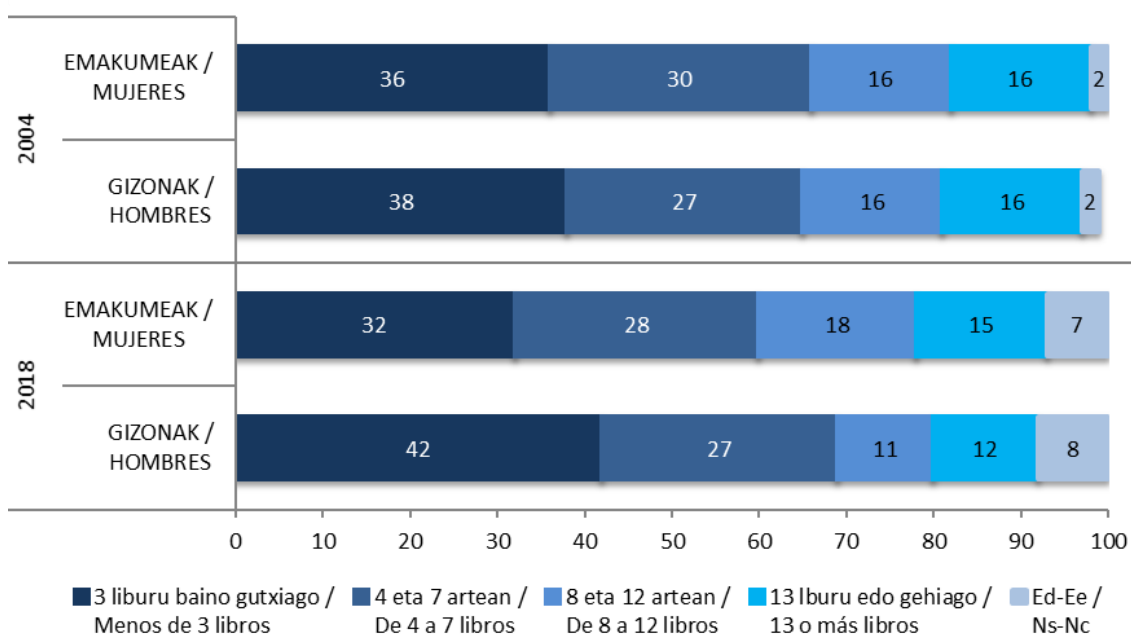


Taldeko emaitzak kontsultatzeko orrialdea / Página para consultar los resultados por colectivos: **131**

	EMAKUMEAK / MUJERES	GIZONAK / HOMBRES
Batezbestekoa / Media	8,1	7,0
<i>Oinarria / Base =</i>	(743)	(643)



Taldeko emaitzak kontsultatzeko orrialdea / Página para consultar los resultados por colectivos: **130**



## 2.2.6.6 – Irakurritako azken liburua / Último libro leído

### 2.2.6.6.1 – Egilearen sexua / Sexo del autor/a

*Irakurri duzun edo irakurtzen ari zaren azken liburuan pentsatuz (edozein motatakoa), esango zenidake zein den idazlearen sexua? /*

*Pensando ahora en el último libro que ha leído o está leyendo (de cualquier tipo) ¿me podría decir cuál es el sexo del autor o autora de ese libro?*

Galdera hau soilik egin zaie azken 12 hilabeteetan libururen bat irakurri dutenei (E-%72 / G-%61) /

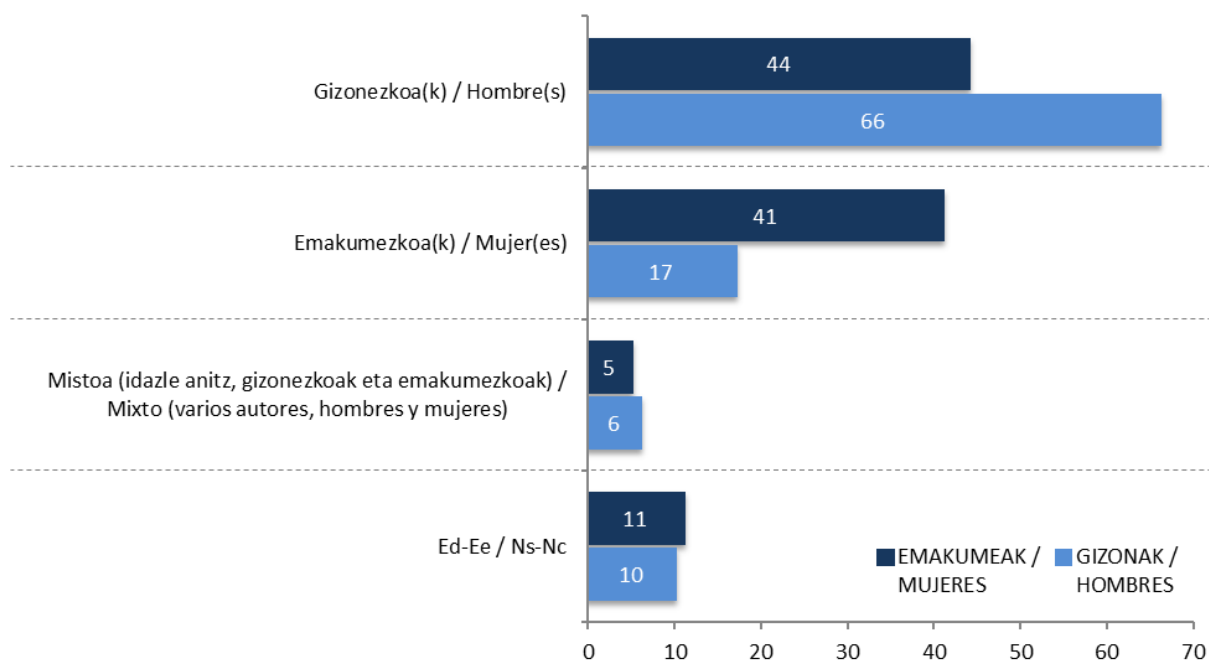
Pregunta realizada sólo a quienes han leído algún libro en los últimos 12 meses (M-72% / H-61%)

ES66 (2018ko martxoa) / SV66 (marzo 2018)

	EMAKUMEAK / MUJERES	GIZONAK / HOMBRES
Gizonezkoa(k) / Hombre(s)	44	66
Emakumezkoa(k) / Mujer(es)	41	17
Mistoa (idazle anitz, gizonezkoak eta emakumezkoak) / Mixto (varios autores, hombres y mujeres)	5	6
Ed-Ee / Ns-Nc	11	10
<i>Ehuneko bertikalak / Porcentajes verticales</i>	100	100
<i>Oinarria / Base =</i>	(716)	(600)



Taldeko emaitzak kontsultatzeko orrialdea / Página para consultar los resultados por colectivos: 133



## 2.2.6.6.2 – Hizkuntza / Idioma

*Eta zein hizkuntzatan irakurri duzu edo irakurtzen ari zara? / ¿En qué idioma lo ha leído o lo está leyendo?*

Galdera hau soilik egin zaie azken 12 hilabeteetan libururen bat irakurri dutenei (E-%72 / G-%61) /

Pregunta realizada sólo a quienes han leído algún libro en los últimos 12 meses (M-72% / H-61%)

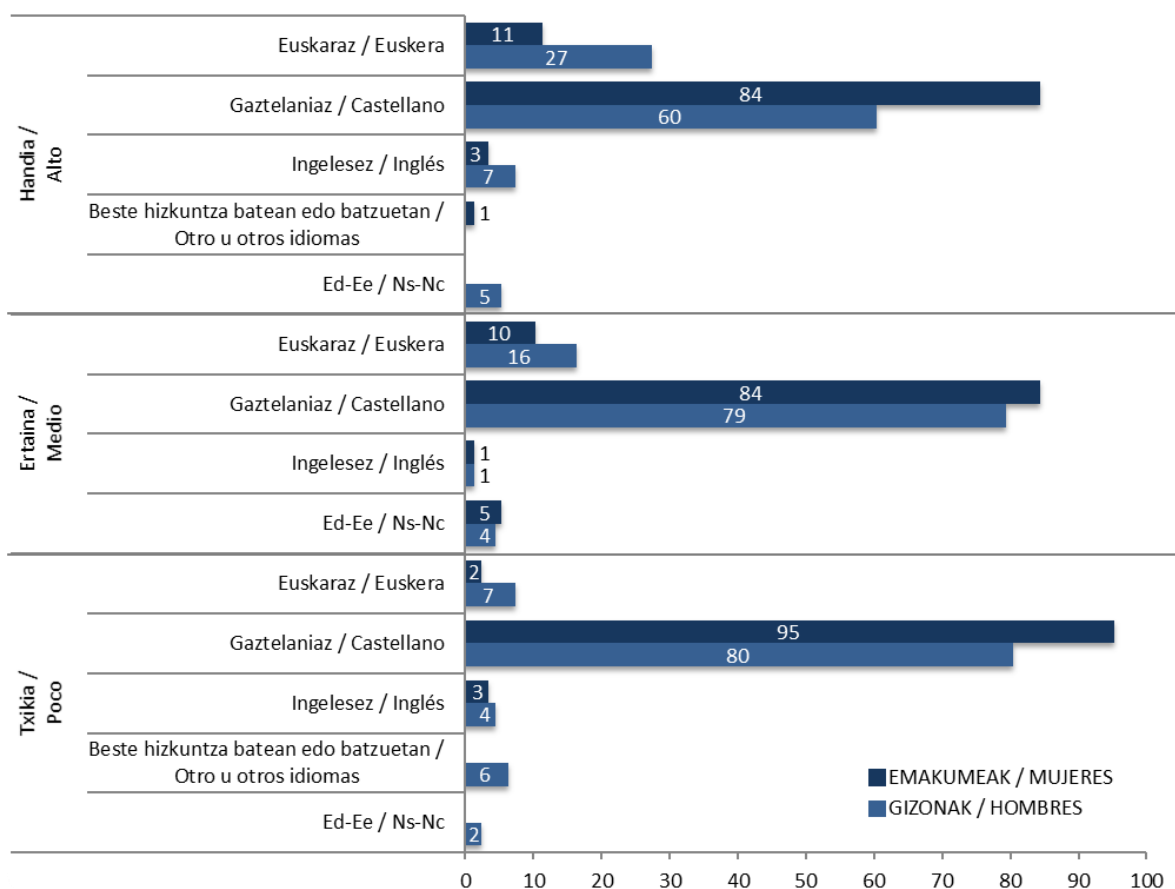
ES66 (2018ko martxoa) / SV66 (marzo 2018)

	EMAKUMEAK / MUJERES	GIZONAK / HOMBRES
Euskaraz / Euskera	4	6
Gaztelaniaz / Castellano	87	83
Ingeleseaz / Inglés	2	5
Beste hizkuntza batean edo batzuetan / Otro u otros idiomas	4	5
Ed-Ee / Ns-Nc	2	2
<i>Ehuneko bertikalak / Porcentajes verticales</i>	100	100
<i>Oinarria / Base =</i>	(716)	(600)



Taldeko emaitzak kontsultatzeko orrialdea / Página para consultar los resultados por colectivos: 135

### EUSKARAREN ERABILERAREN ARABERA / SEGÚN EL USO DE EUSKERA



### 2.2.6.6.3 – Euskarria / Soporte

*Digitalean edo paperean irakurri duzu edo irakurtzen ari zara? /  
 ¿Lo ha leído o lo está leyendo ud. en formato digital o en papel?*

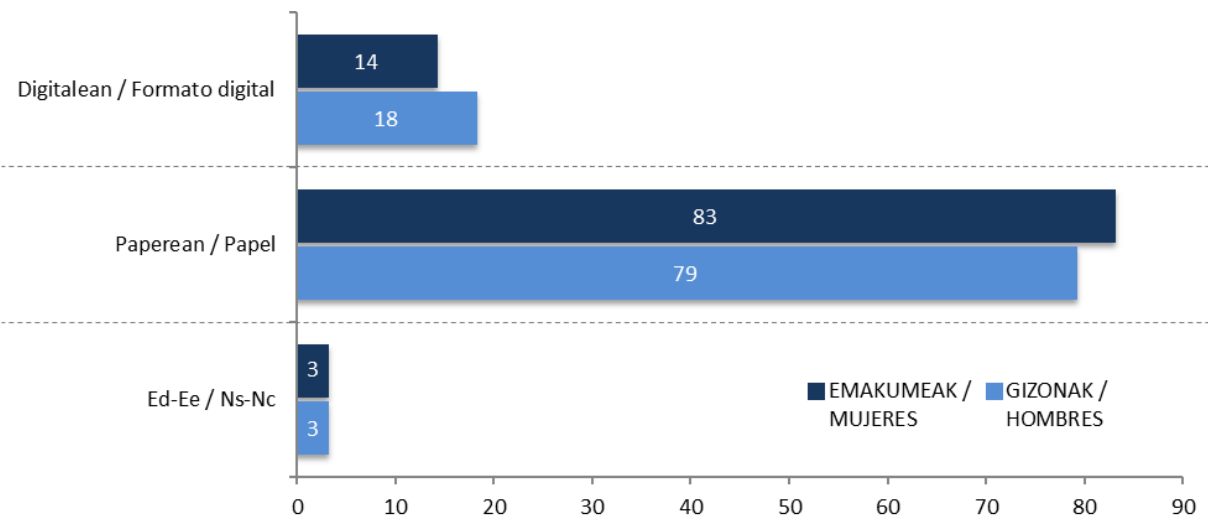
Galdera hau soilik egin zaie azken 12 hilabeteetan libururen bat irakurri dutenei (E-%72 / G-%61) /  
 Pregunta realizada sólo a quienes han leído algún libro en los últimos 12 meses (M-72% / H-61%)

ES66 (2018ko martxoa) / SV66 (marzo 2018)

	EMAKUMEAK / MUJERES	GIZONAK / HOMBRES
Digitalean / Formato digital	14	18
Paperean / Papel	83	79
Ed-Ee / Ns-Nc	3	3
<i>Ehuneko bertikalak / Porcentajes verticales</i>	100	100
<i>Oinarria / Base =</i>	(716)	(600)



Taldekako emaitzak kontsultatzeko orrialdea / Página para consultar los resultados por colectivos: **137**





## 2.2.6.6.4 – Eskuratzeko modua / Forma de adquisición

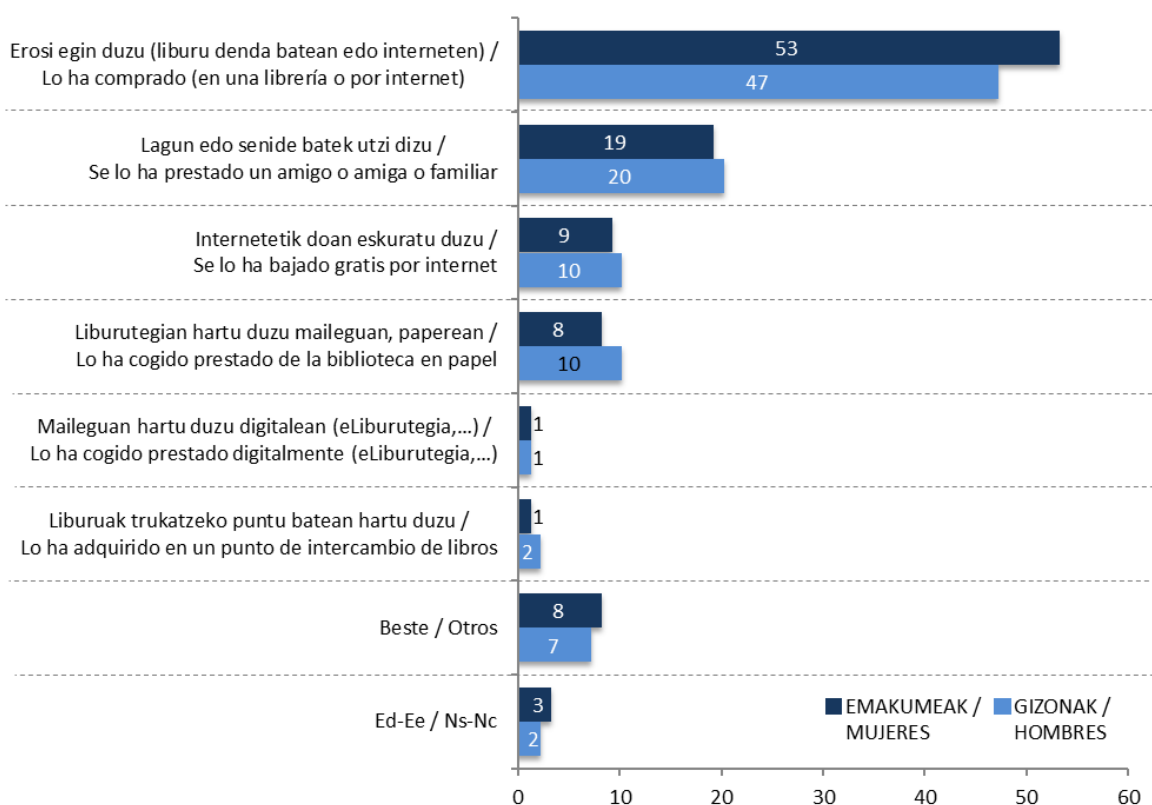
*Nola lortu duzu irakurritako edo irakurtzen ari zaren azken liburua? /  
¿Cómo ha adquirido el último libro que ha leído o está leyendo?*

Galdera hau soilik egin zaie azken 12 hilabeteetan libururen bat irakurri dutenei (E-%72 / G-%61) /  
Pregunta realizada sólo a quienes han leído algún libro en los últimos 12 meses (M-72% / H-61%)  
ES66 (2018ko martxoa) / SV66 (marzo 2018)

	EMAKUMEAK / MUJERES	GIZONAK / HOMBRES
Erosi egin duzu (liburu denda batean edo interneten) / Lo ha comprado (en una librería o por internet)	53	47
Lagun edo senide batek utzi dizu / Se lo ha prestado un amigo o amiga o familiar	19	20
Internetetik doan eskuratu duzu / Se lo ha bajado gratis por internet	9	10
Liburutegian hartu duzu maileguan, paperean / Lo ha cogido prestado de la biblioteca en papel	8	10
Maileguan hartu duzu digitalean (eLiburutegia,...) / Lo ha cogido prestado digitalmente (eLiburutegia,...)	1	1
Liburuak trukatzeko puntu batean hartu duzu / Lo ha adquirido en un punto de intercambio de libros	1	2
Beste / Otros	8	7
Ed-Ee / Ns-Nc	3	2
<i>Ehuneko bertikalak / Porcentajes verticales</i>	100	100
<i>Oinarria / Base =</i>	(716)	(600)



Taldeko emaitzak kontsultatzeko orrialdea / Página para consultar los resultados por colectivos: **139**



## 2.2.7 - Liburutegiko bazkidetza / Ser socio o socia de alguna biblioteca

*Liburutegiren batetako bazkide zara? / ¿Es ud. socio/a de alguna biblioteca?*

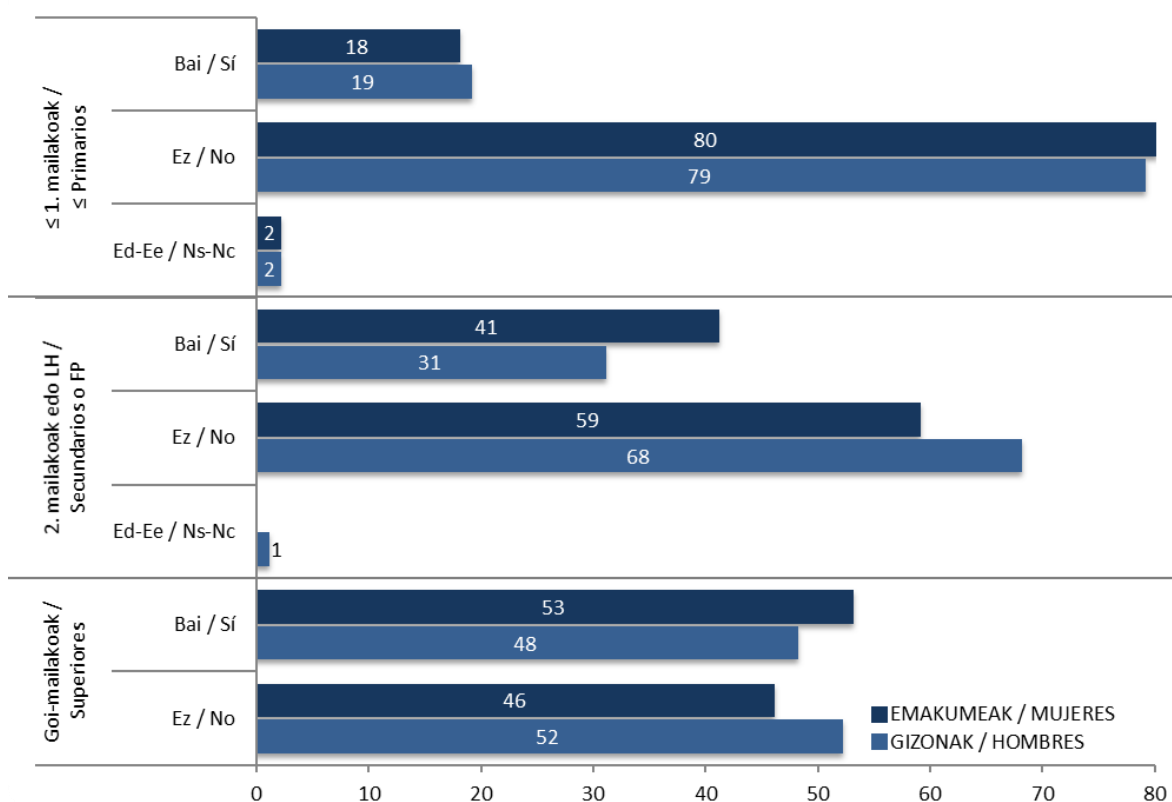
ES66 (2018ko martxoa) / SV66 (marzo 2018)

	EMAKUMEAK / MUJERES	GIZONAK / HOMBRES
Bai / Sí	36	32
Ez / No	64	67
Ed-Ee / Ns-Nc	1	1
<i>Ehuneko bertikalak / Porcentajes verticales</i>	100	100
<i>Oinarria / Base =</i>	(991)	(982)



Taldeko emaitzak kontsultatzeko orrialdea / Página para consultar los resultados por colectivos: **141**

### IKASKETA MAILAREN ARABERA / SEGÚN EL NIVEL DE ESTUDIOS



## 2.2.8 - Azken 12 hilabeteetan liburutegiren batera joatea / Asistencia a alguna biblioteca en los últimos 12 meses

*Azken 12 hilabeteetan zenbatetan egon zara liburutegi batetan? /  
¿En los últimos 12 meses cuántas veces ha visitado una biblioteca?*

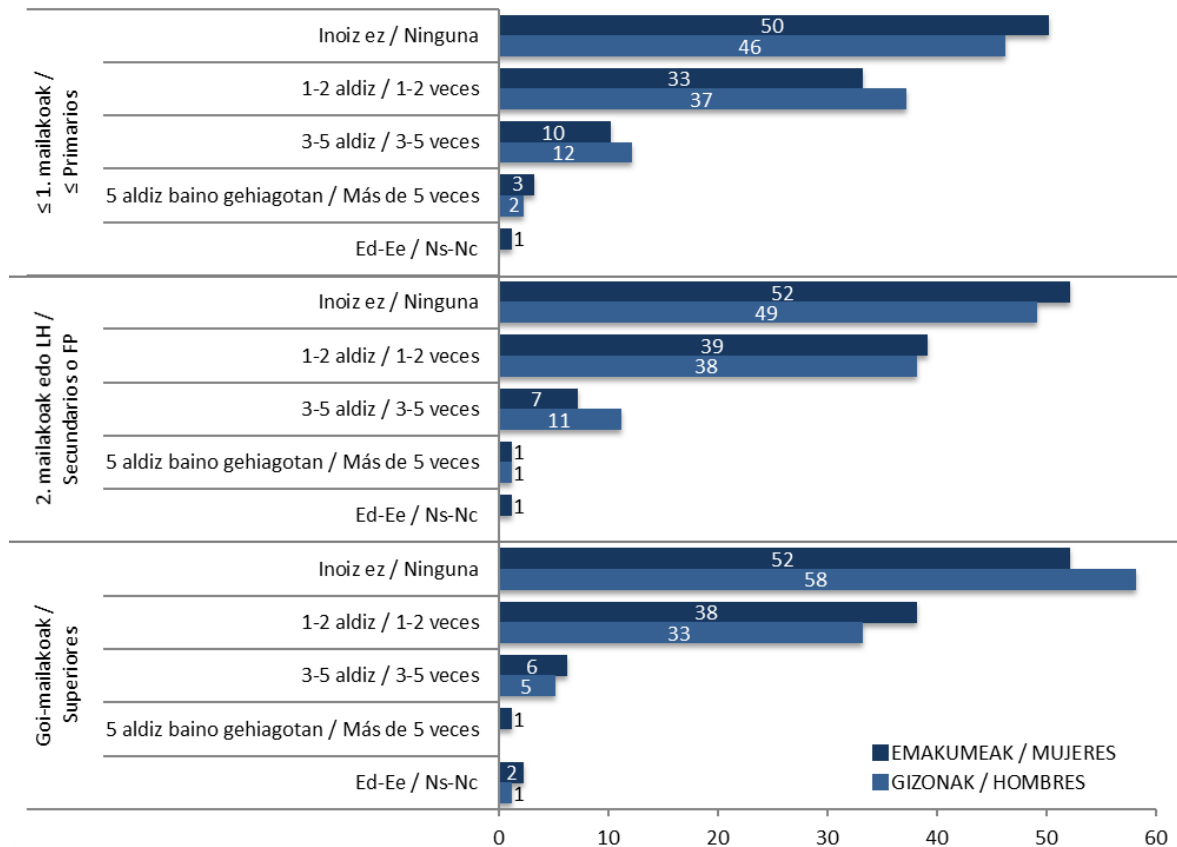
ES66 (2018ko martxo) / SV66 (marzo 2018)

	EMAKUMEAK / MUJERES	GIZONAK / HOMBRES
Inoiz ez / Ninguna	64	64
1-2 aldiz / 1-2 veces	10	11
3-5 aldiz / 3-5 veces	6	7
5 aldiz baino gehiagotan / Más de 5 veces	16	15
Ed-Ee / Ns-Nc	3	3
<i>Ehuneko bertikalak / Porcentajes verticales</i>	100	100
<i>Oinarria / Base =</i>	(991)	(982)



Taldeko emaitzak kontsultatzeko orrialdea / Página para consultar los resultados por colectivos: **143**

### IKASKETA MAILAREN ARABERA / SEGÚN EL NIVEL DE ESTUDIOS



## 2.2.9 - Liburuak maileguan hartzea / Préstamo de libros

*Eta azken 12 hilabeteetan hartu duzu libururik maileguan? /  
¿Y ha tomado algún libro prestado de la biblioteca los últimos 12 meses?*

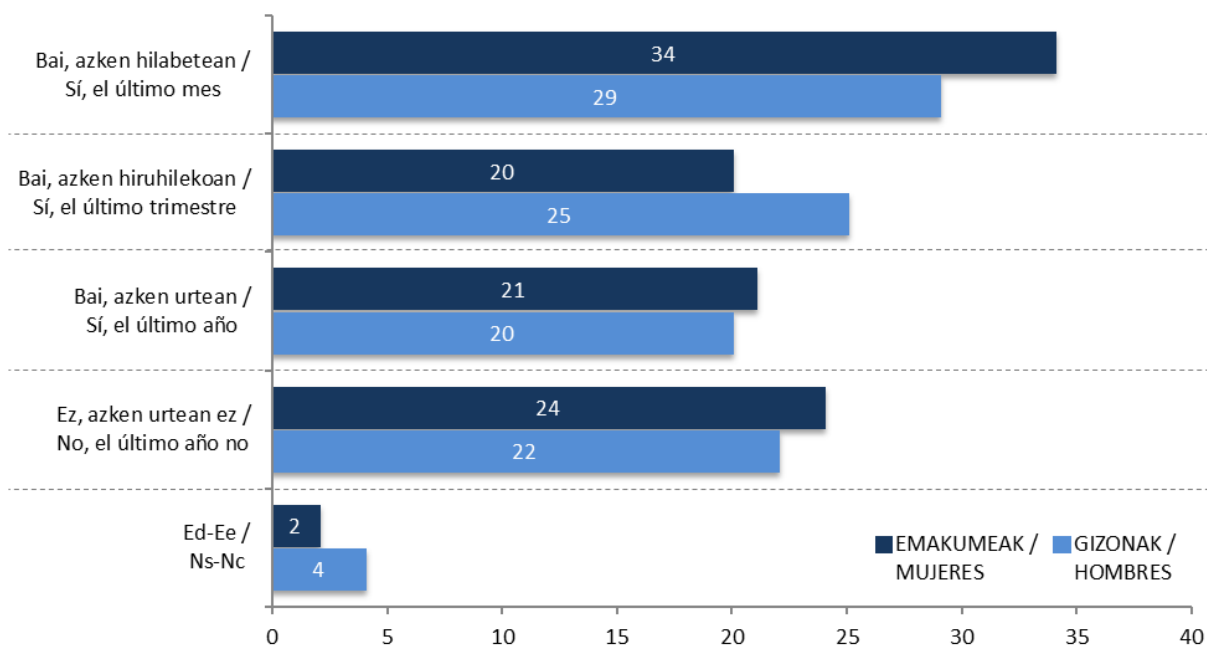
Galdera hau soilik egin zaie azken 12 hilabeteetan liburutegiren batean egon eta bazkide direnei (E-%27 / G-%22) /  
Pregunta realizada sólo a quienes han estado en alguna biblioteca en los últimos 12 meses y son socios/as (M-27% / H-22%)

ES66 (2018ko martxoa) / SV66 (marzo 2018)

	EMAKUMEAK / MUJERES	GIZONAK / HOMBRES
Bai, azken hilabetean / Sí, el último mes	34	29
Bai, azken hiruhilekoan / Sí, el último trimestre	20	25
Bai, azken urtean / Sí, el último año	21	20
Ez, azken urtean ez / No, el último año no	24	22
Ed-Ee / Ns-Nc	2	4
<i>Ehuneko bertikalak / Porcentajes verticales</i>	100	100
<i>Oinarria / Base =</i>	(269)	(215)



Taldeko emaitzak kontsultatzeko orrialdea / Página para consultar los resultados por colectivos: 145



## 2.3 - Musika / Música

### 2.3.1 - Musikarekiko zaletasuna / Afición por la música

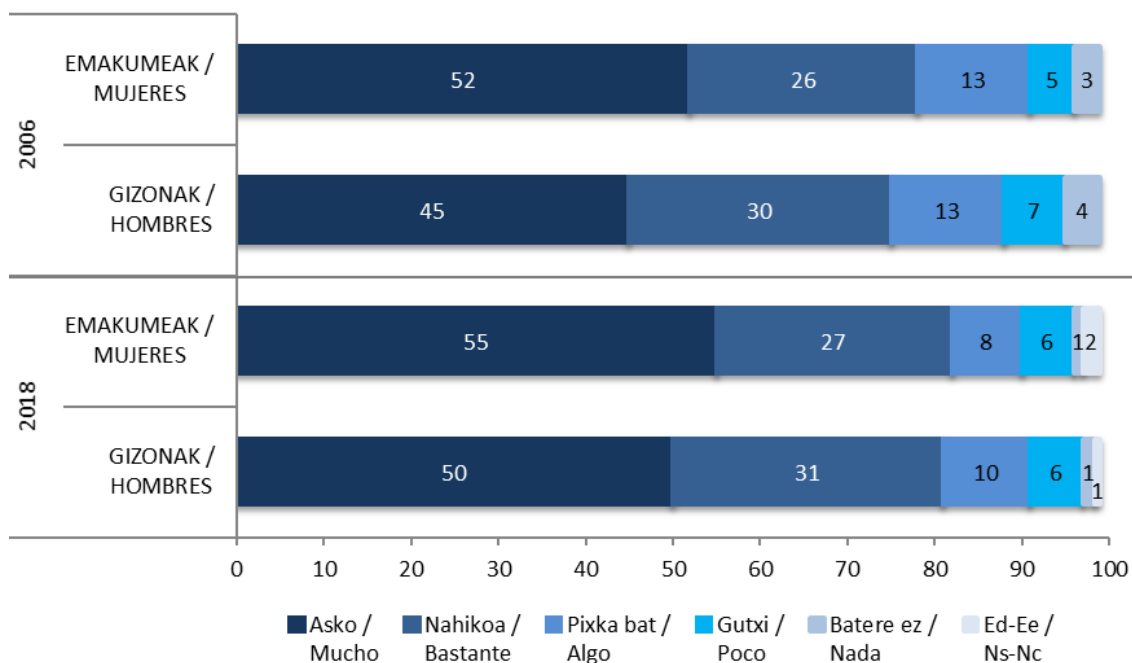
*Musikari buruz hitz egingo dugu orain. Zenbat gustatzen zaizu zuri musika? /  
Pasemos a hablar ahora de la música, ¿cuánto le gusta la música?*

ES66 (2018ko martxoa) / SV66 (marzo 2018)

	EMAKUMEAK / MUJERES	GIZONAK / HOMBRES
Asko / Mucho	55	50
Nahikoa / Bastante	27	31
Pixka bat / Algo	8	10
Gutxi / Poco	6	6
Batere ez / Nada	1	1
Ed-Ee / Ns-Nc	2	1
<i>Ehuneko bertikalak / Porcentajes verticales</i>	100	100
<i>Oinarria / Base =</i>	(991)	(982)



Taldeko emaitzak kontsultatzeko orrialdea / Página para consultar los resultados por colectivos: **147**



## 2.3.2 - Musika entzuteko maiztasuna / Frecuencia con la que se escucha música

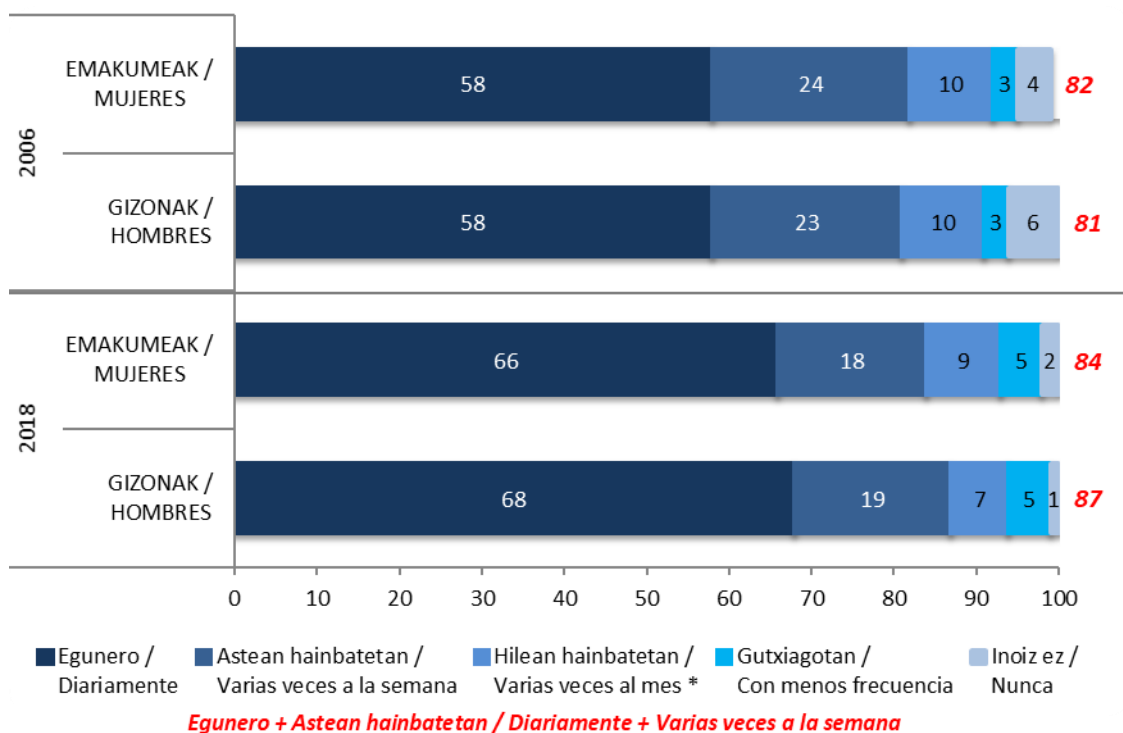
*Eta zenbatero entzuten duzu musika? / ¿Y con qué frecuencia escucha ud. música?*

ES66 (2018ko martxoa) / SV66 (marzo 2018)

	EMAKUMEAK / MUJERES	GIZONAK / HOMBRES
Egunero / Diariamente	66	68
Astean hainbatetan / Varias veces a la semana	18	19
Astean behin / Una vez a la semana	6	6
Hilean behin–hirutan / Entre una y tres veces al mes	3	1
Gutxiagotan / Con menos frecuencia	5	5
Inoiz ez / Nunca	2	1
Ed-Ee / Ns-Nc	1	1
<i>Ehuneko bertikalak / Porcentajes verticales</i>	100	100
<i>Oinarria / Base =</i>	(991)	(982)



Taldeakako emaitzak kontsultatzeko orrialdea / Página para consultar los resultados por colectivos: 149



\* 2006an ez ziren "Astean behin" eta "Hilean behin–hirutan" erantzun aukerak eman. Horien ordez "Hilean hainbatetan" aukera soilik eman zen /

En 2006 no se dieron las opciones de respuesta "Una vez a la semana" y "Entre una y tres veces al mes". En su lugar únicamente se dio la opción "Varias veces al mes"

### 2.3.3 - Musika entzuteko euskarria / Soporte en el que se escucha música

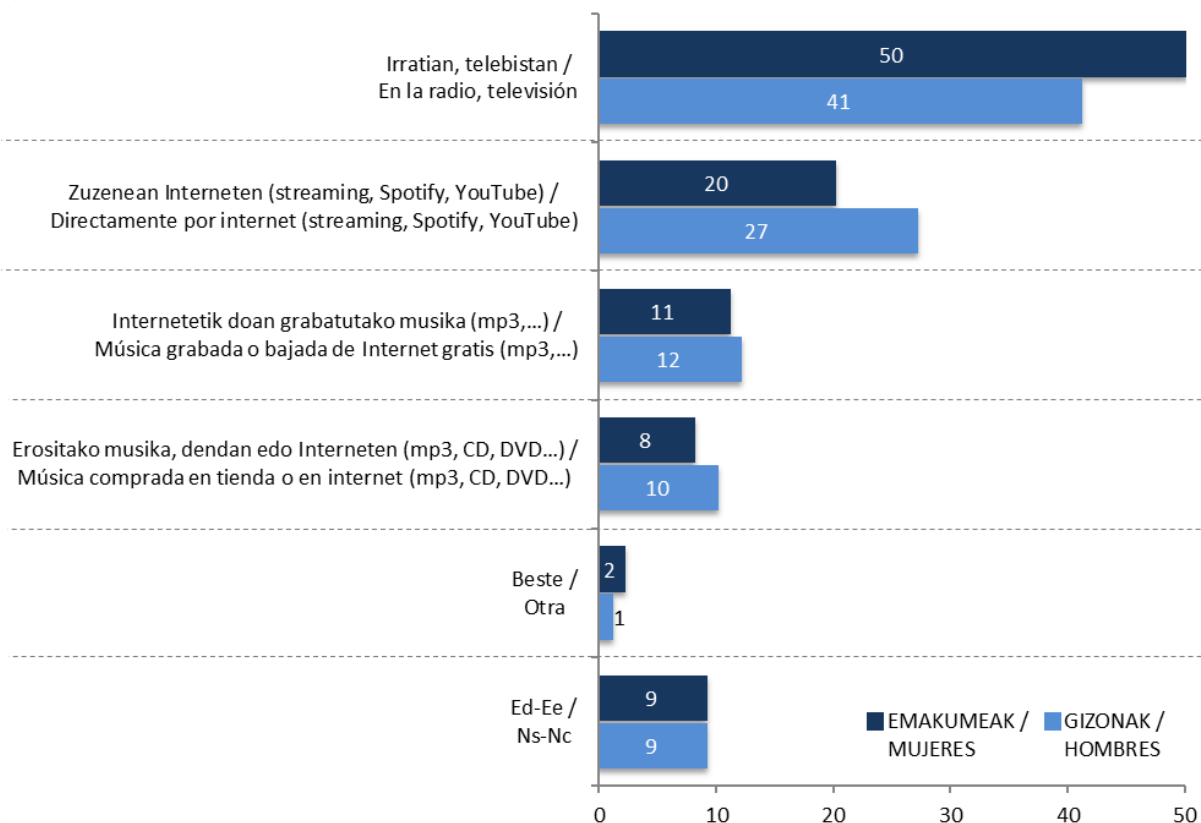
*Zein euskarritan entzuten duzu batez ere musika? / ¿En qué soporte escucha ud. principalmente música?*

Galdera hau soilik egin zaie musika entzuten dutenei (E-%98 / G-%99) / Pregunta realizada sólo a quienes escuchan música (M-98% / H-99%)  
ES66 (2018ko martxoa) / SV66 (marzo 2018)

	EMAKUMEAK / MUJERES	GIZONAK / HOMBRES
Irratian, telebistan / En la radio, televisión	50	41
Zuzenean Interneten (streaming, Spotify, YouTube) / Directamente por internet (streaming, Spotify, YouTube)	20	27
Internetetik doan grabatutako musika (mp3,...) / Música grabada o bajada de Internet gratis (mp3,...)	11	12
Erositako musika, dendan edo Interneten (mp3, CD, DVD...) / Música comprada en tienda o en internet (mp3, CD, DVD...)	8	10
Beste / Otra	2	1
Ed-Ee / Ns-Nc	9	9
<i>Ehuneko bertikalak / Porcentajes verticales</i>	100	100
<i>Oinarria / Base =</i>	(968)	(966)



Taldeko emaitzak kontsultatzeko orrialdea / Página para consultar los resultados por colectivos: **151**



### 2.3.4 - Entzuten den musikaren hizkuntza / Idioma de la música que se escucha

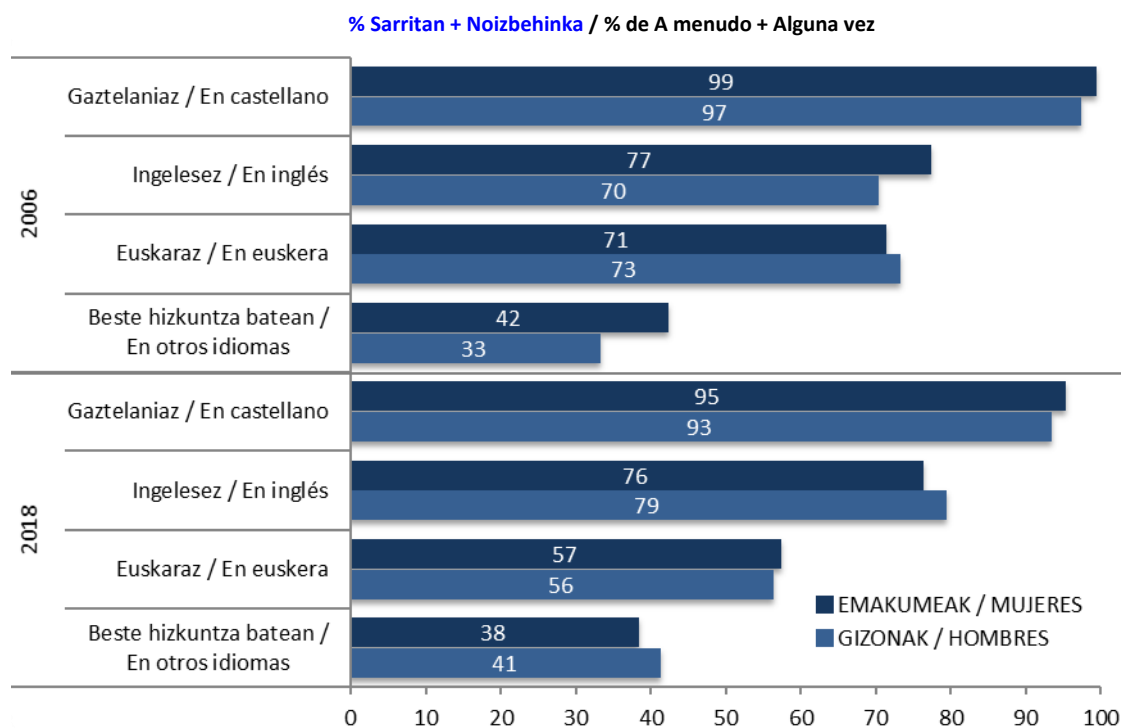
Zenbatero entzuten duzu musika ...? / ¿Con qué frecuencia escucha ud. música ...?

Galdera hau soilik egin zaie musika entzuten dutenei (E-%98 / G-%99) / Pregunta realizada sólo a quienes escuchan música (M-98% / H-99%)  
ES66 (2018ko martxoa) / SV66 (marzo 2018)

		EMAKUMEAK / MUJERES	GIZONAK / HOMBRES
GAZTELANIAZ / EN CASTELLANO	Sarritan / A menudo	84	80
	Noizbehinka / Alguna vez	11	13
	la inoiz ez edo inoiz ez / Nunca o casi nunca	3	4
	Ed-Ee / Ns-Nc	2	3
EUSKARAZ / EN EUSKERA	Sarritan / A menudo	29	30
	Noizbehinka / Alguna vez	28	26
	la inoiz ez edo inoiz ez / Nunca o casi nunca	39	39
	Ed-Ee / Ns-Nc	5	5
INGELESEZ / EN INGLÉS	Sarritan / A menudo	57	57
	Noizbehinka / Alguna vez	19	22
	la inoiz ez edo inoiz ez / Nunca o casi nunca	20	17
	Ed-Ee / Ns-Nc	4	4
BESTE HIZKUNTZETAN / EN OTROS IDIOMAS	Sarritan / A menudo	18	20
	Noizbehinka / Alguna vez	20	21
	la inoiz ez edo inoiz ez / Nunca o casi nunca	49	46
	Ed-Ee / Ns-Nc	12	12
<i>Ehuneko bertikalak / Porcentajes verticales</i>		100	100
<i>Oinarria / Base =</i>		(968)	(966)



Taldeko emaitzak kontsultatzeko orrialdea / Página para consultar los resultados por colectivos: 153





### 2.3.5 - Musika estilo gustukoena / Estilo musical preferido

*Zeintzuk dira gehien gustatzen zaizkizun hiru musika estiloak? /  
¿Cuáles son los tres estilos musicales que más le gustan?*

Galdera hau soilik egin zaie musika entzuten dutenei (E-%98 / G-%99) / Pregunta realizada sólo a quienes escuchan música (M-98% / H-99%)  
ES66 (2018ko martxoa) / SV66 (marzo 2018)

	EMAKUMEAK / MUJERES	GIZONAK / HOMBRES
Pop	42	35
Rock	28	42
Musika klasikoa/sinfonikoa / Música clásica/sinfónica	18	17
Abesti herrikoiak / Canciones populares	18	13
Salsa, merengue, bachata, eta abar / Salsa, merengue, bachata, etc.	16	7
Canción española delakoa / Canción española	13	7
Flamenkoa / Flamenco	10	5
Kantautoreak / Cantautores	9	8
Reggae	8	11
Dance / House / Techno	8	10
Boleroak, runbak / Boleros, rumbas	7	4
Rap / Hip Hop	6	13
Jazz	6	10
Blues, Soul	6	7
Opera / Ópera	6	5
Musika korala / Música coral	6	4
Heavy metal	5	10
Rantxerak / Rancheras	5	4
Zarzuela	5	4
Punk	3	7
Folk	4	6
Country	4	6
Chill out / New age	4	2
Etnikoa / Étnica	2	4
Musika esperimental / Música experimental	2	1
Beste mota batekoa / Otro estilo	2	2
Estilo guztiak gustatzen zaizkit / Me gustan todos los estilos	8	9
Ed-Ee / Ns-Nc	3	2
	<i>Oinarria / Base =</i> (968)	(966)

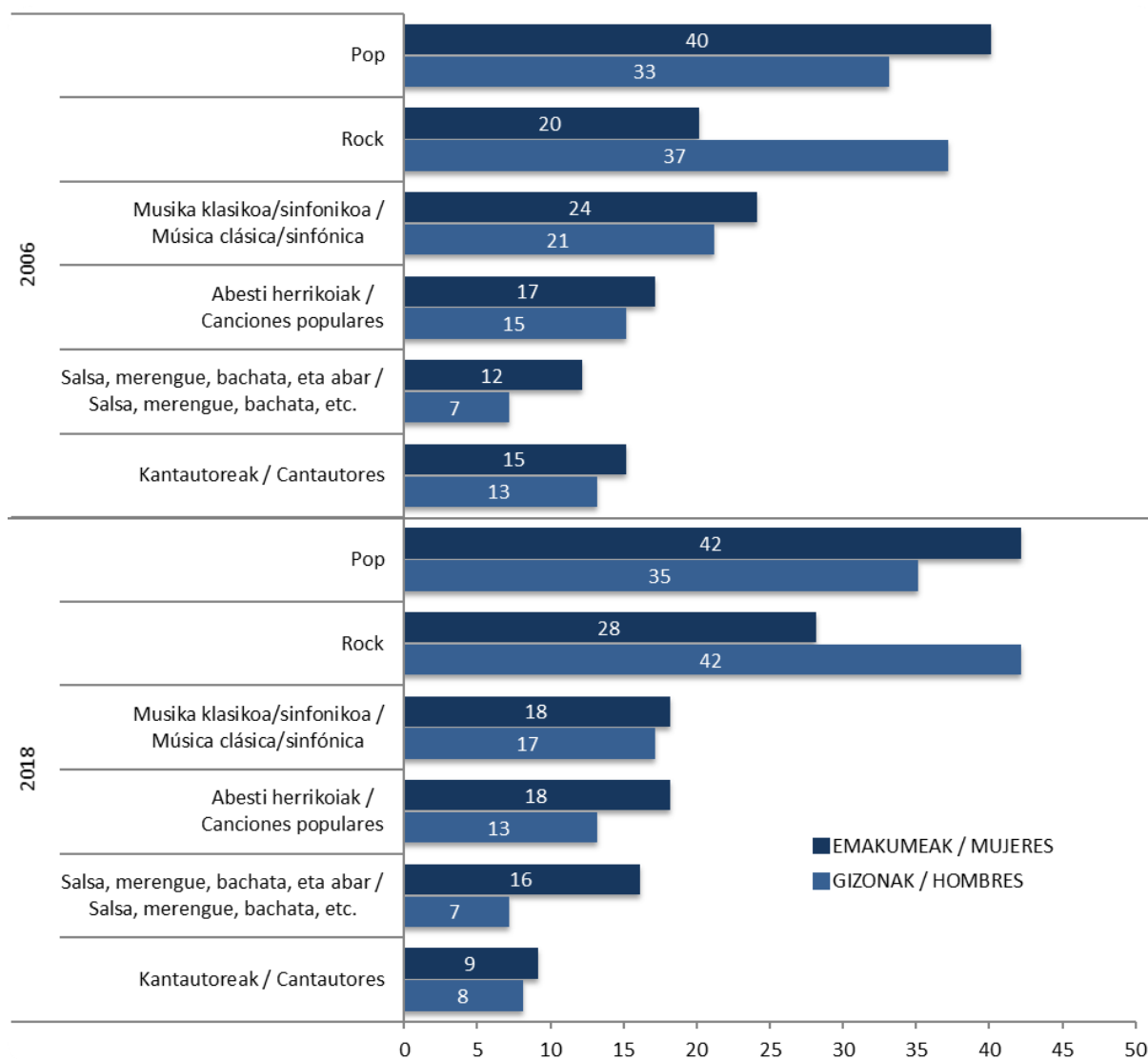
Ehunekoen batura ez da 100 hiru estilo eskatzen zirelako /  
Los porcentajes no suman 100 porque se pedía dar tres estilos



Taldekako emaitzak kontsultatzeko orrialdea / Página para consultar los resultados por colectivos: 157

Musika estilo gustukoena / Estilo musical preferido

Grafikoan emakumeen edo gizonen %15ek edo gehiagok aipatutako musika estiloak bakarrik azaltzen dira /  
 En el gráfico se muestran sólo los estilos de música mencionados por un 15% o más de mujeres o de hombres



### 2.3.6 - Azken 12 hilabeteetan kontzertuetara joatea / Asistencia a conciertos en los últimos 12 meses

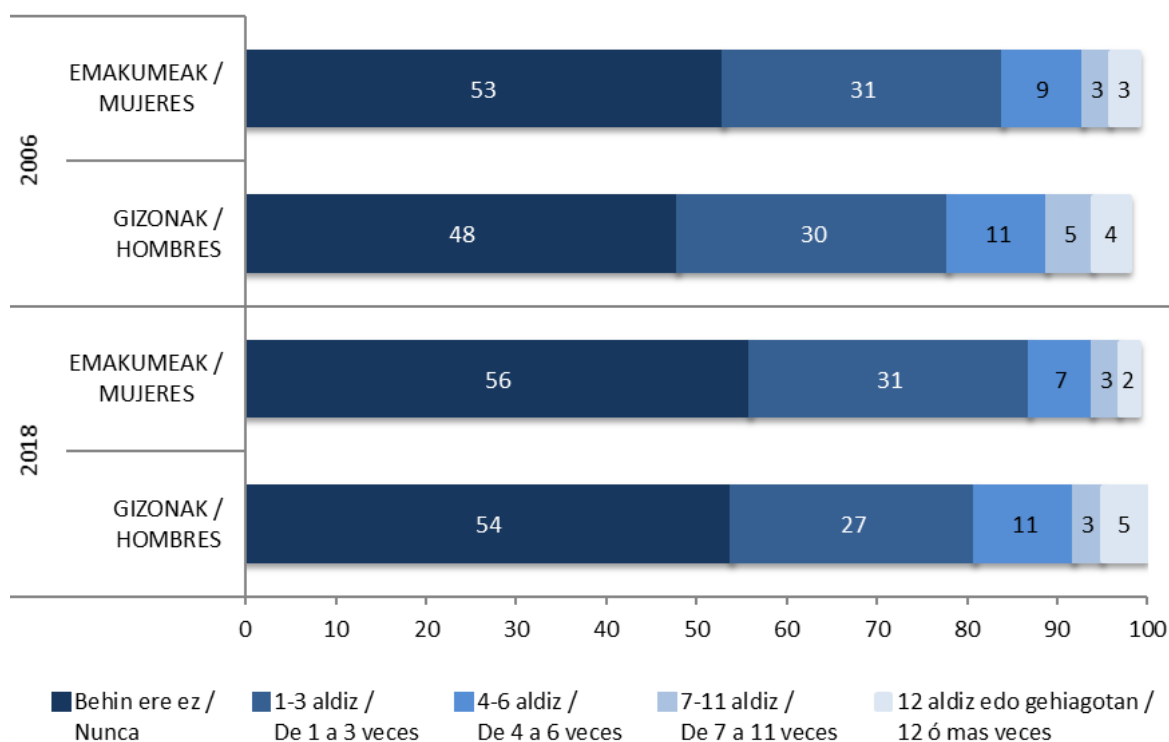
*Azken 12 hilabeteetan zenbat aldiz joan zara kontzertu edo musika emanaldietara? /  
¿En los últimos 12 meses cuántas veces ha ido ud. a conciertos o a espectáculos musicales?*

ES66 (2018ko martxoa) / SV66 (marzo 2018)

	EMAKUMEAK / MUJERES	GIZONAK / HOMBRES
Behin ere ez / Nunca	56	54
1-3 aldiz / De 1 a 3 veces	31	27
4-6 aldiz / De 4 a 6 veces	7	11
7-11 aldiz / De 7 a 11 veces	3	3
12 aldiz edo gehiagotan / 12 ó mas veces	2	5
Ed-Ee / Ns-Nc	0	0
<i>Ehuneko bertikalak / Porcentajes verticales</i>	100	100
<i>Oinarria / Base =</i>	(991)	(982)



Taldeko emaitzak kontsultatzeko orrialdea / Página para consultar los resultados por colectivos: **161**



### 2.3.7 - Musika erostea / Compra de música

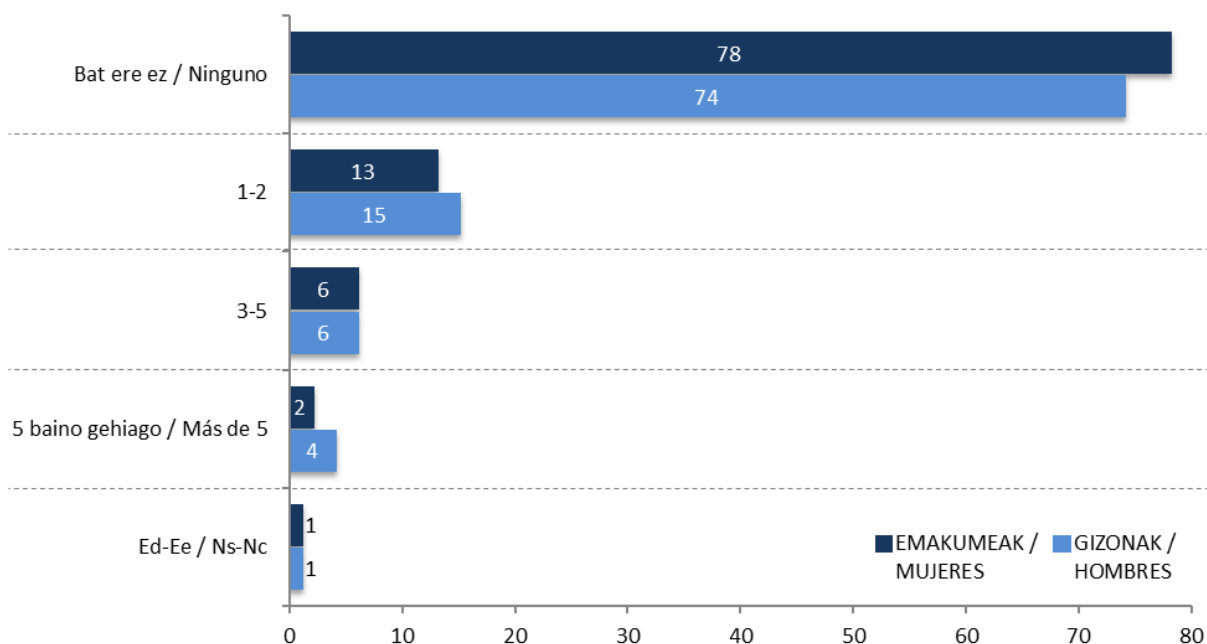
*Erosi duzu azken 12 hilabeteetan musika disko, cd edo dvdren bat? /  
 ¿Ha comprado ud algún disco, cd o dvd de música en los últimos 12 meses?*

ES66 (2018ko martxoa) / SV66 (marzo 2018)

	EMAKUMEAK / MUJERES	GIZONAK / HOMBRES
Bat ere ez / Ninguno	78	74
1-2	13	15
3-5	6	6
5 baino gehiago / Más de 5	2	4
Ed-Ee / Ns-Nc	1	1
<i>Ehuneko bertikalak / Porcentajes verticales</i>	100	100
<i>Oinarria / Base =</i>	(991)	(982)



Taldeko emaitzak kontsultatzeko orrialdea / Página para consultar los resultados por colectivos: 163



### 2.3.8 - Instrumentu bat jotzeko gaitasuna / Capacidad de tocar un instrumento

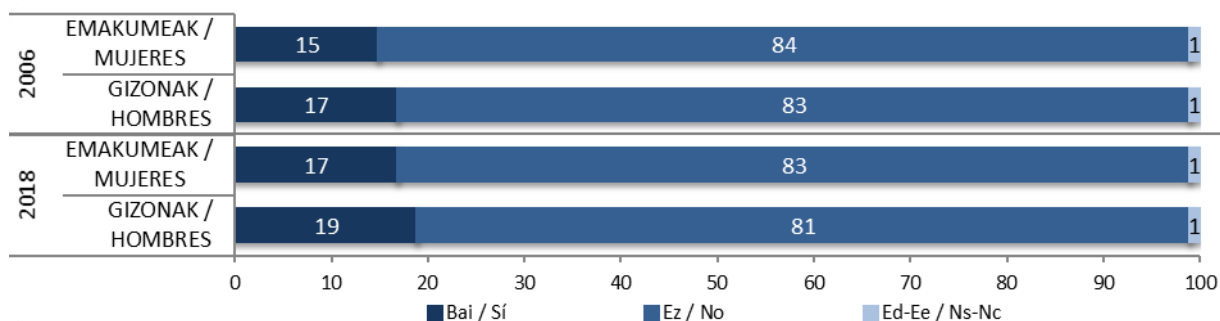
*Ba al dakizu musika instrumenturen bat jotzen? / ¿Sabe ud. tocar algún instrumento musical?*

ES66 (2018ko martxoa) / SV66 (marzo 2018)

	EMAKUMEAK / MUJERES	GIZONAK / HOMBRES
Bai / Sí	17	19
Ez / No	83	81
Ed-Ee / Ns-Nc	1	1
<i>Ehuneko bertikalak / Porcentajes verticales</i>	100	100
<i>Oinarria / Base =</i>	(991)	(982)



Taldekako emaitzak kontsultatzeko orrialdea / Página para consultar los resultados por colectivos: 165



### 2.3.9 - Abesteko ohitura / Costumbre de cantar

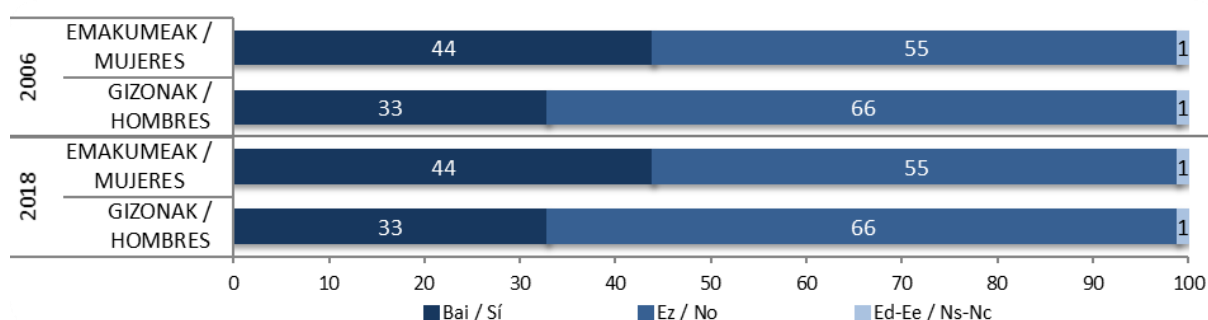
*Ba al duzu familian edo lagunartean abesteko ohiturarik? /  
¿Tiene ud. costumbre de cantar en familia o con los y las amigos/as?*

ES66 (2018ko martxoa) / SV66 (marzo 2018)

	EMAKUMEAK / MUJERES	GIZONAK / HOMBRES
Bai / Sí	44	33
Ez / No	55	66
Ed-Ee / Ns-Nc	1	1
<i>Ehuneko bertikalak / Porcentajes verticales</i>	100	100
<i>Oinarria / Base =</i>	(991)	(982)



Taldekako emaitzak kontsultatzeko orrialdea / Página para consultar los resultados por colectivos: 167



## 2.4 - Ikus-entzunezkoak / Audiovisuales

### 2.4.1 - Pelikulekiko zaletasuna / Afición por las películas

Zenbat gustatzen zaizu pelikulak ikustea, etxean edo zineman? /  
¿Y le gusta a ud. ver películas sea en casa o en el cine: mucho, bastante, algo, poco o nada?

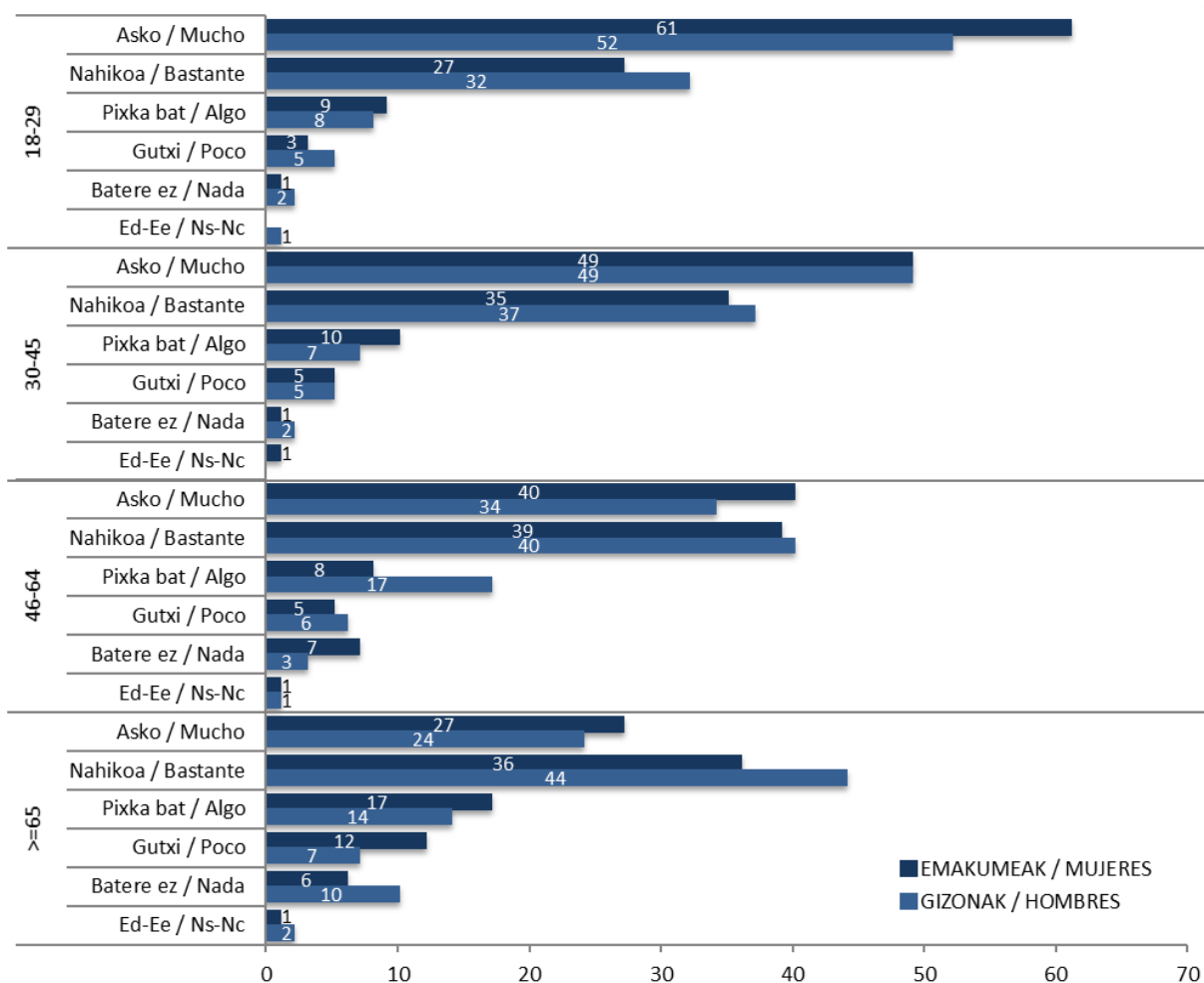
ES66 (2018ko martxoa) / SV66 (marzo 2018)

	EMAKUMEAK / MUJERES	GIZONAK / HOMBRES
Asko / Mucho	44	41
Nahikoa / Bastante	35	38
Pixka bat / Algo	11	11
Gutxi / Poco	6	5
Batere ez / Nada	4	4
Ed-Ee / Ns-Nc	1	1
<i>Ehuneko bertikalak / Porcentajes verticales</i>	<i>100</i>	<i>100</i>
<i>Oinarria / Base =</i>	<i>(991)</i>	<i>(982)</i>



Taldeko emaitzak kontsultatzeko orrialdea / Página para consultar los resultados por colectivos: 169

#### ADIN TALDEAREN ARABERA / SEGÚN EL GRUPO DE EDAD



## 2.4.2 - Pelikulak edo telesailak ikusteko maiztasuna / Frecuencia con la que se ven películas o series

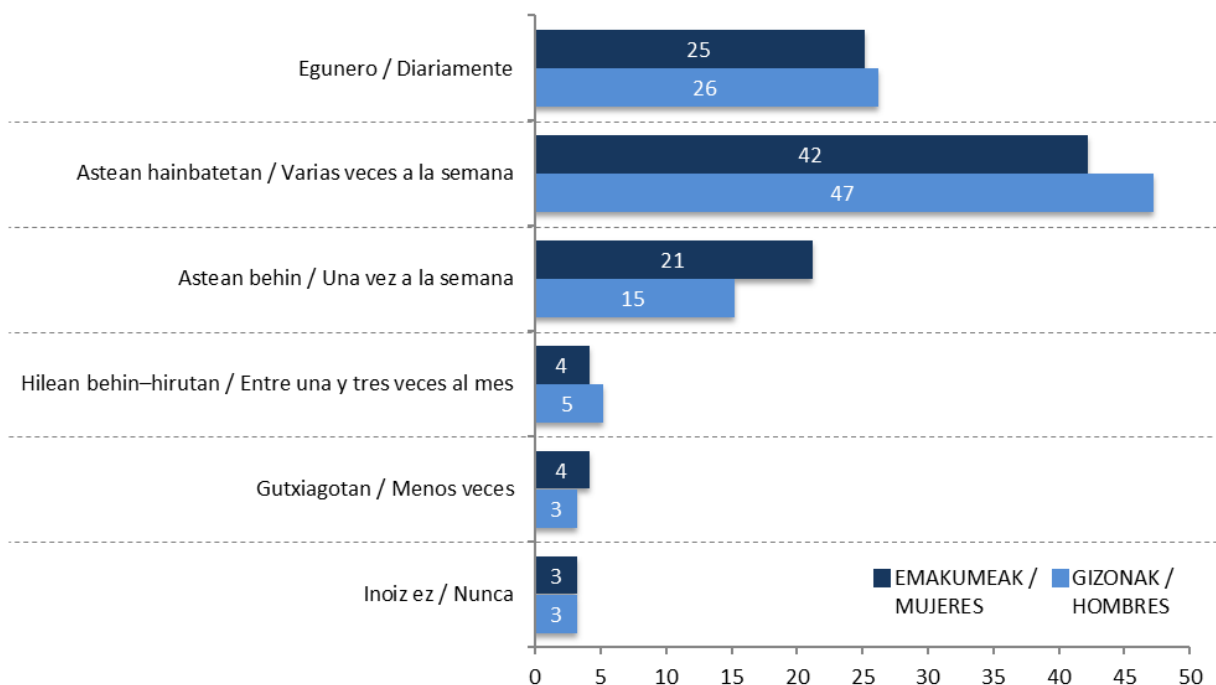
*Eta zein maiztasunekin ikusten dituzu pelikulak edo telesailak (zineman izan ezik)? /  
¿Con qué frecuencia suele ud. ver películas o series (que no sea en el cine)?*

ES66 (2018ko martxo) / SV66 (marzo 2018)

	EMAKUMEAK / MUJERES	GIZONAK / HOMBRES
Egunero / Diariamente	25	26
Astean hainbatetan / Varias veces a la semana	42	47
Astean behin / Una vez a la semana	21	15
Hilean behin–hirutan / Entre una y tres veces al mes	4	5
Gutxiagotan / Menos veces	4	3
Inoiz ez / Nunca	3	3
Ed-Ee / Ns-Nc	0	0
<i>Ehuneko bertikalak / Porcentajes verticales</i>	<i>100</i>	<i>100</i>
<i>Oinarria / Base =</i>	<i>(991)</i>	<i>(982)</i>



Taldekako emaitzak kontsultatzeko orrialdea / Página para consultar los resultados por colectivos: **171**



### 2.4.3 - Pelikulak edo telesailak zein euskarritan ikusten diren / Soporte en el que se ven las películas o series

*Zein euskarritan ikusten dituzu batez ere? / ¿En qué soporte las suele ver principalmente?*

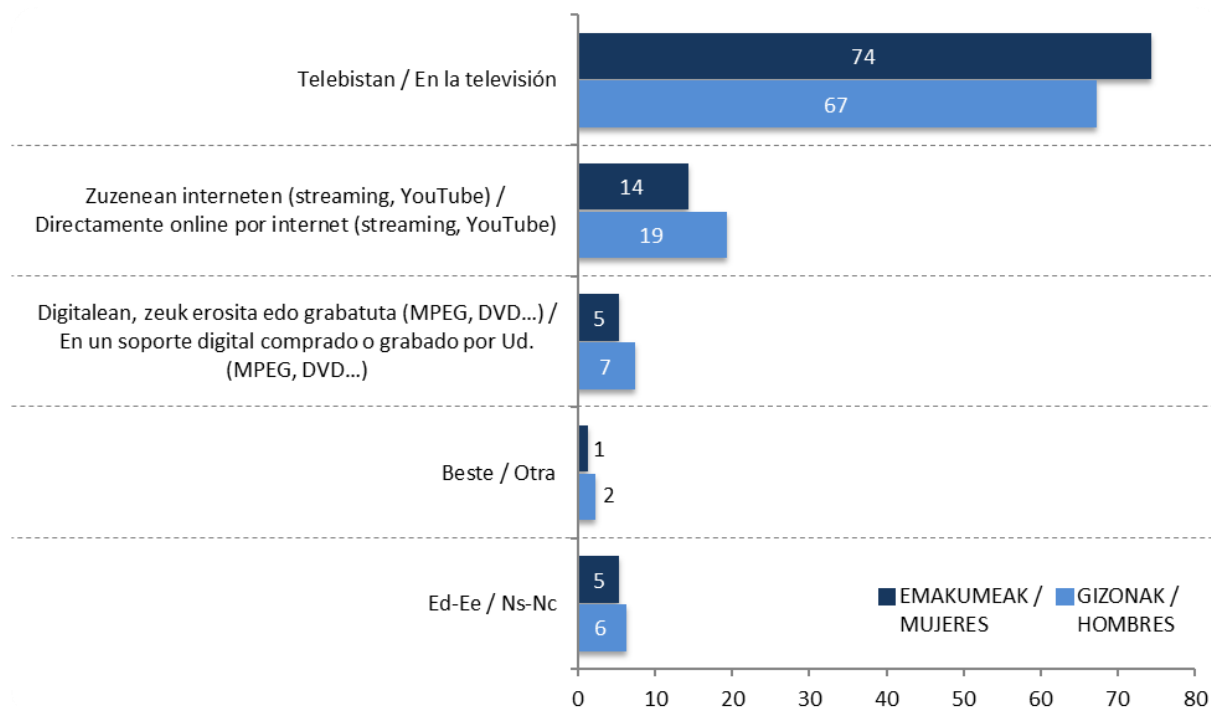
Galdera hau soilik egin zaie pelikulak edo telesailak ikusten dituztenei (E-%97 / G-%97) /  
Pregunta realizada sólo a quienes ven películas o series (M-97% / H-97%)

ES66 (2018ko martxoa) / SV66 (marzo 2018)

	EMAKUMEAK / MUJERES	GIZONAK / HOMBRES
Telebistan / En la televisión	74	67
Zuzenean Interneten (streaming, YouTube) / Directamente online por internet (streaming, YouTube)	14	19
Digitalean, zeuk erosita edo grabatuta (MPEG, DVD...) / En un soporte digital comprado o grabado por Ud. (MPEG, DVD...)	5	7
Beste / Otra	1	2
Ed-Ee / Ns-Nc	5	6
<i>Ehuneko bertikalak / Porcentajes verticales</i>	<i>100</i>	<i>100</i>
<i>Oinarria / Base =</i>	<i>(958)</i>	<i>(953)</i>



Taldeko emaitzak kontsultatzeko orrialdea / Página para consultar los resultados por colectivos: **173**





## 2.4.4 - Azken 12 hilabeteetan zinera joatea / Veces que se ha acudido al cine en los últimos 12 meses

*Eta azken 12 hilabeteetan zenbat aldiz joan zara zinemara pelikula bat ikustera? / ¿Y en los últimos 12 meses cuántas veces ha acudido ud. al cine a ver una película?*

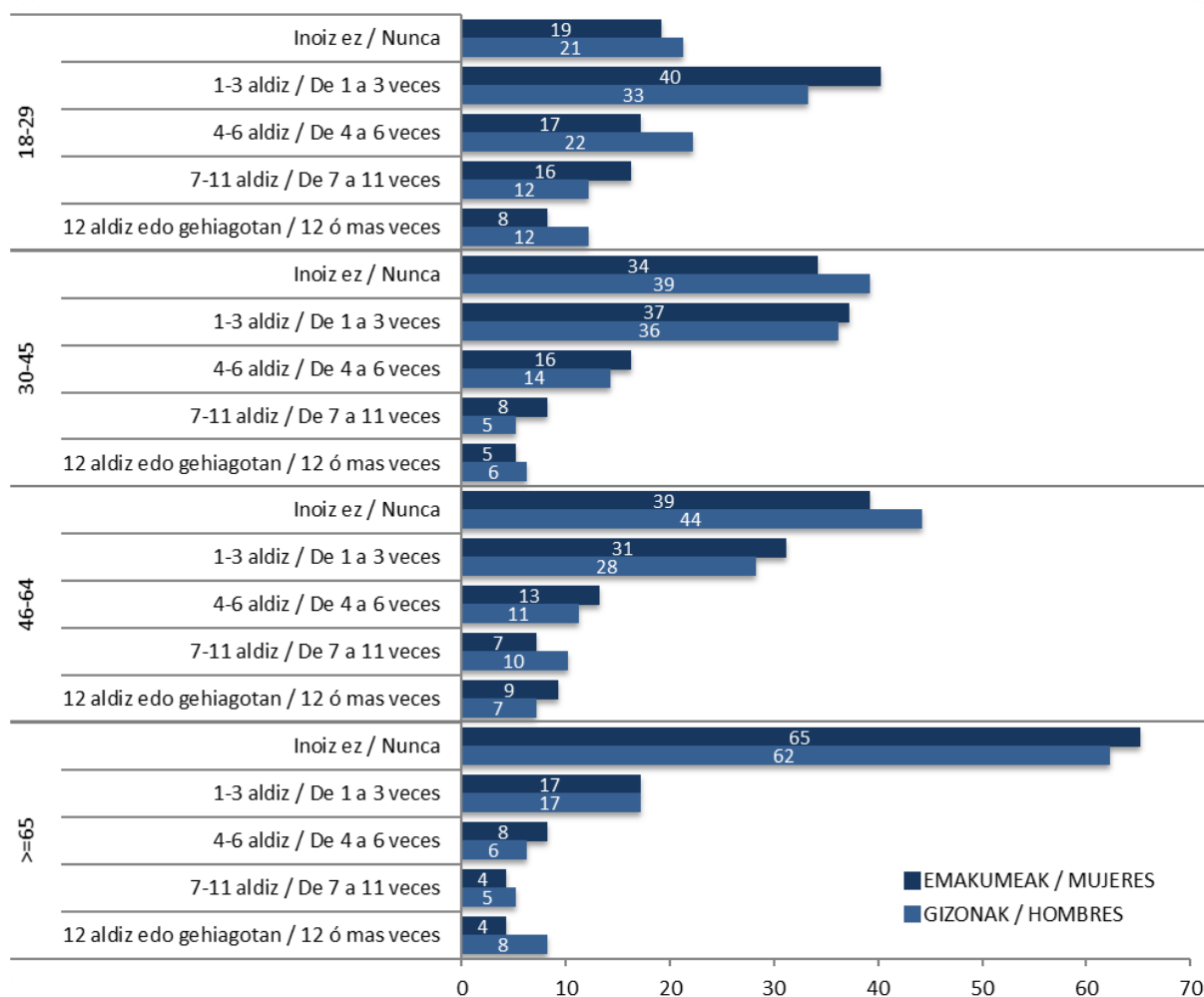
ES66 (2018ko martxoa) / SV66 (marzo 2018)

	EMAKUMEAK / MUJERES	GIZONAK / HOMBRES
Inoiz ez / Nunca	39	40
1-3 aldiz / De 1 a 3 veces	32	30
4-6 aldiz / De 4 a 6 veces	14	14
7-11 aldiz / De 7 a 11 veces	9	8
12 aldiz edo gehiagotan / 12 ó mas veces	7	8
Ed-Ee / Ns-Nc	0	0
<i>Ehuneko bertikalak / Porcentajes verticales</i>	100	100
<i>Oinarria / Base =</i>	(991)	(982)



Taldeko emaitzak kontsultatzeko orrialdea / Página para consultar los resultados por colectivos: 175

### ADIN TALDEAREN ARABERA / SEGÚN EL GRUPO DE EDAD



## 2.4.5 - Ikusitako pelikulen hizkuntza / Idioma de las películas que se han visto

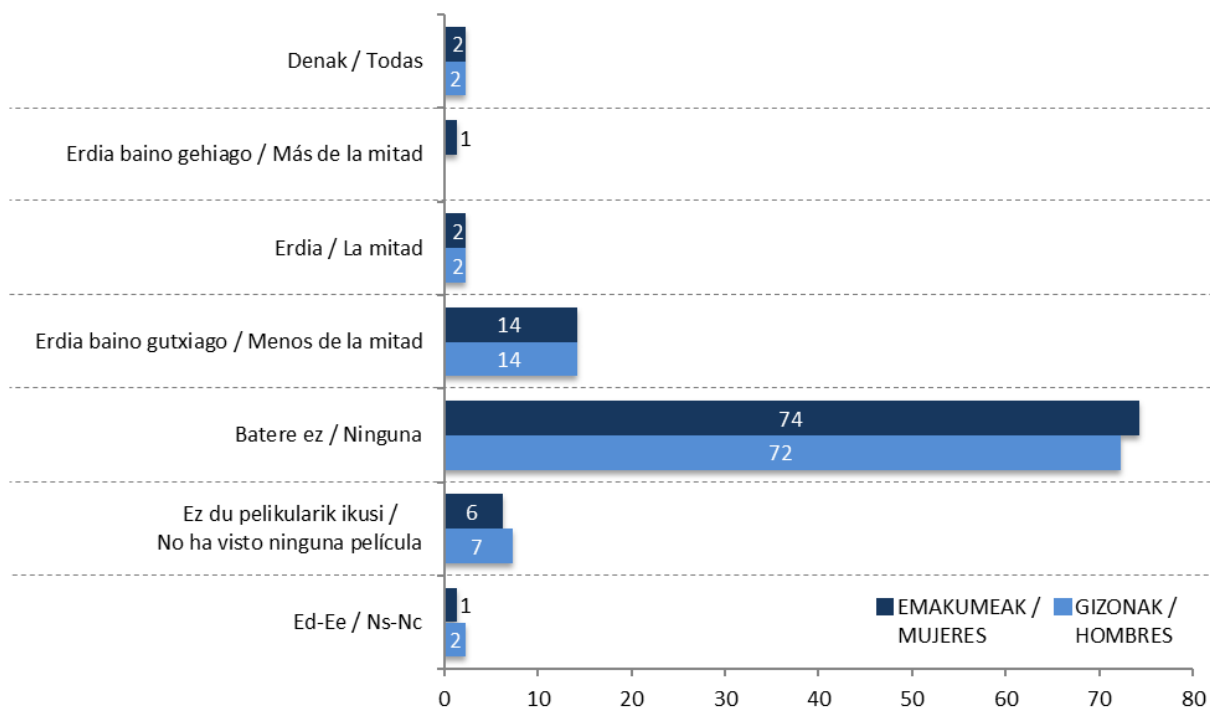
*Azken 12 hilabeteetan etxean edo zineman ikusitako pelikuletatik, zenbat ziren euskaraz? /  
¿De las películas que ha visto en casa o en el cine en los últimos 12 meses cuántas de ellas eran en euskera?*

ES66 (2018ko martxoa) / SV66 (marzo 2018)

	EMAKUMEAK / MUJERES	GIZONAK / HOMBRES
Denak / Todas	2	2
Erdia baino gehiago / Más de la mitad	1	0
Erdia / La mitad	2	2
Erdia baino gutxiago / Menos de la mitad	14	14
Batere ez / Ninguna	74	72
Ez du pelikularik ikusi / No ha visto ninguna película	6	7
Ed-Ee / Ns-Nc	1	2
<i>Ehuneko bertikalak / Porcentajes verticales</i>	<i>100</i>	<i>100</i>
<i>Oinarria / Base =</i>	<i>(991)</i>	<i>(982)</i>



Taldekako emaitzak kontsultatzeko orrialdea / Página para consultar los resultados por colectivos: **177**



## 2.5 - Arte eszenikoak / Artes escénicas

### 2.5.1 - Arte eszenikoekiko zaletasuna / Afición por las artes escénicas

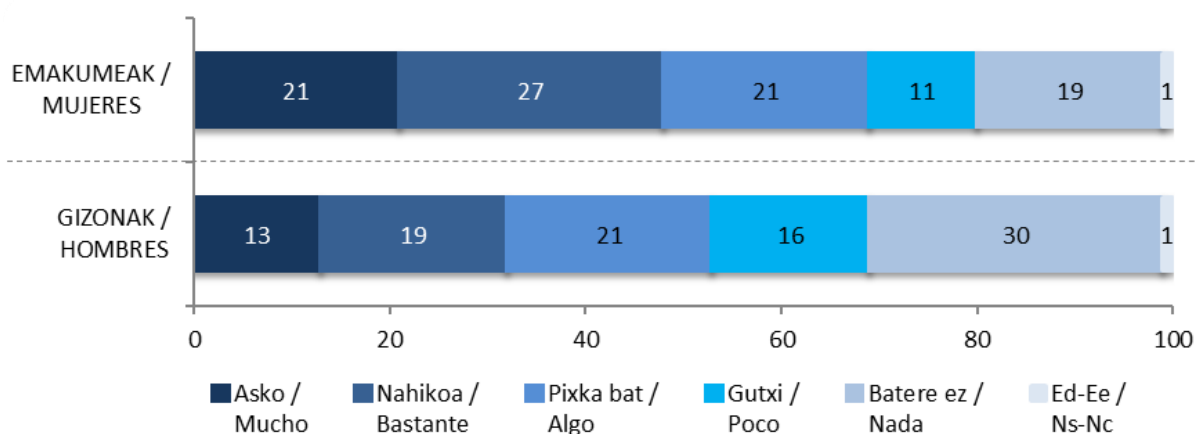
Zenbat gustatzen zaizkizu arte eszenikoak (antzerkia, dantza, opera, zarzuela,...)? /  
¿Y le gustan a ud. las artes escénicas (teatro, danza, ópera, zarzuela...): mucho, bastante, algo, poco o nada?

ES66 (2018ko martxoa) / SV66 (marzo 2018)

	EMAKUMEAK / MUJERES	GIZONAK / HOMBRES
Asko / Mucho	21	13
Nahikoa / Bastante	27	19
Pixka bat / Algo	21	21
Gutxi / Poco	11	16
Batere ez / Nada	19	30
Ed-Ee / Ns-Nc	1	1
<i>Ehuneko bertikalak / Porcentajes verticales</i>	<i>100</i>	<i>100</i>
<i>Oinarria / Base =</i>	<i>(991)</i>	<i>(982)</i>



Taldeko emaitzak kontsultatzeko orrialdea / Página para consultar los resultados por colectivos: **179**



## 2.5.2 - Azken 12 hilabeteetan antzerkira joatea / Asistencia al teatro en los últimos 12 meses

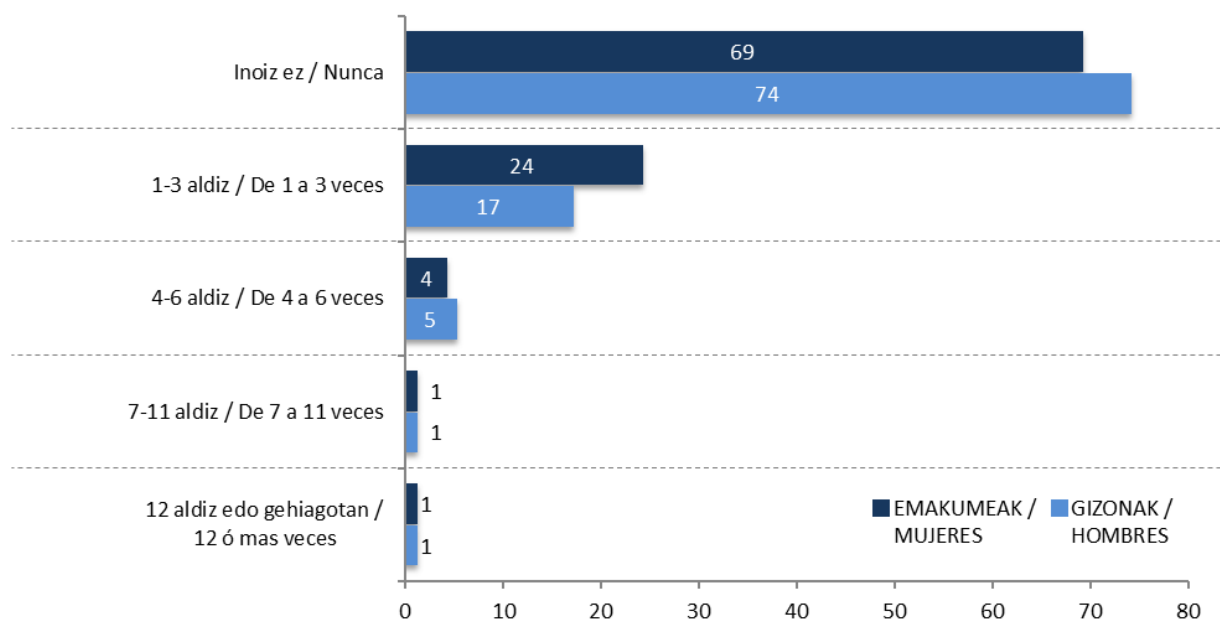
*Eta azken 12 hilabeteetan zenbat aldiz joan zara antzerkia ikustera? /  
 ¿Y en los últimos 12 meses cuántas veces ha acudido ud. al teatro?*

ES66 (2018ko martxoa) / SV66 (marzo 2018)

	EMAKUMEAK / MUJERES	GIZONAK / HOMBRES
Inoiz ez / Nunca	69	74
1-3 aldiz / De 1 a 3 veces	24	17
4-6 aldiz / De 4 a 6 veces	4	5
7-11 aldiz / De 7 a 11 veces	1	1
12 aldiz edo gehiagotan / 12 ó mas veces	1	1
Ed-Ee / Ns-Nc	1	2
<i>Ehuneko bertikalak / Porcentajes verticales</i>	100	100
<i>Oinarria / Base =</i>	(991)	(982)



Taldeko emaitzak kontsultatzeko orrialdea / Página para consultar los resultados por colectivos: **181**



### 2.5.3 - Euskaraz ikusitako antzezlanak / Obras de teatro vistas en euskera

*Azken 12 hilabeteetan ikusitako antzezlاناتatik zenbat ziren euskaraz? /*

*¿De las obras de teatro que ha visto los últimos 12 meses cuántas de ellas eran en euskera?*

Galdera hau soilik egin zaie azken 12 hilabeteetan antzerkia ikustera joan direnei (E-%30 / G-%24) /

Pregunta realizada sólo a quienes han acudido al teatro los últimos 12 meses (M-30% / H-24%)

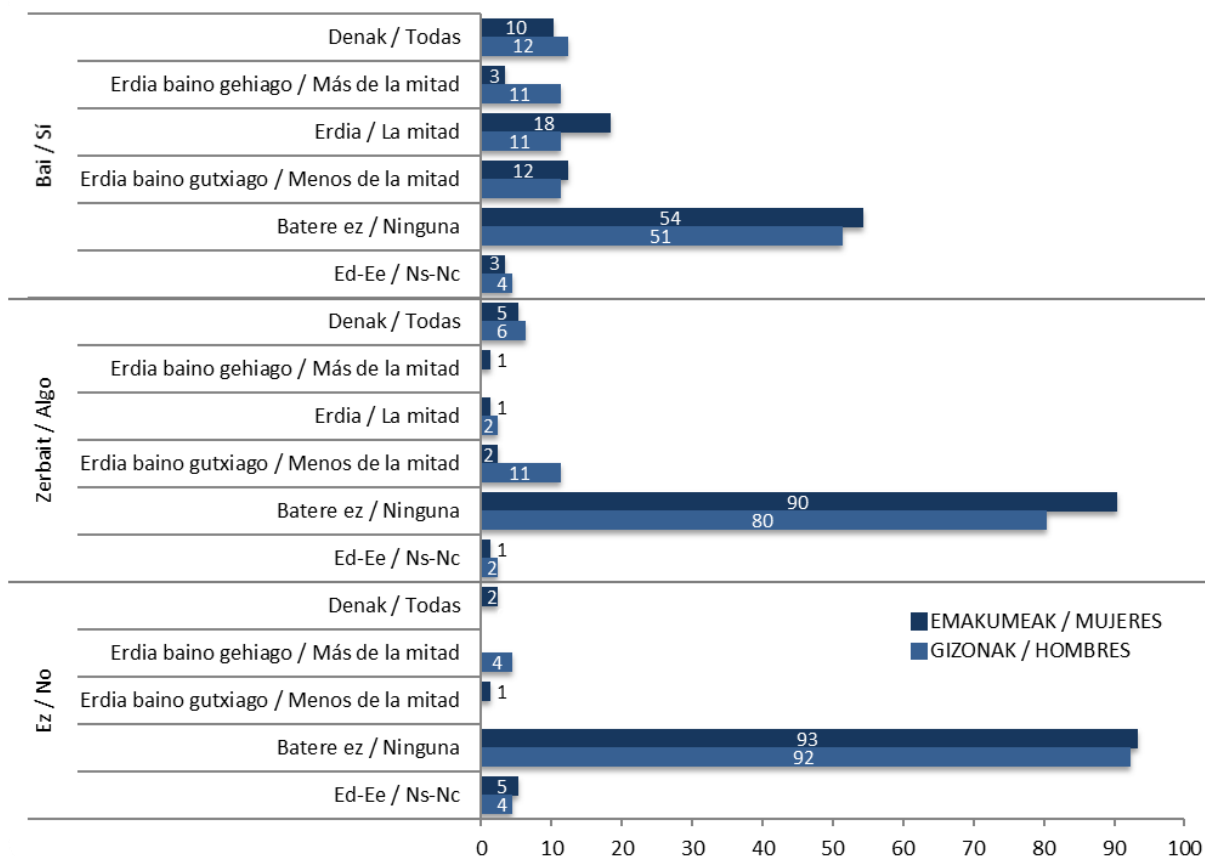
ES66 (2018ko martxoa) / SV66 (marzo 2018)

	EMAKUMEAK / MUJERES	GIZONAK / HOMBRES
Denak / Todas	7	7
Erdia baino gehiago / Más de la mitad	2	5
Erdia / La mitad	8	5
Erdia baino gutxiago / Menos de la mitad	6	9
Batere ez / Ninguna	75	71
Ed-Ee / Ns-Nc	2	3
<i>Ehuneko bertikalak / Porcentajes verticales</i>	100	100
<i>Oinarria / Base =</i>	(315)	(252)



Taldeko emaitzak kontsultatzeko orrialdea / Página para consultar los resultados por colectivos: **183**

#### EUSKARA EZAGUTZAREN ARABERA / SEGÚN EL CONOCIMIENTO DE EUSKERA



## 2.5.4 - Azken 12 hilabeteetan dantzara joatea / Asistencia a espectáculos de danza en los últimos 12 meses

*Eta azken 12 hilabeteetan zenbat aldiz joan zara ikuskizun hauetara? dantza /  
 ¿Y en los últimos 12 meses cuántas veces ha acudido ud. a ver espectáculos de...? danza*

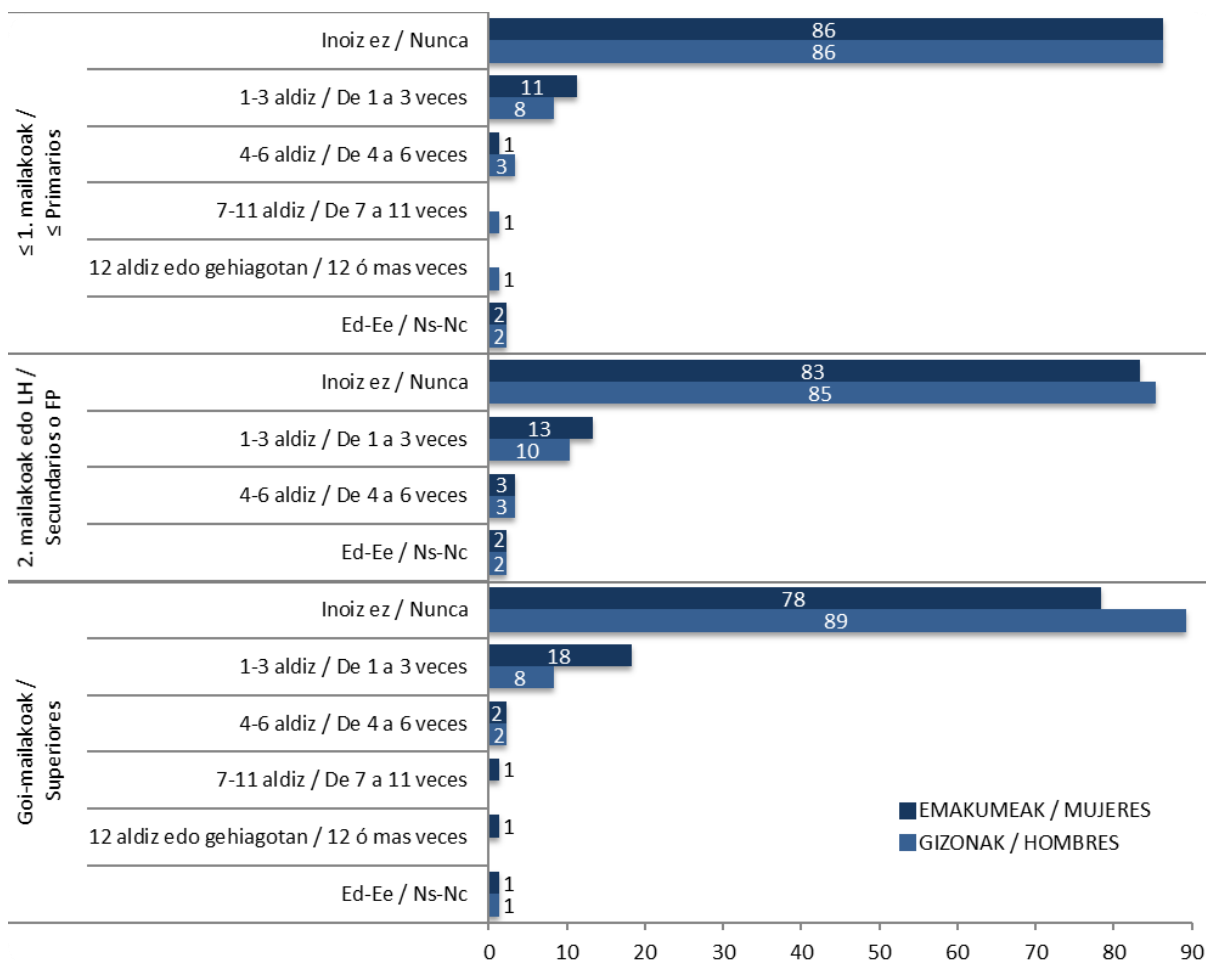
ES66 (2018ko martxoa) / SV66 (marzo 2018)

	EMAKUMEAK / MUJERES	GIZONAK / HOMBRES
Inoiz ez / Nunca	83	86
1-3 aldiz / De 1 a 3 veces	13	9
4-6 aldiz / De 4 a 6 veces	2	3
Ed-Ee / Ns-Nc	1	2
<i>Ehuneko bertikalak / Porcentajes verticales</i>	100	100
<i>Oinarria / Base =</i>	(991)	(982)



Taldeko emaitzak kontsultatzeko orrialdea / Página para consultar los resultados por colectivos: 185

### IKASKETA MAILAREN ARABERA / SEGÚN EL NIVEL DE ESTUDIOS



## 2.5.5 - Azken 12 hilabeteetan ikuskizun lirikoetara joatea / Asistencia a espectáculos de lírica en los últimos 12 meses

*Eta azken 12 hilabeteetan zenbat aldiz joan zara ikuskizun hauetara? lirika (opera, zarzuela, musikalak...)/  
¿Y en los últimos 12 meses cuántas veces ha acudido ud. a ver espectáculos de...? lírica (ópera, zarzuela, musicales...)*

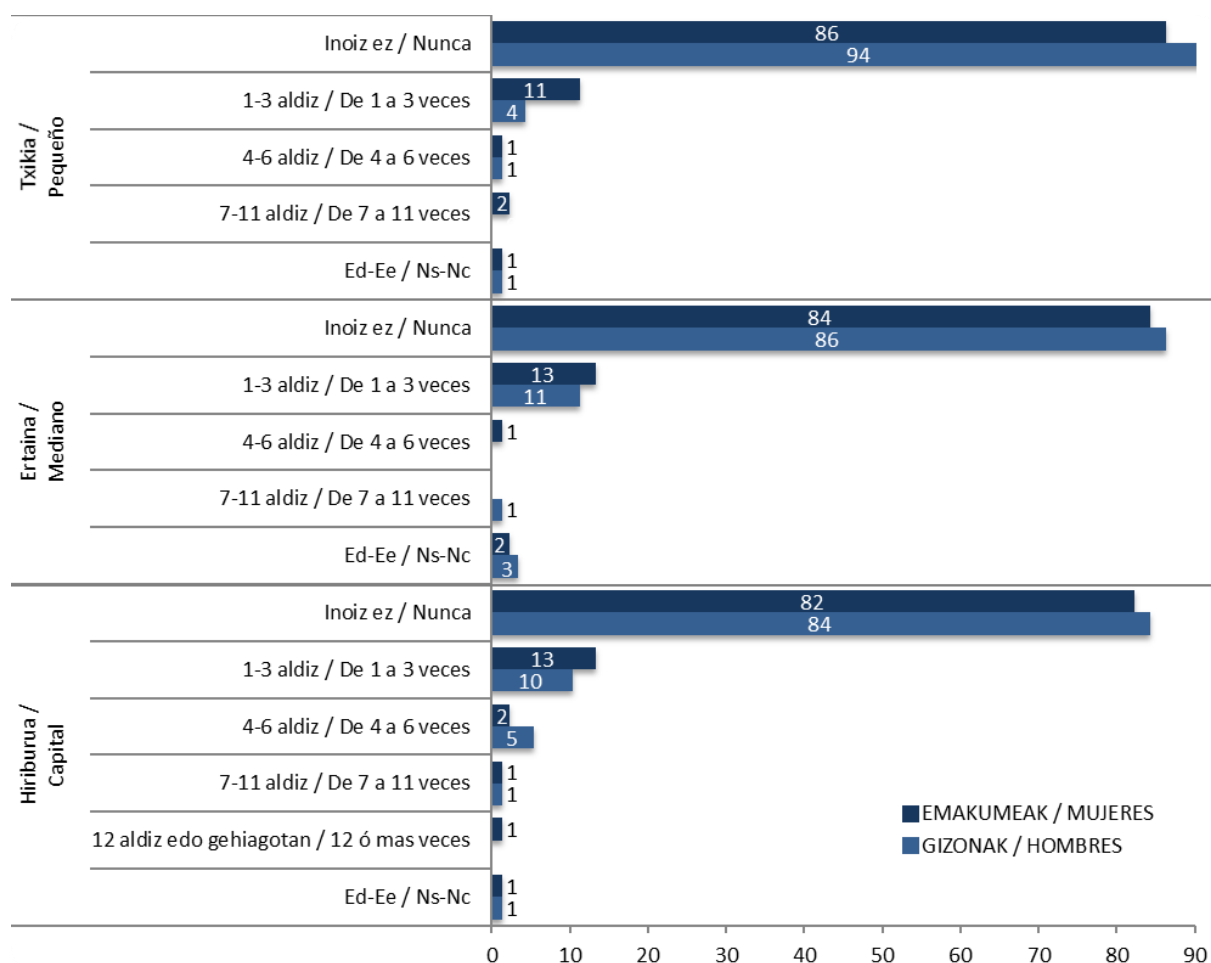
ES66 (2018ko martxoa) / SV66 (marzo 2018)

	EMAKUMEAK / MUJERES	GIZONAK / HOMBRES
Inoiz ez / Nunca	84	87
1-3 aldiz / De 1 a 3 veces	12	9
4-6 aldiz / De 4 a 6 veces	1	2
7-11 aldiz / De 7 a 11 veces	1	0
Ed-Ee / Ns-Nc	1	2
<i>Ehuneko bertikalak / Porcentajes verticales</i>	100	100
<i>Oinarria / Base =</i>	(991)	(982)



Taldeko emaitzak kontsultatzeko orrialdea / Página para consultar los resultados por colectivos: **187**

### UDALERRIAREN TAMAINAREN ARABERA / SEGÚN EL TAMAÑO DEL MUNICIPIO



## 2.5.6 - Bertsozaletasuna / Afición por los/las bertsolaris

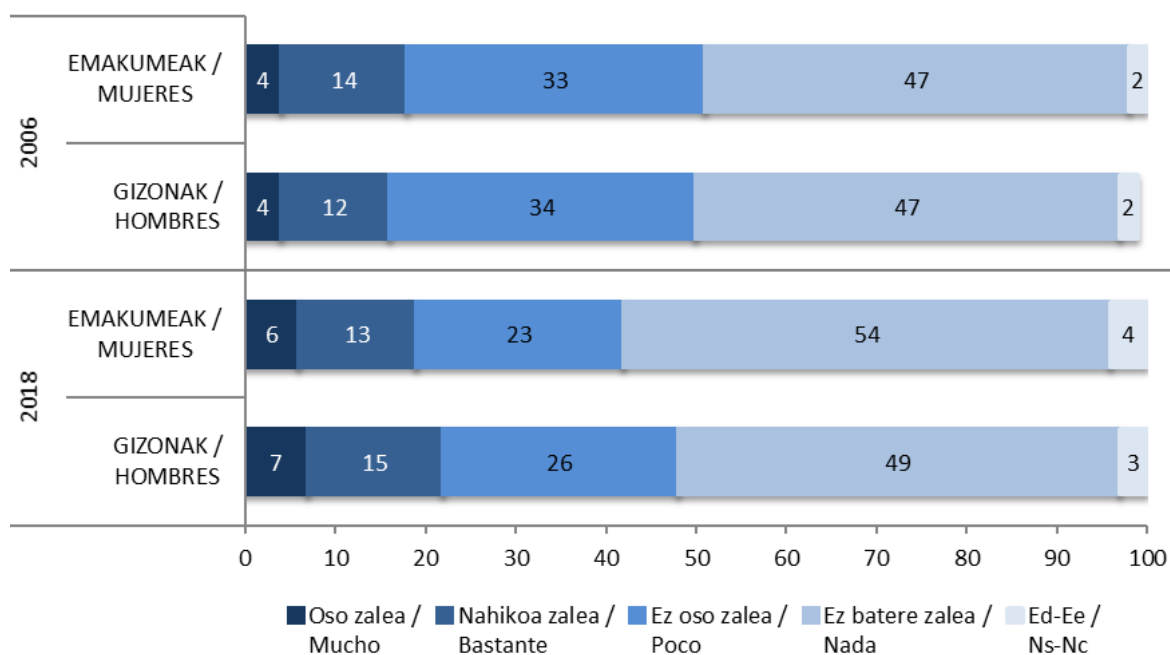
*Oro har, zenbateraino zara bertsozalea? / ¿Hasta qué punto es ud. aficionado/a a los/as bertsolaris?*

ES66 (2018ko martxoa) / SV66 (marzo 2018)

	EMAKUMEAK / MUJERES	GIZONAK / HOMBRES
Oso zalea / Mucho	6	7
Nahikoa zalea / Bastante	13	15
Ez oso zalea / Poco	23	26
Ez batere zalea / Nada	54	49
Ed-Ee / Ns-Nc	4	3
<i>Ehuneko bertikalak / Porcentajes verticales</i>	100	100
<i>Oinarria / Base =</i>	(991)	(982)



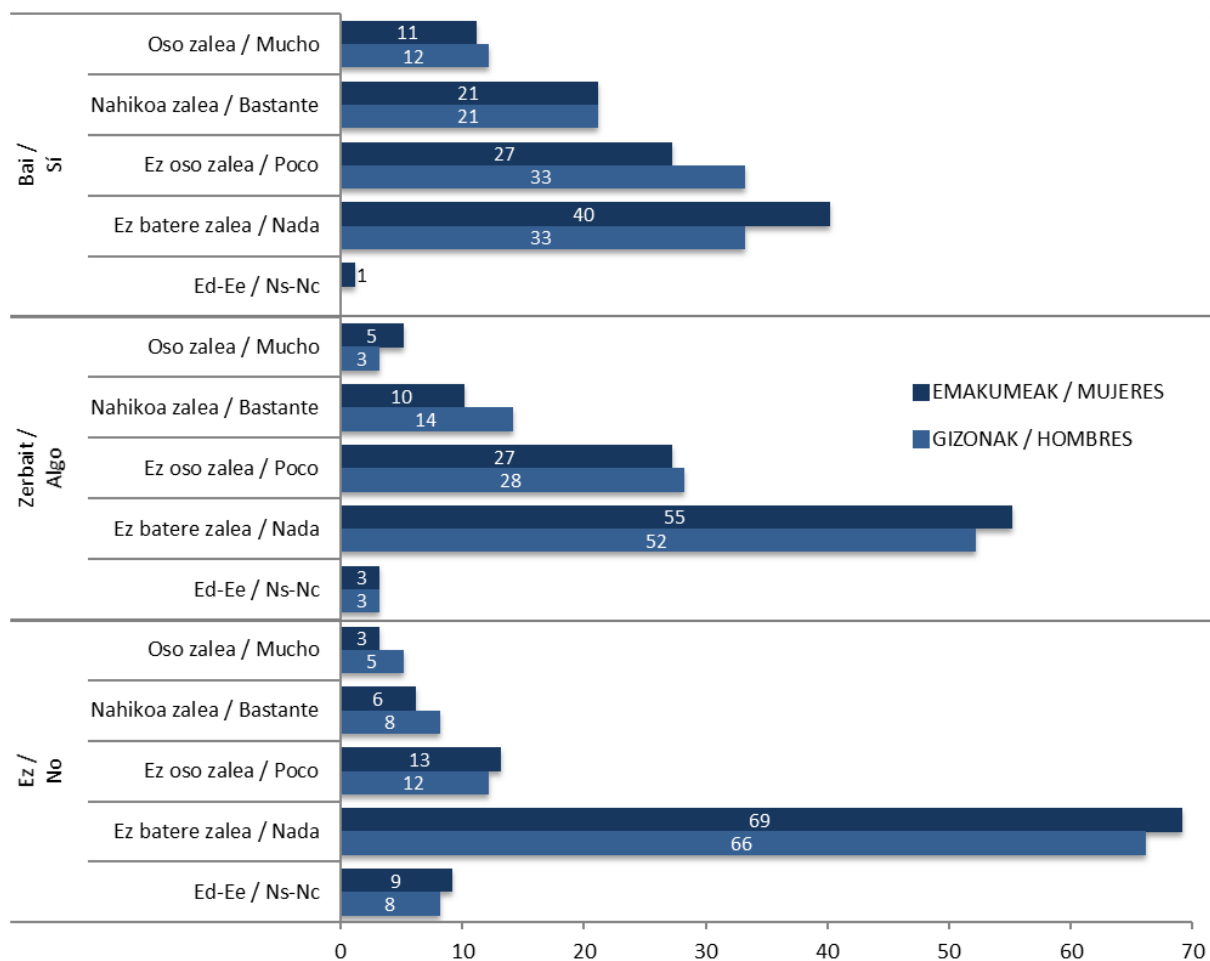
Taldeko emaitzak kontsultatzeko orrialdea / Página para consultar los resultados por colectivos: **189**





Bertsozaletasuna / Afición por los/las bertsolaris

EUSKARA EZAGUTZAREN ARABERA / SEGÚN EL CONOCIMIENTO DE EUSKERA



### 2.5.7 - Azken 12 hilabeteetan bertso-saiotara joatea / Asistencia a espectáculos de bertsolaris en los últimos 12 meses

*Eta azken 12 hilabeteetan zenbat aldiz joan zara bertsolariak ikustera edo entzutera (bertso-afariak, festetan, txapelketak,...)? / ¿Y en los últimos 12 meses cuántas veces ha acudido ud. a ver o escuchar actuaciones de bertsolaris (cenas, actuaciones en fiestas, campeonatos...)?*

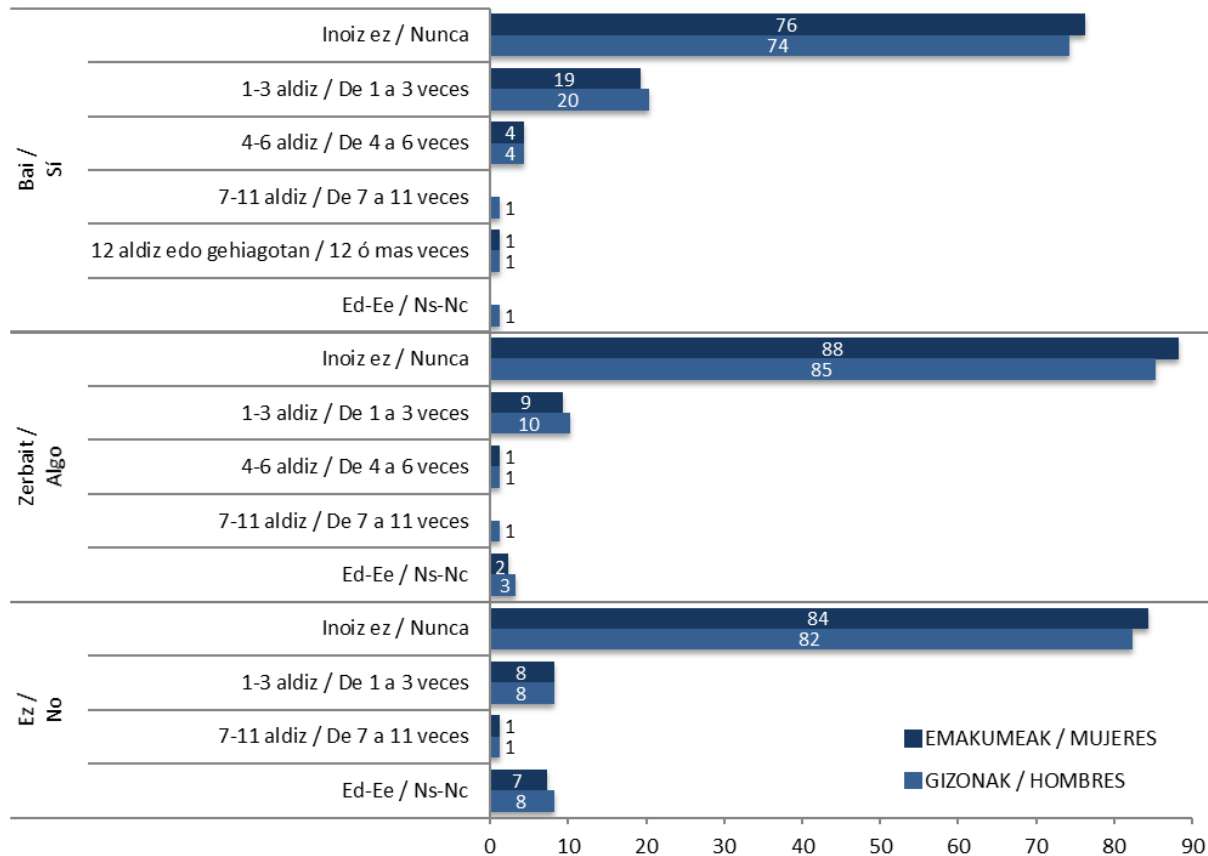
ES66 (2018ko martxoa) / SV66 (marzo 2018)

	EMAKUMEAK / MUJERES	GIZONAK / HOMBRES
Inoiz ez / Nunca	82	80
1-3 aldiz / De 1 a 3 veces	12	13
4-6 aldiz / De 4 a 6 veces	2	2
7-11 aldiz / De 7 a 11 veces	0	1
Ed-Ee / Ns-Nc	3	4
<i>Ehuneko bertikalak / Porcentajes verticales</i>	100	100
<i>Oinarria / Base =</i>	(991)	(982)



Taldeko emaitzak kontsultatzeko orrialdea / Página para consultar los resultados por colectivos: **191**

#### EUSKARA EZAGUTZAREN ARABERA / SEGÚN EL CONOCIMIENTO DE EUSKERA



## 2.5.8 - Bertsolari Txapelketa nagusiko finalaren ezagutza / Conocimiento de la final del Campeonato de Bertsolaris


*Entzun al duzu ezer BECen joan den abenduan izandako bertsolari txapelketa nagusiko finalaz? /  
¿Ha oído hablar de la final del campeonato de bertsolaris que se celebró en el BEC el pasado mes de diciembre?*

ES66 (2018ko martxoa) / SV66 (marzo 2018)

	EMAKUMEAK / MUJERES	GIZONAK / HOMBRES
Bai / Sí	44	51
Ez / No	54	46
Ed-Ee / Ns-Nc	2	3
<i>Ehuneko bertikalak / Porcentajes verticales</i>	100	100
<i>Oinarria / Base =</i>	(991)	(982)



Taldeko emaitzak kontsultatzeko orrialdea / Página para consultar los resultados por colectivos: 193



*Badakizu nork irabazi zuen txapelketa? / ¿Podría decirme quién ganó el campeonato?*

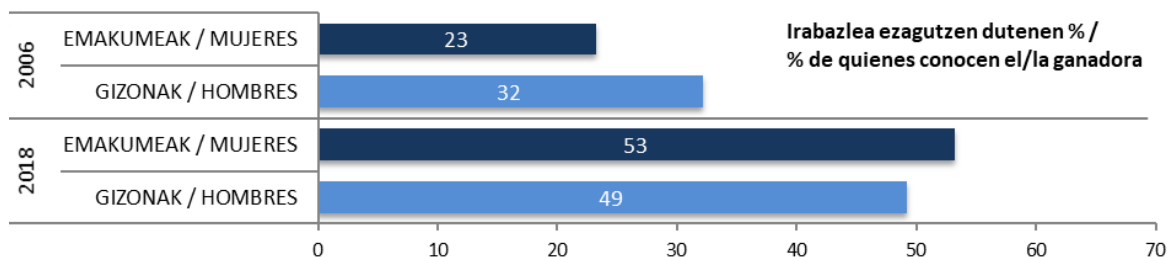
Galdera hau soilik egin zaie Bertsolari Txapelketa Nagusiko finalaz ezer entzun dutenei (E-%44 / G-%51) /  
Pregunta realizada sólo a quienes han oído hablar de la final del campeonato de bertsolaris (M-44% / H-51%)

ES66 (2018ko martxoa) / SV66 (marzo 2018)

	EMAKUMEAK / MUJERES	GIZONAK / HOMBRES
Maialen Lujanbio	53	49
Beste norbait esan du / Menciona otra persona	2	2
Ez daki nork irabazi duen / No sabe quién ganó	41	45
Erantzunik ez / No contesta	4	3
<i>Ehuneko bertikalak / Porcentajes verticales</i>	100	100
<i>Oinarria / Base =</i>	(466)	(542)



Taldeko emaitzak kontsultatzeko orrialdea / Página para consultar los resultados por colectivos: 195



## 2.6 - Museoak eta erakusketak / Museos y exposiciones

### 2.6.1 - Museo eta erakusketekiko zaletasuna / Afición por los museos y exposiciones

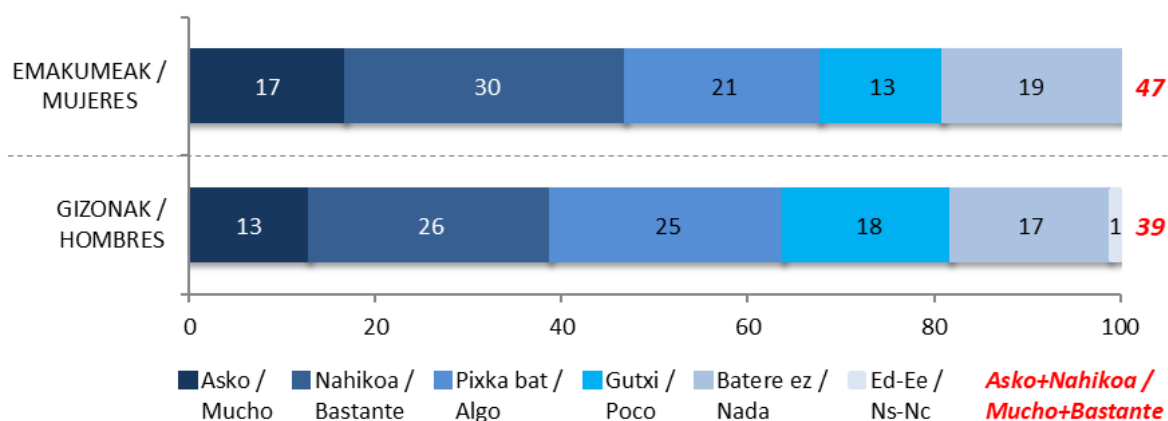
Zenbat gustatzen zaizu museoak eta erakusketak ikustera joatea? / ¿Le gusta a ud. visitar museos o exposiciones?

ES66 (2018ko martxoa) / SV66 (marzo 2018)

	EMAKUMEAK / MUJERES	GIZONAK / HOMBRES
Asko / Mucho	17	13
Nahikoa / Bastante	30	26
Pixka bat / Algo	21	25
Gutxi / Poco	13	18
Batere ez / Nada	19	17
Ed-Ee / Ns-Nc	0	1
<i>Ehuneko bertikalak / Porcentajes verticales</i>	100	100
<i>Oinarria / Base =</i>	(991)	(982)



Taldeko emaitzak kontsultatzeko orrialdea / Página para consultar los resultados por colectivos: 197



## 2.6.2 - Museoetara joatea ezken 12 hilabeteetan / Asistencia a museos en los últimos 12 meses

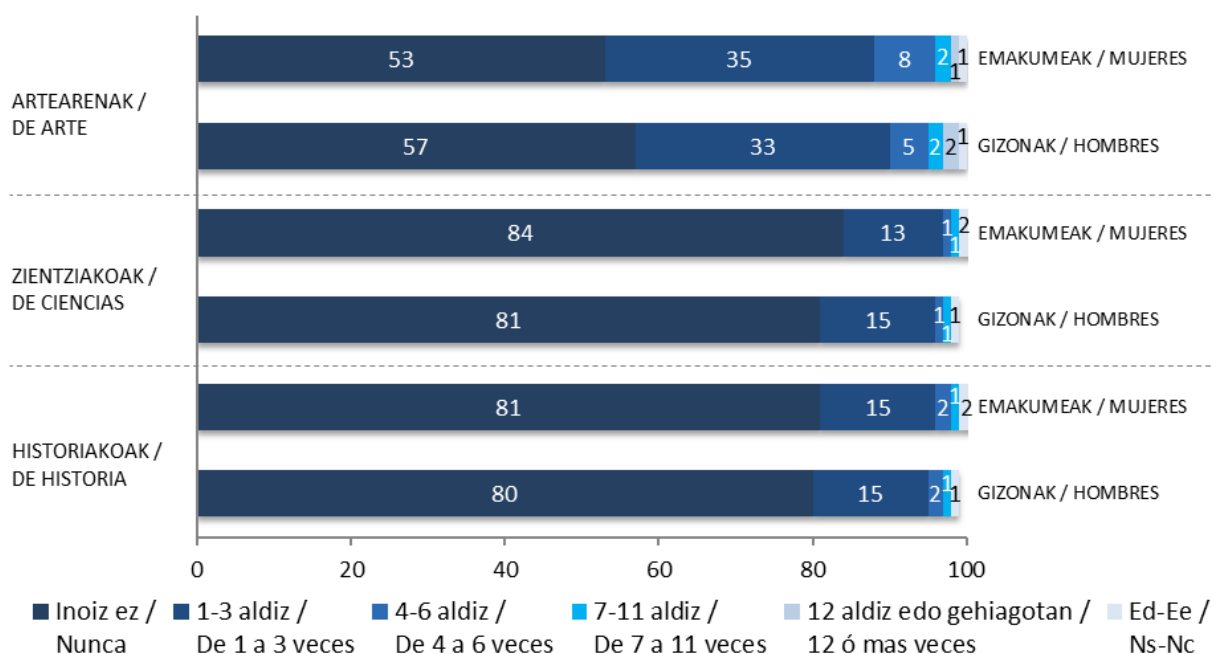
*Eta azken 12 hilabeteetan zenbat aldiz joan zara mota hauetako museo edo erakusketak ikustera? /  
¿Y en los últimos 12 meses cuántas veces ha acudido ud. a museos o exposiciones ...?*

ES66 (2018ko martxoa) / SV66 (marzo 2018)

		EMAKUMEAK / MUJERES	GIZONAK / HOMBRES
ARTEARENAK / DE ARTE	Inoiz ez / Nunca	53	57
	1-3 aldiz / De 1 a 3 veces	35	33
	4-6 aldiz / De 4 a 6 veces	8	5
	7-11 aldiz / De 7 a 11 veces	2	2
	12 aldiz edo gehiagotan / 12 ó mas veces	1	2
	Ed-Ee / Ns-Nc	1	1
ZIENTZIAKOAK / DE CIENCIA	Inoiz ez / Nunca	84	81
	1-3 aldiz / De 1 a 3 veces	13	15
	4-6 aldiz / De 4 a 6 veces	1	1
	7-11 aldiz / De 7 a 11 veces	1	1
	12 aldiz edo gehiagotan / 12 ó mas veces	0	0
	Ed-Ee / Ns-Nc	2	1
HISTORIAKOAK / DE HISTORIA	Inoiz ez / Nunca	81	80
	1-3 aldiz / De 1 a 3 veces	15	15
	4-6 aldiz / De 4 a 6 veces	2	2
	7-11 aldiz / De 7 a 11 veces	1	1
	12 aldiz edo gehiagotan / 12 ó mas veces	0	0
	Ed-Ee / Ns-Nc	2	1
<i>Ehuneko bertikalak / Porcentajes verticales</i>		100	100
		<i>Oinarria / Base =</i> (991)	(982)



Taldeko emaitzak kontsultatzeko orrialdea / Página para consultar los resultados por colectivos: 199



### 2.6.3 - Arte erakusketetako artistaren sexua / Sexo del o la artista de las exposiciones de arte

*Ikusi duzun azken arte erakusketan pentsatuz, esango zenidake zein zen artistaren sexua? /  
 Pensando ahora en la última exposición de arte que ha visitado, ¿me podría decir cuál es el sexo del/la artista?*

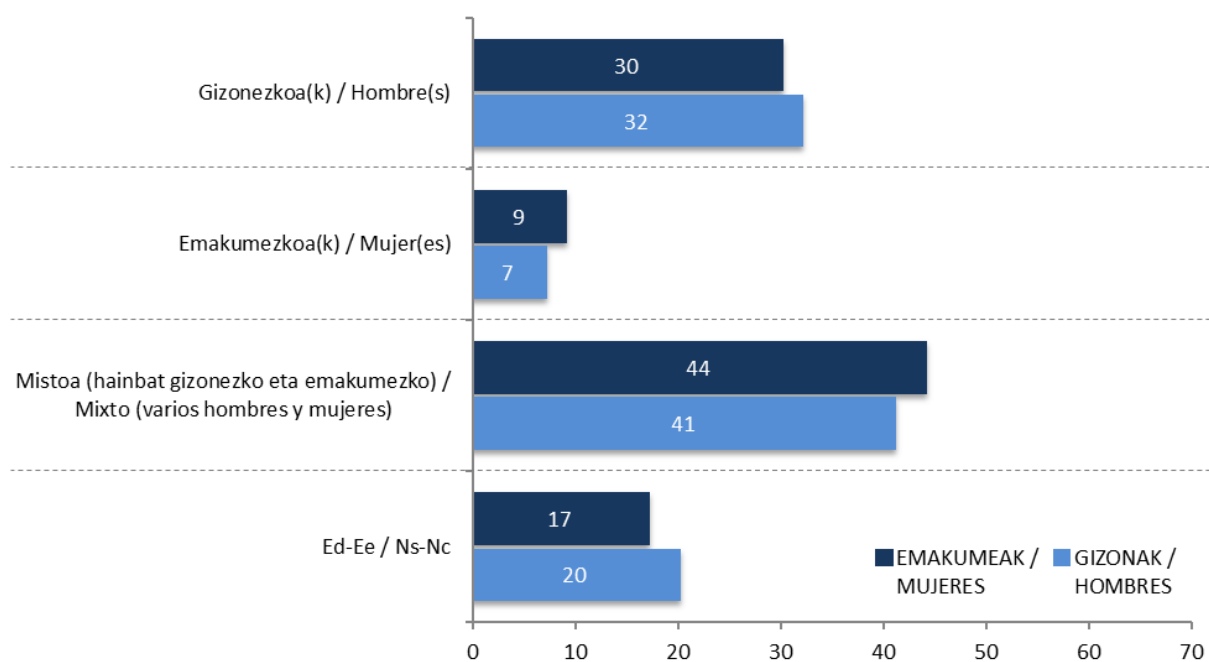
Galdera hau soilik egin zaie azken 12 hilabeteetan arte museo edo erakusketetara joan direnei (E-%46 / G-%42) /  
 Pregunta realizada sólo a quienes han ido a museos o exposiciones de arte los últimos 12 meses (M-46% / H-42%)

ES66 (2018ko martxoa) / SV66 (marzo 2018)

	EMAKUMEAK / MUJERES	GIZONAK / HOMBRES
Gizonezkoa(k) / Hombre(s)	30	32
Emakumezkoa(k) / Mujer(es)	9	7
Mistoa (hainbat gizonezko eta emakumezko) / Mixta (varios hombres y mujeres)	44	41
Ed-Ee / Ns-Nc	17	20
<i>Ehuneko bertikalak / Porcentajes verticales</i>	100	100
<i>Oinarria / Base =</i>	(460)	(417)



Taldeko emaitzak kontsultatzeko orrialdea / Página para consultar los resultados por colectivos: **203**



## 2.6.4 - Euskadin museoak bisitatu dituztenak azken 12 hilabeteetan / Visitas a museos en Euskadi en los últimos 12 meses

*Azken 12 hilabeteetan Euskadin kokatutako museoren bat ikustera joan zara? /  
¿Ha acudido ud. a algún museo ubicado en Euskadi en los últimos 12 meses?*

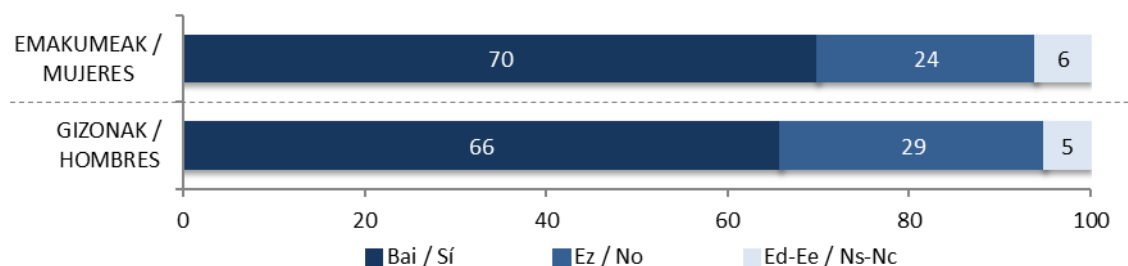
Galdera hau soilik egin zaie azken 12 hilabeteetan museo edo erakusketa batera joan direnei (E-%52 / G-%49) /  
Pregunta realizada sólo a quienes han ido a algún museo o exposición los últimos 12 meses (M-52% / H-49%)

ES66 (2018ko martxoa) / SV66 (marzo 2018)

	EMAKUMEAK / MUJERES	GIZONAK / HOMBRES
Bai / Sí	70	66
Ez / No	24	29
Ed-Ee / Ns-Nc	6	5
<i>Ehuneko bertikalak / Porcentajes verticales</i>	100	100
<i>Oinarria / Base =</i>	(517)	(482)



Taldeko emaitzak kontsultatzeko orrialdea / Página para consultar los resultados por colectivos: 205



*Esadazu mesedez, zein diren azken 12 hilabeteetan Euskadin bisitatu dituzun museoak /  
Dígame, por favor, qué museos ha visitado en Euskadi en los últimos 12 meses*

Galdera hau soilik egin zaie azken 12 hilabeteetan Euskadin museoren bat ikustera joan direnei (E-%37 / G-%34) /  
Pregunta realizada sólo a quienes han visitado algún museo en Euskadi los últimos 12 meses (M-37% / H-34%)

ES66 (2018ko martxoa) / SV66 (marzo 2018)

	EMAKUMEAK / MUJERES	GIZONAK / HOMBRES
Guggenheim Bilbao Museoa	57	58
Bilboko Arte Ederren Museoa / Museo de Bellas Artes de Bilbao	36	36
San Telmo Museoa / Museo San Telmo	8	9
Artium	3	4
Arabako Arte Ederren Museoa / Museo de Bellas Artes de Álava	3	2
Eureka! Zientzia Museoa	2	4
Bilboko Itsasadarra Itsas Museoa / Museo Marítimo Ría de Bilbao	1	2
Beste / Otros	18	16
Ed-Ee / Ns-Nc	4	5
<i>Oinarria / Base =</i>	(368)	(336)



Taldeko emaitzak kontsultatzeko orrialdea / Página para consultar los resultados por colectivos: 207

Ehuneko batura ez da 100 bi erantzun eman ahal zirelako / Los porcentajes no suman 100 porque se podían dar dos respuestas

## 2.7 - Sormenezko kultur praktikak / Prácticas culturales creativas

### 2.7.1 - Sormenezko kultur-jardueren praktika / Práctica de actividades culturales creativas

Zuk zeuk, praktikatu ohi duzu jarduera kultural kreatiboren bat (esaterako margotu, musika tresnaren bat jo, dantza egin, antzerkia egin, etab.)? /

¿Realiza ud. alguna actividad cultural creativa habitualmente (como pintar, tocar algún instrumento, bailar, teatro, etc.)?

ES66 (2018ko martxoa) / SV66 (marzo 2018)

	EMAKUMEAK / MUJERES	GIZONAK / HOMBRES
Bai / Sí	19	21
Ez / No	77	76
Ed-Ee / Ns-Nc	4	3
<i>Ehuneko bertikalak / Porcentajes verticales</i>	100	100
<i>Oinarria / Base =</i>	(991)	(982)



Taldeko emaitzak kontsultatzeko orrialdea / Página para consultar los resultados por colectivos: 211

### 2.7.2 - Praktikatzan den sormenezko kultur-jarduera / Actividad cultural creativa que se practica

Zein? / ¿Cuál?

Galdera hau soilik egin zaie jarduera kultural kreatiboren bat praktikatzan dutenei (E-%19 / G-%21) /

Pregunta realizada sólo a quienes realizan alguna actividad cultural creativa (M-19% / H-21%)

ES66 (2018ko martxoa) / SV66 (marzo 2018)

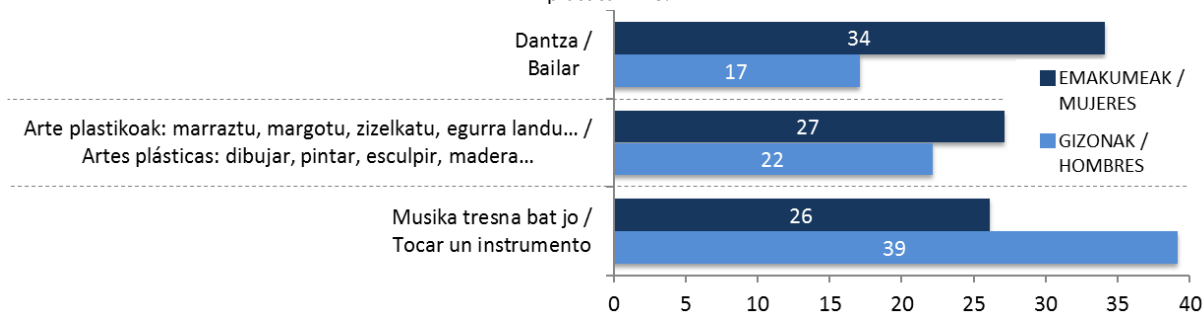
	EMAKUMEAK / MUJERES	GIZONAK / HOMBRES
Dantzatu / Bailar	34	17
Arte plastikoak: marraztu, margotu, zizelkatu, egurra landu... / Artes plásticas: dibujar, pintar, esculpir, madera...	27	22
Musika tresna bat jo / Tocar un instrumento musical	26	39
Idatzi / Escribir	4	7
Antzerkia egin / Hacer teatro	4	3
Josi, ehundu... / Coser, tejer...	4	0
Abestu / Cantar	3	6
Argazkigintza / Fotografía	2	4
Sukaldaritza / Cocinar	2	3
Youtuberako bideoak/pelikulak egin / Hacer vídeos/películas para youtube, etc.	0	3
Diseinua: barne-diseinuak, bitxiak, web-orriak, kartelak... / Diseño: interiores, joyas, páginas web, carteles...	0	1
Beste / Otros	10	11
<i>Oinarria / Base =</i>	(209)	(208)

Ehunekoen batura ez da 100 bi erantzun eman ahal zirelako / Los porcentajes no suman 100 porque se podían dar dos respuestas



Taldeko emaitzak kontsultatzeko orrialdea / Página para consultar los resultados por colectivos: 213

%10etik gora praktikatzan dituzten kultur-jarduerak / Actividades culturales que practican >10%





## 2.8 - Kulturarekiko zaletasuna / Afición por la cultura

### 2.8.1 - Jarduera kultural ezberdinekiko zaletasuna / Afición a diferentes actividades culturales

*Gustuko dutenen % / % de quienes dicen que les gusta*

ES66 (2018ko martxoa) / SV66 (marzo 2018)

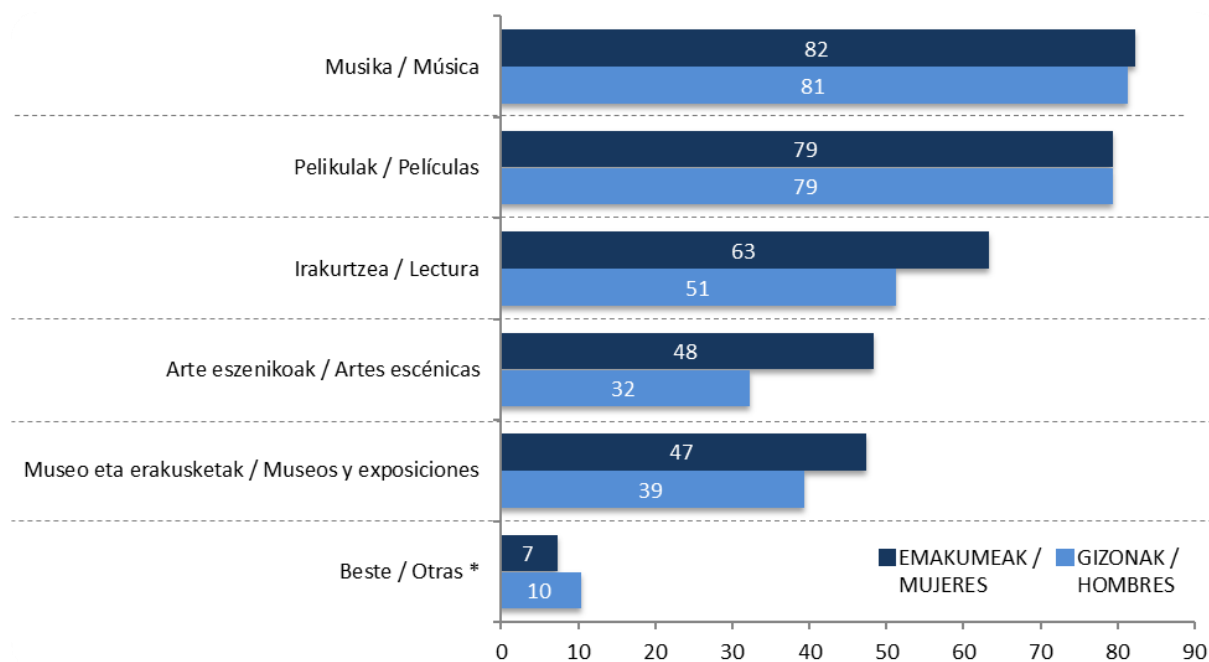
	EMAKUMEAK / MUJERES	GIZONAK / HOMBRES
Musika / Música	82	81
Pelikulak / Películas	79	79
Irakurtzea / Lectura	63	51
Arte eszenikoak / Artes escénicas	48	32
Museo eta erakusketak / Museos y exposiciones	47	39
Beste / Otras *	7	10
<i>Oinarria / Base =</i>	<i>(991)</i>	<i>(982)</i>



Taldeko emaitzak kontsultatzeko orrialdea / Página para consultar los resultados por colectivos: **217**

\* Atal honetan agertzen den erantzun aukera bakoitza dagokion atalean galdetutakoa da. “Beste” aukera berriz berriaz galdetu zen, modu honetan: “Aipatutakoez gain, zu zeu zaletua zara beste praktika kultural batetara?”. Galdera irekia zen eta hauek izan ziren aipatutako bestelako praktika batzuk: eskulanak, magia, euskal kultura... /

Las opciones de respuesta recogidas en este apartado se preguntaron en el apartado correspondiente a cada una de ellas. La opción “Otra” se preguntó directamente, de la siguiente forma: “¿Es Ud. aficionado/a a alguna otra práctica cultural además de las mencionadas?”. La pregunta fue abierta y estas han sido algunas de las otras prácticas mencionadas: manualidades, magia, cultura vasca...



## 2.8.2 - Kultura ohitura pribatuak / Costumbres culturales privadas

### Ohiko kontsumitzaileen % \* / % de consumidores habituales\*

Ohiko kontsumitzailetzat jo dira gutxienez astean bi edo hirutan irakurtzen dutenak edo gutxienez astean behin musika entzun edo pelikulak edo telesailak ikusten dituztenak /

Se ha considerado consumidor/a habitual a las personas que leen por lo menos dos o tres veces por semana o escuchan música o ven películas o series por lo menos una vez por semana

ES66 (2018ko martxoa) / SV66 (marzo 2018)

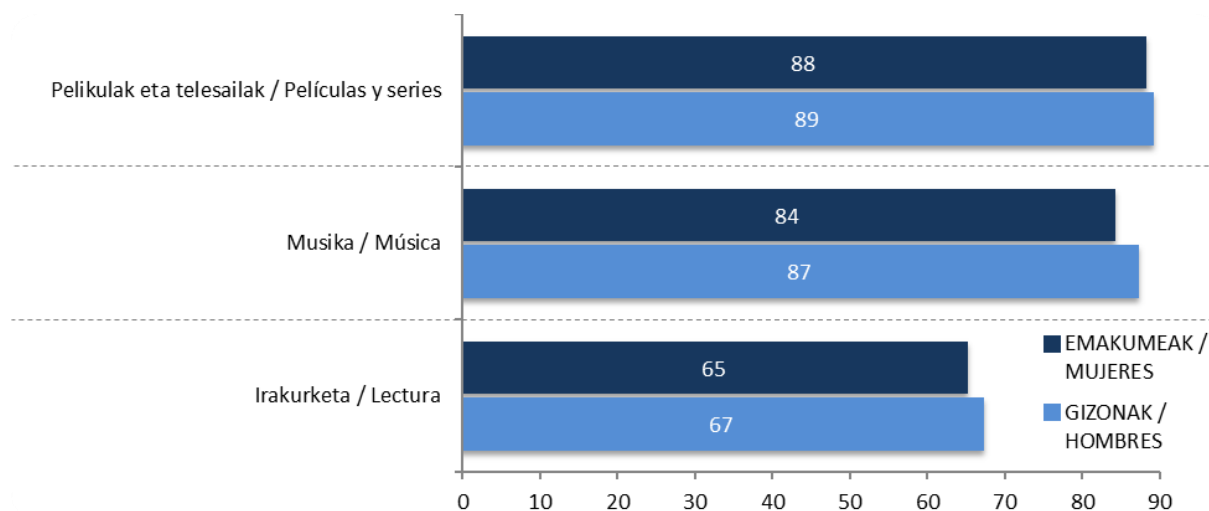
	EMAKUMEAK / MUJERES	GIZONAK / HOMBRES
Pelikulak eta telesailak / Películas y series	88	89
Musika / Música	84	87
Irakurketa / Lectura	65	67
<i>Oinarria / Base =</i>	<i>(991)</i>	<i>(982)</i>



Taldeko emaitzak kontsultatzeko orrialdea / Página para consultar los resultados por colectivos: 219

\*Ohiko kontsumitzailetzat jo dira gutxienez astean bi edo hirutan irakurtzen dutenak edo gutxienez astean behin musika entzun edo pelikulak edo telesailak ikusten dituztenak /

\*Se ha considerado consumidor/a habitual a las personas que leen por lo menos dos o tres veces por semana o escuchan música o ven películas o series por lo menos una vez por semana



### 2.8.3 - Kultura jardueren kontsumoa / Consumo de prácticas culturales

#### Ohiko ikusleen % / % de espectadores/as habituales

Ohiko ikusletzat jo dira kontzertuetara, zinema, antzerkira, bertso saioetara edo museoetara azken urtean gutxienez 4 aldiz joan direnak, edo dantza edo lirika ikuskizunetara gutxienez behin joan direnak /

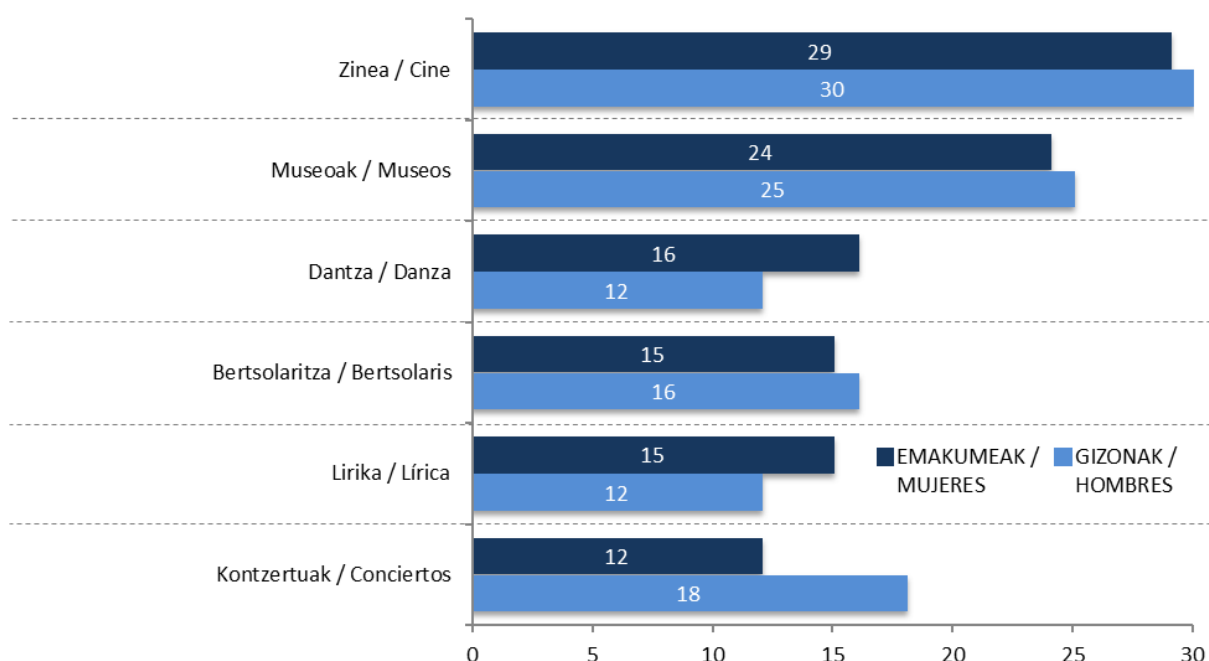
Se ha considerado espectador/a habitual a las personas que han ido a un concierto de música, al cine, a ver bertsolaris o a un museo por lo menos 4 veces el último año, o han acudido a algún espectáculo de danza o lírica por lo menos una vez

ES66 (2018ko martxoa) / SV66 (marzo 2018)

	EMAKUMEAK / MUJERES	GIZONAK / HOMBRES
Zinea / Cine	29	30
Museoak / Museos	24	25
Dantza / Danza	16	12
Bertsolaritza / Bertsolaris	15	16
Lirika / Lírica	15	12
Kontzertuak / Conciertos	12	18
Antzerkia / Teatro	5	7
	<i>Oinarria / Base =</i> (991)	(982)



Taldeko emaitzak kontsultatzeko orrialdea / Página para consultar los resultados por colectivos: **221**



### 3 - Osasungintza / Sanidad

#### 3.1 - Finantziarioa / Financiación

##### 3.1.1 - Etorkizunean osasungintza publikoaren finantziarioari buruz espero dena / Expectativas sobre la financiación de la sanidad pública en el futuro

*Jakingo duzun bezala, azkenaldi honetan asko hitz egiten da osasun sistemaren kostuari buruz eta etorkizunean herritar guztientzako osasun arreta zergekin bakarrik finantzatu mantentzeko egongo diren aukerei buruz. Nola uste duzu zuk funtzionatuko duela euskal osasun sistemak 20 urte barru? /*

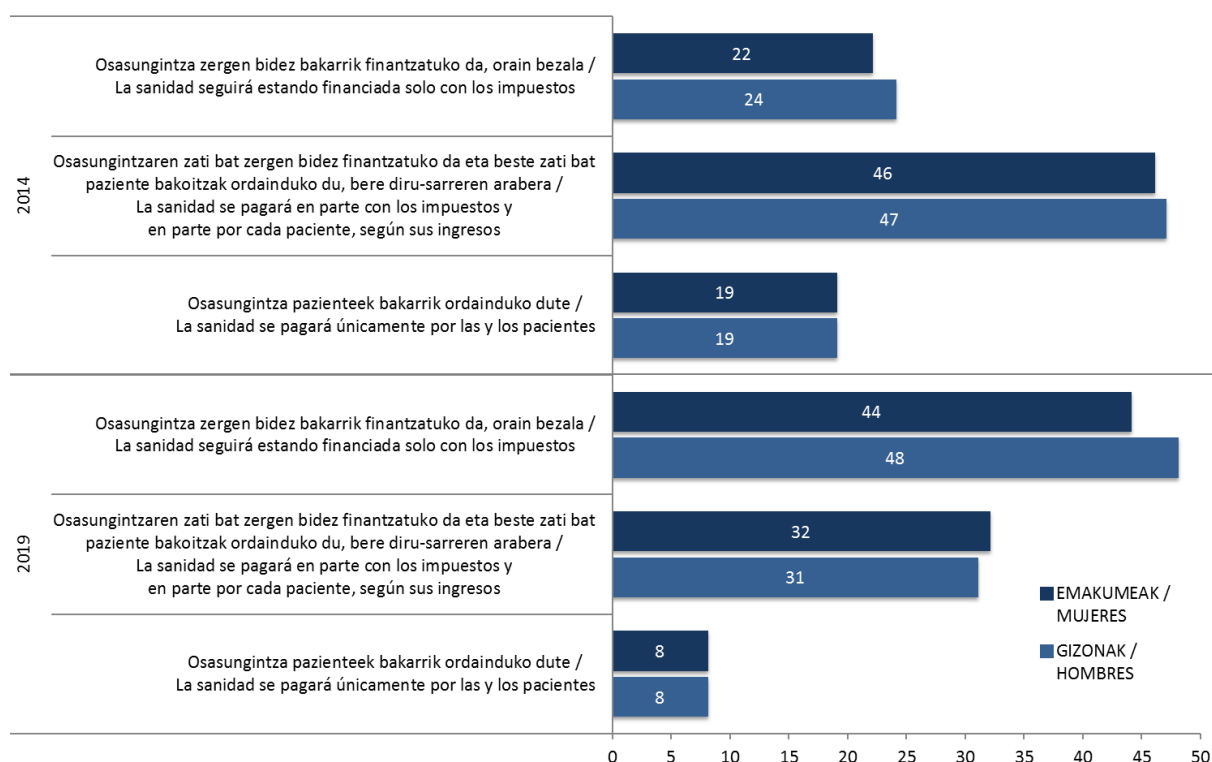
*Como ud. sabrá, últimamente se habla mucho sobre el coste del sistema sanitario y si será posible o no mantener la asistencia sanitaria para toda la población, financiándola solo con los impuestos. ¿Cómo cree ud. que funcionará el sistema sanitario vasco dentro de 20 años?*

ES70 (2019ko maiatza) / SV70 (mayo 2019)

	EMAKUMEAK / MUJERES	GIZONAK / HOMBRES
Osasungintza zergen bidez bakarrik finantzatu da, orain bezala / La sanidad seguirá estando financiada solo con los impuestos	44	48
Osasungintzaren zati bat zergen bidez finantzatu da eta beste zati bat paziente bakoitzak ordainduko du, bere diru-sarreraren arabera / La sanidad se pagará en parte con los impuestos y en parte por cada paciente, según sus ingresos	32	31
Osasungintza pazienteek bakarrik ordainduko dute / La sanidad se pagará únicamente por las y los pacientes	8	8
Ed-Ee / Ns-Nc	15	12
<i>Ehuneko bertikalak / Porcentajes verticales</i>	100	100
<i>Oinarria / Base =</i>	(1071)	(1071)



Taldeko emaitzak kontsultatzeko orrialdea / Página para consultar los resultados por colectivos: **223**



### 3.1.2 - Etorkizunean osasungintza publikoaren finantziazioak nolako izan beharko lukeenari buruzko iritzia / Opinión sobre cómo debería ser la financiación de la sanidad pública en el futuro

*Eta zure ustez nolako izan beharko luke? / ¿Y cómo cree que debería ser?*

ES70 (2019ko maiatza) / SV70 (mayo 2019)

	EMAKUMEAK / MUJERES	GIZONAK / HOMBRES
Zergen bidez bakarrik finantzatu behar litzateke / Se debería financiar solo con los impuestos	88	86
Zati bat zergen bidez finantzatu behar litzateke eta beste zati bat pazienteek ordainduta, beren diru-sarreraren arabera / Se debería financiar en parte con los impuestos y en parte por cada paciente, según sus ingresos	7	9
Pazienteek bakarrik ordaindu beharko lukete / Se debería financiar únicamente por las y los pacientes	1	1
Ed-Ee / Ns-Nc	4	4
<i>Ehuneko bertikalak / Porcentajes verticales</i>	100	100
<i>Oinarria / Base =</i>	(1071)	(1071)



Taldeko emaitzak kontsultatzeko orrialdea / Página para consultar los resultados por colectivos: 225



### 3.2 - Osasuna zaintzeko modu berriak / Nuevas formas de abordar la salud

#### 3.2.1 - Osasun-kontsultak Interneten / Consultas sobre salud en internet

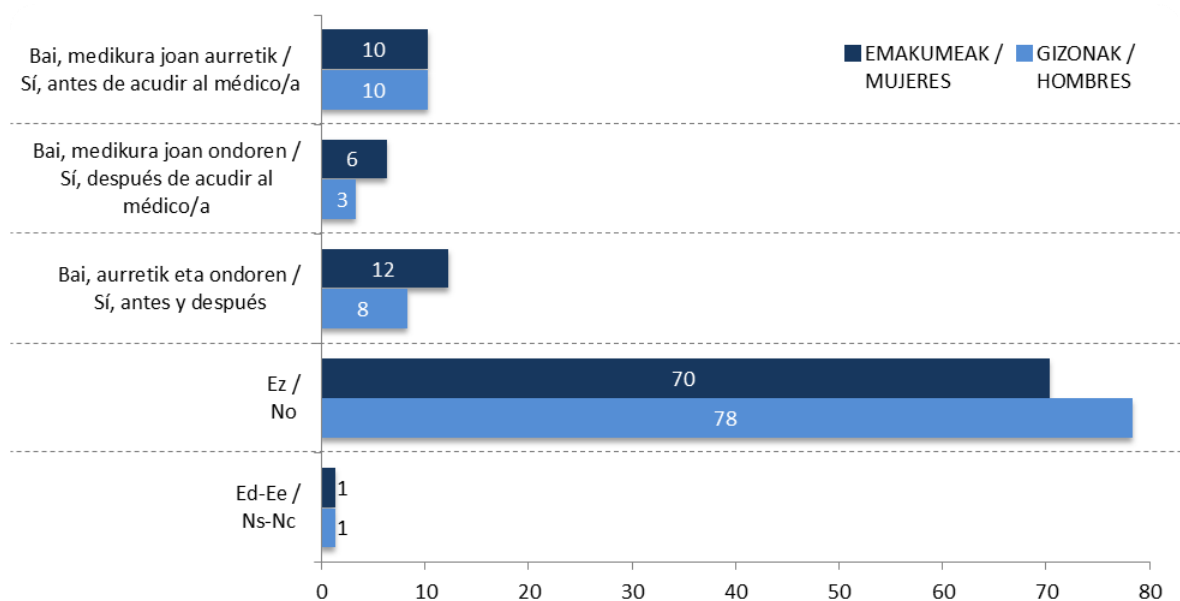
*Normalean Interneten begiratzen al dituzu zure osasunarekin zerikusia duten kontuak? /  
¿Suele ud. consultar por internet temas médicos que le afectan?*

ES70 (2019ko maiatza) / SV70 (mayo 2019)

	EMAKUMEAK / MUJERES	GIZONAK / HOMBRES
Bai, medikura joan aurretik / Sí, antes de acudir al médico/a	10	10
Bai, medikura joan ondoren / Sí, después de acudir al médico/a	6	3
Bai, aurretik eta ondoren / Sí, antes y después	12	8
Ez / No	70	78
Ed-Ee / Ns-Nc	1	1
<i>Ehuneko bertikalak / Porcentajes verticales</i>	100	100
<i>Oinarria / Base =</i>	(1071)	(1071)

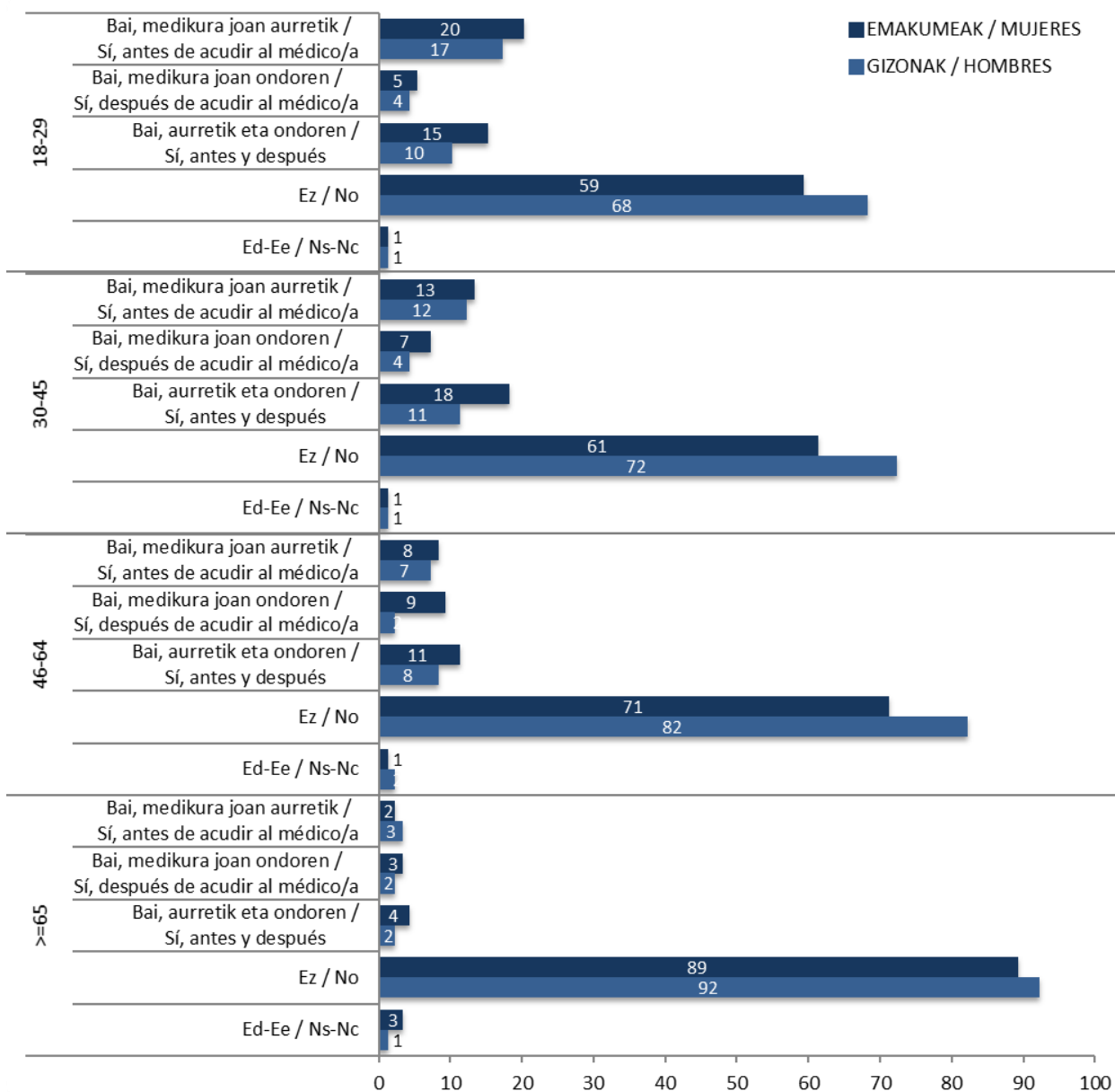


Taldeko emaitzak kontsultatzeko orrialdea / Página para consultar los resultados por colectivos: 226



## Osasun-kontsultak Interneten / Consultas sobre salud en internet

### ADIN TALDEAREN ARABERA / SEGÚN EL GRUPO DE EDAD



### 3.2.2 - Interneten aurkitutako informazioaren fidagarritasuna / Fiabilidad de la información hallada en internet

*Eta zure esperientziaren arabera, Interneten aurkitzen duzun informazioa izan ohi da...? /  
¿Y según su experiencia la información que encuentra en internet suele ser...?*

Galdera hau soilik egin zaie bere osasunarekin zerikusia duten kontuak Interneten begiratzen dituztenei (E-%28 / G-%21) /  
Pregunta realizada sólo a quienes consultan por Internet temas médicos que les afectan (M-28% / H-21%)

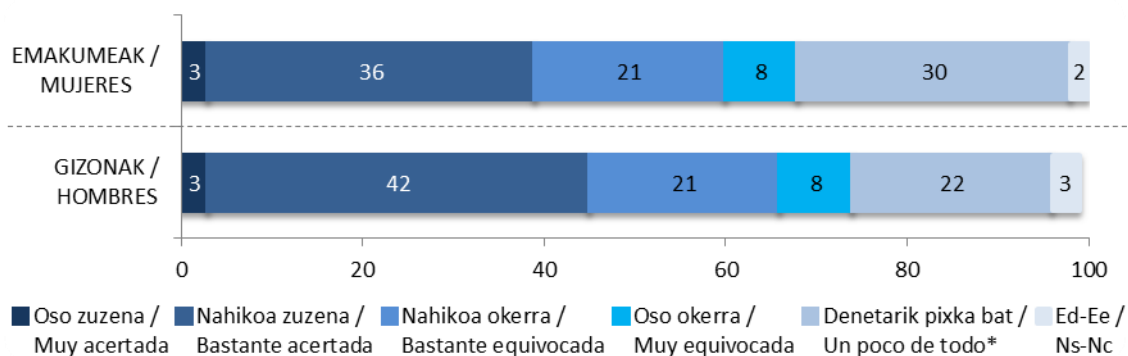
ES70 (2019ko maiatza) / SV70 (mayo 2019)

	EMAKUMEAK / MUJERES	GIZONAK / HOMBRES
Oso zuzena / Muy acertada	3	3
Nahikoa zuzena / Bastante acertada	36	42
Nahikoa okerra / Bastante equivocada	21	21
Oso okerra / Muy equivocada	8	8
Denetarik pixka bat / Un poco de todo*	30	22
Ed-Ee / Ns-Nc	2	3
<i>Ehuneko bertikalak / Porcentajes verticales</i>	<i>100</i>	<i>100</i>
<i>Oinarria / Base =</i>	<i>(314)</i>	<i>(234)</i>

\* Erantzun aukera hau ez zitzairen irakurri inkestatuei / Esta opción de respuesta no se ha leído a las y los encuestados



Taldekako emaitzak kontsultatzeko orrialdea / Página para consultar los resultados por colectivos: **227**





### 3.2.3 - Terapia alternatiboen erabilera / Uso de terapias alternativas

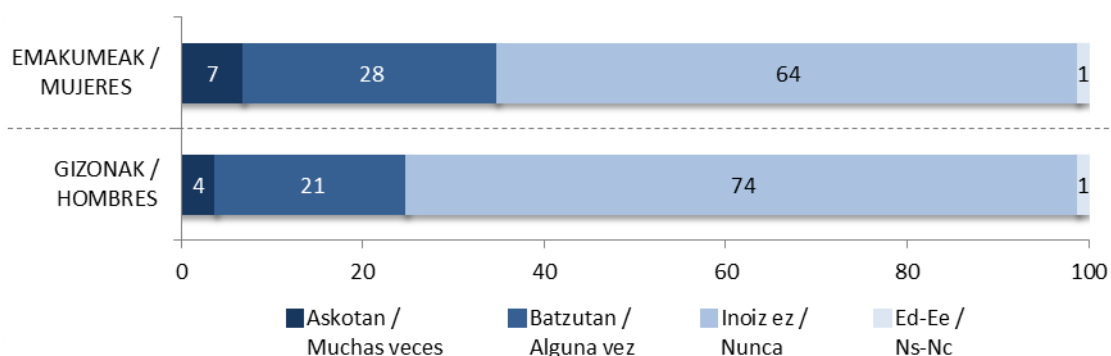
*Azkenaldian, dezente hitz egiten da osasunarekin zerikusia duten terapia alternatiboez, osasun sistema tradizionalaz edo konbentzionalaz aparteak direnak (adib. akupuntura, homeopatia, naturopatia, sendabelarrak, osteopatia, etab.) zuk zenbatero erabiltzen dituzu tratamendu edo terapia horietakoren bat edo batzuk? / Últimamente se habla mucho de tratamientos o terapias relacionadas con la salud alternativas a la medicina tradicional o convencional, ¿con qué frecuencia acostumbra ud. a utilizar alguno de estos tratamientos o terapias (p.e. acupuntura, homeopatia, naturopatia, plantas medicinales, osteopatía, etc.)?*

ES70 (2019ko maiatza) / SV70 (mayo 2019)

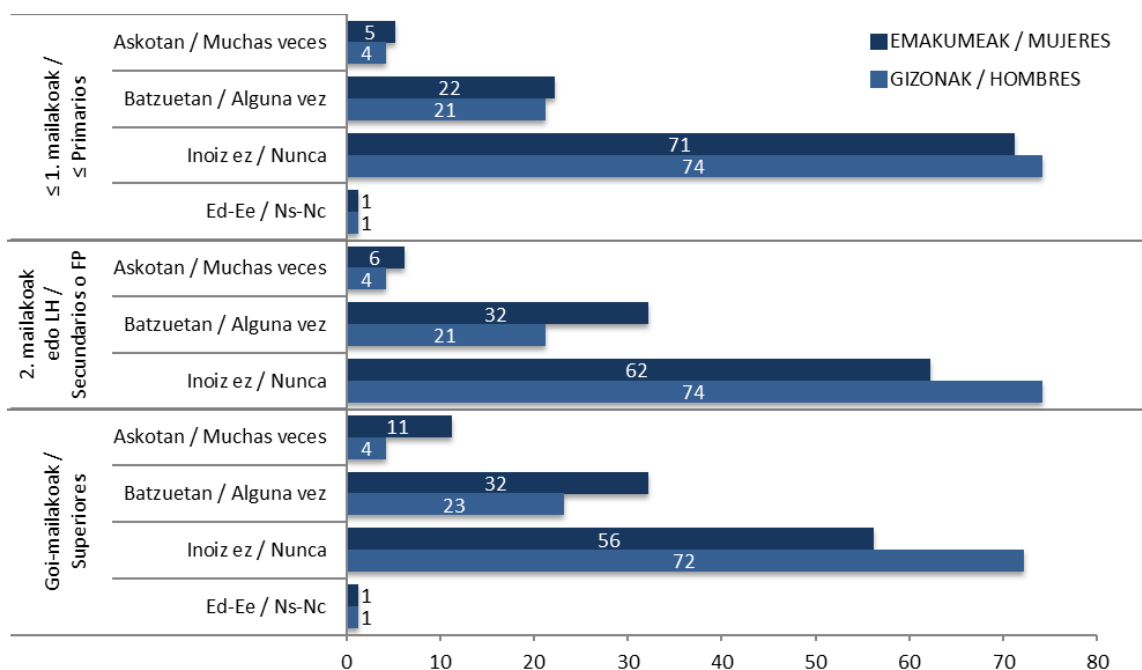
	EMAKUMEAK / MUJERES	GIZONAK / HOMBRES
Askotan / Muchas veces	7	4
Batzuetan / Alguna vez	28	21
Inoiz ez / Nunca	64	74
Ed-Ee / Ns-Nc	1	1
<i>Ehuneko bertikalak / Porcentajes verticales</i>	100	100
<i>Oinarria / Base =</i>	(1071)	(1071)



Taldeko emaitzak kontsultatzeko orrialdea / Página para consultar los resultados por colectivos: **228**



#### IKASKETA MAILAREN ARABERA / SEGÚN EL NIVEL DE ESTUDIOS



### 3.2.4 - Terapia alternatiboen eraginkortasuna / Eficacia de terapias alternativas

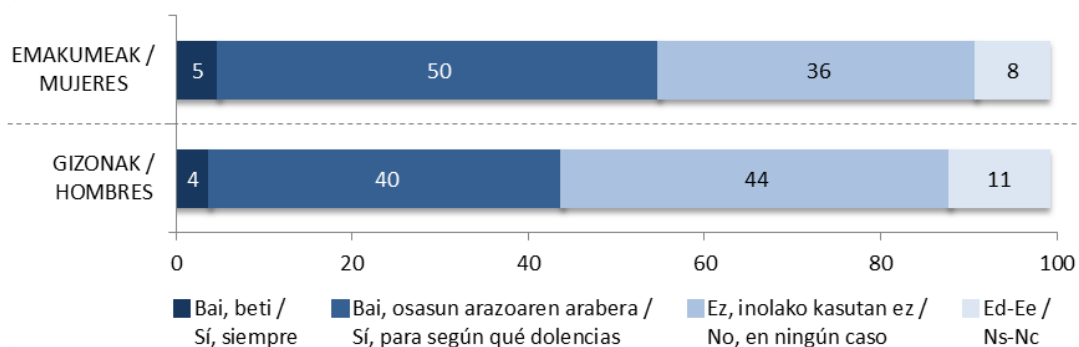
*Erabili edo ez, zuk uste duzu tratamendu horiek eraginkorrak direla osasun arazoak sendatzeko edo arintzeko? (tratamendu horietako bakar bat bada ere) / Independientemente de si ud. las usa o no, ¿cree ud. que este tipo de tratamientos son efectivos para curar o aliviar problemas de salud? (aunque solo sea uno de esos tipos de tratamiento)*

ES70 (2019ko maiatza) / SV70 (mayo 2019)

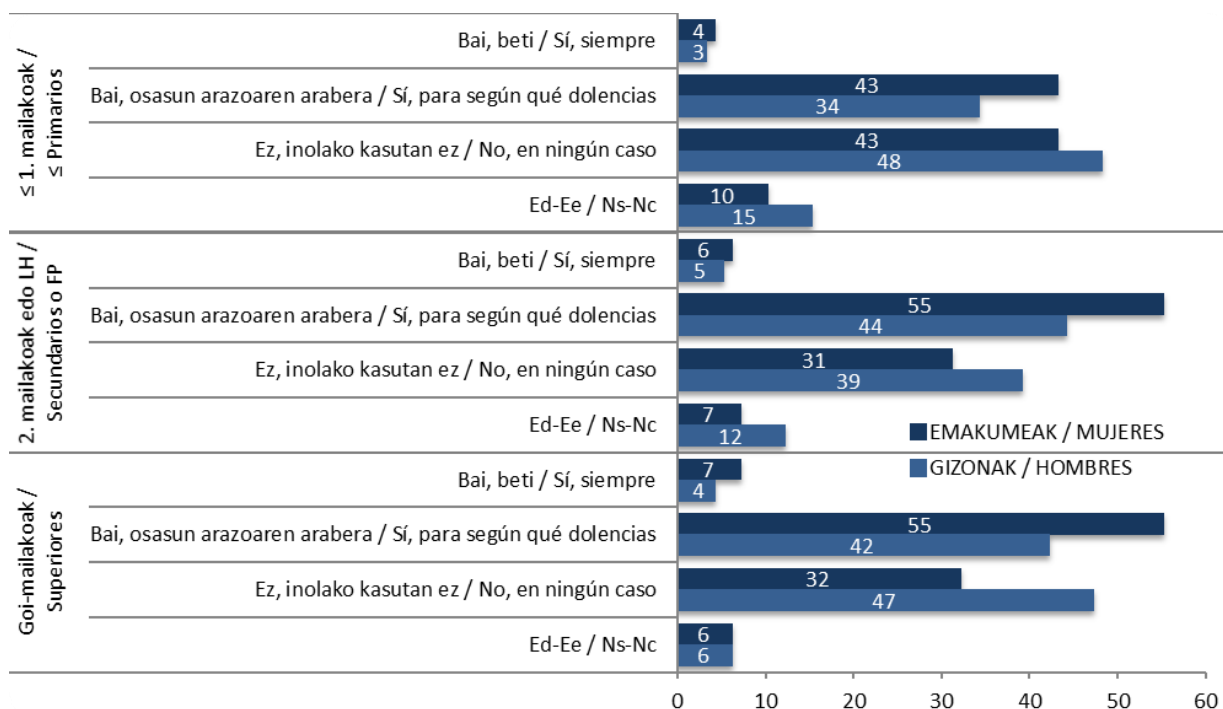
	EMAKUMEA / MUJERES	GIZONAK / HOMBRES
Bai, beti / Sí, siempre	5	4
Bai, osasun arazoaren arabera / Sí, para según qué dolencias	50	40
Ez, inolako kasutan ez / No, en ningún caso	36	44
Ed-Ee / Ns-Nc	8	11
<i>Ehuneko bertikalak / Porcentajes verticales</i>	100	100
<i>Oinarria / Base =</i>	(1071)	(1071)



Taldeko emaitzak kontsultatzeko orrialdea / Página para consultar los resultados por colectivos: 229



#### IKASKETA MAILAREN ARABERA / SEGÚN EL NIVEL DE ESTUDIOS



### 3.3 - Zerbitzu medikuen eta botiken erabilera / Uso de servicios médicos y medicamentos

#### 3.3.1 - Lehendabizi egiten dena gaixotasun arin baten aurrean / Primera reacción ante una dolencia leve

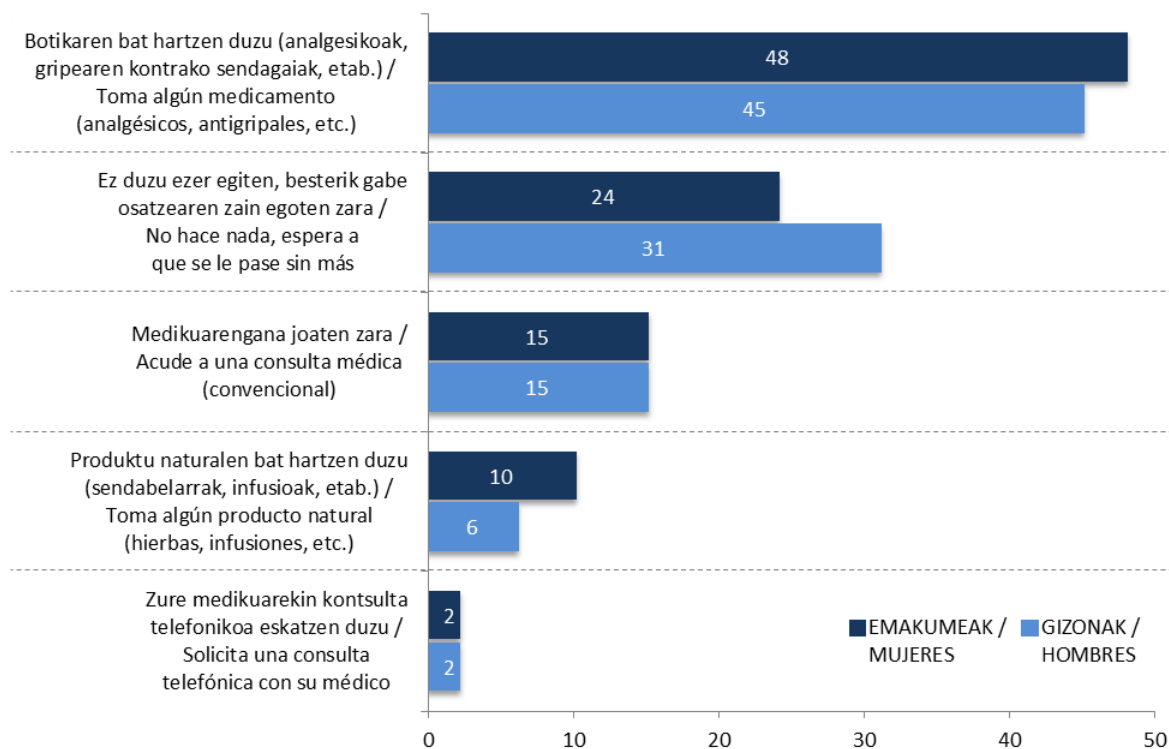
*Zuk zeuk, zer egiten duzu lehendabizi min edo hotzeri edo katarro arin bat duzunean? /  
¿Qué hace ud. en primer lugar cuando tiene un dolor leve o un resfriado común?*

ES70 (2019ko maiatza) / SV70 (mayo 2019)

	EMAKUMEAK / MUJERES	GIZONAK / HOMBRES
Botikaren bat hartzen duzu (analgesikoak, gripearen kontrako sendagaiak, etab.) / Toma algún medicamento (analgésicos, antigripales, etc.)	48	45
Ez duzu ezer egiten, besterik gabe osatzearen zain egoten zara / No hace nada, espera a que se le pase sin más	24	31
Medikuarengana joaten zara / Acude a una consulta médica (convencional)	15	15
Produktu naturalen bat hartzen duzu (sendabelarrak, infusioak, etab.) / Toma algún producto natural (hierbas, infusiones, etc.)	10	6
Zure medikuarekin kontsulta telefonikoa eskatzen duzu / Solicita una consulta telefónica con su médico	2	2
<i>Ehuneko bertikalak / Porcentajes verticales</i>	<i>100</i>	<i>100</i>
<i>Oinarria / Base =</i>	<i>(1071)</i>	<i>(1071)</i>



Taldeko emaitzak kontsultatzeko orrialdea / Página para consultar los resultados por colectivos: **230**



### 3.3.2 - Aurreko bi asteetan preskribatutako botikak hartzea / Consumo de medicamentos prescritos durante las dos semanas anteriores

*Aurreko bi asteetan, hartu dituzu sendagileak preskribatu edo gomendatutako botikak (elikadura-osagarriak, sendabelarrak edo bitaminak barne)? (emakumeentzat, barne daude ere antisorgailuak edo tratamendu hormonalak) /  
 Durante las dos semanas anteriores, ¿ha tomado ud. medicinas (incluidos suplementos alimenticios, hierbas o vitaminas) prescritas o recomendadas por su médico? (para mujeres, incluidas píldoras anticonceptivas y otros tratamientos hormonales)*

ES70 (2019ko maiatza) / SV70 (mayo 2019)

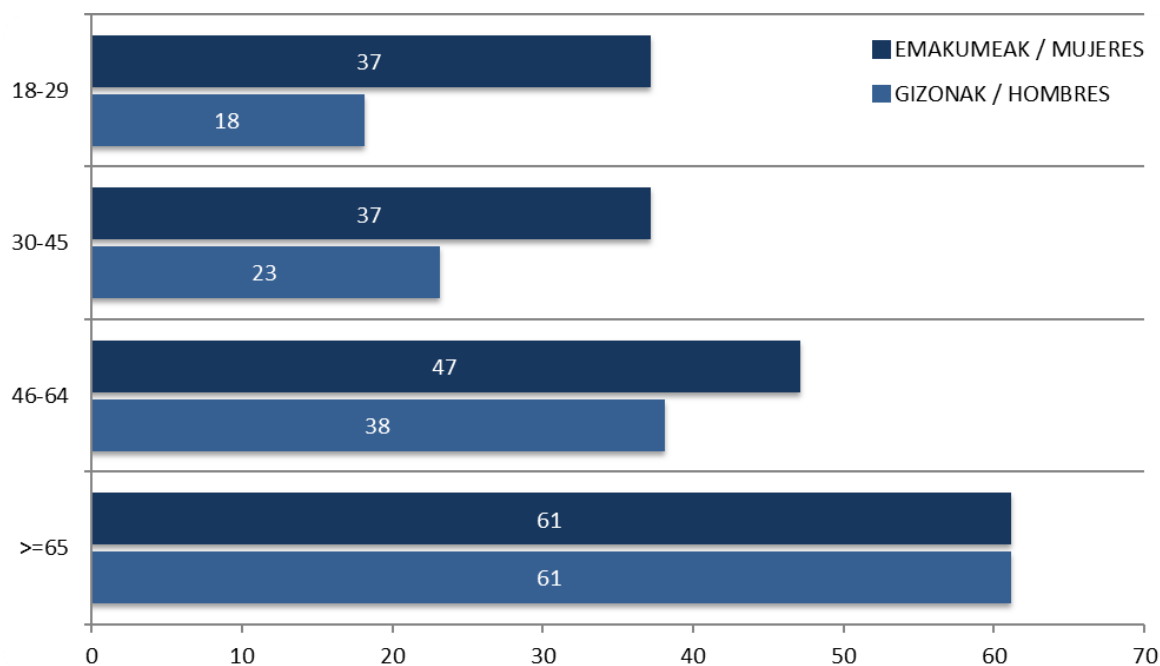
	EMAKUMEAK / MUJERES	GIZONAK / HOMBRES
Bai / Sí	45	34
Ez / No	54	66
<i>Ehuneko bertikalak / Porcentajes verticales</i>	100	100
<i>Oinarria / Base =</i>	(1071)	(1071)



Taldeakoko emaitzak kontsultatzeko orrialdea / Página para consultar los resultados por colectivos: **232**

#### ADIN TALDEAREN ARABERA / SEGÚN EL GRUPO DE EDAD

*“Bai” esan dutenen % / % de quienes dicen “Sí”*



### 3.3.3 - Aurreko bi asteetan preskribatu gabeko botikak hartzea / Consumo de medicamentos no prescritos durante las dos semanas anteriores

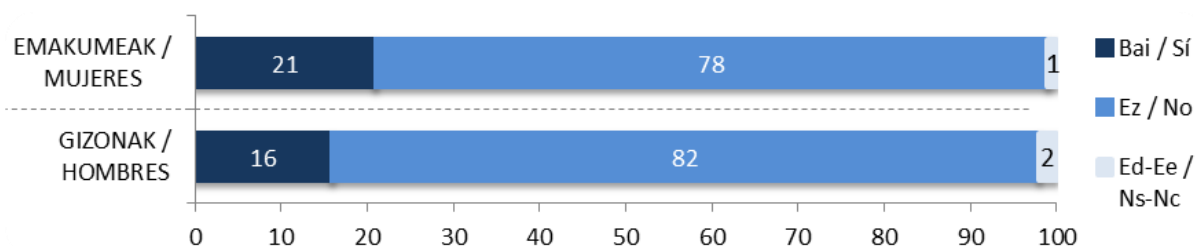
*Eta aurreko bi asteetan, hartu al dituzu sendagileak preskribatu edo gomendatu gabeko botikak (elikadura-osagarriak, bitaminak edo sendabelarrak barne)? /  
Y durante las dos semanas anteriores ¿ha tomado ud. medicinas o suplementos dietéticos o vitaminas o hierbas no prescritas o recomendadas por su médico o médico?*

ES70 (2019ko maiatza) / SV70 (mayo 2019)

	EMAKUMEAK / MUJERES	GIZONAK / HOMBRES
Bai / Sí	21	16
Ez / No	78	82
Ed-Ee / Ns-Nc	1	2
<i>Ehuneko bertikalak / Porcentajes verticales</i>	100	100
<i>Oinarria / Base =</i>	(1071)	(1071)



Taldeko emaitzak kontsultatzeko orrialdea / Página para consultar los resultados por colectivos: **233**



### 3.3.4 - Botika soberakinak birziklatzea / Reciclaje de medicamentos sobrantes

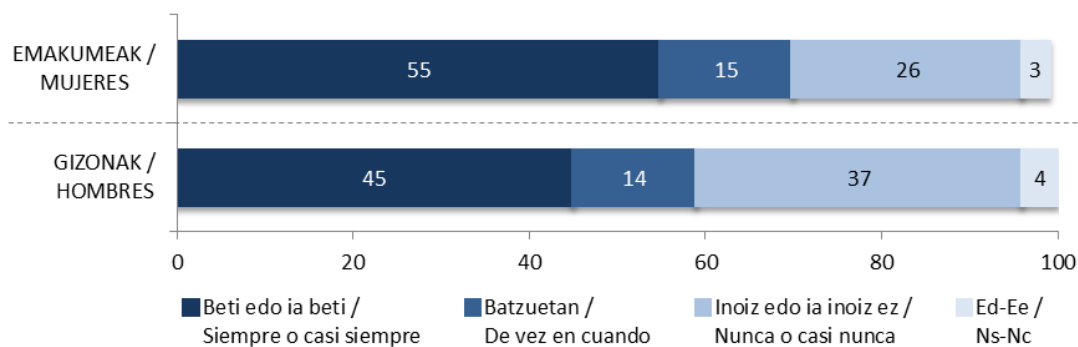
*Botika bat hartu ondoren normala izaten da dosiren bat edo kaxaren bat sobran geratzea. zuk normalean, etxean dituzun sobratutako botikak birziklatzen al dituzu horretarako prestatutako puntuetan, adibidez farmazian? / Tras tomar un medicamento puede que nos sobren algunas dosis o cajas del mismo. ¿Ud. suele llevar las dosis sobrantes de medicamentos que tiene en su hogar a algún punto de reciclaje de los mismos, por ejemplo, a la farmacia?*

ES70 (2019ko maiatza) / SV70 (mayo 2019)

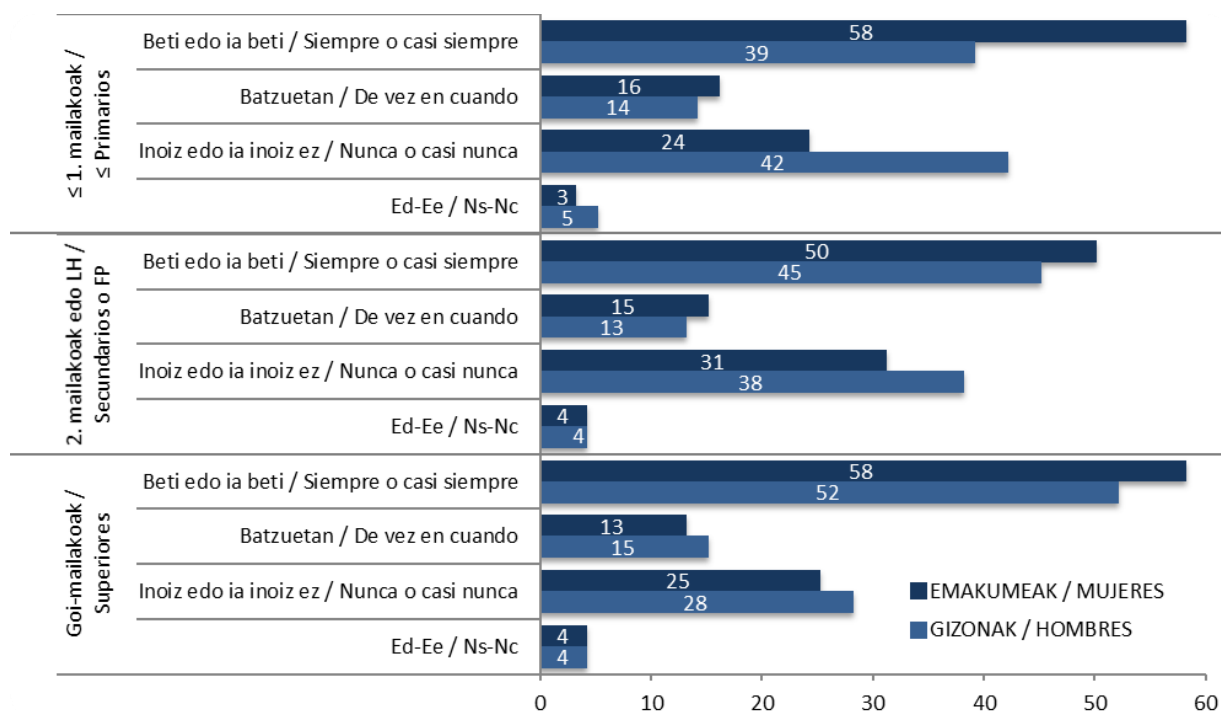
	EMAKUMEAK / MUJERES	GIZONAK / HOMBRES
Beti edo ia beti / Siempre o casi siempre	55	45
Batzuetan / De vez en cuando	15	14
Inoiz edo ia inoiz ez / Nunca o casi nunca	26	37
Ed-Ee / Ns-Nc	3	4
<i>Ehuneko bertikalak / Porcentajes verticales</i>	100	100
<i>Oinarria / Base =</i>	(1071)	(1071)



Taldeko emaitzak kontsultatzeko orrialdea / Página para consultar los resultados por colectivos: **234**



#### IKASKETA MAILAREN ARABERA / SEGÚN EL NIVEL DE ESTUDIOS



### 3.3.5 - Herritarren arrazionaltasuna mediku-zerbitzuen erabileran / Racionalidad de la población en el uso de los servicios médicos

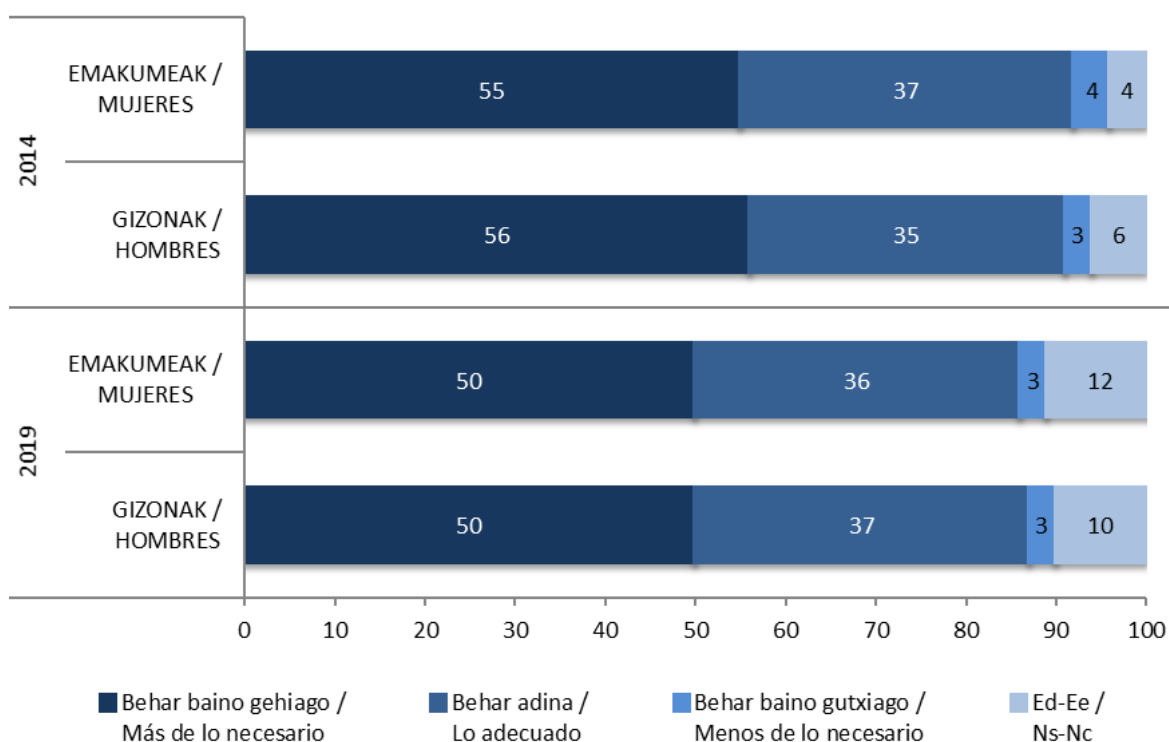
*Oro har, esango zenuke jendea beharrezkoa baino gehiago joaten dela mediku-zerbitzuetara, behar adina joaten dela, edo behar baino gutxiago? / En general, ¿diría ud. que la gente acude a los servicios médicos más de lo necesario, lo adecuado, o menos de lo necesario?*

ES70 (2019ko maiatza) / SV70 (mayo 2019)

	EMAKUMEAK / MUJERES	GIZONAK / HOMBRES
Behar baino gehiago / Más de lo necesario	50	50
Behar adina / Lo adecuado	36	37
Behar baino gutxiago / Menos de lo necesario	3	3
Ed-Ee / Ns-Nc	12	10
<i>Ehuneko bertikalak / Porcentajes verticales</i>	<i>100</i>	<i>100</i>
<i>Oinarria / Base =</i>	<i>(1071)</i>	<i>(1071)</i>



Taldeko emaitzak kontsultatzeko orrialdea / Página para consultar los resultados por colectivos: **235**



### 3.3.6 - Herritarren arrazionaltasuna botiken erabileran / Racionalidad de la población en el uso de medicamentos

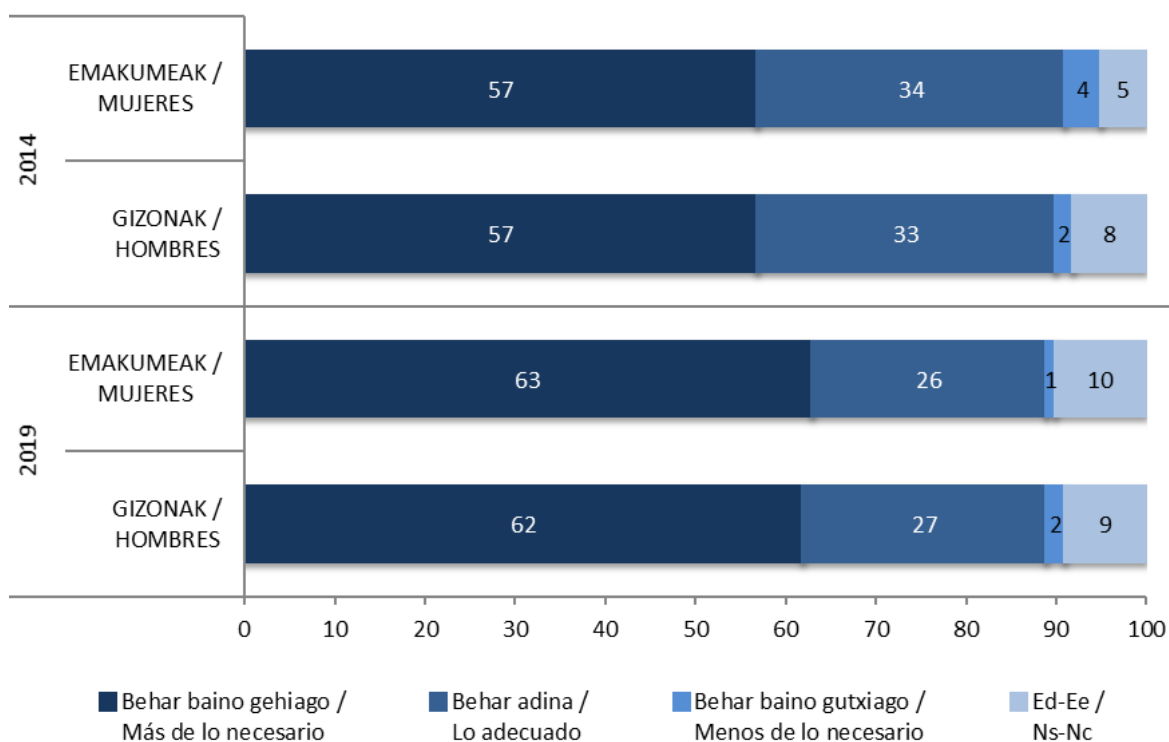
*Eta oro har, esango zenuke jendeak behar baino botika gehiago hartzen dituela, behar adina hartzen dituela edo behar baino gutxiago? / Y en general, ¿diría ud. que la gente toma más medicamentos de lo necesario, lo adecuado, o menos medicamentos de lo necesario?*

ES70 (2019ko maiatza) / SV70 (mayo 2019)

	EMAKUMEAK / MUJERES	GIZONAK / HOMBRES
Behar baino gehiago / Más de lo necesario	63	62
Behar adina / Lo adecuado	26	27
Behar baino gutxiago / Menos de lo necesario	1	2
Ed-Ee / Ns-Nc	10	9
<i>Ehuneko bertikalak / Porcentajes verticales</i>	100	100
<i>Oinarria / Base =</i>	(1071)	(1071)



Taldeko emaitzak kontsultatzeko orrialdea / Página para consultar los resultados por colectivos: **236**





### 3.3.7 - Errezeta elektronikoaren erabilera eta balorazioa / Uso y valoración de la receta electrónica

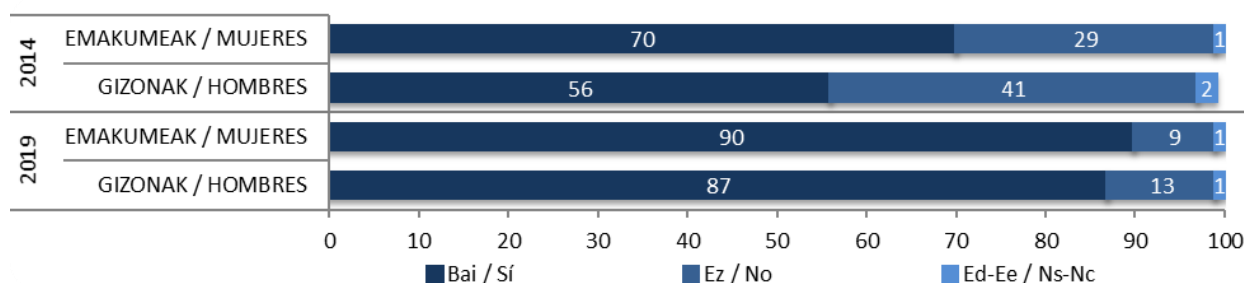
*Duela urte batzuk Euskadin errezeta elektronikoaren sistema jarri zen martxan. orduz gero, botikaren errezetak paperean egin ordez, osasun-txartelarekin jasotzen dira. Zuk erosi duzu botikaren bat errezeta elektronikoaren sistema honekin? / Hace algunos años se ha puesto en marcha en Euskadi el sistema de receta electrónica, por el que las recetas de medicamentos ya no se hacen en papel sino que se recogen con la tarjeta sanitaria. ¿Ha adquirido ud. algún medicamento con este sistema de receta electrónica?*

ES70 (2019ko maiatza) / SV70 (mayo 2019)

	EMAKUMEAK / MUJERES	GIZONAK / HOMBRES
Bai / Sí	90	87
Ez / No	9	13
Ed-Ee / Ns-Nc	1	1
<i>Ehuneko bertikalak / Porcentajes verticales</i>	100	100
<i>Oinarria / Base =</i>	(1071)	(1071)



Taldekako emaitzak kontsultatzeko orrialdea / Página para consultar los resultados por colectivos: **237**



*Y ¿cómo valora este sistema? / Eta nola baloratzen duzu sistema hau?*

Galdera hau soilik egin zaie errezeta elektronikoarekin botikaren bat erosi dutenei (E-%90 / G-%87) /

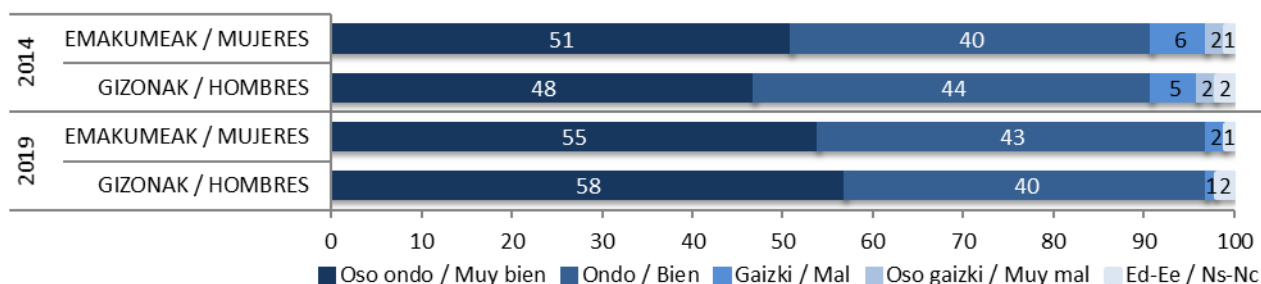
Pregunta realizada solo a quienes han adquirido algún medicamento con la receta electrónica (M-90% / H-87%)

ES70 (2019ko maiatza) / SV70 (mayo 2019)

	EMAKUMEAK / MUJERES	GIZONAK / HOMBRES
Oso ondo / Muy bien	55	58
Ondo / Bien	43	40
Gaizki / Mal	2	1
Oso gaizki / Muy mal	0	0
Ed-Ee / Ns-Nc	1	2
<i>Ehuneko bertikalak / Porcentajes verticales</i>	100	100
<i>Oinarria / Base =</i>	(1071)	(1071)



Taldekako emaitzak kontsultatzeko orrialdea / Página para consultar los resultados por colectivos: **238**



### 3.3.8 - Botiken kopagoari buruzko balorazio orokorra / Valoración general sobre el copago de medicamentos

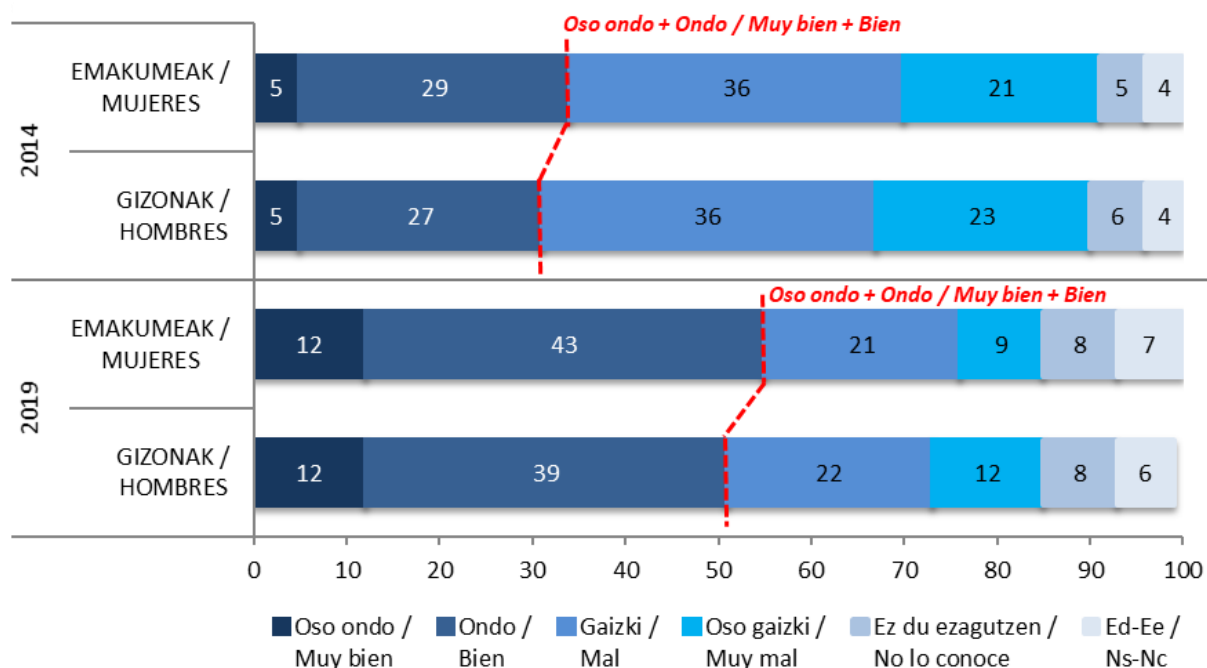
*Halaber, duela urte batzuk ere martxan jarri zen Euskadin botiken kopago sistema, botikak herritar bakoitzak bere diru-sarreraren arabera ordaintzea dakarrena. Zuk nola baloratzen duzu sistema hori? / También desde hace algunos años, se ha puesto en marcha en Euskadi el sistema de copago farmacéutico, por el que se paga por los medicamentos según los ingresos de cada persona. ¿Cómo valora ud. este sistema?*

ES70 (2019ko maiatza) / SV70 (mayo 2019)

	EMAKUMEAK / MUJERES	GIZONAK / HOMBRES
Oso ondo / Muy bien	12	12
Ondo / Bien	43	39
Gaizki / Mal	21	22
Oso gaizki / Muy mal	9	12
Ez du ezagutzen / No lo conoce	8	8
Ed-Ee / Ns-Nc	7	6
<i>Ehuneko bertikalak / Porcentajes verticales</i>	100	100
<i>Oinarria / Base =</i>	(1071)	(1071)



Taldeko emaitzak kontsultatzeko orrialdea / Página para consultar los resultados por colectivos: 239



### 3.4 - Prebentzio eta detekzio goiztiarreko programak / Programas de prevención y detección precoz

#### 3.4.1 - Prebentziorako eta detekzio goiztiarrerako programen ezagutza / Conocimiento de los programas de prevención y detección precoz

*Bestalde, jakingo duzun bezala Osakidetzak baditu prebentzio programa batzuk, pazienteak sintoma batzuk nabaritu aurretik zenbait gaixotasun detektatzen laguntzen dutenak. Programa horietako batzuk aipatuko dizkizut eta esadazu, mesedez, horiei buruz ezer entzun duzun ala ez /*

*Por otra parte, como ud. sabrá Osakidetza tiene algunos programas de prevención, que ayudan a detectar enfermedades antes de que el o la paciente note algunos síntomas. Le voy a mencionar algunos de estos programas, para que me diga sobre cada uno de ellos si ha oído hablar de él o no*

ES70 (2019ko maiatza) / SV70 (mayo 2019)

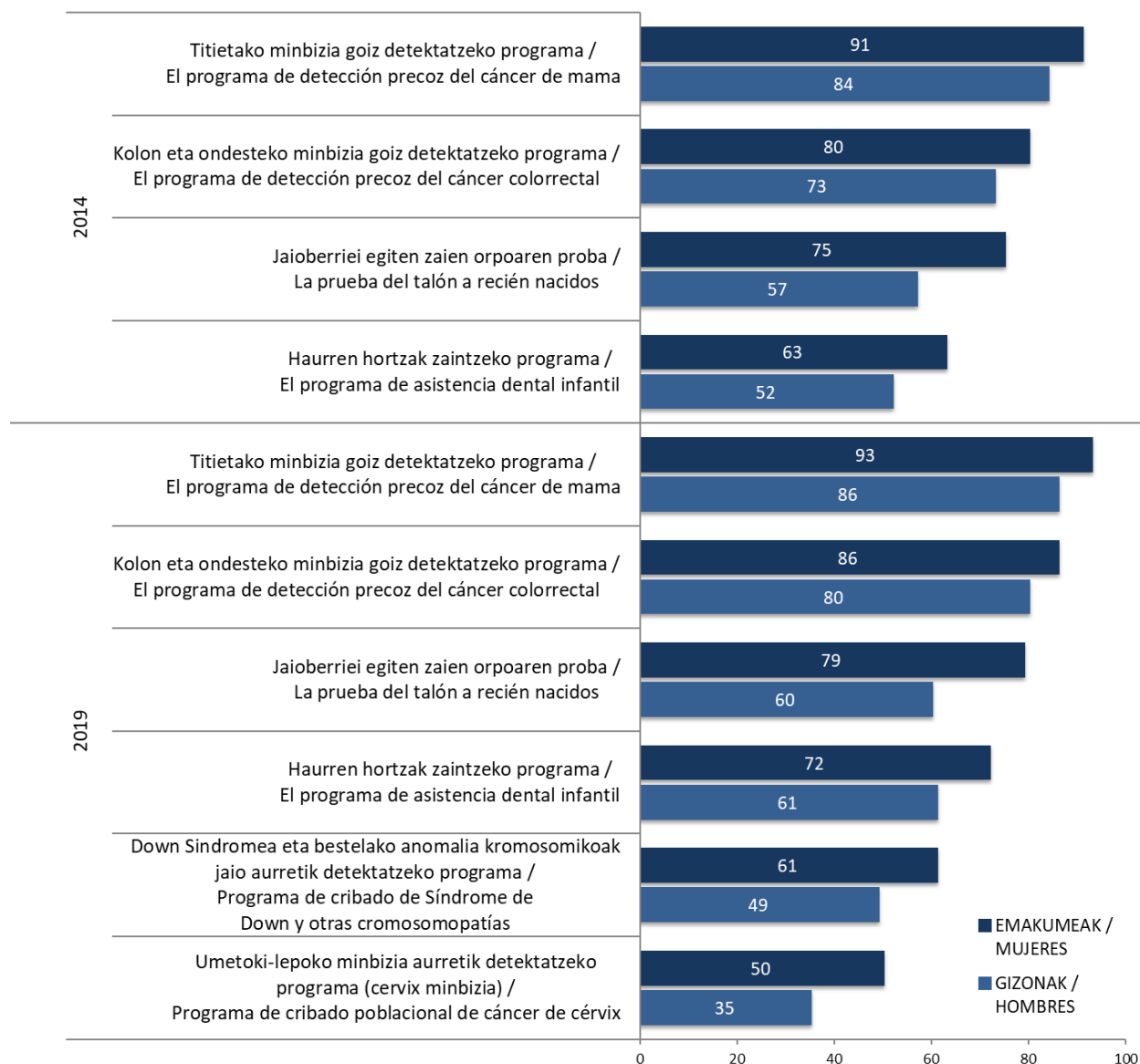
Programa bakoitzari buruz ezer entzun dutenen % / % de quienes han oído hablar de cada programa	EMAKUMEAK / MUJERES	GIZONAK / HOMBRES
Titietako minbizia goiz detektatzeko programa / El programa de detección precoz del cáncer de mama	93	86
Kolon eta ondesteko minbizia goiz detektatzeko programa / El programa de detección precoz del cáncer colorrectal	86	80
Jaioberriei egiten zaien orpoaren proba / La prueba del talón a recién nacidos	79	60
Haurren hortzak zaintzeko programa / El programa de asistencia dental infantil	72	61
Down Sindromea eta bestelako anomalia kromosomikoak jaio aurretik detektatzeko programa / Programa de cribado de Síndrome de Down y otras cromosomopatías	61	49
Umetoki-lepoko minbizia aurretik detektatzeko programa (cervix minbizia) / Programa de cribado poblacional de cáncer de cérvix	50	35
	<i>Oinarria / Base =</i> (1071)	(1071)



Taldeko emaitzak kontsultatzeko orrialdea / Página para consultar los resultados por colectivos: **240**

**Prebentziorako eta detekzio goiztiarrerako programen ezagutza /  
 Conocimiento de los programas de prevención y detección precoz**

Programa bakoitzari buruz ezer entzun dutenen % / % de quienes han oído hablar de cada programa



\* 2019an bi programa berri sartu dira galdetegian eta ez dago horien bilakaerarik jasota grafikoan /

En 2019 se ha preguntado sobre dos programas nuevos de los cuales no tenemos comparación de su evolución en el gráfico

### 3.4.2 - Prebentzio programetara baliabideak bideratzeari buruzko iritzia / Opinión sobre la conveniencia de dedicar recursos a los programas de prevención

*Programa horiek gastu garrantzitsua ekartzen diote Osakidetzari, probak jende askori egiten zaizkiolako, guztien artetik gaixotasunen bat dutenak detektatzeko. Zuri zer iruditzen zaizu Osakidetzaren baliabideen zati bat proba horietarako erabiltzea: oso ondo, ondo, gaizki ala oso gaizki? /*

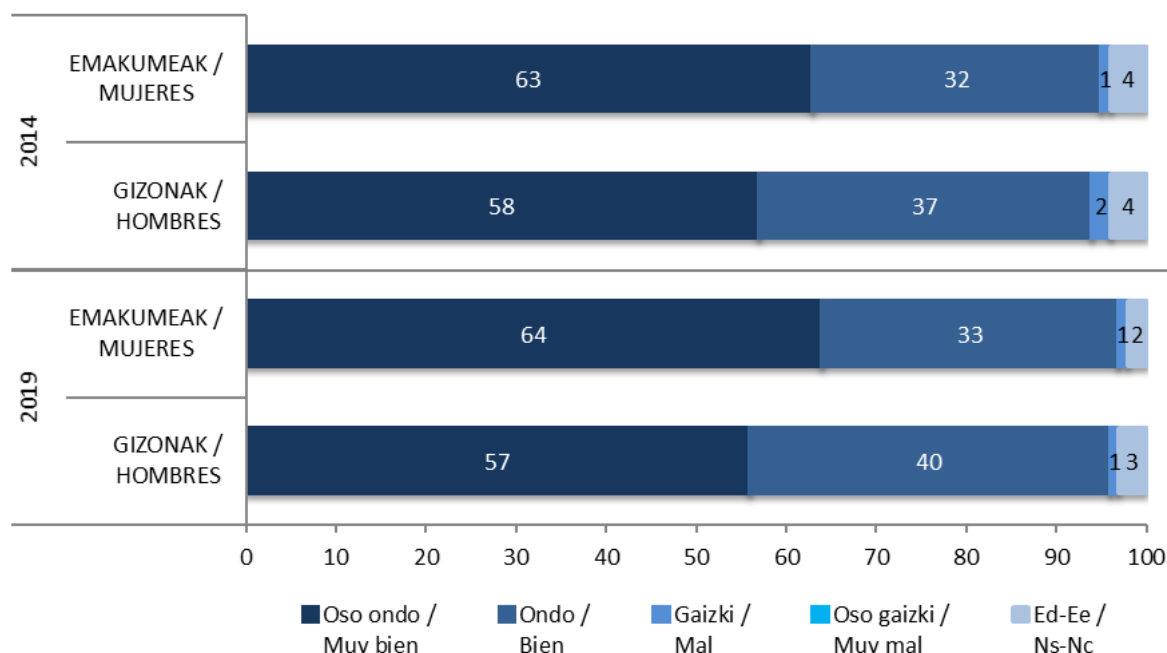
*Estos programas de prevención suponen un gasto importante para Osakidetza, ya que se hacen pruebas a muchas personas, para detectar entre todas ellas a quienes pueden tener alguna enfermedad. ¿A ud. qué le parece gastar parte de los recursos de Osakidetza en esas pruebas: muy bien, bien, mal o muy mal?*

ES70 (2019ko maiatza) / SV70 (mayo 2019)

	EMAKUMEAK / MUJERES	GIZONAK / HOMBRES
Oso ondo / Muy bien	64	57
Ondo / Bien	33	40
Gaizki / Mal	1	1
Oso gaizki / Muy mal	0	0
Ed-Ee / Ns-Nc	2	3
<i>Ehuneko bertikalak / Porcentajes verticales</i>	100	100
<i>Oinarria / Base =</i>	(1071)	(1071)



Taldeko emaitzak kontsultatzeko orrialdea / Página para consultar los resultados por colectivos: 242



### 3.5 - Mediku eta gaixoen eskubideak / Derechos de las y los médicos y pacientes

#### 3.5.1 - Medikuen eskubidea tramendu bat emateari uko egiteko / Derecho de las y los médicos para negarse a aplicar un tratamiento

*Zure ustez medikuek eskubidea izan beharko lukete (legez) mediku-tratamendu edo ebakuntzaren bat egiteari uko egiteko bere sinesmen pertsonal edo erlijiosoengatik? /*

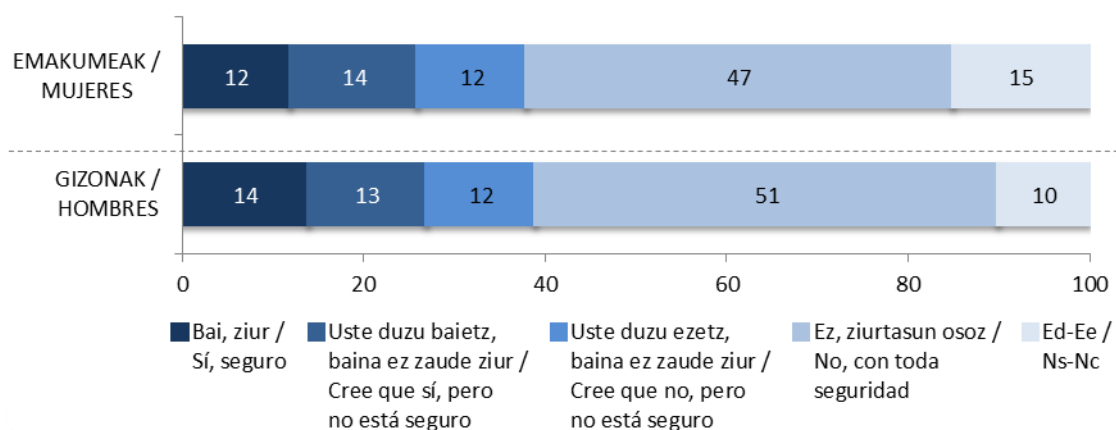
*¿Cree ud. que las y los médicos deberían tener derecho (por ley) a negarse a realizar tratamientos e intervenciones si son contrarios a sus creencias personales o religiosas?*

ES70 (2019ko maiatza) / SV70 (mayo 2019)

	EMAKUMEAK / MUJERES	GIZONAK / HOMBRES
Bai, ziur / Sí, seguro	12	14
Uste duzu baietz, baina ez zaude ziur / Cree que sí, pero no está seguro	14	13
Uste duzu ezetz, baina ez zaude ziur / Cree que no, pero no está seguro	12	12
Ez, ziurtasun osoz / No, con toda seguridad	47	51
Ed-Ee / Ns-Nc	15	10
<i>Ehuneko bertikalak / Porcentajes verticales</i>	100	100
<i>Oinarria / Base =</i>	(1071)	(1071)



Taldekako emaitzak kontsultatzeko orrialdea / Página para consultar los resultados por colectivos: 243



### 3.5.2 - Gurasoen eskubidea seme-alaba adingabeei tramendu bat emateari uko egiteko / Derecho de los padres y madres para negarse a tratar a los hijos e hijas menores de edad

*Eta gaixoa 12 edo 13 urte baino gutxiago dituen adin-txikiko bat balitz, bere bizitza arriskuan jartzen duen gaixotasun larri bat duena, eta gurasoek erabakiko balute, gaixotasunaren bilakaerari buruzko mediku-txostena jaso ondoren, adin-txikikoari tratamendua ez ematea, aukera hauetako zeinekin duzu adostasun handiagoa? /*

*Y en el caso de una o un menor de 12 o 13 años, que padece una enfermedad muy grave con riesgo para su vida, si los padres, una vez informados o informadas sobre la evolución de la enfermedad, no quieren someter al menor al tratamiento, ¿con cuál de las siguientes opciones está más de acuerdo?*

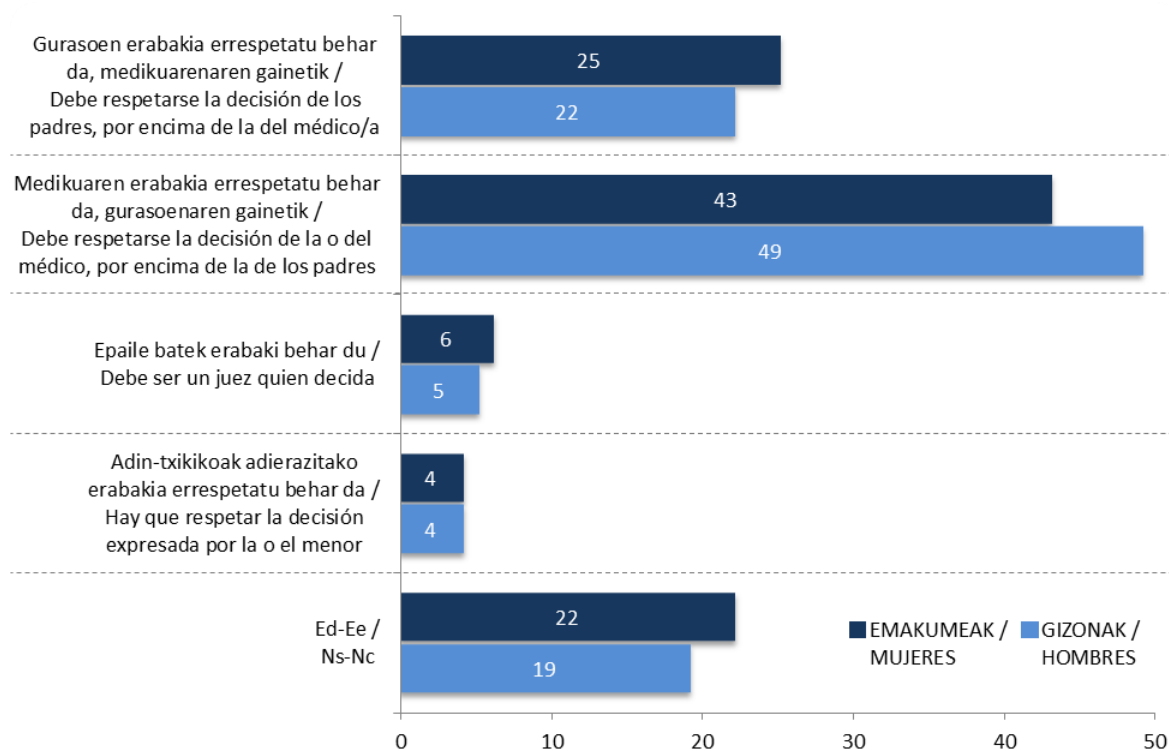
ES70 (2019ko maiatza) / SV70 (mayo 2019)

	EMAKUMEAK / MUJERES	GIZONAK / HOMBRES
Gurasoen erabakia errespetatu behar da, medikuarenaren gainetik / Debe respetarse la decisión de los padres, por encima de la del médico/a	25	22
Medikuaren erabakia errespetatu behar da, gurasoenaren gainetik / Debe respetarse la decisión de la o del médico, por encima de la de los padres	43	49
Epaile batek erabaki behar du / Debe ser un juez quien decida *	6	5
Adin-txikikoak adierazitako erabakia errespetatu behar da / Hay que respetar la decisión expresada por la o el menor *	4	4
Ed-Ee / Ns-Nc	22	19
<i>Ehuneko bertikalak / Porcentajes verticales</i>	100	100
<i>Oinarria / Base =</i>	(1071)	(1071)

\* Erantzun aukera hauek ez zitzaizkien irakurri inkestatuei /  
Estas opciones de respuesta no se han leído a las y los encuestados



Taldeko emaitzak kontsultatzeko orrialdea / Página para consultar los resultados por colectivos: 245



### 3.5.3 - Gaixoak erabakitzen duenean bere bizitza bukatzeko eskubidea / Derecho de las o los pacientes a terminar con su vida cuando lo decidan

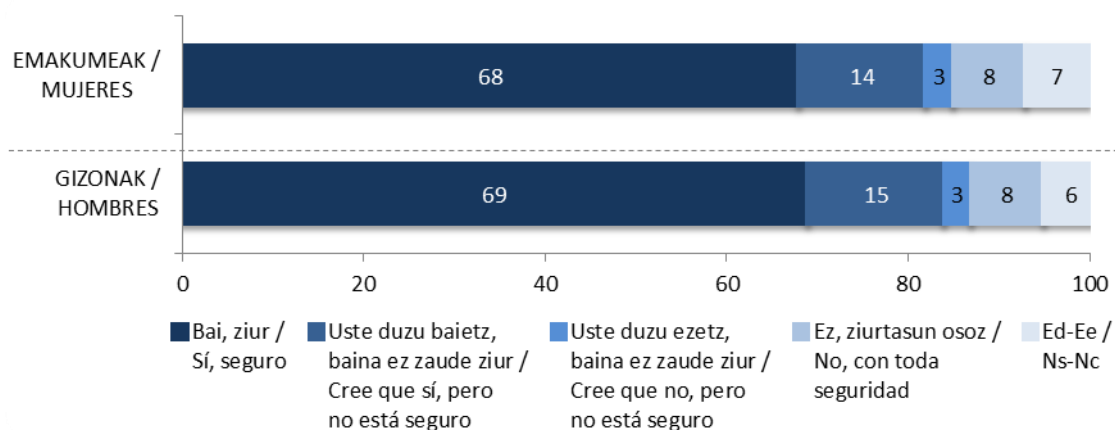
*Persona batek gaixotasun bat badu fase terminalean, edo sendaezina den gaixotasun degeneratibo bat badu sufrimendu handiak sortzen dizkiona, uste duzu legeak medikua ahalbidetu beharko lukeela botika dosi nahikoa emateko gaixoari, honek **BERE KABUZ**, edo senitartekoen laguntzaz, bere bizitza bukatzeko hala erabakitzen duenean? / En el caso de una persona con una enfermedad en fase terminal, o una enfermedad degenerativa incurable que le causa grandes sufrimientos, ¿cree ud. que la ley debería autorizar a las o los médicos a recetarle una dosis de fármacos suficiente para que **ELLA MISMA**, o con ayuda de sus familiares, termine con su vida cuando lo decida?*

ES70 (2019ko maiatza) / SV70 (mayo 2019)

	EMAKUMEAK / MUJERES	GIZONAK / HOMBRES
Bai, ziur / Sí, seguro	68	69
Uste duzu baietz, baina ez zaude ziur / Cree que sí, pero no está seguro	14	15
Uste duzu ezetz, baina ez zaude ziur / Cree que no, pero no está seguro	3	3
Ez, ziurtasun osoz / No, con toda seguridad	8	8
Ed-Ee / Ns-Nc	7	6
<i>Ehuneko bertikalak / Porcentajes verticales</i>	100	100
<i>Oinarria / Base =</i>	(1071)	(1071)



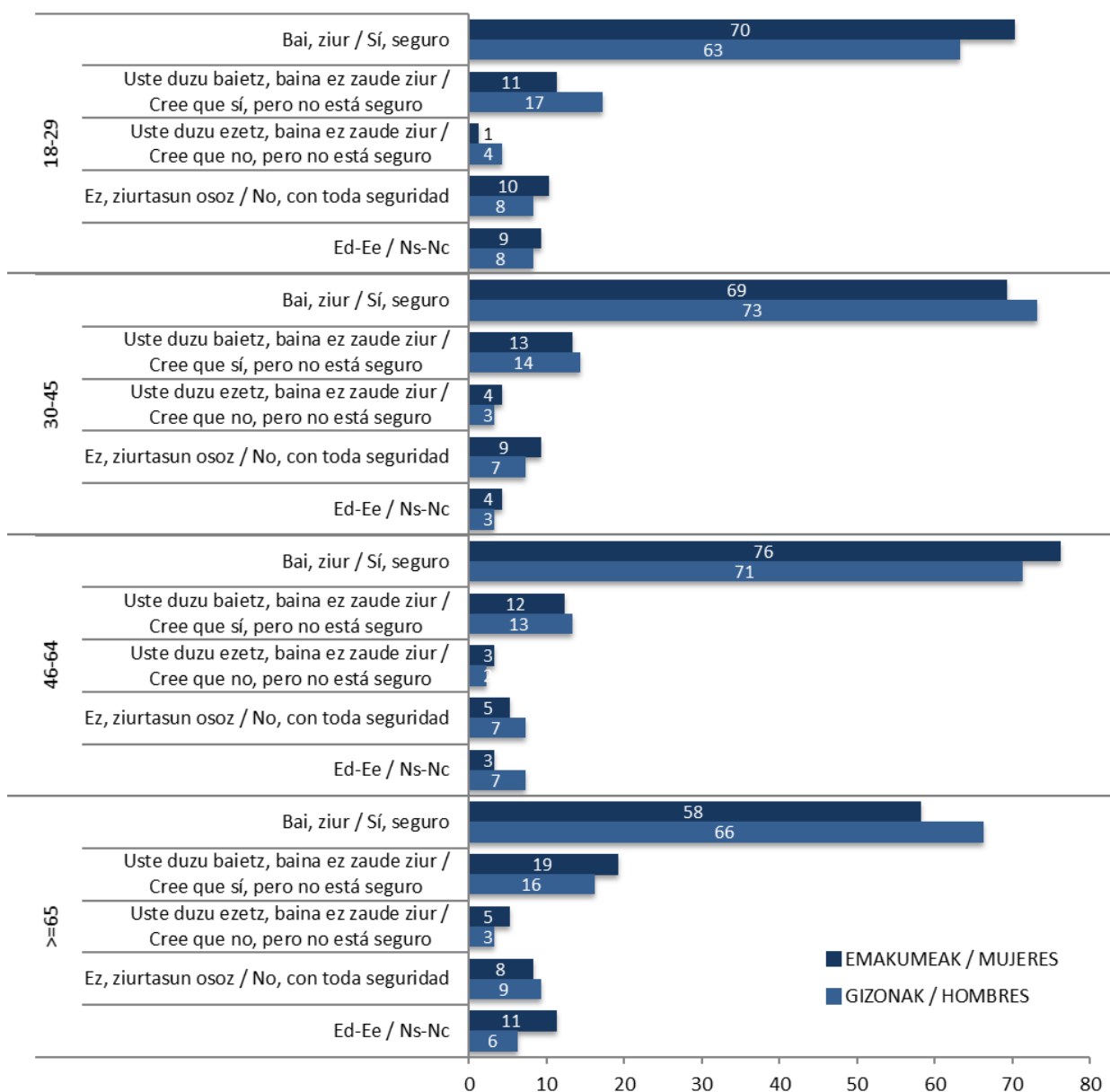
Taldeko emaitzak kontsultatzeko orrialdea / Página para consultar los resultados por colectivos: **248**





*Pertsona batek gaixotasun bat badu fase terminalean, edo sendaezina den gaixotasun degeneratibo bat badu sufrimendu handiak sortzen dizkiona, uste duzu legeak medikua ahalbidetu beharko lukeela botika dosi nahikoa emateko gaixoari, honek **BERE KABUZ**, edo senitartekoen laguntzaz, bere bizitza bukatzeko hala erabakitzen duenean? / En el caso de una persona con una enfermedad en fase terminal, o una enfermedad degenerativa incurable que le causa grandes sufrimientos, ¿cree ud. que la ley debería autorizar a las o los médicos a recetarle una dosis de fármacos suficiente para que **ELLA MISMA**, o con ayuda de sus familiares, termine con su vida cuando lo decida?*

**ADIN TALDEAREN ARABERA / SEGÚN EL GRUPO DE EDAD**



*Eta kasu horretan bertan, uste duzu legeak baimena eman beharko liokeela **MEDIKUARI** paziente baten bizitza bukatzeko pazienteak berak hala eskatzen badio? /*

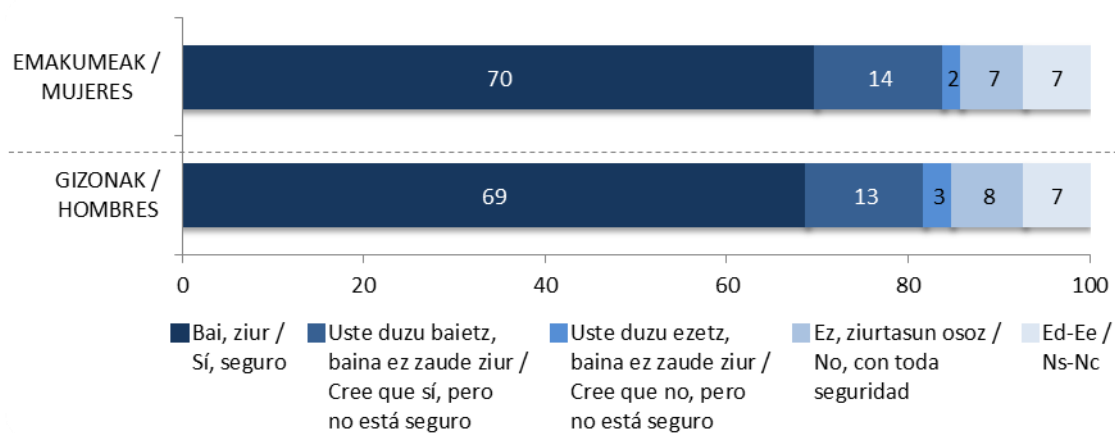
*¿Y cree ud. que la ley debería autorizar a **LAS O LOS MÉDICOS** a terminar con la vida de una o un paciente en esas circunstancias cuando la persona enferma lo decida?*

ES70 (2019ko maiatza) / SV70 (mayo 2019)

	EMAKUMEAK / MUJERES	GIZONAK / HOMBRES
Bai, ziur / Sí, seguro	70	69
Uste duzu baietz, baina ez zaude ziur / Cree que sí, pero no está seguro	14	13
Uste duzu ezetz, baina ez zaude ziur / Cree que no, pero no está seguro	2	3
Ez, ziurtasun osoz / No, con toda seguridad	7	8
Ed-Ee / Ns-Nc	7	7
<i>Ehuneko bertikalak / Porcentajes verticales</i>	100	100
<i>Oinarria / Base =</i>	(1071)	(1071)



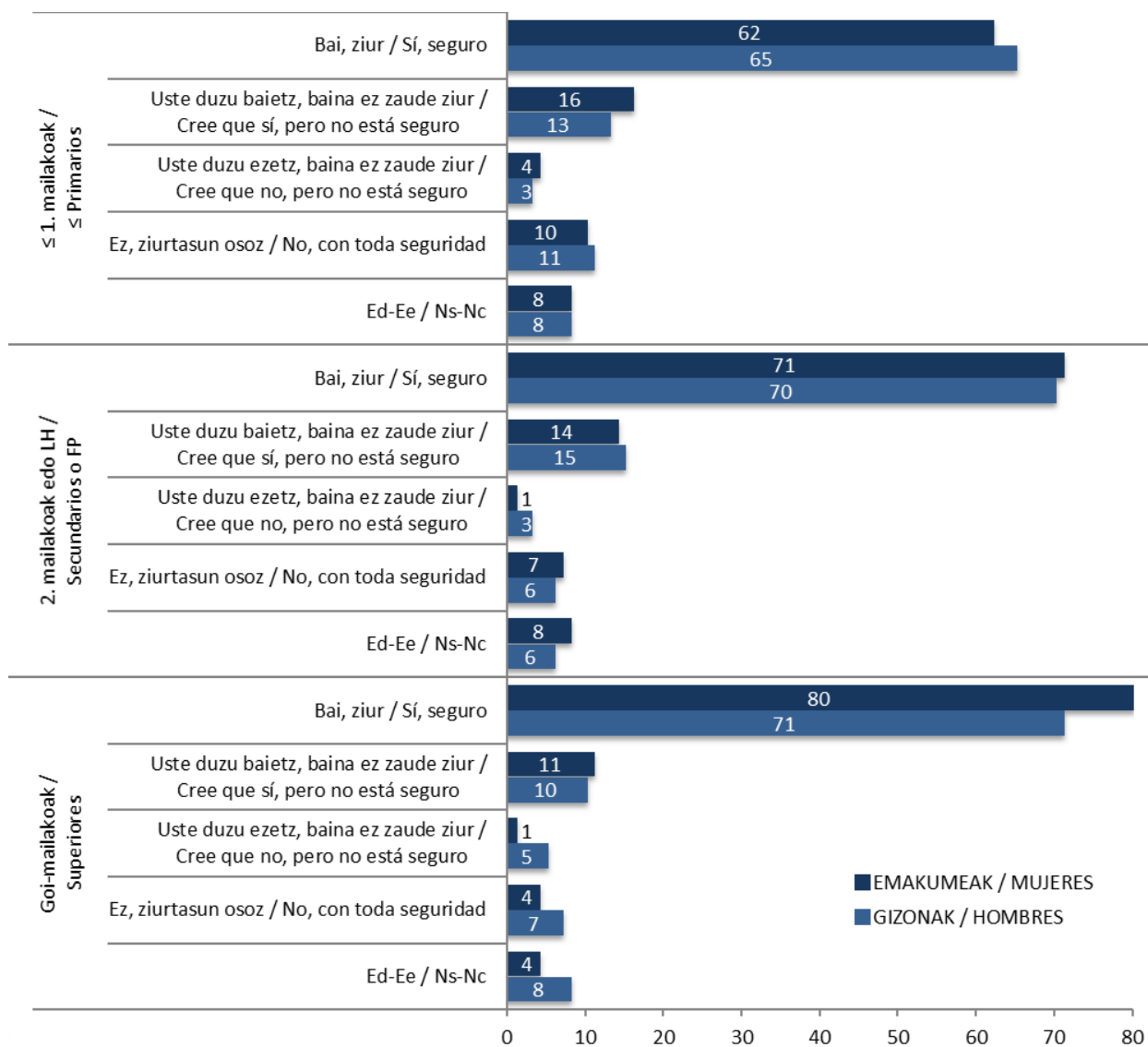
Taldeko emaitzak kontsultatzeko orrialdea / Página para consultar los resultados por colectivos: **250**



*Eta kasu horretan bertan, uste duzu legeak baimena eman beharko liokeela **MEDIKUARI** paziente baten bizitza bukatzeko pazienteak berak hala eskatzen badio? /*

*¿Y cree ud. que la ley debería autorizar a **LAS O LOS MÉDICOS** a terminar con la vida de una o un paciente en esas circunstancias cuando la persona enferma lo decida?*

**IKASKETA MAILAREN ARABERA / SEGÚN EL NIVEL DE ESTUDIOS**



### 3.5.4 - Eutanasiaren regularizazioaren beharra / Necesidad de regularización de la eutanasia

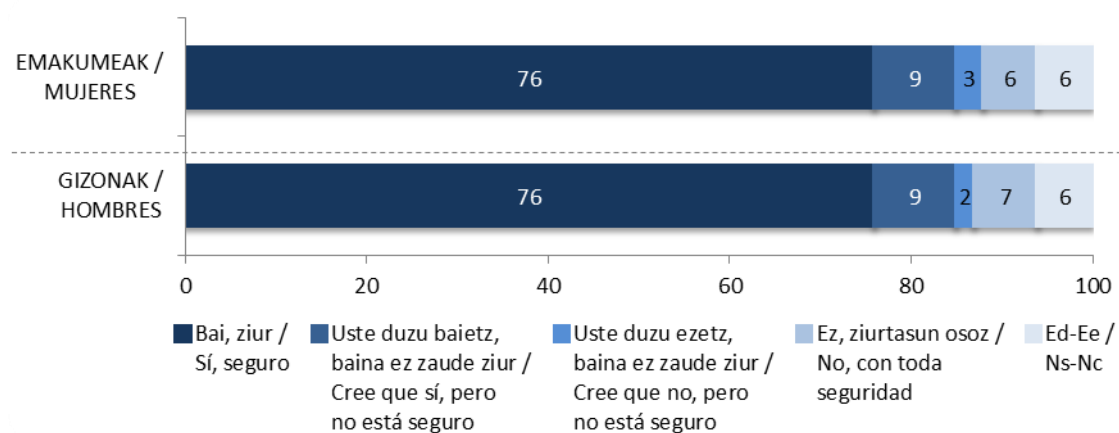
*Azken batean, uste duzu Espainian eutanasia legez arautu beharko litzatekeela? /  
En definitiva, ¿cree ud. que en España debería regularse por ley la eutanasia?*

ES70 (2019ko maiatza) / SV70 (mayo 2019)

	EMAKUMEAK / MUJERES	GIZONAK / HOMBRES
Bai, ziur / Sí, seguro	76	76
Uste duzu baietz, baina ez zaude ziur / Cree que sí, pero no está seguro	9	9
Uste duzu ezetz, baina ez zaude ziur / Cree que no, pero no está seguro	3	2
Ez, ziurtasun osoz / No, con toda seguridad	6	7
Ed-Ee / Ns-Nc	6	6
<i>Ehuneko bertikalak / Porcentajes verticales</i>	<i>100</i>	<i>100</i>
<i>Oinarria / Base =</i>	<i>(1071)</i>	<i>(1071)</i>

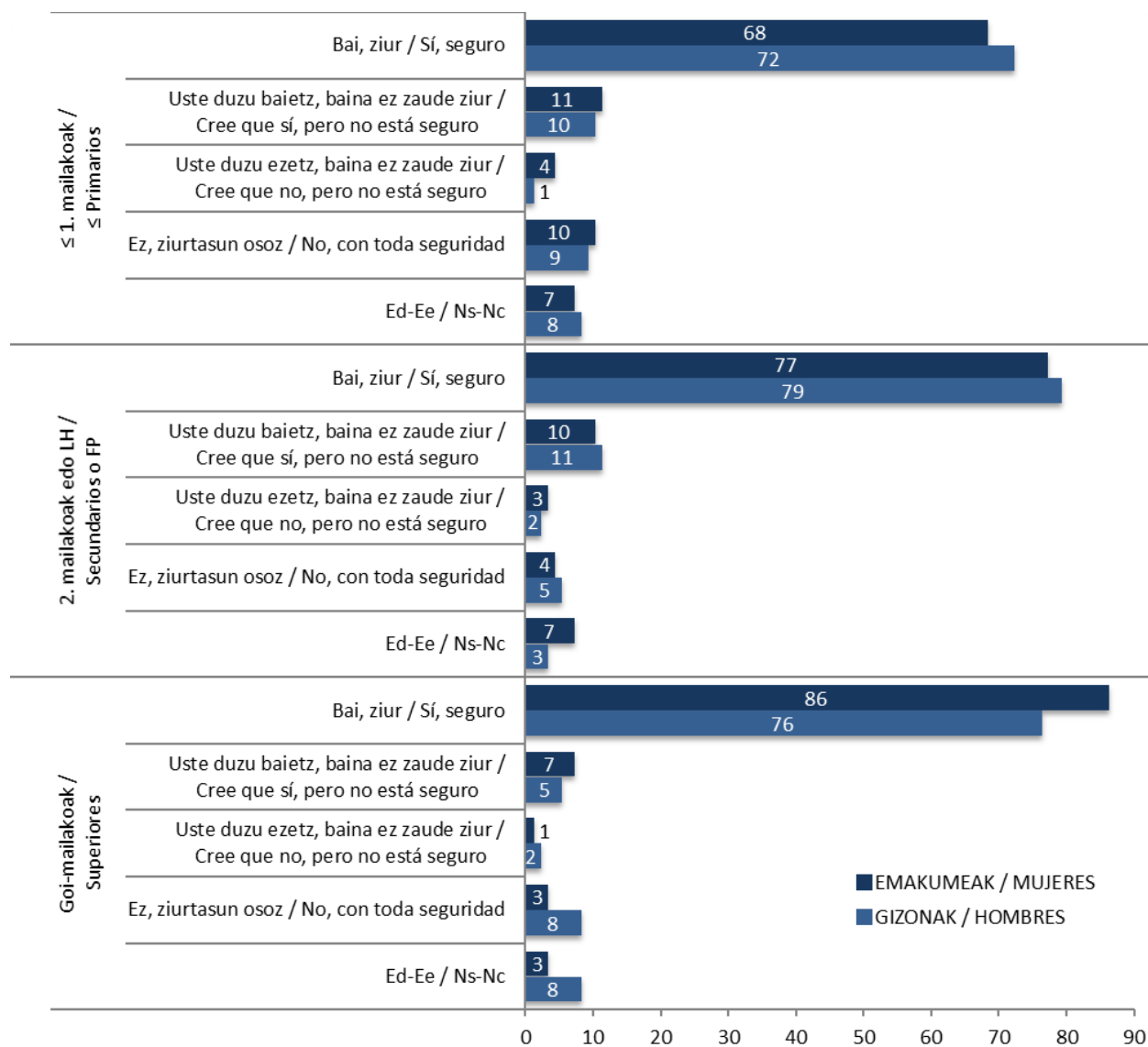


Taldeko emaitzak kontsultatzeko orrialdea / Página para consultar los resultados por colectivos: **252**



*Azken batean, uste duzu Espainian eutanasia legez arautu beharko litzatekeela? /  
En definitiva, ¿cree ud. que en España debería regularse por ley la eutanasia?*

**IKASKETA MAILAREN ARABERA / SEGÚN EL NIVEL DE ESTUDIOS**



## 4 - Helburuak eta informazioaren iturria / Objetivos y origen de la información

Txosten hau IKUSKERAK izeneko bildumaren hamabigarren zenbakia da. Bildumaren helburu orokorra hainbat arlotan emakume eta gizonen iritzi eta jarreraren arteko aldeak ezagutzea da.

Hamabigarren ikerketa honen berariazko helburua da alde horiek ezagutzea bi gairen inguruan: kulturaren inguruko euskal herritarren iritzi eta ohiturak eta, osasungintzarekin lotutako zenbait gairi buruzko iritziak, hala-nola, zerbitzu medikuen eta botiken erabileraz eta, medikuen eta erabiltzaileen eskubideei buruzkoak.

Kulturari buruzko 66. Soziometroan informazio bilketa 2018ko otsailaren 26tik martxoaren 6ra bitartean egin zen -biak barne- galdesorta egituratu eta itxia erabiliz, Euskal Autonomia Erkidegoko (EAEko) lurralde bakoitzerako lagin adierazgarri bati etxean egindako banakako elkarrizketen bidez.

Lagina, 18 urte edo gehiagoko biztanleriari zuzendua, honela banatu zen: 504 pertsona Araban, 895 Bizkaian eta 574 Gipuzkoan, beraz, 1.973 pertsona elkarrizketatu ziren guztira. Gizabanakoen hautaketa prozedura polietapiko eta estratifikatuaren bidez egin zen, ausazko ibilbideak erabiliz<sup>1</sup>, ondoren pertsonak sexuaren, adinaren eta lan egoeraren arabera kuoten bidez aukeratuz. Emaitzak 2016eko Hauteskunde Autonomikoetako boto oroimenaren arabera eta hiru lurraldeetako biztanleria zentsuaren arabera haztatu dira.

Osasungintzari buruzko 70. Soziometroan informazio bilketa 2019ko apirilaren 29tik maiatzaren 10era bitartean egin zen -biak barne- galdesorta egituratu eta itxia erabiliz, Euskal Autonomia Erkidegoko (EAEko) lurralde bakoitzerako lagin adierazgarri bati etxean egindako banakako elkarrizketen bidez.

Lagina, 18 urte edo gehiagoko biztanleriari zuzendua, honela banatu zen: 518 pertsona Araban, 1.036 Bizkaian eta 588 Gipuzkoan, beraz, 2.142 pertsona elkarrizketatu ziren guztira. Gizabanakoen hautaketa prozedura polietapiko eta estratifikatuaren bidez egin zen, ausazko ibilbideak erabiliz<sup>1</sup>, ondoren pertsonak sexuaren, adinaren eta lan egoeraren arabera kuoten bidez aukeratuz. Emaitzak 2019ko Hauteskunde Orokorreetako boto oroimenaren arabera eta hiru lurraldeetako biztanleria zentsuaren arabera haztatu dira.

Ikerketa hauen diseinua, emaitzen azterketa eta txostenaren idazketa Eusko Jaurlaritzako Lehendakari-zako Prospekzio Soziologikoen Kabineteari dagozkio erabat.

<sup>1</sup> Hasiera puntu fisiko zehatza ausaz lortu zen hauteskunde sekzio bakoitzeko kale "zati" multzoen artean (azterketarako unitate geografiko txikiak), Eustatek egindako kale izendegien arabera.

Este informe es el duodécimo de la serie IKUSKERAK, cuyo objetivo global es la recopilación de datos sobre temas donde se aprecian diferencias de actitudes o de opiniones entre hombres y mujeres.

El objetivo específico de este duodécimo estudio es conocer esas diferencias en relación a dos temas: opiniones y hábitos de las y los vascos en torno a la cultura y, opiniones en torno a algunas cuestiones relacionadas con la sanidad, como el uso de los servicios médicos y las medicinas y, los derechos de las y los médicos y pacientes.

En el *Sociómetro 66- Cultura* la recogida de información se realizó entre el 26 de febrero y el 6 de marzo de 2018 -ambos inclusive- a través de entrevista individual mediante cuestionario estructurado y cerrado, realizada a domicilio a una muestra representativa de la población de cada uno de los Territorios Históricos de la Comunidad Autónoma del País Vasco (CAPV).

La muestra, dirigida a una población de 18 y más años, se distribuyó del siguiente modo: 504 personas en Araba, 895 en Bizkaia y 574 en Gipuzkoa, lo que supone un total de 1.973 personas entrevistadas. La selección se realizó por procedimiento polietápico y estratificado, siguiendo rutas aleatorias<sup>1</sup> y con selección de los individuos por cuotas de sexo, edad y situación laboral, siendo posteriormente ponderados los resultados en base al recuerdo de voto en las elecciones Autonómicas de 2016 y a la población de cada uno de los territorios.

En el *Sociómetro 70- Sanidad* la recogida de información se realizó entre el 29 de abril y el 10 de mayo de 2019 -ambos inclusive- a través de entrevista individual mediante cuestionario estructurado y cerrado, realizada a domicilio a una muestra representativa de la población de cada uno de los Territorios Históricos de la Comunidad Autónoma del País Vasco (CAPV).

La muestra, dirigida a una población de 18 y más años, se distribuyó del siguiente modo: 518 personas en Araba, 1.036 en Bizkaia y 588 en Gipuzkoa, lo que supone un total de 2.142 personas entrevistadas. La selección se realizó por procedimiento polietápico y estratificado, siguiendo rutas aleatorias<sup>1</sup> y con selección de los individuos por cuotas de sexo, edad y situación laboral, siendo posteriormente ponderados los resultados en base al recuerdo de voto en las elecciones Generales de 2019 y a la población de cada uno de los territorios.

El diseño de estas investigaciones, el análisis de los resultados y la elaboración del informe es responsabilidad exclusiva del Gabinete de Prospección Sociológica de la Lehendakari-tza del Gobierno Vasco.

<sup>1</sup> El lugar físico concreto de inicio se obtuvo aleatoriamente del conjunto de "tramos" de calles incluidos en cada sección electoral (unidad geográfica mínima de análisis), según los callejeros elaborados por el Eustat.

## 5 - Eranskina: Taldekako emaitzak / Anexo: Resultados por colectivos

Eranskin osoan azaltzen diren gurutzeetako aldagaiak ondoko taldeetatik sortu dira:

- **Lurraldea:** Araba, Bizkaia eta Gipuzkoa.
- **Adin taldeak:** 18-29, 30-45, 46-64 eta  $\geq 65$ .
- **Ikasketa-maila:**
  - $\leq 1$ . mailakoak (Batere ez, Lehen mailakoak baino baxuagoak; Lehen mailakoak, Oinarrizko Batxilergoa, OHO, DBH).
  - 2. mailakoak edo Lanbide Heziketa (Erdi mailako LH, LHI, Goi-mailako Batxilergoa, IEE, BBB, UBI, Goi mailako Lanbide Heziketa, LHII).
  - Goi-mailakoak (Diplomaturak, Lizentziaturak, Graduak, Doktooretzak, Graduondokoak).

2. atalean honako taldeak:

- **Udalerriaren tamaina:** Txikia (10.000 biztanle behera), Ertaina (10.000 biztanle edo gehiago), Hiriburua.
- **Interneten erabilera:** Egunero, Gutxiagotan eta Inoiz ez.
- **Euskararen ezagutza:** Bai (oso ondo + nahiko ondo), Zerbait, Ez (hitz batzuk + batere ez).
- **Euskararen erabilera:**
  - Handia (galdetutako hiru guneeetatik –familia, lagunak eta lankide/ikaskideak- gutxienez bitan euskara gaztelania baino gehiago).
  - Ertaina (hiru guneeetatik gutxienez batean euskara gaztelania adina eta beste batean euskara gaztelania adina edo gehiago).
  - Txikia (erabilera txikiagoa).

3. atalean:

- **Klase soziala:** Baxua, Erdikoa eta altua.

Eta gainera 3.5 atalean:

- **Erlijiotasuna:** Katoliko praktikantea, Katoliko ez praktikantea, Beste erlijio batekoa, Jainkoarengan sinestuna, ez erlijioetan, Berdin zaizu, agnostikoa eta Ez sinestuna, atea.

Las variables de cruce que se presentan en este anexo se construyen a partir de los siguientes colectivos:

- **Territorio:** Araba, Bizkaia y Gipuzkoa.
- **Grupos de edad:** 18-29, 30-45, 46-64 y  $\geq 65$ .
- **Estudios finalizados:**
  - $\leq$  Primarios (Ninguno, menos que primarios; Primarios, Bachiller elemental, EGB, ESO).
  - Secundarios o Formación Profesional (FP de grado medio, FP I; Bachillerato superior, REM, BUP, COU; FP de Grado Superior, FP II).
  - Superiores (Diplomaturas, Licenciaturas, Grados, Doctorados, Postgrados).

En el capítulo 2 se incluyen los siguientes colectivos:

- **Tamaño de municipio:** Pequeño (menos de 10.000 habitantes), Mediano (10.000 habitantes o más) y Capital.
- **Uso de internet:** Diario, Menor frecuencia y Nunca.
- **Conocimiento de euskera:** Sí (muy bien+ bastante bien), Algo, No (sabe palabras + no, nada).
- **Uso de euskera:**
  - Alto (euskara más que castellano por lo menos en dos de los tres espacios preguntados –familia, amistades y compañeros/as de trabajo/estudios).
  - Medio (por lo menos euskara en la misma medida que castellano en uno de los espacios y en otro en la misma media o más).
  - Poco (menor uso).

En el capítulo 3:

- **Clase social:** Baja, Media y Alta.

Y además en el capítulo 3.5:

- **Religiosidad:** Católico practicante, Católico no practicante, Otras religiones, Creyente en Dios, no en religiones, Indiferente, agnóstico/a y No creyente, ateo/a.

## 2 – Kultura / Cultura

### 2.1 - Kultura-politika / Política cultural

#### 2.1.1 - Aisialdiaren garrantzia / Importancia del tiempo libre

*Esango didazu, mesedez, nolako garrantzia duen zure bizitzan aisialdiak, denbora libreak? /  
Dígame, por favor, qué grado de importancia tiene en su vida el tiempo libre, de ocio. Le parece a ud....*

	EMAKUMEAK / MUJERES								GIZONAK / HOMBRES							
	Guztira / Total	LURRALDEA / TERRITORIO			ADIN TALDEAK / GRUPOS DE EDAD				Guztira / Total	LURRALDEA / TERRITORIO			ADIN TALDEAK / GRUPOS DE EDAD			
		Araba	Bizkaia	Gipuzkoa	18-29	30-45	46-64	>=65		Araba	Bizkaia	Gipuzkoa	18-29	30-45	46-64	>=65
Garrantzia handia / Muy importante	59	56	66	49	69	65	57	42	60	58	66	51	68	63	57	49
Nahikoa garrantzi / Bastante importante	35	36	30	44	28	30	37	47	33	37	28	39	29	31	35	40
Garrantzi handirik ez / No muy importante	4	7	3	5	2	4	5	7	5	5	3	8	3	5	7	5
Batere garrantzirik ez / Nada importante	1	1	1	2	1	0	1	2	2	0	2	1	0	1	2	5
Ed-Ee / Ns-Nc	1	1	1	1	0	0	0	2	0	1	0	0	0	0	0	1
<i>Ehuneko bertikalak / Porcentajes verticales</i>	<i>100</i>	<i>100</i>	<i>100</i>	<i>100</i>	<i>100</i>	<i>100</i>	<i>100</i>	<i>100</i>	<i>100</i>	<i>100</i>	<i>100</i>	<i>100</i>	<i>100</i>	<i>100</i>	<i>100</i>	<i>100</i>
<i>n (absolutu haztatu gabeak) / n (absolutos sin ponderar)</i>	<i>(991)</i>	<i>(255)</i>	<i>(449)</i>	<i>(287)</i>	<i>(190)</i>	<i>(297)</i>	<i>(279)</i>	<i>(225)</i>	<i>(982)</i>	<i>(249)</i>	<i>(446)</i>	<i>(287)</i>	<i>(210)</i>	<i>(304)</i>	<i>(290)</i>	<i>(178)</i>

	EMAKUMEAK / MUJERES							GIZONAK / HOMBRES						
	Guztira / Total	UDALERRIAREN TAMAINA / TAMAÑO DE MUNICIPIO			INTERNETEN ERABILERA / USO DE INTERNET			Guztira / Total	UDALERRIAREN TAMAINA / TAMAÑO DE MUNICIPIO			INTERNETEN ERABILERA / USO DE INTERNET		
		Txikia Pequeño	Ertaina Mediano	Hiriburua Capital	Egunero Diario	Gutxiagotan / Menor frecuencia	Inoiz ez Nunca		Txikia Pequeño	Ertaina Mediano	Hiriburua Capital	Egunero Diario	Gutxiagotan / Menor frecuencia	Inoiz ez Nunca
Garrantzia handia / Muy importante	59	64	56	60	67	52	35	60	63	60	58	63	56	43
Nahikoa garrantzi / Bastante importante	35	32	40	30	30	36	54	33	34	31	35	32	35	41
Garrantzi handirik ez / No muy importante	4	3	3	7	3	9	8	5	2	6	6	5	7	8
Batere garrantzirik ez / Nada importante	1	1	0	2	1	2	1	2	0	3	1	1	2	7
Ed-Ee / Ns-Nc	1	1	1	0	0	0	3	0	0	0	0	0	0	1
<i>Ehuneko bertikalak / Porcentajes verticales</i>	<i>100</i>	<i>100</i>	<i>100</i>	<i>100</i>	<i>100</i>	<i>100</i>	<i>100</i>	<i>100</i>	<i>100</i>	<i>100</i>	<i>100</i>	<i>100</i>	<i>100</i>	<i>100</i>
<i>n (absolutu haztatu gabeak) / n (absolutos sin ponderar)</i>	<i>(991)</i>	<i>(198)</i>	<i>(390)</i>	<i>(403)</i>	<i>(669)</i>	<i>(159)</i>	<i>(154)</i>	<i>(982)</i>	<i>(194)</i>	<i>(393)</i>	<i>(395)</i>	<i>(766)</i>	<i>(114)</i>	<i>(93)</i>



*Esango didazu, mesedez, nolako garrantzia duen zure bizitzan aisialdiak, denbora libreak? /  
Dígame, por favor, qué grado de importancia tiene en su vida el tiempo libre, de ocio. Le parece a ud....*

	EMAKUMEAK / MUJERES							GIZONAK / HOMBRES						
	Guztira / Total	EUSKARAREN EZAGUTZA / CONOCIMIENTO DE EUSKERA			EUSKARAREN ERABILERA / USO DE EUSKERA			Guztira / Total	EUSKARAREN EZAGUTZA / CONOCIMIENTO DE EUSKERA			EUSKARAREN ERABILERA / USO DE EUSKERA		
		Bai / Sí	Zerbait Algo	Ez / No	Handia / Alto	Ertaina / Medio	Txikia / Poco		Bai / Sí	Zerbait Algo	Ez / No	Handia / Alto	Ertaina / Medio	Txikia / Poco
Garrantzi handia / Muy importante	59	64	60	52	72	50	67	60	64	61	54	61	55	69
Nahikoa garrantzi / Bastante importante	35	31	36	39	27	43	27	33	32	32	36	32	39	28
Garrantzi handirik ez / No muy importante	4	4	4	6	2	5	5	5	4	5	6	4	6	3
Batere garrantzirik ez / Nada importante	1	0	1	1	0	2	0	2	1	2	3	2	0	0
Ed-Ee / Ns-Nc	1	1	0	1	0	1	1	0	0	0	0	1	0	0
<i>Ehuneko bertikalak / Porcentajes verticales</i>	<i>100</i>	<i>100</i>	<i>100</i>	<i>100</i>	<i>100</i>	<i>100</i>	<i>100</i>	<i>100</i>	<i>100</i>	<i>100</i>	<i>100</i>	<i>100</i>	<i>100</i>	<i>100</i>
<i>n (absolutu haztatu gabeak) / n (absolutos sin ponderar)</i>	<i>(991)</i>	<i>(367)</i>	<i>(356)</i>	<i>(268)</i>	<i>(108)</i>	<i>(91)</i>	<i>(168)</i>	<i>(982)</i>	<i>(359)</i>	<i>(390)</i>	<i>(233)</i>	<i>(98)</i>	<i>(83)</i>	<i>(178)</i>

	EMAKUMEAK / MUJERES				GIZONAK / HOMBRES			
	Guztira / Total	IKASKETAK / ESTUDIOS			Guztira / Total	IKASKETAK / ESTUDIOS		
		≤ 1. mailakoak / ≤ Primarios	2. mailakoak edo LH / Secundarios o FP	Goi-mailakoak / Superiores		≤ 1. mailakoak / ≤ Primarios	2. mailakoak edo LH / Secundarios o FP	Goi-mailakoak / Superiores
Garrantzi handia / Muy importante	59	50	59	71	60	46	63	70
Nahikoa garrantzi / Bastante importante	35	41	35	26	33	45	30	26
Garrantzi handirik ez / No muy importante	4	5	5	2	5	6	5	3
Batere garrantzirik ez / Nada importante	1	1	1	0	2	3	1	1
Ed-Ee / Ns-Nc	1	1	0	0	0	1	0	0
<i>Ehuneko bertikalak / Porcentajes verticales</i>	<i>100</i>	<i>100</i>	<i>100</i>	<i>100</i>	<i>100</i>	<i>100</i>	<i>100</i>	<i>100</i>
<i>n (absolutu haztatu gabeak) / n (absolutos sin ponderar)</i>	<i>(991)</i>	<i>(367)</i>	<i>(325)</i>	<i>(299)</i>	<i>(982)</i>	<i>(275)</i>	<i>(435)</i>	<i>(272)</i>

## 2.1.2 - Kulturarekin lotzen den sentimendua / Sentimiento que se asocia con la cultura

Zerekin lotzen duzu batez ere kultura? / ¿Con qué relaciona ud. principalmente la cultura?

	EMAKUMEAK / MUJERES								GIZONAK / HOMBRES							
	Guztira / Total	LURRALDEA / TERRITORIO			ADIN TALDEAK / GRUPOS DE EDAD				Guztira / Total	LURRALDEA / TERRITORIO			ADIN TALDEAK / GRUPOS DE EDAD			
		Araba	Bizkaia	Gipuzkoa	18-29	30-45	46-64	>=65		Araba	Bizkaia	Gipuzkoa	18-29	30-45	46-64	>=65
Ezagutzarekin eta gauza berriak ikastearekin / Con el conocimiento y el aprendizaje de cosas nuevas	51	52	57	42	56	48	54	48	51	61	51	47	56	54	47	45
Ongi pasatzearekin / Con el disfrute	36	33	32	46	32	41	34	36	36	27	36	40	29	36	39	42
Esperientziarekin / Con la experiencia	8	10	8	7	7	7	8	10	9	11	9	9	14	8	8	6
Asperdurarekin / Con el aburrimiento	2	1	2	3	2	1	2	3	1	1	1	1	0	1	2	2
Beste zerbaitekin / Con otra cosa	1	2	1	2	1	2	0	1	0	0	0	1	0	0	1	1
Ed-Ee / Ns-Nc	1	2	2	1	2	1	1	3	2	0	2	2	1	0	2	5
<i>Ehuneko bertikalak / Porcentajes verticales</i>	100	100	100	100	100	100	100	100	100	100	100	100	100	100	100	100
<i>n (absolutu haztatu gabeak) / n (absolutos sin ponderar)</i>	(991)	(255)	(449)	(287)	(190)	(297)	(279)	(225)	(982)	(249)	(446)	(287)	(210)	(304)	(290)	(178)

	EMAKUMEAK / MUJERES							GIZONAK / HOMBRES						
	Guztira / Total	UDALERRIAREN TAMAINA / TAMAÑO DE MUNICIPIO			INTERNETEN ERABILERA / USO DE INTERNET			Guztira / Total	UDALERRIAREN TAMAINA / TAMAÑO DE MUNICIPIO			INTERNETEN ERABILERA / USO DE INTERNET		
		Txikia Pequeño	Ertaina Mediano	Hiriburua Capital	Egunero Diario	Gutxiagotan / Menor frecuencia	Inoiz ez Nunca		Txikia Pequeño	Ertaina Mediano	Hiriburua Capital	Egunero Diario	Gutxiagotan / Menor frecuencia	Inoiz ez Nunca
Ezagutzarekin eta gauza berriak ikastearekin / Con el conocimiento y el aprendizaje de cosas nuevas	51	57	50	49	54	48	45	51	54	47	55	54	48	30
Ongi pasatzearekin / Con el disfrute	36	33	39	35	36	34	38	36	33	42	32	35	35	51
Esperientziarekin / Con la experiencia	8	8	7	9	7	11	11	9	10	8	11	9	16	9
Asperdurarekin / Con el aburrimiento	2	1	1	4	1	5	2	1	1	1	1	1	1	2
Beste zerbaitekin / Con otra cosa	1	0	2	1	1	1	0	0	0	0	1	0	0	0
Ed-Ee / Ns-Nc	1	1	1	2	1	0	4	2	1	2	1	1	0	8
<i>Ehuneko bertikalak / Porcentajes verticales</i>	100	100	100	100	100	100	100	100	100	100	100	100	100	100
<i>n (absolutu haztatu gabeak) / n (absolutos sin ponderar)</i>	(991)	(198)	(390)	(403)	(669)	(159)	(154)	(982)	(194)	(393)	(395)	(766)	(114)	(93)

*Zerekin lotzen duzu batez ere kultura? / ¿Con qué relaciona ud. principalmente la cultura?*

	EMAKUMEAK / MUJERES							GIZONAK / HOMBRES						
	Guztira / Total	EUSKARAREN EZAGUTZA / CONOCIMIENTO DE EUSKERA			EUSKARAREN ERABILERA / USO DE EUSKERA			Guztira / Total	EUSKARAREN EZAGUTZA / CONOCIMIENTO DE EUSKERA			EUSKARAREN ERABILERA / USO DE EUSKERA		
		Bai / Sí	Zerbait Algo	Ez / No	Handia / Alto	Ertaina / Medio	Txikia / Poco		Bai / Sí	Zerbait Algo	Ez / No	Handia / Alto	Ertaina / Medio	Txikia / Poco
Ezagutzarekin eta gauza berriak ikastearekin / Con el conocimiento y el aprendizaje de cosas nuevas	51	51	57	44	65	38	50	51	56	48	47	51	42	67
Ongi pasatzearekin / Con el disfrute	36	38	31	41	24	53	38	36	32	40	37	29	52	24
Esperientziarekin / Con la experiencia	8	6	8	9	6	5	7	9	8	10	10	15	3	7
Asperdurarekin / Con el aburrimiento	2	1	2	2	1	2	1	1	1	1	1	1	0	1
Beste zerbaitekin / Con otra cosa	1	2	1	0	3	2	2	0	0	0	1	0	1	0
Ed-Ee / Ns-Nc	1	1	1	3	0	0	2	2	2	0	4	3	2	1
<i>Ehuneko bertikalak / Porcentajes verticales</i>	100	100	100	100	100	100	100	100	100	100	100	100	100	100
<i>n (absolutu haztatu gabeak) / n (absolutos sin ponderar)</i>	(991)	(367)	(356)	(268)	(108)	(91)	(168)	(982)	(359)	(390)	(233)	(98)	(83)	(178)

	EMAKUMEAK / MUJERES				GIZONAK / HOMBRES			
	Guztira / Total	IKASKETAK / ESTUDIOS			Guztira / Total	IKASKETAK / ESTUDIOS		
		≤ 1. mailakoak / ≤ Primarios	2. mailakoak edo LH / Secundarios o FP	Goi-mailakoak / Superiores		≤ 1. mailakoak / ≤ Primarios	2. mailakoak edo LH / Secundarios o FP	Goi-mailakoak / Superiores
Ezagutzarekin eta gauza berriak ikastearekin / Con el conocimiento y el aprendizaje de cosas nuevas	51	50	52	52	51	46	49	58
Ongi pasatzearekin / Con el disfrute	36	33	39	38	36	37	38	33
Esperientziarekin / Con la experiencia	8	10	7	6	9	12	11	5
Asperdurarekin / Con el aburrimiento	2	3	1	1	1	2	1	0
Beste zerbaitekin / Con otra cosa	1	1	1	2	0	0	0	1
Ed-Ee / Ns-Nc	1	2	0	1	2	2	1	2
<i>Ehuneko bertikalak / Porcentajes verticales</i>	100	100	100	100	100	100	100	100
<i>n (absolutu haztatu gabeak) / n (absolutos sin ponderar)</i>	(991)	(367)	(325)	(299)	(982)	(275)	(435)	(272)

≤ 1. mailakoak / ≤ Primarios	2. mailakoak edo LH / Secundarios o FP	Goi-mailakoak / Superiores
------------------------------	--	----------------------------

## 2.1.3 - Kultura-politikaren lehentasuna / Prioridad de la política cultural

Zure ustez, gobernuaren politiken artean kultura-politikak zein lehentasun izan beharko luke? /  
En su opinión, entre las políticas del gobierno las políticas culturales deberían tener una prioridad...

	EMAKUMEAK / MUJERES								GIZONAK / HOMBRES							
	Guztira / Total	LURRALDEA / TERRITORIO			ADIN TALDEAK / GRUPOS DE EDAD				Guztira / Total	LURRALDEA / TERRITORIO			ADIN TALDEAK / GRUPOS DE EDAD			
		Araba	Bizkaia	Gipuzkoa	18-29	30-45	46-64	>=65		Araba	Bizkaia	Gipuzkoa	18-29	30-45	46-64	>=65
Handia / Alta	59	59	62	56	57	63	64	52	55	60	57	50	47	58	56	61
Ertaina / Media	34	35	31	39	34	33	33	36	35	35	33	39	44	33	33	29
Txikia / Baja	2	1	3	2	5	1	1	2	5	1	4	6	4	5	4	6
Ed-Ee / Ns-Nc	4	5	5	3	3	3	2	10	5	3	6	4	5	4	6	4
<i>Ehuneko bertikalak / Porcentajes verticales</i>	100	100	100	100	100	100	100	100	100	100	100	100	100	100	100	100
<i>n (absolutu haztatu gabeak) / n (absolutos sin ponderar)</i>	(991)	(255)	(449)	(287)	(190)	(297)	(279)	(225)	(982)	(249)	(446)	(287)	(210)	(304)	(290)	(178)

	EMAKUMEAK / MUJERES							GIZONAK / HOMBRES						
	Guztira / Total	UDALERRIAREN TAMAINA / TAMAÑO DE MUNICIPIO			INTERNETEN ERABILERA / USO DE INTERNET			Guztira / Total	UDALERRIAREN TAMAINA / TAMAÑO DE MUNICIPIO			INTERNETEN ERABILERA / USO DE INTERNET		
		Txikia Pequeño	Ertaina Mediano	Hiriburua Capital	Egunero Diario	Gutxiagotan / Menor frecuencia	Inoiz ez Nunca		Txikia Pequeño	Ertaina Mediano	Hiriburua Capital	Egunero Diario	Gutxiagotan / Menor frecuencia	Inoiz ez Nunca
Handia / Alta	59	70	53	62	64	54	47	55	63	51	57	57	46	51
Ertaina / Media	34	27	41	30	32	40	38	35	30	37	36	35	41	30
Txikia / Baja	2	0	3	2	2	2	1	5	4	7	2	3	10	9
Ed-Ee / Ns-Nc	4	3	3	7	2	5	14	5	3	5	5	4	3	11
<i>Ehuneko bertikalak / Porcentajes verticales</i>	100	100	100	100	100	100	100	100	100	100	100	100	100	100
<i>n (absolutu haztatu gabeak) / n (absolutos sin ponderar)</i>	(991)	(198)	(390)	(403)	(669)	(159)	(154)	(982)	(194)	(393)	(395)	(766)	(114)	(93)

*Zure ustez, gobernuaren politiken artean kultura-politikak zein lehentasun izan beharko luke? /  
En su opinión, entre las políticas del gobierno las políticas culturales deberían tener una prioridad...*

	EMAKUMEAK / MUJERES							GIZONAK / HOMBRES						
	Guztira / Total	EUSKARAREN EZAGUTZA / CONOCIMIENTO DE EUSKERA			EUSKARAREN ERABILERA / USO DE EUSKERA			Guztira / Total	EUSKARAREN EZAGUTZA / CONOCIMIENTO DE EUSKERA			EUSKARAREN ERABILERA / USO DE EUSKERA		
		Bai / Sí	Zerbait Algo	Ez / No	Handia / Alto	Ertaina / Medio	Txikia / Poco		Bai / Sí	Zerbait Algo	Ez / No	Handia / Alto	Ertaina / Medio	Txikia / Poco
Handia / Alta	59	67	61	49	80	59	62	55	58	58	48	60	62	55
Ertaina / Media	34	31	33	39	19	39	34	35	34	33	39	34	31	36
Txikia / Baja	2	1	2	4	0	1	1	5	4	4	6	3	4	5
Ed-Ee / Ns-Nc	4	2	4	9	1	1	3	5	4	5	6	3	3	5
<i>Ehuneko bertikalak / Porcentajes verticales</i>	100	100	100	100	100	100	100	100	100	100	100	100	100	100
<i>n (absolutu haztatu gabeak) / n (absolutos sin ponderar)</i>	(991)	(367)	(356)	(268)	(108)	(91)	(168)	(982)	(359)	(390)	(233)	(98)	(83)	(178)

	EMAKUMEAK / MUJERES				GIZONAK / HOMBRES			
	Guztira / Total	IKASKETAK / ESTUDIOS			Guztira / Total	IKASKETAK / ESTUDIOS		
		≤ 1. mailakoak / ≤ Primarios	2. mailakoak edo LH / Secundarios o FP	Goi-mailakoak / Superiores		≤ 1. mailakoak / ≤ Primarios	2. mailakoak edo LH / Secundarios o FP	Goi-mailakoak / Superiores
Handia / Alta	59	48	57	77	55	48	53	68
Ertaina / Media	34	41	37	20	35	40	38	25
Txikia / Baja	2	3	1	2	5	6	4	4
Ed-Ee / Ns-Nc	4	8	4	0	5	6	5	4
<i>Ehuneko bertikalak / Porcentajes verticales</i>	100	100	100	100	100	100	100	100
<i>n (absolutu haztatu gabeak) / n (absolutos sin ponderar)</i>	(991)	(367)	(325)	(299)	(982)	(275)	(435)	(272)

## 2.1.4 - Kulturari babesa / Apoyo a la cultura

*Zehazki, uste duzu erakunde publikoek kultura babestu beharko luketela...? / Concretamente, cree ud. que las administraciones públicas deberían apoyar la cultura...*

	EMAKUMEAK / MUJERES								GIZONAK / HOMBRES							
	Guztira / Total	LURRALDEA / TERRITORIO			ADIN TALDEAK / GRUPOS DE EDAD				Guztira / Total	LURRALDEA / TERRITORIO			ADIN TALDEAK / GRUPOS DE EDAD			
		Araba	Bizkaia	Gipuzkoa	18-29	30-45	46-64	>=65		Araba	Bizkaia	Gipuzkoa	18-29	30-45	46-64	>=65
<i>Gaur egun baino gehiago / En mayor medida que en la actualidad</i>	65	63	66	66	67	68	66	58	63	65	61	64	58	69	61	61
<i>Gaur egun baino gutxiago / En menor medida que en la actualidad</i>	8	5	6	13	9	7	8	9	10	7	10	13	14	9	10	10
<i>Gaur egungo maila berean / En la misma medida que ahora</i>	21	25	22	17	22	19	22	21	21	25	21	19	22	18	23	22
<i>Ed-Ee / Ns-Nc</i>	6	7	7	4	2	5	5	12	6	3	7	4	6	4	6	6
<i>Ehuneko bertikalak / Porcentajes verticales</i>	100	100	100	100	100	100	100	100	100	100	100	100	100	100	100	100
<i>n (absolutu haztatu gabeak) / n (absolutos sin ponderar)</i>	(991)	(255)	(449)	(287)	(190)	(297)	(279)	(225)	(982)	(249)	(446)	(287)	(210)	(304)	(290)	(178)

	EMAKUMEAK / MUJERES							GIZONAK / HOMBRES						
	Guztira / Total	UDALERRIAREN TAMAINA / TAMAÑO DE MUNICIPIO			INTERNETEN ERABILERA / USO DE INTERNET			Guztira / Total	UDALERRIAREN TAMAINA / TAMAÑO DE MUNICIPIO			INTERNETEN ERABILERA / USO DE INTERNET		
		Txikia Pequeño	Ertaina Mediano	Hiriburua Capital	Egunero Diario	Gutxiagotan / Menor frecuencia	Inoiz ez Nunca		Txikia Pequeño	Ertaina Mediano	Hiriburua Capital	Egunero Diario	Gutxiagotan / Menor frecuencia	Inoiz ez Nunca
<i>Gaur egun baino gehiago / En mayor medida que en la actualidad</i>	65	79	59	65	70	59	49	63	68	61	62	65	55	56
<i>Gaur egun baino gutxiago / En menor medida que en la actualidad</i>	8	4	13	4	7	11	9	10	7	15	7	10	12	16
<i>Gaur egungo maila berean / En la misma medida que ahora</i>	21	15	22	23	20	25	24	21	20	18	25	20	28	18
<i>Ed-Ee / Ns-Nc</i>	6	2	6	8	3	6	18	6	4	6	6	5	5	11
<i>Ehuneko bertikalak / Porcentajes verticales</i>	100	100	100	100	100	100	100	100	100	100	100	100	100	100
<i>n (absolutu haztatu gabeak) / n (absolutos sin ponderar)</i>	(991)	(198)	(390)	(403)	(669)	(159)	(154)	(982)	(194)	(393)	(395)	(766)	(114)	(93)

*Zehazki, uste duzu erakunde publikoek kultura babestu beharko luketela...? / Concretamente, cree ud. que las administraciones públicas deberían apoyar la cultura...*

	EMAKUMEAK / MUJERES							GIZONAK / HOMBRES						
	Guztira / Total	EUSKARAREN EZAGUTZA / CONOCIMIENTO DE EUSKERA			EUSKARAREN ERABILERA / USO DE EUSKERA			Guztira / Total	EUSKARAREN EZAGUTZA / CONOCIMIENTO DE EUSKERA			EUSKARAREN ERABILERA / USO DE EUSKERA		
		Bai / Sí	Zerbait Algo	Ez / No	Handia / Alto	Ertaina / Medio	Txikia / Poco		Bai / Sí	Zerbait Algo	Ez / No	Handia / Alto	Ertaina / Medio	Txikia / Poco
Gaur egun baino gehiago / En mayor medida que en la actualidad	65	73	67	54	84	70	68	63	69	67	49	71	79	62
Gaur egun baino gutxiago / En menor medida que en la actualidad	8	7	6	11	4	5	10	10	6	10	17	4	3	9
Gaur egungo maila berean / En la misma medida que ahora	21	17	20	26	8	22	19	21	20	18	27	21	13	22
Ed-Ee / Ns-Nc	6	3	7	9	4	2	3	6	6	5	7	5	5	7
<i>Ehuneko bertikalak / Porcentajes verticales</i>	100	100	100	100	100	100	100	100	100	100	100	100	100	100
<i>n (absolutu haztatu gabeak) / n (absolutos sin ponderar)</i>	(991)	(367)	(356)	(268)	(108)	(91)	(168)	(982)	(359)	(390)	(233)	(98)	(83)	(178)

	EMAKUMEAK / MUJERES				GIZONAK / HOMBRES			
	Guztira / Total	IKASKETAK / ESTUDIOS			Guztira / Total	IKASKETAK / ESTUDIOS		
		≤ 1. mailakoak / ≤ Primarios	2. mailakoak edo LH / Secundarios o FP	Goi-mailakoak / Superiores		≤ 1. mailakoak / ≤ Primarios	2. mailakoak edo LH / Secundarios o FP	Goi-mailakoak / Superiores
Gaur egun baino gehiago / En mayor medida que en la actualidad	65	53	67	80	63	57	63	68
Gaur egun baino gutxiago / En menor medida que en la actualidad	8	10	9	4	10	13	12	5
Gaur egungo maila berean / En la misma medida que ahora	21	28	19	14	21	24	18	22
Ed-Ee / Ns-Nc	6	9	6	2	6	6	6	5
<i>Ehuneko bertikalak / Porcentajes verticales</i>	100	100	100	100	100	100	100	100
<i>n (absolutu haztatu gabeak) / n (absolutos sin ponderar)</i>	(991)	(367)	(325)	(299)	(982)	(275)	(435)	(272)

## 2.1.5 - Kulturara bideratutako baliabideen xedea / Destino de los recursos dedicados a la cultura

*Nagusiki zertarako uste duzu erabili beharko liritekeela kulturara bideratutako baliabide publikoak? / ¿Principalmente en qué cree ud. que deben emplearse los recursos públicos destinados a la cultura?*

	EMAKUMEAK / MUJERES								GIZONAK / HOMBRES							
	Guztira / Total	LURRALDEA / TERRITORIO			ADIN TALDEAK / GRUPOS DE EDAD				Guztira / Total	LURRALDEA / TERRITORIO			ADIN TALDEAK / GRUPOS DE EDAD			
		Araba	Bizkaia	Gipuzkoa	18-29	30-45	46-64	>=65		Araba	Bizkaia	Gipuzkoa	18-29	30-45	46-64	>=65
Eskaintza kulturala eskuragarriago egiteko / Hacer la oferta cultural más asequible	42	38	50	32	38	49	46	33	45	38	51	37	46	45	42	46
Sortzaileei laguntzeko / Ayudar a las y los creadores	28	30	25	31	26	25	33	26	29	28	26	34	28	33	27	27
Ondarea edo patrimonioa mantentzeko / Conservar el patrimonio	22	23	18	29	26	19	19	28	21	27	17	24	23	17	23	20
Beste zerbaitearako / Otra cosa	1	3	0	3	3	2	0	0	1	1	1	1	1	1	2	0
Ed-Ee / Ns-Nc	6	7	7	5	6	5	3	13	5	6	5	4	3	4	6	7
<i>Ehuneko bertikalak / Porcentajes verticales</i>	100	100	100	100	100	100	100	100	100	100	100	100	100	100	100	100
<i>n (absolutu haztatu gabeak) / n (absolutos sin ponderar)</i>	(991)	(255)	(449)	(287)	(190)	(297)	(279)	(225)	(982)	(249)	(446)	(287)	(210)	(304)	(290)	(178)

	EMAKUMEAK / MUJERES							GIZONAK / HOMBRES						
	Guztira / Total	UDALERRIAREN TAMAINA / TAMAÑO DE MUNICIPIO			INTERNETEN ERABILERA / USO DE INTERNET			Guztira / Total	UDALERRIAREN TAMAINA / TAMAÑO DE MUNICIPIO			INTERNETEN ERABILERA / USO DE INTERNET		
		Txikia Pequeño	Ertaina Mediano	Hiriburua Capital	Egunero Diario	Gutxiagotan / Menor frecuencia	Inoiz ez Nunca		Txikia Pequeño	Ertaina Mediano	Hiriburua Capital	Egunero Diario	Gutxiagotan / Menor frecuencia	Inoiz ez Nunca
Eskaintza kulturala eskuragarriago egiteko / Hacer la oferta cultural más asequible	42	35	48	39	47	35	29	45	38	46	46	45	47	43
Sortzaileei laguntzeko / Ayudar a las y los creadores	28	30	24	30	27	33	24	29	33	28	28	30	27	19
Ondarea edo patrimonioa mantentzeko / Conservar el patrimonio	22	29	20	22	20	22	31	21	25	21	18	20	17	29
Beste zerbaitearako / Otra cosa	1	2	2	0	2	0	1	1	2	1	1	1	2	0
Ed-Ee / Ns-Nc	6	3	6	9	4	9	16	5	3	4	6	4	7	9
<i>Ehuneko bertikalak / Porcentajes verticales</i>	100	100	100	100	100	100	100	100	100	100	100	100	100	100
<i>n (absolutu haztatu gabeak) / n (absolutos sin ponderar)</i>	(991)	(198)	(390)	(403)	(669)	(159)	(154)	(982)	(194)	(393)	(395)	(766)	(114)	(93)



*Nagusiki zertarako uste duzu erabili beharko lirатеkeela kulturara bideratutako baliabide publikoak? / ¿Principalmente en qué cree ud. que deben emplearse los recursos públicos destinados a la cultura?*

	EMAKUMEAK / MUJERES							GIZONAK / HOMBRES						
	Guztira / Total	EUSKARAREN EZAGUTZA / CONOCIMIENTO DE EUSKERA			EUSKARAREN ERABILERA / USO DE EUSKERA			Guztira / Total	EUSKARAREN EZAGUTZA / CONOCIMIENTO DE EUSKERA			EUSKARAREN ERABILERA / USO DE EUSKERA		
		Bai / Sí	Zerbait Algo	Ez / No	Handia / Alto	Ertaina / Medio	Txikia / Poco		Bai / Sí	Zerbait Algo	Ez / No	Handia / Alto	Ertaina / Medio	Txikia / Poco
Eskaintza kulturala eskuragarriago egiteko / Hacer la oferta cultural más asequible	42	38	54	34	44	27	40	45	42	45	48	37	35	47
Sortzaileei laguntzeko / Ayudar a las y los creadores	28	31	21	30	29	36	31	29	34	28	24	33	35	33
Ondarea edo patrimonioa mantentzeko / Conservar el patrimonio	22	25	19	24	22	34	21	21	19	21	23	23	25	14
Beste zerbaitetarako / Otra cosa	1	3	0	1	4	1	3	1	2	1	0	1	1	2
Ed-Ee / Ns-Nc	6	3	5	11	2	2	5	5	4	5	6	7	3	3
<i>Ehuneko bertikalak / Porcentajes verticales</i>	100	100	100	100	100	100	100	100	100	100	100	100	100	100
<i>n (absolutu haztatu gabeak) / n (absolutos sin ponderar)</i>	(991)	(367)	(356)	(268)	(108)	(91)	(168)	(982)	(359)	(390)	(233)	(98)	(83)	(178)

	EMAKUMEAK / MUJERES				GIZONAK / HOMBRES			
	Guztira / Total	IKASKETAK / ESTUDIOS			Guztira / Total	IKASKETAK / ESTUDIOS		
		≤ 1. mailakoak / ≤ Primarios	2. mailakoak edo LH / Secundarios o FP	Goi-mailakoak / Superiores		≤ 1. mailakoak / ≤ Primarios	2. mailakoak edo LH / Secundarios o FP	Goi-mailakoak / Superiores
Eskaintza kulturala eskuragarriago egiteko / Hacer la oferta cultural más asequible	42	34	47	48	45	47	43	45
Sortzaileei laguntzeko / Ayudar a las y los creadores	28	27	26	30	29	26	30	30
Ondarea edo patrimonioa mantentzeko / Conservar el patrimonio	22	27	21	18	21	21	21	19
Beste zerbaitetarako / Otra cosa	1	1	1	2	1	1	1	1
Ed-Ee / Ns-Nc	6	11	6	1	5	5	4	5
<i>Ehuneko bertikalak / Porcentajes verticales</i>	100	100	100	100	100	100	100	100
<i>n (absolutu haztatu gabeak) / n (absolutos sin ponderar)</i>	(991)	(367)	(325)	(299)	(982)	(275)	(435)	(272)

## 2.1.6 - Kulturaren ekarpena / Aportación de la cultura

*Uste duzu kulturaren inbertitzeak asko laguntzen diola, nahikoa, gutxi edo batere ez diola laguntzen...? / ¿En que medida, mucho, bastante, poco o nada, cree ud. que invertir en cultura favorece a...?*

		EMAKUMEAK / MUJERES								GIZONAK / HOMBRES							
		Guztira / Total	LURRALDEA / TERRITORIO			ADIN TALDEAK / GRUPOS DE EDAD				Guztira / Total	LURRALDEA / TERRITORIO			ADIN TALDEAK / GRUPOS DE EDAD			
			Araba	Bizkaia	Gipuzkoa	18-29	30-45	46-64	>=65		Araba	Bizkaia	Gipuzkoa	18-29	30-45	46-64	>=65
EKONOMIARI / LA ECONOMÍA	Asko / Mucho	40	47	37	42	41	45	40	31	38	45	37	37	34	41	36	42
	Nahikoa / Bastante	40	37	40	41	38	39	38	44	43	43	41	47	47	41	47	36
	Gutxi / Poco	11	8	12	10	14	10	14	7	11	9	11	12	12	11	12	8
	Batere ez / Nada	1	3	0	1	1	0	2	0	2	0	3	1	0	1	1	6
	Ed-Ee / Ns-Nc	8	5	10	6	6	6	5	17	6	4	8	3	7	7	4	7
BIZIKIDETZARI / LA CONVIVENCIA	Asko / Mucho	43	43	39	49	45	48	40	36	43	45	40	48	42	46	41	43
	Nahikoa / Bastante	41	42	44	35	36	40	46	41	40	42	43	35	39	38	45	39
	Gutxi / Poco	7	9	7	8	11	5	7	8	10	10	8	13	13	10	9	7
	Batere ez / Nada	1	1	1	2	2	1	2	0	1	0	2	0	0	1	1	3
	Ed-Ee / Ns-Nc	7	5	8	7	5	5	5	15	6	3	8	4	5	6	4	8
BIZI KALITATEARI / LA CALIDAD DE VIDA	Asko / Mucho	45	48	42	51	50	49	42	41	42	48	39	45	40	47	39	43
	Nahikoa / Bastante	40	38	42	36	36	38	46	39	41	40	43	38	41	38	43	42
	Gutxi / Poco	7	7	7	5	8	7	7	5	10	8	9	12	14	9	10	5
	Batere ez / Nada	1	2	1	2	2	1	2	1	2	2	2	2	1	2	2	4
	Ed-Ee / Ns-Nc	7	4	8	5	4	6	3	14	5	2	7	3	4	5	5	6
<i>Ehuneko bertikalak / Porcentajes verticales</i>	100	100	100	100	100	100	100	100	100	100	100	100	100	100	100	100	
<i>n (absolutu haztatu gabeak) / n (absolutos sin ponderar)</i>	(991)	(255)	(449)	(287)	(190)	(297)	(279)	(225)	(982)	(249)	(446)	(287)	(210)	(304)	(290)	(178)	

*Uste duzu kulturaren inbertitzeak asko laguntzen diola, nahikoa, gutxi edo batere ez diola laguntzen...? / ¿En que medida, mucho, bastante, poco o nada, cree ud. que invertir en cultura favorece a...?*

		EMAKUMEAK / MUJERES							GIZONAK / HOMBRES						
		Guztira / Total	UDALERRIAREN TAMAINA / TAMAÑO DE MUNICIPIO			INTERNETEN ERABILERA / USO DE INTERNET			Guztira / Total	UDALERRIAREN TAMAINA / TAMAÑO DE MUNICIPIO			INTERNETEN ERABILERA / USO DE INTERNET		
			Txikia Pequeño	Ertaina Mediano	Hiriburua Capital	Egunero Diario	Gutxiagotan / Menor frecuencia	Inoiz ez Nunca		Txikia Pequeño	Ertaina Mediano	Hiriburua Capital	Egunero Diario	Gutxiagotan / Menor frecuencia	Inoiz ez Nunca
EKONOMIARI / LA ECONOMÍA	Asko / Mucho	40	42	36	44	45	34	25	38	41	37	38	39	36	33
	Nahikoa / Bastante	40	36	46	34	38	43	40	43	40	48	40	45	37	40
	Gutxi / Poco	11	14	10	11	11	12	12	11	15	9	11	10	19	9
	Batere ez / Nada	1	1	1	1	1	0	2	2	0	2	2	1	3	8
	Ed-Ee / Ns-Nc	8	7	7	10	4	11	22	6	3	5	9	6	5	10
BIZIKIDETZARI / LA CONVIVENCIA	Asko / Mucho	43	45	43	41	46	35	33	43	44	44	41	45	39	33
	Nahikoa / Bastante	41	38	44	39	40	46	41	40	42	41	39	39	43	43
	Gutxi / Poco	7	10	5	9	7	9	6	10	9	8	12	10	12	9
	Batere ez / Nada	1	1	1	2	2	0	0	1	1	2	0	0	1	6
	Ed-Ee / Ns-Nc	7	6	6	10	4	10	20	6	5	5	7	6	5	9
BIZI KALITATEARI / LA CALIDAD DE VIDA	Asko / Mucho	45	51	44	44	50	38	32	42	40	45	40	44	40	32
	Nahikoa / Bastante	40	40	42	37	38	42	44	41	45	40	39	40	41	43
	Gutxi / Poco	7	4	7	7	6	11	4	10	7	9	13	10	9	10
	Batere ez / Nada	1	1	1	2	2	0	1	2	3	1	2	1	3	7
	Ed-Ee / Ns-Nc	7	4	6	9	3	9	19	5	4	5	6	5	6	8
<i>Ehuneko bertikalak / Porcentajes verticales</i>		100	100	100	100	100	100	100	100	100	100	100	100	100	100
<i>n (absolutu haztatu gabeak) / n (absolutos sin ponderar)</i>		(991)	(198)	(390)	(403)	(669)	(159)	(154)	(982)	(194)	(393)	(395)	(766)	(114)	(93)

*Uste duzu kulturari inbertitzeak asko laguntzen diola, nahikoa, gutxi edo batere ez diola laguntzen...? /  
¿En que medida, mucho, bastante, poco o nada, cree ud. que invertir en cultura favorece a...?*

		EMAKUMEAK / MUJERES							GIZONAK / HOMBRES						
		Guztira / Total	EUSKARAREN EZAGUTZA / CONOCIMIENTO DE EUSKERA			EUSKARAREN ERABILERA / USO DE EUSKERA			Guztira / Total	EUSKARAREN EZAGUTZA / CONOCIMIENTO DE EUSKERA			EUSKARAREN ERABILERA / USO DE EUSKERA		
			Bai / Sí	Zerbait Algo	Ez / No	Handia / Alto	Ertaina / Medio	Txikia / Poco		Bai / Sí	Zerbait Algo	Ez / No	Handia / Alto	Ertaina / Medio	Txikia / Poco
EKONOMIARI / LA ECONOMÍA	Asko / Mucho	40	40	43	37	38	44	39	38	41	38	34	39	52	36
	Nahikoa / Bastante	40	44	36	39	45	39	46	43	43	44	44	43	40	45
	Gutxi / Poco	11	11	12	11	10	12	10	11	11	11	10	14	3	13
	Batere ez / Nada	1	0	1	1	0	1	0	2	0	1	5	0	0	0
	Ed-Ee / Ns-Nc	8	5	8	12	7	3	5	6	5	6	7	4	5	6
BIZIKIDETZARI / LA CONVIVENCIA	Asko / Mucho	43	46	45	37	45	47	45	43	47	44	37	50	57	40
	Nahikoa / Bastante	41	37	43	43	40	36	36	40	36	42	43	33	32	40
	Gutxi / Poco	7	11	5	7	8	12	12	10	14	8	8	14	6	17
	Batere ez / Nada	1	1	1	2	0	2	2	1	0	1	2	0	0	0
	Ed-Ee / Ns-Nc	7	5	7	11	7	3	4	6	3	5	10	4	4	3
BIZI KALITATEARI / LA CALIDAD DE VIDA	Asko / Mucho	45	48	46	41	50	52	45	42	46	43	36	44	54	43
	Nahikoa / Bastante	40	39	40	39	37	33	44	41	39	40	45	44	36	38
	Gutxi / Poco	7	7	6	6	6	10	7	10	12	10	7	9	7	16
	Batere ez / Nada	1	1	2	2	0	2	0	2	1	2	4	0	0	1
	Ed-Ee / Ns-Nc	7	5	6	11	7	3	4	5	3	5	8	4	4	3
<i>Ehuneko bertikalak / Porcentajes verticales</i>	100	100	100	100	100	100	100	100	100	100	100	100	100	100	100
<i>n (absolutu haztatu gabeak) / n (absolutos sin ponderar)</i>	(991)	(367)	(356)	(268)	(108)	(91)	(168)	(982)	(359)	(390)	(233)	(98)	(83)	(178)	

*Uste duzu kulturari inbertitzeak asko laguntzen diola, nahikoa, gutxi edo batere ez diola laguntzen...? / ¿En que medida, mucho, bastante, poco o nada, cree ud. que invertir en cultura favorece a...?*

		EMAKUMEAK / MUJERES				GIZONAK / HOMBRES			
		Guztira / Total	IKASKETAK / ESTUDIOS			Guztira / Total	IKASKETAK / ESTUDIOS		
			≤ 1. mailakoak / ≤ Primarios	2. mailakoak edo LH / Secundarios o FP	Goi-mailakoak / Superiores		≤ 1. mailakoak / ≤ Primarios	2. mailakoak edo LH / Secundarios o FP	Goi-mailakoak / Superiores
EKONOMIARI / LA ECONOMÍA	Asko / Mucho	40	31	42	50	38	30	36	49
	Nahikoa / Bastante	40	41	41	37	43	47	42	41
	Gutxi / Poco	11	12	12	8	11	12	12	7
	Batere ez / Nada	1	1	1	1	2	2	2	1
	Ed-Ee / Ns-Nc	8	15	4	4	6	8	7	2
BIZIKIDETZARI / LA CONVIVENCIA	Asko / Mucho	43	33	46	53	43	31	41	60
	Nahikoa / Bastante	41	43	43	36	40	49	41	29
	Gutxi / Poco	7	9	6	6	10	9	12	8
	Batere ez / Nada	1	2	1	1	1	2	0	1
	Ed-Ee / Ns-Nc	7	13	3	4	6	9	6	2
BIZI KALITATEARI / LA CALIDAD DE VIDA	Asko / Mucho	45	35	49	56	42	32	41	55
	Nahikoa / Bastante	40	42	42	34	41	46	40	36
	Gutxi / Poco	7	8	5	7	10	10	12	6
	Batere ez / Nada	1	2	2	1	2	3	2	1
	Ed-Ee / Ns-Nc	7	13	3	3	5	8	5	2
<i>Ehuneko bertikalak / Porcentajes verticales</i>		100	100	100	100	100	100	100	100
<i>n (absolutu haztatu gabeak) / n (absolutos sin ponderar)</i>		(991)	(367)	(325)	(299)	(982)	(275)	(435)	(272)

## 2.2 - Irakurketa / Lectura

## 2.2.1 - Irakurketarekiko zaletasuna / Afición por la lectura

Zenbateraino gustatzen zaizu irakurtzea? / ¿Le gusta a ud. leer?

	EMAKUMEAK / MUJERES								GIZONAK / HOMBRES							
	Guztira / Total	LURRALDEA / TERRITORIO			ADIN TALDEAK / GRUPOS DE EDAD				Guztira / Total	LURRALDEA / TERRITORIO			ADIN TALDEAK / GRUPOS DE EDAD			
		Araba	Bizkaia	Gipuzkoa	18-29	30-45	46-64	>=65		Araba	Bizkaia	Gipuzkoa	18-29	30-45	46-64	>=65
Asko / Mucho	36	45	37	29	33	39	40	29	23	24	25	19	12	23	26	32
Nahikoa / Bastante	27	21	27	31	30	29	27	22	28	26	27	30	25	26	33	28
Pixka bat / Algo	16	15	18	15	19	16	13	19	23	21	23	22	28	21	21	21
Gutxi / Poco	10	11	9	11	7	9	12	14	16	16	16	16	21	18	13	10
Batere ez / Nada	9	7	8	11	11	5	7	15	9	11	7	11	13	10	6	7
Ed-Ee / Ns-Nc	1	1	1	2	0	2	1	1	1	1	1	2	0	1	1	2
<i>Ehuneko bertikalak / Porcentajes verticales</i>	100	100	100	100	100	100	100	100	100	100	100	100	100	100	100	100
<i>n (absolutu haztatu gabeak) / n (absolutos sin ponderar)</i>	(991)	(255)	(449)	(287)	(190)	(297)	(279)	(225)	(982)	(249)	(446)	(287)	(210)	(304)	(290)	(178)

	EMAKUMEAK / MUJERES							GIZONAK / HOMBRES						
	Guztira / Total	UDALERRIAREN TAMAINA / TAMAÑO DE MUNICIPIO			INTERNETEN ERABILERA / USO DE INTERNET			Guztira / Total	UDALERRIAREN TAMAINA / TAMAÑO DE MUNICIPIO			INTERNETEN ERABILERA / USO DE INTERNET		
		Txikia Pequeño	Ertaina Mediano	Hiriburua Capital	Egunero Diario	Gutxiagotan / Menor frecuencia	Inoiz ez Nunca		Txikia Pequeño	Ertaina Mediano	Hiriburua Capital	Egunero Diario	Gutxiagotan / Menor frecuencia	Inoiz ez Nunca
Asko / Mucho	36	40	31	39	41	28	22	23	21	22	24	25	15	16
Nahikoa / Bastante	27	31	29	23	29	27	20	28	31	26	29	28	31	22
Pixka bat / Algo	16	12	20	15	16	18	17	23	22	24	21	20	23	42
Gutxi / Poco	10	11	10	10	7	15	19	16	14	18	15	17	17	9
Batere ez / Nada	9	6	9	11	7	10	20	9	11	7	11	8	12	10
Ed-Ee / Ns-Nc	1	1	1	2	0	3	2	1	1	2	1	1	2	1
<i>Ehuneko bertikalak / Porcentajes verticales</i>	100	100	100	100	100	100	100	100	100	100	100	100	100	100
<i>n (absolutu haztatu gabeak) / n (absolutos sin ponderar)</i>	(991)	(198)	(390)	(403)	(669)	(159)	(154)	(982)	(194)	(393)	(395)	(766)	(114)	(93)

Zenbateraino gustatzen zaizu irakurtzea? / ¿Le gusta a ud. leer?

	EMAKUMEAK / MUJERES							GIZONAK / HOMBRES						
	Guztira / Total	EUSKARAREN EZAGUTZA / CONOCIMIENTO DE EUSKERA			EUSKARAREN ERABILERA / USO DE EUSKERA			Guztira / Total	EUSKARAREN EZAGUTZA / CONOCIMIENTO DE EUSKERA			EUSKARAREN ERABILERA / USO DE EUSKERA		
		Bai / Sí	Zerbaít Algo	Ez / No	Handia / Alto	Ertaina / Medio	Txikia / Poco		Bai / Sí	Zerbaít Algo	Ez / No	Handia / Alto	Ertaina / Medio	Txikia / Poco
Asko / Mucho	36	40	36	30	38	35	43	23	22	21	27	26	21	20
Nahikoa / Bastante	27	29	31	21	28	29	30	28	26	31	27	30	32	21
Pixka bat / Algo	16	15	18	17	15	16	13	23	23	24	20	19	17	28
Gutxi / Poco	10	8	9	14	11	11	5	16	17	15	16	11	20	18
Batere ez / Nada	9	7	5	16	7	7	7	9	10	8	10	10	7	12
Ed-Ee / Ns-Nc	1	1	1	1	1	1	1	1	2	1	1	3	2	1
<i>Ehuneko bertikalak / Porcentajes verticales</i>	100	100	100	100	100	100	100	100	100	100	100	100	100	100
<i>n (absolutu haztatu gabeak) / n (absolutos sin ponderar)</i>	(991)	(367)	(356)	(268)	(108)	(91)	(168)	(982)	(359)	(390)	(233)	(98)	(83)	(178)

	EMAKUMEAK / MUJERES				GIZONAK / HOMBRES			
	Guztira / Total	IKASKETAK / ESTUDIOS			Guztira / Total	IKASKETAK / ESTUDIOS		
		≤ 1. mailakoak / ≤ Primarios	2. mailakoak edo LH / Secundarios o FP	Goi-mailakoak / Superiores		≤ 1. mailakoak / ≤ Primarios	2. mailakoak edo LH / Secundarios o FP	Goi-mailakoak / Superiores
Asko / Mucho	36	23	34	54	23	14	18	40
Nahikoa / Bastante	27	23	31	30	28	25	26	34
Pixka bat / Algo	16	20	17	11	23	26	28	12
Gutxi / Poco	10	16	10	3	16	21	18	8
Batere ez / Nada	9	15	8	3	9	14	8	5
Ed-Ee / Ns-Nc	1	2	1	1	1	2	1	0
<i>Ehuneko bertikalak / Porcentajes verticales</i>	100	100	100	100	100	100	100	100
<i>n (absolutu haztatu gabeak) / n (absolutos sin ponderar)</i>	(991)	(367)	(325)	(299)	(982)	(275)	(435)	(272)

## 2.2.2 - Irakurketa maiztasuna / Frecuencia de lectura

*Esango didazu zehazki zenbatero ematen duzun zure denbora librearen zati bat prentsa, liburuak edo bestelakoak irakurtzen? /*

*Concretamente, ¿podría decirme con qué frecuencia suele ud. dedicar parte de su tiempo libre a la lectura en general, ya sea de prensa, libros, manuales, etc? /*

	EMAKUMEAK / MUJERES								GIZONAK / HOMBRES							
	Guztira / Total	LURRALDEA / TERRITORIO			ADIN TALDEAK / GRUPOS DE EDAD				Guztira / Total	LURRALDEA / TERRITORIO			ADIN TALDEAK / GRUPOS DE EDAD			
		Araba	Bizkaia	Gipuzkoa	18-29	30-45	46-64	>=65		Araba	Bizkaia	Gipuzkoa	18-29	30-45	46-64	>=65
Egunero edo ia egunero / Todos o casi todos los días	47	56	49	39	43	49	56	37	48	65	49	37	36	42	57	59
Astean bi edo hiru egunetan / 2 o 3 días por semana	18	14	18	20	21	23	15	14	19	13	21	18	24	19	18	12
Noizean behin / De vez en cuando	15	15	14	17	21	13	15	12	16	10	16	18	18	17	14	14
Gutxitan / Raramente	5	5	4	6	5	2	6	6	5	5	5	4	8	6	2	3
Inoiz ez edo ia inoiz ez / Casi nunca o nunca	14	11	12	18	10	12	8	26	12	7	7	22	13	15	9	11
Ed-Ee / Ns-Nc	2	0	3	0	1	1	1	5	1	0	2	0	0	2	0	1
<i>Ehuneko bertikalak / Porcentajes verticales</i>	100	100	100	100	100	100	100	100	100	100	100	100	100	100	100	100
<i>n (absolutu haztatu gabeak) / n (absolutos sin ponderar)</i>	(991)	(255)	(449)	(287)	(190)	(297)	(279)	(225)	(982)	(249)	(446)	(287)	(210)	(304)	(290)	(178)

	EMAKUMEAK / MUJERES							GIZONAK / HOMBRES						
	Guztira / Total	UDALERRIAREN TAMAINA / TAMAÑO DE MUNICIPIO			INTERNETEN ERABILERA / USO DE INTERNET			Guztira / Total	UDALERRIAREN TAMAINA / TAMAÑO DE MUNICIPIO			INTERNETEN ERABILERA / USO DE INTERNET		
		Txikia Pequeño	Ertaina Mediano	Hiriburua Capital	Egunero Diario	Gutxiagotan / Menor frecuencia	Inoiz ez Nunca		Txikia Pequeño	Ertaina Mediano	Hiriburua Capital	Egunero Diario	Gutxiagotan / Menor frecuencia	Inoiz ez Nunca
Egunero edo ia egunero / Todos o casi todos los días	47	50	43	49	54	34	31	48	43	48	50	49	43	46
Astean bi edo hiru egunetan / 2 o 3 días por semana	18	22	20	14	18	23	12	19	26	17	17	19	20	12
Noizean behin / De vez en cuando	15	14	16	14	16	14	10	16	14	18	14	16	15	18
Gutxitan / Raramente	5	5	5	5	2	11	11	5	9	4	4	5	1	4
Inoiz ez edo ia inoiz ez / Casi nunca o nunca	14	10	14	16	9	14	34	12	8	12	14	10	19	19
Ed-Ee / Ns-Nc	2	0	2	3	1	4	3	1	0	1	1	1	1	1
<i>Ehuneko bertikalak / Porcentajes verticales</i>	100	100	100	100	100	100	100	100	100	100	100	100	100	100
<i>n (absolutu haztatu gabeak) / n (absolutos sin ponderar)</i>	(991)	(198)	(390)	(403)	(669)	(159)	(154)	(982)	(194)	(393)	(395)	(766)	(114)	(93)



*Esango didazu zehazki zenbatero ematen duzun zure denbora librearen zati bat prentsa, liburuak edo bestelakoak irakurtzen? / Concretamente, ¿podría decirme con qué frecuencia suele ud. dedicar parte de su tiempo libre a la lectura en general, ya sea de prensa, libros, manuales, etc?*

	EMAKUMEAK / MUJERES							GIZONAK / HOMBRES						
	Guztira / Total	EUSKARAREN EZAGUTZA / CONOCIMIENTO DE EUSKERA			EUSKARAREN ERABILERA / USO DE EUSKERA			Guztira / Total	EUSKARAREN EZAGUTZA / CONOCIMIENTO DE EUSKERA			EUSKARAREN ERABILERA / USO DE EUSKERA		
		Bai / Sí	Zerbait Algo	Ez / No	Handia / Alto	Ertaina / Medio	Txikia / Poco		Bai / Sí	Zerbait Algo	Ez / No	Handia / Alto	Ertaina / Medio	Txikia / Poco
Egunero edo ia egunero / Todos o casi todos los días	47	53	51	34	50	47	59	48	46	53	42	46	52	43
Astean bi edo hiru egunetan / 2 o 3 días por semana	18	20	20	15	22	18	19	19	22	18	16	22	23	21
Noizean behin / De vez en cuando	15	11	15	19	12	14	9	16	12	14	24	17	6	13
Gutxitan / Raramente	5	6	2	6	10	8	2	5	6	3	5	4	5	8
Inoiz ez edo ia inoiz ez / Casi nunca o nunca	14	10	10	22	4	14	12	12	13	10	13	11	15	14
Ed-Ee / Ns-Nc	2	0	1	4	1	0	0	1	0	1	1	1	0	0
<i>Ehuneko bertikalak / Porcentajes verticales</i>	100	100	100	100	100	100	100	100	100	100	100	100	100	100
<i>n (absolutu haztatu gabeak) / n (absolutos sin ponderar)</i>	(991)	(367)	(356)	(268)	(108)	(91)	(168)	(982)	(359)	(390)	(233)	(98)	(83)	(178)

	EMAKUMEAK / MUJERES				GIZONAK / HOMBRES			
	Guztira / Total	IKASKETAK / ESTUDIOS			Guztira / Total	IKASKETAK / ESTUDIOS		
		≤ 1. mailakoak / ≤ Primarios	2. mailakoak edo LH / Secundarios o FP	Goi-mailakoak / Superiores		≤ 1. mailakoak / ≤ Primarios	2. mailakoak edo LH / Secundarios o FP	Goi-mailakoak / Superiores
Egunero edo ia egunero / Todos o casi todos los días	47	33	47	66	48	41	43	63
Astean bi edo hiru egunetan / 2 o 3 días por semana	18	16	20	20	19	21	21	14
Noizean behin / De vez en cuando	15	16	18	10	16	18	19	9
Gutxitan / Raramente	5	9	2	2	5	3	6	4
Inoiz ez edo ia inoiz ez / Casi nunca o nunca	14	22	12	3	12	17	11	8
Ed-Ee / Ns-Nc	2	4	1	0	1	1	0	2
<i>Ehuneko bertikalak / Porcentajes verticales</i>	100	100	100	100	100	100	100	100
<i>n (absolutu haztatu gabeak) / n (absolutos sin ponderar)</i>	(991)	(367)	(325)	(299)	(982)	(275)	(435)	(272)

### 2.2.3 - Ez irakurtzeko arrazoiak / Razones para no leer

*Zeintzuk dira inoiz ez edo ia inoiz ez irakurtzeko dituzun bi arrazoi nagusiak? /*

*¿Cuáles son las dos razones principales por las que ud. no suele leer nunca o casi nunca?*

Galdera hau soilik egin zaie “Inoiz ez edo ia inoiz ez” beraien denbora librearen zati bat irakurtzen ematen dutenei (E-%14 / G-%12) /

Pregunta realizada sólo a quienes “Nunca o casi nunca” dedican parte de su tiempo libre a la lectura (M-14% / H-12%)

	EMAKUMEAK / MUJERES								GIZONAK / HOMBRES							
	Guztira / Total	LURRALDEA / TERRITORIO			ADIN TALDEAK / GRUPOS DE EDAD				Guztira / Total	LURRALDEA / TERRITORIO			ADIN TALDEAK / GRUPOS DE EDAD			
		Araba	Bizkaia	Gipuzkoa	18-29	30-45	46-64	>=65		Araba	Bizkaia	Gipuzkoa	18-29	30-45	46-64	>=65
Ez duzu ohiturarik / No tiene hábito	45	42	43	47	53	60	62	25	48	39	59	44	34	59	52	44
Ez zaizu gustatzen, ez zaizu interesatzen / No le gusta, no le interesa	43	34	46	43	75	22	49	44	45	44	56	39	55	41	44	41
Denbora faltagatik / Por falta de tiempo	33	10	31	43	48	48	25	22	31	19	16	41	25	37	48	8
Osasun arazoak, ikusmen txarra, eta abar / Problemas de salud, mala visión, etc	15	24	14	14	0	1	12	31	12	10	12	12	0	0	21	48
Ez daukazu irakurgairik eskura / No tiene fácil acceso a materiales de lectura	1	0	0	4	0	1	0	3	2	8	0	2	0	0	7	2
Liburu, aldizkari eta abarren prezioagatik / Por el precio de los libros, revistas, etc	1	0	0	3	0	3	1	0	2	4	0	3	0	3	0	5
Beste arrazoi batzuk / Otrax razones	13	24	11	12	14	12	3	16	6	31	6	3	11	5	7	0
Ed-Ee / Ns-Nc	8	15	7	9	0	16	14	5	14	11	8	17	22	16	2	11
<i>n (absolutu haztatu gabeak) / n (absolutos sin ponderar)</i>	<i>(122)</i>	<i>(23)</i>	<i>(44)</i>	<i>(55)</i>	<i>(17)</i>	<i>(36)</i>	<i>(21)</i>	<i>(48)</i>	<i>(110)</i>	<i>(22)</i>	<i>(27)</i>	<i>(61)</i>	<i>(26)</i>	<i>(38)</i>	<i>(24)</i>	<i>(22)</i>

Ehunekoen batura ez da 100 bi erantzun eman ahal zirelako / Los porcentajes no suman 100 porque se podían dar dos respuestas

*Zeintzuk dira inoiz ez edo ia inoiz ez irakurtzeko dituzun bi arrazoi nagusiak? / ¿Cuáles son las dos razones principales por las que ud. no suele leer nunca o casi nunca?*

Galdera hau soilik egin zaie “Inoiz ez edo ia inoiz ez” beraien denbora librearen zati bat irakurtzen ematen dutenei (E-%14 / G-%12) / Pregunta realizada sólo a quienes “Nunca o casi nunca” dedican parte de su tiempo libre a la lectura (M-14% / H-12%)

	EMAKUMEAK / MUJERES							GIZONAK / HOMBRES						
	Guztira / Total	UDALERRIAREN TAMAINA / TAMAÑO DE MUNICIPIO			INTERNETEN ERABILERA / USO DE INTERNET			Guztira / Total	UDALERRIAREN TAMAINA / TAMAÑO DE MUNICIPIO			INTERNETEN ERABILERA / USO DE INTERNET		
		Txikia Pequeño	Ertaina Mediano	Hiriburua Capital	Egunero Diario	Gutxiagotan / Menor frecuencia	Inoiz ez Nunca		Txikia Pequeño	Ertaina Mediano	Hiriburua Capital	Egunero Diario	Gutxiagotan / Menor frecuencia	Inoiz ez Nunca
Ez duzu ohiturarik / No tiene hábito	45	50	49	38	56	60	25	48	43	46	52	51	51	34
Ez zaizu gustatzen, ez zaizu interesatzen / No le gusta, no le interesa	43	52	43	41	49	30	42	45	46	46	44	50	31	39
Denbora faltagatik / Por falta de tiempo	33	14	49	23	44	33	21	31	0	34	37	34	30	17
Osasun arazoak, ikusmen txarra, eta abar / Problemas de salud, mala visión, etc	15	21	14	15	0	16	32	12	16	7	17	5	18	38
Ez daukazu irakurgairik eskura / No tiene fácil acceso a materiales de lectura	1	0	0	4	0	9	0	2	3	0	3	1	2	6
Liburu, aldizkari eta abarren prezioagatik / Por el precio de los libros, revistas, etc	1	0	0	3	0	7	0	2	0	0	4	0	11	0
Beste arrazoi batzuk / Otras razones	13	15	4	21	13	22	8	6	15	0	11	7	0	9
Ed-Ee / Ns-Nc	8	9	9	8	11	0	9	14	16	21	5	14	20	7
<i>n (absolutu haztatu gabeak) / n (absolutos sin ponderar)</i>	<i>(122)</i>	<i>(16)</i>	<i>(49)</i>	<i>(57)</i>	<i>(53)</i>	<i>(25)</i>	<i>(44)</i>	<i>(110)</i>	<i>(13)</i>	<i>(42)</i>	<i>(55)</i>	<i>(69)</i>	<i>(22)</i>	<i>(19)</i>

Ehuneko batura ez da 100 bi erantzun eman ahal zirelako / Los porcentajes no suman 100 porque se podían dar dos respuestas

*Zeintzuk dira inoiz ez edo ia inoiz ez irakurtzeko dituzun bi arrazoi nagusiak? /*

*¿Cuáles son las dos razones principales por las que ud. no suele leer nunca o casi nunca?*

Galdera hau soilik egin zaie “Inoiz ez edo ia inoiz ez” beraien denbora librearen zati bat irakurtzen ematen dutenei (E-%14 / G-%12) /

Pregunta realizada sólo a quienes “Nunca o casi nunca” dedican parte de su tiempo libre a la lectura (M-14% / H-12%)

	EMAKUMEAK / MUJERES							GIZONAK / HOMBRES						
	Guztira / Total	EUSKARAREN EZAGUTZA / CONOCIMIENTO DE EUSKERA			EUSKARAREN ERABILERA / USO DE EUSKERA			Guztira / Total	EUSKARAREN EZAGUTZA / CONOCIMIENTO DE EUSKERA			EUSKARAREN ERABILERA / USO DE EUSKERA		
		Bai / Sí	Zerbait Algo	Ez / No	Handia / Alto	Ertaina / Medio	Txikia / Poco		Bai / Sí	Zerbait Algo	Ez / No	Handia / Alto	Ertaina / Medio	Txikia / Poco
Ez duzu ohiturarik / No tiene hábito	45	55	50	37	52	51	58	48	45	52	49	30	34	57
Ez zaizu gustatzen, ez zaizu interesatzen / No le gusta, no le interesa	43	48	34	46	42	58	43	45	40	49	48	48	62	25
Denbora faltagatik / Por falta de tiempo	33	43	32	29	42	34	49	31	43	14	32	16	53	50
Osasun arazoak, ikusmen txarra, eta abar / Problemas de salud, mala visión, etc	15	8	19	17	0	8	10	12	8	9	21	17	7	5
Ez daukazu irakurgairik eskura / No tiene fácil acceso a materiales de lectura	1	5	1	0	7	0	8	2	3	1	0	11	0	2
Liburu, aldizkari eta abarren prezioagatik / Por el precio de los libros, revistas, etc	1	4	0	0	36	0	0	2	2	2	1	9	0	0
Beste arrazoi batzuk / Otras razones	13	13	16	11	0	18	12	6	11	5	1	11	0	17
Ed-Ee / Ns-Nc	8	2	4	14	0	7	0	14	9	19	16	16	6	7
<i>n (absolutu haztatu gabeak) / n (absolutos sin ponderar)</i>	<i>(122)</i>	<i>(32)</i>	<i>(34)</i>	<i>(56)</i>	<i>(6)</i>	<i>(10)</i>	<i>(16)</i>	<i>(110)</i>	<i>(43)</i>	<i>(34)</i>	<i>(33)</i>	<i>(9)</i>	<i>(12)</i>	<i>(22)</i>

Ehuneko batura ez da 100 bi erantzun eman ahal zirelako / Los porcentajes no suman 100 porque se podían dar dos respuestas

**Zeintzuk dira inoiz ez edo ia inoiz ez irakurtzeko dituzun bi arrazoi nagusiak? /**

**¿Cuáles son las dos razones principales por las que ud. no suele leer nunca o casi nunca?**

**Galdera hau soilik egin zaie “Inoiz ez edo ia inoiz ez” beraien denbora librearen zati bat irakurtzen ematen dutenei (E-%14 / G-%12) /**

**Pregunta realizada sólo a quienes “Nunca o casi nunca” dedican parte de su tiempo libre a la lectura (M-14% / H-12%)**

	EMAKUMEAK / MUJERES				GIZONAK / HOMBRES			
	Guztira / Total	IKASKETAK / ESTUDIOS			Guztira / Total	IKASKETAK / ESTUDIOS		
≤ 1. mailakoak / ≤ Primarios		2. mailakoak edo LH / Secundarios o FP	Goi-mailakoak / Superiores	≤ 1. mailakoak / ≤ Primarios		2. mailakoak edo LH / Secundarios o FP	Goi-mailakoak / Superiores	
Ez duzu ohiturarik / No tiene hábito	45	38	50	87	48	42	50	59
Ez zaizu gustatzen, ez zaizu interesatzen / No le gusta, no le interesa	43	42	51	13	45	50	45	33
Denbora faltagatik / Por falta de tiempo	33	26	41	75	31	25	26	54
Osasun arazoak, ikusmen txarra, eta abar / Problemas de salud, mala visión, etc	15	23	0	11	12	22	5	4
Ez daukazu irakurgairik eskura / No tiene fácil acceso a materiales de lectura	1	0	5	0	2	3	0	2
Liburu, aldizkari eta abarren prezioagatik / Por el precio de los libros, revistas, etc	1	0	3	0	2	1	4	0
Beste arrazoi batzuk / Otras razones	13	12	17	0	6	8	1	14
Ed-Ee / Ns-Nc	8	9	10	0	14	15	18	0
<i>n (absolutu haztatu gabeak) / n (absolutos sin ponderar)</i>	<i>(122)</i>	<i>(78)</i>	<i>(37)</i>	<i>(7)</i>	<i>(110)</i>	<i>(48)</i>	<i>(43)</i>	<i>(19)</i>

Ehuneko batura ez da 100 bi erantzun eman ahal zirelako / Los porcentajes no suman 100 porque se podían dar dos respuestas

## 2.2.4 - Irakurtzeko arrazoiak / Razones para leer

*Esango dizkidazu zure denbora librearen zati bat irakurtzen emateko dituzun bi arrazoi nagusiak? / ¿Podría decirme cuáles son las dos razones principales por las que ud. dedica tiempo libre a leer?*

Galdera hau soilik egin zaie beraien denbora librearen zati bat irakurtzen ematen dutenei (E-%86 / G-%88) / Pregunta realizada sólo a quienes dedican parte de su tiempo libre a la lectura (M-86% / H-88%)

	EMAKUMEAK / MUJERES								GIZONAK / HOMBRES							
	Guztira / Total	LURRALDEA / TERRITORIO			ADIN TALDEAK / GRUPOS DE EDAD				Guztira / Total	LURRALDEA / TERRITORIO			ADIN TALDEAK / GRUPOS DE EDAD			
		Araba	Bizkaia	Gipuzkoa	18-29	30-45	46-64	>=65		Araba	Bizkaia	Gipuzkoa	18-29	30-45	46-64	>=65
Informatua egoteko / Por estar informado/a	62	59	62	64	43	65	66	75	71	69	69	77	63	73	75	74
Denbora pasa, ondo pasatzeko / Para disfrutar, distraerse	62	56	62	65	59	61	63	68	50	41	56	43	46	45	47	65
Gauza berriak ikasteko, zure kultura hobetzeko / Para aprender cosas nuevas, mejorar su cultura	27	31	32	18	28	26	33	21	23	23	25	20	20	22	25	27
Ikasteko, formatzeko / Para formarse	18	17	19	17	23	21	16	10	21	23	16	28	26	19	21	14
Ikasketengatik / Por motivos de estudio	8	10	8	6	24	6	2	1	8	8	8	8	20	7	3	3
Lan arrazoiengatik / Por razones profesionales y/o de trabajo	5	7	5	4	4	8	5	1	10	13	12	5	10	14	13	2
Beste arrazoi batzuegatik / Otros motivos	3	5	2	3	2	3	3	2	2	2	2	3	2	3	3	2
Ed-Ee / Ns-Nc	2	3	1	4	5	1	1	4	1	3	0	2	1	3	1	0
<i>n (absolutu haztatu gabeak) / n (absolutos sin ponderar)</i>	<i>(869)</i>	<i>(232)</i>	<i>(405)</i>	<i>(232)</i>	<i>(173)</i>	<i>(261)</i>	<i>(258)</i>	<i>(177)</i>	<i>(872)</i>	<i>(227)</i>	<i>(419)</i>	<i>(226)</i>	<i>(184)</i>	<i>(266)</i>	<i>(266)</i>	<i>(156)</i>

Ehuneko batura ez da 100 bi erantzun eman ahal zirelako / Los porcentajes no suman 100 porque se podían dar dos respuestas

*Esango dizkidazu zure denbora librearen zati bat irakurtzen emateko dituzun bi arrazoi nagusiak? / ¿Podría decirme cuáles son las dos razones principales por las que ud. dedica tiempo libre a leer?*

Galdera hau soilik egin zaie beraien denbora librearen zati bat irakurtzen ematen dutenei (E-%86 / G-%88) / Pregunta realizada sólo a quienes dedican parte de su tiempo libre a la lectura (M-86% / H-88%)

	EMAKUMEAK / MUJERES							GIZONAK / HOMBRES						
	Guztira / Total	UDALERRIAREN TAMAINA / TAMAÑO DE MUNICIPIO			INTERNETEN ERABILERA / USO DE INTERNET			Guztira / Total	UDALERRIAREN TAMAINA / TAMAÑO DE MUNICIPIO			INTERNETEN ERABILERA / USO DE INTERNET		
		Txikia Pequeño	Ertaina Mediano	Hiriburua Capital	Egunero Diario	Gutxiagotan / Menor frecuencia	Inoiz ez Nunca		Txikia Pequeño	Ertaina Mediano	Hiriburua Capital	Egunero Diario	Gutxiagotan / Menor frecuencia	Inoiz ez Nunca
<i>Informatua egoteko / Por estar informado/a</i>	62	64	63	60	58	68	82	71	73	72	68	69	81	85
<i>Denbora pasa, ondo pasatzeko / Para disfrutar, distraerse</i>	62	57	67	59	62	62	62	50	48	54	45	47	62	55
<i>Gauza berriak ikasteko, zure kultura hobetzeko / Para aprender cosas nuevas, mejorar su cultura</i>	27	29	26	28	30	29	13	23	15	25	26	24	21	20
<i>Ikasteko, formatzeko / Para formarse</i>	18	21	19	16	19	15	15	21	23	18	22	23	6	11
<i>Ikasketengatik / Por motivos de estudio</i>	8	8	6	10	10	4	0	8	11	6	10	9	6	2
<i>Lan arrazoiengatik / Por razones profesionales y/o de trabajo</i>	5	6	3	7	6	1	2	10	11	9	11	12	7	2
<i>Beste arrazoi batzuegatik / Otros motivos</i>	3	2	2	5	3	4	1	2	1	3	3	2	4	3
<i>Ed-Ee / Ns-Nc</i>	2	3	2	2	2	2	4	1	2	1	1	2	0	0
<i>n (absolutu haztatu gabeak) / n (absolutos sin ponderar)</i>	(869)	(182)	(341)	(346)	(616)	(134)	(110)	(872)	(181)	(351)	(340)	(697)	(92)	(74)

*Ehuneko batura ez da 100 bi erantzun eman ahal zirelako / Los porcentajes no suman 100 porque se podían dar dos respuestas*

*Esango dizkidazu zure denbora librearen zati bat irakurtzen emateko dituzun bi arrazoi nagusiak? / ¿Podría decirme cuáles son las dos razones principales por las que ud. dedica tiempo libre a leer?*

Galdera hau soilik egin zaie beraien denbora librearen zati bat irakurtzen ematen dutenei (E-%86 / G-%88) / Pregunta realizada sólo a quienes dedican parte de su tiempo libre a la lectura (M-86% / H-88%)

	EMAKUMEAK / MUJERES							GIZONAK / HOMBRES						
	Guztira / Total	EUSKARAREN EZAGUTZA / CONOCIMIENTO DE EUSKERA			EUSKARAREN ERABILERA / USO DE EUSKERA			Guztira / Total	EUSKARAREN EZAGUTZA / CONOCIMIENTO DE EUSKERA			EUSKARAREN ERABILERA / USO DE EUSKERA		
		Bai / Sí	Zerbait Algo	Ez / No	Handia / Alto	Ertaina / Medio	Txikia / Poco		Bai / Sí	Zerbait Algo	Ez / No	Handia / Alto	Ertaina / Medio	Txikia / Poco
<i>Informatua egoteko / Por estar informado/a</i>	62	60	60	67	69	60	55	71	71	72	71	74	70	69
<i>Denbora pasa, ondo pasatzeko / Para disfrutar, distraerse</i>	62	61	65	59	61	58	64	50	49	50	50	41	56	50
<i>Gauza berriak ikasteko, zure kultura hobetzeko / Para aprender cosas nuevas, mejorar su cultura</i>	27	27	30	25	24	31	26	23	20	25	25	20	15	23
<i>Ikasteko, formatzeko / Para formarse</i>	18	23	12	20	20	18	27	21	22	21	18	28	17	21
<i>Ikasketengatik / Por motivos de estudio</i>	8	11	6	5	9	8	14	8	13	7	5	8	15	14
<i>Lan arrazoiengatik / Por razones profesionales y/o de trabajo</i>	5	4	8	2	4	2	5	10	10	10	12	14	9	8
<i>Beste arrazoi batzuegatik / Otros motivos</i>	3	2	4	3	3	4	0	2	2	3	2	4	2	2
<i>Ed-Ee / Ns-Nc</i>	2	2	1	4	2	3	1	1	2	1	1	1	3	2
<i>n (absolutu haztatu gabeak) / n (absolutos sin ponderar)</i>	(869)	(335)	(322)	(212)	(102)	(81)	(152)	(872)	(316)	(356)	(200)	(89)	(71)	(156)

*Ehuneko batura ez da 100 bi erantzun eman ahal zirelako / Los porcentajes no suman 100 porque se podían dar dos respuestas*



*Esango dizkidazu zure denbora librearen zati bat irakurtzen emateko dituzun bi arrazoi nagusiak? / ¿Podría decirme cuáles son las dos razones principales por las que ud. dedica tiempo libre a leer?*

Galdera hau soilik egin zaie beraien denbora librearen zati bat irakurtzen ematen dutenei (E-%86 / G-%88) / Pregunta realizada sólo a quienes dedican parte de su tiempo libre a la lectura (M-86% / H-88%)

	EMAKUMEAK / MUJERES				GIZONAK / HOMBRES			
	Guztira / Total	IKASKETAK / ESTUDIOS			Guztira / Total	IKASKETAK / ESTUDIOS		
≤ 1. mailakoak / ≤ Primarios		2. mailakoak edo LH / Secundarios o FP	Goi-mailakoak / Superiores	≤ 1. mailakoak / ≤ Primarios		2. mailakoak edo LH / Secundarios o FP	Goi-mailakoak / Superiores	
Informatua egoteko / Por estar informado/a	62	63	63	59	71	77	71	66
Denbora pasa, ondo pasatzeko / Para disfrutar, distraerse	62	60	61	65	50	47	49	53
Gauza berriak ikasteko, zure kultura hobetzeko / Para aprender cosas nuevas, mejorar su cultura	27	23	28	31	23	23	23	24
Ikasteko, formatzeko / Para formarse	18	20	16	19	21	20	21	20
Ikasketengatik / Por motivos de estudio	8	9	8	6	8	8	9	8
Lan arrazoiengatik / Por razones profesionales y/o de trabajo	5	1	4	11	10	10	6	17
Beste arrazoi batzuegatik / Otros motivos	3	3	5	1	2	1	3	2
Ed-Ee / Ns-Nc	2	3	3	0	1	0	2	1
<i>n (absolutu haztatu gabeak) / n (absolutos sin ponderar)</i>	<i>(869)</i>	<i>(289)</i>	<i>(288)</i>	<i>(292)</i>	<i>(872)</i>	<i>(227)</i>	<i>(392)</i>	<i>(253)</i>

Ehuneko batura ez da 100 bi erantzun eman ahal zirelako / Los porcentajes no suman 100 porque se podían dar dos respuestas

## 2.2.5 - Irakurgaien euskarria / Soporte de lectura

*Eta testuak paperean irakurtzen dituzu (egunkariak, aldizkariak, liburuak eta abar), formatu digitalean irakurtzen dituzu (ordenagailuan, prentsa edo liburu elektronikoak, multimedia eta abar) edo bietan? /*

*¿Y suele ud. leer textos en papel (prensa, revistas, libros, etc.), en formato digital (ordenador, libros electrónicos, prensa electrónica, multimedia, etc.), o en ambos?*

*Galdera hau soilik egin zaie beraien denbora librearen zati bat irakurtzen ematen dutenei (E-%86 / G-%88) /*

*Pregunta realizada sólo a quienes dedican parte de su tiempo libre a la lectura (M-86% / H-88%)*

	EMAKUMEAK / MUJERES								GIZONAK / HOMBRES							
	Guztira / Total	LURRALDEA / TERRITORIO			ADIN TALDEAK / GRUPOS DE EDAD				Guztira / Total	LURRALDEA / TERRITORIO			ADIN TALDEAK / GRUPOS DE EDAD			
		Araba	Bizkaia	Gipuzkoa	18-29	30-45	46-64	>=65		Araba	Bizkaia	Gipuzkoa	18-29	30-45	46-64	>=65
Paperean / En papel	54	52	53	59	35	46	58	85	42	37	45	41	24	31	53	68
Formatu digitalean / En formato digital	9	10	9	9	13	13	6	2	16	17	15	19	28	19	10	4
Bietan / En ambos	34	34	38	29	49	39	35	9	40	42	40	38	47	47	36	26
Ed-Ee / Ns-Nc	2	3	1	3	3	2	1	4	1	4	0	2	1	3	0	1
<i>Ehuneko bertikalak / Porcentajes verticales</i>	100	100	100	100	100	100	100	100	100	100	100	100	100	100	100	100
<i>n (absolutu haztatu gabeak) / n (absolutos sin ponderar)</i>	(869)	(232)	(405)	(232)	(173)	(261)	(258)	(177)	(872)	(227)	(419)	(226)	(184)	(266)	(266)	(156)

	EMAKUMEAK / MUJERES							GIZONAK / HOMBRES						
	Guztira / Total	UDALERRIAREN TAMAINA / TAMAÑO DE MUNICIPIO			INTERNETEN ERABILERA / USO DE INTERNET			Guztira / Total	UDALERRIAREN TAMAINA / TAMAÑO DE MUNICIPIO			INTERNETEN ERABILERA / USO DE INTERNET		
		Txikia Pequeño	Ertaina Mediano	Hiriburua Capital	Egunero Diario	Gutxiagotan / Menor frecuencia	Inoiz ez Nunca		Txikia Pequeño	Ertaina Mediano	Hiriburua Capital	Egunero Diario	Gutxiagotan / Menor frecuencia	Inoiz ez Nunca
Paperean / En papel	54	58	57	48	43	76	95	42	42	46	38	33	74	95
Formatu digitalean / En formato digital	9	8	9	9	12	1	0	16	16	18	14	20	2	0
Bietan / En ambos	34	31	31	40	43	19	2	40	38	35	47	46	24	3
Ed-Ee / Ns-Nc	2	2	3	2	2	3	3	1	3	1	1	1	0	1
<i>Ehuneko bertikalak / Porcentajes verticales</i>	100	100	100	100	100	100	100	100	100	100	100	100	100	100
<i>n (absolutu haztatu gabeak) / n (absolutos sin ponderar)</i>	(869)	(182)	(341)	(346)	(616)	(134)	(110)	(872)	(181)	(351)	(340)	(697)	(92)	(74)

*Eta testuak paperean irakurtzen dituzu (egunkariak, aldizkariak, liburuak eta abar), formatu digitalean irakurtzen dituzu (ordenagailuan, prentsa edo liburu elektronikoak, multimedia eta abar) edo bietan? /*

*¿Y suele ud. leer textos en papel (prensa, revistas, libros, etc.), en formato digital (ordenador, libros electrónicos, prensa electrónica, multimedia, etc.), o en ambos?*

Galdera hau soilik egin zaie beraien denbora librearen zati bat irakurtzen ematen dutenei (E-%86 / G-%88) / Pregunta realizada sólo a quienes dedican parte de su tiempo libre a la lectura (M-86% / H-88%)

	EMAKUMEAK / MUJERES							GIZONAK / HOMBRES						
	Guztira / Total	EUSKARAREN EZAGUTZA / CONOCIMIENTO DE EUSKERA			EUSKARAREN ERABILERA / USO DE EUSKERA			Guztira / Total	EUSKARAREN EZAGUTZA / CONOCIMIENTO DE EUSKERA			EUSKARAREN ERABILERA / USO DE EUSKERA		
		Bai / Sí	Zerbait Algo	Ez / No	Handia / Alto	Ertaina / Medio	Txikia / Poco		Bai / Sí	Zerbait Algo	Ez / No	Handia / Alto	Ertaina / Medio	Txikia / Poco
Paperean / En papel	54	47	54	65	48	54	43	42	34	41	56	30	36	34
Formatu digitalean / En formato digital	9	10	7	10	13	4	12	16	22	14	12	24	18	23
Bietan / En ambos	34	42	37	21	39	40	44	40	42	45	30	44	43	41
Ed-Ee / Ns-Nc	2	1	2	4	0	2	1	1	2	1	1	2	2	2
<i>Ehuneko bertikalak / Porcentajes verticales</i>	100	100	100	100	100	100	100	100	100	100	100	100	100	100
<i>n (absolutu haztatu gabeak) / n (absolutos sin ponderar)</i>	(869)	(335)	(322)	(212)	(102)	(81)	(152)	(872)	(316)	(356)	(200)	(89)	(71)	(156)

	EMAKUMEAK / MUJERES				GIZONAK / HOMBRES			
	Guztira / Total	IKASKETAK / ESTUDIOS			Guztira / Total	IKASKETAK / ESTUDIOS		
		≤ 1. mailakoak / ≤ Primarios	2. mailakoak edo LH / Secundarios o FP	Goi-mailakoak / Superiores		≤ 1. mailakoak / ≤ Primarios	2. mailakoak edo LH / Secundarios o FP	Goi-mailakoak / Superiores
Paperean / En papel	54	70	50	42	42	58	39	33
Formatu digitalean / En formato digital	9	4	11	12	16	11	18	18
Bietan / En ambos	34	23	35	45	40	30	41	48
Ed-Ee / Ns-Nc	2	3	4	0	1	1	2	1
<i>Ehuneko bertikalak / Porcentajes verticales</i>	100	100	100	100	100	100	100	100
<i>n (absolutu haztatu gabeak) / n (absolutos sin ponderar)</i>	(869)	(289)	(288)	(292)	(872)	(227)	(392)	(253)

## 2.2.6 - Liburuen irakurketa / Lectura de libros

## 2.2.6.1 – Liburuen irakurketa maiztasuna / Frecuencia de lectura de libros

*Eta zehazki esango zenidake zenbatero irakurtzen dituzun liburuak? /*

*Y concretamente, ¿con qué frecuencia suele ud. leer libros?*

*Galdera hau soilik egin zaie beraien denbora librearen zati bat irakurtzen ematen dutenei (E-%86 / G-%88) /*

*Pregunta realizada sólo a quienes dedican parte de su tiempo libre a la lectura (M-86% / H-88%)*

	EMAKUMEAK / MUJERES								GIZONAK / HOMBRES							
	Guztira / Total	LURRALDEA / TERRITORIO			ADIN TALDEAK / GRUPOS DE EDAD				Guztira / Total	LURRALDEA / TERRITORIO			ADIN TALDEAK / GRUPOS DE EDAD			
		Araba	Bizkaia	Gipuzkoa	18-29	30-45	46-64	>=65		Araba	Bizkaia	Gipuzkoa	18-29	30-45	46-64	>=65
Egunero edo ia egunero / Todos o casi todos los días	31	35	33	24	24	31	36	29	19	17	23	13	13	17	22	26
Astean 3 edo 4 aldiz / Tres o cuatro veces por semana	16	15	14	20	18	18	15	12	12	10	11	17	17	10	12	9
Astean behin edo bitan / Una o dos veces por semana	15	13	13	20	18	15	15	13	15	14	14	19	20	13	15	12
Hilean zenbaitetan / Varias veces al mes	10	7	12	8	13	12	9	6	8	10	7	11	8	9	9	6
Hilean behin edo bitan / Una o dos veces al mes	6	6	6	6	9	8	3	4	6	5	7	5	7	4	7	5
Gutxiagotan / Con menor frecuencia	13	13	14	11	11	10	13	19	18	19	20	16	18	20	16	20
Inoiz ez edo ia inoiz ez / Nunca o casi nunca	8	9	7	8	5	6	7	15	20	22	20	18	16	24	18	20
Ed-Ee / Ns-Nc	1	2	1	2	2	0	1	3	2	4	0	3	1	3	0	2
<i>Ehuneko bertikalak / Porcentajes verticales</i>	<i>100</i>	<i>100</i>	<i>100</i>	<i>100</i>	<i>100</i>	<i>100</i>	<i>100</i>	<i>100</i>	<i>100</i>	<i>100</i>	<i>100</i>	<i>100</i>	<i>100</i>	<i>100</i>	<i>100</i>	<i>100</i>
<i>n (absolutu haztatu gabeak) / n (absolutos sin ponderar)</i>	<i>(869)</i>	<i>(232)</i>	<i>(405)</i>	<i>(232)</i>	<i>(173)</i>	<i>(261)</i>	<i>(258)</i>	<i>(177)</i>	<i>(872)</i>	<i>(227)</i>	<i>(419)</i>	<i>(226)</i>	<i>(184)</i>	<i>(266)</i>	<i>(266)</i>	<i>(156)</i>

	EMAKUMEAK / MUJERES							GIZONAK / HOMBRES						
	Guztira / Total	UDALERRIAREN TAMAINA / TAMAÑO DE MUNICIPIO			INTERNETEN ERABILERA / USO DE INTERNET			Guztira / Total	UDALERRIAREN TAMAINA / TAMAÑO DE MUNICIPIO			INTERNETEN ERABILERA / USO DE INTERNET		
		Txikia Pequeño	Ertaina Mediano	Hiriburua Capital	Egunero Diario	Gutxiagotan / Menor frecuencia	Inoiz ez Nunca		Txikia Pequeño	Ertaina Mediano	Hiriburua Capital	Egunero Diario	Gutxiagotan / Menor frecuencia	Inoiz ez Nunca
Egunero edo ia egunero / Todos o casi todos los días	31	27	31	32	34	21	25	19	14	21	19	20	14	15
Astean 3 edo 4 aldiz / Tres o cuatro veces por semana	16	21	14	17	18	15	7	12	15	11	12	13	5	10
Astean behin edo bitan / Una o dos veces por semana	15	14	16	16	15	22	10	15	19	11	19	17	10	5
Hilean zenbaitetan / Varias veces al mes	10	13	8	11	11	10	4	8	11	6	10	8	10	6
Hilean behin edo bitan / Una o dos veces al mes	6	4	8	5	6	5	5	6	7	7	5	6	7	5
Gutxiagotan / Con menor frecuencia	13	11	14	12	10	15	24	18	14	22	16	18	27	18
Inoiz ez edo ia inoiz ez / Nunca o casi nunca	8	9	8	6	5	10	23	20	16	22	18	17	28	38
Ed-Ee / Ns-Nc	1	1	2	1	1	2	3	2	4	1	1	1	0	3
<i>Ehuneko bertikalak / Porcentajes verticales</i>	<i>100</i>	<i>100</i>	<i>100</i>	<i>100</i>	<i>100</i>	<i>100</i>	<i>100</i>	<i>100</i>	<i>100</i>	<i>100</i>	<i>100</i>	<i>100</i>	<i>100</i>	<i>100</i>
<i>n (absolutu haztatu gabeak) / n (absolutos sin ponderar)</i>	<i>(869)</i>	<i>(182)</i>	<i>(341)</i>	<i>(346)</i>	<i>(616)</i>	<i>(134)</i>	<i>(110)</i>	<i>(872)</i>	<i>(181)</i>	<i>(351)</i>	<i>(340)</i>	<i>(697)</i>	<i>(92)</i>	<i>(74)</i>

*Eta zehazki esango zenidake zenbatero irakurtzen dituzun liburuak? / Y concretamente, ¿con qué frecuencia suele ud. leer libros?*

Galdera hau soilik egin zaie beraien denbora librearen zati bat irakurtzen ematen dutenei (E-%86 / G-%88) / Pregunta realizada sólo a quienes dedican parte de su tiempo libre a la lectura (M-86% / H-88%)

	EMAKUMEAK / MUJERES							GIZONAK / HOMBRES						
	Guztira / Total	EUSKARAREN EZAGUTZA / CONOCIMIENTO DE EUSKERA			EUSKARAREN ERABILERA / USO DE EUSKERA			Guztira / Total	EUSKARAREN EZAGUTZA / CONOCIMIENTO DE EUSKERA			EUSKARAREN ERABILERA / USO DE EUSKERA		
		Bai / Sí	Zerbait Algo	Ez / No	Handia / Alto	Ertaina / Medio	Txikia / Poco		Bai / Sí	Zerbait Algo	Ez / No	Handia / Alto	Ertaina / Medio	Txikia / Poco
Egunero edo ia egunero / Todos o casi todos los días	31	32	32	27	26	33	36	19	19	20	17	15	22	20
Astean 3 edo 4 aldiz / Tres o cuatro veces por semana	16	20	14	14	25	20	17	12	16	11	8	18	21	13
Astean behin edo bitan / Una o dos veces por semana	15	16	16	13	13	14	18	15	16	15	14	16	16	15
Hilean zenbaitetan / Varias veces al mes	10	10	11	10	4	10	14	8	9	10	5	11	7	8
Hilean behin edo bitan / Una o dos veces al mes	6	4	5	9	3	8	4	6	6	5	8	10	9	2
Gutxiagotan / Con menor frecuencia	13	10	12	17	18	5	7	18	15	17	24	16	12	16
Inoiz ez edo ia inoiz ez / Nunca o casi nunca	8	6	8	9	10	7	3	20	16	21	22	11	10	22
Ed-Ee / Ns-Nc	1	1	2	2	0	2	0	2	3	0	1	2	3	3
<i>Ehuneko bertikalak / Porcentajes verticales</i>	100	100	100	100	100	100	100	100	100	100	100	100	100	100
<i>n (absolutu haztatu gabeak) / n (absolutos sin ponderar)</i>	(869)	(335)	(322)	(212)	(102)	(81)	(152)	(872)	(316)	(356)	(200)	(89)	(71)	(156)

	EMAKUMEAK / MUJERES				GIZONAK / HOMBRES			
	Guztira / Total	IKASKETAK / ESTUDIOS			Guztira / Total	IKASKETAK / ESTUDIOS		
		≤ 1. mailakoak / ≤ Primarios	2. mailakoak edo LH / Secundarios o FP	Goi-mailakoak / Superiores		≤ 1. mailakoak / ≤ Primarios	2. mailakoak edo LH / Secundarios o FP	Goi-mailakoak / Superiores
Egunero edo ia egunero / Todos o casi todos los días	31	26	24	43	19	13	13	34
Astean 3 edo 4 aldiz / Tres o cuatro veces por semana	16	12	18	19	12	6	14	15
Astean behin edo bitan / Una o dos veces por semana	15	12	21	14	15	10	18	16
Hilean zenbaitetan / Varias veces al mes	10	9	13	9	8	8	9	8
Hilean behin edo bitan / Una o dos veces al mes	6	6	6	6	6	7	7	4
Gutxiagotan / Con menor frecuencia	13	19	12	6	18	22	18	15
Inoiz ez edo ia inoiz ez / Nunca o casi nunca	8	13	6	4	20	33	18	8
Ed-Ee / Ns-Nc	1	3	1	0	2	1	3	1
<i>Ehuneko bertikalak / Porcentajes verticales</i>	100	100	100	100	100	100	100	100
<i>n (absolutu haztatu gabeak) / n (absolutos sin ponderar)</i>	(869)	(289)	(288)	(292)	(872)	(227)	(392)	(253)

## 2.2.6.2 – Liburuen irakurketa hizkuntza / Idioma de lectura de libros

*Normalean irakurtzen dituzu liburuak gaztelaniaz? eta euskaraz? eta beste hizkuntza batean? / ¿Suele leer ud. habitualmente libros en castellano? ¿y en euskera? ¿y en otros idiomas?*

Galdera hau soilik egin zaie liburuak irakurtzen dituztenei (E-%80 / G-%71) / Pregunta realizada sólo a quienes leen libros (M-80% / H-71%)

		EMAKUMEAK / MUJERES								GIZONAK / HOMBRES							
		Guztira / Total	LURRALDEA / TERRITORIO			ADIN TALDEAK / GRUPOS DE EDAD				Guztira / Total	LURRALDEA / TERRITORIO			ADIN TALDEAK / GRUPOS DE EDAD			
			Araba	Bizkaia	Gipuzkoa	18-29	30-45	46-64	>=65		Araba	Bizkaia	Gipuzkoa	18-29	30-45	46-64	>=65
GAZTELANIAZ / EN CASTELLANO	Sarritan / A menudo	89	92	90	87	85	88	96	88	83	81	85	79	79	78	87	89
	Noizbehinka / Alguna vez	7	3	8	9	8	11	3	8	11	11	9	14	13	14	10	5
	la inoiz ez edo inoiz ez / Nunca o casi nunca	1	2	1	1	4	1	0	1	4	2	5	3	5	3	2	4
	Ed-Ee / Ns-Nc	2	2	1	4	4	1	1	4	3	6	1	4	3	4	1	2
EUSKARAZ / EN EUSKERA	Sarritan / A menudo	11	5	8	18	20	10	6	6	13	6	11	19	21	13	11	4
	Noizbehinka / Alguna vez	18	19	16	20	24	20	13	12	17	11	17	19	20	19	17	9
	la inoiz ez edo inoiz ez / Nunca o casi nunca	64	72	68	53	47	64	72	74	63	73	64	54	56	58	62	81
	Ed-Ee / Ns-Nc	8	5	7	10	9	6	9	8	8	10	8	7	4	10	11	6
BESTE HIZKUNTZA BATEAN / EN OTROS IDIOMAS	Sarritan / A menudo	10	12	10	8	16	15	4	0	14	18	15	11	19	21	13	1
	Noizbehinka / Alguna vez	13	13	14	13	23	16	8	4	14	15	15	13	24	12	11	9
	la inoiz ez edo inoiz ez / Nunca o casi nunca	67	69	69	63	51	62	76	84	61	58	61	62	50	56	63	81
	Ed-Ee / Ns-Nc	10	6	8	17	10	7	12	12	10	9	9	14	7	10	14	8
<i>Ehuneko bertikalak / Porcentajes verticales</i>		100	100	100	100	100	100	100	100	100	100	100	100	100	100	100	100
<i>n (absolutu haztatu gabeak) / n (absolutos sin ponderar)</i>		(796)	(212)	(375)	(209)	(164)	(244)	(239)	(149)	(700)	(177)	(338)	(185)	(157)	(207)	(214)	(122)

Normalean irakurtzen dituzu liburuak gaztelaniaz? eta euskaraz? eta beste hizkuntza batean? /  
¿Suele leer ud. habitualmente libros en castellano? ¿y en euskera? ¿y en otros idiomas?

Galdera hau soilik egin zaie liburuak irakurtzen dituztenei (E-%80 / G-%71) / Pregunta realizada sólo a quienes leen libros (M-80% / H-71%)

		EMAKUMEAK / MUJERES							GIZONAK / HOMBRES						
		Guztira / Total	UDALERRIAREN TAMAINA / TAMAÑO DE MUNICIPIO			INTERNETEN ERABILERA / USO DE INTERNET			Guztira / Total	UDALERRIAREN TAMAINA / TAMAÑO DE MUNICIPIO			INTERNETEN ERABILERA / USO DE INTERNET		
			Txikia Pequeño	Ertaina Mediano	Hiriburua Capital	Egunero Diario	Gutxiagotan / Menor frecuencia	Inoiz ez Nunca		Txikia Pequeño	Ertaina Mediano	Hiriburua Capital	Egunero Diario	Gutxiagotan / Menor frecuencia	Inoiz ez Nunca
GAZTELANIAZ / EN CASTELLANO	Sarritan / A menudo	89	88	89	90	90	86	87	83	72	86	85	83	76	92
	Noizbehinka / Alguna vez	7	10	7	6	7	11	7	11	17	10	10	12	12	1
	la inoiz ez edo inoiz ez / Nunca o casi nunca	1	0	0	3	1	2	0	4	5	3	3	3	10	2
	Ed-Ee / Ns-Nc	2	2	3	1	2	2	5	3	6	1	3	2	2	4
EUSKARAZ / EN EUSKERA	Sarritan / A menudo	11	19	9	7	12	7	5	13	22	13	8	14	3	5
	Noizbehinka / Alguna vez	18	24	17	15	20	12	9	17	26	16	13	17	19	6
	la inoiz ez edo inoiz ez / Nunca o casi nunca	64	52	64	72	60	74	78	63	43	64	71	61	72	73
	Ed-Ee / Ns-Nc	8	6	10	6	8	7	8	8	9	8	8	7	7	16
BESTE HIZKUNTZA BATEAN / EN OTROS IDIOMAS	Sarritan / A menudo	10	11	8	11	11	9	3	14	13	15	15	17	5	0
	Noizbehinka / Alguna vez	13	17	10	16	17	6	1	14	11	13	18	16	6	2
	la inoiz ez edo inoiz ez / Nunca o casi nunca	67	60	72	65	63	75	83	61	62	61	60	58	80	80
	Ed-Ee / Ns-Nc	10	12	11	8	10	10	13	10	13	12	7	9	9	18
<i>Ehuneko bertikalak / Porcentajes verticales</i>		100	100	100	100	100	100	100	100	100	100	100	100	100	100
<i>n (absolutu haztatu gabeak) / n (absolutos sin ponderar)</i>		(796)	(165)	(311)	(320)	(584)	(121)	(82)	(700)	(148)	(273)	(279)	(580)	(66)	(46)

*Normalean irakurtzen dituzu liburuak gaztelaniaz? eta euskaraz? eta beste hizkuntza batean? /  
¿Suele leer ud. habitualmente libros en castellano? ¿y en euskera? ¿y en otros idiomas?*

Galdera hau soilik egin zaie liburuak irakurtzen dituztenei (E-%80 / G-%71) / Pregunta realizada sólo a quienes leen libros (M-80% / H-71%)

	EMAKUMEAK / MUJERES								GIZONAK / HOMBRES							
	Guztira / Total	EUSKARAREN EZAGUTZA / CONOCIMIENTO DE EUSKERA			EUSKARAREN ERABILERA / USO DE EUSKERA				Guztira / Total	EUSKARAREN EZAGUTZA / CONOCIMIENTO DE EUSKERA			EUSKARAREN ERABILERA / USO DE EUSKERA			
		Bai / Sí	Zerbait Algo	Ez / No	Handia / Alto	Ertaina / Medio	Txikia / Poco	Bai / Sí		Zerbait Algo	Ez / No	Handia / Alto	Ertaina / Medio	Txikia / Poco		
GAZTELANIAZ / EN CASTELLANO	Sarritan / A menudo	89	89	93	84	81	85	96	83	79	87	83	67	80	85	
	Noizbehinka / Alguna vez	7	8	3	12	14	13	2	11	13	10	9	21	16	7	
	la inoiz ez edo inoiz ez / Nunca o casi nunca	1	1	2	1	1	0	1	4	4	2	5	9	1	3	
	Ed-Ee / Ns-Nc	2	2	2	3	4	2	0	3	4	1	3	4	3	4	
EUSKARAZ / EN EUSKERA	Sarritan / A menudo	11	25	3	0	45	28	10	13	33	1	0	51	32	21	
	Noizbehinka / Alguna vez	18	39	8	1	30	43	44	17	31	14	1	30	37	28	
	la inoiz ez edo inoiz ez / Nunca o casi nunca	64	33	81	86	20	27	44	63	33	76	86	15	28	46	
	Ed-Ee / Ns-Nc	8	3	8	13	5	2	3	8	4	9	13	4	3	5	
BESTE HIZKUNTZA BATEAN / EN OTROS IDIOMAS	Sarritan / A menudo	10	7	8	16	6	6	8	14	10	13	22	11	5	13	
	Noizbehinka / Alguna vez	13	21	10	7	18	11	28	14	20	14	7	17	22	21	
	la inoiz ez edo inoiz ez / Nunca o casi nunca	67	63	72	66	63	71	59	61	56	66	61	58	51	58	
	Ed-Ee / Ns-Nc	10	9	10	12	13	13	5	10	13	8	10	14	22	8	
<i>Ehuneko bertikalak / Porcentajes verticales</i>	100	100	100	100	100	100	100	100	100	100	100	100	100	100	100	
<i>n (absolutu haztatu gabeak) / n (absolutos sin ponderar)</i>	(796)	(314)	(293)	(189)	(92)	(75)	(147)	(700)	(266)	(280)	(154)	(78)	(64)	(124)		



*Normalean irakurtzen dituzu liburuak gaztelaniaz? eta euskaraz? eta beste hizkuntza batean? / ¿Suele leer ud. habitualmente libros en castellano? ¿y en euskera? ¿y en otros idiomas?*

Galdera hau soilik egin zaie liburuak irakurtzen dituztenei (E-%80 / G-%71) / Pregunta realizada sólo a quienes leen libros (M-80% / H-71%)

		EMAKUMEAK / MUJERES				GIZONAK / HOMBRES			
		Guztira / Total	IKASKETAK / ESTUDIOS			Guztira / Total	IKASKETAK / ESTUDIOS		
			≤ 1. mailakoak / ≤ Primarios	2. mailakoak edo LH / Secundarios o FP	Goi-mailakoak / Superiores		≤ 1. mailakoak / ≤ Primarios	2. mailakoak edo LH / Secundarios o FP	Goi-mailakoak / Superiores
GAZTELANIAZ / EN CASTELLANO	Sarritan / A menudo	89	84	90	94	83	83	80	86
	Noizbehinka / Alguna vez	7	9	7	5	11	9	14	9
	la inoiz ez edo inoiz ez / Nunca o casi nunca	1	2	1	0	4	6	2	4
	Ed-Ee / Ns-Nc	2	5	1	0	3	3	4	1
EUSKARAZ / EN EUSKERA	Sarritan / A menudo	11	6	10	16	13	11	11	16
	Noizbehinka / Alguna vez	18	10	21	23	17	12	17	19
	la inoiz ez edo inoiz ez / Nunca o casi nunca	64	75	61	57	63	69	64	56
	Ed-Ee / Ns-Nc	8	10	9	5	8	7	8	8
BESTE HIZKUNTZA BATEAN / EN OTROS IDIOMAS	Sarritan / A menudo	10	8	7	14	14	10	12	21
	Noizbehinka / Alguna vez	13	6	13	20	14	13	10	21
	la inoiz ez edo inoiz ez / Nunca o casi nunca	67	76	67	58	61	66	66	50
	Ed-Ee / Ns-Nc	10	10	13	8	10	10	11	9
<i>Ehuneko bertikalak / Porcentajes verticales</i>		100	100	100	100	100	100	100	100
<i>n (absolutu haztatu gabeak) / n (absolutos sin ponderar)</i>		(796)	(247)	(268)	(281)	(700)	(150)	(321)	(229)

### 2.2.6.3 – Literatura edo entretenimenduzko liburuen irakurketa / Lectura de libros de literatura o entretenimiento

*Eta literatura edo entretenimenduzko liburuak (nobela, poesia...) irakurtzen dituzu? /  
Suele ud. leer libros de literatura o entretenimiento (novela, poesía...)?*

Galdera hau soilik egin zaie liburuak irakurtzen dituztenei (E-%80 / G-%71) / Pregunta realizada sólo a quienes leen libros (M-80% / H-71%)

	EMAKUMEAK / MUJERES								GIZONAK / HOMBRES							
	Guztira / Total	LURRALDEA / TERRITORIO			ADIN TALDEAK / GRUPOS DE EDAD				Guztira / Total	LURRALDEA / TERRITORIO			ADIN TALDEAK / GRUPOS DE EDAD			
		Araba	Bizkaia	Gipuzkoa	18-29	30-45	46-64	>=65		Araba	Bizkaia	Gipuzkoa	18-29	30-45	46-64	>=65
Bai / Sí	81	81	84	77	81	84	85	71	68	71	70	64	58	70	72	74
Ez / No	14	14	12	17	12	14	13	18	28	22	27	32	37	24	26	23
Ed-Ee / Ns-Nc	5	5	4	6	6	2	2	10	4	8	2	4	5	6	2	3
<i>Ehuneko bertikalak / Porcentajes verticales</i>	100	100	100	100	100	100	100	100	100	100	100	100	100	100	100	100
<i>n (absolutu haztatu gabeak) / n (absolutos sin ponderar)</i>	(796)	(212)	(375)	(209)	(164)	(244)	(239)	(149)	(700)	(177)	(338)	(185)	(157)	(207)	(214)	(122)

	EMAKUMEAK / MUJERES							GIZONAK / HOMBRES						
	Guztira / Total	UDALERRIAREN TAMAINA / TAMAÑO DE MUNICIPIO			INTERNETEN ERABILERA / USO DE INTERNET			Guztira / Total	UDALERRIAREN TAMAINA / TAMAÑO DE MUNICIPIO			INTERNETEN ERABILERA / USO DE INTERNET		
		Txikia Pequeño	Ertaina Mediano	Hiriburua Capital	Egunero Diario	Gutxiagotan / Menor frecuencia	Inoiz ez Nunca		Txikia Pequeño	Ertaina Mediano	Hiriburua Capital	Egunero Diario	Gutxiagotan / Menor frecuencia	Inoiz ez Nunca
Bai / Sí	81	79	78	87	85	76	68	68	65	64	76	69	67	66
Ez / No	14	15	15	11	12	20	19	28	30	33	21	28	28	29
Ed-Ee / Ns-Nc	5	5	6	2	3	5	13	4	5	4	3	3	5	5
<i>Ehuneko bertikalak / Porcentajes verticales</i>	100	100	100	100	100	100	100	100	100	100	100	100	100	100
<i>n (absolutu haztatu gabeak) / n (absolutos sin ponderar)</i>	(796)	(165)	(311)	(320)	(584)	(121)	(82)	(700)	(148)	(273)	(279)	(580)	(66)	(46)

*Eta literatura edo entretenimenduzko liburuak (nobela, poesia...) irakurtzen dituzu? /  
Suele ud. leer libros de literatura o entretenimiento (novela, poesía...)?*

Galdera hau soilik egin zaie liburuak irakurtzen dituztenei (E-%80 / G-%71) / Pregunta realizada sólo a quienes leen libros (M-80% / H-71%)

	EMAKUMEAK / MUJERES							GIZONAK / HOMBRES						
	Guztira / Total	EUSKARAREN EZAGUTZA / CONOCIMIENTO DE EUSKERA			EUSKARAREN ERABILERA / USO DE EUSKERA			Guztira / Total	EUSKARAREN EZAGUTZA / CONOCIMIENTO DE EUSKERA			EUSKARAREN ERABILERA / USO DE EUSKERA		
		Bai / Sí	Zerbait Algo	Ez / No	Handia / Alto	Ertaina / Medio	Txikia / Poco		Bai / Sí	Zerbait Algo	Ez / No	Handia / Alto	Ertaina / Medio	Txikia / Poco
Bai / Sí	81	83	85	76	83	77	85	68	64	74	67	63	64	64
Ez / No	14	14	12	17	11	18	13	28	32	23	29	33	30	33
Ed-Ee / Ns-Nc	5	4	4	7	6	5	2	4	4	3	4	4	6	4
<i>Ehuneko bertikalak / Porcentajes verticales</i>	100	100	100	100	100	100	100	100	100	100	100	100	100	100
<i>n (absolutu haztatu gabeak) / n (absolutos sin ponderar)</i>	(796)	(314)	(293)	(189)	(92)	(75)	(147)	(700)	(266)	(280)	(154)	(78)	(64)	(124)

	EMAKUMEAK / MUJERES				GIZONAK / HOMBRES			
	Guztira / Total	IKASKETAK / ESTUDIOS			Guztira / Total	IKASKETAK / ESTUDIOS		
		≤ 1. mailakoak / ≤ Primarios	2. mailakoak edo LH / Secundarios o FP	Goi-mailakoak / Superiores		≤ 1. mailakoak / ≤ Primarios	2. mailakoak edo LH / Secundarios o FP	Goi-mailakoak / Superiores
Bai / Sí	81	74	83	87	68	64	63	79
Ez / No	14	18	12	12	28	33	32	18
Ed-Ee / Ns-Nc	5	8	5	1	4	3	5	3
<i>Ehuneko bertikalak / Porcentajes verticales</i>	100	100	100	100	100	100	100	100
<i>n (absolutu haztatu gabeak) / n (absolutos sin ponderar)</i>	(796)	(247)	(268)	(281)	(700)	(150)	(321)	(229)

## 2.2.6.4 – Gehien irakurtzen den literatura-generoa / Género literario más leído

*Ondoren irakurriko dizkizudan literatura-generoen artean esadazu zeintzuk diren gehien irakurtzen dituzunak, (lanerako behar dituzunak kontatu gabe) / De los siguientes géneros literarios que voy a leer a continuación, ¿cuáles de ellos suele ud. leer con mayor frecuencia (exceptuando los que requiera para su trabajo)?*

Galdera hau soilik egin zaie liburuak irakurtzen dituztenei (E-%80 / G-%71) / Pregunta realizada sólo a quienes leen libros (M-80% / H-71%)

	EMAKUMEAK / MUJERES								GIZONAK / HOMBRES							
	Guztira / Total	LURRALDEA / TERRITORIO			ADIN TALDEAK / GRUPOS DE EDAD				Guztira / Total	LURRALDEA / TERRITORIO			ADIN TALDEAK / GRUPOS DE EDAD			
		Araba	Bizkaia	Gipuzkoa	18-29	30-45	46-64	>=65		Araba	Bizkaia	Gipuzkoa	18-29	30-45	46-64	>=65
Nobela orokorrean / Novela en general	31	33	26	40	22	34	33	34	21	17	22	21	12	23	26	26
Nobela historikoa / Novela histórica	22	32	21	18	11	20	31	26	32	28	32	34	22	25	40	45
Nobela sentimental, amodiozkoa / Novela sentimental, de amor	18	17	19	16	25	16	15	17	1	2	1	1	1	2	1	0
Nobela beltza, poliziakoa / Novela negra, policíaca	16	18	16	17	17	15	25	7	14	12	16	10	11	13	15	16
Abenturazko nobela / Novela de aventuras	15	19	15	13	22	14	14	10	14	21	12	16	18	12	14	13
Ipuinak, narrazio laburrak / Cuentos, relatos cortos	10	9	12	6	9	13	6	10	6	7	5	6	5	6	6	5
Biografia / Biografías	9	6	11	6	8	6	8	17	8	6	9	9	8	10	9	6
Dibulgazioa, informaziozkoa / De divulgación, información	8	8	10	6	10	9	8	5	12	9	13	11	12	15	11	8
Bidaia-liburuak / De viajes	7	5	7	6	3	9	7	7	8	14	7	8	8	6	10	10
Sukaldaritzakoak / Libros de cocina	7	8	7	5	4	3	10	12	5	4	5	5	4	3	7	6
Zientzia fikziozkoa / Ciencia ficción	6	8	5	5	8	6	6	1	16	11	17	15	22	19	10	10
Nobela fantastikoa / Novela fantástica	6	6	7	6	14	5	4	2	8	9	9	7	17	6	6	2
Autolaguntzakoak / De autoayuda	6	4	5	8	9	7	3	4	4	3	4	3	4	5	3	1
Saiakera / Ensayo	4	2	5	4	1	6	5	4	6	5	6	7	3	6	9	8
Poesia / Poesía	4	2	6	2	4	5	4	2	2	7	1	1	1	0	2	4
Komikiak / Tebeos, comics	2	2	2	2	2	3	1	1	5	4	5	5	10	5	2	3
Antzerkia / Teatro	2	1	2	2	1	4	1	2	0	1	0	1	1	0	0	0
Bestelakoak / Otros	6	4	7	5	5	9	4	5	8	9	10	4	9	11	7	7
Ed-Ee / Ns-Nc	4	5	3	6	6	2	3	10	6	9	4	8	8	8	4	3
<i>n (absolutu haztatu gabeak) / n (absolutos sin ponderar)</i>	<i>(796)</i>	<i>(212)</i>	<i>(375)</i>	<i>(209)</i>	<i>(164)</i>	<i>(244)</i>	<i>(239)</i>	<i>(149)</i>	<i>(700)</i>	<i>(177)</i>	<i>(338)</i>	<i>(185)</i>	<i>(157)</i>	<i>(207)</i>	<i>(214)</i>	<i>(122)</i>

Ehuneko batura ez da 100 bi erantzun eman ahal zirelako / Los porcentajes no suman 100 porque se podían dar dos respuestas

*Ondoren irakurriko dizkizudan literatura-generoen arteak esadazu zeintzuk diren gehien irakurtzen dituzunak, (lanerako behar dituzunak kontatu gabe) / De los siguientes géneros literarios que voy a leer a continuación, ¿cuáles de ellos suele ud. leer con mayor frecuencia (exceptuando los que requiera para su trabajo)?*

Galdera hau soilik egin zaie liburuak irakurtzen dituztenei (E-%80 / G-%71) / Pregunta realizada sólo a quienes leen libros (M-80% / H-71%)

	EMAKUMEAK / MUJERES							GIZONAK / HOMBRES						
	Guztira / Total	UDALERRIAREN TAMAINA / TAMAÑO DE MUNICIPIO			INTERNETEN ERABILERA / USO DE INTERNET			Guztira / Total	UDALERRIAREN TAMAINA / TAMAÑO DE MUNICIPIO			INTERNETEN ERABILERA / USO DE INTERNET		
		Txikia Pequeño	Ertaina Mediano	Hiriburua Capital	Egunero Diario	Gutxiagotan / Menor frecuencia	Inoiz ez Nunca		Txikia Pequeño	Ertaina Mediano	Hiriburua Capital	Egunero Diario	Gutxiagotan / Menor frecuencia	Inoiz ez Nunca
Nobela orokorrean / Novela en general	31	31	29	34	33	27	24	21	23	21	21	21	23	26
Nobela historikoa / Novela histórica	22	27	23	18	20	31	21	32	26	33	35	30	49	31
Nobela sentimental, amodiozkoa / Novela sentimental, de amor	18	14	18	19	19	16	14	1	3	1	1	1	1	1
Nobela beltza, poliziakoa / Novela negra, policíaca	16	19	18	13	17	18	13	14	12	13	15	13	12	27
Abenturazko nobela / Novela de aventuras	15	19	13	16	16	13	11	14	18	14	13	13	20	21
Ipuinak, narrazio laburrak / Cuentos, relatos cortos	10	7	11	10	10	6	13	6	4	6	5	5	11	4
Biografia / Biografías	9	11	6	11	6	14	19	8	8	9	8	8	7	9
Dibulgazioa, informaziozkoa / De divulgación, información	8	6	9	9	10	3	5	12	8	12	13	13	8	3
Bidaia-liburuak / De viajes	7	5	7	6	7	6	5	8	9	7	9	8	10	14
Sukaldaritzakoak / Libros de cocina	7	6	6	8	5	10	14	5	3	7	4	5	1	12
Zientzia fikziozkoa / Ciencia ficción	6	4	6	6	6	4	1	16	12	16	18	17	18	0
Nobela fantastikoa / Novela fantástica	6	5	6	8	8	3	1	8	9	10	6	9	5	2
Autolaguntzakoak / De autoayuda	6	5	6	7	7	3	1	4	3	4	3	4	2	2
Saiakera / Ensayo	4	4	5	3	4	5	3	6	3	6	8	7	5	0
Poesia / Poesía	4	2	5	5	4	6	2	2	1	1	3	1	4	4
Komikiak / Tebeos, comics	2	0	2	1	2	2	0	5	6	4	6	5	0	10
Antzerkia / Teatro	2	5	1	2	2	2	4	0	1	0	0	0	0	0
Bestelakoak / Otros	6	4	6	8	6	6	5	8	5	11	6	9	7	1
Ed-Ee / Ns-Nc	4	9	4	2	3	5	14	6	15	3	5	6	0	7
<i>n (absolutu haztatu gabeak) / n (absolutos sin ponderar)</i>	<i>(796)</i>	<i>(165)</i>	<i>(311)</i>	<i>(320)</i>	<i>(584)</i>	<i>(121)</i>	<i>(82)</i>	<i>(700)</i>	<i>(148)</i>	<i>(273)</i>	<i>(279)</i>	<i>(580)</i>	<i>(66)</i>	<i>(46)</i>

Ehuneko batura ez da 100 bi erantzun eman ahal zirelako / Los porcentajes no suman 100 porque se podían dar dos respuestas

Ondoren irakurriko dizkizudan literatura-generoen arteak esadazu zeintzuk diren gehien irakurtzen dituzunak, (lanerako behar dituzunak kontatu gabe) /

De los siguientes géneros literarios que voy a leer a continuación, ¿cuáles de ellos suele ud. leer con mayor frecuencia (exceptuando los que requiera para su trabajo)?

Galdera hau soilik egin zaie liburuak irakurtzen dituztenei (E-%80 / G-%71) / Pregunta realizada sólo a quienes leen libros (M-80% / H-71%)

	EMAKUMEAK / MUJERES							GIZONAK / HOMBRES						
	Guztira / Total	EUSKARAREN EZAGUTZA / CONOCIMIENTO DE EUSKERA			EUSKARAREN ERABILERA / USO DE EUSKERA			Guztira / Total	EUSKARAREN EZAGUTZA / CONOCIMIENTO DE EUSKERA			EUSKARAREN ERABILERA / USO DE EUSKERA		
		Bai / Sí	Zerbait Algo	Ez / No	Handia / Alto	Ertaina / Medio	Txikia / Poco		Bai / Sí	Zerbait Algo	Ez / No	Handia / Alto	Ertaina / Medio	Txikia / Poco
Nobela orokorrean / Novela en general	31	34	33	24	33	39	32	21	19	22	24	23	18	16
Nobela historikoa / Novela histórica	22	20	26	18	27	20	17	32	29	33	36	32	32	25
Nobela sentimental, amodiozkoa / Novela sentimental, de amor	18	17	15	23	15	10	21	1	1	1	2	0	0	3
Nobela beltza, poliziakoa / Novela negra, policiaca	16	21	16	11	22	25	18	14	13	18	9	19	7	12
Abenturazko nobela / Novela de aventuras	15	16	14	15	8	17	21	14	14	14	17	18	3	17
Ipuinak, narrazio laburrak / Cuentos, relatos cortos	10	9	12	8	14	6	7	6	5	8	4	4	3	6
Biografia / Biografías	9	8	9	10	9	8	6	8	10	8	7	11	13	8
Dibulgazioa, informaziozkoa / De divulgación, información	8	9	7	9	12	8	9	12	14	12	9	7	14	17
Bidaia-liburuak / De viajes	7	6	10	4	6	6	5	8	6	11	9	9	5	4
Sukaldaritzakoak / Libros de cocina	7	3	7	12	4	3	3	5	5	5	6	7	6	3
Zientzia fikziozkoa / Ciencia ficción	6	6	5	6	2	11	5	16	16	15	16	4	20	21
Nobela fantastikoa / Novela fantástica	6	7	7	4	6	3	10	8	12	7	4	7	17	12
Autolaguntzakoak / De autoayuda	6	7	5	5	7	10	6	4	3	5	2	2	0	6
Saiakera / Ensayo	4	5	4	3	7	3	4	6	8	6	4	6	6	10
Poesia / Poesía	4	3	3	7	2	1	5	2	1	2	2	1	1	0
Komikiak / Tebeos, comics	2	2	2	1	1	2	3	5	6	5	4	7	7	5
Antzerkia / Teatro	2	3	1	2	3	2	4	0	0	1	0	0	0	0
Bestelakoak / Otros	6	4	6	9	4	5	4	8	8	10	8	7	11	6
Ed-Ee / Ns-Nc	4	4	3	7	3	3	4	6	9	2	8	11	8	8
<i>n (absolutu haztatu gabeak) / n (absolutos sin ponderar)</i>	<i>(796)</i>	<i>(314)</i>	<i>(293)</i>	<i>(189)</i>	<i>(92)</i>	<i>(75)</i>	<i>(147)</i>	<i>(700)</i>	<i>(266)</i>	<i>(280)</i>	<i>(154)</i>	<i>(78)</i>	<i>(64)</i>	<i>(124)</i>

Ehuneko batura ez da 100 bi erantzun eman ahal zirelako / Los porcentajes no suman 100 porque se podían dar dos respuestas

*Ondoren irakurriko dizkizudan literatura-generoen arteak esadazu zeintzuk diren gehien irakurtzen dituzunak, (lanerako behar dituzunak kontatu gabe) / De los siguientes géneros literarios que voy a leer a continuación, ¿cuáles de ellos suele ud. leer con mayor frecuencia (exceptuando los que requiera para su trabajo)?*

Galdera hau soilik egin zaie liburuak irakurtzen dituztenei (E-%80 / G-%71) / Pregunta realizada sólo a quienes leen libros (M-80% / H-71%)

	EMAKUMEAK / MUJERES				GIZONAK / HOMBRES			
	Guztira / Total	IKASKETAK / ESTUDIOS			Guztira / Total	IKASKETAK / ESTUDIOS		
		≤ 1. mailakoak / ≤ Primarios	2. mailakoak edo LH / Secundarios o FP	Goi-mailakoak / Superiores		≤ 1. mailakoak / ≤ Primarios	2. mailakoak edo LH / Secundarios o FP	Goi-mailakoak / Superiores
Nobela orokorrean / Novela en general	31	26	28	40	21	17	21	25
Nobela historikoa / Novela histórica	22	20	20	26	32	29	27	41
Nobela sentimental, amodiozkoa / Novela sentimental, de amor	18	26	19	9	1	1	2	1
Nobela beltza, poliziakoa / Novela negra, policíaca	16	11	15	23	14	14	14	14
Abenturazko nobela / Novela de aventuras	15	12	23	11	14	15	17	10
Ipuinak, narrazio laburrak / Cuentos, relatos cortos	10	9	10	9	6	9	3	6
Biografia / Biografías	9	12	4	9	8	7	10	7
Dibulgazioa, informaziozkoa / De divulgación, información	8	5	8	12	12	10	12	12
Bidaia-liburuak / De viajes	7	4	7	9	8	11	8	8
Sukaldaritzakoak / Libros de cocina	7	11	4	5	5	7	5	3
Zientzia fikziozkoa / Ciencia ficción	6	5	5	6	16	17	16	13
Nobela fantastikoa / Novela fantástica	6	8	8	3	8	7	9	8
Autolaguntzakoak / De autoayuda	6	3	9	5	4	3	3	5
Saiakera / Ensayo	4	3	2	8	6	3	3	13
Poesia / Poesía	4	3	5	5	2	3	1	1
Komikiak / Tebeos, comics	2	1	3	2	5	8	5	3
Antzerkia / Teatro	2	1	2	3	0	0	1	0
Bestelakoak / Otros	6	7	6	6	8	8	9	8
Ed-Ee / Ns-Nc	4	8	5	1	6	6	8	3
<i>n (absolutu haztatu gabeak) / n (absolutos sin ponderar)</i>	<i>(796)</i>	<i>(247)</i>	<i>(268)</i>	<i>(281)</i>	<i>(700)</i>	<i>(150)</i>	<i>(321)</i>	<i>(229)</i>

Ehunekoen batura ez da 100 bi erantzun eman ahal zirelako / Los porcentajes no suman 100 porque se podían dar dos respuestas

## 2.2.6.5 – Azken 12 hilabeteetan irakurritako liburu kopurua / Número de libros leídos en los últimos 12 meses

Zenbat liburu irakurri dituzu azken 12 hilabeteetan? /

¿Cuántos libros ha leído ud. aproximadamente en los últimos 12 meses?

Galdera hau soilik egin zaie liburuak irakurtzen dituztenei (E-%80 / G-%71) / Pregunta realizada sólo a quienes leen libros (M-80% / H-71%)

	EMAKUMEAK / MUJERES								GIZONAK / HOMBRES							
	Guztira / Total	LURRALDEA / TERRITORIO			ADIN TALDEAK / GRUPOS DE EDAD				Guztira / Total	LURRALDEA / TERRITORIO			ADIN TALDEAK / GRUPOS DE EDAD			
		Araba	Bizkaia	Gipuzkoa	18-29	30-45	46-64	>=65		Araba	Bizkaia	Gipuzkoa	18-29	30-45	46-64	>=65
Batezbestekoa / Media	8,1	9,7	8,3	6,9	8,1	7,4	9,5	6,9	7,0	6,8	7,7	5,7	5,2	5,9	8,5	8,5
<i>n (absolutu haztatu gabeak) / n (absolutos sin ponderar)</i>	(743)	(197)	(347)	(199)	(154)	(232)	(226)	(131)	(643)	(157)	(311)	(175)	(145)	(189)	(197)	(112)

	EMAKUMEAK / MUJERES							GIZONAK / HOMBRES						
	Guztira / Total	UDALERRIAREN TAMAINA / TAMAÑO DE MUNICIPIO			INTERNETEN ERABILERA / USO DE INTERNET			Guztira / Total	UDALERRIAREN TAMAINA / TAMAÑO DE MUNICIPIO			INTERNETEN ERABILERA / USO DE INTERNET		
		Txikia Pequeño	Ertaina Mediano	Hiriburua Capital	Egunero Diario	Gutxiagotan / Menor frecuencia	Inoiz ez Nunca		Txikia Pequeño	Ertaina Mediano	Hiriburua Capital	Egunero Diario	Gutxiagotan / Menor frecuencia	Inoiz ez Nunca
Batezbestekoa / Media	8,1	6,8	8,3	8,5	8,6	7,2	5,5	7,0	6,0	7,2	7,2	7,1	5,8	7,7
<i>n (absolutu haztatu gabeak) / n (absolutos sin ponderar)</i>	(743)	(151)	(287)	(305)	(555)	(112)	(68)	(643)	(127)	(254)	(262)	(537)	(60)	(40)

	EMAKUMEAK / MUJERES							GIZONAK / HOMBRES						
	Guztira / Total	EUSKARAREN EZAGUTZA / CONOCIMIENTO DE EUSKERA			EUSKARAREN ERABILERA / USO DE EUSKERA			Guztira / Total	EUSKARAREN EZAGUTZA / CONOCIMIENTO DE EUSKERA			EUSKARAREN ERABILERA / USO DE EUSKERA		
		Bai / Sí	Zerbait Algo	Ez / No	Handia / Alto	Ertaina / Medio	Txikia / Poco		Bai / Sí	Zerbait Algo	Ez / No	Handia / Alto	Ertaina / Medio	Txikia / Poco
Batezbestekoa / Media	8,1	8,8	8,2	6,7	8,1	8,6	9,3	7,0	7,9	6,2	6,8	6,4	8,3	8,6
<i>n (absolutu haztatu gabeak) / n (absolutos sin ponderar)</i>	(743)	(304)	(271)	(168)	(88)	(72)	(144)	(643)	(245)	(262)	(136)	(72)	(59)	(114)

	EMAKUMEAK / MUJERES				GIZONAK / HOMBRES			
	Guztira / Total	IKASKETAK / ESTUDIOS			Guztira / Total	IKASKETAK / ESTUDIOS		
		≤ 1. mailakoak / ≤ Primarios	2. mailakoak edo LH / Secundarios o FP	Goi-mailakoak / Superiores		≤ 1. mailakoak / ≤ Primarios	2. mailakoak edo LH / Secundarios o FP	Goi-mailakoak / Superiores
Batezbestekoa / Media	8,1	6,0	8,0	10,0	7,0	5,6	5,4	9,9
<i>n (absolutu haztatu gabeak) / n (absolutos sin ponderar)</i>	(743)	(218)	(251)	(274)	(643)	(134)	(289)	(220)



Zenbat liburu irakurri dituzu azken 12 hilabeteetan? /  
¿Cuántos libros ha leído ud. aproximadamente en los últimos 12 meses?

Galdera hau soilik egin zaie liburuak irakurtzen dituztenei (E-%80 / G-%71) / Pregunta realizada sólo a quienes leen libros (M-80% / H-71%)

	EMAKUMEAK / MUJERES								GIZONAK / HOMBRES							
	Guztira / Total	LURRALDEA / TERRITORIO			ADIN TALDEAK / GRUPOS DE EDAD				Guztira / Total	LURRALDEA / TERRITORIO			ADIN TALDEAK / GRUPOS DE EDAD			
		Araba	Bizkaia	Gipuzkoa	18-29	30-45	46-64	>=65		Araba	Bizkaia	Gipuzkoa	18-29	30-45	46-64	>=65
3 liburu baino gutxiago / Menos de 3 libros	32	30	29	40	27	32	31	44	42	37	39	52	47	41	39	42
4 eta 7 artean / De 4 a 7 libros	28	26	31	24	32	29	28	21	27	25	29	24	28	27	26	27
8 eta 12 artean / De 8 a 12 libros	18	20	19	16	21	22	16	12	11	15	10	10	10	14	10	7
13 liburu edo gehiago / 13 o más libros	15	18	14	15	12	13	21	12	12	10	15	8	6	9	18	16
Ed-Ee / Ns-Nc	7	7	8	5	9	4	5	12	8	13	7	6	8	8	7	8
<i>Ehuneko bertikalak / Porcentajes verticales</i>	100	100	100	100	100	100	100	100	100	100	100	100	100	100	100	100
<i>n (absolutu haztatu gabeak) / n (absolutos sin ponderar)</i>	(796)	(212)	(375)	(209)	(164)	(244)	(239)	(149)	(700)	(177)	(338)	(185)	(157)	(207)	(214)	(122)

	EMAKUMEAK / MUJERES							GIZONAK / HOMBRES						
	Guztira / Total	UDALERRIAREN TAMAINA / TAMAÑO DE MUNICIPIO			INTERNETEN ERABILERA / USO DE INTERNET			Guztira / Total	UDALERRIAREN TAMAINA / TAMAÑO DE MUNICIPIO			INTERNETEN ERABILERA / USO DE INTERNET		
		Txikia Pequeño	Ertaina Mediano	Hiriburua Capital	Egunero Diario	Gutxiagotan / Menor frecuencia	Inoiz ez Nunca		Txikia Pequeño	Ertaina Mediano	Hiriburua Capital	Egunero Diario	Gutxiagotan / Menor frecuencia	Inoiz ez Nunca
3 liburu baino gutxiago / Menos de 3 libros	32	35	32	31	29	38	48	42	40	45	40	41	56	48
4 eta 7 artean / De 4 a 7 libros	28	26	28	29	28	32	18	27	29	23	31	28	20	28
8 eta 12 artean / De 8 a 12 libros	18	22	16	19	21	11	13	11	8	11	12	12	7	3
13 liburu edo gehiago / 13 o más libros	15	10	15	16	17	9	7	12	8	13	12	13	7	11
Ed-Ee / Ns-Nc	7	7	8	5	5	9	14	8	14	8	5	7	10	10
<i>Ehuneko bertikalak / Porcentajes verticales</i>	100	100	100	100	100	100	100	100	100	100	100	100	100	100
<i>n (absolutu haztatu gabeak) / n (absolutos sin ponderar)</i>	(796)	(165)	(311)	(320)	(584)	(121)	(82)	(700)	(148)	(273)	(279)	(580)	(66)	(46)

Zenbat liburu irakurri dituzu azken 12 hilabeteetan? /

¿Cuántos libros ha leído ud. aproximadamente en los últimos 12 meses?

Galdera hau soilik egin zaie liburuak irakurtzen dituztenei (E-%80 / G-%71) / Pregunta realizada sólo a quienes leen libros (M-80% / H-71%)

	EMAKUMEAK / MUJERES							GIZONAK / HOMBRES						
	Guztira / Total	EUSKARAREN EZAGUTZA / CONOCIMIENTO DE EUSKERA			EUSKARAREN ERABILERA / USO DE EUSKERA			Guztira / Total	EUSKARAREN EZAGUTZA / CONOCIMIENTO DE EUSKERA			EUSKARAREN ERABILERA / USO DE EUSKERA		
		Bai / Sí	Zerbait Algo	Ez / No	Handia / Alto	Ertaina / Medio	Txikia / Poco		Bai / Sí	Zerbait Algo	Ez / No	Handia / Alto	Ertaina / Medio	Txikia / Poco
3 liburu baino gutxiago / Menos de 3 libros	32	27	35	36	30	30	23	42	39	43	45	39	35	42
4 eta 7 artean / De 4 a 7 libros	28	30	24	30	28	26	33	27	25	30	25	26	21	27
8 eta 12 artean / De 8 a 12 libros	18	23	18	12	19	22	26	11	13	11	6	14	20	9
13 liburu edo gehiago / 13 o más libros	15	17	16	10	17	20	17	12	14	9	13	12	16	14
Ed-Ee / Ns-Nc	7	3	7	12	6	2	2	8	8	6	10	8	9	8
<i>Ehuneko bertikalak / Porcentajes verticales</i>	100	100	100	100	100	100	100	100	100	100	100	100	100	100
<i>n (absolutu haztatu gabeak) / n (absolutos sin ponderar)</i>	(796)	(314)	(293)	(189)	(92)	(75)	(147)	(700)	(266)	(280)	(154)	(78)	(64)	(124)

	EMAKUMEAK / MUJERES				GIZONAK / HOMBRES			
	Guztira / Total	IKASKETAK / ESTUDIOS			Guztira / Total	IKASKETAK / ESTUDIOS		
		≤ 1. mailakoak / ≤ Primarios	2. mailakoak edo LH / Secundarios o FP	Goi-mailakoak / Superiores		≤ 1. mailakoak / ≤ Primarios	2. mailakoak edo LH / Secundarios o FP	Goi-mailakoak / Superiores
3 liburu baino gutxiago / Menos de 3 libros	32	45	31	21	42	46	46	35
4 eta 7 artean / De 4 a 7 libros	28	25	31	27	27	29	28	24
8 eta 12 artean / De 8 a 12 libros	18	9	20	26	11	7	10	14
13 liburu edo gehiago / 13 o más libros	15	9	12	23	12	7	7	23
Ed-Ee / Ns-Nc	7	12	6	2	8	11	9	4
<i>Ehuneko bertikalak / Porcentajes verticales</i>	100	100	100	100	100	100	100	100
<i>n (absolutu haztatu gabeak) / n (absolutos sin ponderar)</i>	(796)	(247)	(268)	(281)	(700)	(150)	(321)	(229)

## 2.2.6.6 – Irakurritako azken liburua / Último libro leído

### 2.2.6.6.1 – Egilearen sexua / Sexo del autor/a

*Irakurri duzun edo irakurtzen ari zaren azken liburuan pentsatuz (edozein motatakoa), esango zenidake zein den idazlearen sexua? / Pensando ahora en el último libro que ha leído o está leyendo (de cualquier tipo) ¿me podría decir cuál es el sexo del autor o autora de ese libro?*

Galdera hau soilik egin zaie azken 12 hilabeteetan liburuaren bat irakurri dutenei (E-%72 / G-%61) / Pregunta realizada sólo a quienes han leído algún libro en los últimos 12 meses (M-72% / H-61%)

	EMAKUMEAK / MUJERES								GIZONAK / HOMBRES							
	Guztira / Total	LURRALDEA / TERRITORIO			ADIN TALDEAK / GRUPOS DE EDAD				Guztira / Total	LURRALDEA / TERRITORIO			ADIN TALDEAK / GRUPOS DE EDAD			
		Araba	Bizkaia	Gipuzkoa	18-29	30-45	46-64	>=65		Araba	Bizkaia	Gipuzkoa	18-29	30-45	46-64	>=65
Gizonezkoa(k) / Hombre(s)	44	46	42	45	47	43	43	42	66	68	61	76	66	68	61	72
Emakumezkoa(k) / Mujer(es)	41	43	40	41	38	45	40	38	17	18	20	12	17	15	21	16
Mistoa (idazle anitz, gizonezkoak eta emakumezkoak) / Mixto (varios autores, hombres y mujeres)	5	4	5	5	4	4	6	5	6	5	6	6	8	7	6	1
Ed-Ee / Ns-Nc	11	7	13	10	11	8	11	15	10	9	13	6	9	10	12	10
<i>Ehuneko bertikalak / Porcentajes verticales</i>	100	100	100	100	100	100	100	100	100	100	100	100	100	100	100	100
<i>n (absolutu haztatu gabeak) / n (absolutos sin ponderar)</i>	(716)	(192)	(339)	(185)	(151)	(223)	(221)	(121)	(600)	(148)	(293)	(159)	(133)	(177)	(184)	(106)

	EMAKUMEAK / MUJERES							GIZONAK / HOMBRES						
	Guztira / Total	UDALERRIAREN TAMAINA / TAMAÑO DE MUNICIPIO			INTERNETEN ERABILERA / USO DE INTERNET			Guztira / Total	UDALERRIAREN TAMAINA / TAMAÑO DE MUNICIPIO			INTERNETEN ERABILERA / USO DE INTERNET		
		Txikia Pequeño	Ertaina Mediano	Hiriburua Capital	Egunero Diario	Gutxiagotan / Menor frecuencia	Inoiz ez Nunca		Txikia Pequeño	Ertaina Mediano	Hiriburua Capital	Egunero Diario	Gutxiagotan / Menor frecuencia	Inoiz ez Nunca
Gizonezkoa(k) / Hombre(s)	44	42	44	44	46	38	31	66	73	68	62	66	62	72
Emakumezkoa(k) / Mujer(es)	41	46	40	40	40	51	31	17	13	17	20	18	15	15
Mistoa (idazle anitz, gizonezkoak eta emakumezkoak) / Mixto (varios autores, hombres y mujeres)	5	2	6	4	4	4	7	6	2	8	6	6	10	0
Ed-Ee / Ns-Nc	11	10	10	12	9	7	31	10	12	8	12	10	12	13
<i>Ehuneko bertikalak / Porcentajes verticales</i>	100	100	100	100	100	100	100	100	100	100	100	100	100	100
<i>n (absolutu haztatu gabeak) / n (absolutos sin ponderar)</i>	(716)	(142)	(278)	(296)	(539)	(108)	(61)	(600)	(115)	(235)	(250)	(504)	(57)	(34)

*Irakurri duzun edo irakurtzen ari zaren azken liburuan pentsatuz (edozein motatakoa), esango zenidake zein den idazlearen sexua? / Pensando ahora en el último libro que ha leído o está leyendo (de cualquier tipo) ¿me podría decir cuál es el sexo del autor o autora de ese libro?*

Galdera hau soilik egin zaie azken 12 hilabeteetan libururen bat irakurri dutenei (E-%72 / G-%61) / Pregunta realizada sólo a quienes han leído algún libro en los últimos 12 meses (M-72% / H-61%)

	EMAKUMEAK / MUJERES							GIZONAK / HOMBRES						
	Guztira / Total	EUSKARAREN EZAGUTZA / CONOCIMIENTO DE EUSKERA			EUSKARAREN ERABILERA / USO DE EUSKERA			Guztira / Total	EUSKARAREN EZAGUTZA / CONOCIMIENTO DE EUSKERA			EUSKARAREN ERABILERA / USO DE EUSKERA		
		Bai / Sí	Zerbait Algo	Ez / No	Handia / Alto	Ertaina / Medio	Txikia / Poco		Bai / Sí	Zerbait Algo	Ez / No	Handia / Alto	Ertaina / Medio	Txikia / Poco
Gizonezkoa(k) / Hombre(s)	44	43	45	42	27	42	52	66	70	67	60	79	64	69
Emakumezkoa(k) / Mujer(es)	41	47	39	35	65	39	39	17	15	18	19	13	20	14
Mistoa (idazle anitz, gizonezkoak eta emakumezkoak) / Mixto (varios autores, hombres y mujeres)	5	4	4	6	4	8	3	6	6	5	7	3	9	6
Ed-Ee / Ns-Nc	11	6	11	17	4	11	5	10	9	10	14	5	7	11
<i>Ehuneko bertikalak / Porcentajes verticales</i>	100	100	100	100	100	100	100	100	100	100	100	100	100	100
<i>n (absolutu haztatu gabeak) / n (absolutos sin ponderar)</i>	(716)	(293)	(265)	(158)	(82)	(70)	(141)	(600)	(225)	(246)	(129)	(61)	(57)	(107)

	EMAKUMEAK / MUJERES				GIZONAK / HOMBRES			
	Guztira / Total	IKASKETAK / ESTUDIOS			Guztira / Total	IKASKETAK / ESTUDIOS		
		≤ 1. mailakoak / ≤ Primarios	2. mailakoak edo LH / Secundarios o FP	Goi-mailakoak / Superiores		≤ 1. mailakoak / ≤ Primarios	2. mailakoak edo LH / Secundarios o FP	Goi-mailakoak / Superiores
Gizonezkoa(k) / Hombre(s)	44	42	45	44	66	64	64	71
Emakumezkoa(k) / Mujer(es)	41	38	38	46	17	17	16	19
Mistoa (idazle anitz, gizonezkoak eta emakumezkoak) / Mixto (varios autores, hombres y mujeres)	5	5	5	4	6	6	7	5
Ed-Ee / Ns-Nc	11	15	12	6	10	13	13	5
<i>Ehuneko bertikalak / Porcentajes verticales</i>	100	100	100	100	100	100	100	100
<i>n (absolutu haztatu gabeak) / n (absolutos sin ponderar)</i>	(716)	(204)	(242)	(270)	(600)	(121)	(266)	(213)

### 2.2.6.6.2 – Hizkuntza / Idioma

*Eta zein hizkuntzatan irakurri duzu edo irakurtzen ari zara? / ¿En qué idioma lo ha leído o lo está leyendo?*

Galdera hau soilik egin zaie azken 12 hilabeteetan libururen bat irakurri dutenei (E-%72 / G-%61) / Pregunta realizada sólo a quienes han leído algún libro en los últimos 12 meses (M-72% / H-61%)

	EMAKUMEAK / MUJERES								GIZONAK / HOMBRES							
	Guztira / Total	LURRALDEA / TERRITORIO			ADIN TALDEAK / GRUPOS DE EDAD				Guztira / Total	LURRALDEA / TERRITORIO			ADIN TALDEAK / GRUPOS DE EDAD			
		Araba	Bizkaia	Gipuzkoa	18-29	30-45	46-64	>=65		Araba	Bizkaia	Gipuzkoa	18-29	30-45	46-64	>=65
Euskaraz / Euskera	4	2	3	6	5	5	1	6	6	2	4	11	12	7	3	2
Gaztelaniaz / Castellano	87	88	89	84	81	86	92	90	83	84	84	82	78	77	86	94
Ingelesez / Inglés	2	2	2	2	4	2	2	1	5	5	5	3	5	8	3	2
Beste hizkuntza batean edo batzuetan / Otro u otros idiomas	4	4	5	4	7	8	1	0	5	7	6	1	4	6	6	1
Ed-Ee / Ns-Nc	2	3	1	4	3	0	3	4	2	2	1	2	1	2	2	1
<i>Ehuneko bertikalak / Porcentajes verticales</i>	<i>100</i>	<i>100</i>	<i>100</i>	<i>100</i>	<i>100</i>	<i>100</i>	<i>100</i>	<i>100</i>	<i>100</i>	<i>100</i>	<i>100</i>	<i>100</i>	<i>100</i>	<i>100</i>	<i>100</i>	<i>100</i>
<i>n (absolutu haztatu gabeak) / n (absolutos sin ponderar)</i>	<i>(716)</i>	<i>(192)</i>	<i>(339)</i>	<i>(185)</i>	<i>(151)</i>	<i>(223)</i>	<i>(221)</i>	<i>(121)</i>	<i>(600)</i>	<i>(148)</i>	<i>(293)</i>	<i>(159)</i>	<i>(133)</i>	<i>(177)</i>	<i>(184)</i>	<i>(106)</i>

	EMAKUMEAK / MUJERES							GIZONAK / HOMBRES						
	Guztira / Total	UDALERRIAREN TAMAINA / TAMAÑO DE MUNICIPIO			INTERNETEN ERABILERA / USO DE INTERNET			Guztira / Total	UDALERRIAREN TAMAINA / TAMAÑO DE MUNICIPIO			INTERNETEN ERABILERA / USO DE INTERNET		
		Txikia Pequeño	Ertaina Mediano	Hiriburua Capital	Egunero Diario	Gutxiagotan / Menor frecuencia	Inoiz ez Nunca		Txikia Pequeño	Ertaina Mediano	Hiriburua Capital	Egunero Diario	Gutxiagotan / Menor frecuencia	Inoiz ez Nunca
Euskaraz / Euskera	4	7	4	2	4	5	3	6	11	5	4	7	2	0
Gaztelaniaz / Castellano	87	84	89	87	87	89	89	83	81	86	82	82	83	99
Ingelesez / Inglés	2	1	2	3	3	1	0	5	4	4	6	5	8	0
Beste hizkuntza batean edo batzuetan / Otro u otros idiomas	4	6	4	5	5	2	4	5	3	4	6	5	7	0
Ed-Ee / Ns-Nc	2	2	2	3	2	3	4	2	1	2	2	2	0	1
<i>Ehuneko bertikalak / Porcentajes verticales</i>	<i>100</i>	<i>100</i>	<i>100</i>	<i>100</i>	<i>100</i>	<i>100</i>	<i>100</i>	<i>100</i>	<i>100</i>	<i>100</i>	<i>100</i>	<i>100</i>	<i>100</i>	<i>100</i>
<i>n (absolutu haztatu gabeak) / n (absolutos sin ponderar)</i>	<i>(716)</i>	<i>(142)</i>	<i>(278)</i>	<i>(296)</i>	<i>(539)</i>	<i>(108)</i>	<i>(61)</i>	<i>(600)</i>	<i>(115)</i>	<i>(235)</i>	<i>(250)</i>	<i>(504)</i>	<i>(57)</i>	<i>(34)</i>

*Eta zein hizkuntzatan irakurri duzu edo irakurtzen ari zara? / ¿En qué idioma lo ha leído o lo está leyendo?*

Galdera hau soilik egin zaie azken 12 hilabeteetan libururen bat irakurri dutenei (E-%72 / G-%61) / Pregunta realizada sólo a quienes han leído algún libro en los últimos 12 meses (M-72% / H-61%)

	EMAKUMEAK / MUJERES							GIZONAK / HOMBRES						
	Guztira / Total	EUSKARAREN EZAGUTZA / CONOCIMIENTO DE EUSKERA			EUSKARAREN ERABILERA / USO DE EUSKERA			Guztira / Total	EUSKARAREN EZAGUTZA / CONOCIMIENTO DE EUSKERA			EUSKARAREN ERABILERA / USO DE EUSKERA		
		Bai / Sí	Zerbait Algo	Ez / No	Handia / Alto	Ertaina / Medio	Txikia / Poco		Bai / Sí	Zerbait Algo	Ez / No	Handia / Alto	Ertaina / Medio	Txikia / Poco
Euskaraz / Euskera	4	6	2	2	11	10	2	6	15	1	1	27	16	7
Gaztelaniaz / Castellano	87	90	93	76	84	84	95	83	75	90	86	60	79	80
Ingelesez / Inglés	2	3	2	2	3	1	3	5	4	6	4	7	1	4
Beste hizkuntza batean edo batzuetan / Otro u otros idiomas	4	0	2	15	1	0	0	5	3	3	10	0	0	6
Ed-Ee / Ns-Nc	2	1	1	6	0	5	0	2	3	1	0	5	4	2
<i>Ehuneko bertikalak / Porcentajes verticales</i>	<i>100</i>	<i>100</i>	<i>100</i>	<i>100</i>	<i>100</i>	<i>100</i>	<i>100</i>	<i>100</i>	<i>100</i>	<i>100</i>	<i>100</i>	<i>100</i>	<i>100</i>	<i>100</i>
<i>n (absolutu haztatu gabeak) / n (absolutos sin ponderar)</i>	<i>(716)</i>	<i>(293)</i>	<i>(265)</i>	<i>(158)</i>	<i>(82)</i>	<i>(70)</i>	<i>(141)</i>	<i>(600)</i>	<i>(225)</i>	<i>(246)</i>	<i>(129)</i>	<i>(61)</i>	<i>(57)</i>	<i>(107)</i>

	EMAKUMEAK / MUJERES				GIZONAK / HOMBRES			
	Guztira / Total	IKASKETAK / ESTUDIOS			Guztira / Total	IKASKETAK / ESTUDIOS		
		≤ 1. mailakoak / ≤ Primarios	2. mailakoak edo LH / Secundarios o FP	Goi-mailakoak / Superiores		≤ 1. mailakoak / ≤ Primarios	2. mailakoak edo LH / Secundarios o FP	Goi-mailakoak / Superiores
Euskaraz / Euskera	4	3	4	5	6	2	7	7
Gaztelaniaz / Castellano	87	88	89	85	83	90	86	76
Ingelesez / Inglés	2	1	1	4	5	1	3	9
Beste hizkuntza batean edo batzuetan / Otro u otros idiomas	4	5	5	4	5	4	2	8
Ed-Ee / Ns-Nc	2	3	2	1	2	2	2	0
<i>Ehuneko bertikalak / Porcentajes verticales</i>	<i>100</i>	<i>100</i>	<i>100</i>	<i>100</i>	<i>100</i>	<i>100</i>	<i>100</i>	<i>100</i>
<i>n (absolutu haztatu gabeak) / n (absolutos sin ponderar)</i>	<i>(716)</i>	<i>(204)</i>	<i>(242)</i>	<i>(270)</i>	<i>(600)</i>	<i>(121)</i>	<i>(266)</i>	<i>(213)</i>

### 2.2.6.6.3 – Euskarria / Soporte

*Digitalean edo paperean irakurri duzu edo irakurtzen ari zara? / ¿Lo ha leído o lo está leyendo ud. en formato digital o en papel?*

Galdera hau soilik egin zaie azken 12 hilabeteetan libururen bat irakurri dutenei (E-%72 / G-%61) / Pregunta realizada sólo a quienes han leído algún libro en los últimos 12 meses (M-72% / H-61%)

	EMAKUMEAK / MUJERES								GIZONAK / HOMBRES							
	Guztira / Total	LURRALDEA / TERRITORIO			ADIN TALDEAK / GRUPOS DE EDAD				Guztira / Total	LURRALDEA / TERRITORIO			ADIN TALDEAK / GRUPOS DE EDAD			
		Araba	Bizkaia	Gipuzkoa	18-29	30-45	46-64	>=65		Araba	Bizkaia	Gipuzkoa	18-29	30-45	46-64	>=65
Digitalean / Formato digital	14	16	15	12	15	17	13	7	18	20	21	13	18	23	17	13
Paperean / Papel	83	79	84	84	80	82	83	89	79	76	77	84	81	75	81	80
Ed-Ee / Ns-Nc	3	5	2	3	4	0	4	4	3	4	2	4	1	3	2	7
<i>Ehuneko bertikalak / Porcentajes verticales</i>	100	100	100	100	100	100	100	100	100	100	100	100	100	100	100	100
<i>n (absolutu haztatu gabeak) / n (absolutos sin ponderar)</i>	(716)	(192)	(339)	(185)	(151)	(223)	(221)	(121)	(600)	(148)	(293)	(159)	(133)	(177)	(184)	(106)

	EMAKUMEAK / MUJERES							GIZONAK / HOMBRES						
	Guztira / Total	UDALERRIAREN TAMAINA / TAMAÑO DE MUNICIPIO			INTERNETEN ERABILERA / USO DE INTERNET			Guztira / Total	UDALERRIAREN TAMAINA / TAMAÑO DE MUNICIPIO			INTERNETEN ERABILERA / USO DE INTERNET		
		Txikia Pequeño	Ertaina Mediano	Hiriburua Capital	Egunero Diario	Gutxiagotan / Menor frecuencia	Inoiz ez Nunca		Txikia Pequeño	Ertaina Mediano	Hiriburua Capital	Egunero Diario	Gutxiagotan / Menor frecuencia	Inoiz ez Nunca
Digitalean / Formato digital	14	11	15	16	17	6	4	18	10	18	22	20	5	7
Paperean / Papel	83	86	84	80	80	90	92	79	88	80	74	77	91	92
Ed-Ee / Ns-Nc	3	3	1	4	2	4	4	3	2	2	4	3	3	1
<i>Ehuneko bertikalak / Porcentajes verticales</i>	100	100	100	100	100	100	100	100	100	100	100	100	100	100
<i>n (absolutu haztatu gabeak) / n (absolutos sin ponderar)</i>	(716)	(142)	(278)	(296)	(539)	(108)	(61)	(600)	(115)	(235)	(250)	(504)	(57)	(34)

*Digitalean edo paperean irakurri duzu edo irakurtzen ari zara? / ¿Lo ha leído o lo está leyendo ud. en formato digital o en papel?*

Galdera hau soilik egin zaie azken 12 hilabeteetan libururen bat irakurri dutenei (E-%72 / G-%61) / Pregunta realizada sólo a quienes han leído algún libro en los últimos 12 meses (M-72% / H-61%)

	EMAKUMEAK / MUJERES							GIZONAK / HOMBRES						
	Guztira / Total	EUSKARAREN EZAGUTZA / CONOCIMIENTO DE EUSKERA			EUSKARAREN ERABILERA / USO DE EUSKERA			Guztira / Total	EUSKARAREN EZAGUTZA / CONOCIMIENTO DE EUSKERA			EUSKARAREN ERABILERA / USO DE EUSKERA		
		Bai / Sí	Zerbait Algo	Ez / No	Handia / Alto	Ertaina / Medio	Txikia / Poco		Bai / Sí	Zerbait Algo	Ez / No	Handia / Alto	Ertaina / Medio	Txikia / Poco
Digitalean / Formato digital	14	16	15	9	16	11	19	18	18	20	15	15	17	21
Paperean / Papel	83	81	83	85	84	83	79	79	80	78	80	82	83	77
Ed-Ee / Ns-Nc	3	2	1	6	0	6	2	3	2	2	5	3	0	2
<i>Ehuneko bertikalak / Porcentajes verticales</i>	100	100	100	100	100	100	100	100	100	100	100	100	100	100
<i>n (absolutu haztatu gabeak) / n (absolutos sin ponderar)</i>	(716)	(293)	(265)	(158)	(82)	(70)	(141)	(600)	(225)	(246)	(129)	(61)	(57)	(107)

	EMAKUMEAK / MUJERES				GIZONAK / HOMBRES			
	Guztira / Total	IKASKETAK / ESTUDIOS			Guztira / Total	IKASKETAK / ESTUDIOS		
		≤ 1. mailakoak / ≤ Primarios	2. mailakoak edo LH / Secundarios o FP	Goi-mailakoak / Superiores		≤ 1. mailakoak / ≤ Primarios	2. mailakoak edo LH / Secundarios o FP	Goi-mailakoak / Superiores
Digitalean / Formato digital	14	9	16	18	18	8	18	25
Paperean / Papel	83	87	83	80	79	85	80	75
Ed-Ee / Ns-Nc	3	5	2	2	3	7	2	1
<i>Ehuneko bertikalak / Porcentajes verticales</i>	100	100	100	100	100	100	100	100
<i>n (absolutu haztatu gabeak) / n (absolutos sin ponderar)</i>	(716)	(204)	(242)	(270)	(600)	(121)	(266)	(213)



### 2.2.6.6.4 – Eskuratzeko modua / Forma de adquisición

*Nola lortu duzu irakurritako edo irakurtzen ari zaren azken liburua? / ¿Cómo ha adquirido el último libro que ha leído o está leyendo?*

Galdera hau soilik egin zaie azken 12 hilabeteetan libururen bat irakurri dutenei (E-%XX / G-%XX) / Pregunta realizada sólo a quienes han leído algún libro en los últimos 12 meses (M-XX% / H-XX%)

	EMAKUMEAK / MUJERES								GIZONAK / HOMBRES							
	Guztira / Total	LURRALDEA / TERRITORIO			ADIN TALDEAK / GRUPOS DE EDAD				Guztira / Total	LURRALDEA / TERRITORIO			ADIN TALDEAK / GRUPOS DE EDAD			
		Araba	Bizkaia	Gipuzkoa	18-29	30-45	46-64	>=65		Araba	Bizkaia	Gipuzkoa	18-29	30-45	46-64	>=65
Erosi egin duzu (liburu denda batean edo interneten) / Lo ha comprado (en una librería o por internet)	53	48	53	54	52	55	56	42	47	46	47	49	43	46	53	46
Lagun edo senide batek utzi dizu / Se lo ha prestado un amigo o amiga o familiar	19	18	16	24	19	17	16	25	20	15	18	26	17	24	18	21
Internetetik doan eskuratu duzu / Se lo ha bajado gratis por internet	9	11	9	7	11	9	8	6	10	15	12	5	14	10	8	8
Liburutegian hartu duzu maileguan, paperean / Lo ha cogido prestado de la biblioteca en papel	8	8	8	7	8	9	4	10	10	7	11	9	13	8	7	12
Maileguan hartu duzu digitalean (eLiburutegia,...) / Lo ha cogido prestado digitalmente (eLiburutegia,...)	1	1	0	1	2	1	0	0	1	1	2	0	2	2	0	1
Liburuak trukatzeko puntu batean hartu duzu / Lo ha adquirido en un punto de intercambio de libros	1	0	2	0	0	2	0	2	2	2	1	3	2	2	2	1
Beste / Otros	8	9	10	4	5	7	9	10	7	9	7	7	8	6	9	6
Ed-Ee / Ns-Nc	3	5	3	3	3	0	6	4	2	5	2	2	1	2	2	6
<i>Ehuneko bertikalak / Porcentajes verticales</i>	100	100	100	100	100	100	100	100	100	100	100	100	100	100	100	100
<i>n (absolutu haztatu gabeak) / n (absolutos sin ponderar)</i>	(716)	(192)	(339)	(185)	(151)	(223)	(221)	(121)	(600)	(148)	(293)	(159)	(133)	(177)	(184)	(106)

	EMAKUMEAK / MUJERES							GIZONAK / HOMBRES						
	Guztira / Total	UDALERRIAREN TAMAINA / TAMAÑO DE MUNICIPIO			INTERNETEN ERABILERA / USO DE INTERNET			Guztira / Total	UDALERRIAREN TAMAINA / TAMAÑO DE MUNICIPIO			INTERNETEN ERABILERA / USO DE INTERNET		
		Txikia Pequeño	Ertaina Mediano	Hiriburua Capital	Egunero Diario	Gutxiagotan / Menor frecuencia	Inoiz ez Nunca		Txikia Pequeño	Ertaina Mediano	Hiriburua Capital	Egunero Diario	Gutxiagotan / Menor frecuencia	Inoiz ez Nunca
Erosi egin duzu (liburu denda batean edo interneten) / Lo ha comprado (en una librería o por internet)	53	54	56	48	54	50	43	47	45	48	48	47	47	51
Lagun edo senide batek utzi dizu / Se lo ha prestado un amigo o amiga o familiar	19	14	20	20	17	24	23	20	22	20	19	19	27	21
Internetetik doan eskuratu duzu / Se lo ha bajado gratis por internet	9	5	9	10	11	4	2	10	4	12	11	12	3	0
Liburutegian hartu duzu maileguan, paperean / Lo ha cogido prestado de la biblioteca en papel	8	13	7	5	8	11	3	10	13	8	9	9	11	16
Maileguan hartu duzu digitalean (eLiburutegia,...) / Lo ha cogido prestado digitalmente (eLiburutegia,...)	1	1	0	1	1	0	0	1	1	2	1	1	0	2
Liburuak trukatzeko puntu batean hartu duzu / Lo ha adquirido en un punto de intercambio de libros	1	2	0	1	1	1	3	2	1	2	2	2	2	0
Beste / Otros	8	8	6	10	7	8	20	7	12	7	5	7	10	6
Ed-Ee / Ns-Nc	3	4	2	5	3	3	7	2	2	1	4	3	0	3
<i>Ehuneko bertikalak / Porcentajes verticales</i>	100	100	100	100	100	100	100	100	100	100	100	100	100	100
<i>n (absolutu haztatu gabeak) / n (absolutos sin ponderar)</i>	(716)	(142)	(278)	(296)	(539)	(108)	(61)	(600)	(115)	(235)	(250)	(504)	(57)	(34)

*Nola lortu duzu irakurritako edo irakurtzen ari zaren azken liburua? / ¿Cómo ha adquirido el último libro que ha leído o está leyendo?*

Galdera hau soilik egin zaie azken 12 hilabeteetan liburuaren bat irakurri dutenei (E-%XX / G-%XX) / Pregunta realizada sólo a quienes han leído algún libro en los últimos 12 meses (M-XX% / H-XX%)

	EMAKUMEAK / MUJERES							GIZONAK / HOMBRES						
	Guztira / Total	EUSKARAREN EZAGUTZA / CONOCIMIENTO DE EUSKERA			EUSKARAREN ERABILERA / USO DE EUSKERA			Guztira / Total	EUSKARAREN EZAGUTZA / CONOCIMIENTO DE EUSKERA			EUSKARAREN ERABILERA / USO DE EUSKERA		
		Bai / Sí	Zerbait Algo	Ez / No	Handia / Alto	Ertaina / Medio	Txikia / Poco		Bai / Sí	Zerbait Algo	Ez / No	Handia / Alto	Ertaina / Medio	Txikia / Poco
Erosi egin duzu (liburu denda batean edo interneten) / Lo ha comprado (en una librería o por internet)	53	54	55	46	46	59	56	47	53	41	49	51	49	56
Lagun edo senide batek utzi dizu / Se lo ha prestado un amigo o amiga o familiar	19	17	16	24	19	19	15	20	17	24	19	19	16	16
Internetetik doan eskuratu duzu / Se lo ha bajado gratis por internet	9	11	7	7	13	5	14	10	9	14	6	9	8	11
Liburutegian hartu duzu maileguan, paperean / Lo ha cogido prestado de la biblioteca en papel	8	9	8	4	10	11	6	10	9	9	11	12	10	7
Maileguan hartu duzu digitalean (eLiburutegia,...) / Lo ha cogido prestado digitalmente (eLiburutegia,...)	1	1	1	0	1	0	1	1	1	1	1	0	1	1
Liburuak trukatzeko puntu batean hartu duzu / Lo ha adquirido en un punto de intercambio de libros	1	0	2	0	0	2	0	2	2	1	2	0	7	0
Beste / Otros	8	5	9	11	10	0	4	7	7	8	6	5	9	7
Ed-Ee / Ns-Nc	3	3	2	6	0	4	3	2	2	2	4	3	0	2
<i>Ehuneko bertikalak / Porcentajes verticales</i>	100	100	100	100	100	100	100	100	100	100	100	100	100	100
<i>n (absolutu haztatu gabeak) / n (absolutos sin ponderar)</i>	(716)	(293)	(265)	(158)	(82)	(70)	(141)	(600)	(225)	(246)	(129)	(61)	(57)	(107)

	EMAKUMEAK / MUJERES				GIZONAK / HOMBRES			
	Guztira / Total	IKASKETAK / ESTUDIOS			Guztira / Total	IKASKETAK / ESTUDIOS		
		≤ 1. mailakoak / ≤ Primarios	2. mailakoak edo LH / Secundarios o FP	Goi-mailakoak / Superiores		≤ 1. mailakoak / ≤ Primarios	2. mailakoak edo LH / Secundarios o FP	Goi-mailakoak / Superiores
Erosi egin duzu (liburu denda batean edo interneten) / Lo ha comprado (en una librería o por internet)	53	50	53	53	47	51	41	53
Lagun edo senide batek utzi dizu / Se lo ha prestado un amigo o amiga o familiar	19	21	18	17	20	22	25	13
Internetetik doan eskuratu duzu / Se lo ha bajado gratis por internet	9	8	9	9	10	3	11	14
Liburutegian hartu duzu maileguan, paperean / Lo ha cogido prestado de la biblioteca en papel	8	6	9	7	10	11	8	10
Maileguan hartu duzu digitalean (eLiburutegia,...) / Lo ha cogido prestado digitalmente (eLiburutegia,...)	1	1	0	1	1	0	1	2
Liburuak trukatzeko puntu batean hartu duzu / Lo ha adquirido en un punto de intercambio de libros	1	1	1	1	2	1	2	2
Beste / Otros	8	8	8	8	7	5	10	6
Ed-Ee / Ns-Nc	3	4	3	3	2	7	2	1
<i>Ehuneko bertikalak / Porcentajes verticales</i>	100	100	100	100	100	100	100	100
<i>n (absolutu haztatu gabeak) / n (absolutos sin ponderar)</i>	(716)	(204)	(242)	(270)	(600)	(121)	(266)	(213)

**2.2.7 - Liburutegiko bazkidetza / Ser socio o socia de alguna biblioteca**
*Liburutegiren batetako bazkide zara? / ¿Es ud. socio/a de alguna biblioteca?*

	EMAKUMEAK / MUJERES								GIZONAK / HOMBRES							
	Guztira / Total	LURRALDEA / TERRITORIO			ADIN TALDEAK / GRUPOS DE EDAD				Guztira / Total	LURRALDEA / TERRITORIO			ADIN TALDEAK / GRUPOS DE EDAD			
		Araba	Bizkaia	Gipuzkoa	18-29	30-45	46-64	>=65		Araba	Bizkaia	Gipuzkoa	18-29	30-45	46-64	>=65
Bai / Sí	36	41	34	36	53	40	34	15	32	28	32	33	39	35	30	21
Ez / No	64	59	66	63	47	60	66	83	67	71	67	65	61	64	69	77
Ed-Ee / Ns-Nc	1	1	1	1	0	0	1	2	1	1	1	2	1	1	1	2
<i>Ehuneko bertikalak / Porcentajes verticales</i>	100	100	100	100	100	100	100	100	100	100	100	100	100	100	100	100
<i>n (absolutu haztatu gabeak) / n (absolutos sin ponderar)</i>	(991)	(255)	(449)	(287)	(190)	(297)	(279)	(225)	(982)	(249)	(446)	(287)	(210)	(304)	(290)	(178)

	EMAKUMEAK / MUJERES							GIZONAK / HOMBRES						
	Guztira / Total	UDALERRIAREN TAMAINA / TAMAÑO DE MUNICIPIO			INTERNETEN ERABILERA / USO DE INTERNET			Guztira / Total	UDALERRIAREN TAMAINA / TAMAÑO DE MUNICIPIO			INTERNETEN ERABILERA / USO DE INTERNET		
		Txikia Pequeño	Ertaina Mediano	Hiriburua Capital	Egunero Diario	Gutxiagotan / Menor frecuencia	Inoiz ez Nunca		Txikia Pequeño	Ertaina Mediano	Hiriburua Capital	Egunero Diario	Gutxiagotan / Menor frecuencia	Inoiz ez Nunca
Bai / Sí	36	46	32	35	43	29	9	32	32	30	34	36	17	14
Ez / No	64	53	68	64	56	69	90	67	67	70	64	64	80	82
Ed-Ee / Ns-Nc	1	0	1	1	0	2	1	1	0	0	2	0	3	4
<i>Ehuneko bertikalak / Porcentajes verticales</i>	100	100	100	100	100	100	100	100	100	100	100	100	100	100
<i>n (absolutu haztatu gabeak) / n (absolutos sin ponderar)</i>	(991)	(198)	(390)	(403)	(669)	(159)	(154)	(982)	(194)	(393)	(395)	(766)	(114)	(93)

## Liburutegiren batetako bazkide zara? / ¿Es ud. socio/a de alguna biblioteca?

	EMAKUMEAK / MUJERES							GIZONAK / HOMBRES						
	Guztira / Total	EUSKARAREN EZAGUTZA / CONOCIMIENTO DE EUSKERA			EUSKARAREN ERABILERA / USO DE EUSKERA			Guztira / Total	EUSKARAREN EZAGUTZA / CONOCIMIENTO DE EUSKERA			EUSKARAREN ERABILERA / USO DE EUSKERA		
		Bai / Sí	Zerbait Algo	Ez / No	Handia / Alto	Ertaina / Medio	Txikia / Poco		Bai / Sí	Zerbait Algo	Ez / No	Handia / Alto	Ertaina / Medio	Txikia / Poco
Bai / Sí	36	52	36	16	57	45	52	32	43	29	20	40	47	43
Ez / No	64	47	64	83	41	54	48	67	56	69	79	59	53	55
Ed-Ee / Ns-Nc	1	1	1	1	2	1	0	1	1	1	1	1	0	2
<i>Ehuneko bertikalak / Porcentajes verticales</i>	100	100	100	100	100	100	100	100	100	100	100	100	100	100
<i>n (absolutu haztatu gabeak) / n (absolutos sin ponderar)</i>	(991)	(367)	(356)	(268)	(108)	(91)	(168)	(982)	(359)	(390)	(233)	(98)	(83)	(178)

	EMAKUMEAK / MUJERES				GIZONAK / HOMBRES			
	Guztira / Total	IKASKETAK / ESTUDIOS			Guztira / Total	IKASKETAK / ESTUDIOS		
		≤ 1. mailakoak / ≤ Primarios	2. mailakoak edo LH / Secundarios o FP	Goi-mailakoak / Superiores		≤ 1. mailakoak / ≤ Primarios	2. mailakoak edo LH / Secundarios o FP	Goi-mailakoak / Superiores
Bai / Sí	36	18	41	53	32	19	31	48
Ez / No	64	80	59	46	67	79	68	52
Ed-Ee / Ns-Nc	1	2	0	0	1	2	1	0
<i>Ehuneko bertikalak / Porcentajes verticales</i>	100	100	100	100	100	100	100	100
<i>n (absolutu haztatu gabeak) / n (absolutos sin ponderar)</i>	(991)	(367)	(325)	(299)	(982)	(275)	(435)	(272)

**2.2.8 - Azken 12 hilabeteetan liburutegiren batera joatea / Asistencia a alguna biblioteca en los últimos 12 meses**

*Azken 12 hilabeteetan zenbatetan egon zara liburutegi batetan? /  
¿En los últimos 12 meses cuántas veces ha visitado una biblioteca?*

	EMAKUMEAK / MUJERES								GIZONAK / HOMBRES							
	Guztira / Total	LURRALDEA / TERRITORIO			ADIN TALDEAK / GRUPOS DE EDAD				Guztira / Total	LURRALDEA / TERRITORIO			ADIN TALDEAK / GRUPOS DE EDAD			
		Araba	Bizkaia	Gipuzkoa	18-29	30-45	46-64	>=65		Araba	Bizkaia	Gipuzkoa	18-29	30-45	46-64	>=65
Inoiz ez / Ninguna	64	62	64	64	51	57	70	79	64	68	63	65	52	69	67	70
1-2 aldiz / 1-2 veces	10	12	11	9	13	14	9	3	11	9	13	9	17	10	7	9
3-5 aldiz / 3-5 veces	6	5	7	6	8	9	5	3	7	5	8	6	6	5	10	4
5 aldiz baino gehiagotan / Más de 5 veces	16	19	15	16	25	19	12	9	15	16	13	16	22	13	13	10
Ed-Ee / Ns-Nc	3	2	2	5	2	2	3	6	3	3	3	4	3	2	3	6
<i>Ehuneko bertikalak / Porcentajes verticales</i>	100	100	100	100	100	100	100	100	100	100	100	100	100	100	100	100
<i>n (absolutu haztatu gabeak) / n (absolutos sin ponderar)</i>	(991)	(255)	(449)	(287)	(190)	(297)	(279)	(225)	(982)	(249)	(446)	(287)	(210)	(304)	(290)	(178)

	EMAKUMEAK / MUJERES							GIZONAK / HOMBRES						
	Guztira / Total	UDALERRIAREN TAMAINA / TAMAÑO DE MUNICIPIO			INTERNETEN ERABILERA / USO DE INTERNET			Guztira / Total	UDALERRIAREN TAMAINA / TAMAÑO DE MUNICIPIO			INTERNETEN ERABILERA / USO DE INTERNET		
		Txikia Pequeño	Ertaina Mediano	Hiriburua Capital	Egunero Diario	Gutxiagotan / Menor frecuencia	Inoiz ez Nunca		Txikia Pequeño	Ertaina Mediano	Hiriburua Capital	Egunero Diario	Gutxiagotan / Menor frecuencia	Inoiz ez Nunca
Inoiz ez / Ninguna	64	59	64	66	59	65	83	64	60	66	65	62	71	78
1-2 aldiz / 1-2 veces	10	10	10	11	12	13	2	11	13	9	12	11	8	12
3-5 aldiz / 3-5 veces	6	8	7	5	8	4	5	7	8	7	6	7	8	2
5 aldiz baino gehiagotan / Más de 5 veces	16	22	14	16	20	15	2	15	17	14	14	17	10	4
Ed-Ee / Ns-Nc	3	1	5	1	2	4	8	3	2	4	3	3	4	4
<i>Ehuneko bertikalak / Porcentajes verticales</i>	100	100	100	100	100	100	100	100	100	100	100	100	100	100
<i>n (absolutu haztatu gabeak) / n (absolutos sin ponderar)</i>	(991)	(198)	(390)	(403)	(669)	(159)	(154)	(982)	(194)	(393)	(395)	(766)	(114)	(93)

Azken 12 hilabeteetan zenbatetan egon zara liburutegi batetan? /  
 ¿En los últimos 12 meses cuántas veces ha visitado una biblioteca?

	EMAKUMEAK / MUJERES							GIZONAK / HOMBRES						
	Guztira / Total	EUSKARAREN EZAGUTZA / CONOCIMIENTO DE EUSKERA			EUSKARAREN ERABILERA / USO DE EUSKERA			Guztira / Total	EUSKARAREN EZAGUTZA / CONOCIMIENTO DE EUSKERA			EUSKARAREN ERABILERA / USO DE EUSKERA		
		Bai / Sí	Zerbait Algo	Ez / No	Handia / Alto	Ertaina / Medio	Txikia / Poco		Bai / Sí	Zerbait Algo	Ez / No	Handia / Alto	Ertaina / Medio	Txikia / Poco
Inoiz ez / Ninguna	64	55	62	77	55	57	54	64	54	67	75	54	52	55
1-2 aldiz / 1-2 veces	10	9	13	8	12	7	8	11	13	10	10	6	12	17
3-5 aldiz / 3-5 veces	6	11	6	2	9	7	14	7	8	7	4	10	6	8
5 aldiz baino gehiagotan / Más de 5 veces	16	24	16	7	22	28	24	15	23	13	7	26	24	20
Ed-Ee / Ns-Nc	3	1	3	5	2	1	1	3	3	3	4	3	6	1
<i>Ehuneko bertikalak / Porcentajes verticales</i>	100	100	100	100	100	100	100	100	100	100	100	100	100	100
<i>n (absolutu haztatu gabeak) / n (absolutos sin ponderar)</i>	(991)	(367)	(356)	(268)	(108)	(91)	(168)	(982)	(359)	(390)	(233)	(98)	(83)	(178)

	EMAKUMEAK / MUJERES				GIZONAK / HOMBRES			
	Guztira / Total	IKASKETAK / ESTUDIOS			Guztira / Total	IKASKETAK / ESTUDIOS		
		≤ 1. mailakoak / ≤ Primarios	2. mailakoak edo LH / Secundarios o FP	Goi-mailakoak / Superiores		≤ 1. mailakoak / ≤ Primarios	2. mailakoak edo LH / Secundarios o FP	Goi-mailakoak / Superiores
Inoiz ez / Ninguna	64	76	60	51	64	73	64	56
1-2 aldiz / 1-2 veces	10	6	11	15	11	7	14	11
3-5 aldiz / 3-5 veces	6	4	10	6	7	3	6	12
5 aldiz baino gehiagotan / Más de 5 veces	16	9	15	27	15	12	13	20
Ed-Ee / Ns-Nc	3	5	3	0	3	6	3	1
<i>Ehuneko bertikalak / Porcentajes verticales</i>	100	100	100	100	100	100	100	100
<i>n (absolutu haztatu gabeak) / n (absolutos sin ponderar)</i>	(991)	(367)	(325)	(299)	(982)	(275)	(435)	(272)

## 2.2.9 - Liburuak maileguan hartzea / Préstamo de libros

*Eta azken 12 hilabeteetan hartu duzu libururik maileguan? /*

*¿Y ha tomado algún libro prestado de la biblioteca los últimos 12 meses?*

*Galdera hau soilik egin zaie azken 12 hilabeteetan liburutegiren batean egon eta bazkide direnei (E-%27 / G-%22) /*

*Pregunta realizada sólo a quienes han estado en alguna biblioteca en los últimos 12 meses y son socios/as (M-27% / H-22%)*

	EMAKUMEAK / MUJERES								GIZONAK / HOMBRES							
	Guztira / Total	LURRALDEA / TERRITORIO			ADIN TALDEAK / GRUPOS DE EDAD				Guztira / Total	LURRALDEA / TERRITORIO			ADIN TALDEAK / GRUPOS DE EDAD			
		Araba	Bizkaia	Gipuzkoa	18-29	30-45	46-64	>=65		Araba	Bizkaia	Gipuzkoa	18-29	30-45	46-64	>=65
Bai, azken hilabeteetan / Sí, el último mes	34	48	34	28	27	39	35	38	29	34	30	25	20	29	38	33
Bai, azken hiruhilekoan / Sí, el último trimestre	20	15	20	21	25	14	24	9	25	22	28	20	32	19	21	28
Bai, azken urtean / Sí, el último año	21	23	19	21	23	18	19	25	20	13	18	26	15	14	29	25
Ez, azken urtean ez / No, el último año no	24	14	25	26	24	28	18	20	22	26	22	20	31	29	9	9
Ed-Ee / Ns-Nc	2	0	1	4	1	1	4	8	4	5	2	8	1	9	4	3
<i>Ehuneko bertikalak / Porcentajes verticales</i>	<i>100</i>	<i>100</i>	<i>100</i>	<i>100</i>	<i>100</i>	<i>100</i>	<i>100</i>	<i>100</i>	<i>100</i>	<i>100</i>	<i>100</i>	<i>100</i>	<i>100</i>	<i>100</i>	<i>100</i>	<i>100</i>
<i>n (absolutu haztatu gabeak) / n (absolutos sin ponderar)</i>	<i>(269)</i>	<i>(75)</i>	<i>(120)</i>	<i>(74)</i>	<i>(78)</i>	<i>(97)</i>	<i>(68)</i>	<i>(26)</i>	<i>(215)</i>	<i>(45)</i>	<i>(108)</i>	<i>(62)</i>	<i>(63)</i>	<i>(72)</i>	<i>(59)</i>	<i>(21)</i>

	EMAKUMEAK / MUJERES							GIZONAK / HOMBRES						
	Guztira / Total	UDALERRIAREN TAMAINA / TAMAÑO DE MUNICIPIO			INTERNETEN ERABILERA / USO DE INTERNET			Guztira / Total	UDALERRIAREN TAMAINA / TAMAÑO DE MUNICIPIO			INTERNETEN ERABILERA / USO DE INTERNET		
		Txikia Pequeño	Ertaina Mediano	Hiriburua Capital	Egunero Diario	Gutxiagotan / Menor frecuencia	Inoiz ez Nunca		Txikia Pequeño	Ertaina Mediano	Hiriburua Capital	Egunero Diario	Gutxiagotan / Menor frecuencia	Inoiz ez Nunca
Bai, azken hilabeteetan / Sí, el último mes	34	33	34	35	34	34	24	29	22	39	21	32	7	5
Bai, azken hiruhilekoan / Sí, el último trimestre	20	22	18	20	20	11	22	25	30	23	25	23	36	53
Bai, azken urtean / Sí, el último año	21	17	19	25	20	19	32	20	25	11	27	18	32	33
Ez, azken urtean ez / No, el último año no	24	27	26	19	23	34	11	22	20	20	26	23	25	8
Ed-Ee / Ns-Nc	2	1	3	2	2	3	11	4	3	7	1	5	0	0
<i>Ehuneko bertikalak / Porcentajes verticales</i>	<i>100</i>	<i>100</i>	<i>100</i>	<i>100</i>	<i>100</i>	<i>100</i>	<i>100</i>	<i>100</i>	<i>100</i>	<i>100</i>	<i>100</i>	<i>100</i>	<i>100</i>	<i>100</i>
<i>n (absolutu haztatu gabeak) / n (absolutos sin ponderar)</i>	<i>(269)</i>	<i>(65)</i>	<i>(95)</i>	<i>(109)</i>	<i>(226)</i>	<i>(33)</i>	<i>(8)</i>	<i>(215)</i>	<i>(45)</i>	<i>(83)</i>	<i>(87)</i>	<i>(194)</i>	<i>(11)</i>	<i>(7)</i>

*Eta azken 12 hilabeteetan hartu duzu libururik maileguan? /*

*¿Y ha tomado algún libro prestado de la biblioteca los últimos 12 meses?*

*Galdera hau soilik egin zaie azken 12 hilabeteetan liburutegiren batean egon eta bazkide direnei (E-%27 / G-%22) /*

*Pregunta realizada sólo a quienes han estado en alguna biblioteca en los últimos 12 meses y son socios/as (M-27% / H-22%)*

	EMAKUMEAK / MUJERES							GIZONAK / HOMBRES						
	Guztira / Total	EUSKARAREN EZAGUTZA / CONOCIMIENTO DE EUSKERA			EUSKARAREN ERABILERA / USO DE EUSKERA			Guztira / Total	EUSKARAREN EZAGUTZA / CONOCIMIENTO DE EUSKERA			EUSKARAREN ERABILERA / USO DE EUSKERA		
		Bai / Sí	Zerbait Algo	Ez / No	Handia / Alto	Ertaina / Medio	Txikia / Poco		Bai / Sí	Zerbait Algo	Ez / No	Handia / Alto	Ertaina / Medio	Txikia / Poco
<i>Bai, azken hilabeteetan / Sí, el último mes</i>	34	29	47	21	35	44	18	29	32	27	24	35	21	35
<i>Bai, azken hiruhilekoan / Sí, el último trimestre</i>	20	27	8	19	21	26	31	25	23	23	39	22	26	23
<i>Bai, azken urtean / Sí, el último año</i>	21	14	25	33	16	16	12	20	17	23	23	19	28	10
<i>Ez, azken urtean ez / No, el último año no</i>	24	27	18	25	24	11	37	22	23	24	11	18	21	27
<i>Ed-Ee / Ns-Nc</i>	2	3	1	2	4	4	2	4	5	3	2	7	4	5
<i>Ehuneko bertikalak / Porcentajes verticales</i>	100	100	100	100	100	100	100	100	100	100	100	100	100	100
<i>n (absolutu haztatu gabeak) / n (absolutos sin ponderar)</i>	(269)	(143)	(89)	(37)	(47)	(33)	(63)	(215)	(112)	(79)	(24)	(31)	(28)	(53)

	EMAKUMEAK / MUJERES				GIZONAK / HOMBRES			
	Guztira / Total	IKASKETAK / ESTUDIOS			Guztira / Total	IKASKETAK / ESTUDIOS		
		≤ 1. mailakoak / ≤ Primarios	2. mailakoak edo LH / Secundarios o FP	Goi-mailakoak / Superiores		≤ 1. mailakoak / ≤ Primarios	2. mailakoak edo LH / Secundarios o FP	Goi-mailakoak / Superiores
<i>Bai, azken hilabeteetan / Sí, el último mes</i>	34	39	33	33	29	29	21	36
<i>Bai, azken hiruhilekoan / Sí, el último trimestre</i>	20	23	22	16	25	27	35	15
<i>Bai, azken urtean / Sí, el último año</i>	21	17	22	21	20	15	15	27
<i>Ez, azken urtean ez / No, el último año no</i>	24	20	20	28	22	23	25	18
<i>Ed-Ee / Ns-Nc</i>	2	2	2	2	4	5	3	5
<i>Ehuneko bertikalak / Porcentajes verticales</i>	100	100	100	100	100	100	100	100
<i>n (absolutu haztatu gabeak) / n (absolutos sin ponderar)</i>	(269)	(49)	(92)	(128)	(215)	(36)	(85)	(94)



## 2.3 - Musika / Música

### 2.3.1 - Musikarekiko zaletasuna / Afición por la música

*Musikari buruz hitz egingo dugu orain. Zenbat gustatzen zaizu zuri musika? /  
Pasemos a hablar ahora de la música, ¿cuánto le gusta la música?*

	EMAKUMEAK / MUJERES								GIZONAK / HOMBRES							
	Guztira / Total	LURRALDEA / TERRITORIO			ADIN TALDEAK / GRUPOS DE EDAD				Guztira / Total	LURRALDEA / TERRITORIO			ADIN TALDEAK / GRUPOS DE EDAD			
		Araba	Bizkaia	Gipuzkoa	18-29	30-45	46-64	>=65		Araba	Bizkaia	Gipuzkoa	18-29	30-45	46-64	>=65
Asko / Mucho	55	64	57	49	78	57	51	35	50	50	52	46	68	53	41	32
Nahikoa / Bastante	27	17	29	28	14	28	31	32	31	30	31	33	23	33	33	37
Pixka bat / Algo	8	9	7	10	3	5	8	18	10	12	9	10	5	8	16	12
Gutxi / Poco	6	7	4	9	1	7	7	8	6	6	5	7	2	3	7	14
Batere ez / Nada	1	2	1	1	1	1	1	3	1	2	1	3	1	1	2	2
Ed-Ee / Ns-Nc	2	1	2	3	2	2	1	3	1	1	1	1	1	1	1	3
<i>Ehuneko bertikalak / Porcentajes verticales</i>	100	100	100	100	100	100	100	100	100	100	100	100	100	100	100	100
<i>n (absolutu haztatu gabeak) / n (absolutos sin ponderar)</i>	(991)	(255)	(449)	(287)	(190)	(297)	(279)	(225)	(982)	(249)	(446)	(287)	(210)	(304)	(290)	(178)

	EMAKUMEAK / MUJERES							GIZONAK / HOMBRES						
	Guztira / Total	UDALERRIAREN TAMAINA / TAMAÑO DE MUNICIPIO			INTERNETEN ERABILERA / USO DE INTERNET			Guztira / Total	UDALERRIAREN TAMAINA / TAMAÑO DE MUNICIPIO			INTERNETEN ERABILERA / USO DE INTERNET		
		Txikia Pequeño	Ertaina Mediano	Hiriburua Capital	Egunero Diario	Gutxiagotan / Menor frecuencia	Inoiz ez Nunca		Txikia Pequeño	Ertaina Mediano	Hiriburua Capital	Egunero Diario	Gutxiagotan / Menor frecuencia	Inoiz ez Nunca
Asko / Mucho	55	61	51	58	65	36	35	50	50	48	51	55	36	18
Nahikoa / Bastante	27	25	29	25	24	32	35	31	32	31	31	30	35	37
Pixka bat / Algo	8	8	8	9	6	11	17	10	12	10	9	8	19	16
Gutxi / Poco	6	4	7	6	3	14	9	6	4	7	5	4	8	23
Batere ez / Nada	1	1	1	1	1	3	3	1	0	2	2	1	1	3
Ed-Ee / Ns-Nc	2	1	4	1	2	4	1	1	1	2	1	1	1	3
<i>Ehuneko bertikalak / Porcentajes verticales</i>	100	100	100	100	100	100	100	100	100	100	100	100	100	100
<i>n (absolutu haztatu gabeak) / n (absolutos sin ponderar)</i>	(991)	(198)	(390)	(403)	(669)	(159)	(154)	(982)	(194)	(393)	(395)	(766)	(114)	(93)

Musikari buruz hitz egingo dugu orain. Zenbat gustatzen zaizu zuri musika? /  
Pasemos a hablar ahora de la música, ¿cuánto le gusta la música?

	EMAKUMEAK / MUJERES							GIZONAK / HOMBRES						
	Guztira / Total	EUSKARAREN EZAGUTZA / CONOCIMIENTO DE EUSKERA			EUSKARAREN ERABILERA / USO DE EUSKERA			Guztira / Total	EUSKARAREN EZAGUTZA / CONOCIMIENTO DE EUSKERA			EUSKARAREN ERABILERA / USO DE EUSKERA		
		Bai / Sí	Zerbait Algo	Ez / No	Handia / Alto	Ertaina / Medio	Txikia / Poco		Bai / Sí	Zerbait Algo	Ez / No	Handia / Alto	Ertaina / Medio	Txikia / Poco
Asko / Mucho	55	62	56	47	55	69	63	50	59	45	44	45	64	63
Nahikoa / Bastante	27	23	29	30	24	20	23	31	26	35	34	30	27	23
Pixka bat / Algo	8	7	6	12	10	8	5	10	8	12	10	10	3	10
Gutxi / Poco	6	5	6	8	7	1	5	6	3	6	9	10	2	1
Batere ez / Nada	1	1	1	2	1	0	2	1	2	0	2	3	1	2
Ed-Ee / Ns-Nc	2	2	3	1	3	1	1	1	2	1	1	2	3	1
<i>Ehuneko bertikalak / Porcentajes verticales</i>	<i>100</i>	<i>100</i>	<i>100</i>	<i>100</i>	<i>100</i>	<i>100</i>	<i>100</i>	<i>100</i>	<i>100</i>	<i>100</i>	<i>100</i>	<i>100</i>	<i>100</i>	<i>100</i>
<i>n (absolutu haztatu gabeak) / n (absolutos sin ponderar)</i>	<i>(991)</i>	<i>(367)</i>	<i>(356)</i>	<i>(268)</i>	<i>(108)</i>	<i>(91)</i>	<i>(168)</i>	<i>(982)</i>	<i>(359)</i>	<i>(390)</i>	<i>(233)</i>	<i>(98)</i>	<i>(83)</i>	<i>(178)</i>

	EMAKUMEAK / MUJERES				GIZONAK / HOMBRES			
	Guztira / Total	IKASKETAK / ESTUDIOS			Guztira / Total	IKASKETAK / ESTUDIOS		
		≤ 1. mailakoak / ≤ Primarios	2. mailakoak edo LH / Secundarios o FP	Goi-mailakoak / Superiores		≤ 1. mailakoak / ≤ Primarios	2. mailakoak edo LH / Secundarios o FP	Goi-mailakoak / Superiores
Asko / Mucho	55	47	58	64	50	44	51	54
Nahikoa / Bastante	27	27	29	25	31	30	32	32
Pixka bat / Algo	8	14	5	5	10	13	11	6
Gutxi / Poco	6	8	5	4	6	10	4	4
Batere ez / Nada	1	2	2	0	1	2	1	1
Ed-Ee / Ns-Nc	2	3	2	2	1	1	1	2
<i>Ehuneko bertikalak / Porcentajes verticales</i>	<i>100</i>	<i>100</i>	<i>100</i>	<i>100</i>	<i>100</i>	<i>100</i>	<i>100</i>	<i>100</i>
<i>n (absolutu haztatu gabeak) / n (absolutos sin ponderar)</i>	<i>(991)</i>	<i>(367)</i>	<i>(325)</i>	<i>(299)</i>	<i>(982)</i>	<i>(275)</i>	<i>(435)</i>	<i>(272)</i>

### 2.3.2 - Musika entzuteko maiztasuna / Frecuencia con la que se escucha música

*Eta zenbatero entzuten duzu musika? / ¿Y con qué frecuencia escucha ud. música?*

	EMAKUMEAK / MUJERES								GIZONAK / HOMBRES							
	Guztira / Total	LURRALDEA / TERRITORIO			ADIN TALDEAK / GRUPOS DE EDAD				Guztira / Total	LURRALDEA / TERRITORIO			ADIN TALDEAK / GRUPOS DE EDAD			
		Araba	Bizkaia	Gipuzkoa	18-29	30-45	46-64	>=65		Araba	Bizkaia	Gipuzkoa	18-29	30-45	46-64	>=65
Egunero / Diariamente	66	66	70	60	83	74	61	44	68	67	71	62	84	71	59	51
Astean hainbatetan / Varias veces a la semana	18	21	16	20	12	16	21	23	19	17	18	20	12	18	23	21
Astean behin / Una vez a la semana	6	4	7	5	2	4	6	10	6	8	6	6	1	5	8	12
Hilean behin-hirutan / Entre una y tres veces al mes	3	2	3	5	1	3	3	8	1	2	1	1	0	1	3	1
Gutxiagotan / Con menos frecuencia	5	5	3	7	0	2	7	9	5	4	3	8	0	4	5	12
Inoiz ez / Nunca	2	3	1	2	0	1	1	5	1	2	1	2	1	0	2	3
Ed-Ee / Ns-Nc	1	1	0	1	1	0	1	0	1	0	1	1	0	1	0	1
<i>Ehuneko bertikalak / Porcentajes verticales</i>	100	100	100	100	100	100	100	100	100	100	100	100	100	100	100	100
<i>n (absolutu haztatu gabeak) / n (absolutos sin ponderar)</i>	(991)	(255)	(449)	(287)	(190)	(297)	(279)	(225)	(982)	(249)	(446)	(287)	(210)	(304)	(290)	(178)

	EMAKUMEAK / MUJERES							GIZONAK / HOMBRES						
	Guztira / Total	UDALERRIAREN TAMAINA / TAMAÑO DE MUNICIPIO			INTERNETEN ERABILERA / USO DE INTERNET			Guztira / Total	UDALERRIAREN TAMAINA / TAMAÑO DE MUNICIPIO			INTERNETEN ERABILERA / USO DE INTERNET		
		Txikia Pequeño	Ertaina Mediano	Hiriburua Capital	Egunero Diario	Gutxiagotan / Menor frecuencia	Inoiz ez Nunca		Txikia Pequeño	Ertaina Mediano	Hiriburua Capital	Egunero Diario	Gutxiagotan / Menor frecuencia	Inoiz ez Nunca
Egunero / Diariamente	66	64	65	68	75	49	47	68	69	68	67	74	52	36
Astean hainbatetan / Varias veces a la semana	18	22	18	15	16	23	22	19	22	19	17	16	29	27
Astean behin / Una vez a la semana	6	4	7	5	4	4	12	6	4	6	7	4	6	20
Hilean behin-hirutan / Entre una y tres veces al mes	3	1	3	6	2	10	5	1	1	1	2	1	2	0
Gutxiagotan / Con menos frecuencia	5	6	5	3	2	9	10	5	5	5	4	3	10	10
Inoiz ez / Nunca	2	2	2	2	1	5	4	1	0	2	1	1	1	5
Ed-Ee / Ns-Nc	1	1	0	1	0	1	0	1	0	0	1	0	1	2
<i>Ehuneko bertikalak / Porcentajes verticales</i>	100	100	100	100	100	100	100	100	100	100	100	100	100	100
<i>n (absolutu haztatu gabeak) / n (absolutos sin ponderar)</i>	(991)	(198)	(390)	(403)	(669)	(159)	(154)	(982)	(194)	(393)	(395)	(766)	(114)	(93)

## Eta zenbatero entzuten duzu musika? / ¿Y con qué frecuencia escucha ud. música?

	EMAKUMEAK / MUJERES							GIZONAK / HOMBRES						
	Guztira / Total	EUSKARAREN EZAGUTZA / CONOCIMIENTO DE EUSKERA			EUSKARAREN ERABILERA / USO DE EUSKERA			Guztira / Total	EUSKARAREN EZAGUTZA / CONOCIMIENTO DE EUSKERA			EUSKARAREN ERABILERA / USO DE EUSKERA		
		Bai / Sí	Zerbait Algo	Ez / No	Handia / Alto	Ertaina / Medio	Txikia / Poco		Bai / Sí	Zerbait Algo	Ez / No	Handia / Alto	Ertaina / Medio	Txikia / Poco
Egunero / Diariamente	66	72	68	57	67	71	75	68	71	66	64	66	77	71
Astean hainbatetan / Varias veces a la semana	18	17	18	19	18	24	13	19	18	20	17	14	15	22
Astean behin / Una vez a la semana	6	4	6	7	2	4	6	6	3	5	11	5	2	3
Hilean behin-hirutan / Entre una y tres veces al mes	3	2	2	7	4	1	2	1	1	2	1	1	1	0
Gutxiagotan / Con menos frecuencia	5	3	5	6	5	1	3	5	4	5	5	9	4	2
Inoiz ez / Nunca	2	1	2	4	1	0	1	1	1	1	2	4	0	0
Ed-Ee / Ns-Nc	1	1	0	0	2	0	1	1	1	0	0	0	1	2
<i>Ehuneko bertikalak / Porcentajes verticales</i>	<i>100</i>	<i>100</i>	<i>100</i>	<i>100</i>	<i>100</i>	<i>100</i>	<i>100</i>	<i>100</i>	<i>100</i>	<i>100</i>	<i>100</i>	<i>100</i>	<i>100</i>	<i>100</i>
<i>n (absolutu haztatu gabeak) / n (absolutos sin ponderar)</i>	<i>(991)</i>	<i>(367)</i>	<i>(356)</i>	<i>(268)</i>	<i>(108)</i>	<i>(91)</i>	<i>(168)</i>	<i>(982)</i>	<i>(359)</i>	<i>(390)</i>	<i>(233)</i>	<i>(98)</i>	<i>(83)</i>	<i>(178)</i>

	EMAKUMEAK / MUJERES				GIZONAK / HOMBRES			
	Guztira / Total	IKASKETAK / ESTUDIOS			Guztira / Total	IKASKETAK / ESTUDIOS		
		≤ 1. mailakoak / ≤ Primarios	2. mailakoak edo LH / Secundarios o FP	Goi-mailakoak / Superiores		≤ 1. mailakoak / ≤ Primarios	2. mailakoak edo LH / Secundarios o FP	Goi-mailakoak / Superiores
Egunero / Diariamente	66	56	73	72	68	61	72	68
Astean hainbatetan / Varias veces a la semana	18	20	15	19	19	21	17	18
Astean behin / Una vez a la semana	6	7	5	5	6	8	5	6
Hilean behin-hirutan / Entre una y tres veces al mes	3	6	2	2	1	1	1	2
Gutxiagotan / Con menos frecuencia	5	8	3	2	5	6	4	4
Inoiz ez / Nunca	2	3	2	0	1	2	1	0
Ed-Ee / Ns-Nc	1	0	1	1	1	0	0	1
<i>Ehuneko bertikalak / Porcentajes verticales</i>	<i>100</i>	<i>100</i>	<i>100</i>	<i>100</i>	<i>100</i>	<i>100</i>	<i>100</i>	<i>100</i>
<i>n (absolutu haztatu gabeak) / n (absolutos sin ponderar)</i>	<i>(991)</i>	<i>(367)</i>	<i>(325)</i>	<i>(299)</i>	<i>(982)</i>	<i>(275)</i>	<i>(435)</i>	<i>(272)</i>

### 2.3.3 - Musika entzuteko euskarria / Soporte en el que se escucha música

*Zein euskarritan entzuten duzu batez ere musika? / ¿En qué soporte escucha ud. principalmente música?*

Galdera hau soilik egin zaie musika entzuten dutenei (E-%98 / G-%99) / Pregunta realizada sólo a quienes escuchan música (M-98% / H-99%)

	EMAKUMEAK / MUJERES								GIZONAK / HOMBRES							
	Guztira / Total	LURRALDEA / TERRITORIO			ADIN TALDEAK / GRUPOS DE EDAD				Guztira / Total	LURRALDEA / TERRITORIO			ADIN TALDEAK / GRUPOS DE EDAD			
		Araba	Bizkaia	Gipuzkoa	18-29	30-45	46-64	>=65		Araba	Bizkaia	Gipuzkoa	18-29	30-45	46-64	>=65
Irratian, telebistan / En la radio, televisión	50	47	51	51	14	42	63	82	41	41	43	37	12	37	51	72
Zuzenean Interneten (streaming, Spotify, YouTube) / Directamente por internet (streaming, Spotify, YouTube)	20	23	19	21	52	21	8	1	27	29	26	28	55	26	17	5
Internetetik doan grabatutako musika (mp3,...) / Música grabada o bajada de internet gratis (mp3,...)	11	9	11	11	16	17	7	0	12	11	12	13	16	15	11	4
Erositako musika, dendan edo Interneten (mp3, CD, DVD...) / Música comprada en tienda o en internet (mp3, CD, DVD...)	8	12	7	7	6	7	12	6	10	10	7	13	9	8	12	9
Beste / Otra	2	0	2	2	0	2	0	6	1	0	1	1	0	1	1	1
Ed-Ee / Ns-Nc	9	8	11	8	11	12	10	4	9	8	10	8	7	12	9	9
<i>Ehuneko bertikalak / Porcentajes verticales</i>	100	100	100	100	100	100	100	100	100	100	100	100	100	100	100	100
<i>n (absolutu haztatu gabeak) / n (absolutos sin ponderar)</i>	(968)	(249)	(442)	(277)	(189)	(292)	(274)	(213)	(966)	(245)	(442)	(279)	(208)	(303)	(283)	(172)

	EMAKUMEAK / MUJERES							GIZONAK / HOMBRES						
	Guztira / Total	UDALERRIAREN TAMAINA / TAMAÑO DE MUNICIPIO			INTERNETEN ERABILERA / USO DE INTERNET			Guztira / Total	UDALERRIAREN TAMAINA / TAMAÑO DE MUNICIPIO			INTERNETEN ERABILERA / USO DE INTERNET		
		Txikia Pequeño	Ertaina Mediano	Hiriburua Capital	Egunero Diario	Gutxiagotan / Menor frecuencia	Inoiz ez Nunca		Txikia Pequeño	Ertaina Mediano	Hiriburua Capital	Egunero Diario	Gutxiagotan / Menor frecuencia	Inoiz ez Nunca
Irratian, telebistan / En la radio, televisión	50	46	55	47	39	65	84	41	43	43	37	34	53	84
Zuzenean interneten (streaming, Spotify, YouTube) / Directamente por internet (streaming, Spotify, YouTube)	20	19	18	24	27	7	1	27	28	26	29	32	11	1
Internetetik doan grabatutako musika (mp3,...) / Música grabada o bajada de Internet gratis (mp3,...)	11	12	12	8	14	8	0	12	13	12	12	13	18	2
Erositako musika, dendan edo interneten (mp3, CD, DVD...) / Música comprada en tienda o en internet (mp3, CD, DVD...)	8	8	5	11	8	9	5	10	8	9	12	10	6	8
Beste / Otra	2	1	1	3	0	6	5	1	0	1	1	0	3	2
Ed-Ee / Ns-Nc	9	14	9	8	11	5	5	9	8	10	10	10	8	3
<i>Ehuneko bertikalak / Porcentajes verticales</i>	100	100	100	100	100	100	100	100	100	100	100	100	100	100
<i>n (absolutu haztatu gabeak) / n (absolutos sin ponderar)</i>	(968)	(194)	(382)	(392)	(664)	(149)	(146)	(966)	(193)	(384)	(389)	(756)	(113)	(88)

## Zein euskarritan entzuten duzu batez ere musika? / ¿En qué soporte escucha ud. principalmente música?

Galdera hau soilik egin zaie musika entzuten dutenei (E-%98 / G-%99) / Pregunta realizada sólo a quienes escuchan música (M-98% / H-99%)

	EMAKUMEAK / MUJERES							GIZONAK / HOMBRES						
	Guztira / Total	EUSKARAREN EZAGUTZA / CONOCIMIENTO DE EUSKERA			EUSKARAREN ERABILERA / USO DE EUSKERA			Guztira / Total	EUSKARAREN EZAGUTZA / CONOCIMIENTO DE EUSKERA			EUSKARAREN ERABILERA / USO DE EUSKERA		
		Bai / Sí	Zerbait Algo	Ez / No	Handia / Alto	Ertaina / Medio	Txikia / Poco		Bai / Sí	Zerbait Algo	Ez / No	Handia / Alto	Ertaina / Medio	Txikia / Poco
Irratian, telebistan / En la radio, televisión	50	41	51	59	54	45	31	41	28	45	52	44	36	17
Zuzenean Interneten (streaming, Spotify, YouTube) / Directamente por internet (streaming, Spotify, YouTube)	20	26	19	14	21	26	30	27	38	22	20	32	30	45
Internetetik doan grabatutako musika (mp3,...) / Música grabada o bajada de internet gratis (mp3,...)	11	10	10	12	7	9	13	12	13	10	15	10	11	16
Erositako musika, dendan edo Interneten (mp3, CD, DVD...) / Música comprada en tienda o en internet (mp3, CD, DVD...)	8	8	9	6	7	9	8	10	10	11	7	5	10	13
Beste / Otra	2	1	2	3	2	1	1	1	0	2	0	1	0	0
Ed-Ee / Ns-Nc	9	13	8	7	9	9	17	9	10	11	6	8	12	9
<i>Ehuneko bertikalak / Porcentajes verticales</i>	<i>100</i>	<i>100</i>	<i>100</i>	<i>100</i>	<i>100</i>	<i>100</i>	<i>100</i>	<i>100</i>	<i>100</i>	<i>100</i>	<i>100</i>	<i>100</i>	<i>100</i>	<i>100</i>
<i>n (absolutu haztatu gabeak) / n (absolutos sin ponderar)</i>	<i>(968)</i>	<i>(364)</i>	<i>(349)</i>	<i>(255)</i>	<i>(106)</i>	<i>(91)</i>	<i>(167)</i>	<i>(966)</i>	<i>(354)</i>	<i>(386)</i>	<i>(226)</i>	<i>(95)</i>	<i>(83)</i>	<i>(176)</i>

	EMAKUMEAK / MUJERES				GIZONAK / HOMBRES			
	Guztira / Total	IKASKETAK / ESTUDIOS			Guztira / Total	IKASKETAK / ESTUDIOS		
		≤ 1. mailakoak / ≤ Primarios	2. mailakoak edo LH / Secundarios o FP	Goi-mailakoak / Superiores		≤ 1. mailakoak / ≤ Primarios	2. mailakoak edo LH / Secundarios o FP	Goi-mailakoak / Superiores
Irratian, telebistan / En la radio, televisión	50	65	37	44	41	45	39	39
Zuzenean Interneten (streaming, Spotify, YouTube) / Directamente por internet (streaming, Spotify, YouTube)	20	14	25	23	27	25	28	28
Internetetik doan grabatutako musika (mp3,...) / Música grabada o bajada de internet gratis (mp3,...)	11	6	15	12	12	11	13	12
Erositako musika, dendan edo Interneten (mp3, CD, DVD...) / Música comprada en tienda o en internet (mp3, CD, DVD...)	8	6	8	10	10	8	9	12
Beste / Otra	2	3	1	2	1	0	1	1
Ed-Ee / Ns-Nc	9	6	14	9	9	11	9	7
<i>Ehuneko bertikalak / Porcentajes verticales</i>	<i>100</i>	<i>100</i>	<i>100</i>	<i>100</i>	<i>100</i>	<i>100</i>	<i>100</i>	<i>100</i>
<i>n (absolutu haztatu gabeak) / n (absolutos sin ponderar)</i>	<i>(968)</i>	<i>(351)</i>	<i>(319)</i>	<i>(298)</i>	<i>(966)</i>	<i>(267)</i>	<i>(429)</i>	<i>(270)</i>

### 2.3.4 - Entzuten den musikaren hizkuntza / Idioma de la música que se escucha

*Zenbatero entzuten duzu musika ...? / ¿Con qué frecuencia escucha ud. música ...?*

Galdera hau soilik egin zaie musika entzuten dutenei (E-%98 / G-%99) / Pregunta realizada sólo a quienes escuchan música (M-98% / H-99%)

		EMAKUMEAK / MUJERES								GIZONAK / HOMBRES							
		Guztira / Total	LURRALDEA / TERRITORIO			ADIN TALDEAK / GRUPOS DE EDAD				Guztira / Total	LURRALDEA / TERRITORIO			ADIN TALDEAK / GRUPOS DE EDAD			
			Araba	Bizkaia	Gipuzkoa	18-29	30-45	46-64	>=65		Araba	Bizkaia	Gipuzkoa	18-29	30-45	46-64	>=65
GAZTELANIAZ / EN CASTELLANO	Sarritan / A menudo	84	85	86	80	82	84	83	86	80	78	84	74	80	80	80	80
	Noizbehinka / Alguna vez	11	11	9	14	10	12	13	9	13	12	12	16	13	16	13	9
	la inoiz ez edo inoiz ez / Nunca o casi nunca	3	2	4	3	6	2	3	2	4	6	3	3	4	1	4	7
	Ed-Ee / Ns-Nc	2	1	2	3	2	2	2	3	3	4	1	6	3	2	3	4
EUSKARAZ / EN EUSKERA	Sarritan / A menudo	29	24	27	35	33	29	30	22	30	25	30	32	26	32	37	21
	Noizbehinka / Alguna vez	28	27	26	30	21	31	29	27	26	24	25	31	28	29	23	25
	la inoiz ez edo inoiz ez / Nunca o casi nunca	39	46	43	29	40	36	36	45	39	43	42	31	42	34	36	47
	Ed-Ee / Ns-Nc	5	3	4	6	6	3	5	5	5	7	3	6	4	5	4	6
INGELESEZ / EN INGLÉS	Sarritan / A menudo	57	54	56	60	78	73	51	18	57	53	58	56	68	67	58	21
	Noizbehinka / Alguna vez	19	18	21	16	10	14	28	25	22	22	22	21	21	21	21	26
	la inoiz ez edo inoiz ez / Nunca o casi nunca	20	25	20	18	9	10	16	50	17	20	17	17	8	8	17	46
	Ed-Ee / Ns-Nc	4	3	3	7	3	3	4	7	4	5	2	7	3	4	4	7
BESTE HIZKUNTZETAN / EN OTROS IDIOMAS	Sarritan / A menudo	18	23	18	17	27	26	11	7	20	23	23	14	19	26	22	11
	Noizbehinka / Alguna vez	20	17	23	18	27	19	22	13	21	17	22	21	29	22	17	15
	la inoiz ez edo inoiz ez / Nunca o casi nunca	49	50	50	47	34	43	54	67	46	50	44	49	40	42	46	62
	Ed-Ee / Ns-Nc	12	10	9	18	11	11	12	13	12	10	11	16	12	11	15	12
<i>Ehuneko bertikalak / Porcentajes verticales</i>		100	100	100	100	100	100	100	100	100	100	100	100	100	100	100	100
<i>n (absolutu haztatu gabeak) / n (absolutos sin ponderar)</i>		(968)	(249)	(442)	(277)	(189)	(292)	(274)	(213)	(966)	(245)	(442)	(279)	(208)	(303)	(283)	(172)

## Zenbatero entzuten duzu musika ...? / ¿Con qué frecuencia escucha ud. música ...?

Galdera hau soilik egin zaie musika entzuten dutenei (E-%98 / G-%99) / Pregunta realizada sólo a quienes escuchan música (M-98% / H-99%)

		EMAKUMEAK / MUJERES							GIZONAK / HOMBRES						
		Guztira / Total	UDALERRIAREN TAMAINA / TAMAÑO DE MUNICIPIO			INTERNETEN ERABILERA / USO DE INTERNET			Guztira / Total	UDALERRIAREN TAMAINA / TAMAÑO DE MUNICIPIO			INTERNETEN ERABILERA / USO DE INTERNET		
			Txikia Pequeño	Ertaina Mediano	Hiriburua Capital	Egunero Diario	Gutxiagotan / Menor frecuencia	Inoiz ez Nunca		Txikia Pequeño	Ertaina Mediano	Hiriburua Capital	Egunero Diario	Gutxiagotan / Menor frecuencia	Inoiz ez Nunca
GAZTELANIAZ / EN CASTELLANO	Sarritan / A menudo	84	85	83	85	83	83	87	80	83	82	76	80	77	85
	Noizbehinka / Alguna vez	11	11	11	11	11	11	10	13	10	13	15	13	16	10
	la inoiz ez edo inoiz ez / Nunca o casi nunca	3	3	4	3	4	5	1	4	3	2	6	4	3	2
	Ed-Ee / Ns-Nc	2	1	3	1	2	2	3	3	4	2	3	3	4	3
EUSKARAZ / EN EUSKERA	Sarritan / A menudo	29	49	32	14	31	28	22	30	43	32	22	32	24	17
	Noizbehinka / Alguna vez	28	22	24	34	28	29	25	26	32	23	28	27	26	26
	la inoiz ez edo inoiz ez / Nunca o casi nunca	39	25	37	49	37	38	48	39	20	40	46	36	44	51
	Ed-Ee / Ns-Nc	5	4	6	3	4	5	5	5	5	5	5	5	6	6
INGELESEZ / EN INGLÉS	Sarritan / A menudo	57	57	59	54	70	34	21	57	52	60	55	63	41	18
	Noizbehinka / Alguna vez	19	17	16	25	17	29	19	22	23	19	24	22	25	17
	la inoiz ez edo inoiz ez / Nunca o casi nunca	20	22	19	20	10	31	52	17	21	16	17	11	30	53
	Ed-Ee / Ns-Nc	4	3	6	2	3	5	7	4	4	5	4	3	5	12
BESTE HIZKUNTZETAN / EN OTROS IDIOMAS	Sarritan / A menudo	18	19	19	17	22	13	8	20	18	22	19	23	14	6
	Noizbehinka / Alguna vez	20	16	18	25	23	18	13	21	15	21	25	22	19	14
	la inoiz ez edo inoiz ez / Nunca o casi nunca	49	48	49	50	45	53	65	46	49	45	47	44	51	63
	Ed-Ee / Ns-Nc	12	18	13	7	10	16	14	12	18	12	9	11	15	16
<i>Ehuneko bertikalak / Porcentajes verticales</i>		100	100	100	100	100	100	100	100	100	100	100	100	100	100
<i>n (absolutu haztatu gabeak) / n (absolutos sin ponderar)</i>		(968)	(194)	(382)	(392)	(664)	(149)	(146)	(966)	(193)	(384)	(389)	(756)	(113)	(88)



Zenbatero entzuten duzu musika ...? / ¿Con qué frecuencia escucha ud. música ...?

Galdera hau soilik egin zaie musika entzuten dutenei (E-%98 / G-%99) / Pregunta realizada sólo a quienes escuchan música (M-98% / H-99%)

		EMAKUMEAK / MUJERES							GIZONAK / HOMBRES						
		Guztira / Total	EUSKARAREN EZAGUTZA / CONOCIMIENTO DE EUSKERA			EUSKARAREN ERABILERA / USO DE EUSKERA			Guztira / Total	EUSKARAREN EZAGUTZA / CONOCIMIENTO DE EUSKERA			EUSKARAREN ERABILERA / USO DE EUSKERA		
			Bai / Sí	Zerbait Algo	Ez / No	Handia / Alto	Ertaina / Medio	Txikia / Poco		Bai / Sí	Zerbait Algo	Ez / No	Handia / Alto	Ertaina / Medio	Txikia / Poco
GAZTELANIAZ / EN CASTELLANO	Sarritan / A menudo	84	79	89	84	69	74	87	80	77	80	84	61	82	83
	Noizbehinka / Alguna vez	11	15	8	9	24	23	5	13	16	13	10	28	11	11
	la inoiz ez edo inoiz ez / Nunca o casi nunca	3	5	2	4	4	3	6	4	3	3	4	6	5	1
	Ed-Ee / Ns-Nc	2	2	2	3	3	0	2	3	4	3	2	6	2	4
EUSKARAZ / EN EUSKERA	Sarritan / A menudo	29	53	21	9	73	61	36	30	52	22	11	71	64	36
	Noizbehinka / Alguna vez	28	31	34	16	18	31	39	26	28	35	12	20	27	34
	la inoiz ez edo inoiz ez / Nunca o casi nunca	39	14	42	66	6	8	23	39	15	38	71	4	7	26
	Ed-Ee / Ns-Nc	5	2	3	10	3	0	2	5	4	5	5	5	2	5
INGELESEZ / EN INGLÉS	Sarritan / A menudo	57	64	57	48	51	71	68	57	65	56	47	58	77	62
	Noizbehinka / Alguna vez	19	15	22	21	20	15	12	22	18	27	20	14	14	23
	la inoiz ez edo inoiz ez / Nunca o casi nunca	20	17	18	25	25	13	15	17	12	14	29	22	7	9
	Ed-Ee / Ns-Nc	4	3	3	6	4	1	5	4	5	4	4	6	2	6
BESTE HIZKUNTZETAN / EN OTROS IDIOMAS	Sarritan / A menudo	18	19	17	20	16	17	22	20	19	16	30	16	27	16
	Noizbehinka / Alguna vez	20	24	19	18	25	25	22	21	20	29	11	15	23	22
	la inoiz ez edo inoiz ez / Nunca o casi nunca	49	45	52	51	47	48	42	46	47	44	49	53	36	49
	Ed-Ee / Ns-Nc	12	12	12	12	12	10	14	12	14	11	11	16	15	13
<i>Ehuneko bertikalak / Porcentajes verticales</i>		100	100	100	100	100	100	100	100	100	100	100	100	100	100
<i>n (absolutu haztatu gabeak) / n (absolutos sin ponderar)</i>		(968)	(364)	(349)	(255)	(106)	(91)	(167)	(966)	(354)	(386)	(226)	(95)	(83)	(176)

**Zenbatero entzuten duzu musika ...? / ¿Con qué frecuencia escucha ud. música ...?**

Galdera hau soilik egin zaie musika entzuten dutenei (E-%98 / G-%99) / Pregunta realizada sólo a quienes escuchan música (M-98% / H-99%)

		EMAKUMEAK / MUJERES				GIZONAK / HOMBRES			
		Guztira / Total	IKASKETAK / ESTUDIOS			Guztira / Total	IKASKETAK / ESTUDIOS		
			≤ 1. mailakoak / ≤ Primarios	2. mailakoak edo LH / Secundarios o FP	Goi-mailakoak / Superiores		≤ 1. mailakoak / ≤ Primarios	2. mailakoak edo LH / Secundarios o FP	Goi-mailakoak / Superiores
GAZTELANIAZ / EN CASTELLANO	Sarritan / A menudo	84	84	83	84	80	86	80	73
	Noizbehinka / Alguna vez	11	10	10	12	13	10	13	18
	la inoiz ez edo inoiz ez / Nunca o casi nunca	3	2	5	3	4	1	4	6
	Ed-Ee / Ns-Nc	2	3	2	1	3	3	3	3
EUSKARAZ / EN EUSKERA	Sarritan / A menudo	29	19	30	41	30	18	33	38
	Noizbehinka / Alguna vez	28	26	29	28	26	30	25	25
	la inoiz ez edo inoiz ez / Nunca o casi nunca	39	49	36	29	39	47	37	32
	Ed-Ee / Ns-Nc	5	6	5	3	5	5	5	5
INGELESEZ / EN INGLÉS	Sarritan / A menudo	57	36	68	72	57	42	57	73
	Noizbehinka / Alguna vez	19	24	17	16	22	25	25	14
	la inoiz ez edo inoiz ez / Nunca o casi nunca	20	34	12	10	17	28	14	10
	Ed-Ee / Ns-Nc	4	7	3	2	4	6	4	3
BESTE HIZKUNTZETAN / EN OTROS IDIOMAS	Sarritan / A menudo	18	12	21	25	20	18	18	27
	Noizbehinka / Alguna vez	20	16	21	25	21	22	20	22
	la inoiz ez edo inoiz ez / Nunca o casi nunca	49	58	46	41	46	51	48	39
	Ed-Ee / Ns-Nc	12	14	12	10	12	10	14	13
<i>Ehuneko bertikalak / Porcentajes verticales</i>		100	100	100	100	100	100	100	100
<i>n (absolutu haztatu gabeak) / n (absolutos sin ponderar)</i>		(968)	(351)	(319)	(298)	(966)	(267)	(429)	(270)

### 2.3.5 – Musika estilo gustukoena / Estilo musical preferido

*Zeintzuk dira gehien gustatzen zaizkizun hiru musika estiloak? / ¿Cuáles son los tres estilos musicales que más le gustan?*

Galdera hau soilik egin zaie musika entzuten dutenei (E-%98 / G-%99) / Pregunta realizada sólo a quienes escuchan música (M-98% / H-99%)

	EMAKUMEAK / MUJERES								GIZONAK / HOMBRES							
	Guztira / Total	LURRALDEA / TERRITORIO			ADIN TALDEAK / GRUPOS DE EDAD				Guztira / Total	LURRALDEA / TERRITORIO			ADIN TALDEAK / GRUPOS DE EDAD			
		Araba	Bizkaia	Gipuzkoa	18-29	30-45	46-64	>=65		Araba	Bizkaia	Gipuzkoa	18-29	30-45	46-64	>=65
Pop	42	43	43	41	58	55	39	11	35	34	34	36	38	37	39	18
Rock	28	33	29	26	36	45	24	2	42	43	44	39	46	57	44	11
Musika klasikoa/sinfonikoa / Música clásica/sinfónica	18	23	19	15	7	11	22	34	17	25	17	14	9	12	16	40
Abesti herrikoiak / Canciones populares	18	16	18	18	10	10	18	37	13	10	14	12	9	7	13	29
Salsa, merengue, bachata, eta abar / Salsa, merengue, bachata, etc.	16	17	16	15	25	16	18	4	7	11	7	6	14	8	5	0
Canción española delakoa / Canción española	13	10	16	8	3	8	11	31	7	8	8	5	3	4	7	18
Flamenco / Flamenco	10	10	10	9	15	12	6	6	5	8	5	4	6	5	4	5
Kantautoreak / Cantautores	9	9	9	10	3	8	14	13	8	6	8	10	3	6	11	14
Reggae	8	8	9	7	19	8	5	1	11	14	10	10	20	14	5	1
Dance / House / Techno	8	9	9	7	20	7	5	2	10	9	10	11	19	14	4	0
Boleroak, runbak / Boleros, rumbas	7	8	7	7	2	4	10	13	4	5	5	2	2	2	5	10
Rap / Hip Hop	6	8	6	7	19	6	1	0	13	14	12	15	33	14	2	0
Jazz	6	8	5	7	4	8	9	3	10	11	10	8	8	11	12	6
Blues, Soul	6	5	7	6	4	9	7	2	7	6	7	7	6	5	13	3
Opera / Ópera	6	4	7	5	2	3	4	17	5	2	4	6	1	2	6	14
Musika korala / Música coral	6	7	6	5	2	4	8	10	4	6	4	4	1	2	4	13
Heavy metal	5	6	4	6	5	9	4	1	10	12	10	9	10	15	10	0
Rantxerak / Rancheras	5	8	5	5	2	3	7	12	4	6	3	4	1	2	3	12
Zarzuela	5	6	5	3	0	0	4	17	4	4	3	4	0	1	2	15
Folk	4	4	6	2	3	6	4	4	6	3	7	6	4	5	8	5
Country	4	5	4	3	3	3	7	3	6	4	7	4	6	4	8	5
Chill out / New age	4	3	4	3	3	6	3	1	2	3	2	2	3	2	4	0
Punk	3	3	3	4	3	6	2	0	7	7	6	8	9	12	4	0
Etnikoa / Étnica	2	3	2	2	3	2	3	1	4	4	4	4	2	7	5	0
Musika esperimental / Música experimental	2	2	1	4	3	1	3	2	1	2	1	2	1	2	1	0
Beste mota batekoa / Otro estilo	2	1	1	2	1	2	1	1	2	1	2	2	3	1	3	1
Estilo guztiak gustatzen zaizkit / Me gustan todos los estilos	8	5	9	9	6	8	9	9	9	3	10	8	7	7	9	13
Ed-Ee / Ns-Nc	3	3	4	3	4	5	3	0	2	2	2	3	2	1	2	3
<i>n (absolutu haztatu gabeak) / n (absolutos sin ponderar)</i>	<i>(968)</i>	<i>(249)</i>	<i>(442)</i>	<i>(277)</i>	<i>(189)</i>	<i>(292)</i>	<i>(274)</i>	<i>(213)</i>	<i>(966)</i>	<i>(245)</i>	<i>(442)</i>	<i>(279)</i>	<i>(208)</i>	<i>(303)</i>	<i>(283)</i>	<i>(172)</i>

Ehunekoen batura ez da 100 hiru estilo eskatzen zirelako / Los porcentajes no suman 100 porque se pedía dar tres estilos

## Zeintzuk dira gehien gustatzen zaizkizun hiru musika estiloak? / ¿Cuáles son los tres estilos musicales que más le gustan?

Galdera hau soilik egin zaie musika entzuten dutenei (E-%98 / G-%99) / Pregunta realizada sólo a quienes escuchan música (M-98% / H-99%)

	EMAKUMEAK / MUJERES							GIZONAK / HOMBRES						
	Guztira / Total	UDALERRIAREN TAMAINA / TAMAÑO DE MUNICIPIO			INTERNETEN ERABILERA / USO DE INTERNET			Guztira / Total	UDALERRIAREN TAMAINA / TAMAÑO DE MUNICIPIO			INTERNETEN ERABILERA / USO DE INTERNET		
		Txikia Pequeño	Ertaina Mediano	Hiriburua Capital	Egunero Diario	Gutxiagotan / Menor frecuencia	Inoiz ez Nunca		Txikia Pequeño	Ertaina Mediano	Hiriburua Capital	Egunero Diario	Gutxiagotan / Menor frecuencia	Inoiz ez Nunca
Pop	42	47	40	43	53	28	7	35	30	35	36	36	37	21
Rock	28	36	25	28	37	12	6	42	56	40	38	47	26	19
Musika klasikoa/sinfonikoa / Música clásica/sinfónica	18	15	17	21	14	22	32	17	13	17	20	17	12	28
Abesti herrikoiak / Canciones populares	18	20	19	15	11	27	39	13	16	13	11	10	17	36
Salsa, merengue, bachata, eta abar / Salsa, merengue, bachata, etc.	16	12	18	15	18	17	4	7	7	6	9	9	3	2
Canción española delakoa / Canción española	13	10	12	15	7	13	38	7	4	8	8	5	13	20
Flamenco / Flamenco	10	11	10	9	10	8	9	5	5	4	7	5	8	5
Kantautoreak / Cantautores	9	8	8	12	8	14	11	8	12	8	6	7	16	9
Reggae	8	7	9	7	11	5	0	11	15	10	10	12	7	0
Dance / House / Techno	8	5	9	9	10	7	0	10	13	8	11	12	3	1
Boleroak, runbak / Boleros, rumbas	7	9	8	6	5	11	12	4	5	4	4	3	8	11
Rap / Hip Hop	6	4	6	9	8	6	0	13	11	14	12	15	5	0
Jazz	6	8	5	7	7	6	2	10	6	9	13	11	6	2
Blues, Soul	6	7	7	5	8	4	2	7	4	8	7	7	11	3
Opera / Ópera	6	7	6	6	4	8	12	5	2	4	7	4	7	5
Musika korala / Música coral	6	4	5	8	5	11	5	4	2	3	8	4	8	9
Heavy metal	5	4	4	6	6	6	0	10	15	9	9	11	10	1
Rantxerak / Rancheras	5	8	4	6	3	14	8	4	4	3	4	2	6	15
Zarzuela	5	6	4	5	2	6	18	4	3	3	5	3	5	10
Folk	4	3	5	4	4	6	3	6	6	6	5	7	4	1
Country	4	4	3	5	5	3	2	6	5	6	6	6	5	3
Chill out / New age	4	2	2	6	5	1	1	2	2	2	3	3	1	0
Punk	3	4	4	2	5	0	0	7	10	7	6	8	6	0
Etnikoa / Étnica	2	4	1	3	3	1	2	4	1	6	3	5	3	0
Musika esperimental / Música experimental	2	2	1	3	1	5	1	1	1	1	3	1	4	0
Beste mota batekoa / Otro estilo	2	1	3	0	2	1	1	2	1	2	2	2	3	1
Estilo guztiak gustatzen zaizkit / Me gustan todos los estilos	8	8	10	6	7	13	9	9	4	12	7	7	7	18
Ed-Ee / Ns-Nc	3	4	4	3	3	4	3	2	2	3	1	2	4	2
<i>n (absolutu haztatu gabeak) / n (absolutos sin ponderar)</i>	<i>(968)</i>	<i>(194)</i>	<i>(382)</i>	<i>(392)</i>	<i>(664)</i>	<i>(149)</i>	<i>(146)</i>	<i>(966)</i>	<i>(193)</i>	<i>(384)</i>	<i>(389)</i>	<i>(756)</i>	<i>(113)</i>	<i>(88)</i>

Ehuneko batura ez da 100 hiru estilo eskatzen zirelako / Los porcentajes no suman 100 porque se pedía dar tres estilos

**Zeintzuk dira gehien gustatzen zaizkizun hiru musika estiloak? / ¿Cuáles son los tres estilos musicales que más le gustan?**

Galdera hau soilik egin zaie musika entzuten dutenei (E-%98 / G-%99) / Pregunta realizada sólo a quienes escuchan música (M-98% / H-99%)

	EMAKUMEAK / MUJERES							GIZONAK / HOMBRES						
	Guztira / Total	EUSKARAREN EZAGUTZA / CONOCIMIENTO DE EUSKERA			EUSKARAREN ERABILERA / USO DE EUSKERA			Guztira / Total	EUSKARAREN EZAGUTZA / CONOCIMIENTO DE EUSKERA			EUSKARAREN ERABILERA / USO DE EUSKERA		
		Bai / Sí	Zerbait Algo	Ez / No	Handia / Alto	Ertaina / Medio	Txikia / Poco		Bai / Sí	Zerbait Algo	Ez / No	Handia / Alto	Ertaina / Medio	Txikia / Poco
Pop	42	49	45	30	43	38	59	35	34	40	29	27	39	35
Rock	28	40	26	17	45	39	37	42	56	42	24	63	56	53
Musika klasikoa/sinfonikoa / Música clásica/sinfónica	18	17	19	19	18	17	15	17	10	20	22	8	17	8
Abesti herrikoiak / Canciones populares	18	18	16	20	25	17	13	13	13	11	15	18	11	10
Salsa, merengue, bachata, eta abar / Salsa, merengue, bachata, etc.	16	13	16	20	6	11	19	7	8	6	9	0	8	11
Canción española delakoa / Canción española	13	2	14	24	0	3	3	7	2	9	11	0	1	4
Flamenkoa / Flamenco	10	8	9	13	5	5	12	5	3	5	8	2	2	5
Kantautoreak / Cantautores	9	10	11	6	11	10	9	8	9	10	4	14	7	8
Reggae	8	9	10	5	8	4	12	11	13	11	6	15	7	16
Dance / House / Techno	8	7	11	7	4	10	6	10	15	10	4	10	11	19
Boleroak, runbak / Boleros, rumbas	7	4	8	10	4	6	4	4	1	3	9	0	1	2
Rap / Hip Hop	6	10	5	4	9	8	11	13	20	10	7	12	11	30
Jazz	6	8	5	5	4	10	9	10	9	10	10	16	7	7
Blues, Soul	6	6	9	3	8	7	4	7	8	7	6	8	7	8
Opera / Ópera	6	6	7	5	8	10	3	5	2	6	7	2	4	1
Musika korala / Música coral	6	6	5	6	9	7	4	4	1	6	7	1	1	2
Heavy metal	5	8	4	2	7	11	7	10	15	9	4	20	20	9
Rantxerak / Rancheras	5	4	6	7	3	3	4	4	2	4	5	3	2	2
Zarzuela	5	3	6	6	5	2	3	4	1	5	5	1	3	0
Folk	4	6	4	3	8	3	6	6	7	6	4	14	9	3
Country	4	6	4	2	7	4	6	6	5	6	7	7	3	4
Chill out / New age	4	3	5	3	3	5	1	2	1	4	1	1	2	1
Punk	3	6	1	1	11	4	5	7	13	5	3	10	19	12
Etnikoa / Étnica	2	1	3	3	1	3	1	4	4	4	4	4	7	4
Musika esperimental / Música experimental	2	4	1	1	9	2	2	1	1	2	1	2	0	0
Beste mota batekoa / Otro estilo	2	1	2	2	2	1	1	2	1	1	5	1	0	1
Estilo guztiak gustatzen zaizkit / Me gustan todos los estilos	8	6	9	11	3	10	6	9	6	6	15	5	9	5
Ed-Ee / Ns-Nc	3	1	4	6	0	0	3	2	2	1	3	0	2	3
<i>n (absolutu haztatu gabeak) / n (absolutos sin ponderar)</i>	<i>(968)</i>	<i>(364)</i>	<i>(349)</i>	<i>(255)</i>	<i>(106)</i>	<i>(91)</i>	<i>(167)</i>	<i>(966)</i>	<i>(354)</i>	<i>(386)</i>	<i>(226)</i>	<i>(95)</i>	<i>(83)</i>	<i>(176)</i>

Ehunekoen batura ez da 100 hiru estilo eskatzen zirelako / Los porcentajes no suman 100 porque se pedía dar tres estilos

## Zeintzuk dira gehien gustatzen zaizkizun hiru musika estiloak? / ¿Cuáles son los tres estilos musicales que más le gustan?

Galdera hau soilik egin zaie musika entzuten dutenei (E-%98 / G-%99) / Pregunta realizada sólo a quienes escuchan música (M-98% / H-99%)

	EMAKUMEAK / MUJERES				GIZONAK / HOMBRES			
	Guztira / Total	IKASKETAK / ESTUDIOS			Guztira / Total	IKASKETAK / ESTUDIOS		
		≤ 1. mailakoak / ≤ Primarios	2. mailakoak edo LH / Secundarios o FP	Goi-mailakoak / Superiores		≤ 1. mailakoak / ≤ Primarios	2. mailakoak edo LH / Secundarios o FP	Goi-mailakoak / Superiores
Pop	42	28	50	52	35	27	38	37
Rock	28	11	38	41	42	30	45	51
Musika klasikoa/sinfonikoa / Música clásica/sinfónica	18	18	13	24	17	16	14	24
Abesti herrikoiak / Canciones populares	18	29	12	10	13	16	13	10
Salsa, merengue, bachata, eta abar / Salsa, merengue, bachata, etc.	16	17	19	11	7	8	11	1
Canción española delakoa / Canción española	13	24	7	4	7	13	4	5
Flamenkoa / Flamenco	10	13	7	8	5	8	5	2
Kantautoreak / Cantautores	9	8	9	12	8	7	9	8
Reggae	8	5	11	9	11	10	12	8
Dance / House / Techno	8	6	11	8	10	11	11	8
Boleroak, runbak / Boleros, rumbas	7	12	6	2	4	7	3	3
Rap / Hip Hop	6	8	6	4	13	18	15	4
Jazz	6	2	5	13	10	5	10	13
Blues, Soul	6	3	6	10	7	4	7	11
Opera / Ópera	6	6	5	8	5	5	3	7
Musika korala / Música coral	6	6	6	5	4	5	5	3
Heavy metal	5	3	7	5	10	8	10	12
Rantxerak / Rancheras	5	10	4	1	4	8	2	1
Zarzuela	5	9	2	3	4	6	2	4
Folk	4	3	5	6	6	4	4	10
Country	4	2	5	5	6	6	5	6
Chill out / New age	4	0	3	8	2	1	2	4
Punk	3	2	4	4	7	4	9	7
Etnikoa / Étnica	2	1	1	6	4	1	6	5
Musika esperimental / Música experimental	2	2	1	3	1	2	1	1
Beste mota batekoa / Otro estilo	2	1	1	3	2	2	2	1
Estilo guztiak gustatzen zaizkit / Me gustan todos los estilos	8	11	7	6	9	10	7	9
Ed-Ee / Ns-Nc	3	5	3	2	2	4	1	0
<i>n (absolutu haztatu gabeak) / n (absolutos sin ponderar)</i>	<i>(968)</i>	<i>(351)</i>	<i>(319)</i>	<i>(298)</i>	<i>(966)</i>	<i>(267)</i>	<i>(429)</i>	<i>(270)</i>

Ehuneko batura ez da 100 hiru estilo eskatzen zirelako / Los porcentajes no suman 100 porque se pedía dar tres estilos

### 2.3.6 - Azken 12 hilabeteetan kontzertuetara joatea / Asistencia a conciertos en los últimos 12 meses

*Azken 12 hilabeteetan zenbat aldiz joan zara kontzertu edo musika emanaldietara? / ¿En los últimos 12 meses cuántas veces ha ido ud. a conciertos o a espectáculos musicales?*

	EMAKUMEAK / MUJERES								GIZONAK / HOMBRES							
	Guztira / Total	LURRALDEA / TERRITORIO			ADIN TALDEAK / GRUPOS DE EDAD				Guztira / Total	LURRALDEA / TERRITORIO			ADIN TALDEAK / GRUPOS DE EDAD			
		Araba	Bizkaia	Gipuzkoa	18-29	30-45	46-64	>=65		Araba	Bizkaia	Gipuzkoa	18-29	30-45	46-64	>=65
Behin ere ez / Nunca	56	58	52	63	43	54	56	73	54	60	48	60	36	51	59	76
1-3 aldiz / De 1 a 3 veces	31	27	35	25	34	35	34	18	27	25	30	24	40	28	26	12
4-6 aldiz / De 4 a 6 veces	7	9	7	6	10	7	5	5	11	7	13	8	11	13	12	3
7-11 aldiz / De 7 a 11 veces	3	3	4	2	9	2	2	0	3	2	3	2	5	3	1	0
12 aldiz edo gehiagotan / 12 ó mas veces	2	3	2	2	3	2	3	2	5	3	6	4	8	5	1	8
Ed-Ee / Ns-Nc	0	0	0	1	1	0	0	1	0	1	0	1	1	0	0	0
<i>Ehuneko bertikalak / Porcentajes verticales</i>	100	100	100	100	100	100	100	100	100	100	100	100	100	100	100	100
<i>n (absolutu haztatu gabeak) / n (absolutos sin ponderar)</i>	(991)	(255)	(449)	(287)	(190)	(297)	(279)	(225)	(982)	(249)	(446)	(287)	(210)	(304)	(290)	(178)

	EMAKUMEAK / MUJERES							GIZONAK / HOMBRES						
	Guztira / Total	UDALERRIAREN TAMAINA / TAMAÑO DE MUNICIPIO			INTERNETEN ERABILERA / USO DE INTERNET			Guztira / Total	UDALERRIAREN TAMAINA / TAMAÑO DE MUNICIPIO			INTERNETEN ERABILERA / USO DE INTERNET		
		Txikia Pequeño	Ertaina Mediano	Hiriburua Capital	Egunero Diario	Gutxiagotan / Menor frecuencia	Inoiz ez Nunca		Txikia Pequeño	Ertaina Mediano	Hiriburua Capital	Egunero Diario	Gutxiagotan / Menor frecuencia	Inoiz ez Nunca
Behin ere ez / Nunca	56	53	63	51	48	66	83	54	50	60	48	47	72	89
1-3 aldiz / De 1 a 3 veces	31	33	29	32	36	29	13	27	29	25	29	31	19	6
4-6 aldiz / De 4 a 6 veces	7	12	4	8	9	3	3	11	13	9	12	12	5	1
7-11 aldiz / De 7 a 11 veces	3	2	2	5	5	1	0	3	2	2	4	3	2	1
12 aldiz edo gehiagotan / 12 ó mas veces	2	1	3	3	3	1	1	5	5	4	6	6	1	3
Ed-Ee / Ns-Nc	0	0	0	0	0	0	1	0	1	0	1	0	2	0
<i>Ehuneko bertikalak / Porcentajes verticales</i>	100	100	100	100	100	100	100	100	100	100	100	100	100	100
<i>n (absolutu haztatu gabeak) / n (absolutos sin ponderar)</i>	(991)	(198)	(390)	(403)	(669)	(159)	(154)	(982)	(194)	(393)	(395)	(766)	(114)	(93)

Azken 12 hilabeteetan zenbat aldiz joan zara kontzertu edo musika emanaldietara? /  
¿En los últimos 12 meses cuántas veces ha ido ud. a conciertos o a espectáculos musicales?

	EMAKUMEAK / MUJERES							GIZONAK / HOMBRES						
	Guztira / Total	EUSKARAREN EZAGUTZA / CONOCIMIENTO DE EUSKERA			EUSKARAREN ERABILERA / USO DE EUSKERA			Guztira / Total	EUSKARAREN EZAGUTZA / CONOCIMIENTO DE EUSKERA			EUSKARAREN ERABILERA / USO DE EUSKERA		
		Bai / Sí	Zerbait Algo	Ez / No	Handia / Alto	Ertaina / Medio	Txikia / Poco		Bai / Sí	Zerbait Algo	Ez / No	Handia / Alto	Ertaina / Medio	Txikia / Poco
Behin ere ez / Nunca	56	44	56	72	41	44	45	54	42	57	65	41	39	44
1-3 aldiz / De 1 a 3 veces	31	37	33	21	37	35	37	27	30	27	24	32	26	32
4-6 aldiz / De 4 a 6 veces	7	10	6	4	12	7	10	11	15	9	6	14	22	12
7-11 aldiz / De 7 a 11 veces	3	5	3	1	3	8	5	3	6	1	0	6	6	5
12 aldiz edo gehiagotan / 12 ó mas veces	2	4	1	1	5	6	3	5	7	4	4	8	8	6
Ed-Ee / Ns-Nc	0	0	1	0	1	0	0	0	1	0	0	0	0	1
<i>Ehuneko bertikalak / Porcentajes verticales</i>	100	100	100	100	100	100	100	100	100	100	100	100	100	100
<i>n (absolutu haztatu gabeak) / n (absolutos sin ponderar)</i>	(991)	(367)	(356)	(268)	(108)	(91)	(168)	(982)	(359)	(390)	(233)	(98)	(83)	(178)

	EMAKUMEAK / MUJERES				GIZONAK / HOMBRES			
	Guztira / Total	IKASKETAK / ESTUDIOS			Guztira / Total	IKASKETAK / ESTUDIOS		
		≤ 1. mailakoak / ≤ Primarios	2. mailakoak edo LH / Secundarios o FP	Goi-mailakoak / Superiores		≤ 1. mailakoak / ≤ Primarios	2. mailakoak edo LH / Secundarios o FP	Goi-mailakoak / Superiores
Behin ere ez / Nunca	56	70	55	39	54	67	54	40
1-3 aldiz / De 1 a 3 veces	31	24	32	40	27	21	30	31
4-6 aldiz / De 4 a 6 veces	7	3	8	12	11	6	9	17
7-11 aldiz / De 7 a 11 veces	3	2	3	4	3	1	2	5
12 aldiz edo gehiagotan / 12 ó mas veces	2	1	2	5	5	5	4	7
Ed-Ee / Ns-Nc	0	1	0	0	0	1	1	0
<i>Ehuneko bertikalak / Porcentajes verticales</i>	100	100	100	100	100	100	100	100
<i>n (absolutu haztatu gabeak) / n (absolutos sin ponderar)</i>	(991)	(367)	(325)	(299)	(982)	(275)	(435)	(272)



### 2.3.7 - Musika erostea / Compra de música

*Erosi duzu azken 12 hilabeteetan musika disko, cd edo dvdren bat? /*

*¿Ha comprado ud algún disco, cd o dvd de música en los últimos 12 meses?*

	EMAKUMEAK / MUJERES								GIZONAK / HOMBRES							
	Guztira / Total	LURRALDEA / TERRITORIO			ADIN TALDEAK / GRUPOS DE EDAD				Guztira / Total	LURRALDEA / TERRITORIO			ADIN TALDEAK / GRUPOS DE EDAD			
		Araba	Bizkaia	Gipuzkoa	18-29	30-45	46-64	>=65		Araba	Bizkaia	Gipuzkoa	18-29	30-45	46-64	>=65
Bat ere ez / Ninguno	78	75	77	80	76	75	75	88	74	76	73	75	73	73	69	85
1-2	13	14	13	14	16	15	15	6	15	13	16	13	17	15	18	6
3-5	6	6	7	4	6	6	8	2	6	5	7	6	6	6	7	5
5 baino gehiago / Más de 5	2	3	2	2	2	3	3	1	4	3	4	5	3	5	5	3
Ed-Ee / Ns-Nc	1	1	1	0	0	0	0	3	1	2	0	1	1	0	1	0
<i>Ehuneko bertikalak / Porcentajes verticales</i>	100	100	100	100	100	100	100	100	100	100	100	100	100	100	100	100
<i>n (absolutu haztatu gabeak) / n (absolutos sin ponderar)</i>	(991)	(255)	(449)	(287)	(190)	(297)	(279)	(225)	(982)	(249)	(446)	(287)	(210)	(304)	(290)	(178)

	EMAKUMEAK / MUJERES							GIZONAK / HOMBRES						
	Guztira / Total	UDALERRIAREN TAMAINA / TAMAÑO DE MUNICIPIO			INTERNETEN ERABILERA / USO DE INTERNET			Guztira / Total	UDALERRIAREN TAMAINA / TAMAÑO DE MUNICIPIO			INTERNETEN ERABILERA / USO DE INTERNET		
		Txikia Pequeño	Ertaina Mediano	Hiriburua Capital	Egunero Diario	Gutxiagotan / Menor frecuencia	Inoiz ez Nunca		Txikia Pequeño	Ertaina Mediano	Hiriburua Capital	Egunero Diario	Gutxiagotan / Menor frecuencia	Inoiz ez Nunca
Bat ere ez / Ninguno	78	75	81	76	74	81	92	74	73	78	70	71	86	88
1-2	13	15	10	17	15	16	3	15	13	12	19	17	4	9
3-5	6	6	6	5	7	3	1	6	5	7	6	6	9	1
5 baino gehiago / Más de 5	2	3	2	2	3	1	1	4	9	3	4	5	1	2
Ed-Ee / Ns-Nc	1	1	1	0	0	0	3	1	0	0	1	0	1	1
<i>Ehuneko bertikalak / Porcentajes verticales</i>	100	100	100	100	100	100	100	100	100	100	100	100	100	100
<i>n (absolutu haztatu gabeak) / n (absolutos sin ponderar)</i>	(991)	(198)	(390)	(403)	(669)	(159)	(154)	(982)	(194)	(393)	(395)	(766)	(114)	(93)

*Erosi duzu azken 12 hilabeteetan musika disko, cd edo dvdren bat? /*

*¿Ha comprado ud algún disco, cd o dvd de música en los últimos 12 meses?*

	EMAKUMEAK / MUJERES							GIZONAK / HOMBRES						
	Guztira / Total	EUSKARAREN EZAGUTZA / CONOCIMIENTO DE EUSKERA			EUSKARAREN ERABILERA / USO DE EUSKERA			Guztira / Total	EUSKARAREN EZAGUTZA / CONOCIMIENTO DE EUSKERA			EUSKARAREN ERABILERA / USO DE EUSKERA		
		Bai / Sí	Zerbait Algo	Ez / No	Handia / Alto	Ertaina / Medio	Txikia / Poco		Bai / Sí	Zerbait Algo	Ez / No	Handia / Alto	Ertaina / Medio	Txikia / Poco
Bat ere ez / Ninguno	78	70	77	88	67	66	75	74	65	75	85	57	66	69
1-2	13	18	14	7	19	24	13	15	20	13	9	25	19	18
3-5	6	8	6	3	8	8	9	6	8	6	4	12	5	7
5 baino gehiago / Más de 5	2	4	2	1	6	3	3	4	6	5	2	5	11	4
Ed-Ee / Ns-Nc	1	0	1	2	0	0	0	1	1	0	0	0	0	2
<i>Ehuneko bertikalak / Porcentajes verticales</i>	100	100	100	100	100	100	100	100	100	100	100	100	100	100
<i>n (absolutu haztatu gabeak) / n (absolutos sin ponderar)</i>	(991)	(367)	(356)	(268)	(108)	(91)	(168)	(982)	(359)	(390)	(233)	(98)	(83)	(178)

	EMAKUMEAK / MUJERES				GIZONAK / HOMBRES			
	Guztira / Total	IKASKETAK / ESTUDIOS			Guztira / Total	IKASKETAK / ESTUDIOS		
		≤ 1. mailakoak / ≤ Primarios	2. mailakoak edo LH / Secundarios o FP	Goi-mailakoak / Superiores		≤ 1. mailakoak / ≤ Primarios	2. mailakoak edo LH / Secundarios o FP	Goi-mailakoak / Superiores
Bat ere ez / Ninguno	78	87	76	68	74	79	77	65
1-2	13	8	14	20	15	14	12	20
3-5	6	3	8	7	6	4	7	8
5 baino gehiago / Más de 5	2	1	3	4	4	2	4	8
Ed-Ee / Ns-Nc	1	2	0	0	1	1	1	0
<i>Ehuneko bertikalak / Porcentajes verticales</i>	100	100	100	100	100	100	100	100
<i>n (absolutu haztatu gabeak) / n (absolutos sin ponderar)</i>	(991)	(367)	(325)	(299)	(982)	(275)	(435)	(272)

### 2.3.8 - Instrumentu bat jotzeko gaitasuna / Capacidad de tocar un instrumento

*Ba al dakizu musika instrumenturen bat jotzen? / ¿Sabe ud. tocar algún instrumento musical?*

	EMAKUMEAK / MUJERES								GIZONAK / HOMBRES							
	Guztira / Total	LURRALDEA / TERRITORIO			ADIN TALDEAK / GRUPOS DE EDAD				Guztira / Total	LURRALDEA / TERRITORIO			ADIN TALDEAK / GRUPOS DE EDAD			
		Araba	Bizkaia	Gipuzkoa	18-29	30-45	46-64	>=65		Araba	Bizkaia	Gipuzkoa	18-29	30-45	46-64	>=65
Bai / Sí	17	16	16	18	30	20	12	5	19	22	19	17	27	21	13	13
Ez / No	83	83	83	81	70	79	88	94	81	77	81	82	72	79	86	86
Ed-Ee / Ns-Nc	1	1	0	1	0	1	0	1	1	1	0	1	0	1	1	1
<i>Ehuneko bertikalak / Porcentajes verticales</i>	100	100	100	100	100	100	100	100	100	100	100	100	100	100	100	100
<i>n (absolutu haztatu gabeak) / n (absolutos sin ponderar)</i>	(991)	(255)	(449)	(287)	(190)	(297)	(279)	(225)	(982)	(249)	(446)	(287)	(210)	(304)	(290)	(178)

	EMAKUMEAK / MUJERES							GIZONAK / HOMBRES						
	Guztira / Total	UDALERRIAREN TAMAINA / TAMAÑO DE MUNICIPIO			INTERNETEN ERABILERA / USO DE INTERNET			Guztira / Total	UDALERRIAREN TAMAINA / TAMAÑO DE MUNICIPIO			INTERNETEN ERABILERA / USO DE INTERNET		
		Txikia Pequeño	Ertaina Mediano	Hiriburua Capital	Egunero Diario	Gutxiagotan / Menor frecuencia	Inoiz ez Nunca		Txikia Pequeño	Ertaina Mediano	Hiriburua Capital	Egunero Diario	Gutxiagotan / Menor frecuencia	Inoiz ez Nunca
Bai / Sí	17	23	14	18	22	9	3	19	22	14	23	21	11	8
Ez / No	83	77	86	81	77	89	97	81	77	86	76	79	86	89
Ed-Ee / Ns-Nc	1	0	0	1	0	1	1	1	0	0	1	0	3	2
<i>Ehuneko bertikalak / Porcentajes verticales</i>	100	100	100	100	100	100	100	100	100	100	100	100	100	100
<i>n (absolutu haztatu gabeak) / n (absolutos sin ponderar)</i>	(991)	(198)	(390)	(403)	(669)	(159)	(154)	(982)	(194)	(393)	(395)	(766)	(114)	(93)

Ba al dakizu musika instrumenturen bat jotzen? / ¿Sabe ud. tocar algún instrumento musical?

	EMAKUMEA / MUJERES							GIZONAK / HOMBRES						
	Guztira / Total	EUSKARAREN EZAGUTZA / CONOCIMIENTO DE EUSKERA			EUSKARAREN ERABILERA / USO DE EUSKERA			Guztira / Total	EUSKARAREN EZAGUTZA / CONOCIMIENTO DE EUSKERA			EUSKARAREN ERABILERA / USO DE EUSKERA		
		Bai / Sí	Zerbait Algo	Ez / No	Handia / Alto	Ertaina / Medio	Txikia / Poco		Bai / Sí	Zerbait Algo	Ez / No	Handia / Alto	Ertaina / Medio	Txikia / Poco
Bai / Sí	17	28	15	6	30	25	29	19	22	20	12	16	24	25
Ez / No	83	71	85	93	70	75	69	81	77	79	88	81	76	75
Ed-Ee / Ns-Nc	1	1	0	0	0	0	2	1	1	1	1	2	0	0
<i>Ehuneko bertikalak / Porcentajes verticales</i>	100	100	100	100	100	100	100	100	100	100	100	100	100	100
<i>n (absolutu haztatu gabeak) / n (absolutos sin ponderar)</i>	(991)	(367)	(356)	(268)	(108)	(91)	(168)	(982)	(359)	(390)	(233)	(98)	(83)	(178)

	EMAKUMEA / MUJERES				GIZONAK / HOMBRES			
	Guztira / Total	IKASKETAK / ESTUDIOS			Guztira / Total	IKASKETAK / ESTUDIOS		
		≤ 1. mailakoak / ≤ Primarios	2. mailakoak edo LH / Secundarios o FP	Goi-mailakoak / Superiores		≤ 1. mailakoak / ≤ Primarios	2. mailakoak edo LH / Secundarios o FP	Goi-mailakoak / Superiores
Bai / Sí	17	8	17	30	19	15	19	22
Ez / No	83	92	82	70	81	83	81	78
Ed-Ee / Ns-Nc	1	0	1	1	1	2	1	0
<i>Ehuneko bertikalak / Porcentajes verticales</i>	100	100	100	100	100	100	100	100
<i>n (absolutu haztatu gabeak) / n (absolutos sin ponderar)</i>	(991)	(367)	(325)	(299)	(982)	(275)	(435)	(272)

### 2.3.9 - Abesteko ohitura / Costumbre de cantar

*Ba al duzu familian edo lagunartean abesteko ohiturarik? / ¿Tiene ud. costumbre de cantar en familia o con los y las amigos/as?*

	EMAKUMEAK / MUJERES								GIZONAK / HOMBRES							
	Guztira / Total	LURRALDEA / TERRITORIO			ADIN TALDEAK / GRUPOS DE EDAD				Guztira / Total	LURRALDEA / TERRITORIO			ADIN TALDEAK / GRUPOS DE EDAD			
		Araba	Bizkaia	Gipuzkoa	18-29	30-45	46-64	>=65		Araba	Bizkaia	Gipuzkoa	18-29	30-45	46-64	>=65
Bai / Sí	44	53	46	37	58	43	41	34	33	34	35	30	32	33	35	34
Ez / No	55	47	54	61	41	56	58	64	66	65	64	68	67	66	64	64
Ed-Ee / Ns-Nc	1	1	0	2	1	1	1	1	1	0	0	2	1	1	1	2
<i>Ehuneko bertikalak / Porcentajes verticales</i>	100	100	100	100	100	100	100	100	100	100	100	100	100	100	100	100
<i>n (absolutu haztatu gabeak) / n (absolutos sin ponderar)</i>	(991)	(255)	(449)	(287)	(190)	(297)	(279)	(225)	(982)	(249)	(446)	(287)	(210)	(304)	(290)	(178)

	EMAKUMEAK / MUJERES							GIZONAK / HOMBRES						
	Guztira / Total	UDALERRIAREN TAMAINA / TAMAÑO DE MUNICIPIO			INTERNETEN ERABILERA / USO DE INTERNET			Guztira / Total	UDALERRIAREN TAMAINA / TAMAÑO DE MUNICIPIO			INTERNETEN ERABILERA / USO DE INTERNET		
		Txikia Pequeño	Ertaina Mediano	Hiriburua Capital	Egunero Diario	Gutxiagotan / Menor frecuencia	Inoiz ez Nunca		Txikia Pequeño	Ertaina Mediano	Hiriburua Capital	Egunero Diario	Gutxiagotan / Menor frecuencia	Inoiz ez Nunca
Bai / Sí	44	45	42	46	49	41	27	33	35	33	33	33	33	37
Ez / No	55	54	57	53	50	58	73	66	64	67	65	66	64	60
Ed-Ee / Ns-Nc	1	1	1	1	1	1	1	1	0	0	2	1	3	2
<i>Ehuneko bertikalak / Porcentajes verticales</i>	100	100	100	100	100	100	100	100	100	100	100	100	100	100
<i>n (absolutu haztatu gabeak) / n (absolutos sin ponderar)</i>	(991)	(198)	(390)	(403)	(669)	(159)	(154)	(982)	(194)	(393)	(395)	(766)	(114)	(93)

Ba al duzu familian edo lagunartean abesteko ohiturarik? / ¿Tiene ud. costumbre de cantar en familia o con los y las amigos/as?

	EMAKUMEAK / MUJERES							GIZONAK / HOMBRES						
	Guztira / Total	EUSKARAREN EZAGUTZA / CONOCIMIENTO DE EUSKERA			EUSKARAREN ERABILERA / USO DE EUSKERA			Guztira / Total	EUSKARAREN EZAGUTZA / CONOCIMIENTO DE EUSKERA			EUSKARAREN ERABILERA / USO DE EUSKERA		
		Bai / Sí	Zerbait Algo	Ez / No	Handia / Alto	Ertaina / Medio	Txikia / Poco		Bai / Sí	Zerbait Algo	Ez / No	Handia / Alto	Ertaina / Medio	Txikia / Poco
Bai / Sí	44	50	46	34	52	44	52	33	37	31	32	37	39	35
Ez / No	55	48	54	65	45	55	47	66	62	68	66	60	60	65
Ed-Ee / Ns-Nc	1	2	1	0	2	1	1	1	1	1	2	3	1	0
<i>Ehuneko bertikalak / Porcentajes verticales</i>	100	100	100	100	100	100	100	100	100	100	100	100	100	100
<i>n (absolutu haztatu gabeak) / n (absolutos sin ponderar)</i>	(991)	(367)	(356)	(268)	(108)	(91)	(168)	(982)	(359)	(390)	(233)	(98)	(83)	(178)

	EMAKUMEAK / MUJERES				GIZONAK / HOMBRES			
	Guztira / Total	IKASKETAK / ESTUDIOS			Guztira / Total	IKASKETAK / ESTUDIOS		
		≤ 1. mailakoak / ≤ Primarios	2. mailakoak edo LH / Secundarios o FP	Goi-mailakoak / Superiores		≤ 1. mailakoak / ≤ Primarios	2. mailakoak edo LH / Secundarios o FP	Goi-mailakoak / Superiores
Bai / Sí	44	40	44	48	33	35	32	34
Ez / No	55	59	55	50	66	63	67	66
Ed-Ee / Ns-Nc	1	1	1	1	1	1	2	0
<i>Ehuneko bertikalak / Porcentajes verticales</i>	100	100	100	100	100	100	100	100
<i>n (absolutu haztatu gabeak) / n (absolutos sin ponderar)</i>	(991)	(367)	(325)	(299)	(982)	(275)	(435)	(272)

## 2.4 - Ikus-entzunezkoak / Audiovisuales

### 2.4.1 - Pelikulekiko zaletasuna / Afición por las películas

Zenbat gustatzen zaizu pelikulak ikustea, etxean edo zineman? /

¿Y le gusta a ud. ver películas sea en casa o en el cine: mucho, bastante, algo, poco o nada?

	EMAKUMEAK / MUJERES								GIZONAK / HOMBRES							
	Guztira / Total	LURRALDEA / TERRITORIO			ADIN TALDEAK / GRUPOS DE EDAD				Guztira / Total	LURRALDEA / TERRITORIO			ADIN TALDEAK / GRUPOS DE EDAD			
		Araba	Bizkaia	Gipuzkoa	18-29	30-45	46-64	>=65		Araba	Bizkaia	Gipuzkoa	18-29	30-45	46-64	>=65
Asko / Mucho	44	48	47	38	61	49	40	27	41	45	43	36	52	49	34	24
Nahikoa / Bastante	35	29	35	36	27	35	39	36	38	28	39	40	32	37	40	44
Pixka bat / Algo	11	12	7	16	9	10	8	17	11	15	10	13	8	7	17	14
Gutxi / Poco	6	7	6	5	3	5	5	12	5	8	5	5	5	5	6	7
Batere ez / Nada	4	3	4	3	1	1	7	6	4	4	3	4	2	2	3	10
Ed-Ee / Ns-Nc	1	0	0	1	0	1	1	1	1	1	0	2	1	0	1	2
<i>Ehuneko bertikalak / Porcentajes verticales</i>	100	100	100	100	100	100	100	100	100	100	100	100	100	100	100	100
<i>n (absolutu haztatu gabeak) / n (absolutos sin ponderar)</i>	(991)	(255)	(449)	(287)	(190)	(297)	(279)	(225)	(982)	(249)	(446)	(287)	(210)	(304)	(290)	(178)

	EMAKUMEAK / MUJERES							GIZONAK / HOMBRES						
	Guztira / Total	UDALERRIAREN TAMAINA / TAMAÑO DE MUNICIPIO			INTERNETEN ERABILERA / USO DE INTERNET			Guztira / Total	UDALERRIAREN TAMAINA / TAMAÑO DE MUNICIPIO			INTERNETEN ERABILERA / USO DE INTERNET		
		Txikia Pequeño	Ertaina Mediano	Hiriburua Capital	Egunero Diario	Gutxiagotan / Menor frecuencia	Inoiz ez Nunca		Txikia Pequeño	Ertaina Mediano	Hiriburua Capital	Egunero Diario	Gutxiagotan / Menor frecuencia	Inoiz ez Nunca
Asko / Mucho	44	45	41	49	53	30	24	41	42	37	45	45	25	22
Nahikoa / Bastante	35	38	36	31	33	37	39	38	46	40	31	37	41	39
Pixka bat / Algo	11	9	13	9	8	14	17	11	8	13	11	9	22	18
Gutxi / Poco	6	7	6	5	3	11	12	5	3	5	8	5	9	4
Batere ez / Nada	4	2	3	5	2	7	8	4	1	4	4	3	1	15
Ed-Ee / Ns-Nc	1	0	1	1	0	1	0	1	1	1	0	1	2	1
<i>Ehuneko bertikalak / Porcentajes verticales</i>	100	100	100	100	100	100	100	100	100	100	100	100	100	100
<i>n (absolutu haztatu gabeak) / n (absolutos sin ponderar)</i>	(991)	(198)	(390)	(403)	(669)	(159)	(154)	(982)	(194)	(393)	(395)	(766)	(114)	(93)

Zenbat gustatzen zaizu pelikulak ikustea, etxean edo zineman? /

¿Y le gusta a ud. ver películas sea en casa o en el cine: mucho, bastante, algo, poco o nada?

	EMAKUMEAK / MUJERES							GIZONAK / HOMBRES						
	Guztira / Total	EUSKARAREN EZAGUTZA / CONOCIMIENTO DE EUSKERA			EUSKARAREN ERABILERA / USO DE EUSKERA			Guztira / Total	EUSKARAREN EZAGUTZA / CONOCIMIENTO DE EUSKERA			EUSKARAREN ERABILERA / USO DE EUSKERA		
		Bai / Sí	Zerbait Algo	Ez / No	Handia / Alto	Ertaina / Medio	Txikia / Poco		Bai / Sí	Zerbait Algo	Ez / No	Handia / Alto	Ertaina / Medio	Txikia / Poco
Asko / Mucho	44	48	52	32	41	39	57	41	46	40	35	43	48	47
Nahikoa / Bastante	35	32	31	41	31	41	29	38	35	39	39	37	33	35
Pixka bat / Algo	11	11	9	13	13	16	7	11	11	12	12	7	11	12
Gutxi / Poco	6	6	5	8	10	4	4	5	4	5	7	6	4	4
Batere ez / Nada	4	2	3	6	4	0	2	4	3	3	6	7	4	1
Ed-Ee / Ns-Nc	1	1	0	0	2	0	1	1	0	1	1	0	0	1
<i>Ehuneko bertikalak / Porcentajes verticales</i>	<i>100</i>	<i>100</i>	<i>100</i>	<i>100</i>	<i>100</i>	<i>100</i>	<i>100</i>	<i>100</i>	<i>100</i>	<i>100</i>	<i>100</i>	<i>100</i>	<i>100</i>	<i>100</i>
<i>n (absolutu haztatu gabeak) / n (absolutos sin ponderar)</i>	<i>(991)</i>	<i>(367)</i>	<i>(356)</i>	<i>(268)</i>	<i>(108)</i>	<i>(91)</i>	<i>(168)</i>	<i>(982)</i>	<i>(359)</i>	<i>(390)</i>	<i>(233)</i>	<i>(98)</i>	<i>(83)</i>	<i>(178)</i>

	EMAKUMEAK / MUJERES				GIZONAK / HOMBRES			
	Guztira / Total	IKASKETAK / ESTUDIOS			Guztira / Total	IKASKETAK / ESTUDIOS		
		≤ 1. mailakoak / ≤ Primarios	2. mailakoak edo LH / Secundarios o FP	Goi-mailakoak / Superiores		≤ 1. mailakoak / ≤ Primarios	2. mailakoak edo LH / Secundarios o FP	Goi-mailakoak / Superiores
Asko / Mucho	44	34	43	60	41	35	39	50
Nahikoa / Bastante	35	35	41	27	38	36	40	37
Pixka bat / Algo	11	15	9	6	11	15	11	8
Gutxi / Poco	6	9	4	4	5	7	6	4
Batere ez / Nada	4	6	3	2	4	6	3	2
Ed-Ee / Ns-Nc	1	1	1	0	1	2	1	0
<i>Ehuneko bertikalak / Porcentajes verticales</i>	<i>100</i>	<i>100</i>	<i>100</i>	<i>100</i>	<i>100</i>	<i>100</i>	<i>100</i>	<i>100</i>
<i>n (absolutu haztatu gabeak) / n (absolutos sin ponderar)</i>	<i>(991)</i>	<i>(367)</i>	<i>(325)</i>	<i>(299)</i>	<i>(982)</i>	<i>(275)</i>	<i>(435)</i>	<i>(272)</i>



## 2.4.2 - Pelikulak edo telesailak ikusteko maiztasuna / Frecuencia con la que se ven películas o series

*Eta zein maiztasunekin ikusten dituzu pelikulak edo telesailak (zineman izan ezik)? / ¿Con qué frecuencia suele ud. ver películas o series (que no sea en el cine)?*

	EMAKUMEAK / MUJERES								GIZONAK / HOMBRES							
	Guztira / Total	LURRALDEA / TERRITORIO			ADIN TALDEAK / GRUPOS DE EDAD				Guztira / Total	LURRALDEA / TERRITORIO			ADIN TALDEAK / GRUPOS DE EDAD			
		Araba	Bizkaia	Gipuzkoa	18-29	30-45	46-64	>=65		Araba	Bizkaia	Gipuzkoa	18-29	30-45	46-64	>=65
Egunero / Diariamente	25	29	27	21	27	23	24	29	26	33	26	24	25	25	28	28
Astean hainbatetan / Varias veces a la semana	42	38	41	45	45	42	40	40	47	38	50	47	50	51	44	41
Astean behin / Una vez a la semana	21	19	22	20	24	23	24	13	15	18	13	17	16	16	14	13
Hilean behin-hirutan / Entre una y tres veces al mes	4	6	5	3	2	6	5	5	5	4	6	4	6	3	6	5
Gutxiagotan / Menos veces	4	6	3	6	2	4	3	7	3	3	3	4	1	3	4	4
Inoiz ez / Nunca	3	3	2	5	1	2	3	5	3	4	2	4	2	2	2	7
Ed-Ee / Ns-Nc	0	0	1	0	0	0	0	1	0	1	0	0	0	0	0	2
<i>Ehuneko bertikalak / Porcentajes verticales</i>	<i>100</i>	<i>100</i>	<i>100</i>	<i>100</i>	<i>100</i>	<i>100</i>	<i>100</i>	<i>100</i>	<i>100</i>	<i>100</i>	<i>100</i>	<i>100</i>	<i>100</i>	<i>100</i>	<i>100</i>	<i>100</i>
<i>n (absolutu haztatu gabeak) / n (absolutos sin ponderar)</i>	<i>(991)</i>	<i>(255)</i>	<i>(449)</i>	<i>(287)</i>	<i>(190)</i>	<i>(297)</i>	<i>(279)</i>	<i>(225)</i>	<i>(982)</i>	<i>(249)</i>	<i>(446)</i>	<i>(287)</i>	<i>(210)</i>	<i>(304)</i>	<i>(290)</i>	<i>(178)</i>

	EMAKUMEAK / MUJERES							GIZONAK / HOMBRES						
	Guztira / Total	UDALERRIAREN TAMAINA / TAMAÑO DE MUNICIPIO			INTERNETEN ERABILERA / USO DE INTERNET			Guztira / Total	UDALERRIAREN TAMAINA / TAMAÑO DE MUNICIPIO			INTERNETEN ERABILERA / USO DE INTERNET		
		Txikia Pequeño	Ertaina Mediano	Hiriburua Capital	Egunero Diario	Gutxiagotan / Menor frecuencia	Inoiz ez Nunca		Txikia Pequeño	Ertaina Mediano	Hiriburua Capital	Egunero Diario	Gutxiagotan / Menor frecuencia	Inoiz ez Nunca
Egunero / Diariamente	25	18	25	30	26	22	27	26	22	27	28	27	24	23
Astean hainbatetan / Varias veces a la semana	42	49	43	36	43	37	40	47	55	47	43	48	39	49
Astean behin / Una vez a la semana	21	23	20	21	22	24	17	15	13	16	14	15	22	10
Hilean behin-hirutan / Entre una y tres veces al mes	4	4	5	4	5	5	4	5	4	4	6	5	4	4
Gutxiagotan / Menos veces	4	4	4	5	3	6	8	3	3	3	3	2	6	5
Inoiz ez / Nunca	3	3	2	4	2	7	4	3	2	2	5	2	5	7
Ed-Ee / Ns-Nc	0	0	1	0	0	0	1	0	1	0	0	0	0	2
<i>Ehuneko bertikalak / Porcentajes verticales</i>	<i>100</i>	<i>100</i>	<i>100</i>	<i>100</i>	<i>100</i>	<i>100</i>	<i>100</i>	<i>100</i>	<i>100</i>	<i>100</i>	<i>100</i>	<i>100</i>	<i>100</i>	<i>100</i>
<i>n (absolutu haztatu gabeak) / n (absolutos sin ponderar)</i>	<i>(991)</i>	<i>(198)</i>	<i>(390)</i>	<i>(403)</i>	<i>(669)</i>	<i>(159)</i>	<i>(154)</i>	<i>(982)</i>	<i>(194)</i>	<i>(393)</i>	<i>(395)</i>	<i>(766)</i>	<i>(114)</i>	<i>(93)</i>

*Eta zein maiztasunekin ikusten dituzu pelikulak edo telesailak (zineman izan ezik)? /  
¿Con qué frecuencia suele ud. ver películas o series (que no sea en el cine)?*

	EMAKUMEAK / MUJERES							GIZONAK / HOMBRES						
	Guztira / Total	EUSKARAREN EZAGUTZA / CONOCIMIENTO DE EUSKERA			EUSKARAREN ERABILERA / USO DE EUSKERA			Guztira / Total	EUSKARAREN EZAGUTZA / CONOCIMIENTO DE EUSKERA			EUSKARAREN ERABILERA / USO DE EUSKERA		
		Bai / Sí	Zerbait Algo	Ez / No	Handia / Alto	Ertaina / Medio	Txikia / Poco		Bai / Sí	Zerbait Algo	Ez / No	Handia / Alto	Ertaina / Medio	Txikia / Poco
Egunero / Diariamente	25	22	26	29	19	22	24	26	23	27	31	15	15	31
Astean hainbatetan / Varias veces a la semana	42	41	45	38	40	39	44	47	48	47	46	48	52	47
Astean behin / Una vez a la semana	21	23	18	22	21	26	23	15	17	15	13	21	17	14
Hilean behin–hirutan / Entre una y tres veces al mes	4	5	4	5	6	4	4	5	5	6	4	4	7	4
Gutxiagotan / Menos veces	4	4	4	4	7	6	2	3	5	2	2	9	6	2
Inoiz ez / Nunca	3	5	2	1	8	3	3	3	3	3	3	3	3	2
Ed-Ee / Ns-Nc	0	0	0	1	0	0	0	0	0	0	1	0	0	0
<i>Ehuneko bertikalak / Porcentajes verticales</i>	<i>100</i>	<i>100</i>	<i>100</i>	<i>100</i>	<i>100</i>	<i>100</i>	<i>100</i>	<i>100</i>	<i>100</i>	<i>100</i>	<i>100</i>	<i>100</i>	<i>100</i>	<i>100</i>
<i>n (absolutu haztatu gabeak) / n (absolutos sin ponderar)</i>	<i>(991)</i>	<i>(367)</i>	<i>(356)</i>	<i>(268)</i>	<i>(108)</i>	<i>(91)</i>	<i>(168)</i>	<i>(982)</i>	<i>(359)</i>	<i>(390)</i>	<i>(233)</i>	<i>(98)</i>	<i>(83)</i>	<i>(178)</i>

	EMAKUMEAK / MUJERES				GIZONAK / HOMBRES			
	Guztira / Total	IKASKETAK / ESTUDIOS			Guztira / Total	IKASKETAK / ESTUDIOS		
		≤ 1. mailakoak / ≤ Primarios	2. mailakoak edo LH / Secundarios o FP	Goi-mailakoak / Superiores		≤ 1. mailakoak / ≤ Primarios	2. mailakoak edo LH / Secundarios o FP	Goi-mailakoak / Superiores
Egunero / Diariamente	25	27	25	23	26	27	28	24
Astean hainbatetan / Varias veces a la semana	42	40	47	37	47	47	48	47
Astean behin / Una vez a la semana	21	21	18	25	15	14	14	19
Hilean behin–hirutan / Entre una y tres veces al mes	4	3	4	7	5	6	4	5
Gutxiagotan / Menos veces	4	5	4	4	3	2	4	3
Inoiz ez / Nunca	3	3	2	3	3	4	3	2
Ed-Ee / Ns-Nc	0	1	0	0	0	1	0	0
<i>Ehuneko bertikalak / Porcentajes verticales</i>	<i>100</i>	<i>100</i>	<i>100</i>	<i>100</i>	<i>100</i>	<i>100</i>	<i>100</i>	<i>100</i>
<i>n (absolutu haztatu gabeak) / n (absolutos sin ponderar)</i>	<i>(991)</i>	<i>(367)</i>	<i>(325)</i>	<i>(299)</i>	<i>(982)</i>	<i>(275)</i>	<i>(435)</i>	<i>(272)</i>

### 2.4.3 - Pelikulak edo telesailak zein euskarritan ikusten diren / Soporte en el que se ven las películas o series

*Zein euskarritan ikusten dituzu batez ere? / ¿En qué soporte las suele ver principalmente?*

Galdera hau soilik egin zaie pelikulak edo telesailak ikusten dituztenei (E-%97 / G-%97) / Pregunta realizada sólo a quienes ven películas o series (M-97% / H-97%)

	EMAKUMEAK / MUJERES								GIZONAK / HOMBRES							
	Guztira / Total	LURRALDEA / TERRITORIO			ADIN TALDEAK / GRUPOS DE EDAD				Guztira / Total	LURRALDEA / TERRITORIO			ADIN TALDEAK / GRUPOS DE EDAD			
		Araba	Bizkaia	Gipuzkoa	18-29	30-45	46-64	>=65		Araba	Bizkaia	Gipuzkoa	18-29	30-45	46-64	>=65
Telebistan / En la televisión	74	72	74	77	53	69	84	92	67	64	65	70	47	58	79	90
Zuzenean interneten (streaming, YouTube) / Directamente online por internet (streaming, YouTube)	14	12	14	14	29	19	6	0	19	23	22	12	39	23	8	1
Digitalean, zeuk erosita edo grabatuta (MPEG, DVD...) / En un soporte digital comprado o grabado por Ud. (MPEG, DVD...)	5	10	3	4	7	6	4	1	7	7	6	9	7	10	6	2
Beste / Otra	1	1	2	1	2	0	1	3	2	0	1	4	1	1	3	2
Ed-Ee / Ns-Nc	5	4	7	4	9	5	3	4	6	6	7	4	6	8	5	4
<i>Ehuneko bertikalak / Porcentajes verticales</i>	100	100	100	100	100	100	100	100	100	100	100	100	100	100	100	100
<i>n (absolutu haztatu gabeak) / n (absolutos sin ponderar)</i>	(958)	(247)	(441)	(270)	(189)	(287)	(269)	(213)	(953)	(239)	(439)	(275)	(206)	(298)	(283)	(166)

	EMAKUMEAK / MUJERES							GIZONAK / HOMBRES						
	Guztira / Total	UDALERRIAREN TAMAINA / TAMAÑO DE MUNICIPIO			INTERNETEN ERABILERA / USO DE INTERNET			Guztira / Total	UDALERRIAREN TAMAINA / TAMAÑO DE MUNICIPIO			INTERNETEN ERABILERA / USO DE INTERNET		
		Txikia Pequeño	Ertaina Mediano	Hiriburua Capital	Egunero Diario	Gutxiagotan / Menor frecuencia	Inoiz ez Nunca		Txikia Pequeño	Ertaina Mediano	Hiriburua Capital	Egunero Diario	Gutxiagotan / Menor frecuencia	Inoiz ez Nunca
Telebistan / En la televisión	74	76	76	72	67	86	94	67	69	69	62	62	84	89
Zuzenean interneten (streaming, YouTube) / Directamente online por internet (streaming, YouTube)	14	12	15	14	19	5	1	19	12	18	23	23	3	0
Digitalean, zeuk erosita edo grabatuta (MPEG, DVD...) / En un soporte digital comprado o grabado por Ud. (MPEG, DVD...)	5	7	3	6	6	4	1	7	11	6	6	8	3	2
Beste / Otra	1	0	1	3	1	3	0	2	1	1	3	1	6	4
Ed-Ee / Ns-Nc	5	6	5	5	6	3	4	6	7	6	6	6	4	5
<i>Ehuneko bertikalak / Porcentajes verticales</i>	100	100	100	100	100	100	100	100	100	100	100	100	100	100
<i>n (absolutu haztatu gabeak) / n (absolutos sin ponderar)</i>	(958)	(192)	(380)	(386)	(658)	(144)	(147)	(953)	(190)	(385)	(378)	(751)	(108)	(85)

## Zein euskarritan ikusten dituzu batez ere? / ¿En qué soporte las suele ver principalmente?

Galdera hau soilik egin zaie pelikulak edo telesailak ikusten dituztenei (E-%97 / G-%97) / Pregunta realizada sólo a quienes ven películas o series (M-97% / H-97%)

	EMAKUMEAK / MUJERES							GIZONAK / HOMBRES						
	Guztira / Total	EUSKARAREN EZAGUTZA / CONOCIMIENTO DE EUSKERA			EUSKARAREN ERABILERA / USO DE EUSKERA			Guztira / Total	EUSKARAREN EZAGUTZA / CONOCIMIENTO DE EUSKERA			EUSKARAREN ERABILERA / USO DE EUSKERA		
		Bai / Sí	Zerbait Algo	Ez / No	Handia / Alto	Ertaina / Medio	Txikia / Poco		Bai / Sí	Zerbait Algo	Ez / No	Handia / Alto	Ertaina / Medio	Txikia / Poco
Telebistan / En la televisión	74	69	76	79	77	72	63	67	57	66	80	56	64	54
Zuzenean interneten (streaming, YouTube) / Directamente online por internet (streaming, YouTube)	14	19	13	10	13	15	24	19	25	18	12	16	13	35
Digitalean, zeuk erosita edo grabatuta (MPEG, DVD...) / En un soporte digital comprado o grabado por Ud. (MPEG, DVD...)	5	5	4	6	5	5	5	7	11	7	2	15	17	5
Beste / Otra	1	1	2	2	3	1	0	2	2	2	1	6	2	0
Ed-Ee / Ns-Nc	5	7	6	4	3	7	9	6	6	7	5	7	4	6
<i>Ehuneko bertikalak / Porcentajes verticales</i>	<i>100</i>	<i>100</i>	<i>100</i>	<i>100</i>	<i>100</i>	<i>100</i>	<i>100</i>	<i>100</i>	<i>100</i>	<i>100</i>	<i>100</i>	<i>100</i>	<i>100</i>	<i>100</i>
<i>n (absolutu haztatu gabeak) / n (absolutos sin ponderar)</i>	<i>(958)</i>	<i>(349)</i>	<i>(346)</i>	<i>(263)</i>	<i>(99)</i>	<i>(88)</i>	<i>(162)</i>	<i>(953)</i>	<i>(348)</i>	<i>(378)</i>	<i>(227)</i>	<i>(95)</i>	<i>(81)</i>	<i>(172)</i>

	EMAKUMEAK / MUJERES				GIZONAK / HOMBRES			
	Guztira / Total	IKASKETAK / ESTUDIOS			Guztira / Total	IKASKETAK / ESTUDIOS		
		≤ 1. mailakoak / ≤ Primarios	2. mailakoak edo LH / Secundarios o FP	Goi-mailakoak / Superiores		≤ 1. mailakoak / ≤ Primarios	2. mailakoak edo LH / Secundarios o FP	Goi-mailakoak / Superiores
Telebistan / En la televisión	74	81	72	67	67	77	66	57
Zuzenean interneten (streaming, YouTube) / Directamente online por internet (streaming, YouTube)	14	7	18	18	19	12	19	26
Digitalean, zeuk erosita edo grabatuta (MPEG, DVD...) / En un soporte digital comprado o grabado por Ud. (MPEG, DVD...)	5	4	3	8	7	3	8	8
Beste / Otra	1	2	0	1	2	1	3	1
Ed-Ee / Ns-Nc	5	5	6	5	6	6	4	8
<i>Ehuneko bertikalak / Porcentajes verticales</i>	<i>100</i>	<i>100</i>	<i>100</i>	<i>100</i>	<i>100</i>	<i>100</i>	<i>100</i>	<i>100</i>
<i>n (absolutu haztatu gabeak) / n (absolutos sin ponderar)</i>	<i>(958)</i>	<i>(354)</i>	<i>(315)</i>	<i>(289)</i>	<i>(953)</i>	<i>(261)</i>	<i>(425)</i>	<i>(267)</i>

### 2.4.4 - Azken 12 hilabeteetan zinera joatea / Veces que se ha acudido al cine en los últimos 12 meses

*Eta azken 12 hilabeteetan zenbat aldiz joan zara zinemara pelikula bat ikustera? / ¿Y en los últimos 12 meses cuántas veces ha acudido ud. al cine a ver una película?*

	EMAKUMEAK / MUJERES								GIZONAK / HOMBRES							
	Guztira / Total	LURRALDEA / TERRITORIO			ADIN TALDEAK / GRUPOS DE EDAD				Guztira / Total	LURRALDEA / TERRITORIO			ADIN TALDEAK / GRUPOS DE EDAD			
		Araba	Bizkaia	Gipuzkoa	18-29	30-45	46-64	>=65		Araba	Bizkaia	Gipuzkoa	18-29	30-45	46-64	>=65
Inoiz ez / Nunca	39	42	38	40	19	34	39	65	40	43	38	42	21	39	44	62
1-3 aldiz / De 1 a 3 veces	32	30	34	29	40	37	31	17	30	30	31	28	33	36	28	17
4-6 aldiz / De 4 a 6 veces	14	12	14	14	17	16	13	8	14	11	15	13	22	14	11	6
7-11 aldiz / De 7 a 11 veces	9	7	8	11	16	8	7	4	8	6	8	9	12	5	10	5
12 aldiz edo gehiagotan / 12 ó mas veces	7	9	6	7	8	5	9	4	8	9	8	9	12	6	7	8
Ed-Ee / Ns-Nc	0	0	1	0	0	0	0	1	0	1	0	0	0	0	1	1
<i>Ehuneko bertikalak / Porcentajes verticales</i>	100	100	100	100	100	100	100	100	100	100	100	100	100	100	100	100
<i>n (absolutu haztatu gabeak) / n (absolutos sin ponderar)</i>	(991)	(255)	(449)	(287)	(190)	(297)	(279)	(225)	(982)	(249)	(446)	(287)	(210)	(304)	(290)	(178)

	EMAKUMEAK / MUJERES							GIZONAK / HOMBRES						
	Guztira / Total	UDALERRIAREN TAMAINA / TAMAÑO DE MUNICIPIO			INTERNETEN ERABILERA / USO DE INTERNET			Guztira / Total	UDALERRIAREN TAMAINA / TAMAÑO DE MUNICIPIO			INTERNETEN ERABILERA / USO DE INTERNET		
		Txikia Pequeño	Ertaina Mediano	Hiriburua Capital	Egunero Diario	Gutxiagotan / Menor frecuencia	Inoiz ez Nunca		Txikia Pequeño	Ertaina Mediano	Hiriburua Capital	Egunero Diario	Gutxiagotan / Menor frecuencia	Inoiz ez Nunca
Inoiz ez / Nunca	39	40	40	37	28	49	77	40	44	43	34	33	62	76
1-3 aldiz / De 1 a 3 veces	32	30	35	28	36	30	13	30	25	29	33	33	21	11
4-6 aldiz / De 4 a 6 veces	14	16	11	16	16	12	4	14	15	12	15	16	7	3
7-11 aldiz / De 7 a 11 veces	9	9	9	9	11	4	2	8	8	8	8	9	5	3
12 aldiz edo gehiagotan / 12 ó mas veces	7	6	4	10	8	5	3	8	8	7	9	9	6	5
Ed-Ee / Ns-Nc	0	0	1	0	0	1	2	0	1	0	0	0	0	1
<i>Ehuneko bertikalak / Porcentajes verticales</i>	100	100	100	100	100	100	100	100	100	100	100	100	100	100
<i>n (absolutu haztatu gabeak) / n (absolutos sin ponderar)</i>	(991)	(198)	(390)	(403)	(669)	(159)	(154)	(982)	(194)	(393)	(395)	(766)	(114)	(93)

*Eta azken 12 hilabeteetan zenbat aldiz joan zara zinemara pelikula bat ikustera? /  
¿Y en los últimos 12 meses cuántas veces ha acudido ud. al cine a ver una película?*

	EMAKUMEAK / MUJERES							GIZONAK / HOMBRES						
	Guztira / Total	EUSKARAREN EZAGUTZA / CONOCIMIENTO DE EUSKERA			EUSKARAREN ERABILERA / USO DE EUSKERA			Guztira / Total	EUSKARAREN EZAGUTZA / CONOCIMIENTO DE EUSKERA			EUSKARAREN ERABILERA / USO DE EUSKERA		
		Bai / Sí	Zerbait Algo	Ez / No	Handia / Alto	Ertaina / Medio	Txikia / Poco		Bai / Sí	Zerbait Algo	Ez / No	Handia / Alto	Ertaina / Medio	Txikia / Poco
Inoiz ez / Nunca	39	28	39	52	33	24	28	40	29	42	52	31	37	24
1-3 aldiz / De 1 a 3 veces	32	34	34	27	32	26	39	30	34	25	29	27	28	41
4-6 aldiz / De 4 a 6 veces	14	16	13	12	18	25	9	14	17	15	8	18	20	15
7-11 aldiz / De 7 a 11 veces	9	12	9	4	11	12	13	8	10	9	4	11	7	11
12 aldiz edo gehiagotan / 12 ó mas veces	7	10	5	5	6	13	10	8	9	9	6	12	7	9
Ed-Ee / Ns-Nc	0	0	0	1	1	0	0	0	1	0	1	1	1	0
<i>Ehuneko bertikalak / Porcentajes verticales</i>	100	100	100	100	100	100	100	100	100	100	100	100	100	100
<i>n (absolutu haztatu gabeak) / n (absolutos sin ponderar)</i>	(991)	(367)	(356)	(268)	(108)	(91)	(168)	(982)	(359)	(390)	(233)	(98)	(83)	(178)

	EMAKUMEAK / MUJERES				GIZONAK / HOMBRES			
	Guztira / Total	IKASKETAK / ESTUDIOS			Guztira / Total	IKASKETAK / ESTUDIOS		
		≤ 1. mailakoak / ≤ Primarios	2. mailakoak edo LH / Secundarios o FP	Goi-mailakoak / Superiores		≤ 1. mailakoak / ≤ Primarios	2. mailakoak edo LH / Secundarios o FP	Goi-mailakoak / Superiores
Inoiz ez / Nunca	39	55	31	27	40	53	36	32
1-3 aldiz / De 1 a 3 veces	32	27	42	26	30	25	33	28
4-6 aldiz / De 4 a 6 veces	14	10	14	19	14	7	16	17
7-11 aldiz / De 7 a 11 veces	9	4	8	15	8	9	6	11
12 aldiz edo gehiagotan / 12 ó mas veces	7	4	5	13	8	5	9	11
Ed-Ee / Ns-Nc	0	1	0	0	0	0	0	1
<i>Ehuneko bertikalak / Porcentajes verticales</i>	100	100	100	100	100	100	100	100
<i>n (absolutu haztatu gabeak) / n (absolutos sin ponderar)</i>	(991)	(367)	(325)	(299)	(982)	(275)	(435)	(272)

## 2.4.5 - Ikusitako pelikulen hizkuntza / Idioma de las películas que se han visto

Azken 12 hilabeteetan etxean edo zineman ikusitako pelikuletatik, zenbat ziren euskaraz? /  
 ¿De las películas que ha visto en casa o en el cine en los últimos 12 meses cuántas de ellas eran en euskera?

	EMAKUMEAK / MUJERES								GIZONAK / HOMBRES							
	Guztira / Total	LURRALDEA / TERRITORIO			ADIN TALDEAK / GRUPOS DE EDAD				Guztira / Total	LURRALDEA / TERRITORIO			ADIN TALDEAK / GRUPOS DE EDAD			
		Araba	Bizkaia	Gipuzkoa	18-29	30-45	46-64	>=65		Araba	Bizkaia	Gipuzkoa	18-29	30-45	46-64	>=65
Denak / Todas	2	1	2	3	3	1	1	3	2	2	1	4	1	4	2	1
Erdia baino gehiago / Más de la mitad	1	1	1	2	0	1	1	2	0	0	0	1	0	1	1	0
Erdia / La mitad	2	1	1	4	1	4	2	1	2	1	1	4	2	3	2	1
Erdia baino gutxiago / Menos de la mitad	14	10	11	20	18	14	15	7	14	10	10	20	15	16	14	6
Batere ez / Ninguna	74	73	78	67	74	76	72	73	72	72	75	67	78	66	74	73
Ez du pelikularik ikusi / No ha visto ninguna película	6	12	6	4	4	2	8	13	7	12	8	4	4	9	4	13
Ed-Ee / Ns-Nc	1	1	2	0	1	1	1	2	2	3	3	0	1	1	2	5
Ehuneko bertikalak / Porcentajes verticales	100	100	100	100	100	100	100	100	100	100	100	100	100	100	100	100
n (absolutu haztatu gabeak) / n (absolutos sin ponderar)	(991)	(255)	(449)	(287)	(190)	(297)	(279)	(225)	(982)	(249)	(446)	(287)	(210)	(304)	(290)	(178)

	EMAKUMEAK / MUJERES							GIZONAK / HOMBRES						
	Guztira / Total	UDALERRIAREN TAMAINA / TAMAÑO DE MUNICIPIO			INTERNETEN ERABILERA / USO DE INTERNET			Guztira / Total	UDALERRIAREN TAMAINA / TAMAÑO DE MUNICIPIO			INTERNETEN ERABILERA / USO DE INTERNET		
		Txikia Pequeño	Ertaina Mediano	Hiriburua Capital	Egunero Diario	Gutxiagotan / Menor frecuencia	Inoiz ez Nunca		Txikia Pequeño	Ertaina Mediano	Hiriburua Capital	Egunero Diario	Gutxiagotan / Menor frecuencia	Inoiz ez Nunca
Denak / Todas	2	3	2	1	2	1	3	2	2	3	1	2	5	0
Erdia baino gehiago / Más de la mitad	1	0	2	0	1	1	2	0	0	1	0	1	0	0
Erdia / La mitad	2	6	1	1	2	3	1	2	4	1	3	2	4	1
Erdia baino gutxiago / Menos de la mitad	14	19	12	12	15	12	7	14	24	13	10	15	8	8
Batere ez / Ninguna	74	67	75	75	75	72	70	72	62	74	75	73	72	67
Ez du pelikularik ikusi / No ha visto ninguna película	6	5	5	9	4	9	15	7	6	7	8	6	9	17
Ed-Ee / Ns-Nc	1	0	2	2	1	2	3	2	2	2	3	2	2	7
Ehuneko bertikalak / Porcentajes verticales	100	100	100	100	100	100	100	100	100	100	100	100	100	100
n (absolutu haztatu gabeak) / n (absolutos sin ponderar)	(991)	(198)	(390)	(403)	(669)	(159)	(154)	(982)	(194)	(393)	(395)	(766)	(114)	(93)

Azken 12 hilabeteetan etxean edo zineman ikusitako pelikuletatik, zenbat ziren euskaraz? /

¿De las películas que ha visto en casa o en el cine en los últimos 12 meses cuántas de ellas eran en euskera?

	EMAKUMEAK / MUJERES							GIZONAK / HOMBRES						
	Guztira / Total	EUSKARAREN EZAGUTZA / CONOCIMIENTO DE EUSKERA			EUSKARAREN ERABILERA / USO DE EUSKERA			Guztira / Total	EUSKARAREN EZAGUTZA / CONOCIMIENTO DE EUSKERA			EUSKARAREN ERABILERA / USO DE EUSKERA		
		Bai / Sí	Zerbait Algo	Ez / No	Handia / Alto	Ertaina / Medio	Txikia / Poco		Bai / Sí	Zerbait Algo	Ez / No	Handia / Alto	Ertaina / Medio	Txikia / Poco
Denak / Todas	2	2	2	3	4	0	1	2	2	1	3	3	0	4
Erdia baino gehiago / Más de la mitad	1	2	1	1	2	4	1	0	1	0	1	2	1	0
Erdia / La mitad	2	5	0	0	10	5	2	2	4	2	1	9	1	3
Erdia baino gutxiago / Menos de la mitad	14	28	6	4	43	34	17	14	28	8	1	44	33	17
Batere ez / Ninguna	74	59	83	81	37	54	76	72	57	80	82	37	55	69
Ez du pelikularik ikusi / No ha visto ninguna película	6	3	7	9	4	3	3	7	6	7	9	5	9	5
Ed-Ee / Ns-Nc	1	0	2	3	0	0	1	2	1	2	3	1	1	2
Ehuneko bertikalak / Porcentajes verticales	100	100	100	100	100	100	100	100	100	100	100	100	100	100
n (absolutu haztatu gabeak) / n (absolutos sin ponderar)	(991)	(367)	(356)	(268)	(108)	(91)	(168)	(982)	(359)	(390)	(233)	(98)	(83)	(178)

	EMAKUMEAK / MUJERES				GIZONAK / HOMBRES			
	Guztira / Total	IKASKETAK / ESTUDIOS			Guztira / Total	IKASKETAK / ESTUDIOS		
		≤ 1. mailakoak / ≤ Primarios	2. mailakoak edo LH / Secundarios o FP	Goi-mailakoak / Superiores		≤ 1. mailakoak / ≤ Primarios	2. mailakoak edo LH / Secundarios o FP	Goi-mailakoak / Superiores
Denak / Todas	2	2	2	2	2	3	3	0
Erdia baino gehiago / Más de la mitad	1	1	2	1	0	0	1	1
Erdia / La mitad	2	2	1	3	2	1	3	3
Erdia baino gutxiago / Menos de la mitad	14	7	15	21	14	9	14	17
Batere ez / Ninguna	74	78	75	67	72	71	74	71
Ez du pelikularik ikusi / No ha visto ninguna película	6	9	4	4	7	11	5	7
Ed-Ee / Ns-Nc	1	2	0	2	2	5	1	1
Ehuneko bertikalak / Porcentajes verticales	100	100	100	100	100	100	100	100
n (absolutu haztatu gabeak) / n (absolutos sin ponderar)	(991)	(367)	(325)	(299)	(982)	(275)	(435)	(272)



## 2.5 - Arte eszenikoak / Artes escénicas

### 2.5.1 - Arte eszenikoekiko zaletasuna / Afición por las artes escénicas

Zenbat gustatzen zaizkizu arte eszenikoak (antzerkia, dantza, opera, zarzuela,...)? /

¿Y le gustan a ud. las artes escénicas (teatro, danza, ópera, zarzuela...): mucho, bastante, algo, poco o nada?

	EMAKUMEAK / MUJERES								GIZONAK / HOMBRES							
	Guztira / Total	LURRALDEA / TERRITORIO			ADIN TALDEAK / GRUPOS DE EDAD				Guztira / Total	LURRALDEA / TERRITORIO			ADIN TALDEAK / GRUPOS DE EDAD			
		Araba	Bizkaia	Gipuzkoa	18-29	30-45	46-64	>=65		Araba	Bizkaia	Gipuzkoa	18-29	30-45	46-64	>=65
Asko / Mucho	21	27	21	18	18	20	21	25	13	14	13	13	8	9	16	21
Nahikoa / Bastante	27	24	28	27	22	31	23	29	19	23	21	14	16	20	20	21
Pixka bat / Algo	21	20	23	19	19	21	23	20	21	17	20	25	21	22	22	18
Gutxi / Poco	11	9	12	11	12	10	14	9	16	17	16	15	14	16	16	16
Batere ez / Nada	19	20	16	25	28	17	17	16	30	27	29	33	40	32	24	22
Ed-Ee / Ns-Nc	1	0	1	1	0	0	1	2	1	1	1	1	0	1	1	1
<i>Ehuneko bertikalak / Porcentajes verticales</i>	100	100	100	100	100	100	100	100	100	100	100	100	100	100	100	100
<i>n (absolutu haztatu gabeak) / n (absolutos sin ponderar)</i>	(991)	(255)	(449)	(287)	(190)	(297)	(279)	(225)	(982)	(249)	(446)	(287)	(210)	(304)	(290)	(178)

	EMAKUMEAK / MUJERES							GIZONAK / HOMBRES						
	Guztira / Total	UDALERRIAREN TAMAINA / TAMAÑO DE MUNICIPIO			INTERNETEN ERABILERA / USO DE INTERNET			Guztira / Total	UDALERRIAREN TAMAINA / TAMAÑO DE MUNICIPIO			INTERNETEN ERABILERA / USO DE INTERNET		
		Txikia Pequeño	Ertaina Mediano	Hiriburua Capital	Egunero Diario	Gutxiagotan / Menor frecuencia	Inoiz ez Nunca		Txikia Pequeño	Ertaina Mediano	Hiriburua Capital	Egunero Diario	Gutxiagotan / Menor frecuencia	Inoiz ez Nunca
Asko / Mucho	21	21	19	23	22	16	22	13	8	14	15	13	9	15
Nahikoa / Bastante	27	27	25	29	26	30	26	19	14	17	24	20	15	17
Pixka bat / Algo	21	17	20	24	21	15	25	21	25	19	22	22	19	18
Gutxi / Poco	11	15	10	11	11	12	10	16	23	12	17	15	22	11
Batere ez / Nada	19	20	24	13	18	27	15	30	31	38	20	29	33	37
Ed-Ee / Ns-Nc	1	0	1	0	0	0	2	1	0	1	1	1	1	2
<i>Ehuneko bertikalak / Porcentajes verticales</i>	100	100	100	100	100	100	100	100	100	100	100	100	100	100
<i>n (absolutu haztatu gabeak) / n (absolutos sin ponderar)</i>	(991)	(198)	(390)	(403)	(669)	(159)	(154)	(982)	(194)	(393)	(395)	(766)	(114)	(93)

Zenbat gustatzen zaizkizu arte eszenikoak (antzerkia, dantza, opera, zarzuela,...)? /

¿Y le gustan a ud. las artes escénicas (teatro, danza, ópera, zarzuela...): mucho, bastante, algo, poco o nada?

	EMAKUMEAK / MUJERES							GIZONAK / HOMBRES						
	Guztira / Total	EUSKARAREN EZAGUTZA / CONOCIMIENTO DE EUSKERA			EUSKARAREN ERABILERA / USO DE EUSKERA			Guztira / Total	EUSKARAREN EZAGUTZA / CONOCIMIENTO DE EUSKERA			EUSKARAREN ERABILERA / USO DE EUSKERA		
		Bai / Sí	Zerbait Algo	Ez / No	Handia / Alto	Ertaina / Medio	Txikia / Poco		Bai / Sí	Zerbait Algo	Ez / No	Handia / Alto	Ertaina / Medio	Txikia / Poco
Asko / Mucho	21	19	25	19	19	19	20	13	11	15	12	11	13	10
Nahikoa / Bastante	27	33	27	19	40	26	32	19	17	20	20	21	15	16
Pixka bat / Algo	21	17	24	22	15	22	15	21	23	22	17	27	24	20
Gutxi / Poco	11	11	11	11	9	14	11	16	15	17	14	19	13	14
Batere ez / Nada	19	19	12	28	15	19	22	30	32	24	35	21	35	37
Ed-Ee / Ns-Nc	1	1	0	1	2	0	0	1	1	0	1	2	0	2
<i>Ehuneko bertikalak / Porcentajes verticales</i>	100	100	100	100	100	100	100	100	100	100	100	100	100	100
<i>n (absolutu haztatu gabeak) / n (absolutos sin ponderar)</i>	(991)	(367)	(356)	(268)	(108)	(91)	(168)	(982)	(359)	(390)	(233)	(98)	(83)	(178)

	EMAKUMEAK / MUJERES				GIZONAK / HOMBRES			
	Guztira / Total	IKASKETAK / ESTUDIOS			Guztira / Total	IKASKETAK / ESTUDIOS		
		≤ 1. mailakoak / ≤ Primarios	2. mailakoak edo LH / Secundarios o FP	Goi-mailakoak / Superiores		≤ 1. mailakoak / ≤ Primarios	2. mailakoak edo LH / Secundarios o FP	Goi-mailakoak / Superiores
Asko / Mucho	21	17	19	30	13	10	10	20
Nahikoa / Bastante	27	24	26	32	19	14	20	23
Pixka bat / Algo	21	21	20	21	21	17	22	25
Gutxi / Poco	11	13	12	8	16	14	17	15
Batere ez / Nada	19	24	22	10	30	43	31	15
Ed-Ee / Ns-Nc	1	1	0	0	1	1	0	1
<i>Ehuneko bertikalak / Porcentajes verticales</i>	100	100	100	100	100	100	100	100
<i>n (absolutu haztatu gabeak) / n (absolutos sin ponderar)</i>	(991)	(367)	(325)	(299)	(982)	(275)	(435)	(272)

## 2.5.2 - Azken 12 hilabeteetan antzerkera joatea / Asistencia al teatro en los últimos 12 meses

*Eta azken 12 hilabeteetan zenbat aldiz joan zara antzerkia ikustera? / ¿Y en los últimos 12 meses cuántas veces ha acudido ud. al teatro?*

	EMAKUMEAK / MUJERES								GIZONAK / HOMBRES							
	Guztira / Total	LURRALDEA / TERRITORIO			ADIN TALDEAK / GRUPOS DE EDAD				Guztira / Total	LURRALDEA / TERRITORIO			ADIN TALDEAK / GRUPOS DE EDAD			
		Araba	Bizkaia	Gipuzkoa	18-29	30-45	46-64	>=65		Araba	Bizkaia	Gipuzkoa	18-29	30-45	46-64	>=65
Inoiz ez / Nunca	69	71	66	74	71	69	63	76	74	73	73	76	80	77	67	73
1-3 aldiz / De 1 a 3 veces	24	23	27	19	23	26	30	16	17	21	16	15	13	16	20	19
4-6 aldiz / De 4 a 6 veces	4	3	4	3	4	4	4	4	5	4	5	5	2	4	9	2
7-11 aldiz / De 7 a 11 veces	1	0	1	1	0	0	1	1	1	0	1	2	2	0	1	3
12 aldiz edo gehiagotan / 12 ó mas veces	1	2	0	1	0	1	1	1	1	1	2	0	3	0	1	1
Ed-Ee / Ns-Nc	1	0	1	2	2	1	1	2	2	1	3	1	1	3	2	2
<i>Ehuneko bertikalak / Porcentajes verticales</i>	100	100	100	100	100	100	100	100	100	100	100	100	100	100	100	100
<i>n (absolutu haztatu gabeak) / n (absolutos sin ponderar)</i>	(991)	(255)	(449)	(287)	(190)	(297)	(279)	(225)	(982)	(249)	(446)	(287)	(210)	(304)	(290)	(178)

	EMAKUMEAK / MUJERES							GIZONAK / HOMBRES						
	Guztira / Total	UDALERRIAREN TAMAINA / TAMAÑO DE MUNICIPIO			INTERNETEN ERABILERA / USO DE INTERNET			Guztira / Total	UDALERRIAREN TAMAINA / TAMAÑO DE MUNICIPIO			INTERNETEN ERABILERA / USO DE INTERNET		
		Txikia Pequeño	Ertaina Mediano	Hiriburua Capital	Egunero Diario	Gutxiagotan / Menor frecuencia	Inoiz ez Nunca		Txikia Pequeño	Ertaina Mediano	Hiriburua Capital	Egunero Diario	Gutxiagotan / Menor frecuencia	Inoiz ez Nunca
Inoiz ez / Nunca	69	71	72	64	65	68	89	74	81	75	70	73	76	86
1-3 aldiz / De 1 a 3 veces	24	25	22	27	28	24	7	17	13	17	18	19	11	7
4-6 aldiz / De 4 a 6 veces	4	2	3	6	4	6	2	5	2	5	5	5	3	1
7-11 aldiz / De 7 a 11 veces	1	0	1	1	1	1	0	1	0	0	3	1	2	2
12 aldiz edo gehiagotan / 12 ó mas veces	1	0	1	1	1	1	1	1	2	1	1	1	1	1
Ed-Ee / Ns-Nc	1	1	1	1	1	1	2	2	2	2	2	1	7	3
<i>Ehuneko bertikalak / Porcentajes verticales</i>	100	100	100	100	100	100	100	100	100	100	100	100	100	100
<i>n (absolutu haztatu gabeak) / n (absolutos sin ponderar)</i>	(991)	(198)	(390)	(403)	(669)	(159)	(154)	(982)	(194)	(393)	(395)	(766)	(114)	(93)

*Eta azken 12 hilabeteetan zenbat aldiz joan zara antzerkia ikustera? / ¿Y en los últimos 12 meses cuántas veces ha acudido ud. al teatro?*

	EMAKUMEAK / MUJERES							GIZONAK / HOMBRES						
	Guztira / Total	EUSKARAREN EZAGUTZA / CONOCIMIENTO DE EUSKERA			EUSKARAREN ERABILERA / USO DE EUSKERA			Guztira / Total	EUSKARAREN EZAGUTZA / CONOCIMIENTO DE EUSKERA			EUSKARAREN ERABILERA / USO DE EUSKERA		
		Bai / Sí	Zerbait Algo	Ez / No	Handia / Alto	Ertaina / Medio	Txikia / Poco		Bai / Sí	Zerbait Algo	Ez / No	Handia / Alto	Ertaina / Medio	Txikia / Poco
Inoiz ez / Nunca	69	62	67	81	54	55	70	74	74	70	81	71	72	76
1-3 aldiz / De 1 a 3 veces	24	29	27	15	35	31	23	17	15	21	12	19	16	14
4-6 aldiz / De 4 a 6 veces	4	6	4	2	5	8	5	5	7	4	2	6	10	6
7-11 aldiz / De 7 a 11 veces	1	1	1	0	0	2	1	1	1	1	1	1	2	0
12 aldiz edo gehiagotan / 12 ó mas veces	1	1	1	1	2	1	0	1	1	1	1	1	0	2
Ed-Ee / Ns-Nc	1	2	0	1	3	3	1	2	2	2	2	3	0	3
<i>Ehuneko bertikalak / Porcentajes verticales</i>	100	100	100	100	100	100	100	100	100	100	100	100	100	100
<i>n (absolutu haztatu gabeak) / n (absolutos sin ponderar)</i>	(991)	(367)	(356)	(268)	(108)	(91)	(168)	(982)	(359)	(390)	(233)	(98)	(83)	(178)

	EMAKUMEAK / MUJERES				GIZONAK / HOMBRES			
	Guztira / Total	IKASKETAK / ESTUDIOS			Guztira / Total	IKASKETAK / ESTUDIOS		
		≤ 1. mailakoak / ≤ Primarios	2. mailakoak edo LH / Secundarios o FP	Goi-mailakoak / Superiores		≤ 1. mailakoak / ≤ Primarios	2. mailakoak edo LH / Secundarios o FP	Goi-mailakoak / Superiores
Inoiz ez / Nunca	69	78	73	53	74	82	76	62
1-3 aldiz / De 1 a 3 veces	24	18	21	36	17	13	14	24
4-6 aldiz / De 4 a 6 veces	4	2	4	7	5	1	5	9
7-11 aldiz / De 7 a 11 veces	1	0	1	1	1	1	1	1
12 aldiz edo gehiagotan / 12 ó mas veces	1	1	0	1	1	0	2	1
Ed-Ee / Ns-Nc	1	1	2	1	2	3	1	2
<i>Ehuneko bertikalak / Porcentajes verticales</i>	100	100	100	100	100	100	100	100
<i>n (absolutu haztatu gabeak) / n (absolutos sin ponderar)</i>	(991)	(367)	(325)	(299)	(982)	(275)	(435)	(272)

### 2.5.3 – Euskaraz ikusitako antzezlanak / Obras de teatro vistas en euskera

*Azken 12 hilabeteetan ikusitako antzezlanetatik zenbat ziren euskaraz? /*

*¿De las obras de teatro que ha visto los últimos 12 meses cuántas de ellas eran en euskera?*

*Galdera hau soilik egin zaie azken 12 hilabeteetan antzerkia ikustera joan direnei (E-%30 / G-%24) /*

*Pregunta realizada sólo a quienes han acudido al teatro los últimos 12 meses (M-30% / H-24%)*

	EMAKUMEAK / MUJERES								GIZONAK / HOMBRES							
	Guztira / Total	LURRALDEA / TERRITORIO			ADIN TALDEAK / GRUPOS DE EDAD				Guztira / Total	LURRALDEA / TERRITORIO			ADIN TALDEAK / GRUPOS DE EDAD			
		Araba	Bizkaia	Gipuzkoa	18-29	30-45	46-64	>=65		Araba	Bizkaia	Gipuzkoa	18-29	30-45	46-64	>=65
Denak / Todas	7	4	5	11	4	11	4	6	7	2	6	11	9	11	6	2
Erdia baino gehiago / Más de la mitad	2	2	1	3	0	1	2	2	5	1	4	9	8	7	4	0
Erdia / La mitad	8	8	5	16	13	6	9	3	5	1	2	11	5	7	5	2
Erdia baino gutxiago / Menos de la mitad	6	6	7	4	10	4	7	5	9	5	10	10	12	6	8	12
Batere ez / Ninguna	75	78	79	65	69	74	77	81	71	87	76	55	66	66	73	81
Ed-Ee / Ns-Nc	2	2	3	1	4	3	1	3	3	4	2	4	0	3	4	4
<i>Ehuneko bertikalak / Porcentajes verticales</i>	<i>100</i>	<i>100</i>	<i>100</i>	<i>100</i>	<i>100</i>	<i>100</i>	<i>100</i>	<i>100</i>	<i>100</i>	<i>100</i>	<i>100</i>	<i>100</i>	<i>100</i>	<i>100</i>	<i>100</i>	<i>100</i>
<i>n (absolutu haztatu gabeak) / n (absolutos sin ponderar)</i>	<i>(315)</i>	<i>(78)</i>	<i>(163)</i>	<i>(74)</i>	<i>(56)</i>	<i>(99)</i>	<i>(111)</i>	<i>(49)</i>	<i>(252)</i>	<i>(66)</i>	<i>(114)</i>	<i>(72)</i>	<i>(47)</i>	<i>(74)</i>	<i>(87)</i>	<i>(44)</i>

	EMAKUMEAK / MUJERES							GIZONAK / HOMBRES						
	Guztira / Total	UDALERRIAREN TAMAINA / TAMAÑO DE MUNICIPIO			INTERNETEN ERABILERA / USO DE INTERNET			Guztira / Total	UDALERRIAREN TAMAINA / TAMAÑO DE MUNICIPIO			INTERNETEN ERABILERA / USO DE INTERNET		
		Txikia Pequeño	Ertaina Mediano	Hiriburua Capital	Egunero Diario	Gutxiagotan / Menor frecuencia	Inoiz ez Nunca		Txikia Pequeño	Ertaina Mediano	Hiriburua Capital	Egunero Diario	Gutxiagotan / Menor frecuencia	Inoiz ez Nunca
Denak / Todas	7	15	7	3	7	4	12	7	14	10	2	6	20	0
Erdia baino gehiago / Más de la mitad	2	6	1	0	2	0	0	5	9	5	3	5	6	0
Erdia / La mitad	8	15	5	8	8	11	0	5	0	6	5	5	6	11
Erdia baino gutxiago / Menos de la mitad	6	4	8	5	7	3	7	9	12	6	12	9	13	7
Batere ez / Ninguna	75	59	79	78	74	79	81	71	63	68	77	73	55	65
Ed-Ee / Ns-Nc	2	1	0	5	2	3	0	3	2	5	1	2	0	17
<i>Ehuneko bertikalak / Porcentajes verticales</i>	<i>100</i>	<i>100</i>	<i>100</i>	<i>100</i>	<i>100</i>	<i>100</i>	<i>100</i>	<i>100</i>	<i>100</i>	<i>100</i>	<i>100</i>	<i>100</i>	<i>100</i>	<i>100</i>
<i>n (absolutu haztatu gabeak) / n (absolutos sin ponderar)</i>	<i>(315)</i>	<i>(58)</i>	<i>(111)</i>	<i>(146)</i>	<i>(250)</i>	<i>(49)</i>	<i>(15)</i>	<i>(252)</i>	<i>(38)</i>	<i>(100)</i>	<i>(114)</i>	<i>(217)</i>	<i>(20)</i>	<i>(12)</i>

*Azken 12 hilabeteetan ikusitako antzezlanetatik zenbat ziren euskaraz? /*

*¿De las obras de teatro que ha visto los últimos 12 meses cuántas de ellas eran en euskera?*

*Galdera hau soilik egin zaie azken 12 hilabeteetan antzerkia ikustera joan direnei (E-%30 / G-%24) /*

*Pregunta realizada sólo a quienes han acudido al teatro los últimos 12 meses (M-30% / H-24%)*

	EMAKUMEAK / MUJERES							GIZONAK / HOMBRES						
	Guztira / Total	EUSKARAREN EZAGUTZA / CONOCIMIENTO DE EUSKERA			EUSKARAREN ERABILERA / USO DE EUSKERA			Guztira / Total	EUSKARAREN EZAGUTZA / CONOCIMIENTO DE EUSKERA			EUSKARAREN ERABILERA / USO DE EUSKERA		
		Bai / Sí	Zerbait Algo	Ez / No	Handia / Alto	Ertaina / Medio	Txikia / Poco		Bai / Sí	Zerbait Algo	Ez / No	Handia / Alto	Ertaina / Medio	Txikia / Poco
<i>Denak / Todas</i>	7	10	5	2	16	15	2	7	12	6	0	35	4	2
<i>Erdia baino gehiago / Más de la mitad</i>	2	3	1	0	5	3	1	5	11	0	4	21	6	8
<i>Erdia / La mitad</i>	8	18	1	0	22	24	8	5	11	2	0	15	13	7
<i>Erdia baino gutxiago / Menos de la mitad</i>	6	12	2	1	15	10	11	9	11	11	0	3	22	8
<i>Batere ez / Ninguna</i>	75	54	90	93	41	48	72	71	51	80	92	26	51	68
<i>Ed-Ee / Ns-Nc</i>	2	3	1	5	2	0	6	3	4	2	4	0	3	6
<i>Ehuneko bertikalak / Porcentajes verticales</i>	100	100	100	100	100	100	100	100	100	100	100	100	100	100
<i>n (absolutu haztatu gabeak) / n (absolutos sin ponderar)</i>	(315)	(140)	(120)	(55)	(48)	(39)	(53)	(252)	(98)	(117)	(37)	(28)	(27)	(43)

	EMAKUMEAK / MUJERES				GIZONAK / HOMBRES			
	Guztira / Total	IKASKETAK / ESTUDIOS			Guztira / Total	IKASKETAK / ESTUDIOS		
		≤ 1. mailakoak / ≤ Primarios	2. mailakoak edo LH / Secundarios o FP	Goi-mailakoak / Superiores		≤ 1. mailakoak / ≤ Primarios	2. mailakoak edo LH / Secundarios o FP	Goi-mailakoak / Superiores
<i>Denak / Todas</i>	7	8	8	5	7	3	7	9
<i>Erdia baino gehiago / Más de la mitad</i>	2	1	3	1	5	0	7	5
<i>Erdia / La mitad</i>	8	6	6	11	5	3	7	4
<i>Erdia baino gutxiago / Menos de la mitad</i>	6	2	7	8	9	17	10	4
<i>Batere ez / Ninguna</i>	75	79	73	73	71	74	67	75
<i>Ed-Ee / Ns-Nc</i>	2	3	2	2	3	4	3	2
<i>Ehuneko bertikalak / Porcentajes verticales</i>	100	100	100	100	100	100	100	100
<i>n (absolutu haztatu gabeak) / n (absolutos sin ponderar)</i>	(315)	(75)	(91)	(149)	(252)	(46)	(104)	(102)

### 2.5.4 - Azken 12 hilabeteetan dantzara joatea / Asistencia a espectáculos de danza en los últimos 12 meses

*Eta azken 12 hilabeteetan zenbat aldiz joan zara ikuskizun hauetara? dantza / ¿Y en los últimos 12 meses cuántas veces ha acudido ud. a ver espectáculos de...? danza*

	EMAKUMEAK / MUJERES								GIZONAK / HOMBRES							
	Guztira / Total	LURRALDEA / TERRITORIO			ADIN TALDEAK / GRUPOS DE EDAD				Guztira / Total	LURRALDEA / TERRITORIO			ADIN TALDEAK / GRUPOS DE EDAD			
		Araba	Bizkaia	Gipuzkoa	18-29	30-45	46-64	>=65		Araba	Bizkaia	Gipuzkoa	18-29	30-45	46-64	>=65
Inoiz ez / Nunca	83	87	80	85	80	86	79	85	86	90	86	85	83	91	86	84
1-3 aldiz / De 1 a 3 veces	13	11	16	11	15	11	17	10	9	5	10	8	12	6	8	9
4-6 aldiz / De 4 a 6 veces	2	2	1	3	4	0	2	2	3	3	2	4	3	2	3	2
7-11 aldiz / De 7 a 11 veces	0	0	0	0	0	0	0	0	0	0	0	1	0	0	0	2
12 aldiz edo gehiagotan / 12 ó mas veces	0	0	0	1	0	1	0	1	0	0	0	0	0	0	0	1
Ed-Ee / Ns-Nc	1	1	2	1	0	2	2	2	2	1	1	2	1	1	3	1
<i>Ehuneko bertikalak / Porcentajes verticales</i>	100	100	100	100	100	100	100	100	100	100	100	100	100	100	100	100
<i>n (absolutu haztatu gabeak) / n (absolutos sin ponderar)</i>	(991)	(255)	(449)	(287)	(190)	(297)	(279)	(225)	(982)	(249)	(446)	(287)	(210)	(304)	(290)	(178)

	EMAKUMEAK / MUJERES							GIZONAK / HOMBRES						
	Guztira / Total	UDALERRIAREN TAMAINA / TAMAÑO DE MUNICIPIO			INTERNETEN ERABILERA / USO DE INTERNET			Guztira / Total	UDALERRIAREN TAMAINA / TAMAÑO DE MUNICIPIO			INTERNETEN ERABILERA / USO DE INTERNET		
		Txikia Pequeño	Ertaina Mediano	Hiriburua Capital	Egunero Diario	Gutxiagotan / Menor frecuencia	Inoiz ez Nunca		Txikia Pequeño	Ertaina Mediano	Hiriburua Capital	Egunero Diario	Gutxiagotan / Menor frecuencia	Inoiz ez Nunca
Inoiz ez / Nunca	83	85	81	83	81	80	91	86	84	90	83	87	83	91
1-3 aldiz / De 1 a 3 veces	13	14	15	12	15	16	5	9	12	6	11	10	4	2
4-6 aldiz / De 4 a 6 veces	2	0	1	4	2	3	1	3	3	2	4	2	5	4
7-11 aldiz / De 7 a 11 veces	0	0	0	0	0	0	0	0	0	0	1	0	2	1
12 aldiz edo gehiagotan / 12 ó mas veces	0	0	0	0	0	0	0	0	0	0	0	0	0	2
Ed-Ee / Ns-Nc	1	1	2	1	1	0	3	2	1	2	1	1	5	1
<i>Ehuneko bertikalak / Porcentajes verticales</i>	100	100	100	100	100	100	100	100	100	100	100	100	100	100
<i>n (absolutu haztatu gabeak) / n (absolutos sin ponderar)</i>	(991)	(198)	(390)	(403)	(669)	(159)	(154)	(982)	(194)	(393)	(395)	(766)	(114)	(93)

*Eta azken 12 hilabeteetan zenbat aldiz joan zara ikuskizun hauetara? dantza /  
¿Y en los últimos 12 meses cuántas veces ha acudido ud. a ver espectáculos de...? danza*

	EMAKUMEAK / MUJERES							GIZONAK / HOMBRES						
	Guztira / Total	EUSKARAREN EZAGUTZA / CONOCIMIENTO DE EUSKERA			EUSKARAREN ERABILERA / USO DE EUSKERA			Guztira / Total	EUSKARAREN EZAGUTZA / CONOCIMIENTO DE EUSKERA			EUSKARAREN ERABILERA / USO DE EUSKERA		
		Bai / Sí	Zerbait Algo	Ez / No	Handia / Alto	Ertaina / Medio	Txikia / Poco		Bai / Sí	Zerbait Algo	Ez / No	Handia / Alto	Ertaina / Medio	Txikia / Poco
Inoiz ez / Nunca	83	77	82	90	73	73	82	86	84	88	88	74	77	92
1-3 aldiz / De 1 a 3 veces	13	18	15	7	22	22	12	9	11	7	8	17	14	6
4-6 aldiz / De 4 a 6 veces	2	3	2	0	3	2	3	3	4	3	1	7	7	0
7-11 aldiz / De 7 a 11 veces	0	0	0	0	1	1	0	0	0	1	0	1	0	0
12 aldiz edo gehiagotan / 12 ó mas veces	0	1	0	0	1	1	1	0	0	0	1	0	0	0
Ed-Ee / Ns-Nc	1	1	1	3	0	1	1	2	2	1	2	2	2	1
<i>Ehuneko bertikalak / Porcentajes verticales</i>	100	100	100	100	100	100	100	100	100	100	100	100	100	100
<i>n (absolutu haztatu gabeak) / n (absolutos sin ponderar)</i>	(991)	(367)	(356)	(268)	(108)	(91)	(168)	(982)	(359)	(390)	(233)	(98)	(83)	(178)

	EMAKUMEAK / MUJERES				GIZONAK / HOMBRES			
	Guztira / Total	IKASKETAK / ESTUDIOS			Guztira / Total	IKASKETAK / ESTUDIOS		
		≤ 1. mailakoak / ≤ Primarios	2. mailakoak edo LH / Secundarios o FP	Goi-mailakoak / Superiores		≤ 1. mailakoak / ≤ Primarios	2. mailakoak edo LH / Secundarios o FP	Goi-mailakoak / Superiores
Inoiz ez / Nunca	83	86	83	78	86	86	85	89
1-3 aldiz / De 1 a 3 veces	13	11	13	18	9	8	10	8
4-6 aldiz / De 4 a 6 veces	2	1	3	2	3	3	3	2
7-11 aldiz / De 7 a 11 veces	0	0	0	1	0	1	0	0
12 aldiz edo gehiagotan / 12 ó mas veces	0	0	0	1	0	1	0	0
Ed-Ee / Ns-Nc	1	2	2	1	2	2	2	1
<i>Ehuneko bertikalak / Porcentajes verticales</i>	100	100	100	100	100	100	100	100
<i>n (absolutu haztatu gabeak) / n (absolutos sin ponderar)</i>	(991)	(367)	(325)	(299)	(982)	(275)	(435)	(272)



### 2.5.5 - Azken 12 hilabeteetan ikuskizun lirikoetara joatea / Asistencia a espectáculos de lírica en los últimos 12 meses

*Eta azken 12 hilabeteetan zenbat aldiz joan zara ikuskizun hauetara? lirika (opera, zarzuela, musikalak...)/  
¿Y en los últimos 12 meses cuántas veces ha acudido ud. a ver espectáculos de...? lírica (ópera, zarzuela, musicales...)*

	EMAKUMEAK / MUJERES								GIZONAK / HOMBRES							
	Guztira / Total	LURRALDEA / TERRITORIO			ADIN TALDEAK / GRUPOS DE EDAD				Guztira / Total	LURRALDEA / TERRITORIO			ADIN TALDEAK / GRUPOS DE EDAD			
		Araba	Bizkaia	Gipuzkoa	18-29	30-45	46-64	>=65		Araba	Bizkaia	Gipuzkoa	18-29	30-45	46-64	>=65
Inoiz ez / Nunca	84	88	81	86	89	87	77	82	87	91	86	86	92	89	82	83
1-3 aldiz / De 1 a 3 veces	12	11	15	9	9	11	18	12	9	7	11	7	6	9	13	11
4-6 aldiz / De 4 a 6 veces	1	0	1	2	1	1	0	3	2	1	0	5	1	2	2	2
7-11 aldiz / De 7 a 11 veces	1	0	1	1	0	0	2	1	0	0	1	1	0	0	1	2
12 aldiz edo gehiagotan / 12 ó mas veces	0	1	0	1	0	1	0	0	0	0	0	0	0	0	0	0
Ed-Ee / Ns-Nc	1	0	2	1	0	1	2	2	2	0	2	2	2	1	3	2
<i>Ehuneko bertikalak / Porcentajes verticales</i>	100	100	100	100	100	100	100	100	100	100	100	100	100	100	100	100
<i>n (absolutu haztatu gabeak) / n (absolutos sin ponderar)</i>	(991)	(255)	(449)	(287)	(190)	(297)	(279)	(225)	(982)	(249)	(446)	(287)	(210)	(304)	(290)	(178)

	EMAKUMEAK / MUJERES							GIZONAK / HOMBRES						
	Guztira / Total	UDALERRIAREN TAMAINA / TAMAÑO DE MUNICIPIO			INTERNETEN ERABILERA / USO DE INTERNET			Guztira / Total	UDALERRIAREN TAMAINA / TAMAÑO DE MUNICIPIO			INTERNETEN ERABILERA / USO DE INTERNET		
		Txikia Pequeño	Ertaina Mediano	Hiriburua Capital	Egunero Diario	Gutxiagotan / Menor frecuencia	Inoiz ez Nunca		Txikia Pequeño	Ertaina Mediano	Hiriburua Capital	Egunero Diario	Gutxiagotan / Menor frecuencia	Inoiz ez Nunca
Inoiz ez / Nunca	84	86	84	82	83	81	90	87	94	86	84	86	86	91
1-3 aldiz / De 1 a 3 veces	12	11	13	13	14	15	5	9	4	11	10	11	1	5
4-6 aldiz / De 4 a 6 veces	1	1	1	2	1	3	0	2	1	0	5	1	6	2
7-11 aldiz / De 7 a 11 veces	1	2	0	1	1	1	1	0	0	1	1	0	2	1
12 aldiz edo gehiagotan / 12 ó mas veces	0	0	0	1	1	0	0	0	0	0	0	0	0	0
Ed-Ee / Ns-Nc	1	1	2	1	1	0	4	2	1	3	1	1	5	1
<i>Ehuneko bertikalak / Porcentajes verticales</i>	100	100	100	100	100	100	100	100	100	100	100	100	100	100
<i>n (absolutu haztatu gabeak) / n (absolutos sin ponderar)</i>	(991)	(198)	(390)	(403)	(669)	(159)	(154)	(982)	(194)	(393)	(395)	(766)	(114)	(93)

*Eta azken 12 hilabeteetan zenbat aldiz joan zara ikuskizun hauetara? lirika (opera, zarzuela, musikalak...)/*

*¿Y en los últimos 12 meses cuántas veces ha acudido ud. a ver espectáculos de...? lírica (ópera, zarzuela, musicales...)*

	EMAKUMEAK / MUJERES							GIZONAK / HOMBRES						
	Guztira / Total	EUSKARAREN EZAGUTZA / CONOCIMIENTO DE EUSKERA			EUSKARAREN ERABILERA / USO DE EUSKERA			Guztira / Total	EUSKARAREN EZAGUTZA / CONOCIMIENTO DE EUSKERA			EUSKARAREN ERABILERA / USO DE EUSKERA		
		Bai / Sí	Zerbait Algo	Ez / No	Handia / Alto	Ertaina / Medio	Txikia / Poco		Bai / Sí	Zerbait Algo	Ez / No	Handia / Alto	Ertaina / Medio	Txikia / Poco
Inoiz ez / Nunca	84	83	82	87	85	74	86	87	88	85	87	88	81	91
1-3 aldiz / De 1 a 3 veces	12	12	15	10	12	21	8	9	8	11	9	6	11	8
4-6 aldiz / De 4 a 6 veces	1	2	1	1	2	3	2	2	2	2	1	3	4	1
7-11 aldiz / De 7 a 11 veces	1	2	1	0	0	1	3	0	0	1	0	0	0	0
12 aldiz edo gehiagotan / 12 ó mas veces	0	1	0	0	1	1	0	0	0	0	0	0	0	0
Ed-Ee / Ns-Nc	1	0	1	3	0	0	0	2	2	0	3	3	4	1
<i>Ehuneko bertikalak / Porcentajes verticales</i>	<i>100</i>	<i>100</i>	<i>100</i>	<i>100</i>	<i>100</i>	<i>100</i>	<i>100</i>	<i>100</i>	<i>100</i>	<i>100</i>	<i>100</i>	<i>100</i>	<i>100</i>	<i>100</i>
<i>n (absolutu haztatu gabeak) / n (absolutos sin ponderar)</i>	<i>(991)</i>	<i>(367)</i>	<i>(356)</i>	<i>(268)</i>	<i>(108)</i>	<i>(91)</i>	<i>(168)</i>	<i>(982)</i>	<i>(359)</i>	<i>(390)</i>	<i>(233)</i>	<i>(98)</i>	<i>(83)</i>	<i>(178)</i>

	EMAKUMEAK / MUJERES				GIZONAK / HOMBRES			
	Guztira / Total	IKASKETAK / ESTUDIOS			Guztira / Total	IKASKETAK / ESTUDIOS		
		≤ 1. mailakoak / ≤ Primarios	2. mailakoak edo LH / Secundarios o FP	Goi-mailakoak / Superiores		≤ 1. mailakoak / ≤ Primarios	2. mailakoak edo LH / Secundarios o FP	Goi-mailakoak / Superiores
Inoiz ez / Nunca	84	89	84	76	87	90	89	79
1-3 aldiz / De 1 a 3 veces	12	7	13	20	9	6	7	17
4-6 aldiz / De 4 a 6 veces	1	1	2	1	2	1	2	2
7-11 aldiz / De 7 a 11 veces	1	1	1	1	0	1	0	1
12 aldiz edo gehiagotan / 12 ó mas veces	0	0	0	2	0	0	0	0
Ed-Ee / Ns-Nc	1	2	1	0	2	2	2	1
<i>Ehuneko bertikalak / Porcentajes verticales</i>	<i>100</i>	<i>100</i>	<i>100</i>	<i>100</i>	<i>100</i>	<i>100</i>	<i>100</i>	<i>100</i>
<i>n (absolutu haztatu gabeak) / n (absolutos sin ponderar)</i>	<i>(991)</i>	<i>(367)</i>	<i>(325)</i>	<i>(299)</i>	<i>(982)</i>	<i>(275)</i>	<i>(435)</i>	<i>(272)</i>

## 2.5.6 - Bertsozetasuna / Afición por los/las bertsozaris

Oro har, zenbateraino zara bertsozalea? / ¿Hasta qué punto es ud. aficionado/a a los/as bertsozaris?

	EMAKUMEAK / MUJERES								GIZONAK / HOMBRES							
	Guztira / Total	LURRALDEA / TERRITORIO			ADIN TALDEAK / GRUPOS DE EDAD				Guztira / Total	LURRALDEA / TERRITORIO			ADIN TALDEAK / GRUPOS DE EDAD			
		Araba	Bizkaia	Gipuzkoa	18-29	30-45	46-64	>=65		Araba	Bizkaia	Gipuzkoa	18-29	30-45	46-64	>=65
Oso zalea / Mucho	6	6	6	7	4	5	9	8	7	8	4	11	6	5	8	11
Nahikoa zalea / Bastante	13	11	13	14	11	8	14	20	15	10	16	15	9	14	18	20
Ez oso zalea / Poco	23	20	24	21	17	26	25	22	26	25	25	28	26	28	27	19
Ez batere zalea / Nada	54	57	52	56	63	56	50	48	49	52	50	45	54	48	45	49
Ed-Ee / Ns-Nc	4	6	5	1	6	4	2	3	3	5	5	1	4	5	3	1
<i>Ehuneko bertikalak / Porcentajes verticales</i>	100	100	100	100	100	100	100	100	100	100	100	100	100	100	100	100
<i>n (absolutu haztatu gabeak) / n (absolutos sin ponderar)</i>	(991)	(255)	(449)	(287)	(190)	(297)	(279)	(225)	(982)	(249)	(446)	(287)	(210)	(304)	(290)	(178)

	EMAKUMEAK / MUJERES							GIZONAK / HOMBRES						
	Guztira / Total	UDALERRIAREN TAMAINA / TAMAÑO DE MUNICIPIO			INTERNETEN ERABILERA / USO DE INTERNET			Guztira / Total	UDALERRIAREN TAMAINA / TAMAÑO DE MUNICIPIO			INTERNETEN ERABILERA / USO DE INTERNET		
		Txikia Pequeño	Ertaina Mediano	Hiriburua Capital	Egunero Diario	Gutxiagotan / Menor frecuencia	Inoiz ez Nunca		Txikia Pequeño	Ertaina Mediano	Hiriburua Capital	Egunero Diario	Gutxiagotan / Menor frecuencia	Inoiz ez Nunca
Oso zalea / Mucho	6	9	5	7	5	9	10	7	10	7	5	6	8	12
Nahikoa zalea / Bastante	13	21	12	9	11	15	18	15	21	15	11	14	20	17
Ez oso zalea / Poco	23	26	20	24	23	22	22	26	27	23	28	27	26	16
Ez batere zalea / Nada	54	44	59	53	56	52	47	49	41	53	47	49	44	50
Ed-Ee / Ns-Nc	4	0	3	7	4	2	4	3	0	1	8	3	2	5
<i>Ehuneko bertikalak / Porcentajes verticales</i>	100	100	100	100	100	100	100	100	100	100	100	100	100	100
<i>n (absolutu haztatu gabeak) / n (absolutos sin ponderar)</i>	(991)	(198)	(390)	(403)	(669)	(159)	(154)	(982)	(194)	(393)	(395)	(766)	(114)	(93)

Oro har, zenbateraino zara bertsozalea? / ¿Hasta qué punto es ud. aficionado/a a los/as bertsolaris?

	EMAKUMEAK / MUJERES							GIZONAK / HOMBRES						
	Guztira / Total	EUSKARAREN EZAGUTZA / CONOCIMIENTO DE EUSKERA			EUSKARAREN ERABILERA / USO DE EUSKERA			Guztira / Total	EUSKARAREN EZAGUTZA / CONOCIMIENTO DE EUSKERA			EUSKARAREN ERABILERA / USO DE EUSKERA		
		Bai / Sí	Zerbait Algo	Ez / No	Handia / Alto	Ertaina / Medio	Txikia / Poco		Bai / Sí	Zerbait Algo	Ez / No	Handia / Alto	Ertaina / Medio	Txikia / Poco
Oso zalea / Mucho	6	11	5	3	20	11	4	7	12	3	5	25	5	9
Nahikoa zalea / Bastante	13	21	10	6	36	23	11	15	21	14	8	33	26	12
Ez oso zalea / Poco	23	27	27	13	24	26	30	26	33	28	12	31	38	33
Ez batere zalea / Nada	54	40	55	69	19	40	54	49	33	52	66	11	31	46
Ed-Ee / Ns-Nc	4	1	3	9	1	0	1	3	0	3	8	1	0	0
<i>Ehuneko bertikalak / Porcentajes verticales</i>	100	100	100	100	100	100	100	100	100	100	100	100	100	100
<i>n (absolutu haztatu gabeak) / n (absolutos sin ponderar)</i>	(991)	(367)	(356)	(268)	(108)	(91)	(168)	(982)	(359)	(390)	(233)	(98)	(83)	(178)

	EMAKUMEAK / MUJERES				GIZONAK / HOMBRES			
	Guztira / Total	IKASKETAK / ESTUDIOS			Guztira / Total	IKASKETAK / ESTUDIOS		
		≤ 1. mailakoak / ≤ Primarios	2. mailakoak edo LH / Secundarios o FP	Goi-mailakoak / Superiores		≤ 1. mailakoak / ≤ Primarios	2. mailakoak edo LH / Secundarios o FP	Goi-mailakoak / Superiores
Oso zalea / Mucho	6	6	5	9	7	7	7	7
Nahikoa zalea / Bastante	13	11	12	16	15	15	15	15
Ez oso zalea / Poco	23	18	24	28	26	22	26	29
Ez batere zalea / Nada	54	60	54	46	49	50	50	46
Ed-Ee / Ns-Nc	4	5	5	2	3	5	2	3
<i>Ehuneko bertikalak / Porcentajes verticales</i>	100	100	100	100	100	100	100	100
<i>n (absolutu haztatu gabeak) / n (absolutos sin ponderar)</i>	(991)	(367)	(325)	(299)	(982)	(275)	(435)	(272)

### 2.5.7 - Azken 12 hilabeteetan bertso-saiotara joatea / Asistencia a espectáculos de bertsolaris en los últimos 12 meses

*Eta azken 12 hilabeteetan zenbat aldiz joan zara bertsolariak ikustera edo entzutera (bertso-afariak, festetan, txapelketak,...)? /*

*¿Y en los últimos 12 meses cuántas veces ha acudido ud. a ver o escuchar actuaciones de bertsolaris (cenas, actuaciones en fiestas, campeonatos...)?*

	EMAKUMEAK / MUJERES								GIZONAK / HOMBRES							
	Guztira / Total	LURRALDEA / TERRITORIO			ADIN TALDEAK / GRUPOS DE EDAD				Guztira / Total	LURRALDEA / TERRITORIO			ADIN TALDEAK / GRUPOS DE EDAD			
		Araba	Bizkaia	Gipuzkoa	18-29	30-45	46-64	>=65		Araba	Bizkaia	Gipuzkoa	18-29	30-45	46-64	>=65
Inoiz ez / Nunca	82	85	82	82	79	83	82	85	80	85	79	79	79	80	81	81
1-3 aldiz / De 1 a 3 veces	12	9	13	12	12	13	13	11	13	8	15	12	13	13	14	11
4-6 aldiz / De 4 a 6 veces	2	2	1	2	3	1	3	1	2	3	1	2	2	1	2	1
7-11 aldiz / De 7 a 11 veces	0	1	0	1	0	0	0	1	1	1	0	2	1	1	0	3
12 aldiz edo gehiagotan / 12 ó mas veces	0	0	0	0	0	0	0	1	0	0	0	1	0	0	1	0
Ed-Ee / Ns-Nc	3	3	4	3	5	3	1	2	4	3	4	4	5	4	3	3
<i>Ehuneko bertikalak / Porcentajes verticales</i>	100	100	100	100	100	100	100	100	100	100	100	100	100	100	100	100
<i>n (absolutu haztatu gabeak) / n (absolutos sin ponderar)</i>	(991)	(255)	(449)	(287)	(190)	(297)	(279)	(225)	(982)	(249)	(446)	(287)	(210)	(304)	(290)	(178)

	EMAKUMEAK / MUJERES							GIZONAK / HOMBRES						
	Guztira / Total	UDALERRIAREN TAMAINA / TAMAÑO DE MUNICIPIO			INTERNETEN ERABILERA / USO DE INTERNET			Guztira / Total	UDALERRIAREN TAMAINA / TAMAÑO DE MUNICIPIO			INTERNETEN ERABILERA / USO DE INTERNET		
		Txikia Pequeño	Ertaina Mediano	Hiriburua Capital	Egunero Diario	Gutxiagotan / Menor frecuencia	Inoiz ez Nunca		Txikia Pequeño	Ertaina Mediano	Hiriburua Capital	Egunero Diario	Gutxiagotan / Menor frecuencia	Inoiz ez Nunca
Inoiz ez / Nunca	82	79	85	81	82	82	84	80	78	84	77	80	83	79
1-3 aldiz / De 1 a 3 veces	12	17	11	11	12	12	12	13	15	12	13	14	8	11
4-6 aldiz / De 4 a 6 veces	2	3	1	2	2	1	0	2	5	1	1	2	2	2
7-11 aldiz / De 7 a 11 veces	0	0	0	1	0	2	0	1	0	1	2	1	4	3
12 aldiz edo gehiagotan / 12 ó mas veces	0	0	0	0	0	1	0	0	0	0	0	0	1	1
Ed-Ee / Ns-Nc	3	0	3	5	3	1	3	4	0	2	7	4	2	5
<i>Ehuneko bertikalak / Porcentajes verticales</i>	100	100	100	100	100	100	100	100	100	100	100	100	100	100
<i>n (absolutu haztatu gabeak) / n (absolutos sin ponderar)</i>	(991)	(198)	(390)	(403)	(669)	(159)	(154)	(982)	(194)	(393)	(395)	(766)	(114)	(93)

*Eta azken 12 hilabeteetan zenbat aldiz joan zara bertsolariak ikustera edo entzutera (bertso-afariak, festetan, txapelketak,...)? /*

*¿Y en los últimos 12 meses cuántas veces ha acudido ud. a ver o escuchar actuaciones de bertsolaris (cenas, actuaciones en fiestas, campeonatos...)?*

	EMAKUMEAK / MUJERES							GIZONAK / HOMBRES						
	Guztira / Total	EUSKARAREN EZAGUTZA / CONOCIMIENTO DE EUSKERA			EUSKARAREN ERABILERA / USO DE EUSKERA			Guztira / Total	EUSKARAREN EZAGUTZA / CONOCIMIENTO DE EUSKERA			EUSKARAREN ERABILERA / USO DE EUSKERA		
		Bai / Sí	Zerbait Algo	Ez / No	Handia / Alto	Ertaina / Medio	Txikia / Poco		Bai / Sí	Zerbait Algo	Ez / No	Handia / Alto	Ertaina / Medio	Txikia / Poco
Inoiz ez / Nunca	82	76	88	84	59	80	84	80	74	85	82	57	71	85
1-3 aldiz / De 1 a 3 veces	12	19	9	8	30	17	13	13	20	10	8	26	28	12
4-6 aldiz / De 4 a 6 veces	2	4	1	0	9	3	1	2	4	1	0	8	1	2
7-11 aldiz / De 7 a 11 veces	0	0	0	1	0	0	0	1	1	1	1	5	0	0
12 aldiz edo gehiagotan / 12 ó mas veces	0	1	0	0	1	0	1	0	1	0	0	2	0	0
Ed-Ee / Ns-Nc	3	0	2	7	1	0	0	4	1	3	8	2	0	1
<i>Ehuneko bertikalak / Porcentajes verticales</i>	<i>100</i>	<i>100</i>	<i>100</i>	<i>100</i>	<i>100</i>	<i>100</i>	<i>100</i>	<i>100</i>	<i>100</i>	<i>100</i>	<i>100</i>	<i>100</i>	<i>100</i>	<i>100</i>
<i>n (absolutu haztatu gabeak) / n (absolutos sin ponderar)</i>	<i>(991)</i>	<i>(367)</i>	<i>(356)</i>	<i>(268)</i>	<i>(108)</i>	<i>(91)</i>	<i>(168)</i>	<i>(982)</i>	<i>(359)</i>	<i>(390)</i>	<i>(233)</i>	<i>(98)</i>	<i>(83)</i>	<i>(178)</i>

	EMAKUMEAK / MUJERES				GIZONAK / HOMBRES			
	Guztira / Total	IKASKETAK / ESTUDIOS			Guztira / Total	IKASKETAK / ESTUDIOS		
		≤ 1. mailakoak / ≤ Primarios	2. mailakoak edo LH / Secundarios o FP	Goi-mailakoak / Superiores		≤ 1. mailakoak / ≤ Primarios	2. mailakoak edo LH / Secundarios o FP	Goi-mailakoak / Superiores
Inoiz ez / Nunca	82	85	82	80	80	79	81	80
1-3 aldiz / De 1 a 3 veces	12	9	13	15	13	11	14	14
4-6 aldiz / De 4 a 6 veces	2	1	1	3	2	1	1	3
7-11 aldiz / De 7 a 11 veces	0	0	1	0	1	2	1	0
12 aldiz edo gehiagotan / 12 ó mas veces	0	0	0	0	0	0	0	0
Ed-Ee / Ns-Nc	3	4	3	2	4	7	2	3
<i>Ehuneko bertikalak / Porcentajes verticales</i>	<i>100</i>	<i>100</i>	<i>100</i>	<i>100</i>	<i>100</i>	<i>100</i>	<i>100</i>	<i>100</i>
<i>n (absolutu haztatu gabeak) / n (absolutos sin ponderar)</i>	<i>(991)</i>	<i>(367)</i>	<i>(325)</i>	<i>(299)</i>	<i>(982)</i>	<i>(275)</i>	<i>(435)</i>	<i>(272)</i>

## 2.5.8 - Bertsolari Txapelketa nagusiko finalaren ezagutza / Conocimiento de la final del Campeonato de Bertsolaris

*Entzun al duzu ezer becen joan den abenduan izandako bertsolari txapelketa nagusiko finalaz? / ¿Ha oído hablar de la final del campeonato de bertsolaris que se celebró en el bec el pasado mes de diciembre?*

	EMAKUMEAK / MUJERES								GIZONAK / HOMBRES							
	Guztira / Total	LURRALDEA / TERRITORIO			ADIN TALDEAK / GRUPOS DE EDAD				Guztira / Total	LURRALDEA / TERRITORIO			ADIN TALDEAK / GRUPOS DE EDAD			
		Araba	Bizkaia	Gipuzkoa	18-29	30-45	46-64	>=65		Araba	Bizkaia	Gipuzkoa	18-29	30-45	46-64	>=65
Bai / Sí	44	36	43	49	37	47	51	38	51	42	50	56	35	49	64	56
Ez / No	54	62	54	50	60	52	46	59	46	55	46	43	63	47	33	42
Ed-Ee / Ns-Nc	2	2	4	1	3	1	3	3	3	3	4	1	3	4	3	2
<i>Ehuneko bertikalak / Porcentajes verticales</i>	100	100	100	100	100	100	100	100	100	100	100	100	100	100	100	100
<i>n (absolutu haztatu gabeak) / n (absolutos sin ponderar)</i>	(991)	(255)	(449)	(287)	(190)	(297)	(279)	(225)	(982)	(249)	(446)	(287)	(210)	(304)	(290)	(178)

	EMAKUMEAK / MUJERES							GIZONAK / HOMBRES						
	Guztira / Total	UDALERRIAREN TAMAINA / TAMAÑO DE MUNICIPIO			INTERNETEN ERABILERA / USO DE INTERNET			Guztira / Total	UDALERRIAREN TAMAINA / TAMAÑO DE MUNICIPIO			INTERNETEN ERABILERA / USO DE INTERNET		
		Txikia Pequeño	Ertaina Mediano	Hiriburua Capital	Egunero Diario	Gutxiagotan / Menor frecuencia	Inoiz ez Nunca		Txikia Pequeño	Ertaina Mediano	Hiriburua Capital	Egunero Diario	Gutxiagotan / Menor frecuencia	Inoiz ez Nunca
Bai / Sí	44	57	43	38	47	38	35	51	65	51	44	50	55	53
Ez / No	54	42	54	59	50	57	64	46	34	48	50	47	41	44
Ed-Ee / Ns-Nc	2	0	3	4	2	4	1	3	1	1	6	3	3	3
<i>Ehuneko bertikalak / Porcentajes verticales</i>	100	100	100	100	100	100	100	100	100	100	100	100	100	100
<i>n (absolutu haztatu gabeak) / n (absolutos sin ponderar)</i>	(991)	(198)	(390)	(403)	(669)	(159)	(154)	(982)	(194)	(393)	(395)	(766)	(114)	(93)

Entzun al duzu ezer becen joan den abenduan izandako bertsolari txapelketa nagusiko finalaz? /

¿Ha oído hablar de la final del campeonato de bertsolaris que se celebró en el bec el pasado mes de diciembre?

	EMAKUMEAK / MUJERES							GIZONAK / HOMBRES						
	Guztira / Total	EUSKARAREN EZAGUTZA / CONOCIMIENTO DE EUSKERA			EUSKARAREN ERABILERA / USO DE EUSKERA			Guztira / Total	EUSKARAREN EZAGUTZA / CONOCIMIENTO DE EUSKERA			EUSKARAREN ERABILERA / USO DE EUSKERA		
		Bai / Sí	Zerbait Algo	Ez / No	Handia / Alto	Ertaina / Medio	Txikia / Poco		Bai / Sí	Zerbait Algo	Ez / No	Handia / Alto	Ertaina / Medio	Txikia / Poco
Bai / Sí	44	67	43	18	80	69	57	51	68	52	26	87	75	53
Ez / No	54	33	55	77	20	31	42	46	31	45	68	12	24	45
Ed-Ee / Ns-Nc	2	0	2	5	0	0	1	3	1	2	6	1	1	1
<i>Ehuneko bertikalak / Porcentajes verticales</i>	100	100	100	100	100	100	100	100	100	100	100	100	100	100
<i>n (absolutu haztatu gabeak) / n (absolutos sin ponderar)</i>	(991)	(367)	(356)	(268)	(108)	(91)	(168)	(982)	(359)	(390)	(233)	(98)	(83)	(178)

	EMAKUMEAK / MUJERES				GIZONAK / HOMBRES			
	Guztira / Total	IKASKETAK / ESTUDIOS			Guztira / Total	IKASKETAK / ESTUDIOS		
		≤ 1. mailakoak / ≤ Primarios	2. mailakoak edo LH / Secundarios o FP	Goi-mailakoak / Superiores		≤ 1. mailakoak / ≤ Primarios	2. mailakoak edo LH / Secundarios o FP	Goi-mailakoak / Superiores
Bai / Sí	44	28	46	63	51	42	49	63
Ez / No	54	68	52	37	46	52	48	36
Ed-Ee / Ns-Nc	2	4	2	1	3	6	2	1
<i>Ehuneko bertikalak / Porcentajes verticales</i>	100	100	100	100	100	100	100	100
<i>n (absolutu haztatu gabeak) / n (absolutos sin ponderar)</i>	(991)	(367)	(325)	(299)	(982)	(275)	(435)	(272)



**Badakizu nork irabazi zuen txapelketa? / ¿Podría decirme quién ganó el campeonato?**

Galdera hau soilik egin zaie Bertsolari Txapelketa Nagusiko finalaz ezer entzun dutenei (E-%44 / G-%51) /  
Pregunta realizada sólo a quienes han oído hablar de la final del campeonato de bertsolaris (M-44% / H-51%)

	EMAKUMEAK / MUJERES								GIZONAK / HOMBRES							
	Guztira / Total	LURRALDEA / TERRITORIO			ADIN TALDEAK / GRUPOS DE EDAD				Guztira / Total	LURRALDEA / TERRITORIO			ADIN TALDEAK / GRUPOS DE EDAD			
		Araba	Bizkaia	Gipuzkoa	18-29	30-45	46-64	>=65		Araba	Bizkaia	Gipuzkoa	18-29	30-45	46-64	>=65
Maialen Lujanbio	53	35	41	76	64	49	51	51	49	34	41	66	53	46	52	46
Beste norbait esan du / Menciona otra persona	2	1	2	3	1	3	1	3	2	7	1	3	1	2	3	3
Ez daki nork irabazi duen / No sabe quién ganó	41	63	50	20	35	40	42	44	45	58	53	29	41	48	42	49
Erantzunik ez / No contesta	4	2	7	1	0	7	6	3	3	1	5	2	5	3	3	2
<i>Ehuneko bertikalak / Porcentajes verticales</i>	100	100	100	100	100	100	100	100	100	100	100	100	100	100	100	100
<i>n (absolutu haztatu gabeak) / n (absolutos sin ponderar)</i>	(466)	(101)	(219)	(146)	(76)	(145)	(154)	(91)	(542)	(114)	(266)	(162)	(77)	(165)	(191)	(109)

	EMAKUMEAK / MUJERES							GIZONAK / HOMBRES						
	Guztira / Total	UDALERRIAREN TAMAINA / TAMAÑO DE MUNICIPIO			INTERNETEN ERABILERA / USO DE INTERNET			Guztira / Total	UDALERRIAREN TAMAINA / TAMAÑO DE MUNICIPIO			INTERNETEN ERABILERA / USO DE INTERNET		
		Txikia Pequeño	Ertaina Mediano	Hiriburua Capital	Egunero Diario	Gutxiagotan / Menor frecuencia	Inoiz ez Nunca		Txikia Pequeño	Ertaina Mediano	Hiriburua Capital	Egunero Diario	Gutxiagotan / Menor frecuencia	Inoiz ez Nunca
Maialen Lujanbio	53	65	53	43	52	60	48	49	57	50	43	49	48	56
Beste norbait esan du / Menciona otra persona	2	3	1	2	2	0	4	2	0	2	5	2	1	5
Ez daki nork irabazi duen / No sabe quién ganó	41	24	42	53	41	36	47	45	39	44	51	46	45	37
Erantzunik ez / No contesta	4	9	4	2	5	3	2	3	4	4	1	3	6	2
<i>Ehuneko bertikalak / Porcentajes verticales</i>	100	100	100	100	100	100	100	100	100	100	100	100	100	100
<i>n (absolutu haztatu gabeak) / n (absolutos sin ponderar)</i>	(466)	(116)	(182)	(168)	(341)	(68)	(54)	(542)	(126)	(221)	(195)	(423)	(64)	(51)

**Badakizu nork irabazi zuen txapelketa? / ¿Podría decirme quién ganó el campeonato?**

Galdera hau soilik egin zaie Bertsolari Txapelketa Nagusiko finalaz ezer entzun dutenei (E-%44 / G-%51) /

Pregunta realizada sólo a quienes han oído hablar de la final del campeonato de bertsolaris (M-44% / H-51%)

	EMAKUMEAK / MUJERES							GIZONAK / HOMBRES						
	Guztira / Total	EUSKARAREN EZAGUTZA / CONOCIMIENTO DE EUSKERA			EUSKARAREN ERABILERA / USO DE EUSKERA			Guztira / Total	EUSKARAREN EZAGUTZA / CONOCIMIENTO DE EUSKERA			EUSKARAREN ERABILERA / USO DE EUSKERA		
		Bai / Sí	Zerbait Algo	Ez / No	Handia / Alto	Ertaina / Medio	Txikia / Poco		Bai / Sí	Zerbait Algo	Ez / No	Handia / Alto	Ertaina / Medio	Txikia / Poco
Maialen Lujanbio	53	71	34	24	82	86	51	49	68	32	31	89	69	49
Beste norbait esan du / Menciona otra persona	2	4	0	0	4	2	4	2	1	2	6	1	0	3
Ez daki nork irabazi duen / No sabe quién ganó	41	22	60	70	13	12	36	45	28	63	54	10	25	46
Erantzunik ez / No contesta	4	4	5	5	1	0	9	3	2	3	9	0	6	2
<i>Ehuneko bertikalak / Porcentajes verticales</i>	100	100	100	100	100	100	100	100	100	100	100	100	100	100
<i>n (absolutu haztatu gabeak) / n (absolutos sin ponderar)</i>	(466)	(251)	(159)	(56)	(87)	(64)	(100)	(542)	(251)	(216)	(75)	(86)	(63)	(102)

	EMAKUMEAK / MUJERES				GIZONAK / HOMBRES			
	Guztira / Total	IKASKETAK / ESTUDIOS			Guztira / Total	IKASKETAK / ESTUDIOS		
		≤ 1. mailakoak / ≤ Primarios	2. mailakoak edo LH / Secundarios o FP	Goi-mailakoak / Superiores		≤ 1. mailakoak / ≤ Primarios	2. mailakoak edo LH / Secundarios o FP	Goi-mailakoak / Superiores
Maialen Lujanbio	53	47	53	56	49	40	52	52
Beste norbait esan du / Menciona otra persona	2	2	0	3	2	4	2	2
Ez daki nork irabazi duen / No sabe quién ganó	41	46	42	37	45	53	42	43
Erantzunik ez / No contesta	4	6	5	4	3	3	4	3
<i>Ehuneko bertikalak / Porcentajes verticales</i>	100	100	100	100	100	100	100	100
<i>n (absolutu haztatu gabeak) / n (absolutos sin ponderar)</i>	(466)	(112)	(161)	(193)	(542)	(130)	(232)	(180)

## 2.6 - Museoak eta erakusketak / Museos y exposiciones

### 2.6.1 - Museo eta erakusketekiko zaletasuna / Afición por los museos y exposiciones

Zenbat gustatzen zaizu museoak eta erakusketak ikustera joatea? / ¿Le gusta a ud. visitar museos o exposiciones?

	EMAKUMEAK / MUJERES								GIZONAK / HOMBRES							
	Guztira / Total	LURRALDEA / TERRITORIO			ADIN TALDEAK / GRUPOS DE EDAD				Guztira / Total	LURRALDEA / TERRITORIO			ADIN TALDEAK / GRUPOS DE EDAD			
		Araba	Bizkaia	Gipuzkoa	18-29	30-45	46-64	>=65		Araba	Bizkaia	Gipuzkoa	18-29	30-45	46-64	>=65
Asko / Mucho	17	21	19	12	15	18	19	16	13	15	11	16	8	10	18	18
Nahikoa / Bastante	30	27	31	28	27	33	29	29	26	27	28	24	24	31	28	21
Pixka bat / Algo	21	26	21	20	23	19	21	22	25	21	27	23	27	28	22	22
Gutxi / Poco	13	13	14	11	13	13	14	11	18	19	19	14	20	16	14	22
Batere ez / Nada	19	13	14	28	20	17	16	22	17	16	14	23	19	15	18	16
Ed-Ee / Ns-Nc	0	0	0	1	0	1	1	0	1	1	0	1	1	0	0	1
<i>Ehuneko bertikalak / Porcentajes verticales</i>	100	100	100	100	100	100	100	100	100	100	100	100	100	100	100	100
<i>n (absolutu haztatu gabeak) / n (absolutos sin ponderar)</i>	(991)	(255)	(449)	(287)	(190)	(297)	(279)	(225)	(982)	(249)	(446)	(287)	(210)	(304)	(290)	(178)

	EMAKUMEAK / MUJERES							GIZONAK / HOMBRES						
	Guztira / Total	UDALERRIAREN TAMAINA / TAMAÑO DE MUNICIPIO			INTERNETEN ERABILERA / USO DE INTERNET			Guztira / Total	UDALERRIAREN TAMAINA / TAMAÑO DE MUNICIPIO			INTERNETEN ERABILERA / USO DE INTERNET		
		Txikia Pequeño	Ertaina Mediano	Hiriburua Capital	Egunero Diario	Gutxiagotan / Menor frecuencia	Inoiz ez Nunca		Txikia Pequeño	Ertaina Mediano	Hiriburua Capital	Egunero Diario	Gutxiagotan / Menor frecuencia	Inoiz ez Nunca
Asko / Mucho	17	13	15	21	21	11	10	13	9	12	17	14	7	8
Nahikoa / Bastante	30	38	29	26	30	28	29	26	27	23	30	29	19	13
Pixka bat / Algo	21	16	19	26	20	28	19	25	29	23	26	25	29	23
Gutxi / Poco	13	17	11	13	13	12	16	18	16	19	16	16	18	28
Batere ez / Nada	19	15	24	13	16	20	26	17	18	22	11	15	26	26
Ed-Ee / Ns-Nc	0	0	1	0	0	0	0	1	1	1	0	0	1	2
<i>Ehuneko bertikalak / Porcentajes verticales</i>	100	100	100	100	100	100	100	100	100	100	100	100	100	100
<i>n (absolutu haztatu gabeak) / n (absolutos sin ponderar)</i>	(991)	(198)	(390)	(403)	(669)	(159)	(154)	(982)	(194)	(393)	(395)	(766)	(114)	(93)

Zenbat gustatzen zaizu museoak eta erakusketak ikustera joatea? / ¿Le gusta a ud. visitar museos o exposiciones?

	EMAKUMEAK / MUJERES							GIZONAK / HOMBRES						
	Guztira / Total	EUSKARAREN EZAGUTZA / CONOCIMIENTO DE EUSKERA			EUSKARAREN ERABILERA / USO DE EUSKERA			Guztira / Total	EUSKARAREN EZAGUTZA / CONOCIMIENTO DE EUSKERA			EUSKARAREN ERABILERA / USO DE EUSKERA		
		Bai / Sí	Zerbait Algo	Ez / No	Handia / Alto	Ertaina / Medio	Txikia / Poco		Bai / Sí	Zerbait Algo	Ez / No	Handia / Alto	Ertaina / Medio	Txikia / Poco
Asko / Mucho	17	16	22	13	15	13	19	13	13	14	13	12	16	11
Nahikoa / Bastante	30	33	34	21	39	32	31	26	27	30	20	25	30	28
Pixka bat / Algo	21	21	24	18	11	24	25	25	27	25	23	29	21	28
Gutxi / Poco	13	13	8	19	16	16	9	18	16	18	19	15	20	15
Batere ez / Nada	19	17	11	29	18	15	16	17	17	12	24	19	13	18
Ed-Ee / Ns-Nc	0	0	1	0	0	0	0	1	0	0	1	1	0	0
<i>Ehuneko bertikalak / Porcentajes verticales</i>	<i>100</i>	<i>100</i>	<i>100</i>	<i>100</i>	<i>100</i>	<i>100</i>	<i>100</i>	<i>100</i>	<i>100</i>	<i>100</i>	<i>100</i>	<i>100</i>	<i>100</i>	<i>100</i>
<i>n (absolutu haztatu gabeak) / n (absolutos sin ponderar)</i>	<i>(991)</i>	<i>(367)</i>	<i>(356)</i>	<i>(268)</i>	<i>(108)</i>	<i>(91)</i>	<i>(168)</i>	<i>(982)</i>	<i>(359)</i>	<i>(390)</i>	<i>(233)</i>	<i>(98)</i>	<i>(83)</i>	<i>(178)</i>

	EMAKUMEAK / MUJERES				GIZONAK / HOMBRES			
	Guztira / Total	IKASKETAK / ESTUDIOS			Guztira / Total	IKASKETAK / ESTUDIOS		
		≤ 1. mailakoak / ≤ Primarios	2. mailakoak edo LH / Secundarios o FP	Goi-mailakoak / Superiores		≤ 1. mailakoak / ≤ Primarios	2. mailakoak edo LH / Secundarios o FP	Goi-mailakoak / Superiores
Asko / Mucho	17	11	13	31	13	8	12	20
Nahikoa / Bastante	30	26	33	32	26	19	25	36
Pixka bat / Algo	21	22	25	16	25	23	29	21
Gutxi / Poco	13	15	13	10	18	22	19	11
Batere ez / Nada	19	26	17	11	17	27	14	11
Ed-Ee / Ns-Nc	0	1	0	0	1	1	1	0
<i>Ehuneko bertikalak / Porcentajes verticales</i>	<i>100</i>	<i>100</i>	<i>100</i>	<i>100</i>	<i>100</i>	<i>100</i>	<i>100</i>	<i>100</i>
<i>n (absolutu haztatu gabeak) / n (absolutos sin ponderar)</i>	<i>(991)</i>	<i>(367)</i>	<i>(325)</i>	<i>(299)</i>	<i>(982)</i>	<i>(275)</i>	<i>(435)</i>	<i>(272)</i>

## 2.6.2 - Museoetara joatea azken 12 hilabeteetan / Asistencia a museos en los últimos 12 meses

*Eta azken 12 hilabeteetan zenbat aldiz joan zara mota hauetako museo edo erakusketak ikustera? / ¿Y en los últimos 12 meses cuántas veces ha acudido ud. a museos o exposiciones ...?*

	EMAKUMEAK / MUJERES								GIZONAK / HOMBRES								
	Guztira / Total	LURRALDEA / TERRITORIO			ADIN TALDEAK / GRUPOS DE EDAD				Guztira / Total	LURRALDEA / TERRITORIO			ADIN TALDEAK / GRUPOS DE EDAD				
		Araba	Bizkaia	Gipuzkoa	18-29	30-45	46-64	>=65		Araba	Bizkaia	Gipuzkoa	18-29	30-45	46-64	>=65	
ARTEAREN / DE ARTE	Inoiz ez / Nunca	53	55	44	66	53	50	49	61	57	61	52	64	57	53	58	62
	1-3 aldiz / De 1 a 3 veces	35	35	44	22	35	36	38	32	33	29	38	25	35	36	31	26
	4-6 aldiz / De 4 a 6 veces	8	7	7	8	7	10	8	4	5	5	5	6	3	4	7	8
	7-11 aldiz / De 7 a 11 veces	2	2	2	1	2	1	3	2	2	2	2	2	2	3	1	2
	12 aldiz edo gehiagotan / 12 ó mas veces	1	1	1	1	2	1	1	1	2	1	2	2	2	3	2	1
	Ed-Ee / Ns-Nc	1	1	1	2	1	2	2	0	1	1	0	1	0	1	0	2
ZIENTZIAKOAK / DE CIENCIA	Inoiz ez / Nunca	84	79	85	83	82	80	82	92	81	79	83	78	80	79	80	88
	1-3 aldiz / De 1 a 3 veces	13	20	12	11	15	15	13	7	15	18	14	16	15	18	17	9
	4-6 aldiz / De 4 a 6 veces	1	0	0	2	1	1	1	0	1	1	1	1	1	1	1	1
	7-11 aldiz / De 7 a 11 veces	1	0	1	0	0	2	0	0	1	1	0	2	0	1	1	1
	12 aldiz edo gehiagotan / 12 ó mas veces	0	0	0	0	1	0	0	0	0	0	0	0	0	1	0	0
	Ed-Ee / Ns-Nc	2	2	2	3	2	2	3	1	1	1	1	2	2	1	2	2
HISTORIAKOAK / DE HISTORIA	Inoiz ez / Nunca	81	80	81	81	76	80	79	90	80	76	83	78	79	78	79	88
	1-3 aldiz / De 1 a 3 veces	15	18	14	14	20	14	15	9	15	20	14	15	16	18	17	8
	4-6 aldiz / De 4 a 6 veces	2	1	1	3	2	2	2	0	2	2	1	3	2	2	1	2
	7-11 aldiz / De 7 a 11 veces	1	0	1	0	0	2	0	0	1	1	0	2	0	1	2	0
	12 aldiz edo gehiagotan / 12 ó mas veces	0	0	0	0	1	0	0	0	0	0	0	0	0	1	0	0
	Ed-Ee / Ns-Nc	2	1	2	2	1	2	3	1	1	0	1	2	2	0	1	2
<i>Ehuneko bertikalak / Porcentajes verticales</i>	<i>100</i>	<i>100</i>	<i>100</i>	<i>100</i>	<i>100</i>	<i>100</i>	<i>100</i>	<i>100</i>	<i>100</i>	<i>100</i>	<i>100</i>	<i>100</i>	<i>100</i>	<i>100</i>	<i>100</i>	<i>100</i>	
<i>n (absolutu haztatu gabeak) / n (absolutos sin ponderar)</i>	<i>(991)</i>	<i>(255)</i>	<i>(449)</i>	<i>(287)</i>	<i>(190)</i>	<i>(297)</i>	<i>(279)</i>	<i>(225)</i>	<i>(982)</i>	<i>(249)</i>	<i>(446)</i>	<i>(287)</i>	<i>(210)</i>	<i>(304)</i>	<i>(290)</i>	<i>(178)</i>	

*Eta azken 12 hilabeteetan zenbat aldiz joan zara mota hauetako museo edo erakusketak ikustera? /  
¿Y en los últimos 12 meses cuántas veces ha acudido ud. a museos o exposiciones ...?*

	EMAKUMEAK / MUJERES							GIZONAK / HOMBRES							
	Guztira / Total	UDALERRIAREN TAMAINA / TAMAÑO DE MUNICIPIO			INTERNETEN ERABILERA / USO DE INTERNET			Guztira / Total	UDALERRIAREN TAMAINA / TAMAÑO DE MUNICIPIO			INTERNETEN ERABILERA / USO DE INTERNET			
		Txikia Pequeño	Ertaina Mediano	Hiriburua Capital	Egunero Diario	Gutxiagotan / Menor frecuencia	Inoiz ez Nunca		Txikia Pequeño	Ertaina Mediano	Hiriburua Capital	Egunero Diario	Gutxiagotan / Menor frecuencia	Inoiz ez Nunca	
<b>ARTEARENAK / DE ARTE</b>	Inoiz ez / Nunca	53	59	58	43	47	58	71	57	66	62	47	52	73	83
	1-3 aldiz / De 1 a 3 veces	35	32	33	40	38	35	25	33	30	30	37	37	19	10
	4-6 aldiz / De 4 a 6 veces	8	7	4	12	10	5	2	5	2	4	8	6	2	1
	7-11 aldiz / De 7 a 11 veces	2	0	2	3	2	2	1	2	0	1	5	2	5	0
	12 aldiz edo gehiagotan / 12 ó mas veces	1	0	1	2	1	0	2	2	1	2	3	2	1	2
	Ed-Ee / Ns-Nc	1	1	2	0	2	0	0	1	1	1	0	0	0	4
<b>ZIENTZIAKOAK / DE CIENCIA</b>	Inoiz ez / Nunca	84	83	85	81	81	83	94	81	85	83	76	79	85	94
	1-3 aldiz / De 1 a 3 veces	13	12	11	15	15	11	4	15	13	14	19	18	7	1
	4-6 aldiz / De 4 a 6 veces	1	1	1	2	1	4	0	1	1	0	2	1	2	0
	7-11 aldiz / De 7 a 11 veces	1	2	0	0	1	0	0	1	0	0	2	0	4	1
	12 aldiz edo gehiagotan / 12 ó mas veces	0	0	0	0	0	0	0	0	0	0	0	0	1	0
	Ed-Ee / Ns-Nc	2	2	3	1	2	2	1	1	1	2	0	1	2	4
<b>HISTORIAKOAK / DE HISTORIA</b>	Inoiz ez / Nunca	81	82	83	78	77	82	95	80	80	85	75	78	86	93
	1-3 aldiz / De 1 a 3 veces	15	12	14	17	18	13	3	15	20	11	18	18	7	1
	4-6 aldiz / De 4 a 6 veces	2	1	0	3	2	4	1	2	0	2	3	2	1	0
	7-11 aldiz / De 7 a 11 veces	1	3	0	0	1	0	0	1	0	0	3	0	6	2
	12 aldiz edo gehiagotan / 12 ó mas veces	0	0	0	0	0	0	0	0	0	0	0	0	0	0
	Ed-Ee / Ns-Nc	2	2	2	1	2	1	1	1	0	2	0	1	0	3
	<i>Ehuneko bertikalak / Porcentajes verticales</i>	100	100	100	100	100	100	100	100	100	100	100	100	100	100
	<i>n (absolutu haztatu gabeak) / n (absolutos sin ponderar)</i>	(991)	(198)	(390)	(403)	(669)	(159)	(154)	(982)	(194)	(393)	(395)	(766)	(114)	(93)

*Eta azken 12 hilabeteetan zenbat aldiz joan zara mota hauetako museo edo erakusketak ikustera? / ¿Y en los últimos 12 meses cuántas veces ha acudido ud. a museos o exposiciones ...?*

	EMAKUMEAK / MUJERES							GIZONAK / HOMBRES							
	Guztira / Total	EUSKARAREN EZAGUTZA / CONOCIMIENTO DE EUSKERA			EUSKARAREN ERABILERA / USO DE EUSKERA			Guztira / Total	EUSKARAREN EZAGUTZA / CONOCIMIENTO DE EUSKERA			EUSKARAREN ERABILERA / USO DE EUSKERA			
		Bai / Sí	Zerbait Algo	Ez / No	Handia / Alto	Ertaina / Medio	Txikia / Poco		Bai / Sí	Zerbait Algo	Ez / No	Handia / Alto	Ertaina / Medio	Txikia / Poco	
<b>ARTEARENAK / DE ARTE</b>	Inoiz ez / Nunca	53	48	49	62	49	53	45	57	59	50	64	59	66	57
	1-3 aldiz / De 1 a 3 veces	35	38	39	28	36	34	42	33	31	38	27	25	34	33
	4-6 aldiz / De 4 a 6 veces	8	9	8	5	10	10	8	5	6	5	4	9	0	7
	7-11 aldiz / De 7 a 11 veces	2	2	1	1	1	4	2	2	1	4	1	3	0	1
	12 aldiz edo gehiagotan / 12 ó mas veces	1	1	1	1	1	0	2	2	1	1	4	2	1	1
	Ed-Ee / Ns-Nc	1	1	1	2	2	0	1	1	1	1	1	2	0	1
<b>ZIENTZIAKOAK / DE CIENCIA</b>	Inoiz ez / Nunca	84	80	80	92	84	77	78	81	75	85	84	74	71	78
	1-3 aldiz / De 1 a 3 veces	13	16	16	5	10	21	16	15	21	12	13	21	24	20
	4-6 aldiz / De 4 a 6 veces	1	2	0	0	4	2	0	1	1	1	0	2	1	1
	7-11 aldiz / De 7 a 11 veces	1	1	0	0	0	0	3	1	1	1	1	3	0	0
	12 aldiz edo gehiagotan / 12 ó mas veces	0	0	0	0	1	0	0	0	0	0	0	0	0	0
	Ed-Ee / Ns-Nc	2	1	3	2	1	0	2	1	2	2	1	1	5	1
<b>HISTORIAKOAK / DE HISTORIA</b>	Inoiz ez / Nunca	81	77	80	87	80	81	73	80	79	78	86	77	71	84
	1-3 aldiz / De 1 a 3 veces	15	17	16	10	14	16	20	15	17	16	12	17	22	14
	4-6 aldiz / De 4 a 6 veces	2	3	1	1	4	2	3	2	2	3	0	3	1	1
	7-11 aldiz / De 7 a 11 veces	1	2	1	0	0	1	3	1	1	1	1	4	1	0
	12 aldiz edo gehiagotan / 12 ó mas veces	0	0	0	0	1	0	0	0	0	0	0	0	1	0
	Ed-Ee / Ns-Nc	2	1	3	2	1	0	1	1	1	1	1	0	4	1
	<i>Ehuneko bertikalak / Porcentajes verticales</i>	100	100	100	100	100	100	100	100	100	100	100	100	100	100
	<i>n (absolutu haztatu gabeak) / n (absolutos sin ponderar)</i>	(991)	(367)	(356)	(268)	(108)	(91)	(168)	(982)	(359)	(390)	(233)	(98)	(83)	(178)

*Eta azken 12 hilabeteetan zenbat aldiz joan zara mota hauetako museo edo erakusketak ikustera? /  
¿Y en los últimos 12 meses cuántas veces ha acudido ud. a museos o exposiciones ...?*

	EMAKUMEAK / MUJERES				GIZONAK / HOMBRES				
	Guztira / Total	IKASKETAK / ESTUDIOS			Guztira / Total	IKASKETAK / ESTUDIOS			
		≤ 1. mailakoak / ≤ Primarios	2. mailakoak edo LH / Secundarios o FP	Goi-mailakoak / Superiores		≤ 1. mailakoak / ≤ Primarios	2. mailakoak edo LH / Secundarios o FP	Goi-mailakoak / Superiores	
ARTEARENAK / DE ARTE	Inoiz ez / Nunca	53	65	53	36	57	69	60	40
	1-3 aldiz / De 1 a 3 veces	35	25	39	45	33	24	32	44
	4-6 aldiz / De 4 a 6 veces	8	6	5	13	5	2	4	10
	7-11 aldiz / De 7 a 11 veces	2	1	2	3	2	2	2	4
	12 aldiz edo gehiagotan / 12 ó mas veces	1	2	0	1	2	2	2	2
	Ed-Ee / Ns-Nc	1	1	2	1	1	1	1	1
ZIENTZIAKOAK / DE CIENCIA	Inoiz ez / Nunca	84	90	80	78	81	91	81	71
	1-3 aldiz / De 1 a 3 veces	13	7	16	16	15	7	14	27
	4-6 aldiz / De 4 a 6 veces	1	1	1	1	1	0	2	1
	7-11 aldiz / De 7 a 11 veces	1	0	0	2	1	0	1	1
	12 aldiz edo gehiagotan / 12 ó mas veces	0	0	0	0	0	0	0	0
	Ed-Ee / Ns-Nc	2	1	3	2	1	2	2	1
HISTORIAKOAK / DE HISTORIA	Inoiz ez / Nunca	81	88	79	74	80	87	82	70
	1-3 aldiz / De 1 a 3 veces	15	9	17	20	15	9	13	25
	4-6 aldiz / De 4 a 6 veces	2	1	2	2	2	2	1	3
	7-11 aldiz / De 7 a 11 veces	1	1	0	2	1	1	2	1
	12 aldiz edo gehiagotan / 12 ó mas veces	0	0	0	0	0	0	0	1
	Ed-Ee / Ns-Nc	2	1	2	2	1	1	1	0
<i>Ehuneko bertikalak / Porcentajes verticales</i>	<i>100</i>	<i>100</i>	<i>100</i>	<i>100</i>	<i>100</i>	<i>100</i>	<i>100</i>	<i>100</i>	<i>100</i>
<i>n (absolutu haztatu gabeak) / n (absolutos sin ponderar)</i>	<i>(991)</i>	<i>(367)</i>	<i>(325)</i>	<i>(299)</i>	<i>(982)</i>	<i>(275)</i>	<i>(435)</i>	<i>(272)</i>	



### 2.6.3 - Arte erakusketetako artistaren sexua / Sexo del o la artista de las exposiciones de arte

*Ikusi duzun azken arte erakusketan pentsatuz, esango zenidake zein zen artistaren sexua? / Pensando ahora en la última exposición de arte que ha visitado, ¿me podría decir cuál es el sexo del/la artista?*

Galdera hau soilik egin zaie azken 12 hilabeteetan arte museo edo erakusketetara joan direnei (E-%46 / G-%42) / Pregunta realizada sólo a quienes han ido a museos o exposiciones de arte los últimos 12 meses (M-46% / H-42%)

	EMAKUMEAK / MUJERES								GIZONAK / HOMBRES							
	Guztira / Total	LURRALDEA / TERRITORIO			ADIN TALDEAK / GRUPOS DE EDAD				Guztira / Total	LURRALDEA / TERRITORIO			ADIN TALDEAK / GRUPOS DE EDAD			
		Araba	Bizkaia	Gipuzkoa	18-29	30-45	46-64	>=65		Araba	Bizkaia	Gipuzkoa	18-29	30-45	46-64	>=65
Gizonezkoa(k) / Hombre(s)	30	34	29	30	32	26	30	34	32	41	26	42	33	36	34	19
Emakumezkoa(k) / Mujer(es)	9	6	8	12	3	13	9	6	7	4	7	8	1	8	11	9
Mistoa (hainbat gizonezko eta emakumezko) / Mixta (varios hombres y mujeres)	44	46	44	44	55	48	40	30	41	40	46	31	45	35	43	43
Ed-Ee / Ns-Nc	17	13	19	15	10	13	20	30	20	14	22	19	21	21	12	28
<i>Ehuneko bertikalak / Porcentajes verticales</i>	100	100	100	100	100	100	100	100	100	100	100	100	100	100	100	100
<i>n (absolutu haztatu gabeak) / n (absolutos sin ponderar)</i>	(460)	(115)	(252)	(93)	(89)	(140)	(151)	(80)	(417)	(95)	(216)	(106)	(87)	(143)	(121)	(66)

	EMAKUMEAK / MUJERES								GIZONAK / HOMBRES							
	Guztira / Total	UDALERRIAREN TAMAINA / TAMAÑO DE MUNICIPIO			INTERNETEN ERABILERA / USO DE INTERNET				Guztira / Total	UDALERRIAREN TAMAINA / TAMAÑO DE MUNICIPIO			INTERNETEN ERABILERA / USO DE INTERNET			
		Txikia Pequeño	Ertaina Mediano	Hiriburua Capital	Egunero Diario	Gutxiagotan / Menor frecuencia	Inoiz ez Nunca	Txikia Pequeño		Ertaina Mediano	Hiriburua Capital	Egunero Diario	Gutxiagotan / Menor frecuencia	Inoiz ez Nunca		
Gizonezkoa(k) / Hombre(s)	30	34	30	29	29	35	29	32	34	38	27	33	30	20		
Emakumezkoa(k) / Mujer(es)	9	7	6	11	8	14	2	7	3	4	11	6	8	9		
Mistoa (hainbat gizonezko eta emakumezko) / Mixta (varios hombres y mujeres)	44	40	43	46	49	26	36	41	33	44	41	42	32	45		
Ed-Ee / Ns-Nc	17	20	20	14	14	25	34	20	30	15	21	19	29	26		
<i>Ehuneko bertikalak / Porcentajes verticales</i>	100	100	100	100	100	100	100	100	100	100	100	100	100	100		
<i>n (absolutu haztatu gabeak) / n (absolutos sin ponderar)</i>	(460)	(75)	(158)	(227)	(348)	(69)	(40)	(417)	(62)	(155)	(200)	(366)	(33)	(14)		

*Ikusi duzun azken arte erakusketan pentsatuz, esango zenidake zein zen artistaren sexua? / Pensando ahora en la última exposición de arte que ha visitado, ¿me podría decir cuál es el sexo del/la artista?*

Galdera hau soilik egin zaie azken 12 hilabeteetan arte museo edo erakusketetara joan direnei (E-%46 / G-%42) / Pregunta realizada sólo a quienes han ido a museos o exposiciones de arte los últimos 12 meses (M-46% / H-42%)

	EMAKUMEAK / MUJERES							GIZONAK / HOMBRES						
	Guztira / Total	EUSKARAREN EZAGUTZA / CONOCIMIENTO DE EUSKERA			EUSKARAREN ERABILERA / USO DE EUSKERA			Guztira / Total	EUSKARAREN EZAGUTZA / CONOCIMIENTO DE EUSKERA			EUSKARAREN ERABILERA / USO DE EUSKERA		
		Bai / Sí	Zerbait Algo	Ez / No	Handia / Alto	Ertaina / Medio	Txikia / Poco		Bai / Sí	Zerbait Algo	Ez / No	Handia / Alto	Ertaina / Medio	Txikia / Poco
Gizonezkoa(k) / Hombre(s)	30	32	28	29	31	29	34	32	32	36	25	42	16	34
Emakumezkoa(k) / Mujer(es)	9	11	7	8	14	4	12	7	5	10	5	8	3	4
Mistoa (hainbat gizonezko eta emakumezko) / Mixta (varios hombres y mujeres)	44	42	49	39	43	46	40	41	44	35	49	31	67	41
Ed-Ee / Ns-Nc	17	15	16	24	12	21	14	20	19	20	21	19	14	21
<i>Ehuneko bertikalak / Porcentajes verticales</i>	100	100	100	100	100	100	100	100	100	100	100	100	100	100
<i>n (absolutu haztatu gabeak) / n (absolutos sin ponderar)</i>	(460)	(190)	(176)	(94)	(56)	(43)	(91)	(417)	(149)	(190)	(78)	(42)	(31)	(76)

	EMAKUMEAK / MUJERES				GIZONAK / HOMBRES			
	Guztira / Total	IKASKETAK / ESTUDIOS			Guztira / Total	IKASKETAK / ESTUDIOS		
		≤ 1. mailakoak / ≤ Primarios	2. mailakoak edo LH / Secundarios o FP	Goi-mailakoak / Superiores		≤ 1. mailakoak / ≤ Primarios	2. mailakoak edo LH / Secundarios o FP	Goi-mailakoak / Superiores
Gizonezkoa(k) / Hombre(s)	30	33	29	29	32	38	36	25
Emakumezkoa(k) / Mujer(es)	9	8	6	11	7	7	6	8
Mistoa (hainbat gizonezko eta emakumezko) / Mixta (varios hombres y mujeres)	44	34	49	47	41	29	39	49
Ed-Ee / Ns-Nc	17	25	16	13	20	26	20	17
<i>Ehuneko bertikalak / Porcentajes verticales</i>	100	100	100	100	100	100	100	100
<i>n (absolutu haztatu gabeak) / n (absolutos sin ponderar)</i>	(460)	(116)	(153)	(191)	(417)	(78)	(178)	(161)

## 2.6.4 - Euskadin bisitatutako museoak azken 12 hilabeteetan / Museos visitados en Euskadi en los últimos 12 meses

*Azken 12 hilabeteetan Euskadin kokatutako museoren bat ikustera joan zara? / ¿Ha acudido ud. a algún museo ubicado en Euskadi en los últimos 12 meses?*

Galdera hau soilik egin zaie azken 12 hilabeteetan museo edo erakusketa batera joan direnei (E-%52 / G-%49) / Pregunta realizada sólo a quienes han ido a algún museo o exposición los últimos 12 meses (M-52% / H-49%)

	EMAKUMEAK / MUJERES								GIZONAK / HOMBRES							
	Guztira / Total	LURRALDEA / TERRITORIO			ADIN TALDEAK / GRUPOS DE EDAD				Guztira / Total	LURRALDEA / TERRITORIO			ADIN TALDEAK / GRUPOS DE EDAD			
		Araba	Bizkaia	Gipuzkoa	18-29	30-45	46-64	>=65		Araba	Bizkaia	Gipuzkoa	18-29	30-45	46-64	>=65
Bai / Sí	70	56	78	58	69	70	66	76	66	52	72	60	61	66	68	72
Ez / No	24	33	16	37	28	22	27	17	29	43	22	36	34	32	24	20
Ed-Ee / Ns-Nc	6	11	6	5	3	7	8	7	5	5	6	4	5	2	8	8
<i>Ehuneko bertikalak / Porcentajes verticales</i>	100	100	100	100	100	100	100	100	100	100	100	100	100	100	100	100
<i>n (absolutu haztatu gabeak) / n (absolutos sin ponderar)</i>	(517)	(131)	(272)	(114)	(100)	(160)	(172)	(85)	(482)	(114)	(240)	(128)	(106)	(167)	(135)	(74)

	EMAKUMEAK / MUJERES							GIZONAK / HOMBRES						
	Guztira / Total	UDALERRIAREN TAMAINA / TAMAÑO DE MUNICIPIO			INTERNETEN ERABILERA / USO DE INTERNET			Guztira / Total	UDALERRIAREN TAMAINA / TAMAÑO DE MUNICIPIO			INTERNETEN ERABILERA / USO DE INTERNET		
		Txikia Pequeño	Ertaina Mediano	Hiriburua Capital	Egunero Diario	Gutxiagotan / Menor frecuencia	Inoiz ez Nunca		Txikia Pequeño	Ertaina Mediano	Hiriburua Capital	Egunero Diario	Gutxiagotan / Menor frecuencia	Inoiz ez Nunca
Bai / Sí	70	62	70	73	69	70	71	66	51	66	71	67	62	44
Ez / No	24	31	23	22	25	24	16	29	40	26	26	28	30	37
Ed-Ee / Ns-Nc	6	8	8	5	6	6	14	5	9	7	2	5	9	19
<i>Ehuneko bertikalak / Porcentajes verticales</i>	100	100	100	100	100	100	100	100	100	100	100	100	100	100
<i>n (absolutu haztatu gabeak) / n (absolutos sin ponderar)</i>	(517)	(88)	(183)	(246)	(387)	(85)	(41)	(482)	(82)	(175)	(225)	(422)	(37)	(19)

*Azken 12 hilabeteetan Euskadin kokatutako museoren bat ikustera joan zara? / ¿Ha acudido ud. a algún museo ubicado en Euskadi en los últimos 12 meses?*

Galdera hau soilik egin zaie azken 12 hilabeteetan museo edo erakusketa batera joan direnei (E-%52 / G-%49) / Pregunta realizada sólo a quienes han ido a algún museo o exposición los últimos 12 meses (M-52% / H-49%)

	EMAKUMEAK / MUJERES							GIZONAK / HOMBRES						
	Guztira / Total	EUSKARAREN EZAGUTZA / CONOCIMIENTO DE EUSKERA			EUSKARAREN ERABILERA / USO DE EUSKERA			Guztira / Total	EUSKARAREN EZAGUTZA / CONOCIMIENTO DE EUSKERA			EUSKARAREN ERABILERA / USO DE EUSKERA		
		Bai / Sí	Zerbait Algo	Ez / No	Handia / Alto	Ertaina / Medio	Txikia / Poco		Bai / Sí	Zerbait Algo	Ez / No	Handia / Alto	Ertaina / Medio	Txikia / Poco
Bai / Sí	70	72	76	56	82	59	73	66	64	72	59	59	69	64
Ez / No	24	24	19	33	16	34	24	29	31	23	35	38	19	34
Ed-Ee / Ns-Nc	6	4	6	12	2	8	3	5	5	5	6	4	12	3
<i>Ehuneko bertikalak / Porcentajes verticales</i>	100	100	100	100	100	100	100	100	100	100	100	100	100	100
<i>n (absolutu haztatu gabeak) / n (absolutos sin ponderar)</i>	(517)	(207)	(203)	(107)	(63)	(46)	(98)	(482)	(183)	(209)	(90)	(49)	(41)	(93)

	EMAKUMEAK / MUJERES				GIZONAK / HOMBRES			
	Guztira / Total	IKASKETAK / ESTUDIOS			Guztira / Total	IKASKETAK / ESTUDIOS		
		≤ 1. mailakoak / ≤ Primarios	2. mailakoak edo LH / Secundarios o FP	Goi-mailakoak / Superiores		≤ 1. mailakoak / ≤ Primarios	2. mailakoak edo LH / Secundarios o FP	Goi-mailakoak / Superiores
Bai / Sí	70	65	64	78	66	62	69	65
Ez / No	24	27	28	18	29	25	28	32
Ed-Ee / Ns-Nc	6	8	7	5	5	13	3	3
<i>Ehuneko bertikalak / Porcentajes verticales</i>	100	100	100	100	100	100	100	100
<i>n (absolutu haztatu gabeak) / n (absolutos sin ponderar)</i>	(517)	(134)	(179)	(204)	(482)	(90)	(208)	(184)

*Esadazu mesedez, zein diren azken 12 hilabeteetan Euskadin bisitatu dituzun museoak /  
Dígame, por favor, qué museos ha visitado en Euskadi en los últimos 12 meses*

*Galdera hau soilik egin zaie azken 12 hilabeteetan Euskadin museoren bat ikustera joan direnei (E-%37 / G-%34) /  
Pregunta realizada sólo a quienes han visitado algún museo en Euskadi los últimos 12 meses (M-37% / H-34%)*

	EMAKUMEAK / MUJERES								GIZONAK / HOMBRES							
	Guztira / Total	LURRALDEA / TERRITORIO			ADIN TALDEAK / GRUPOS DE EDAD				Guztira / Total	LURRALDEA / TERRITORIO			ADIN TALDEAK / GRUPOS DE EDAD			
		Araba	Bizkaia	Gipuzkoa	18-29	30-45	46-64	>=65		Araba	Bizkaia	Gipuzkoa	18-29	30-45	46-64	>=65
Guggenheim Bilbao Museoa	57	35	71	22	48	59	57	62	58	17	78	25	66	53	55	58
Bilboko Arte Ederren Museoa / Museo de Bellas Artes de Bilbao	36	14	47	14	34	29	38	48	36	11	47	18	30	23	45	59
San Telmo Museoa / Museo San Telmo	8	1	0	39	10	9	7	8	9	1	0	34	7	6	13	12
Artium	3	22	0	0	4	3	3	0	4	26	0	3	3	5	3	2
Arabako Arte Ederren Museoa / Museo de Bellas Artes de Álava	3	24	0	0	3	2	5	2	2	16	0	0	0	0	2	7
Eureka! Zientzia Museoa	2	0	1	10	4	4	1	0	4	2	1	10	4	7	2	0
Bilboko Itsasadarra Itsas Museoa / Museo Marítimo Ría de Bilbao	1	0	1	2	3	0	2	1	2	2	2	3	2	3	3	0
Beste / Otros	18	31	11	33	18	21	17	14	16	47	7	23	11	19	19	10
Ed-Ee / Ns-Nc	4	4	3	9	6	4	5	0	5	2	3	11	5	9	2	2
<i>n (absolutu haztatu gabeak) / n (absolutos sin ponderar)</i>	<i>(368)</i>	<i>(78)</i>	<i>(220)</i>	<i>(70)</i>	<i>(74)</i>	<i>(112)</i>	<i>(120)</i>	<i>(62)</i>	<i>(336)</i>	<i>(65)</i>	<i>(191)</i>	<i>(80)</i>	<i>(70)</i>	<i>(116)</i>	<i>(99)</i>	<i>(51)</i>

*Ehuneko batura ez da 100 bi erantzun eman ahal zirelako / Los porcentajes no suman 100 porque se podían dar dos respuestas*

*Esadazu mesedez, zein diren azken 12 hilabeteetan Euskadin bisitatu dituzun museoak /  
Dígame, por favor, qué museos ha visitado en Euskadi en los últimos 12 meses*

Galdera hau soilik egin zaie azken 12 hilabeteetan Euskadin museoaren bat ikustera joan direnei (E-%37 / G-%34) /  
Pregunta realizada sólo a quienes han visitado algún museo en Euskadi los últimos 12 meses (M-37% / H-34%)

	EMAKUMEAK / MUJERES							GIZONAK / HOMBRES						
	Guztira / Total	UDALERRIAREN TAMAINA / TAMAÑO DE MUNICIPIO			INTERNETEN ERABILERA / USO DE INTERNET			Guztira / Total	UDALERRIAREN TAMAINA / TAMAÑO DE MUNICIPIO			INTERNETEN ERABILERA / USO DE INTERNET		
		Txikia Pequeño	Ertaina Mediano	Hiriburua Capital	Egunero Diario	Gutxiagotan / Menor frecuencia	Inoiz ez Nunca		Txikia Pequeño	Ertaina Mediano	Hiriburua Capital	Egunero Diario	Gutxiagotan / Menor frecuencia	Inoiz ez Nunca
Guggenheim Bilbao Museoa	57	48	63	54	56	61	56	58	52	59	59	60	31	64
Bilboko Arte Ederren Museoa / Museo de Bellas Artes de Bilbao	36	27	35	41	35	35	42	36	23	39	37	37	28	15
San Telmo Museoa / Museo San Telmo	8	4	2	16	9	8	8	9	5	8	11	9	8	13
Artium	3	1	0	6	3	0	0	4	2	1	6	4	1	0
Arabako Arte Ederren Museoa / Museo de Bellas Artes de Álava	3	3	1	5	3	3	1	2	1	0	3	2	2	0
Eureka! Zientzia Museoa	2	2	5	0	3	0	0	4	14	2	2	4	0	0
Bilboko Itsasadarra Itsas Museoa / Museo Marítimo Ría de Bilbao	1	0	1	2	1	1	0	2	0	3	2	3	0	0
Beste / Otros	18	29	15	16	18	18	15	16	20	10	20	14	26	8
Ed-Ee / Ns-Nc	4	6	4	3	5	1	0	5	4	6	4	4	24	0
<i>n (absolutu haztatu gabeak) / n (absolutos sin ponderar)</i>	(368)	(59)	(134)	(175)	(279)	(58)	(28)	(336)	(51)	(130)	(155)	(300)	(26)	(8)

Ehuneko batura ez da 100 bi erantzun eman ahal zirelako / Los porcentajes no suman 100 porque se podían dar dos respuestas

*Esadazu mesedez, zein diren azken 12 hilabeteetan Euskadin bisitatu dituzun museoak / Dígame, por favor, qué museos ha visitado en Euskadi en los últimos 12 meses*

Galdera hau soilik egin zaie azken 12 hilabeteetan Euskadin museoren bat ikustera joan direnei (E-%37 / G-%34) / Pregunta realizada sólo a quienes han visitado algún museo en Euskadi los últimos 12 meses (M-37% / H-34%)

	EMAKUMEAK / MUJERES							GIZONAK / HOMBRES						
	Guztira / Total	EUSKARAREN EZAGUTZA / CONOCIMIENTO DE EUSKERA			EUSKARAREN ERABILERA / USO DE EUSKERA			Guztira / Total	EUSKARAREN EZAGUTZA / CONOCIMIENTO DE EUSKERA			EUSKARAREN ERABILERA / USO DE EUSKERA		
		Bai / Sí	Zerbait Algo	Ez / No	Handia / Alto	Ertaina / Medio	Txikia / Poco		Bai / Sí	Zerbait Algo	Ez / No	Handia / Alto	Ertaina / Medio	Txikia / Poco
Guggenheim Bilbao Museoa	57	42	69	64	41	28	47	58	52	56	74	46	50	55
Bilboko Arte Ederren Museoa / Museo de Bellas Artes de Bilbao	36	40	33	35	35	42	43	36	36	33	43	40	43	30
San Telmo Museoa / Museo San Telmo	8	11	7	4	8	31	6	9	11	10	3	10	22	7
Artium	3	0	4	4	1	0	0	4	3	3	4	3	6	2
Arabako Arte Ederren Museoa / Museo de Bellas Artes de Álava	3	2	4	4	1	3	2	2	1	2	1	0	0	2
Eureka! Zientzia Museoa	2	4	2	0	5	7	2	4	10	1	0	19	0	9
Bilboko Itsasadarra Itsas Museoa / Museo Marítimo Ría de Bilbao	1	1	2	0	2	0	1	2	4	0	3	3	8	3
Beste / Otros	18	25	15	8	28	30	21	16	14	18	14	7	9	19
Ed-Ee / Ns-Nc	4	8	1	3	11	6	6	5	4	8	1	0	3	6
<i>n (absolutu haztatu gabeak) / n (absolutos sin ponderar)</i>	(368)	(153)	(155)	(60)	(54)	(29)	(70)	(336)	(124)	(156)	(56)	(32)	(31)	(61)

Ehunekoen batura ez da 100 bi erantzun eman ahal zirelako / Los porcentajes no suman 100 porque se podían dar dos respuestas

*Esadazu mesedez, zein diren azken 12 hilabeteetan Euskadin bisitatu dituzun museoak /  
Dígame, por favor, qué museos ha visitado en Euskadi en los últimos 12 meses*

Galdera hau soilik egin zaie azken 12 hilabeteetan Euskadin museoren bat ikustera joan direnei (E-%37 / G-%34) /  
Pregunta realizada sólo a quienes han visitado algún museo en Euskadi los últimos 12 meses (M-37% / H-34%)

	EMAKUMEAK / MUJERES				GIZONAK / HOMBRES			
	Guztira / Total	IKASKETAK / ESTUDIOS			Guztira / Total	IKASKETAK / ESTUDIOS		
≤ 1. mailakoak / ≤ Primarios		2. mailakoak edo LH / Secundarios o FP	Goi-mailakoak / Superiores	≤ 1. mailakoak / ≤ Primarios		2. mailakoak edo LH / Secundarios o FP	Goi-mailakoak / Superiores	
Guggenheim Bilbao Museoa	57	62	59	51	58	66	54	58
Bilboko Arte Ederren Museoa / Museo de Bellas Artes de Bilbao	36	37	26	43	36	25	27	53
San Telmo Museoa / Museo San Telmo	8	4	6	13	9	6	11	9
Artium	3	3	1	3	4	5	3	3
Arabako Arte Ederren Museoa / Museo de Bellas Artes de Álava	3	4	2	3	2	0	1	3
Eureka! Zientzia Museoa	2	0	7	1	4	0	5	4
Bilboko Itsasadarra Itsas Museoa / Museo Marítimo Ría de Bilbao	1	0	3	1	2	0	3	3
Beste / Otros	18	14	16	22	16	12	19	13
Ed-Ee / Ns-Nc	4	4	4	4	5	7	4	4
<i>n (absolutu haztatu gabeak) / n (absolutos sin ponderar)</i>	(368)	(86)	(119)	(163)	(336)	(57)	(150)	(129)

Ehunekoen batura ez da 100 bi erantzun eman ahal zirelako / Los porcentajes no suman 100 porque se podían dar dos respuestas



## 2.7 – Sormenezko kultur praktikak / Prácticas culturales creativas

### 2.7.1 – Sormenezko jarduera-kulturalen praktika / Práctica de actividades culturales creativas

*Zuk zeuk, praktikatu ohi duzu jarduera kultural kreatiboren bat (esaterako margotu, musika tresnaren bat jo, dantza egin, antzerkia egin, etab.)? / ¿Realiza ud. alguna actividad cultural creativa habitualmente (como pintar, tocar algún instrumento, bailar, teatro, etc.)?*

	EMAKUMEAK / MUJERES								GIZONAK / HOMBRES							
	Guztira / Total	LURRALDEA / TERRITORIO			ADIN TALDEAK / GRUPOS DE EDAD				Guztira / Total	LURRALDEA / TERRITORIO			ADIN TALDEAK / GRUPOS DE EDAD			
		Araba	Bizkaia	Gipuzkoa	18-29	30-45	46-64	>=65		Araba	Bizkaia	Gipuzkoa	18-29	30-45	46-64	>=65
Bai / Sí	19	26	20	16	28	21	17	11	21	23	21	20	30	19	18	16
Ez / No	77	70	75	82	69	76	80	81	76	73	75	78	69	77	79	79
Ed-Ee / Ns-Nc	4	3	5	2	3	3	3	8	3	4	4	2	1	5	3	5
<i>Ehuneko bertikalak / Porcentajes verticales</i>	100	100	100	100	100	100	100	100	100	100	100	100	100	100	100	100
<i>n (absolutu haztatu gabeak) / n (absolutos sin ponderar)</i>	(991)	(255)	(449)	(287)	(190)	(297)	(279)	(225)	(982)	(249)	(446)	(287)	(210)	(304)	(290)	(178)

	EMAKUMEAK / MUJERES							GIZONAK / HOMBRES						
	Guztira / Total	UDALERRIAREN TAMAINA / TAMAÑO DE MUNICIPIO			INTERNETEN ERABILERA / USO DE INTERNET			Guztira / Total	UDALERRIAREN TAMAINA / TAMAÑO DE MUNICIPIO			INTERNETEN ERABILERA / USO DE INTERNET		
		Txikia Pequeño	Ertaina Mediano	Hiriburua Capital	Egunero Diario	Gutxiagotan / Menor frecuencia	Inoiz ez Nunca		Txikia Pequeño	Ertaina Mediano	Hiriburua Capital	Egunero Diario	Gutxiagotan / Menor frecuencia	Inoiz ez Nunca
Bai / Sí	19	25	17	20	24	14	6	21	27	15	25	24	7	7
Ez / No	77	73	77	77	73	81	85	76	71	80	72	73	86	89
Ed-Ee / Ns-Nc	4	2	6	3	3	5	9	3	2	5	3	3	7	3
<i>Ehuneko bertikalak / Porcentajes verticales</i>	100	100	100	100	100	100	100	100	100	100	100	100	100	100
<i>n (absolutu haztatu gabeak) / n (absolutos sin ponderar)</i>	(991)	(198)	(390)	(403)	(669)	(159)	(154)	(982)	(194)	(393)	(395)	(766)	(114)	(93)

Zuk zeuk, praktikatu ohi duzu jarduera kultural kreatiboren bat (esaterako margotu, musika tresnaren bat jo, dantza egin, antzerkia egin, etab..) / ¿Realiza ud. alguna actividad cultural creativa habitualmente (como pintar, tocar algún instrumento, bailar, teatro, etc.)?

	EMAKUMEAK / MUJERES							GIZONAK / HOMBRES						
	Guztira / Total	EUSKARAREN EZAGUTZA / CONOCIMIENTO DE EUSKERA			EUSKARAREN ERABILERA / USO DE EUSKERA			Guztira / Total	EUSKARAREN EZAGUTZA / CONOCIMIENTO DE EUSKERA			EUSKARAREN ERABILERA / USO DE EUSKERA		
		Bai / Sí	Zerbait Algo	Ez / No	Handia / Alto	Ertaina / Medio	Txikia / Poco		Bai / Sí	Zerbait Algo	Ez / No	Handia / Alto	Ertaina / Medio	Txikia / Poco
Bai / Sí	19	23	21	13	29	15	25	21	27	21	14	20	33	27
Ez / No	77	73	76	81	69	81	72	76	70	78	81	76	63	70
Ed-Ee / Ns-Nc	4	3	3	6	3	4	3	3	4	2	6	4	4	3
<i>Ehuneko bertikalak / Porcentajes verticales</i>	100	100	100	100	100	100	100	100	100	100	100	100	100	100
<i>n (absolutu haztatu gabeak) / n (absolutos sin ponderar)</i>	(991)	(367)	(356)	(268)	(108)	(91)	(168)	(982)	(359)	(390)	(233)	(98)	(83)	(178)

	EMAKUMEAK / MUJERES				GIZONAK / HOMBRES			
	Guztira / Total	IKASKETAK / ESTUDIOS			Guztira / Total	IKASKETAK / ESTUDIOS		
		≤ 1. mailakoak / ≤ Primarios	2. mailakoak edo LH / Secundarios o FP	Goi-mailakoak / Superiores		≤ 1. mailakoak / ≤ Primarios	2. mailakoak edo LH / Secundarios o FP	Goi-mailakoak / Superiores
Bai / Sí	19	13	18	29	21	16	20	27
Ez / No	77	82	77	68	76	79	78	68
Ed-Ee / Ns-Nc	4	5	5	2	3	4	2	4
<i>Ehuneko bertikalak / Porcentajes verticales</i>	100	100	100	100	100	100	100	100
<i>n (absolutu haztatu gabeak) / n (absolutos sin ponderar)</i>	(991)	(367)	(325)	(299)	(982)	(275)	(435)	(272)

## 2.7.2 - Praktikatzen den sormenezko jarduera-kulturala / Actividad cultural creativa que se practica

Zein? / ¿Cuál?

Galdera hau soilik egin zaie jarduera kultural kreatiboren bat praktikatzen dutenei (E-%19 / G-%21) /

Pregunta realizada sólo a quienes realizan alguna actividad cultural creativa (M-19% / H-21%)

	EMAKUMEAK / MUJERES								GIZONAK / HOMBRES							
	Guztira / Total	LURRALDEA / TERRITORIO			ADIN TALDEAK / GRUPOS DE EDAD				Guztira / Total	LURRALDEA / TERRITORIO			ADIN TALDEAK / GRUPOS DE EDAD			
		Araba	Bizkaia	Gipuzkoa	18-29	30-45	46-64	>=65		Araba	Bizkaia	Gipuzkoa	18-29	30-45	46-64	>=65
Dantza / Bailar	34	28	36	34	47	25	37	18	17	13	20	13	22	11	19	12
Arte plastikoak: marraztu, margotu, zizelkatu, egurra landu... / Artes plásticas: dibujar, pintar, esculpir, madera...	27	32	23	32	21	33	32	20	22	23	15	34	16	21	26	32
Musika tresna bat jo / Tocar un instrumento	26	10	34	21	25	30	22	22	39	44	41	33	40	49	31	30
Idatzi / Escribir	4	8	2	5	3	1	10	5	7	3	7	8	2	7	9	15
Antzerkia egin / Hacer teatro	4	2	5	4	4	6	4	0	3	4	5	1	4	4	0	6
Josi, ehundu... / Coser, tejer...	4	11	3	0	1	5	3	12	0	0	0	0	0	0	0	0
Abestu / Cantar	3	6	2	2	2	1	2	8	6	1	7	8	6	0	10	12
Argazkigintza / Fotografía	2	4	0	4	0	2	2	4	4	4	4	3	5	0	4	6
Sukaldaritza / Cocinar	2	8	0	0	0	3	2	0	3	4	3	1	4	3	4	0
Youtuberako bideoak/pelikulak egin / Hacer vídeos/películas para youtube, etc.	0	0	0	0	0	0	0	0	3	4	2	3	5	3	0	0
Diseinua: barne-diseinua, bitxiak, web-orriak, kartelak... / Diseño: interiores, joyas, páginas web, carteles...	0	0	0	2	0	0	0	3	1	0	2	0	2	0	0	0
Beste / Otros	10	11	12	6	7	10	8	24	11	12	11	11	13	14	2	14
<i>n (absolutu haztatu gabeak) / n (absolutos sin ponderar)</i>	<i>(209)</i>	<i>(69)</i>	<i>(97)</i>	<i>(43)</i>	<i>(58)</i>	<i>(66)</i>	<i>(53)</i>	<i>(32)</i>	<i>(208)</i>	<i>(60)</i>	<i>(91)</i>	<i>(57)</i>	<i>(63)</i>	<i>(62)</i>	<i>(51)</i>	<i>(32)</i>

Ehunekoen batura ez da 100 bi erantzun eman ahal zirelako / Los porcentajes no suman 100 porque se podían dar dos respuestas

## Zein? / ¿Cuál?

Galdera hau soilik egin zaie jarduera kultural kreatiboren bat praktikatzen dutenei (E-%19 / G-%21) /

Pregunta realizada sólo a quienes realizan alguna actividad cultural creativa (M-19% / H-21%)

	EMAKUMEAK / MUJERES							GIZONAK / HOMBRES						
	Guztira / Total	UDALERRIAREN TAMAINA / TAMAÑO DE MUNICIPIO			INTERNETEN ERABILERA / USO DE INTERNET			Guztira / Total	UDALERRIAREN TAMAINA / TAMAÑO DE MUNICIPIO			INTERNETEN ERABILERA / USO DE INTERNET		
		Txikia Pequeño	Ertaina Mediano	Hiriburua Capital	Egunero Diario	Gutxiagotan / Menor frecuencia	Inoiz ez Nunca		Txikia Pequeño	Ertaina Mediano	Hiriburua Capital	Egunero Diario	Gutxiagotan / Menor frecuencia	Inoiz ez Nunca
Dantza / Bailar	34	35	40	27	35	22	46	17	13	13	22	18	11	6
Arte plastikoak: marraztu, margotu, zizelkatu, egurra landu... / Artes plásticas: dibujar, pintar, esculpir, madera...	27	18	25	36	29	17	13	22	17	22	25	18	37	74
Musika tresna bat jo / Tocar un instrumento	26	28	31	18	27	23	15	39	52	44	28	40	46	24
Idatzi / Escribir	4	1	3	8	4	2	5	7	2	11	6	7	0	6
Antzerkia egin / Hacer teatro	4	3	5	4	4	3	0	3	0	2	6	4	0	0
Josi, ehundu... / Coser, tejer...	4	2	2	7	2	5	26	0	0	0	0	0	0	0
Abestu / Cantar	3	4	0	5	3	4	0	6	0	7	8	6	0	6
Argazkigintza / Fotografía	2	0	1	3	2	0	0	4	3	5	3	4	0	0
Sukaldaritza / Cocinar	2	0	0	4	2	3	0	3	4	1	4	3	0	0
Youtuberako bideoak/pelikulak egin / Hacer vídeos/películas para youtube, etc.	0	0	0	0	0	0	0	3	0	7	1	3	0	0
Diseinua: barne-diseinua, bitxiak, web-orriak, kartelak... / Diseño: interiores, joyas, páginas web, carteles...	0	2	0	0	0	4	0	1	0	1	1	1	0	0
Beste / Otros	10	21	10	4	7	40	0	11	20	9	8	10	5	37
<i>n (absolutu haztatu gabeak) / n (absolutos sin ponderar)</i>	<i>(209)</i>	<i>(52)</i>	<i>(69)</i>	<i>(88)</i>	<i>(171)</i>	<i>(25)</i>	<i>(11)</i>	<i>(208)</i>	<i>(46)</i>	<i>(60)</i>	<i>(102)</i>	<i>(187)</i>	<i>(10)</i>	<i>(9)</i>

Ehunekoen batura ez da 100 bi erantzun eman ahal zirelako / Los porcentajes no suman 100 porque se podían dar dos respuestas

**Zein? / ¿Cuál?**

Galdera hau soilik egin zaie jarduera kultural kreatiboren bat praktikatzen dutenei (E-%19 / G-%21) /

Pregunta realizada sólo a quienes realizan alguna actividad cultural creativa (M-19% / H-21%)

	EMAKUMEAK / MUJERES							GIZONAK / HOMBRES						
	Guztira / Total	EUSKARAREN EZAGUTZA / CONOCIMIENTO DE EUSKERA			EUSKARAREN ERABILERA / USO DE EUSKERA			Guztira / Total	EUSKARAREN EZAGUTZA / CONOCIMIENTO DE EUSKERA			EUSKARAREN ERABILERA / USO DE EUSKERA		
		Bai / Sí	Zerbait Algo	Ez / No	Handia / Alto	Ertaina / Medio	Txikia / Poco		Bai / Sí	Zerbait Algo	Ez / No	Handia / Alto	Ertaina / Medio	Txikia / Poco
Dantza / Bailar	34	30	36	38	32	34	29	17	13	15	29	0	34	7
Arte plastikoak: marraztu, margotu, zizelkatu, egurra landu... / Artes plásticas: dibujar, pintar, esculpir, madera...	27	24	34	21	31	21	20	22	14	31	24	14	18	12
Musika tresna bat jo / Tocar un instrumento	26	32	17	27	14	41	42	39	43	36	35	40	35	48
Idatzi / Escribir	4	4	2	7	4	0	6	7	8	7	3	6	4	11
Antzerkia egin / Hacer teatro	4	5	2	5	8	12	1	3	2	2	10	4	3	2
Josi, ehundu... / Coser, tejer...	4	2	4	7	3	0	3	0	0	0	0	0	0	0
Abestu / Cantar	3	3	1	5	3	7	1	6	1	6	20	0	4	0
Argazkigintza / Fotografía	2	2	2	1	0	7	1	4	5	3	3	0	1	9
Sukaldaritza / Cocinar	2	0	3	2	0	0	0	3	4	2	2	11	3	1
Youtuberako bideoak/pelikulak egin / Hacer vídeos/películas para youtube, etc.	0	0	0	0	0	0	0	3	2	2	6	10	0	0
Diseinua: barne-diseinua, bitxiak, web-orriak, kartelak... / Diseño: interiores, joyas, páginas web, carteles...	0	0	1	0	0	0	0	1	0	2	0	0	0	0
Beste / Otros	10	11	13	3	18	12	6	11	16	4	12	39	9	12
<i>n (absolutu haztatu gabeak) / n (absolutos sin ponderar)</i>	<i>(209)</i>	<i>(93)</i>	<i>(79)</i>	<i>(37)</i>	<i>(32)</i>	<i>(16)</i>	<i>(45)</i>	<i>(208)</i>	<i>(91)</i>	<i>(82)</i>	<i>(35)</i>	<i>(19)</i>	<i>(28)</i>	<i>(44)</i>

Ehuneko batura ez da 100 bi erantzun eman ahal zirelako / Los porcentajes no suman 100 porque se podían dar dos respuestas

## Zein? / ¿Cuál?

Galdera hau soilik egin zaie jarduera kultural kreatiboren bat praktikatzen dutenei (E-%19 / G-%21) /

Pregunta realizada sólo a quienes realizan alguna actividad cultural creativa (M-19% / H-21%)

	EMAKUMEAK / MUJERES				GIZONAK / HOMBRES			
	Gutira / Total	IKASKETAK / ESTUDIOS			Gutira / Total	IKASKETAK / ESTUDIOS		
		≤ 1. mailakoak / ≤ Primarios	2. mailakoak edo LH / Secundarios o FP	Goi-mailakoak / Superiores		≤ 1. mailakoak / ≤ Primarios	2. mailakoak edo LH / Secundarios o FP	Goi-mailakoak / Superiores
Dantza / Bailar	34	50	40	19	17	28	16	10
Arte plastikoak: marraztu, margotu, zizelkatu, egurra landu... / Artes plásticas: dibujar, pintar, esculpir, madera...	27	28	28	26	22	29	28	11
Musika tresna bat jo / Tocar un instrumento	26	9	19	40	39	34	38	43
Idatzi / Escribir	4	1	1	8	7	1	3	15
Antzerkia egin / Hacer teatro	4	3	2	6	3	2	4	4
Josi, ehundu... / Coser, tejer...	4	8	4	1	0	0	0	0
Abestu / Cantar	3	5	0	3	6	4	8	5
Argazkigintza / Fotografía	2	2	0	3	4	5	1	6
Sukaldaritza / Cocinar	2	3	2	1	3	4	3	2
Youtuberako bideoak/pelikulak egin / Hacer vídeos/películas para youtube, etc.	0	0	0	0	3	0	2	5
Diseinua: barne-diseinua, bitxiak, web-orriak, kartelak... / Diseño: interiores, joyas, páginas web, carteles...	0	2	0	0	1	2	0	1
Beste / Otros	10	5	14	11	11	11	10	12
<i>n (absolutu haztatu gabeak) / n (absolutos sin ponderar)</i>	<i>(209)</i>	<i>(52)</i>	<i>(63)</i>	<i>(94)</i>	<i>(208)</i>	<i>(43)</i>	<i>(88)</i>	<i>(77)</i>

Ehunekoen batura ez da 100 bi erantzun eman ahal zirelako / Los porcentajes no suman 100 porque se podían dar dos respuestas

## 2.8 - Kulturarekiko zaletasuna / Afición por la cultura

### 2.8.1 - Jarduera kultural ezberdinen zaletasuna / Afición a diferentes actividades culturales

*Gustuko dutenen % / % de quienes dicen que les gusta*

	EMAKUMEAK / MUJERES								GIZONAK / HOMBRES							
	Guztira / Total	LURRALDEA / TERRITORIO			ADIN TALDEAK / GRUPOS DE EDAD				Guztira / Total	LURRALDEA / TERRITORIO			ADIN TALDEAK / GRUPOS DE EDAD			
		Araba	Bizkaia	Gipuzkoa	18-29	30-45	46-64	>=65		Araba	Bizkaia	Gipuzkoa	18-29	30-45	46-64	>=65
Musika / Música	82	81	86	77	93	85	83	68	81	79	83	78	91	86	74	69
Pelikulak / Películas	79	78	82	74	88	84	79	63	79	72	82	77	84	85	74	68
Irakurtzea / Lectura	63	66	64	60	63	68	67	51	51	51	52	49	37	49	59	60
Arte eszenikoak / Artes escénicas	48	51	49	44	41	51	45	54	32	37	34	27	24	29	36	43
Museo eta erakusketak / Museos y exposiciones	47	48	51	40	43	50	48	45	39	42	39	39	32	41	46	39
Beste / Otras *	7	12	5	9	8	6	8	8	10	13	9	11	12	9	13	7
<i>n (absolutu haztatu gabeak) / n (absolutos sin ponderar)</i>	<i>(991)</i>	<i>(255)</i>	<i>(449)</i>	<i>(287)</i>	<i>(190)</i>	<i>(297)</i>	<i>(279)</i>	<i>(225)</i>	<i>(982)</i>	<i>(249)</i>	<i>(446)</i>	<i>(287)</i>	<i>(210)</i>	<i>(304)</i>	<i>(290)</i>	<i>(178)</i>

	EMAKUMEAK / MUJERES							GIZONAK / HOMBRES						
	Guztira / Total	UDALERRIAREN TAMAINA / TAMAÑO DE MUNICIPIO			INTERNETEN ERABILERA / USO DE INTERNET			Guztira / Total	UDALERRIAREN TAMAINA / TAMAÑO DE MUNICIPIO			INTERNETEN ERABILERA / USO DE INTERNET		
		Txikia Pequeño	Ertaina Mediano	Hiriburua Capital	Egunero Diario	Gutxiagotan / Menor frecuencia	Inoiz ez Nunca		Txikia Pequeño	Ertaina Mediano	Hiriburua Capital	Egunero Diario	Gutxiagotan / Menor frecuencia	Inoiz ez Nunca
Musika / Música	82	86	80	83	89	68	70	81	82	80	82	85	72	55
Pelikulak / Películas	79	82	77	80	86	67	62	79	88	77	76	82	66	62
Irakurtzea / Lectura	63	71	60	63	70	55	42	51	53	49	53	53	47	37
Arte eszenikoak / Artes escénicas	48	49	45	52	49	46	48	32	21	31	39	33	24	32
Museo eta erakusketak / Museos y exposiciones	47	51	44	48	51	39	39	39	36	35	47	44	27	22
Beste / Otras *	7	11	7	6	8	8	6	10	16	9	10	11	10	4
<i>n (absolutu haztatu gabeak) / n (absolutos sin ponderar)</i>	<i>(991)</i>	<i>(198)</i>	<i>(390)</i>	<i>(403)</i>	<i>(669)</i>	<i>(159)</i>	<i>(154)</i>	<i>(982)</i>	<i>(194)</i>	<i>(393)</i>	<i>(395)</i>	<i>(766)</i>	<i>(114)</i>	<i>(93)</i>

\* Atal honetan agertzen den erantzun aukera bakoitza dagokion atalean galdetutakoa da. "Beste" aukera berriz berariaz galdetu zen, modu honetan: "Aipatutakoez gain, zu zeu zaletua zara beste praktika kultural batetara?". Galdera irekia zen eta hauek izan ziren aipatutako bestelako praktika batzuk: eskulanak, magia, euskal kultura... /

Las opciones de respuesta recogidas en este apartado se preguntaron en el apartado correspondiente a cada una de ellas. La opción "Otra" se preguntó directamente, de la siguiente forma: "¿Es Ud. aficionado/a a alguna otra práctica cultural además de las mencionadas?". La pregunta fue abierta y estas han sido algunas de las otras prácticas mencionadas: manualidades, magia, cultura vasca...

## Gustuko dutenen % / % de quienes dicen que les gusta

Gustuko dutenen % / % de quienes dicen que les gusta	EMAKUMEAK / MUJERES							GIZONAK / HOMBRES						
	Guztira / Total	EUSKARAREN EZAGUTZA / CONOCIMIENTO DE EUSKERA			EUSKARAREN ERABILERA / USO DE EUSKERA			Guztira / Total	EUSKARAREN EZAGUTZA / CONOCIMIENTO DE EUSKERA			EUSKARAREN ERABILERA / USO DE EUSKERA		
		Bai / Sí	Zerbait Algo	Ez / No	Handia / Alto	Ertaina / Medio	Txikia / Poco		Bai / Sí	Zerbait Algo	Ez / No	Handia / Alto	Ertaina / Medio	Txikia / Poco
Musika / Música	82	85	85	76	79	89	86	81	85	80	77	76	91	87
Pelikulak / Películas	79	80	83	73	72	81	85	79	81	80	74	80	81	82
Irakurtzea / Lectura	63	69	67	51	66	64	73	51	48	51	54	56	53	41
Arte eszenikoak / Artes escénicas	48	52	53	38	59	45	52	32	28	36	33	31	28	26
Museo eta erakusketak / Museos y exposiciones	47	50	55	34	54	45	50	39	40	45	32	37	46	39
Beste / Otras *	7	10	8	4	16	7	8	10	14	8	10	22	16	8
<i>n (absolutu haztatu gabeak) / n (absolutos sin ponderar)</i>	<i>(991)</i>	<i>(367)</i>	<i>(356)</i>	<i>(268)</i>	<i>(108)</i>	<i>(91)</i>	<i>(168)</i>	<i>(982)</i>	<i>(359)</i>	<i>(390)</i>	<i>(233)</i>	<i>(98)</i>	<i>(83)</i>	<i>(178)</i>

	EMAKUMEAK / MUJERES				GIZONAK / HOMBRES			
	Guztira / Total	IKASKETAK / ESTUDIOS			Guztira / Total	IKASKETAK / ESTUDIOS		
		≤ 1. mailakoak / ≤ Primarios	2. mailakoak edo LH / Secundarios o FP	Goi-mailakoak / Superiores		≤ 1. mailakoak / ≤ Primarios	2. mailakoak edo LH / Secundarios o FP	Goi-mailakoak / Superiores
Musika / Música	82	73	87	90	81	74	83	86
Pelikulak / Películas	79	69	84	87	79	71	80	86
Irakurtzea / Lectura	63	46	65	84	51	38	44	75
Arte eszenikoak / Artes escénicas	48	41	45	62	32	23	31	44
Museo eta erakusketak / Museos y exposiciones	47	37	46	63	39	27	38	57
Beste / Otras *	7	7	7	9	10	9	12	10
<i>n (absolutu haztatu gabeak) / n (absolutos sin ponderar)</i>	<i>(991)</i>	<i>(367)</i>	<i>(325)</i>	<i>(299)</i>	<i>(982)</i>	<i>(275)</i>	<i>(435)</i>	<i>(272)</i>

\* Atal honetan agertzen den erantzun aukera bakoitza dagokion atalean galdetutakoa da. "Beste" aukera berriz berriaz galdetu zen, modu honetan: "Aipatutakoez gain, zu zeu zaltetua zara beste praktika kultural batetara?". Galdera irekia zen eta hauek izan ziren aipatutako bestelako praktika batzuk: eskulanak, magia, euskal kultura... /

Las opciones de respuesta recogidas en este apartado se preguntaron en el apartado correspondiente a cada una de ellas. La opción "Otra" se preguntó directamente, de la siguiente forma: "¿Es Ud. aficionado/a a alguna otra práctica cultural además de las mencionadas?". La pregunta fue abierta y estas han sido algunas de las otras prácticas mencionadas: manualidades, magia, cultura vasca...



## 2.8.2 - Kultura ohitura pribatuak / Costumbres culturales privadas

Ohiko kontsumitzaileen % / % de consumidores habituales \*

	EMAKUMEAK / MUJERES								GIZONAK / HOMBRES							
	Guztira / Total	LURRALDEA / TERRITORIO			ADIN TALDEAK / GRUPOS DE EDAD				Guztira / Total	LURRALDEA / TERRITORIO			ADIN TALDEAK / GRUPOS DE EDAD			
		Araba	Bizkaia	Gipuzkoa	18-29	30-45	46-64	>=65		Araba	Bizkaia	Gipuzkoa	18-29	30-45	46-64	>=65
Pelikulak eta telesailak / Películas y series	88	86	90	86	95	87	88	82	89	89	89	88	92	92	87	81
Musika / Música	84	86	86	79	95	89	83	67	87	84	89	82	97	89	82	72
Irakurketa / Lectura	65	70	67	59	64	72	70	51	67	78	70	55	60	61	75	71
<i>n (absolutu haztatu gabeak) / n (absolutos sin ponderar)</i>	<i>(991)</i>	<i>(255)</i>	<i>(449)</i>	<i>(287)</i>	<i>(190)</i>	<i>(297)</i>	<i>(279)</i>	<i>(225)</i>	<i>(982)</i>	<i>(249)</i>	<i>(446)</i>	<i>(287)</i>	<i>(210)</i>	<i>(304)</i>	<i>(290)</i>	<i>(178)</i>

	EMAKUMEAK / MUJERES							GIZONAK / HOMBRES						
	Guztira / Total	UDALERRIAREN TAMAINA / TAMAÑO DE MUNICIPIO			INTERNETEN ERABILERA / USO DE INTERNET			Guztira / Total	UDALERRIAREN TAMAINA / TAMAÑO DE MUNICIPIO			INTERNETEN ERABILERA / USO DE INTERNET		
		Txikia Pequeño	Ertaina Mediano	Hiriburua Capital	Egunero Diario	Gutxiagotan / Menor frecuencia	Inoiz ez Nunca		Txikia Pequeño	Ertaina Mediano	Hiriburua Capital	Egunero Diario	Gutxiagotan / Menor frecuencia	Inoiz ez Nunca
Pelikulak eta telesailak / Películas y series	88	90	88	87	91	82	83	89	91	91	85	90	85	83
Musika / Música	84	87	84	83	91	71	69	87	90	86	84	90	80	63
Irakurketa / Lectura	65	72	63	63	72	58	43	67	69	65	67	68	63	58
<i>n (absolutu haztatu gabeak) / n (absolutos sin ponderar)</i>	<i>(991)</i>	<i>(198)</i>	<i>(390)</i>	<i>(403)</i>	<i>(669)</i>	<i>(159)</i>	<i>(154)</i>	<i>(982)</i>	<i>(194)</i>	<i>(393)</i>	<i>(395)</i>	<i>(766)</i>	<i>(114)</i>	<i>(93)</i>

\* Ohiko kontsumitzailetzat jo dira gutxienez hastean bi edo hirutan irakurtzen dutenak edo gutxienez astean behin musika entzun edo pelikulak edo telesailak ikusten dituztenak /

Se ha considerado consumidor/a habitual a las personas que leen por lo menos dos o tres veces por semana o escuchan música o ven películas o series por lo menos una vez por semana.

## Ohiko kontsumitzaileen % / % de consumidores habituales \*

	EMAKUMEAK / MUJERES							GIZONAK / HOMBRES						
	Guztira / Total	EUSKARAREN EZAGUTZA / CONOCIMIENTO DE EUSKERA			EUSKARAREN ERABILERA / USO DE EUSKERA			Guztira / Total	EUSKARAREN EZAGUTZA / CONOCIMIENTO DE EUSKERA			EUSKARAREN ERABILERA / USO DE EUSKERA		
		Bai / Sí	Zerbait Algo	Ez / No	Handia / Alto	Ertaina / Medio	Txikia / Poco		Bai / Sí	Zerbait Algo	Ez / No	Handia / Alto	Ertaina / Medio	Txikia / Poco
Pelikulak eta telesailak / Películas y series	88	86	89	89	79	87	91	89	88	89	90	84	84	92
Musika / Música	84	89	86	76	85	94	88	87	89	86	81	81	92	93
Irakurketa / Lectura	65	73	71	49	73	65	78	67	68	72	57	68	75	64
<i>n (absolutu haztatu gabeak) / n (absolutos sin ponderar)</i>	<i>(991)</i>	<i>(367)</i>	<i>(356)</i>	<i>(268)</i>	<i>(108)</i>	<i>(91)</i>	<i>(168)</i>	<i>(982)</i>	<i>(359)</i>	<i>(390)</i>	<i>(233)</i>	<i>(98)</i>	<i>(83)</i>	<i>(178)</i>

	EMAKUMEAK / MUJERES				GIZONAK / HOMBRES			
	Guztira / Total	IKASKETAK / ESTUDIOS			Guztira / Total	IKASKETAK / ESTUDIOS		
		≤ 1. mailakoak / ≤ Primarios	2. mailakoak edo LH / Secundarios o FP	Goi-mailakoak / Superiores		≤ 1. mailakoak / ≤ Primarios	2. mailakoak edo LH / Secundarios o FP	Goi-mailakoak / Superiores
Pelikulak eta telesailak / Películas y series	88	88	90	86	89	87	89	90
Musika / Música	84	76	88	91	87	82	89	86
Irakurketa / Lectura	65	49	66	85	67	61	64	77
<i>n (absolutu haztatu gabeak) / n (absolutos sin ponderar)</i>	<i>(991)</i>	<i>(367)</i>	<i>(325)</i>	<i>(299)</i>	<i>(982)</i>	<i>(275)</i>	<i>(435)</i>	<i>(272)</i>

### 2.8.3 - Kultura jardueren kontsumoa / Consumo de prácticas culturales

Ohiko ikusleen % / % de espectadores/as habituales \*

	EMAKUMEAK / MUJERES								GIZONAK / HOMBRES							
	Guztira / Total	LURRALDEA / TERRITORIO			ADIN TALDEAK / GRUPOS DE EDAD				Guztira / Total	LURRALDEA / TERRITORIO			ADIN TALDEAK / GRUPOS DE EDAD			
		Araba	Bizkaia	Gipuzkoa	18-29	30-45	46-64	>=65		Araba	Bizkaia	Gipuzkoa	18-29	30-45	46-64	>=65
Zinea / Cine	29	28	28	31	41	29	30	17	30	26	31	30	46	24	28	19
Museoak / Museos	24	29	25	20	28	27	25	14	25	26	24	26	23	29	26	18
Dantza / Danza	16	12	18	14	20	12	19	13	12	8	13	13	16	8	11	15
Bertsolaritza / Bertsolaris	15	12	15	15	15	14	16	13	16	12	17	17	16	16	16	16
Lirika / Lírica	15	12	17	12	11	12	21	16	12	9	12	12	7	10	16	15
Kontzertuak / Conciertos	12	15	13	11	22	11	10	7	18	13	22	15	24	21	14	12
Antzerkia / Teatro	5	6	6	5	5	4	7	6	7	5	7	7	6	5	11	6
<i>n (absolutu haztatu gabeak) / n (absolutos sin ponderar)</i>	<i>(991)</i>	<i>(255)</i>	<i>(449)</i>	<i>(287)</i>	<i>(190)</i>	<i>(297)</i>	<i>(279)</i>	<i>(225)</i>	<i>(982)</i>	<i>(249)</i>	<i>(446)</i>	<i>(287)</i>	<i>(210)</i>	<i>(304)</i>	<i>(290)</i>	<i>(178)</i>

	EMAKUMEAK / MUJERES							GIZONAK / HOMBRES						
	Guztira / Total	UDALERRIAREN TAMAINA / TAMAÑO DE MUNICIPIO			INTERNETEN ERABILERA / USO DE INTERNET			Guztira / Total	UDALERRIAREN TAMAINA / TAMAÑO DE MUNICIPIO			INTERNETEN ERABILERA / USO DE INTERNET		
		Txikia Pequeño	Ertaina Mediano	Hiriburua Capital	Egunero Diario	Gutxiagotan / Menor frecuencia	Inoiz ez Nunca		Txikia Pequeño	Ertaina Mediano	Hiriburua Capital	Egunero Diario	Gutxiagotan / Menor frecuencia	Inoiz ez Nunca
Zinea / Cine	29	30	24	35	36	21	8	30	31	27	33	34	18	12
Museoak / Museos	24	24	18	31	29	18	8	25	21	20	33	29	15	4
Dantza / Danza	16	14	16	16	18	19	6	12	15	8	16	12	12	8
Bertsolaritza / Bertsolaris	15	21	12	14	14	16	13	16	21	14	16	16	15	16
Lirika / Lírica	15	13	14	17	16	19	6	12	5	11	16	12	9	8
Kontzertuak / Conciertos	12	14	8	17	16	6	4	18	20	15	22	21	8	5
Antzerkia / Teatro	5	3	5	8	6	7	3	7	4	7	9	7	6	4
<i>n (absolutu haztatu gabeak) / n (absolutos sin ponderar)</i>	<i>(991)</i>	<i>(198)</i>	<i>(390)</i>	<i>(403)</i>	<i>(669)</i>	<i>(159)</i>	<i>(154)</i>	<i>(982)</i>	<i>(194)</i>	<i>(393)</i>	<i>(395)</i>	<i>(766)</i>	<i>(114)</i>	<i>(93)</i>

\* Ohiko ikusletzar jo dira kontzertuetara, zinera, antzerkira, bertso saioetara edo museoetara azken urtean gutxienez 4 aldiz joan direnak, edo dantza edo lirika ikuskizunetara gutxienez behin joan direnak /

Se ha considerado espectador/a habitual a las personas que han ido a un concierto de música, al cine, a ver bertsolaris o a un museo por lo menos 4 veces el último año, o han acudido a algún espectáculo de danza o lírica por lo menos una vez.

## Ohiko ikusleen % / % de espectadores/as habituales \*

	EMAKUMEAK / MUJERES							GIZONAK / HOMBRES						
	Guztira / Total	EUSKARAREN EZAGUTZA / CONOCIMIENTO DE EUSKERA			EUSKARAREN ERABILERA / USO DE EUSKERA			Guztira / Total	EUSKARAREN EZAGUTZA / CONOCIMIENTO DE EUSKERA			EUSKARAREN ERABILERA / USO DE EUSKERA		
		Bai / Sí	Zerbait Algo	Ez / No	Handia / Alto	Ertaina / Medio	Txikia / Poco		Bai / Sí	Zerbait Algo	Ez / No	Handia / Alto	Ertaina / Medio	Txikia / Poco
Zinea / Cine	29	38	27	21	34	50	33	30	36	32	18	41	34	35
Museoak / Museos	24	31	24	15	25	28	35	25	28	25	21	29	27	27
Dantza / Danza	16	22	17	7	27	26	17	12	15	11	10	24	21	7
Bertsolaritza / Bertsolaris	15	24	10	9	40	20	16	16	25	12	10	41	29	15
Lirika / Lírica	15	17	17	11	15	26	13	12	10	14	10	9	14	8
Kontzertuak / Conciertos	12	19	11	6	20	21	18	18	27	15	11	27	35	23
Antzerkia / Teatro	5	8	6	3	7	11	6	7	9	7	4	8	13	8
<i>n (absolutu haztatu gabeak) / n (absolutos sin ponderar)</i>	<i>(991)</i>	<i>(367)</i>	<i>(356)</i>	<i>(268)</i>	<i>(108)</i>	<i>(91)</i>	<i>(168)</i>	<i>(982)</i>	<i>(359)</i>	<i>(390)</i>	<i>(233)</i>	<i>(98)</i>	<i>(83)</i>	<i>(178)</i>

	EMAKUMEAK / MUJERES				GIZONAK / HOMBRES			
	Guztira / Total	IKASKETAK / ESTUDIOS			Guztira / Total	IKASKETAK / ESTUDIOS		
		≤ 1. mailakoak / ≤ Primarios	2. mailakoak edo LH / Secundarios o FP	Goi-mailakoak / Superiores		≤ 1. mailakoak / ≤ Primarios	2. mailakoak edo LH / Secundarios o FP	Goi-mailakoak / Superiores
Zinea / Cine	29	18	27	47	30	21	30	39
Museoak / Museos	24	16	22	37	25	14	22	41
Dantza / Danza	16	12	16	21	12	12	13	10
Bertsolaritza / Bertsolaris	15	11	15	19	16	15	17	17
Lirika / Lírica	15	9	15	24	12	8	9	20
Kontzertuak / Conciertos	12	6	13	21	18	11	16	29
Antzerkia / Teatro	5	3	5	10	7	2	8	11
<i>n (absolutu haztatu gabeak) / n (absolutos sin ponderar)</i>	<i>(991)</i>	<i>(367)</i>	<i>(325)</i>	<i>(299)</i>	<i>(982)</i>	<i>(275)</i>	<i>(435)</i>	<i>(272)</i>

\* Ohiko ikusletzat jo dira kontzertuetara, zinera, antzerkira, bertso saioetara edo museoetara azken urtean gutxienez 4 aldiz joan direnak, edo dantza edo lirika ikuskizunetara gutxienez behin joan direnak /

Se ha considerado espectador/a habitual a las personas que han ido a un concierto de música, al cine, a ver bertsolaris o a un museo por lo menos 4 veces el último año, o han acudido a algún espectáculo de danza o lírica por lo menos una vez.

### 3 - Osasungintza / Sanidad

#### 3.1 - Finantziaketa / Financiación

##### 3.1.1 - Etorkizunean osasungintza publikoaren finantziaketa buruz espero dena / Expectativas sobre la financiación de la sanidad pública en el futuro

*Jakingo duzun bezala, azken aldi honetan asko hitz egiten da osasun sistemaren kostuari buruz eta etorkizunean herritar guztiarentzako osasun arreta zergekin bakarrik finantzatzeko egongo diren aukerei buruz. Nola uste duzu zuk funtzionatuko duela euskal osasun sistemak 20 urte barru? /*

*Como ud. sabrá, últimamente se habla mucho sobre el coste del sistema sanitario y si será posible o no mantener la asistencia sanitaria para toda la población, financiándola solo con los impuestos. ¿Cómo cree ud. que funcionará el sistema sanitario vasco dentro de 20 años?*

	EMAKUMEAK / MUJERES								GIZONAK / HOMBRES							
	Guztira / Total	LURRALDEA / TERRITORIO			ADIN TALDEAK / GRUPOS DE EDAD				Guztira / Total	LURRALDEA / TERRITORIO			ADIN TALDEAK / GRUPOS DE EDAD			
		Araba	Bizkaia	Gipuzkoa	18-29	30-45	46-64	>=65		Araba	Bizkaia	Gipuzkoa	18-29	30-45	46-64	>=65
Osasungintza zergen bidez bakarrik finantzatuko da, orain bezala / La sanidad seguirá estando financiada solo con los impuestos	44	49	39	49	52	37	43	46	48	45	42	59	48	43	52	50
Osasungintzaren zati bat zergen bidez finantzatuko da eta beste zati bat paziente bakoitzak ordainduko du, bere diru-sarreraren arabera / La sanidad se pagará en parte con los impuestos y en parte por cada paciente, según sus ingresos	32	28	37	26	28	38	38	22	31	28	38	22	28	35	31	29
Osasungintza pazienteek bakarrik ordainduko dute / La sanidad se pagará únicamente por las y los pacientes	8	7	11	5	9	11	7	6	8	10	10	5	11	9	8	4
Ed-Ee / Ns-Nc	15	15	12	20	11	14	12	25	12	16	10	13	13	12	8	15
<i>Ehuneko bertikalak / Porcentajes verticales</i>	<i>100</i>	<i>100</i>	<i>100</i>	<i>100</i>	<i>100</i>	<i>100</i>	<i>100</i>	<i>100</i>	<i>100</i>	<i>100</i>	<i>100</i>	<i>100</i>	<i>100</i>	<i>100</i>	<i>100</i>	<i>100</i>
<i>n (absolutu haztatu gabeak) / n (absolutos sin ponderar)</i>	<i>(1071)</i>	<i>(259)</i>	<i>(518)</i>	<i>(294)</i>	<i>(212)</i>	<i>(312)</i>	<i>(291)</i>	<i>(256)</i>	<i>(1071)</i>	<i>(259)</i>	<i>(518)</i>	<i>(294)</i>	<i>(232)</i>	<i>(338)</i>	<i>(301)</i>	<i>(200)</i>

*Jakingo duzun bezala, azkenaldi honetan asko hitz egiten da osasun sistemaren kostuari buruz eta etorkizunean herritar guztiarentzako osasun arreta zergekin bakarrik finantzatzeko egongo diren aukerei buruz. Nola uste duzue zuk funtzionatuko duela euskal osasun sistemak 20 urte barru? /*

*Como ud. sabrá, últimamente se habla mucho sobre el coste del sistema sanitario y si será posible o no mantener la asistencia sanitaria para toda la población, financiándola solo con los impuestos. ¿Cómo cree ud. que funcionará el sistema sanitario vasco dentro de 20 años?*

	EMAKUMEAK / MUJERES							GIZONAK / HOMBRES						
	Guztira / Total	KLASE SOZIALA / CLASE SOCIAL			IKASKETAK / ESTUDIOS			Guztira / Total	KLASE SOZIALA / CLASE SOCIAL			IKASKETAK / ESTUDIOS		
		Baxua / Baja	Erdikoa / Media	Altua / Alta	≤ 1. maila- koak / ≤ Primarios	2. mailakoak edo LH / Secundarios o FP	Goi- mailakoak / Superiores		Baxua / Baja	Erdikoa / Media	Altua / Alta	≤ 1. maila- koak / ≤ Primarios	2. mailakoak edo LH / Secundarios o FP	Goi- mailakoak / Superiores
<i>Osasungintza zergen bidez bakarrik finantzatu da, orain bezala / La sanidad seguirá estando financiada solo con los impuestos</i>	44	43	46	29	45	46	40	48	46	50	38	48	49	46
<i>Osasungintzaren zati bat zergen bidez finantzatu da eta beste zati bat paziente bakoitzak ordainduko du, bere diru-sarreraren arabera / La sanidad se pagará en parte con los impuestos y en parte por cada paciente, según sus ingresos</i>	32	28	34	41	25	30	43	31	28	33	44	25	31	40
<i>Osasungintza pazienteek bakarrik ordainduko dute / La sanidad se pagará únicamente por las y los pacientes</i>	8	12	5	10	7	11	7	8	12	6	7	7	11	5
<i>Ed-Ee / Ns-Nc</i>	15	16	14	20	22	14	9	12	13	11	10	19	9	8
<i>Ehuneko bertikalak / Porcentajes verticales</i>	100	100	100	100	100	100	100	100	100	100	100	100	100	100
<i>n (absolutu haztatu gabeak) / n (absolutos sin ponderar)</i>	(1071)	(414)	(590)	(45)	(403)	(344)	(324)	(1071)	(426)	(576)	(60)	(328)	(500)	(243)

### 3.1.2 - Etorkizunean osasungintza publikoaren finantziazioak nolako izan beharko lukeenari buruzko iritzia / Opinión sobre cómo debería ser la financiación de la sanidad pública en el futuro

*Eta zure ustez nolako izan beharko luke? / ¿Y cómo cree que debería ser?*

	EMAKUMEAK / MUJERES								GIZONAK / HOMBRES							
	Guztira / Total	LURRALDEA / TERRITORIO			ADIN TALDEAK / GRUPOS DE EDAD				Guztira / Total	LURRALDEA / TERRITORIO			ADIN TALDEAK / GRUPOS DE EDAD			
		Araba	Bizkaia	Gipuzkoa	18-29	30-45	46-64	>=65		Araba	Bizkaia	Gipuzkoa	18-29	30-45	46-64	>=65
Zergen bidez bakarrik finantzatu behar litzateke / Se debería financiar solo con los impuestos	88	82	91	85	88	88	89	87	86	78	89	86	86	89	85	84
Zati bat zergen bidez finantzatu behar litzateke eta beste zati bat pazienteek ordainduta, beren diru-sarreraren arabera / Se debería financiar en parte con los impuestos y en parte por cada paciente, según sus ingresos	7	14	5	5	7	7	8	5	9	17	8	6	7	6	11	12
Pazienteek bakarrik ordaindu beharko lukete / Se debería financiar únicamente por las y los pacientes	1	1	1	0	1	0	0	2	1	1	1	1	1	1	2	1
Ed-Ee / Ns-Nc	4	3	2	9	4	5	3	6	4	3	2	8	5	5	2	3
<i>Ehuneko bertikalak / Porcentajes verticales</i>	100	100	100	100	100	100	100	100	100	100	100	100	100	100	100	100
<i>n (absolutu haztatu gabeak) / n (absolutos sin ponderar)</i>	(1071)	(259)	(518)	(294)	(212)	(312)	(291)	(256)	(1071)	(259)	(518)	(294)	(232)	(338)	(301)	(200)

	EMAKUMEAK / MUJERES							GIZONAK / HOMBRES						
	Guztira / Total	KLASE SOZIALA / CLASE SOCIAL			IKASKETAK / ESTUDIOS			Guztira / Total	KLASE SOZIALA / CLASE SOCIAL			IKASKETAK / ESTUDIOS		
		Baxua / Baja	Erdikoa / Media	Altua / Alta	≤ 1. mailakoak / ≤ Primarios	2. mailakoak edo LH / Secundarios o FP	Goi-mailakoak / Superiores		Baxua / Baja	Erdikoa / Media	Altua / Alta	≤ 1. mailakoak / ≤ Primarios	2. mailakoak edo LH / Secundarios o FP	Goi-mailakoak / Superiores
Zergen bidez bakarrik finantzatu behar litzateke / Se debería financiar solo con los impuestos	88	87	88	84	86	88	90	86	87	86	82	83	89	85
Zati bat zergen bidez finantzatu behar litzateke eta beste zati bat pazienteek ordainduta, beren diru-sarreraren arabera / Se debería financiar en parte con los impuestos y en parte por cada paciente, según sus ingresos	7	7	6	13	6	8	7	9	7	10	12	9	7	12
Pazienteek bakarrik ordaindu beharko lukete / Se debería financiar únicamente por las y los pacientes	1	1	1	0	1	1	0	1	1	1	2	2	1	1
Ed-Ee / Ns-Nc	4	4	5	2	7	3	2	4	4	3	4	6	3	2
<i>Ehuneko bertikalak / Porcentajes verticales</i>	100	100	100	100	100	100	100	100	100	100	100	100	100	100
<i>n (absolutu haztatu gabeak) / n (absolutos sin ponderar)</i>	(1071)	(414)	(590)	(45)	(403)	(344)	(324)	(1071)	(426)	(576)	(60)	(328)	(500)	(243)

## 3.2 - Osasuna zaintzeko modu berriak / Nuevas formas de abordar la salud

## 3.2.1 - Osasun-kontsultak Interneten / Consultas sobre salud en internet

*Normalean Interneten begiratzan al dituzu zure osasunarekin zerikusia duten kontuak? / ¿Suele ud. consultar por internet temas médicos que le afectan?*

	EMAKUMEAK / MUJERES								GIZONAK / HOMBRES							
	Guztira / Total	LURRALDEA / TERRITORIO			ADIN TALDEAK / GRUPOS DE EDAD				Guztira / Total	LURRALDEA / TERRITORIO			ADIN TALDEAK / GRUPOS DE EDAD			
		Araba	Bizkaia	Gipuzkoa	18-29	30-45	46-64	>=65		Araba	Bizkaia	Gipuzkoa	18-29	30-45	46-64	>=65
Bai, medikura joan aurretik / Sí, antes de acudir al médico/a	10	10	12	9	20	13	8	2	10	11	11	8	17	12	7	3
Bai, medikura joan ondoren / Sí, después de acudir al médico/a	6	6	5	9	5	7	9	3	3	5	2	4	4	4	2	2
Bai, aurretik eta ondoren / Sí, antes y después	12	11	11	15	15	18	11	4	8	5	9	8	10	11	8	2
Ez / No	70	71	72	67	59	61	71	89	78	78	76	81	68	72	82	92
Ed-Ee / Ns-Nc	1	3	1	1	1	1	1	3	1	1	2	0	1	1	2	1
<i>Ehuneko bertikalak / Porcentajes verticales</i>	<i>100</i>	<i>100</i>	<i>100</i>	<i>100</i>	<i>100</i>	<i>100</i>	<i>100</i>	<i>100</i>	<i>100</i>	<i>100</i>	<i>100</i>	<i>100</i>	<i>100</i>	<i>100</i>	<i>100</i>	<i>100</i>
<i>n (absolutu haztatu gabeak) / n (absolutos sin ponderar)</i>	<i>(1071)</i>	<i>(259)</i>	<i>(518)</i>	<i>(294)</i>	<i>(212)</i>	<i>(312)</i>	<i>(291)</i>	<i>(256)</i>	<i>(1071)</i>	<i>(259)</i>	<i>(518)</i>	<i>(294)</i>	<i>(232)</i>	<i>(338)</i>	<i>(301)</i>	<i>(200)</i>

	EMAKUMEAK / MUJERES							GIZONAK / HOMBRES						
	Guztira / Total	KLASE SOZIALA / CLASE SOCIAL			IKASKETAK / ESTUDIOS			Guztira / Total	KLASE SOZIALA / CLASE SOCIAL			IKASKETAK / ESTUDIOS		
		Baxua / Baja	Erdikoa / Media	Altua / Alta	≤ 1. maila-koak / ≤ Primarios	2. mailakoak edo LH / Secundarios o FP	Goi-mailakoak / Superiores		Baxua / Baja	Erdikoa / Media	Altua / Alta	≤ 1. maila-koak / ≤ Primarios	2. mailakoak edo LH / Secundarios o FP	Goi-mailakoak / Superiores
Bai, medikura joan aurretik / Sí, antes de acudir al médico/a	10	11	10	9	7	12	13	10	9	10	17	7	11	11
Bai, medikura joan ondoren / Sí, después de acudir al médico/a	6	8	6	4	4	6	11	3	3	3	3	4	2	2
Bai, aurretik eta ondoren / Sí, antes y después	12	11	12	11	6	13	18	8	8	8	16	4	9	12
Ez / No	70	68	71	74	82	68	57	78	80	79	57	85	76	74
Ed-Ee / Ns-Nc	1	2	1	2	1	1	1	1	1	1	7	1	1	2
<i>Ehuneko bertikalak / Porcentajes verticales</i>	<i>100</i>	<i>100</i>	<i>100</i>	<i>100</i>	<i>100</i>	<i>100</i>	<i>100</i>	<i>100</i>	<i>100</i>	<i>100</i>	<i>100</i>	<i>100</i>	<i>100</i>	<i>100</i>
<i>n (absolutu haztatu gabeak) / n (absolutos sin ponderar)</i>	<i>(1071)</i>	<i>(414)</i>	<i>(590)</i>	<i>(45)</i>	<i>(403)</i>	<i>(344)</i>	<i>(324)</i>	<i>(1071)</i>	<i>(426)</i>	<i>(576)</i>	<i>(60)</i>	<i>(328)</i>	<i>(500)</i>	<i>(243)</i>



### 3.2.2 - Interneten aurkitutako informazioaren fidagarritasuna / Fiabilidad de la información hallada en Internet

*Eta zure esperientziaren arabera, Interneten aurkitzen duzun informazioa izan ohi da...? / ¿Y según su experiencia la información que encuentra en internet suele ser...?*

Galdera hau soilik egin zaie bere osasunarekin zerikusia duten kontuak Interneten begiratzten dituztenei (E-%28 / G-%21) /

Pregunta realizada sólo a quienes consultan por internet temas médicos que les afectan (M-28% / H-21%)

	EMAKUMEAK / MUJERES								GIZONAK / HOMBRES							
	Guztira / Total	LURRALDEA / TERRITORIO			ADIN TALDEAK / GRUPOS DE EDAD				Guztira / Total	LURRALDEA / TERRITORIO			ADIN TALDEAK / GRUPOS DE EDAD			
		Araba	Bizkaia	Gipuzkoa	18-29	30-45	46-64	>=65		Araba	Bizkaia	Gipuzkoa	18-29	30-45	46-64	>=65
Oso zuzena / Muy acertada	3	12	2	3	6	3	4	0	3	4	3	1	3	2	1	12
Nahikoa zuzena / Bastante acertada	36	35	37	34	26	36	39	54	42	41	39	48	45	39	47	31
Nahikoa okerra / Bastante equivocada	21	16	25	17	30	23	11	16	21	15	19	29	16	28	23	0
Oso okerra / Muy equivocada	8	8	8	8	9	9	7	4	8	5	9	10	13	6	8	0
Denetarik pixka bat / Un poco de todo*	30	28	26	35	28	29	36	18	22	29	28	9	19	24	20	36
Ed-Ee / Ns-Nc	2	1	2	3	2	1	4	8	3	5	3	3	4	1	0	21
<i>Ehuneko bertikalak / Porcentajes verticales</i>	100	100	100	100	100	100	100	100	100	100	100	100	100	100	100	100
<i>n (absolutu haztatu gabeak) / n (absolutos sin ponderar)</i>	(314)	(70)	(147)	(97)	(85)	(124)	(79)	(26)	(234)	(54)	(119)	(61)	(72)	(93)	(53)	(16)

	EMAKUMEAK / MUJERES							GIZONAK / HOMBRES						
	Guztira / Total	KLASE SOZIALA / CLASE SOCIAL			IKASKETAK / ESTUDIOS			Guztira / Total	KLASE SOZIALA / CLASE SOCIAL			IKASKETAK / ESTUDIOS		
		Baxua / Baja	Erdikoa / Media	Altua / Alta	≤ 1. mailakoak / ≤ Primarios	2. mailakoak edo LH / Secundarios o FP	Goi-mailakoak / Superiores		Baxua / Baja	Erdikoa / Media	Altua / Alta	≤ 1. mailakoak / ≤ Primarios	2. mailakoak edo LH / Secundarios o FP	Goi-mailakoak / Superiores
Oso zuzena / Muy acertada	3	4	3	3	2	3	4	3	2	3	4	3	3	1
Nahikoa zuzena / Bastante acertada	36	40	33	27	35	35	36	42	45	43	23	49	45	32
Nahikoa okerra / Bastante equivocada	21	21	22	13	27	19	19	21	16	24	28	7	18	36
Oso okerra / Muy equivocada	8	5	9	31	2	12	8	8	13	6	4	14	8	5
Denetarik pixka bat / Un poco de todo*	30	27	31	25	33	29	28	22	23	20	35	22	24	21
Ed-Ee / Ns-Nc	2	2	2	0	1	1	4	3	2	3	6	5	2	4
<i>Ehuneko bertikalak / Porcentajes verticales</i>	100	100	100	100	100	100	100	100	100	100	100	100	100	100
<i>n (absolutu haztatu gabeak) / n (absolutos sin ponderar)</i>	(314)	(123)	(171)	(13)	(70)	(112)	(132)	(234)	(88)	(123)	(22)	(47)	(119)	(68)

\* Erantzun aukera hau ez zitzairen irakurri inkestatuei / Esta opción de respuesta no se ha leído a las y los encuestados

## 3.2.3 - Terapia alternatiboen erabilera / Uso de terapias alternativas

Azkenaldian, dezente hitz egiten da osasunarekin zerikusia duten terapia alternatiboez, osasun sistema tradizionalaz edo konbentzionalaz apartekoak direnak (adib. akupuntura, homeopatia, naturopatia, sendabelarrak, osteopatia, etab.) zuk zenbatero erabiltzen dituzu tratamendu edo terapia horietakoren bat edo batzuk? /

¿Últimamente se habla mucho de tratamientos o terapias relacionadas con la salud alternativas a la medicina tradicional o convencional, ¿con qué frecuencia acostumbra ud. a utilizar alguno de estos tratamientos o terapias (p.e. acupuntura, homeopatía, naturopatía, plantas medicinales, osteopatía, etc.)?

	EMAKUMEAK / MUJERES								GIZONAK / HOMBRES							
	Guztira / Total	LURRALDEA / TERRITORIO			ADIN TALDEAK / GRUPOS DE EDAD				Guztira / Total	LURRALDEA / TERRITORIO			ADIN TALDEAK / GRUPOS DE EDAD			
		Araba	Bizkaia	Gipuzkoa	18-29	30-45	46-64	>=65		Araba	Bizkaia	Gipuzkoa	18-29	30-45	46-64	>=65
Askotan / Muchas veces	7	10	5	10	5	8	7	7	4	6	2	7	4	6	5	2
Batzuetan / Alguna vez	28	30	29	27	22	37	31	20	21	20	20	24	24	25	20	17
Inoiz ez / Nunca	64	60	66	62	73	55	61	70	74	74	76	69	72	69	75	79
Ed-Ee / Ns-Nc	1	0	1	1	0	0	0	2	1	0	1	0	1	1	0	2
<i>Ehuneko bertikalak / Porcentajes verticales</i>	100	100	100	100	100	100	100	100	100	100	100	100	100	100	100	100
<i>n (absolutu haztatu gabeak) / n (absolutos sin ponderar)</i>	(1071)	(259)	(518)	(294)	(212)	(312)	(291)	(256)	(1071)	(259)	(518)	(294)	(232)	(338)	(301)	(200)

	EMAKUMEAK / MUJERES							GIZONAK / HOMBRES						
	Guztira / Total	KLASE SOZIALA / CLASE SOCIAL			IKASKETAK / ESTUDIOS			Guztira / Total	KLASE SOZIALA / CLASE SOCIAL			IKASKETAK / ESTUDIOS		
		Baxua / Baja	Erdikoa / Media	Altua / Alta	≤ 1. maila-koak / ≤ Primarios	2. mailakoak edo LH / Secundarios o FP	Goi-mailakoak / Superiores		Baxua / Baja	Erdikoa / Media	Altua / Alta	≤ 1. maila-koak / ≤ Primarios	2. mailakoak edo LH / Secundarios o FP	Goi-mailakoak / Superiores
Askotan / Muchas veces	7	9	6	6	5	6	11	4	6	4	1	4	4	4
Batzuetan / Alguna vez	28	28	28	33	22	32	32	21	24	20	20	21	21	23
Inoiz ez / Nunca	64	63	65	61	71	62	56	74	70	75	78	74	74	72
Ed-Ee / Ns-Nc	1	0	1	0	1	0	1	1	0	1	1	1	0	1
<i>Ehuneko bertikalak / Porcentajes verticales</i>	100	100	100	100	100	100	100	100	100	100	100	100	100	100
<i>n (absolutu haztatu gabeak) / n (absolutos sin ponderar)</i>	(1071)	(414)	(590)	(45)	(403)	(344)	(324)	(1071)	(426)	(576)	(60)	(328)	(500)	(243)

### 3.2.4 - Terapia alternatiboen eraginkortasuna / Eficacia de terapias alternativas

*Erabili edo ez, zuk uste duzu tratamendu horiek eraginkorrak direla osasun arazoak sendatzeko edo arintzeko? (tratamendu horietako bakar bat bada ere) / Independientemente de si ud. las usa o no, ¿cree ud. que este tipo de tratamientos son efectivos para curar o aliviar problemas de salud? (aunque solo sea uno de esos tipos de tratamiento)*

	EMAKUMEAK / MUJERES								GIZONAK / HOMBRES							
	Guztira / Total	LURRALDEA / TERRITORIO			ADIN TALDEAK / GRUPOS DE EDAD				Guztira / Total	LURRALDEA / TERRITORIO			ADIN TALDEAK / GRUPOS DE EDAD			
		Araba	Bizkaia	Gipuzkoa	18-29	30-45	46-64	>=65		Araba	Bizkaia	Gipuzkoa	18-29	30-45	46-64	>=65
Bai, beti / Sí, siempre	5	8	4	7	5	5	8	3	4	3	3	8	5	4	6	2
Bai, osasun arazoaren arabera / Sí, para según qué dolencias	50	48	56	42	57	57	47	41	40	38	44	36	45	49	34	31
Ez, inolako kasutan ez / No, en ningún caso	36	41	33	39	32	32	37	43	44	51	38	50	39	40	46	51
Ed-Ee / Ns-Nc	8	4	8	12	7	6	8	12	11	9	16	6	11	7	14	16
<i>Ehuneko bertikalak / Porcentajes verticales</i>	<i>100</i>	<i>100</i>	<i>100</i>	<i>100</i>	<i>100</i>	<i>100</i>	<i>100</i>	<i>100</i>	<i>100</i>	<i>100</i>	<i>100</i>	<i>100</i>	<i>100</i>	<i>100</i>	<i>100</i>	<i>100</i>
<i>n (absolutu haztatu gabeak) / n (absolutos sin ponderar)</i>	<i>(1071)</i>	<i>(259)</i>	<i>(518)</i>	<i>(294)</i>	<i>(212)</i>	<i>(312)</i>	<i>(291)</i>	<i>(256)</i>	<i>(1071)</i>	<i>(259)</i>	<i>(518)</i>	<i>(294)</i>	<i>(232)</i>	<i>(338)</i>	<i>(301)</i>	<i>(200)</i>

	EMAKUMEAK / MUJERES							GIZONAK / HOMBRES						
	Guztira / Total	KLASE SOZIALA / CLASE SOCIAL			IKASKETAK / ESTUDIOS			Guztira / Total	KLASE SOZIALA / CLASE SOCIAL			IKASKETAK / ESTUDIOS		
		Baxua / Baja	Erdikoa / Media	Altua / Alta	≤ 1. mailakoak / ≤ Primarios	2. mailakoak edo LH / Secundarios o FP	Goi-mailakoak / Superiores		Baxua / Baja	Erdikoa / Media	Altua / Alta	≤ 1. mailakoak / ≤ Primarios	2. mailakoak edo LH / Secundarios o FP	Goi-mailakoak / Superiores
Bai, beti / Sí, siempre	5	7	5	4	4	6	7	4	6	3	2	3	5	4
Bai, osasun arazoaren arabera / Sí, para según qué dolencias	50	52	50	47	43	55	55	40	43	40	34	34	44	42
Ez, inolako kasutan ez / No, en ningún caso	36	32	38	37	43	31	32	44	40	46	47	48	39	47
Ed-Ee / Ns-Nc	8	9	8	12	10	7	6	11	11	11	17	15	12	6
<i>Ehuneko bertikalak / Porcentajes verticales</i>	<i>100</i>	<i>100</i>	<i>100</i>	<i>100</i>	<i>100</i>	<i>100</i>	<i>100</i>	<i>100</i>	<i>100</i>	<i>100</i>	<i>100</i>	<i>100</i>	<i>100</i>	<i>100</i>
<i>n (absolutu haztatu gabeak) / n (absolutos sin ponderar)</i>	<i>(1071)</i>	<i>(414)</i>	<i>(590)</i>	<i>(45)</i>	<i>(403)</i>	<i>(344)</i>	<i>(324)</i>	<i>(1071)</i>	<i>(426)</i>	<i>(576)</i>	<i>(60)</i>	<i>(328)</i>	<i>(500)</i>	<i>(243)</i>

### 3.3 - Zerbitzu medikuen eta botiken erabilera / Uso de servicios médicos y medicamentos

#### 3.3.1 - Lehendabizi egiten dena gaixotasun arin baten aurrean / Primera reacción ante una dolencia leve

*Zuk zeuk, zer egiten duzu lehendabizi min edo hotzeri edo katarro arin bat duzunean? / ¿Qué hace ud. en primer lugar cuando tiene un dolor leve o un resfriado común?*

	EMAKUMEAK / MUJERES								GIZONAK / HOMBRES							
	Guztira / Total	LURRALDEA / TERRITORIO			ADIN TALDEAK / GRUPOS DE EDAD				Guztira / Total	LURRALDEA / TERRITORIO			ADIN TALDEAK / GRUPOS DE EDAD			
		Araba	Bizkaia	Gipuzkoa	18-29	30-45	46-64	>=65		Araba	Bizkaia	Gipuzkoa	18-29	30-45	46-64	>=65
Botikaren bat hartzen duzu (analgesikoak, gripearen kontrako sendagaiak, etab.) / Toma algún medicamento (analgésicos, antigrupales, etc.)	48	47	54	40	46	50	53	43	45	47	52	33	50	49	43	38
Ez duzu ezer egiten, besterik gabe osatzearen zain egoten zara / No hace nada, espera a que se le pase sin más	24	23	22	26	33	25	22	17	31	33	29	32	31	33	31	27
Medikuarengana joaten zara / Acude a una consulta médica (convencional)	15	17	11	19	11	11	10	27	15	11	11	25	10	9	18	26
Produktu naturalen bat hartzen duzu (sendabelarrak, infusioak, etab.) / Toma algún producto natural (hierbas, infusiones, etc.)	10	10	10	10	6	12	9	11	6	6	5	8	5	6	6	5
Zure medikuarekin kontsulta telefonikoa eskatzen duzu / Solicita una consulta telefónica con su médico	2	3	2	2	1	1	3	1	2	2	2	1	2	1	1	3
<i>Ehuneko bertikalak / Porcentajes verticales</i>	100	100	100	100	100	100	100	100	100	100	100	100	100	100	100	100
<i>n (absolutu haztatu gabeak) / n (absolutos sin ponderar)</i>	(1071)	(259)	(518)	(294)	(212)	(312)	(291)	(256)	(1071)	(259)	(518)	(294)	(232)	(338)	(301)	(200)

*Zuk zeuk, zer egiten duzu lehendabizi min edo hotzeri edo katarro arin bat duzunean? / ¿Qué hace ud. en primer lugar cuando tiene un dolor leve o un resfriado común?*

	EMAKUMEAK / MUJERES							GIZONAK / HOMBRES						
	Guztira / Total	KLASE SOZIALA / CLASE SOCIAL			IKASKETAK / ESTUDIOS			Guztira / Total	KLASE SOZIALA / CLASE SOCIAL			IKASKETAK / ESTUDIOS		
		Baxua / Baja	Erdikoa / Media	Altua / Alta	≤ 1. maila- koak / ≤ Primarios	2. mailakoak edo LH / Secundarios o FP	Goi- mailakoak / Superiores		Baxua / Baja	Erdikoa / Media	Altua / Alta	≤ 1. maila- koak / ≤ Primarios	2. mailakoak edo LH / Secundarios o FP	Goi- mailakoak / Superiores
Botikaren bat hartzen duzu (analgesikoak, gripearean kontrako sendagaiak, etab.) / Toma algún medicamento (analgésicos, antigripales, etc.)	48	48	49	57	49	49	46	45	44	47	41	42	46	49
Ez duzu ezer egiten, besterik gabe osatzearen zain egoten zara / No hace nada, espera a que se le pase sin más	24	25	22	24	18	26	28	31	32	29	41	29	32	30
Medikuarengana joaten zara / Acude a una consulta médica (convencional)	15	13	15	7	19	13	10	15	13	18	10	21	12	15
Produktu naturalen bat hartzen duzu (sendabelarrak, infusioak, etab.) / Toma algún producto natural (hierbas, infusiones, etc.)	10	11	10	8	9	8	13	6	8	4	4	6	6	5
Zure medikuarekin kontsulta telefonikoa eskatzen duzu / Solicita una consulta telefónica con su médico	2	2	2	2	3	1	1	2	2	2	2	3	2	1
<i>Ehuneko bertikalak / Porcentajes verticales</i>	100	100	100	100	100	100	100	100	100	100	100	100	100	100
<i>n (absolutu haztatu gabeak) / n (absolutos sin ponderar)</i>	(1071)	(414)	(590)	(45)	(403)	(344)	(324)	(1071)	(426)	(576)	(60)	(328)	(500)	(243)

### 3.3.2 - Aurreko bi asteetan preskribatutako botikak hartzea / Consumo de medicamentos prescritos durante las dos semanas anteriores

Aurreko bi asteetan, hartu dituzu sendagileak preskribatu edo gomendatutako botikak (elikadura-osagarriak, sendabelarrak edo bitaminak barne)? (emakumeentzat, barne daude ere antisorgailuak edo tratamendu hormonalak)? /

Durante las dos semanas anteriores, ¿ha tomado ud. medicinas (incluidos suplementos alimenticios, hierbas o vitaminas) prescritas o recomendadas por su médico? (para mujeres, incluidas píldoras anticonceptivas y otros tratamientos hormonales)?

	EMAKUMEAK / MUJERES								GIZONAK / HOMBRES							
	Guztira / Total	LURRALDEA / TERRITORIO			ADIN TALDEAK / GRUPOS DE EDAD				Guztira / Total	LURRALDEA / TERRITORIO			ADIN TALDEAK / GRUPOS DE EDAD			
		Araba	Bizkaia	Gipuzkoa	18-29	30-45	46-64	>=65		Araba	Bizkaia	Gipuzkoa	18-29	30-45	46-64	>=65
Bai / Sí	45	41	47	45	37	37	47	61	34	27	33	37	18	23	38	61
Ez / No	54	59	52	55	62	63	53	39	66	72	66	62	81	77	62	38
<i>Ehuneko bertikalak / Porcentajes verticales</i>	100	100	100	100	100	100	100	100	100	100	100	100	100	100	100	100
<i>n (absolutu haztatu gabeak) / n (absolutos sin ponderar)</i>	(1071)	(259)	(518)	(294)	(212)	(312)	(291)	(256)	(1071)	(259)	(518)	(294)	(232)	(338)	(301)	(200)

	EMAKUMEAK / MUJERES							GIZONAK / HOMBRES						
	Guztira / Total	KLASE SOZIALA / CLASE SOCIAL			IKASKETAK / ESTUDIOS			Guztira / Total	KLASE SOZIALA / CLASE SOCIAL			IKASKETAK / ESTUDIOS		
		Baxua / Baja	Erdikoa / Media	Altua / Alta	≤ 1. maila-koak / ≤ Primarios	2. mailakoak edo LH / Secundarios o FP	Goi-mailakoak / Superiores		Baxua / Baja	Erdikoa / Media	Altua / Alta	≤ 1. maila-koak / ≤ Primarios	2. mailakoak edo LH / Secundarios o FP	Goi-mailakoak / Superiores
Bai / Sí	45	46	45	50	54	44	36	34	36	33	32	44	29	29
Ez / No	54	53	55	48	46	56	63	66	64	67	68	55	70	71
<i>Ehuneko bertikalak / Porcentajes verticales</i>	100	100	100	100	100	100	100	100	100	100	100	100	100	100
<i>n (absolutu haztatu gabeak) / n (absolutos sin ponderar)</i>	(1071)	(414)	(590)	(45)	(403)	(344)	(324)	(1071)	(426)	(576)	(60)	(328)	(500)	(243)

### 3.3.3 - Aurreko bi asteetan preskribatu gabeko botikak hartzea / Consumo de medicamentos no prescritos durante las dos semanas anteriores

*Eta aurreko bi asteetan, hartu al dituzu sendagileak preskribatu edo gomendatu gabeko botikak (elikadura-osagarriak, bitaminak edo sendabelarrak barne)? / Durante las dos semanas anteriores ¿ha tomado ud. medicinas o suplementos dietéticos o vitaminas o hierbas no prescritas o recomendadas por su médico o médico?*

	EMAKUMEAK / MUJERES								GIZONAK / HOMBRES							
	Guztira / Total	LURRALDEA / TERRITORIO			ADIN TALDEAK / GRUPOS DE EDAD				Guztira / Total	LURRALDEA / TERRITORIO			ADIN TALDEAK / GRUPOS DE EDAD			
		Araba	Bizkaia	Gipuzkoa	18-29	30-45	46-64	>=65		Araba	Bizkaia	Gipuzkoa	18-29	30-45	46-64	>=65
Bai / Sí	21	20	23	18	19	23	22	19	16	15	16	15	16	16	17	13
Ez / No	78	79	77	81	81	76	78	80	82	82	84	81	83	84	82	81
Ed-Ee / Ns-Nc	1	1	1	1	1	1	0	2	2	2	1	4	1	1	2	6
<i>Ehuneko bertikalak / Porcentajes verticales</i>	100	100	100	100	100	100	100	100	100	100	100	100	100	100	100	100
<i>n (absolutu haztatu gabeak) / n (absolutos sin ponderar)</i>	(1071)	(259)	(518)	(294)	(212)	(312)	(291)	(256)	(1071)	(259)	(518)	(294)	(232)	(338)	(301)	(200)

	EMAKUMEAK / MUJERES							GIZONAK / HOMBRES						
	Guztira / Total	KLASE SOZIALA / CLASE SOCIAL			IKASKETAK / ESTUDIOS			Guztira / Total	KLASE SOZIALA / CLASE SOCIAL			IKASKETAK / ESTUDIOS		
		Baxua / Baja	Erdikoa / Media	Altua / Alta	≤ 1. mailakoak / ≤ Primarios	2. mailakoak edo LH / Secundarios o FP	Goi-mailakoak / Superiores		Baxua / Baja	Erdikoa / Media	Altua / Alta	≤ 1. mailakoak / ≤ Primarios	2. mailakoak edo LH / Secundarios o FP	Goi-mailakoak / Superiores
Bai / Sí	21	18	21	45	17	22	25	16	13	17	15	13	16	19
Ez / No	78	81	78	52	82	78	74	82	84	82	83	84	83	80
Ed-Ee / Ns-Nc	1	1	1	3	1	0	1	2	3	1	2	3	2	1
<i>Ehuneko bertikalak / Porcentajes verticales</i>	100	100	100	100	100	100	100	100	100	100	100	100	100	100
<i>n (absolutu haztatu gabeak) / n (absolutos sin ponderar)</i>	(1071)	(414)	(590)	(45)	(403)	(344)	(324)	(1071)	(426)	(576)	(60)	(328)	(500)	(243)

### 3.3.4 - Botika soberakinak birziklatzea / Reciclaje de medicamentos sobrantes

Botika bat hartu ondoren normala izaten da dosiren bat edo kaxaren bat sobran geratzea. zuk normalean, etxean dituzun sobratutako botikak birziklatzen al dituzu horretarako prestatutako puntuetan, adibidez farmazian? /

Tras tomar un medicamento puede que nos sobren algunas dosis o cajas del mismo. ¿Ud. suele llevar las dosis sobrantes de medicamentos que tiene en su hogar a algún punto de reciclaje de los mismos, por ejemplo, a la farmacia?

	EMAKUMEAK / MUJERES								GIZONAK / HOMBRES							
	Guztira / Total	LURRALDEA / TERRITORIO			ADIN TALDEAK / GRUPOS DE EDAD				Guztira / Total	LURRALDEA / TERRITORIO			ADIN TALDEAK / GRUPOS DE EDAD			
		Araba	Bizkaia	Gipuzkoa	18-29	30-45	46-64	>=65		Araba	Bizkaia	Gipuzkoa	18-29	30-45	46-64	>=65
Beti edo ia beti / Siempre o casi siempre	55	52	59	51	29	50	67	70	45	48	51	34	27	40	57	54
Batzuetan / De vez en cuando	15	20	18	8	16	15	15	14	14	13	16	11	14	14	12	18
Inoiz edo ia inoiz ez / Nunca o casi nunca	26	25	21	37	48	32	17	14	37	34	29	50	52	41	30	23
Ed-Ee / Ns-Nc	3	3	2	5	6	4	2	2	4	5	4	5	7	5	2	5
Ehuneko bertikalak / Porcentajes verticales	100	100	100	100	100	100	100	100	100	100	100	100	100	100	100	100
n (absolutu haztatu gabeak) / n (absolutos sin ponderar)	(1071)	(259)	(518)	(294)	(212)	(312)	(291)	(256)	(1071)	(259)	(518)	(294)	(232)	(338)	(301)	(200)

	EMAKUMEAK / MUJERES							GIZONAK / HOMBRES						
	Guztira / Total	KLASE SOZIALA / CLASE SOCIAL			IKASKETAK / ESTUDIOS			Guztira / Total	KLASE SOZIALA / CLASE SOCIAL			IKASKETAK / ESTUDIOS		
		Baxua / Baja	Erdikoa / Media	Altua / Alta	≤ 1. maila-koak / ≤ Primarios	2. mailakoak edo LH / Secundarios o FP	Goi-mailakoak / Superiores		Baxua / Baja	Erdikoa / Media	Altua / Alta	≤ 1. maila-koak / ≤ Primarios	2. mailakoak edo LH / Secundarios o FP	Goi-mailakoak / Superiores
Beti edo ia beti / Siempre o casi siempre	55	56	53	64	58	50	58	45	42	46	56	39	45	52
Batzuetan / De vez en cuando	15	16	15	17	16	15	13	14	14	14	14	14	13	15
Inoiz edo ia inoiz ez / Nunca o casi nunca	26	25	29	18	24	31	25	37	40	36	29	42	38	28
Ed-Ee / Ns-Nc	3	3	3	1	3	4	4	4	5	4	1	5	4	4
Ehuneko bertikalak / Porcentajes verticales	100	100	100	100	100	100	100	100	100	100	100	100	100	100
n (absolutu haztatu gabeak) / n (absolutos sin ponderar)	(1071)	(414)	(590)	(45)	(403)	(344)	(324)	(1071)	(426)	(576)	(60)	(328)	(500)	(243)



### 3.3.5 - Herritarren arrazionaltasuna mediku-zerbitzuen erabileran / Racionalidad de la población en el uso de los servicios médicos

*Oro har, esango zenuke jendea beharrezkoa baino gehiago joaten dela mediku-zerbitzuetara, behar adina joaten dela, edo behar baino gutxiago? / En general, ¿diría ud. que la gente acude a los servicios médicos más de lo necesario, lo adecuado, o menos de lo necesario?*

	EMAKUMEAK / MUJERES								GIZONAK / HOMBRES							
	Guztira / Total	LURRALDEA / TERRITORIO			ADIN TALDEAK / GRUPOS DE EDAD				Guztira / Total	LURRALDEA / TERRITORIO			ADIN TALDEAK / GRUPOS DE EDAD			
		Araba	Bizkaia	Gipuzkoa	18-29	30-45	46-64	>=65		Araba	Bizkaia	Gipuzkoa	18-29	30-45	46-64	>=65
Behar baino gehiago / Más de lo necesario	50	52	55	41	46	54	54	44	50	53	56	40	49	55	51	43
Behar adina / Lo adecuado	36	37	33	39	34	35	36	37	37	38	34	42	38	34	37	42
Behar baino gutxiago / Menos de lo necesario	3	3	3	2	5	2	2	1	3	3	3	3	5	2	3	1
Ed-Ee / Ns-Nc	12	8	9	18	15	9	7	18	10	6	7	16	8	9	9	14
<i>Ehuneko bertikalak / Porcentajes verticales</i>	<i>100</i>	<i>100</i>	<i>100</i>	<i>100</i>	<i>100</i>	<i>100</i>	<i>100</i>	<i>100</i>	<i>100</i>	<i>100</i>	<i>100</i>	<i>100</i>	<i>100</i>	<i>100</i>	<i>100</i>	<i>100</i>
<i>n (absolutu haztatu gabeak) / n (absolutos sin ponderar)</i>	<i>(1071)</i>	<i>(259)</i>	<i>(518)</i>	<i>(294)</i>	<i>(212)</i>	<i>(312)</i>	<i>(291)</i>	<i>(256)</i>	<i>(1071)</i>	<i>(259)</i>	<i>(518)</i>	<i>(294)</i>	<i>(232)</i>	<i>(338)</i>	<i>(301)</i>	<i>(200)</i>

	EMAKUMEAK / MUJERES							GIZONAK / HOMBRES						
	Guztira / Total	KLASE SOZIALA / CLASE SOCIAL			IKASKETAK / ESTUDIOS			Guztira / Total	KLASE SOZIALA / CLASE SOCIAL			IKASKETAK / ESTUDIOS		
		Baxua / Baja	Erdikoa / Media	Altua / Alta	≤ 1. maila-koak / ≤ Primarios	2. mailakoak edo LH / Secundarios o FP	Goi-mailakoak / Superiores		Baxua / Baja	Erdikoa / Media	Altua / Alta	≤ 1. maila-koak / ≤ Primarios	2. mailakoak edo LH / Secundarios o FP	Goi-mailakoak / Superiores
Behar baino gehiago / Más de lo necesario	50	52	49	47	46	54	51	50	48	51	61	42	54	53
Behar adina / Lo adecuado	36	33	37	35	38	33	36	37	40	37	28	43	34	37
Behar baino gutxiago / Menos de lo necesario	3	2	3	4	2	2	4	3	3	2	6	3	3	2
Ed-Ee / Ns-Nc	12	13	11	14	14	11	9	10	10	10	6	12	9	8
<i>Ehuneko bertikalak / Porcentajes verticales</i>	<i>100</i>	<i>100</i>	<i>100</i>	<i>100</i>	<i>100</i>	<i>100</i>	<i>100</i>	<i>100</i>	<i>100</i>	<i>100</i>	<i>100</i>	<i>100</i>	<i>100</i>	<i>100</i>
<i>n (absolutu haztatu gabeak) / n (absolutos sin ponderar)</i>	<i>(1071)</i>	<i>(414)</i>	<i>(590)</i>	<i>(45)</i>	<i>(403)</i>	<i>(344)</i>	<i>(324)</i>	<i>(1071)</i>	<i>(426)</i>	<i>(576)</i>	<i>(60)</i>	<i>(328)</i>	<i>(500)</i>	<i>(243)</i>

### 3.3.6 - Herritarren arrazionaltasuna botiken erabileran / Racionalidad de la población en el uso de medicamentos

*Eta oro har, esango zenuke jendeak behar baino botika gehiago hartzen dituela, behar adina hartzen dituela edo behar baino gutxiago? /  
Y en general, ¿diría ud. que la gente toma más medicamentos de lo necesario, lo adecuado, o menos medicamentos de lo necesario?*

	EMAKUMEAK / MUJERES								GIZONAK / HOMBRES							
	Guztira / Total	LURRALDEA / TERRITORIO			ADIN TALDEAK / GRUPOS DE EDAD				Guztira / Total	LURRALDEA / TERRITORIO			ADIN TALDEAK / GRUPOS DE EDAD			
		Araba	Bizkaia	Gipuzkoa	18-29	30-45	46-64	>=65		Araba	Bizkaia	Gipuzkoa	18-29	30-45	46-64	>=65
Behar baino gehiago / Más de lo necesario	63	61	68	54	63	71	66	50	62	64	67	54	61	66	64	53
Behar adina / Lo adecuado	26	30	22	29	24	20	26	32	27	30	24	31	29	24	24	33
Behar baino gutxiago / Menos de lo necesario	1	1	2	1	3	2	0	1	2	1	2	2	5	1	1	0
Ed-Ee / Ns-Nc	10	7	8	16	10	7	8	17	9	5	8	13	4	8	11	13
<i>Ehuneko bertikalak / Porcentajes verticales</i>	100	100	100	100	100	100	100	100	100	100	100	100	100	100	100	100
<i>n (absolutu haztatu gabeak) / n (absolutos sin ponderar)</i>	(1071)	(259)	(518)	(294)	(212)	(312)	(291)	(256)	(1071)	(259)	(518)	(294)	(232)	(338)	(301)	(200)

	EMAKUMEAK / MUJERES							GIZONAK / HOMBRES						
	Guztira / Total	KLASE SOZIALA / CLASE SOCIAL			IKASKETAK / ESTUDIOS			Guztira / Total	KLASE SOZIALA / CLASE SOCIAL			IKASKETAK / ESTUDIOS		
		Baxua / Baja	Erdikoa / Media	Altua / Alta	≤ 1. maila- koak / ≤ Primarios	2. mailakoak edo LH / Secundarios o FP	Goi- mailakoak / Superiores		Baxua / Baja	Erdikoa / Media	Altua / Alta	≤ 1. maila- koak / ≤ Primarios	2. mailakoak edo LH / Secundarios o FP	Goi- mailakoak / Superiores
Behar baino gehiago / Más de lo necesario	63	66	59	73	55	64	71	62	59	63	76	49	66	70
Behar adina / Lo adecuado	26	22	30	10	30	25	21	27	28	28	17	33	25	24
Behar baino gutxiago / Menos de lo necesario	1	1	2	0	2	1	2	2	2	2	1	3	1	1
Ed-Ee / Ns-Nc	10	10	9	18	13	10	6	9	11	8	5	14	8	5
<i>Ehuneko bertikalak / Porcentajes verticales</i>	100	100	100	100	100	100	100	100	100	100	100	100	100	100
<i>n (absolutu haztatu gabeak) / n (absolutos sin ponderar)</i>	(1071)	(414)	(590)	(45)	(403)	(344)	(324)	(1071)	(426)	(576)	(60)	(328)	(500)	(243)

### 3.3.7 - Errezeta elektronikoaren erabilera eta balorazioa / Uso y valoración de la receta electrónica

*Duela urte batzuk Euskadin errezeta elektronikoaren sistema jarri zen martxan. orduz gero, botiken errezetak paperean egin ordez, osasun-txartelarekin jasotzen dira. Zuk erosi duzu botikaren bat errezeta elektronikoaren sistema honekin? /*

*Hace algunos años se ha puesto en marcha en Euskadi el sistema de receta electrónica, por el que las recetas de medicamentos ya no se hacen en papel sino que se recogen con la tarjeta sanitaria. ¿Ha adquirido ud. algún medicamento con este sistema de receta electrónica?*

	EMAKUMEAK / MUJERES								GIZONAK / HOMBRES							
	Guztira / Total	LURRALDEA / TERRITORIO			ADIN TALDEAK / GRUPOS DE EDAD				Guztira / Total	LURRALDEA / TERRITORIO			ADIN TALDEAK / GRUPOS DE EDAD			
		Araba	Bizkaia	Gipuzkoa	18-29	30-45	46-64	>=65		Araba	Bizkaia	Gipuzkoa	18-29	30-45	46-64	>=65
Bai / Sí	90	93	90	89	84	94	91	89	87	90	87	84	73	89	90	93
Ez / No	9	7	10	10	16	5	9	11	13	10	12	15	25	10	10	6
Ed-Ee / Ns-Nc	1	0	0	1	1	0	0	1	1	0	1	1	2	1	0	0
<i>Ehuneko bertikalak / Porcentajes verticales</i>	100	100	100	100	100	100	100	100	100	100	100	100	100	100	100	100
<i>n (absolutu haztatu gabeak) / n (absolutos sin ponderar)</i>	(1071)	(259)	(518)	(294)	(212)	(312)	(291)	(256)	(1071)	(259)	(518)	(294)	(232)	(338)	(301)	(200)

	EMAKUMEAK / MUJERES							GIZONAK / HOMBRES						
	Guztira / Total	KLASE SOZIALA / CLASE SOCIAL			IKASKETAK / ESTUDIOS			Guztira / Total	KLASE SOZIALA / CLASE SOCIAL			IKASKETAK / ESTUDIOS		
		Baxua / Baja	Erdikoa / Media	Altua / Alta	≤ 1. mailakoak / ≤ Primarios	2. mailakoak edo LH / Secundarios o FP	Goi-mailakoak / Superiores		Baxua / Baja	Erdikoa / Media	Altua / Alta	≤ 1. mailakoak / ≤ Primarios	2. mailakoak edo LH / Secundarios o FP	Goi-mailakoak / Superiores
Bai / Sí	90	89	90	93	90	90	90	87	85	89	80	86	86	88
Ez / No	9	10	10	7	9	10	10	13	14	11	18	13	13	12
Ed-Ee / Ns-Nc	1	1	0	0	1	0	0	1	1	0	2	1	1	1
<i>Ehuneko bertikalak / Porcentajes verticales</i>	100	100	100	100	100	100	100	100	100	100	100	100	100	100
<i>n (absolutu haztatu gabeak) / n (absolutos sin ponderar)</i>	(1071)	(414)	(590)	(45)	(403)	(344)	(324)	(1071)	(426)	(576)	(60)	(328)	(500)	(243)

## Y ¿cómo valora este sistema? / Eta nola baloratzen duzu sistema hau?

Galdera hau soilik egin zaie errezeta elektronikoarekin botikaren bat erosi dutenei (E-%90 / G-%87) /

Pregunta realizada solo a quienes han adquirido algún medicamento con la receta electrónica (M-90% / H-87%)

	EMAKUMEAK / MUJERES								GIZONAK / HOMBRES							
	Guztira / Total	LURRALDEA / TERRITORIO			ADIN TALDEAK / GRUPOS DE EDAD				Guztira / Total	LURRALDEA / TERRITORIO			ADIN TALDEAK / GRUPOS DE EDAD			
		Araba	Bizkaia	Gipuzkoa	18-29	30-45	46-64	>=65		Araba	Bizkaia	Gipuzkoa	18-29	30-45	46-64	>=65
Oso ondo / Muy bien	55	60	49	62	54	50	61	54	58	63	53	63	54	55	59	64
Ondo / Bien	43	36	49	36	43	49	37	42	40	34	44	35	40	43	40	34
Gaizki / Mal	2	3	2	1	2	1	1	3	1	0	1	0	1	1	0	0
Oso gaizki / Muy mal	0	0	0	0	1	0	0	0	0	1	0	0	0	0	0	0
Ed-Ee / Ns-Nc	1	2	0	0	0	1	0	1	2	3	1	1	5	1	1	1
<i>Ehuneko bertikalak / Porcentajes verticales</i>	100	100	100	100	100	100	100	100	100	100	100	100	100	100	100	100
<i>n (absolutu haztatu gabeak) / n (absolutos sin ponderar)</i>	(968)	(241)	(468)	(259)	(181)	(293)	(266)	(228)	(938)	(233)	(456)	(249)	(172)	(306)	(274)	(186)

	EMAKUMEAK / MUJERES							GIZONAK / HOMBRES						
	Guztira / Total	KLASE SOZIALA / CLASE SOCIAL			IKASKETAK / ESTUDIOS			Guztira / Total	KLASE SOZIALA / CLASE SOCIAL			IKASKETAK / ESTUDIOS		
		Baxua / Baja	Erdikoa / Media	Altua / Alta	≤ 1. mailakoak / ≤ Primarios	2. mailakoak edo LH / Secundarios o FP	Goi-mailakoak / Superiores		Baxua / Baja	Erdikoa / Media	Altua / Alta	≤ 1. mailakoak / ≤ Primarios	2. mailakoak edo LH / Secundarios o FP	Goi-mailakoak / Superiores
Oso ondo / Muy bien	55	49	62	33	54	53	56	58	53	60	71	57	57	60
Ondo / Bien	43	49	36	61	42	44	42	40	44	38	25	41	41	37
Gaizki / Mal	2	2	2	3	3	2	1	1	1	0	0	1	1	0
Oso gaizki / Muy mal	0	0	0	0	0	0	0	0	0	0	1	0	0	0
Ed-Ee / Ns-Nc	1	0	1	2	1	1	1	2	1	2	3	1	2	2
<i>Ehuneko bertikalak / Porcentajes verticales</i>	100	100	100	100	100	100	100	100	100	100	100	100	100	100
<i>n (absolutu haztatu gabeak) / n (absolutos sin ponderar)</i>	(968)	(374)	(534)	(41)	(366)	(311)	(291)	(938)	(364)	(519)	(47)	(284)	(438)	(216)

### 3.3.8 - Botiken kopagoari buruzko balorazio orokorra / Valoración general sobre el copago de medicamentos

*Halaber, duela urte batzuk ere martxan jarri zen Euskadin botiken kopago sistema, botikak herritar bakoitzak bere diru-sarreraren arabera ordaintzea dakarrena. Zuk nola baloratzen duzu sistema hori? / También desde hace algunos años, se ha puesto en marcha en Euskadi el sistema de copago farmacéutico, por el que se paga por los medicamentos según los ingresos de cada persona. ¿Cómo valora ud. este sistema?*

	EMAKUMEAK / MUJERES								GIZONAK / HOMBRES							
	Guztira / Total	LURRALDEA / TERRITORIO			ADIN TALDEAK / GRUPOS DE EDAD				Guztira / Total	LURRALDEA / TERRITORIO			ADIN TALDEAK / GRUPOS DE EDAD			
		Araba	Bizkaia	Gipuzkoa	18-29	30-45	46-64	>=65		Araba	Bizkaia	Gipuzkoa	18-29	30-45	46-64	>=65
Oso ondo / Muy bien	12	16	10	13	10	11	14	11	12	13	10	14	11	11	12	14
Ondo / Bien	43	43	44	41	39	46	39	47	39	44	41	34	40	36	39	43
Gaizki / Mal	21	21	23	19	18	20	24	23	22	23	24	19	18	23	25	22
Oso gaizki / Muy mal	9	9	10	6	6	7	12	9	12	9	13	12	6	13	14	15
Ez du ezagutzen / No lo conoce	8	8	6	10	15	9	5	5	8	9	5	13	16	9	5	3
Ed-Ee / Ns-Nc	7	3	6	12	12	7	7	5	6	2	6	8	8	9	5	3
<i>Ehuneko bertikalak / Porcentajes verticales</i>	100	100	100	100	100	100	100	100	100	100	100	100	100	100	100	100
<i>n (absolutu haztatu gabeak) / n (absolutos sin ponderar)</i>	(1071)	(259)	(518)	(294)	(212)	(312)	(291)	(256)	(1071)	(259)	(518)	(294)	(232)	(338)	(301)	(200)

	EMAKUMEAK / MUJERES							GIZONAK / HOMBRES						
	Guztira / Total	KLASE SOZIALA / CLASE SOCIAL			IKASKETAK / ESTUDIOS			Guztira / Total	KLASE SOZIALA / CLASE SOCIAL			IKASKETAK / ESTUDIOS		
		Baxua / Baja	Erdikoa / Media	Altua / Alta	≤ 1. maila-koak / ≤ Primarios	2. mailakoak edo LH / Secundarios o FP	Goi-mailakoak / Superiores		Baxua / Baja	Erdikoa / Media	Altua / Alta	≤ 1. maila-koak / ≤ Primarios	2. mailakoak edo LH / Secundarios o FP	Goi-mailakoak / Superiores
Oso ondo / Muy bien	12	8	14	16	12	10	12	12	9	14	17	9	12	14
Ondo / Bien	43	38	46	54	41	46	43	39	33	42	52	34	40	43
Gaizki / Mal	21	23	21	10	20	21	24	22	25	22	10	27	20	20
Oso gaizki / Muy mal	9	11	7	4	9	8	10	12	18	9	8	11	15	9
Ez du ezagutzen / No lo conoce	8	12	5	8	10	9	4	8	9	7	9	12	6	7
Ed-Ee / Ns-Nc	7	7	8	8	8	7	7	6	7	6	5	6	6	7
<i>Ehuneko bertikalak / Porcentajes verticales</i>	100	100	100	100	100	100	100	100	100	100	100	100	100	100
<i>n (absolutu haztatu gabeak) / n (absolutos sin ponderar)</i>	(1071)	(414)	(590)	(45)	(403)	(344)	(324)	(1071)	(426)	(576)	(60)	(328)	(500)	(243)

### 3.4 - Prebentzio eta detekzio goiztiarreko programak / Programas de prevención y detección precoz

#### 3.4.1 - Prebentziarako eta detekzio goiztiarrerako programen ezagutza / Conocimiento de los programas de prevención y detección precoz

*Bestalde, jakingo duzun bezala osakidetzak baditu prebentzio programa batzuk, pazienteak sintoma batzuk nabaritu aurretik zenbait gaixotasun detektatzen laguntzen dutenak. Programa horietako batzuk aipatuko dizkizut eta esadazu, mesedez, horiei buruz ezer entzun duzun ala ez /*

*Por otra parte, como ud. sabrá osakidetza tiene algunos programas de prevención, que ayudan a detectar enfermedades antes de que el o la paciente note algunos síntomas. Le voy a mencionar algunos de estos programas, para que me diga sobre cada uno de ellos si ha oído hablar de él o no*

Programa bakoitzari buruz ezer entzun dutenen % / % de quienes han oído hablar de cada programa	EMAKUMEAK / MUJERES								GIZONAK / HOMBRES							
	Guztira / Total	LURRALDEA / TERRITORIO			ADIN TALDEAK / GRUPOS DE EDAD				Guztira / Total	LURRALDEA / TERRITORIO			ADIN TALDEAK / GRUPOS DE EDAD			
		Araba	Bizkaia	Gipuzkoa	18-29	30-45	46-64	>=65		Araba	Bizkaia	Gipuzkoa	18-29	30-45	46-64	>=65
Titietako minbizia goiz detektatzeko programa / El programa de detección precoz del cáncer de mama	93	97	94	89	89	94	98	90	86	88	89	80	72	87	94	87
Kolon eta ondesteko minbizia goiz detektatzeko programa / El programa de detección precoz del cáncer colorrectal	86	90	86	82	67	86	98	86	80	82	82	77	56	79	93	90
Jaioberriei egiten zaien orpoaren proba / La prueba del talón a recién nacidos	79	78	79	80	59	88	90	73	60	65	62	56	35	68	78	51
Haurren hortzak zaintzeko programa / El programa de asistencia dental infantil	72	72	73	70	59	78	86	59	61	60	66	54	49	62	75	54
Down Sindromea eta bestelako anomalia kromosomikoak jaio aurretik detektatzeko programa / Programa de cribado de Síndrome de Down y otras cromosopatías	61	65	62	58	54	75	65	48	49	56	50	46	36	56	60	38
Umetoki-lepoko minbizia aurretik detektatzeko programa (cervix minbizia) / Programa de cribado poblacional de cáncer de cérvix	50	63	49	46	37	59	60	39	35	48	31	36	24	34	49	29
<i>n (absolutu haztatu gabeak) / n (absolutos sin ponderar)</i>	<i>(1071)</i>	<i>(259)</i>	<i>(518)</i>	<i>(294)</i>	<i>(212)</i>	<i>(312)</i>	<i>(291)</i>	<i>(256)</i>	<i>(1071)</i>	<i>(259)</i>	<i>(518)</i>	<i>(294)</i>	<i>(232)</i>	<i>(338)</i>	<i>(301)</i>	<i>(200)</i>

*Bestalde, jakingo duzun bezala osakidetzak baditu prebentzio programa batzuk, pazienteak sintoma batzuk nabaritu aurretik zenbait gaixotasun detektatzen laguntzen dutenak. Programa horietako batzuk aipatuko dizkizut eta esadazu, mesedez, horiei buruz ezer entzun duzun ala ez /*

*Por otra parte, como ud. sabrá osakidetzak tiene algunos programas de prevención, que ayudan a detectar enfermedades antes de que el o la paciente note algunos síntomas. Le voy a mencionar algunos de estos programas, para que me diga sobre cada uno de ellos si ha oído hablar de él o no*

Programa bakoitzari buruz ezer entzun dutenen % / % de quienes han oído hablar de cada programa	EMAKUMEAK / MUJERES							GIZONAK / HOMBRES						
	Guztira / Total	KLASE SOZIALA / CLASE SOCIAL			IKASKETAK / ESTUDIOS			Guztira / Total	KLASE SOZIALA / CLASE SOCIAL			IKASKETAK / ESTUDIOS		
		Baxua / Baja	Erdikoa / Media	Altua / Alta	≤ 1. maila- koak / ≤ Primarios	2. mailakoak edo LH / Secundarios o FP	Goi- mailakoak / Superiores		Baxua / Baja	Erdikoa / Media	Altua / Alta	≤ 1. maila- koak / ≤ Primarios	2. mailakoak edo LH / Secundarios o FP	Goi- mailakoak / Superiores
<b>Titietako minbizia goiz detektatzeko programa /</b> El programa de detección precoz del cáncer de mama	93	91	95	95	89	96	96	86	82	89	83	77	88	92
<b>Kolon eta ondesteko minbizia goiz detektatzeko programa /</b> El programa de detección precoz del cáncer colorrectal	86	81	89	91	79	89	91	80	77	84	79	75	81	87
<b>Jaioberriei egiten zaien orpoaren proba /</b> La prueba del talón a recién nacidos	79	78	79	78	72	81	86	60	59	61	67	51	64	66
<b>Haurren hortzak zaintzeko programa /</b> El programa de asistencia dental infantil	72	72	71	79	67	73	77	61	57	64	66	54	65	64
<b>Down Sindromea eta bestelako anomalia kromosomikoak jaio aurretik detektatzeko programa /</b> Programa de cribado de Síndrome de Down y otras cromosopatías	61	56	63	77	52	61	73	49	48	50	57	41	48	63
<b>Umetoki-lepoko minbizia aurretik detektatzeko programa (cervix minbizia) /</b> Programa de cribado poblacional de cáncer de cérvix	50	45	53	66	41	50	62	35	34	35	42	30	33	45
<i>n (absolutu haztatu gabeak) / n (absolutos sin ponderar)</i>	<i>(1071)</i>	<i>(414)</i>	<i>(590)</i>	<i>(45)</i>	<i>(403)</i>	<i>(344)</i>	<i>(324)</i>	<i>(1071)</i>	<i>(426)</i>	<i>(576)</i>	<i>(60)</i>	<i>(328)</i>	<i>(500)</i>	<i>(243)</i>

### 3.4.2 - Prebentzio programetara baliabideak bideratzeari buruzko iritzia / Opinión sobre la conveniencia de dedicar recursos a los programas de prevención

*Programa horiek gastu garrantzitsua ekartzen diote osakidetzari, probak jende askori egiten zaizkiolako, guztien artetik gaixotasunen bat dutenak detektatzeko. Zuri zer iruditzen zaizu osakidetzaren baliabideen zati bat proba horietarako erabiltzea: oso ondo, ondo, gaizki ala oso gaizki? /*

*Estos programas de prevención suponen un gasto importante para osakidetza, ya que se hacen pruebas a muchas personas, para detectar entre todas ellas a quienes pueden tener alguna enfermedad. ¿a ud. qué le parece gastar parte de los recursos de osakidetza en esas pruebas: muy bien, bien, mal o muy mal?*

	EMAKUMEAK / MUJERES								GIZONAK / HOMBRES							
	Guztira / Total	LURRALDEA / TERRITORIO			ADIN TALDEAK / GRUPOS DE EDAD				Guztira / Total	LURRALDEA / TERRITORIO			ADIN TALDEAK / GRUPOS DE EDAD			
		Araba	Bizkaia	Gipuzkoa	18-29	30-45	46-64	>=65		Araba	Bizkaia	Gipuzkoa	18-29	30-45	46-64	>=65
Oso ondo / Muy bien	64	64	67	58	65	64	68	58	57	59	62	48	53	57	64	51
Ondo / Bien	33	34	30	38	32	35	27	37	40	36	36	48	43	40	34	44
Gaizki / Mal	1	1	2	1	1	0	2	2	1	2	0	0	1	0	0	2
Oso gaizki / Muy mal	0	0	0	0	0	0	0	0	0	0	0	0	0	0	0	0
Ed-Ee / Ns-Nc	2	1	1	3	3	0	2	2	3	2	2	4	3	2	2	3
<i>Ehuneko bertikalak / Porcentajes verticales</i>	100	100	100	100	100	100	100	100	100	100	100	100	100	100	100	100
<i>n (absolutu haztatu gabeak) / n (absolutos sin ponderar)</i>	(1071)	(259)	(518)	(294)	(212)	(312)	(291)	(256)	(1071)	(259)	(518)	(294)	(232)	(338)	(301)	(200)

	EMAKUMEAK / MUJERES							GIZONAK / HOMBRES						
	Guztira / Total	KLASE SOZIALA / CLASE SOCIAL			IKASKETAK / ESTUDIOS			Guztira / Total	KLASE SOZIALA / CLASE SOCIAL			IKASKETAK / ESTUDIOS		
		Baxua / Baja	Erdikoa / Media	Altua / Alta	≤ 1. maila-koak / ≤ Primarios	2. mailakoak edo LH / Secundarios o FP	Goi-mailakoak / Superiores		Baxua / Baja	Erdikoa / Media	Altua / Alta	≤ 1. maila-koak / ≤ Primarios	2. mailakoak edo LH / Secundarios o FP	Goi-mailakoak / Superiores
Oso ondo / Muy bien	64	65	63	62	57	68	69	57	55	57	68	47	63	58
Ondo / Bien	33	32	34	37	38	30	29	40	41	40	32	47	35	40
Gaizki / Mal	1	2	1	0	2	1	1	1	0	1	0	1	0	0
Oso gaizki / Muy mal	0	0	0	1	0	0	0	0	0	0	0	0	0	0
Ed-Ee / Ns-Nc	2	2	2	0	3	1	1	3	4	2	0	5	2	1
<i>Ehuneko bertikalak / Porcentajes verticales</i>	100	100	100	100	100	100	100	100	100	100	100	100	100	100
<i>n (absolutu haztatu gabeak) / n (absolutos sin ponderar)</i>	(1071)	(414)	(590)	(45)	(403)	(344)	(324)	(1071)	(426)	(576)	(60)	(328)	(500)	(243)



### 3.5 - Medikue eta gaixoen eskubideak / Derechos de las y los médicos y pacientes

#### 3.5.1 - Medikuen eskubidea tramendu bat emateari uko egiteko / Derecho de las y los médicos para negarse a aplicar un tratamiento

*Zure ustez medikuek eskubidea izan beharko lukete (legez) mediku-tratamendu edo ebakuntzaren bat egiteari uko egiteko bere sinesmen pertsonal edo erlijiosoengatik? / ¿Cree ud. que las y los médicos deberían tener derecho (por ley) a negarse a realizar tratamientos e intervenciones si son contrarios a sus creencias personales o religiosas?*

	EMAKUMEAK / MUJERES								GIZONAK / HOMBRES							
	Guztira / Total	LURRALDEA / TERRITORIO			ADIN TALDEAK / GRUPOS DE EDAD				Guztira / Total	LURRALDEA / TERRITORIO			ADIN TALDEAK / GRUPOS DE EDAD			
		Araba	Bizkaia	Gipuzkoa	18-29	30-45	46-64	>=65		Araba	Bizkaia	Gipuzkoa	18-29	30-45	46-64	>=65
Bai, ziur / Sí, seguro	12	19	12	10	11	14	13	10	14	17	15	10	11	11	15	17
Uste duzu baietz, baina ez zaude ziur / Cree que sí, pero no está seguro	14	14	14	15	13	13	15	16	13	12	11	17	10	13	16	13
Uste duzu ezetz, baina ez zaude ziur / Cree que no, pero no está seguro	12	9	16	7	14	10	11	14	12	10	15	9	10	11	12	17
Ez, ziurtasun osoz / No, con toda seguridad	47	50	45	48	50	49	51	39	51	54	52	48	56	53	50	44
Ed-Ee / Ns-Nc	15	8	13	21	12	14	11	22	10	7	8	15	12	12	6	10
<i>Ehuneko bertikalak / Porcentajes verticales</i>	<i>100</i>	<i>100</i>	<i>100</i>	<i>100</i>	<i>100</i>	<i>100</i>	<i>100</i>	<i>100</i>	<i>100</i>	<i>100</i>	<i>100</i>	<i>100</i>	<i>100</i>	<i>100</i>	<i>100</i>	<i>100</i>
<i>n (absolutu haztatu gabeak) / n (absolutos sin ponderar)</i>	<i>(1071)</i>	<i>(259)</i>	<i>(518)</i>	<i>(294)</i>	<i>(212)</i>	<i>(312)</i>	<i>(291)</i>	<i>(256)</i>	<i>(1071)</i>	<i>(259)</i>	<i>(518)</i>	<i>(294)</i>	<i>(232)</i>	<i>(338)</i>	<i>(301)</i>	<i>(200)</i>

	EMAKUMEAK / MUJERES							GIZONAK / HOMBRES						
	Guztira / Total	KLASE SOZIALA / CLASE SOCIAL			IKASKETAK / ESTUDIOS			Guztira / Total	KLASE SOZIALA / CLASE SOCIAL			IKASKETAK / ESTUDIOS		
		Baxua / Baja	Erdikoa / Media	Altua / Alta	≤ 1. mailakoak / ≤ Primarios	2. mailakoak edo LH / Secundarios o FP	Goi-mailakoak / Superiores		Baxua / Baja	Erdikoa / Media	Altua / Alta	≤ 1. mailakoak / ≤ Primarios	2. mailakoak edo LH / Secundarios o FP	Goi-mailakoak / Superiores
Bai, ziur / Sí, seguro	12	13	12	17	13	12	13	14	12	14	24	12	12	18
Uste duzu baietz, baina ez zaude ziur / Cree que sí, pero no está seguro	14	10	17	27	16	13	12	13	9	18	7	12	15	11
Uste duzu ezetz, baina ez zaude ziur / Cree que no, pero no está seguro	12	12	12	7	12	11	12	12	15	11	4	15	13	7
Ez, ziurtasun osoz / No, con toda seguridad	47	51	44	42	41	50	51	51	54	48	54	48	52	53
Ed-Ee / Ns-Nc	15	15	14	8	18	14	11	10	9	10	10	13	8	11
<i>Ehuneko bertikalak / Porcentajes verticales</i>	<i>100</i>	<i>100</i>	<i>100</i>	<i>100</i>	<i>100</i>	<i>100</i>	<i>100</i>	<i>100</i>	<i>100</i>	<i>100</i>	<i>100</i>	<i>100</i>	<i>100</i>	<i>100</i>
<i>n (absolutu haztatu gabeak) / n (absolutos sin ponderar)</i>	<i>(1071)</i>	<i>(414)</i>	<i>(590)</i>	<i>(45)</i>	<i>(403)</i>	<i>(344)</i>	<i>(324)</i>	<i>(1071)</i>	<i>(426)</i>	<i>(576)</i>	<i>(60)</i>	<i>(328)</i>	<i>(500)</i>	<i>(243)</i>

Zure ustez medikuek eskubidea izan beharko lukete (legez) mediku-tratamendu edo ebakuntzaren bat egiteari uko egiteko bere sinesmen pertsonal edo erlijiosoengatik? /  
¿Cree ud. que las y los médicos deberían tener derecho (por ley) a negarse a realizar tratamientos e intervenciones si son contrarios a sus creencias personales o religiosas?

	EMAKUMEAK / MUJERES					GIZONAK / HOMBRES				
	Guztira / Total	ERLIJIOSASUNA / RELIGIOSIDAD				Guztira / Total	ERLIJIOSASUNA / RELIGIOSIDAD			
Katoliko praktikantea / Católico practicante		Katoliko ez praktikantea / Católico no practicante	Beste erlijio batekoa / Creyente de otra religión	Ateoa edo agnostikoa / Ateo/a o agnóstico/a	Katoliko praktikantea / Católico practicante		Katoliko ez praktikantea / Católico no practicante	Beste erlijio batekoa / Creyente de otra religión	Ateoa edo agnostikoa / Ateo/a o agnóstico/a	
Bai, ziur / Sí, seguro	12	13	12	20	10	14	23	14	17	10
Uste duzu baietz, baina ez zaude ziur / Cree que sí, pero no está seguro	14	16	14	14	15	13	21	13	11	12
Uste duzu ezetz, baina ez zaude ziur / Cree que no, pero no está seguro	12	13	13	10	11	12	16	13	19	10
Ez, ziurtasun osoz / No, con toda seguridad	47	35	49	28	56	51	30	49	38	61
Ed-Ee / Ns-Nc	15	24	13	28	8	10	9	11	16	8
<i>Ehuneko bertikalak / Porcentajes verticales</i>	100	100	100	100	100	100	100	100	100	100
<i>n (absolutu haztatu gabeak) / n (absolutos sin ponderar)</i>	(1071)	(195)	(407)	(72)	(370)	(1071)	(112)	(358)	(75)	(500)

### 3.5.2 - Gurasoen eskubidea seme-alaba adingabeei tramendua emateari uko egiteko / Derecho de los padres y madres para negarse a tratar a los hijos e hijas menores de edad

*Eta gaixoa 12 edo 13 urte baino gutxiago dituen adin-txikiko bat balitz, bere bizitza arriskuan jartzen duen gaixotasun larri bat duena, eta gurasoek erabakiko balute, gaixotasunaren bilakaerari buruzko mediku-txostena jaso ondoren, adin-txikikoari tratamendua ez ematea, aukera hauetako zeinekin duzu adostasun handiagoa? /*

*Y en el caso de una o un menor de 12 o 13 años, que padece una enfermedad muy grave con riesgo para su vida, si los padres, una vez informadas o informados sobre la evolución de la enfermedad, no quieren someter al menor al tratamiento, ¿con cuál de las siguientes opciones está más de acuerdo?*

	EMAKUMEAK / MUJERES								GIZONAK / HOMBRES							
	Guztira / Total	LURRALDEA / TERRITORIO			ADIN TALDEAK / GRUPOS DE EDAD				Guztira / Total	LURRALDEA / TERRITORIO			ADIN TALDEAK / GRUPOS DE EDAD			
		Araba	Bizkaia	Gipuzkoa	18-29	30-45	46-64	>=65		Araba	Bizkaia	Gipuzkoa	18-29	30-45	46-64	>=65
Gurasoen erabakia errespetatu behar da, medikuaren erabakia gainetik / Debe respetarse la decisión de los padres, por encima de la del médico/a	25	23	25	24	21	24	27	26	22	19	22	24	20	25	24	17
Medikuaren erabakia errespetatu behar da, gurasoen erabakia gainetik / Debe respetarse la decisión de la o del médico, por encima de la de los padres	43	53	44	37	44	42	44	44	49	60	51	43	51	47	50	51
Epailen batek erabaki behar du / Debe ser un juez quien decida *	6	7	6	7	8	6	7	4	5	6	5	5	4	7	6	4
Adin-txikikoak adierazitako erabakia errespetatu behar da / Hay que respetar la decisión expresada por la o el menor *	4	2	5	2	5	5	3	3	4	4	6	1	7	5	3	1
Ed-Ee / Ns-Nc	22	15	20	30	22	24	19	23	19	11	17	26	19	16	16	27
Ehuneko bertikalak / Porcentajes verticales	100	100	100	100	100	100	100	100	100	100	100	100	100	100	100	100
n (absolutu haztatu gabeak) / n (absolutos sin ponderar)	(1071)	(259)	(518)	(294)	(212)	(312)	(291)	(256)	(1071)	(259)	(518)	(294)	(232)	(338)	(301)	(200)

\* Erantzun aukera hauek ez zitzaizkien irakurri inkestatuei / Estas opciones de respuesta no se han leído a las y los encuestados

*Eta gaixoa 12 edo 13 urte baino gutxiago dituen adin-txikiko bat balitz, bere bizitza arriskuan jartzen duen gaixotasun larri bat duena, eta gurasoek erabakiko balute, gaixotasunaren bilakaerari buruzko mediku-txostena jaso ondoren, adin-txikikoari tratamendua ez ematea. aukera hauetako zeinekin duzu adostasun handiagoa? /*

*Y en el caso de una o un menor de 12 o 13 años, que padece una enfermedad muy grave con riesgo para su vida, si los padres, una vez informadas o informados sobre la evolución de la enfermedad, no quieren someter al menor al tratamiento, ¿con cuál de las siguientes opciones está más de acuerdo?*

	EMAKUMEAK / MUJERES							GIZONAK / HOMBRES						
	Guztira / Total	KLASE SOZIALA / CLASE SOCIAL			IKASKETAK / ESTUDIOS			Guztira / Total	KLASE SOZIALA / CLASE SOCIAL			IKASKETAK / ESTUDIOS		
		Baxua / Baja	Erdikoa / Media	Altua / Alta	≤ 1. maila- koak / ≤ Primarios	2. mailakoak edo LH / Secundarios o FP	Goi- mailakoak / Superiores		Baxua / Baja	Erdikoa / Media	Altua / Alta	≤ 1. maila- koak / ≤ Primarios	2. mailakoak edo LH / Secundarios o FP	Goi- mailakoak / Superiores
<i>Gurasoen erabakia errespetatu behar da, medikuarenaren gainetik / Debe respetarse la decisión de los padres, por encima de la del médico/a</i>	25	27	24	14	28	28	17	22	22	23	14	23	24	19
<i>Medikuaren erabakia errespetatu behar da, gurasoenaren gainetik / Debe respetarse la decisión de la o del médico, por encima de la de los padres</i>	43	40	45	57	41	43	46	49	50	48	63	48	49	52
<i>Epaile batek erabaki behar du / Debe ser un juez quien decida *</i>	6	7	6	9	5	5	10	5	4	7	6	3	6	8
<i>Adin-txikikoak adierazitako erabakia errespetatu behar da / Hay que respetar la decisión expresada por la o el menor *</i>	4	5	3	2	3	5	4	4	4	4	3	3	4	4
<i>Ed-Ee / Ns-Nc</i>	22	21	23	18	22	20	24	19	20	19	13	23	17	18
<i>Ehuneko bertikalak / Porcentajes verticales</i>	100	100	100	100	100	100	100	100	100	100	100	100	100	100
<i>n (absolutu haztatu gabeak) / n (absolutos sin ponderar)</i>	(1071)	(414)	(590)	(45)	(403)	(344)	(324)	(1071)	(426)	(576)	(60)	(328)	(500)	(243)

\* Erantzun aukera hauek ez zitzaizkien irakurri inkestatuei / Estas opciones de respuesta no se han leído a las y los encuestados

*Eta gaixoa 12 edo 13 urte baino gutxiago dituen adin-txikiko bat balitz, bere bizitza arriskuan jartzen duen gaixotasun larri bat duena, eta gurasoek erabakiko balute, gaixotasunaren bilakaerari buruzko mediku-txostena jaso ondoren, adin-txikikoari tratamendua ez ematea. aukera hauetako zeinekin duzu adostasun handiagoa? /*

*Y en el caso de una o un menor de 12 o 13 años, que padece una enfermedad muy grave con riesgo para su vida, si los padres, una vez informadas o informados sobre la evolución de la enfermedad, no quieren someter al menor al tratamiento, ¿con cuál de las siguientes opciones está más de acuerdo?*

	EMAKUMEAK / MUJERES					GIZONAK / HOMBRES				
	Guztira / Total	ERLJIOTASUNA / RELIGIOSIDAD				Guztira / Total	ERLJIOTASUNA / RELIGIOSIDAD			
		Katoliko praktikantea / Católico practicante	Katoliko ez praktikantea / Católico no practicante	Beste erlijio batekoa / Creyente de otra religión	Ateoa edo agnostikoa / Ateo/a o agnóstico/a		Katoliko praktikantea / Católico practicante	Katoliko ez praktikantea / Católico no practicante	Beste erlijio batekoa / Creyente de otra religión	Ateoa edo agnostikoa / Ateo/a o agnóstico/a
<i>Gurasoen erabakia errespetatu behar da, medikuarenaren gainetik / Debe respetarse la decisión de los padres, por encima de la del médico/a</i>	25	28	25	31	21	22	19	22	32	22
<i>Medikuaren erabakia errespetatu behar da, gurasoenaren gainetik / Debe respetarse la decisión de la o del médico, por encima de la de los padres</i>	43	40	42	40	48	49	43	48	44	54
<i>Epaille batek erabaki behar du / Debe ser un juez quien decida *</i>	6	3	7	3	8	5	2	7	3	5
<i>Adin-txikikoak adierazitako erabakia errespetatu behar da / Hay que respetar la decisión expresada por la o el menor *</i>	4	2	5	1	4	4	2	4	4	5
<i>Ed-Ee / Ns-Nc</i>	22	27	21	24	19	19	34	19	18	14
<i>Ehuneko bertikalak / Porcentajes verticales</i>	100	100	100	100	100	100	100	100	100	100
<i>n (absolutu haztatu gabeak) / n (absolutos sin ponderar)</i>	(1071)	(195)	(407)	(72)	(370)	(1071)	(112)	(358)	(75)	(500)

\* Erantzun aukera hauek ez zitzaizkien irakurri inkestatuei / Estas opciones de respuesta no se han leído a las y los encuestados

### 3.5.3 - Gaixok erabakitzen duenean bere bizitza bukatzeko eskubidea / Derecho de las o los pacientes a terminar con su vida cuando lo decidan

*Pertsona batek gaixotasun bat badu fase terminalean, edo sendaezina den gaixotasun degeneratibo bat badu sufrimendu handiak sortzen dizkiona, uste duzu legeak medikua ahalbidetu beharko lukeela botika dosi nahikoa emateko gaixoari, honek **BERE KABUZ**, edo senitartekoen laguntzaz, bere bizitza bukatzeko hala erabakitzen duenean? /*

*En el caso de una persona con una enfermedad en fase terminal, o una enfermedad degenerativa incurable que le causa grandes sufrimientos, ¿cree ud. que la ley debería autorizar a las o los médicos a recetarle una dosis de fármacos suficiente para que **ELLA MISMA**, o con ayuda de sus familiares, termine con su vida cuando lo decida?*

	EMAKUMEAK / MUJERES								GIZONAK / HOMBRES							
	Guztira / Total	LURRALDEA / TERRITORIO			ADIN TALDEAK / GRUPOS DE EDAD				Guztira / Total	LURRALDEA / TERRITORIO			ADIN TALDEAK / GRUPOS DE EDAD			
		Araba	Bizkaia	Gipuzkoa	18-29	30-45	46-64	>=65		Araba	Bizkaia	Gipuzkoa	18-29	30-45	46-64	>=65
Bai, ziur / Sí, seguro	68	69	64	76	70	69	76	58	69	66	68	72	63	73	71	66
Uste duzu baietz, baina ez zaude ziur / Cree que sí, pero no está seguro	14	12	19	6	11	13	12	19	15	14	18	10	17	14	13	16
Uste duzu ezetz, baina ez zaude ziur / Cree que no, pero no está seguro	3	5	3	3	1	4	3	5	3	4	4	1	4	3	2	3
Ez, ziurtasun osoz / No, con toda seguridad	8	9	7	7	10	9	5	8	8	11	6	8	8	7	7	9
Ed-Ee / Ns-Nc	7	5	6	8	9	4	3	11	6	6	4	9	8	3	7	6
Ehuneko bertikalak / Porcentajes verticales	100	100	100	100	100	100	100	100	100	100	100	100	100	100	100	100
n (absolutu haztatu gabeak) / n (absolutos sin ponderar)	(1071)	(259)	(518)	(294)	(212)	(312)	(291)	(256)	(1071)	(259)	(518)	(294)	(232)	(338)	(301)	(200)

	EMAKUMEAK / MUJERES							GIZONAK / HOMBRES						
	Guztira / Total	KLASE SOZIALA / CLASE SOCIAL			IKASKETAK / ESTUDIOS			Guztira / Total	KLASE SOZIALA / CLASE SOCIAL			IKASKETAK / ESTUDIOS		
		Baxua / Baja	Erdikoa / Media	Altua / Alta	≤ 1. maila-koak / ≤ Primarios	2. mailakoak edo LH / Secundarios o FP	Goi-mailakoak / Superiores		Baxua / Baja	Erdikoa / Media	Altua / Alta	≤ 1. maila-koak / ≤ Primarios	2. mailakoak edo LH / Secundarios o FP	Goi-mailakoak / Superiores
Bai, ziur / Sí, seguro	68	66	71	66	60	70	77	69	67	70	75	67	69	70
Uste duzu baietz, baina ez zaude ziur / Cree que sí, pero no está seguro	14	14	14	6	16	13	11	15	15	15	13	14	18	10
Uste duzu ezetz, baina ez zaude ziur / Cree que no, pero no está seguro	3	4	3	0	5	2	3	3	3	3	0	3	3	4
Ez, ziurtasun osoz / No, con toda seguridad	8	10	6	17	11	6	5	8	8	7	7	9	6	9
Ed-Ee / Ns-Nc	7	7	6	12	8	8	3	6	6	5	5	7	4	7
Ehuneko bertikalak / Porcentajes verticales	100	100	100	100	100	100	100	100	100	100	100	100	100	100
n (absolutu haztatu gabeak) / n (absolutos sin ponderar)	(1071)	(414)	(590)	(45)	(403)	(344)	(324)	(1071)	(426)	(576)	(60)	(328)	(500)	(243)

*Pertsona batek gaixotasun bat badu fase terminalean, edo sendaezina den gaixotasun degeneratibo bat badu sufrimendu handiak sortzen dizkiona, uste duzu legeak medikua ahalbidetu beharko lukeela botika dosi nahikoa emateko gaixoari, honek **BERE KABUZ**, edo senitartekoen laguntzaz, bere bizitza bukatzeko hala erabakitzen duenean? /*

*En el caso de una persona con una enfermedad en fase terminal, o una enfermedad degenerativa incurable que le causa grandes sufrimientos ¿cree ud. que la ley debería autorizar a las o los médicos a recetarle una dosis de fármacos suficiente para que **ELLA MISMA**, o con ayuda de sus familiares, termine con su vida cuando lo decida?*

	EMAKUMEAK / MUJERES					GIZONAK / HOMBRES				
	Guztira / Total	ERLIJIOTASUNA / RELIGIOSIDAD				Guztira / Total	ERLIJIOTASUNA / RELIGIOSIDAD			
Katoliko praktikantea / Católico practicante		Katoliko ez praktikantea / Católico no practicante	Beste erlijio batekoa / Creyente de otra religión	Ateoa edo agnostikoa / Ateo/a o agnóstico/a	Katoliko praktikantea / Católico practicante		Katoliko ez praktikantea / Católico no practicante	Beste erlijio batekoa / Creyente de otra religión	Ateoa edo agnostikoa / Ateo/a o agnóstico/a	
Bai, ziur / Sí, seguro	68	50	67	35	89	69	50	71	31	80
Uste duzu baietz, baina ez zaude ziur / Cree que sí, pero no está seguro	14	16	19	12	7	15	15	17	22	12
Uste duzu ezetz, baina ez zaude ziur / Cree que no, pero no está seguro	3	7	3	7	1	3	4	3	9	2
Ez, ziurtasun osoz / No, con toda seguridad	8	16	5	29	2	8	19	4	25	3
Ed-Ee / Ns-Nc	7	12	6	18	2	6	11	6	13	2
<i>Ehuneko bertikalak / Porcentajes verticales</i>	100	100	100	100	100	100	100	100	100	100
<i>n (absolutu haztatu gabeak) / n (absolutos sin ponderar)</i>	(1071)	(195)	(407)	(72)	(370)	(1071)	(112)	(358)	(75)	(500)

*Eta kasu horretan bertan, uste duzu legeak baimena eman beharko liokeela **MEDIKUARI** paziente baten bizitza bukatzeko pazienteak berak hala eskatzen badio? / ¿Y cree ud. que la ley debería autorizar a **LAS O LOS MÉDICOS** a terminar con la vida de una o un paciente en esas circunstancias cuando la persona enferma lo decida?*

	EMAKUMEAK / MUJERES								GIZONAK / HOMBRES							
	Guztira / Total	LURRALDEA / TERRITORIO			ADIN TALDEAK / GRUPOS DE EDAD				Guztira / Total	LURRALDEA / TERRITORIO			ADIN TALDEAK / GRUPOS DE EDAD			
		Araba	Bizkaia	Gipuzkoa	18-29	30-45	46-64	>=65		Araba	Bizkaia	Gipuzkoa	18-29	30-45	46-64	>=65
Bai, ziur / Sí, seguro	70	75	66	75	72	71	76	60	69	71	69	67	65	71	70	67
Uste duzu baietz, baina ez zaude ziur / Cree que sí, pero no está seguro	14	11	17	9	9	12	14	19	13	9	17	10	11	13	12	18
Uste duzu ezetz, baina ez zaude ziur / Cree que no, pero no está seguro	2	1	3	2	3	1	3	4	3	3	5	1	4	3	3	3
Ez, ziurtasun osoz / No, con toda seguridad	7	8	8	6	8	9	4	7	8	10	6	10	8	7	8	7
Ed-Ee / Ns-Nc	7	5	7	8	9	6	4	10	7	7	4	12	12	5	6	5
<i>Ehuneko bertikalak / Porcentajes verticales</i>	100	100	100	100	100	100	100	100	100	100	100	100	100	100	100	100
<i>n (absolutu haztatu gabeak) / n (absolutos sin ponderar)</i>	(1071)	(259)	(518)	(294)	(212)	(312)	(291)	(256)	(1071)	(259)	(518)	(294)	(232)	(338)	(301)	(200)

	EMAKUMEAK / MUJERES							GIZONAK / HOMBRES						
	Guztira / Total	KLASE SOZIALA / CLASE SOCIAL			IKASKETAK / ESTUDIOS			Guztira / Total	KLASE SOZIALA / CLASE SOCIAL			IKASKETAK / ESTUDIOS		
		Baxua / Baja	Erdikoa / Media	Altua / Alta	≤ 1. mailakoak / ≤ Primarios	2. mailakoak edo LH / Secundarios o FP	Goi-mailakoak / Superiores		Baxua / Baja	Erdikoa / Media	Altua / Alta	≤ 1. mailakoak / ≤ Primarios	2. mailakoak edo LH / Secundarios o FP	Goi-mailakoak / Superiores
Bai, ziur / Sí, seguro	70	68	72	71	62	71	80	69	67	70	74	65	70	71
Uste duzu baietz, baina ez zaude ziur / Cree que sí, pero no está seguro	14	13	15	4	16	14	11	13	16	12	9	13	15	10
Uste duzu ezetz, baina ez zaude ziur / Cree que no, pero no está seguro	2	2	2	7	4	1	1	3	3	3	7	3	3	5
Ez, ziurtasun osoz / No, con toda seguridad	7	9	5	16	10	7	4	8	8	8	3	11	6	7
Ed-Ee / Ns-Nc	7	7	6	2	8	8	4	7	6	7	6	8	6	8
<i>Ehuneko bertikalak / Porcentajes verticales</i>	100	100	100	100	100	100	100	100	100	100	100	100	100	100
<i>n (absolutu haztatu gabeak) / n (absolutos sin ponderar)</i>	(1071)	(414)	(590)	(45)	(403)	(344)	(324)	(1071)	(426)	(576)	(60)	(328)	(500)	(243)



*Eta kasu horretan bertan, uste duzu legeak baimena eman beharko liokeela **MEDIKUARI** paziente baten bizitza bukatzeko pazienteak berak hala eskatzen badio? / ¿Y cree ud. que la ley debería autorizar a **LAS O LOS MÉDICOS** a terminar con la vida de una o un paciente en esas circunstancias cuando la persona enferma lo decida?*

	EMAKUMEAK / MUJERES					GIZONAK / HOMBRES				
	Guztira / Total	ERLIJIOTASUNA / RELIGIOSIDAD				Guztira / Total	ERLIJIOTASUNA / RELIGIOSIDAD			
		Katoliko praktikantea / Católico practicante	Katoliko ez praktikantea / Católico no practicante	Beste erlijio batekoa / Creyente de otra religión	Ateoa edo agnostikoa / Ateo/a o agnóstico/a		Katoliko praktikantea / Católico practicante	Katoliko ez praktikantea / Católico no practicante	Beste erlijio batekoa / Creyente de otra religión	Ateoa edo agnostikoa / Ateo/a o agnóstico/a
Bai, ziur / Sí, seguro	70	52	70	34	88	69	49	71	32	79
Uste duzu baietz, baina ez zaude ziur / Cree que sí, pero no está seguro	14	16	18	16	6	13	16	14	18	12
Uste duzu ezetz, baina ez zaude ziur / Cree que no, pero no está seguro	2	6	1	4	1	3	6	3	7	1
Ez, ziurtasun osoz / No, con toda seguridad	7	15	4	24	2	8	18	4	27	4
Ed-Ee / Ns-Nc	7	12	6	22	2	7	12	7	16	4
<i>Ehuneko bertikalak / Porcentajes verticales</i>	100	100	100	100	100	100	100	100	100	100
<i>n (absolutu haztatu gabeak) / n (absolutos sin ponderar)</i>	(1071)	(195)	(407)	(72)	(370)	(1071)	(112)	(358)	(75)	(500)

## 3.5.4 - Eutanasia arautzeko beharra / Necesidad de regular de la eutanasia

Azken batean, uste duzu Espainian eutanasia legez arautu beharko litzatekeela? /  
En definitiva, ¿cree ud. que en España debería regularse por ley la eutanasia?

	EMAKUMEAK / MUJERES								GIZONAK / HOMBRES							
	Guztira / Total	LURRALDEA / TERRITORIO			ADIN TALDEAK / GRUPOS DE EDAD				Guztira / Total	LURRALDEA / TERRITORIO			ADIN TALDEAK / GRUPOS DE EDAD			
		Araba	Bizkaia	Gipuzkoa	18-29	30-45	46-64	>=65		Araba	Bizkaia	Gipuzkoa	18-29	30-45	46-64	>=65
Bai, ziur / Sí, seguro	76	76	74	80	75	80	84	65	76	76	77	75	73	79	78	72
Uste duzu baietz, baina ez zaude ziur / Cree que sí, pero no está seguro	9	9	11	7	7	7	9	14	9	7	11	7	10	8	7	13
Uste duzu ezetz, baina ez zaude ziur / Cree que no, pero no está seguro	3	2	3	2	2	1	2	6	2	3	2	0	1	1	3	2
Ez, ziurtasun osoz / No, con toda seguridad	6	8	7	5	8	8	3	7	7	9	5	9	9	7	6	7
Ed-Ee / Ns-Nc	6	5	5	6	8	4	3	8	6	5	4	9	7	5	6	7
<i>Ehuneko bertikalak / Porcentajes verticales</i>	100	100	100	100	100	100	100	100	100	100	100	100	100	100	100	100
<i>n (absolutu haztatu gabeak) / n (absolutos sin ponderar)</i>	(1071)	(259)	(518)	(294)	(212)	(312)	(291)	(256)	(1071)	(259)	(518)	(294)	(232)	(338)	(301)	(200)

	EMAKUMEAK / MUJERES							GIZONAK / HOMBRES						
	Guztira / Total	KLASE SOZIALA / CLASE SOCIAL			IKASKETAK / ESTUDIOS			Guztira / Total	KLASE SOZIALA / CLASE SOCIAL			IKASKETAK / ESTUDIOS		
		Baxua / Baja	Erdikoa / Media	Altua / Alta	≤ 1. maila- koak / ≤ Primarios	2. mailakoak edo LH / Secundarios o FP	Goi- mailakoak / Superiores		Baxua / Baja	Erdikoa / Media	Altua / Alta	≤ 1. maila- koak / ≤ Primarios	2. mailakoak edo LH / Secundarios o FP	Goi- mailakoak / Superiores
Bai, ziur / Sí, seguro	76	74	78	67	68	77	86	76	74	78	77	72	79	76
Uste duzu baietz, baina ez zaude ziur / Cree que sí, pero no está seguro	9	9	10	8	11	10	7	9	10	8	10	10	11	5
Uste duzu ezetz, baina ez zaude ziur / Cree que no, pero no está seguro	3	2	3	7	4	3	1	2	2	1	5	1	2	2
Ez, ziurtasun osoz / No, con toda seguridad	6	9	3	16	10	4	3	7	8	7	2	9	5	8
Ed-Ee / Ns-Nc	6	6	5	2	7	7	3	6	6	5	5	8	3	8
<i>Ehuneko bertikalak / Porcentajes verticales</i>	100	100	100	100	100	100	100	100	100	100	100	100	100	100
<i>n (absolutu haztatu gabeak) / n (absolutos sin ponderar)</i>	(1071)	(414)	(590)	(45)	(403)	(344)	(324)	(1071)	(426)	(576)	(60)	(328)	(500)	(243)

*Azken batean, uste duzu Espainian eutanasia legez arautu beharko litzatekeela? /  
En definitiva, ¿cree ud. que en España debería regularse por ley la eutanasia?*

	EMAKUMEAK / MUJERES					GIZONAK / HOMBRES				
	Guztira / Total	ERLIJIOTASUNA / RELIGIOSIDAD				Guztira / Total	ERLIJIOTASUNA / RELIGIOSIDAD			
		Katoliko praktikantea / Católico practicante	Katoliko ez praktikantea / Católico no practicante	Beste erlijio batekoa / Creyente de otra religión	Atea edo agnostikoa / Ateo/a o agnóstico/a		Katoliko praktikantea / Católico practicante	Katoliko ez praktikantea / Católico no practicante	Beste erlijio batekoa / Creyente de otra religión	Atea edo agnostikoa / Ateo/a o agnóstico/a
Bai, ziur / Sí, seguro	76	56	78	41	94	76	52	78	40	89
Uste duzu baietz, baina ez zaude ziur / Cree que sí, pero no está seguro	9	13	11	9	5	9	15	11	13	5
Uste duzu ezetz, baina ez zaude ziur / Cree que no, pero no está seguro	3	7	2	5	0	2	4	2	5	1
Ez, ziurtasun osoz / No, con toda seguridad	6	14	4	28	0	7	17	4	27	2
Ed-Ee / Ns-Nc	6	10	5	17	1	6	12	5	15	3
<i>Ehuneko bertikalak / Porcentajes verticales</i>	<i>100</i>	<i>100</i>	<i>100</i>	<i>100</i>	<i>100</i>	<i>100</i>	<i>100</i>	<i>100</i>	<i>100</i>	<i>100</i>
<i>n (absolutu haztatu gabeak) / n (absolutos sin ponderar)</i>	<i>(1071)</i>	<i>(195)</i>	<i>(407)</i>	<i>(72)</i>	<i>(370)</i>	<i>(1071)</i>	<i>(112)</i>	<i>(358)</i>	<i>(75)</i>	<i>(500)</i>

