



**Prospekzio  
Soziologikoen  
Kabinetea**

[www.euskadi.eus/ikerketa\\_soziologikoak](http://www.euskadi.eus/ikerketa_soziologikoak)

**Gabinete de  
Prospección  
Sociológica**

[www.euskadi.eus/estudios\\_sociologicos](http://www.euskadi.eus/estudios_sociologicos)



# IKUSKERAK 10

(Datos de 2016ko datuak)

## Familia

2017ko azaroa / Noviembre 2017

**EUSKO JAURLARITZA**



**GOBIERNO VASCO**

LEHENDAKARITZA

PRESIDENCIA

## Aurkibidea / Índice

<b>1 – Ondorioak / Conclusiones</b> .....	<b>1</b>
<b>2 – Familia-bizitza / Vida familiar</b> .....	<b>4</b>
2.1 – Familia-bizitzako zenbait alderdirekiko poztasuna / Satisfacción con diversos aspectos de la vida familiar .....	4
2.2 – Familia-giroko balore garrantzitsuenak / Valores más importantes en el ambiente familiar .....	6
2.3 – Etxeko kide guztiek partekatutako jarduerak / Actividades compartidas por todas y todos los miembros del hogar .....	7
<b>3 – Gurasotasuna / Maternidad y paternidad</b> .....	<b>9</b>
3.1 – Errealizatzeko amatasunaren eta aitatasunaren beharra / Necesidad de maternidad y paternidad para realizarse .....	9
3.2 – Errealizatzeko guraso izateko norberaren beharra / Necesidad personal de tener hijos o hijas para realizarse .....	11
3.3 – Eduki nahiko lukeen seme-alaba kopurua / Número de hijos e hijas deseado .....	12
3.4 – Izandako seme-alaba kopurua / Número de hijos e hijas que ha tenido .....	13
3.5 – Nahi baino seme-alaba gutxiago izateko arrazoiak / Motivos para tener menos hijos e hijas de los deseados .....	14
3.6 – Etorkizuneko gurasotasuna / Maternidad o paternidad futura .....	15
3.7 – Instituzioak eta ugalkortasunaren sustapena / Instituciones y fomento de la natalidad .....	16
<b>4 – Familia eta lana / Familia y trabajo</b> .....	<b>17</b>
4.1 – Amatasuna eta aitatasuna karrera profesionalerako oztopo gisa / Maternidad y paternidad como obstáculo para la carrera profesional .....	17
4.2 – Amatasun eta aitatasun baimenak / Permisos de maternidad y paternidad .....	19
4.3 – Instituzioen jarduera kontziliazioaren arloan / Labor de las instituciones en el ámbito de la conciliación .....	20
4.4 – Kontziliaziorako norberaren aukerekiko poztasuna / Satisfacción con las posibilidades personales de conciliación .....	21
4.5 – Gurasotasuna eta lan-promoziorako aukerak / Maternidad o paternidad y oportunidades para promoción laboral .....	22
4.6 – Gurasotasuna eta lana aurkitzeko aukerak / Maternidad o paternidad y posibilidades de encontrar trabajo .....	23
4.7 – Seme-alaben zainketaren banaketa bikotean / Reparto del cuidado de hijos e hijas en la pareja .....	24
<b>5 – Aitona-amonak biloben zainketan /     Abuelas y abuelos al cuidado de nietos y nietas</b> .....	<b>25</b>
5.1 – Bilobak zaintzeko maiztasuna / Frecuencia de cuidado de nietos o nietas .....	25
5.2 – Biloben zainketarekiko sentimendua / Sentimiento con respecto al cuidado de nietos y nietas .....	26

<b>6 – Pertsona heldu dependenteen zainketa /</b>	
<b>Cuidado de personas adultas dependientes .....</b>	<b>27</b>
6.1 – <b>Pertsona heldu dependenteen zainketa lana /</b>	
Trabajo de cuidado de personas adultas dependientes .....	27
6.2 – <b>Pertsona heldu dependenteak zaintzeko maiztasuna /</b>	
Frecuencia de cuidado de personas adultas dependientes .....	28
6.3 – <b>Pertsona heldu dependenteen zainketarekiko sentimendua /</b>	
Sentimiento con respecto al cuidado de personas adultas dependientes .....	29
6.4 – <b>Pertsona heldu dependenteen zainketaren karga ekonomikoa /</b>	
Carga económica de cuidado de personas adultas dependientes .....	29
6.5 – <b>Norberak zainketa behar izanez gero nahiago lukeena /</b>	
Opción más deseada en caso de necesitar cuidados.....	30
<b>7 – Helburuak eta informazioaren iturria / Objetivos y origen de la información .....</b>	<b>31</b>
<b>8 – Eranskina: Taldekako emaitzak / Anexo: Resultados por colectivos .....</b>	<b>32</b>

## 1 – Ondorioak / Conclusiones

### 2. FAMILIA-BIZITZA

**APENAS DAGO ALDERIK FAMILIA-BIZITZAREKIKO POZTASUNEAN.**

Emakume zein gizonak oro har pozik daude euren familia-bizitzarekin, eta batzuentzat zein besteentzat maitasuna, errespetua eta komunikazioa dira familia-giroko balore garrantzitsuenak. Alderaketa eginda, balore garrantzitsuenen artean emakumeek apur bat gehiago aipatu dute maitasuna (E%71 – G%64).

### 3. GURASOTASUNA

**EMAKUMEZKO ZEIN GIZONEZKOEN HERENEK USTE DUTE EUREN BURUA ERREALIZATUA SENTITZEKO SEME-ALABAK IZAN BEHAR DITUZTELA, PORTZENTAJEA APUR BAT HANDIAGO DA EMAKUMEEN ARTEAN, 30-45 URTEKO TARTEAN.**

Orokorrean galdetuta, emakumezko zein gizonzkoen artean txikitu egin da errealizatu sentitzeko emakumeek eta gizonen umeak izan behar dituztenaren pertzepzioa azken hamabost urteetan. 2016 urtean, emakumezkoek errealizatu sentitzeko haurrak izan behar dituztela uste zuten emakumezkoen %18k eta gizonzkoen %22k, eta gizonzkoek behar dituztela emakumezkoen %16k eta gizonzkoen %20k.

Aldiz, norberak errealizatu sentitzeko haurrak izatearen beharra handiagoa da; hala uste dute emakumezkoen %35ek eta gizonzkoen %32k. Sexuen arteko aldeak nabarmenagoak dira 30-45 urte bitartekoan artean, eta adin tarte horretan emakumezkoen %37k beharrezkotzat jotzen dute eta gizonzkoen %29k.

**EGOERA IDEAL BATEAN GEHIENEK 2 HAUR IZAN NAHIKO LITUZTEKE. 46-64 URTE BITARTEKO BIZTANLEEN ARTEAN, NAHI BAINO GUTXIAGO IZATEKO ARRAZOA EKONOMIKOA DA, ETA EMAKUMEZKOEN ARTEAN APUR BAT HANDIAGO DA LANAREKIN BATERATZEKO ZAILTASUNAK AIPATU DITUZTENEN PORTZENTAJEA**

Egoera ideal batean, emakumezkoen %43k eta gizonzkoen %47k bi haur izan nahiko lituzkete. Baina handiagoa da hiru seme-alaba izan nahiko lituzketen emakumeen portzentajea gizonzkoena baino (E%26-G%19).

Erdiek nahi baino ume gutxiago izan dituzte (E%49-G%53), arrazoi nagusia oraindik izateko asmoa dutela delarik. Dena den, 46-64 urte bitartekoan artean hamarretik ia lau dira nahi baino haur gutxiago izan dituztenak (E%37-G%38), eta hauen artean arrazoa batez ere ekonomikoa da. Nabarmentzekoa adin tarte horretan nahi baino haur gutxiago izan dituzten emakumezkoen %10ek esan dutela lanarekin bateratzeko zailtasunengatik izan dela, gizonzkoen %3aren parean.

### 2. VIDA FAMILIAR

**APENAS HAY DIFERENCIAS EN CUANTO A LA SATISFACCIÓN CON LA VIDA FAMILIAR.**

Tanto hombres como mujeres se muestran satisfechas y satisfechos con su vida familiar, y ambos opinan que el amor, el respeto y la comunicación son los valores más importantes en el ambiente familiar. Comparando ambos sexos las mujeres han elegido en mayor medida el amor como valor importante (M71% - H64%).

### 3. MATERNIDAD Y PATERNIDAD

**UN TERCIO DE LAS MUJERES Y LOS HOMBRES AFIRMAN QUE PERSONALMENTE LES ES NECESARIO TENER HIJOS E HIJAS PARA SENTIRSE REALIZADOS/AS, EN EL TRAMO DE 30 A 45 AÑOS EL PORCENTAJE ES ALGO MAYOR ENTRE LAS MUJERES.**

En los últimos quince años ha disminuido el porcentaje de hombres y mujeres que afirman, en general, que mujeres y hombres necesitan tener hijos o hijas para realizarse. Así, en 2016 el porcentaje de mujeres que creían que las mujeres necesitan tener hijos o hijas para realizarse era del 18%, y que lo necesitaban los hombres del 22%. Entre los hombres el 16% opinaban que las mujeres necesitan tenerlos para realizarse y el 20% opinan que lo necesitan los hombres.

En cambio, la necesidad personal de tener descendencia para sentirse realizada o realizado es mayor; así lo creen el 35% de las mujeres y el 32% de los hombres. Las diferencias por sexo son mayores entre la población de 30-45 años; en ese tramo de edad el 37% de las mujeres afirma que en su caso personal necesitan tener hijos o hijas para realizarse, mientras que lo creen necesario un 29% de los hombres.

**EN UNA SITUACIÓN IDEAL, A LA MAYORÍA TANTO DE LAS MUJERES COMO DE LOS HOMBRES LES GUSTARÍA TENER DOS HIJOS O HIJAS. ENTRE LA POBLACIÓN DE 46-64 AÑOS, LA RAZÓN MÁS IMPORTANTE PARA TENER MENOS HIJOS E HIJAS DE LOS DESEADOS ES LA ECONÓMICA, ENTRE LAS MUJERES ES ALGO MAYOR EL PORCENTAJE DE LAS QUE DICEN QUE HAN INFLUIDO LAS DIFICULTADES PARA CONCILIARLO CON EL TRABAJO**

En una situación ideal, al 43% de las mujeres y al 47% de los hombres les gustaría tener dos hijos o hijas. Pero es algo mayor el porcentaje de mujeres que de hombres que desearían tener tres (26%M-19%H).

Casi la mitad tienen menos hijos/as de los deseados (49%M-53%H), siendo la razón principal que todavía piensan tenerlos. De todas formas, entra la población de 46-64 años casi cuatro de cada diez han tenido menos hijos/as de los deseados (37%M-38%H), y la razón principal es la económica. Es destacable también, que en este grupo de edad para un 10% de las mujeres la razón ha sido la dificultad de conciliar la maternidad con el trabajo, mientras que tan sólo lo ha sido para el 3% de los hombres.

## 4. FAMILIA ETA LANA

**SEME-ALABAK IZATEAK EMAKUMEZKOEN KARRERA PROFESIONALA GIZONEZKOENA BAINO GEHIAGO OZTOPATU DEZAKEENAREN PERTZEPZIOA.**

Emakumezko zein gizonezkoek bat egiten dute seme-alabak izateak emakumezkoen karrera profesionala asko edo nahikoa oztopatzen duenaren ustearekin (E%73-G%68), gizonezkoena oztopatzen duela uste dutenak baino dezente gehiago dira gainera (E%10-G%15).

**LANA ETA FAMILIA BATERATZEKO DITUZTEN AUKERAKIN POZTASUN MAILA TXIKIAGO DA EMAKUMEZKOEN ARTEAN GIZONEZKOEN ARTEAN BAINO. LANA BILATZEKO EDO ALDATZEKO AUKERAK ETA PROMOZIO AUKERAK DEZENTE GEHIAGO TXIKITU ZAIZKIE SEME-ALABAK IZAN DITUZTEN EMAKUMEZKOEI GIZONEZKOEI BAINO**

Lana egin eta seme-alabak izan dituzten emakumezkoen erdiak dira lana eta familia bateratzeko izan dituzten aukerekin batere edo ez oso pozik daudenak (%48), eta aldiz gizonezkoen herena baino ez (%34).

Era berean, emakumezkoen erdia baino gehiagok adierazi dute seme-alabak izatearen ondorioz euren lanerako promozio aukerak murriztu zaizkiela (asko %27 edo pixka bat %29). Gizonezkoen artean hautemate hori dutenak ez dira laudenera iristen (asko %6 eta pixka bat %18).

Azkenik, lana bilatzeko edo aldatzeko aukerak ere dezente gehiago mugatu zaizkie seme-alabak izan dituzten emakumezkoen bakoitzari baino; hala gertatu zaiela edo zitzaiela esan dute seme-alabak izan dituzten emakumezkoen %42k eta gizonezkoen %16k.

Gurasotasuna eta lana edo profesioa uztartzeko zailtasunetan emakume eta gizonen arteko aldeak oso nabarmenak dira adin tarte guztietan.

**BIKOTEAREN ARTEAN SEME-ALABAK ZAINTEZKO EMANDAKO DENBORA BANAKETAREKIN ERE TXIKIAGO DA EMAKUMEZKOEN POZTASUN MAILA.**

Seme-alaben zaintzan emandako denboraren banaketarekin pozik ez dauden emakumezkoak (%31) gizonezkoen bakoitzari dira (%15).

## 5. AITONA-AMONAK BILOBEN ZAINKETAN

**AMONEK AITONEK BAINO DENBORA DEZENTE GEHIAGO EMATEN DUTE BILOBAK ZAINTZEN.**

Bilobak dituzten amonen %20k eta aitonen %19k egunero zaintzen dituzte, eta amonen %21ek eta aitonen %25ek astean hainbat alditan. Baina batezbeste hilean amonek denbora gehiago ematen dute bilobak zaintzen aitonek baino, amonek 70,7 ordu eta aitonek 55,7.

## 4. FAMILIA Y TRABAJO

**PERCEPCIÓN DE QUE TENER HIJOS/AS ES MAYOR OBSTÁCULO PARA LA CARRERA PROFESIONAL DE UNA MUJER QUE LA DE UN HOMBRE.**

Tanto mujeres como hombres se muestran de acuerdo con que el tener hijas e hijos obstaculiza la carrera profesional de las mujeres mucho o bastante (73%M-68%H), y son bastantes más que los y las que piensan que obstaculiza la carrera profesional de los hombres (10%M-15%H).

**EL NIVEL DE SATISFACCIÓN CON LAS POSIBILIDADES PERSONALES DE CONCILIAR TRABAJO Y FAMILIA ES MENOR ENTRE LAS MUJERES QUE ENTRE LOS HOMBRES. LA NECESIDAD DE CONCILIAR OBSTACULIZA MÁS LAS POSIBILIDADES DE ENCONTRAR O CAMBIAR DE TRABAJO O LA CARRERA PROFESIONAL DE LAS MUJERES CON HIJOS/AS QUE LAS DE LOS HOMBRES**

La mitad de las mujeres que trabajan o han trabajado y tienen o han tenido hijos e hijas está nada satisfecha o no muy satisfecha (48%) con la posibilidad para conciliar su vida laboral y familiar, mientras que no lo está un tercio de los hombres (34%).

En el mismo sentido, son más de la mitad las mujeres que afirman que a raíz de haber tenido hijas e hijos se han reducido sus oportunidades de promoción laboral (mucho al 27% o un poco al 29%). Entre los hombres los que tienen esa misma percepción no llegan a ser uno de cada cuatro (mucho al 6% y un poco al 18%).

Por último, también en cuanto a las oportunidades de encontrar o cambiar de trabajo se han visto más limitadas las mujeres que los hombres; se han visto o se vieron limitadas el 42% de las mujeres con hijas e hijos y el 16% de los hombres.

Todas estas diferencias entre mujeres y hombres a la hora de conciliar la vida familiar y la laboral o profesional son muy notables en todos los grupos de edad.

**TAMBIÉN ES MENOR EL NIVEL DE SATISFACCIÓN DE LAS MUJERES EN CUANTO AL REPARTO DEL TIEMPO DE CUIDADO DE LAS HIJAS E HIJOS CON SUS PAREJAS.**

El porcentaje de mujeres que no están satisfechas con el reparto del tiempo de cuidado de los hijos e hijas entre la pareja (31%) es el doble que el de los hombres (15%).

## 5. ABUELAS Y ABUELOS AL CUIDADO DE NIETOS Y NIETAS

**LAS ABUELAS PASAN BASTANTE MÁS TIEMPO CUIDANDO DE SUS NIETAS Y NIETOS QUE LOS ABUELOS.**

El 20% de las abuelas y el 19% de los abuelos que tienen nietas y nietos se ocupan de ellos todos los días, y el 21% de las abuelas y el 25% de los abuelos varias veces por semana. Pero ellas pasan de media más horas al mes (70,7) que ellos (55,7).

## 6. PERTSONA HELDU DEPENDENTEEN ZAINKETA LANA

---

**GEHIAGO DIRA PERTSONA HELDU DEPENDENTEAK ZAINTEAZ ARDURATZEN DIREN EMAKUMEZKOAK GIZONEZKOAK BAINO, BATEZ ERE, 46-64 URTE BITARTEAN.**

---

Emakumezkoen %15a eta gizonezkoen %10a pertsona helduren baten zaintzaz arduratzen dira, bere adinagatik, ezgaitasun bat duelako edo gaixotasun batengatik zainketak behar dituelako. Portzentajea dezente handiagoa da 46-64 urte bitartean, eta batez ere, emakumezkoen artean: adin tarte horretan emakumezkoen %28 arduratzen da pertsona helduren baten zaintzaz, eta gizonezkoen %16.

Pertsona helduak zaintzen dituztenen artean, ez dago generoaren arabera alde handiegirik zaintzari emandako denboran, hilean batezbeste 178,2 ordu emakumezkoek eta 173,7 ordu gizonezkoek.

## 6. CUIDADO DE PERSONAS ADULTAS DEPENDIENTES

---

**ES MAYOR EL NÚMERO DE MUJERES QUE DE HOMBRES QUE SE ENCARGAN DE CUIDAR A ALGUNA PERSONA MAYOR DEPENDIENTE, SOBRE TODO ENTRE LA POBLACIÓN DE 46-64 AÑOS.**

---

El 15% de las mujeres y el 10% de los hombres se ocupan de cuidar a alguna persona mayor dependiente que por su edad, por discapacidad o enfermedad necesita cuidados. El porcentaje es bastante más alto entre las personas de 46-64 años, y sobre todo entre las mujeres: en ese grupo de edad el 28% de las mujeres se ocupan de alguna persona mayor dependiente y el 16% de los hombres.

Entre las personas que se ocupan de alguna persona mayor dependiente, no hay grandes diferencias de género en cuanto al tiempo que dedican de media a esa labor, 178,2 horas de media al mes las mujeres y 173,7 horas los hombres.

## 2 – Familia-bizitza / Vida familiar

### 2.1 – Familia-bizitzako zenbait alderdirekiko poztasuna / Satisfacción con diversos aspectos de la vida familiar

ZURE FAMILIAKO KIDEAK ZUREKIN BIZI DIREN EDO EZ DIREN AINTZAT HARTU GABE, AIPATUKO DIZKIZUDAN ZURE FAMILIA-BIZITZAKO ESPARRU HAUEKIN ZEIN NEURRITAN ZAUDE POZIK? /

INDEPENDIENTEMENTE DE SI SUS FAMILIARES CONVIVEN CON UD. O NO, ¿CÓMO DE SATISFECHO/A SE ENCUENTRA CON LOS DIFERENTES ASPECTOS DE SU RELACIÓN FAMILIAR QUE LE VOY A LEER A CONTINUACIÓN...?

ES62 (2016eko iraila) / SV62 (septiembre 2016)

	Emakumeak / Mujeres	Gizonak / Hombres	
	Oso pozik / Muy satisfecho/a	55	53
FAMILIAKO KIDEEN ARTEKO MAITASUN HARREMANAK / LAS RELACIONES AFECTIVAS ENTRE LAS PERSONAS DE LA FAMILIA	Nahikoa pozik / Bastante satisfecho/a	35	38
	Ez oso pozik / No muy satisfecho/a	6	4
	Batere pozik ez / Nada satisfecho/a	2	2
	Ed-Ee / Ns-Nc	2	2
	Oso pozik / Muy satisfecho/a	50	48
ZURE FAMILIA ZEIN MAITZASUNEKIN IKUSTEN DUZUN / LA FRECUENCIA CON LA QUE VE A SU FAMILIA	Nahikoa pozik / Bastante satisfecho/a	34	36
	Ez oso pozik / No muy satisfecho/a	11	10
	Batere pozik ez / Nada satisfecho/a	3	5
	Ed-Ee / Ns-Nc	2	2
	Oso pozik / Muy satisfecho/a	41	39
ELKARREKIN EGITEN DITUZUEN AKTIBITATEEN MAITZASUNA / LA FRECUENCIA CON LA QUE COMPARTEN ACTIVIDADES	Nahikoa pozik / Bastante satisfecho/a	38	39
	Ez oso pozik / No muy satisfecho/a	15	14
	Batere pozik ez / Nada satisfecho/a	4	6
	Ed-Ee / Ns-Nc	2	2
	Oso pozik / Muy satisfecho/a	40	41
GUZTIOI ERAGITEN DIZUETEN GAJETAN DUZUEN ADOSTASUN MAILA / EL NIVEL DE ACUERDO ENTRE LAS PERSONAS DE LA FAMILIA SOBRE TEMAS QUE AFECTAN A TODOS/AS	Nahikoa pozik / Bastante satisfecho/a	45	45
	Ez oso pozik / No muy satisfecho/a	10	8
	Batere pozik ez / Nada satisfecho/a	2	3
	Ed-Ee / Ns-Nc	3	2
	Ehuneko bertikalak / Porcentajes verticales	100	100
	Oinarria / Base =	(1288)	(1288)

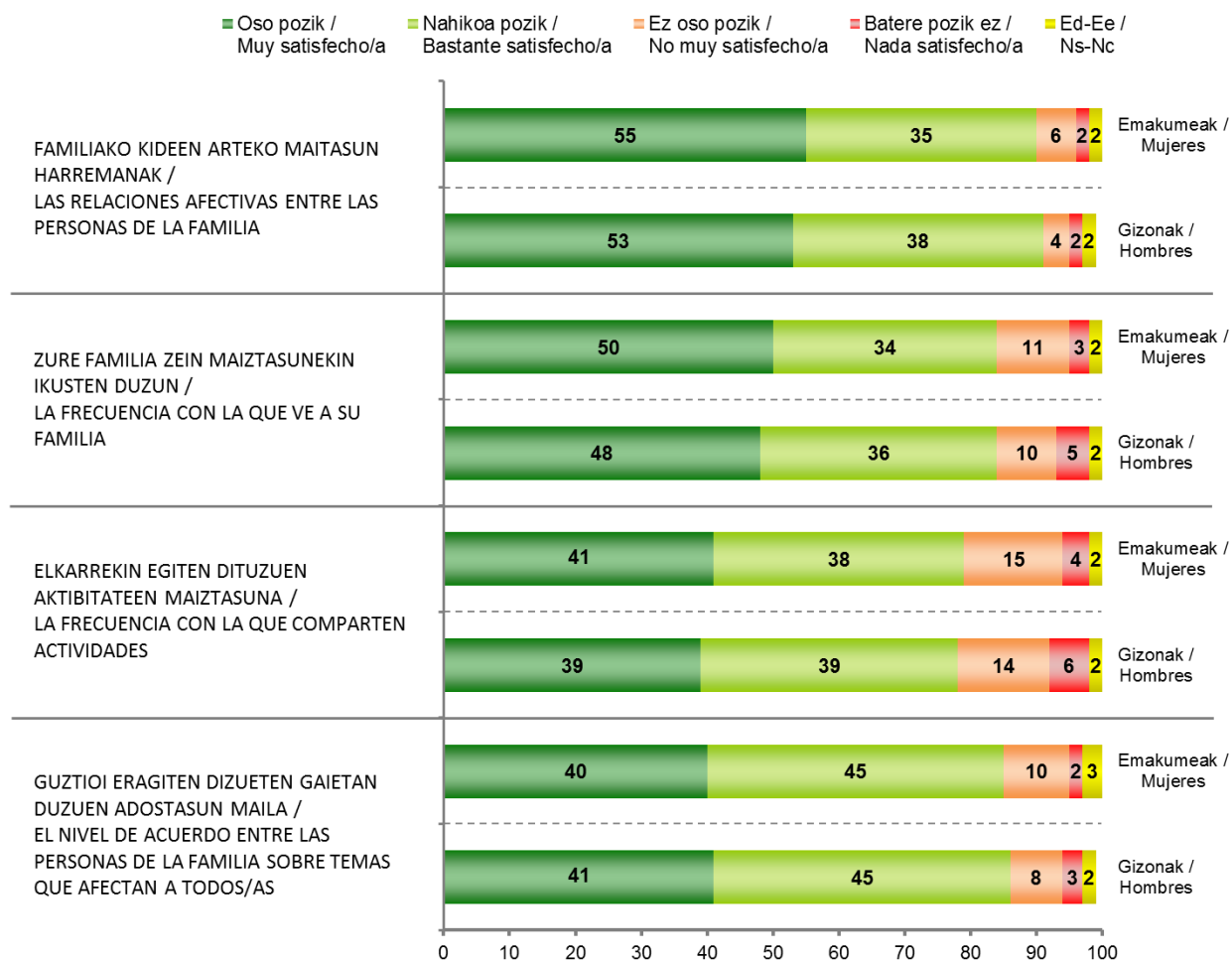


Taldekako emaitzak kontsultatzeko orrialdea / Página para consultar los resultados por colectivos: 33

**FAMILIA-BIZITZAKO ZENBAIT ALDERDIREKIKO POZTASUNA /  
SATISFACCIÓN CON DIVERSOS ASPECTOS DE LA VIDA FAMILIAR**

ZURE FAMILIAKO KIDEAK ZUREKIN BIZI DIREN EDO EZ DIREN AINTZAT HARTU GABE, AIPATUKO DIZKIZUDAN ZURE FAMILIA-BIZITZAKO ESPARRU HAUEKIN ZEIN NEURRITAN ZAUDE POZIK? /

INDEPENDIENTEMENTE DE SI SUS FAMILIARES CONVIVEN CON UD. O NO, ¿CÓMO DE SATISFECHO/A SE ENCUENTRA CON LOS DIFERENTES ASPECTOS DE SU RELACIÓN FAMILIAR QUE LE VOY A LEER A CONTINUACIÓN...?





## 2.2 – Familia-giroko balore garrantzitsuenak / Valores más importantes en el ambiente familiar

ZURE IRITZIZ, ZEINTZUK DIRA FAMILIA GIROAN NAGUSI IZAN BEHARKO LIRATEKEEN BI BALIO GARRANTZITSUENAK? /  
EN SU OPINIÓN ¿CUÁLES SON LOS DOS VALORES MÁS IMPORTANTES QUE DEBEN PRIMAR EN EL AMBIENTE FAMILIAR?

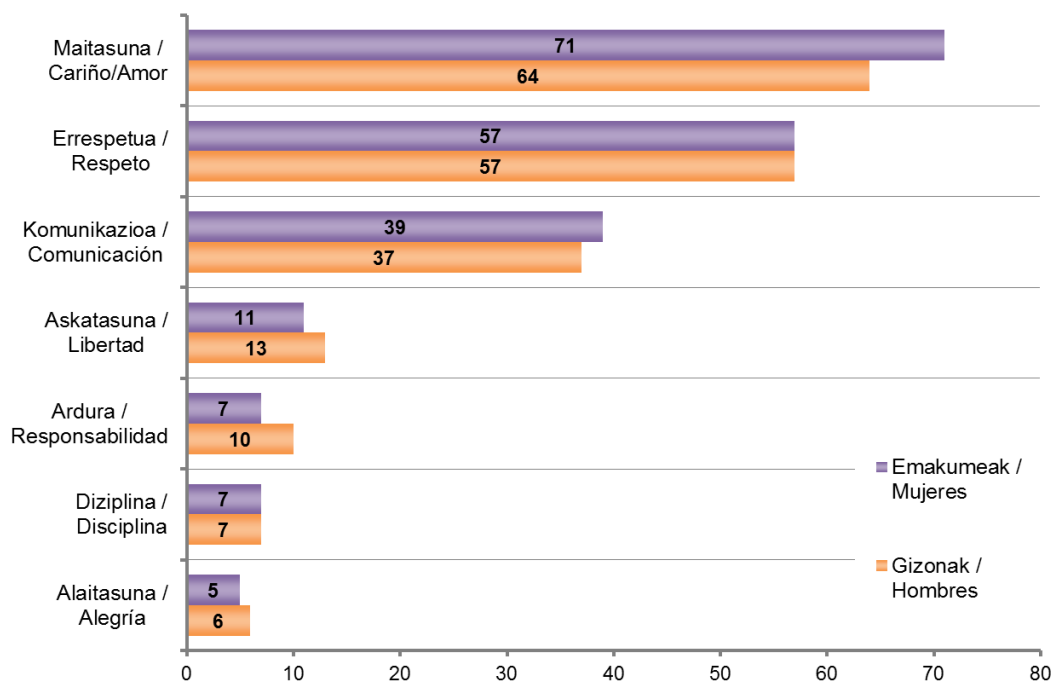
ES62 (2016eko iraila) / SV62 (septiembre 2016)

	Emakumeak / Mujeres	Gizonak / Hombres
Maitasuna / Cariño/Amor	71	64
Errespetua / Respeto	57	57
Komunikazioa / Comunicación	39	37
Askatasuna / Libertad	11	13
Ardura / Responsabilidad	7	10
Diziplina / Disciplina	7	7
Alaitasuna / Alegría	5	6
Ed-Ee / Ns-Nc	0	0
Oinarria / Base =	(1288)	(1288)

Ehunekoen batura ez da 100 bi erantzun eman ahal zirelako /  
Los porcentajes no suman 100 porque se podían dar dos respuestas



Taldekako emaitzak kontsultatzeko orrialdea / Página para consultar los resultados por colectivos: **37**



## 2.3 – Etxeko kide guztiek partekatutako jarduerak / Actividades compartidas por todas y todos los miembros del hogar

ORAIN JAKIN NAHIKO GENUKE ZEIN MAIZTASUNEKIN EGITEN DITUZUN ONDOKO EKINTZA HAUEK BIZI ZAREN PERTSONEKIN. ESADAZU, MESEDEZ, EKINTZA HAUETAKO BAKOITZA ZEIN MAIZTASUNEKIN EGITEN DUZUEN ZURE ETXEO KIDE GUZTIOK ELKARREKIN /

AHORA ME GUSTARÍA SABER CON QUÉ FRECUENCIA HACE ALGUNAS ACTIVIDADES CON LAS PERSONAS CON LAS QUE CONVIVE. DÍGAME POR FAVOR, PARA CADA UNA DE LAS ACTIVIDADES, CON QUÉ FRECUENCIA LA REALIZAN JUNTOS **TODAS Y TODOS LOS MIEMBROS DE SU HOGAR**

Galdera hau soilik bakarrik bizi ez direnei egin zaie (E-%87 / G-%88) /  
Pregunta realizada únicamente a quienes no viven solos/as (M-87% / H-88%)

ES62 (2016eko iraila) / SV62 (septiembre 2016)

	Emakumeak / Mujeres	Gizonak / Hombres	
	Egunero / A diario	82	82
HITZ EGIN / CHARLAR	Astean hainbat aldiz / Varias veces por semana	11	12
	Hilean hainbat aldiz / Varias veces al mes	2	2
	Maiztasun gutxiagorekin / Con menos frecuencia	3	2
	Ed-Ee / Ns-Nc	1	1
	Egunero / A diario	72	71
AFALDU / CENAR	Astean hainbat aldiz / Varias veces por semana	18	18
	Hilean hainbat aldiz / Varias veces al mes	4	6
	Maiztasun gutxiagorekin / Con menos frecuencia	5	4
	Ed-Ee / Ns-Nc	1	1
	Egunero / A diario	60	62
TELEBISTA IKUSI / VER LA TELEVISIÓN	Astean hainbat aldiz / Varias veces por semana	20	21
	Hilean hainbat aldiz / Varias veces al mes	6	6
	Maiztasun gutxiagorekin / Con menos frecuencia	12	11
	Ed-Ee / Ns-Nc	2	2
	Egunero / A diario	49	49
BAZKALDU / COMER	Astean hainbat aldiz / Varias veces por semana	35	34
	Hilean hainbat aldiz / Varias veces al mes	7	9
	Maiztasun gutxiagorekin / Con menos frecuencia	8	7
	Ed-Ee / Ns-Nc	1	1
	Egunero / A diario	42	40
GOSALDU / DESAYUNAR	Astean hainbat aldiz / Varias veces por semana	33	34
	Hilean hainbat aldiz / Varias veces al mes	10	10
	Maiztasun gutxiagorekin / Con menos frecuencia	14	15
	Ed-Ee / Ns-Nc	1	1
Ehuneko bertikalak / Porcentajes verticales		100	100
Oinarria / Base =		(1126)	(1129)



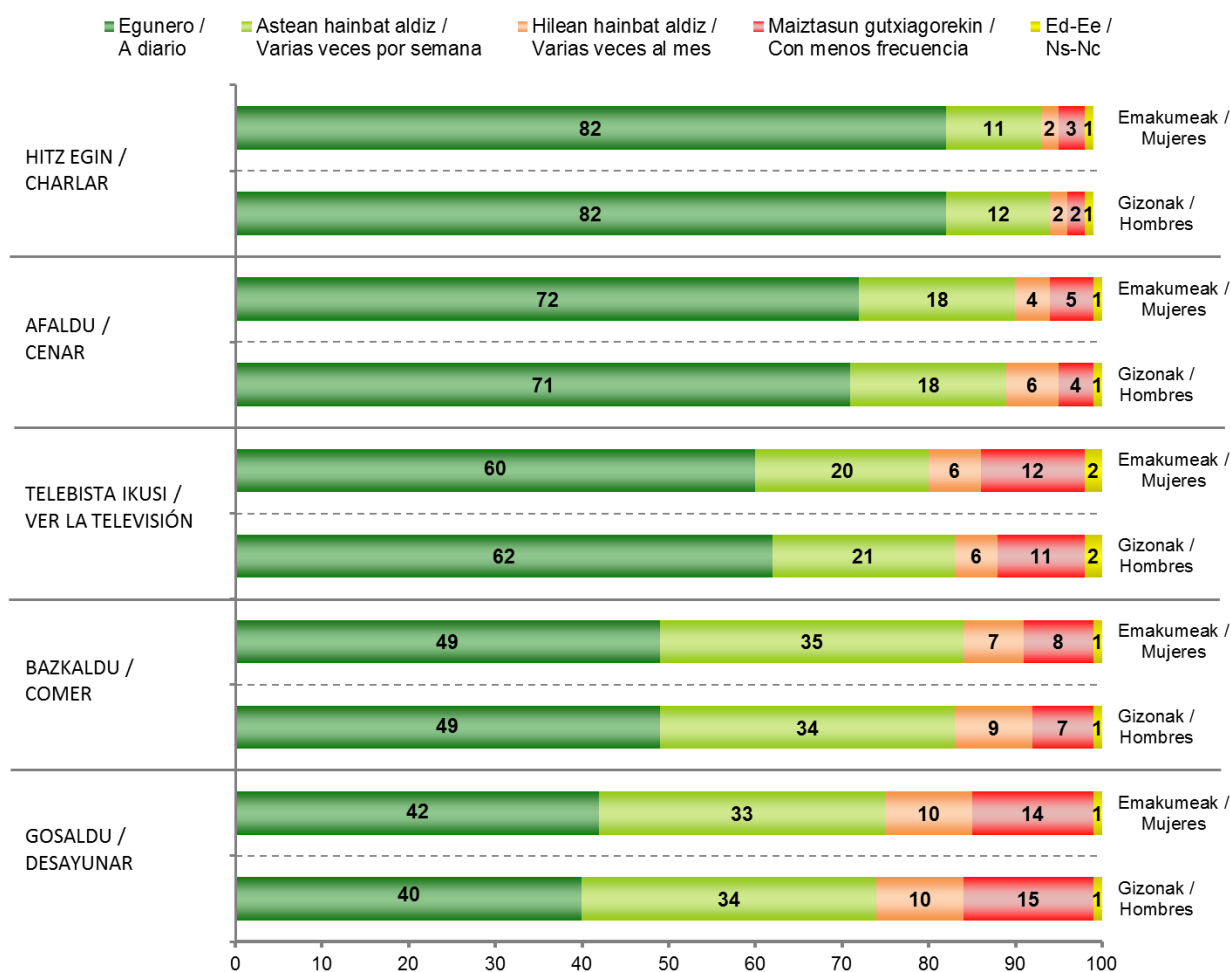
Taldekako emaitzak kontsultatzeko orrialdea / Página para consultar los resultados por colectivos: **39**

**ETXEKO KIDE GUZTIEK PARTEKATUTAKO JARDUERAK /  
ACTIVIDADES COMPARTIDAS POR TODAS Y TODOS LOS MIEMBROS DEL HOGAR**

ORAIN JAKIN NAHIKO GENUKE ZEIN MAIZTASUNEKIN EGITEN DITUZUN ONDOKO EKINTZA HAUEK BIZI ZAREN PERTSONEKIN. ESADAZU, MESEDEZ, EKINTZA HAUETAKO BAKOITZA ZEIN MAIZTASUNEKIN EGITEN DUZUEN ZURE ETXEKO KIDE GUZTIOK ELKARREKIN /

AHORA ME GUSTARÍA SABER CON QUÉ FRECUENCIA HACE ALGUNAS ACTIVIDADES CON LAS PERSONAS CON LAS QUE CONVIVE. DÍGAME POR FAVOR, PARA CADA UNA DE LAS ACTIVIDADES, CON QUÉ FRECUENCIA LA REALIZAN JUNTOS **TODAS Y TODOS LOS MIEMBROS DE SU HOGAR**

Galdera hau soilik bakarrik bizi ez direnei egin zaie (E-%87 / G-%88) /  
Pregunta realizada únicamente a quienes no viven solos/as (M-87% / H-88%)



### 3 – Gurasotasuna / Maternidad y paternidad

#### 3.1 – Errealizatzeko amatasunaren eta aitatasunaren beharra / Necesidad de maternidad y paternidad para realizarse

ZURE USTEZ EMAKUME BATEK BERE BURUA ERREALIZATUTA IKUSTEKO SEME-ALABAK IZAN BEHAR DITU EDO EZ DA BEHARREZKOA? ETA GIZONEZKO BATEK? /

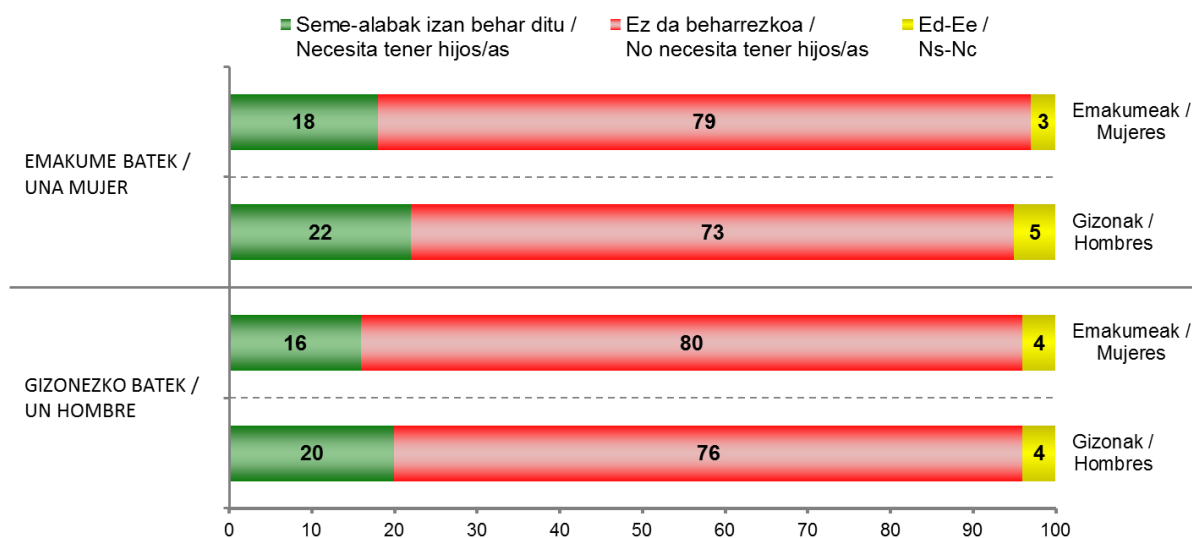
¿CREE UD. QUE UNA MUJER NECESITA TENER HIJOS/AS PARA REALIZARSE O CREE QUE NO ES NECESARIO? ¿Y UN HOMBRE?

ES62 (2016eko iraila) / SV62 (septiembre 2016)

		Emakumeak / Mujeres	Gizonak / Hombres
EMAKUME BATEK / UNA MUJER	Seme-alabak izan behar ditu / Necesita tener hijos/as	18	22
	Ez da beharrezkoa / No necesita tener hijos/as	79	73
	Ed-Ee / Ns-Nc	3	5
GIZONEZKO BATEK / UN HOMBRE	Seme-alabak izan behar ditu / Necesita tener hijos/as	16	20
	Ez da beharrezkoa / No necesita tener hijos/as	80	76
	Ed-Ee / Ns-Nc	4	4
Ehuneko bertikalak / Porcentajes verticales		100	100
Oinarria / Base =		(1288)	(1288)

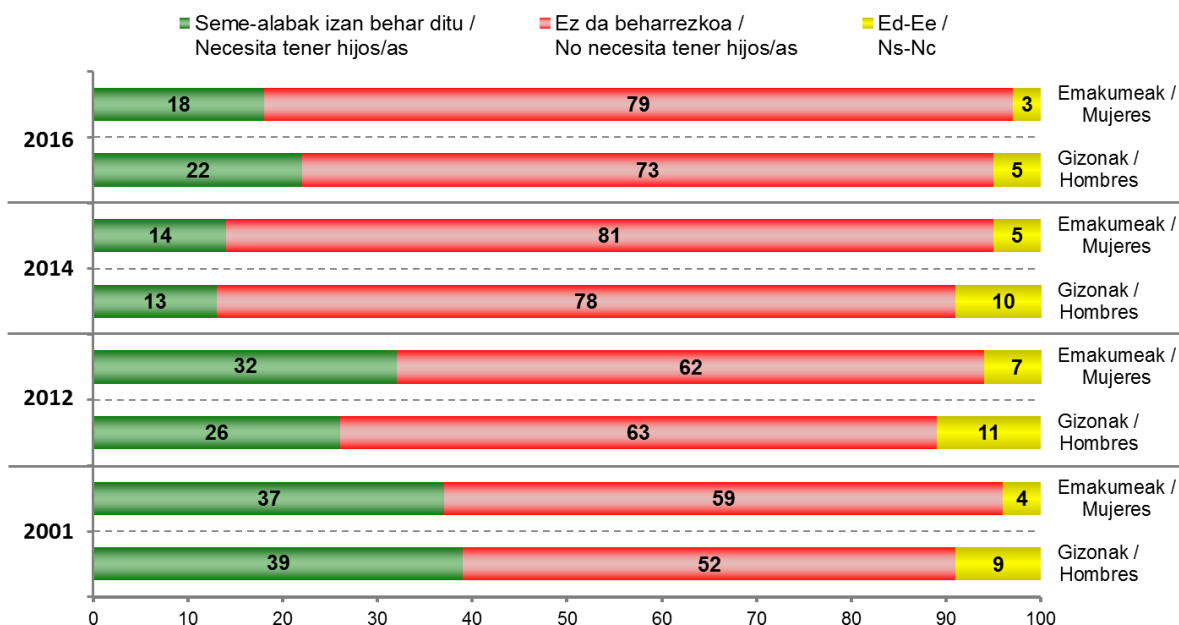


Taldeakoko emaitzak kontsultatzeko orrialdea / Página para consultar los resultados por colectivos: 47

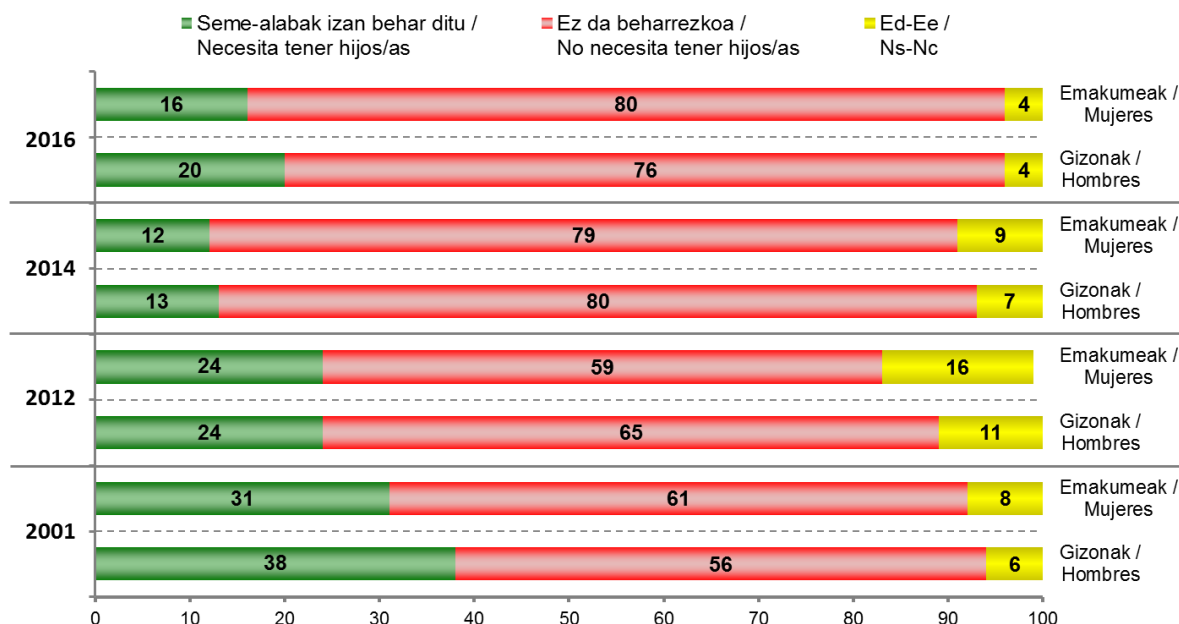


**ERREALIZATZEKO AMATASUNAREN ETA AITATASUNAREN BEHARRA /  
NECESIDAD DE MATERNIDAD Y PATERNIDAD PARA REALIZARSE**

**EMAKUME BATEK / UNA MUJER**



**GIZONEZKO BATEK / UN HOMBRE**



### 3.2 – Errealizatzeko guraso izateko norberaren beharra / Necesidad personal de tener hijos o hijas para realizarse

ETA ZURE KASUAN PERTSONALKI, ZURE BURUA ERREALIZATUTA IKUSTEKO BEHARREZKOA JOTZEN DUZU SEME-ALABAK IZATEA, EDO EZ ZAIZU BEHARREZKOA? /

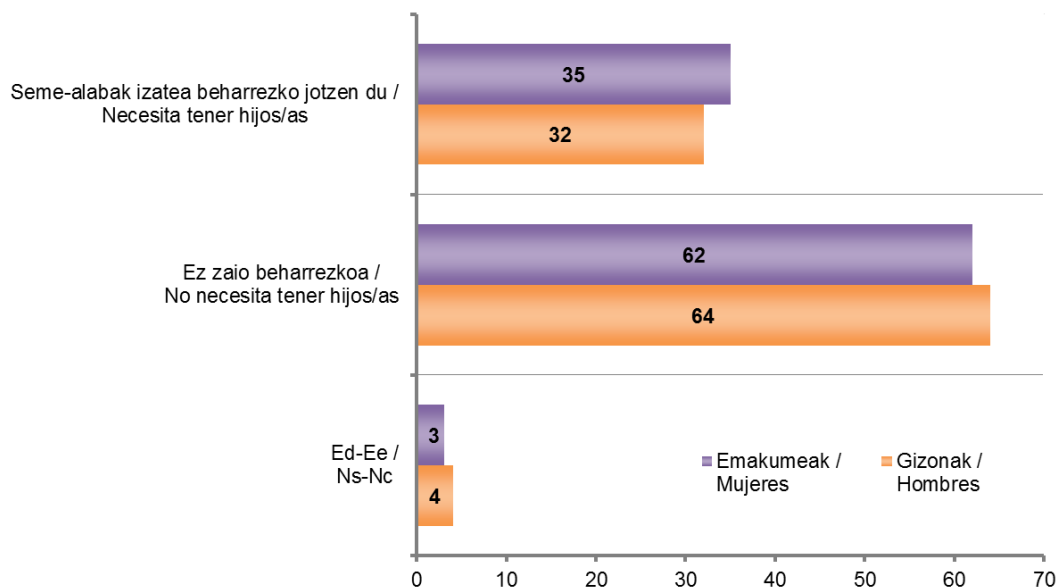
Y EN SU CASO PERSONAL, ¿DIRÍA QUE UD. NECESITA TENER HIJOS/AS PARA REALIZARSE O NO ES NECESARIO?

ES62 (2016eko iraila) / SV62 (septiembre 2016)

	Emakumeak / Mujeres	Gizonak / Hombres
Seme-alabak izatea beharrezko jotzen du / Necesita tener hijos/as	35	32
Ez zaio beharrezkoa / No necesita tener hijos/as	62	64
Ed-Ee / Ns-Nc	3	4
Ehuneko bertikalak / Porcentajes verticales	100	100
Oinarria / Base =	(1288)	(1288)



Taldekako emaitzak kontsultatzeko orrialdea / Página para consultar los resultados por colectivos: 49




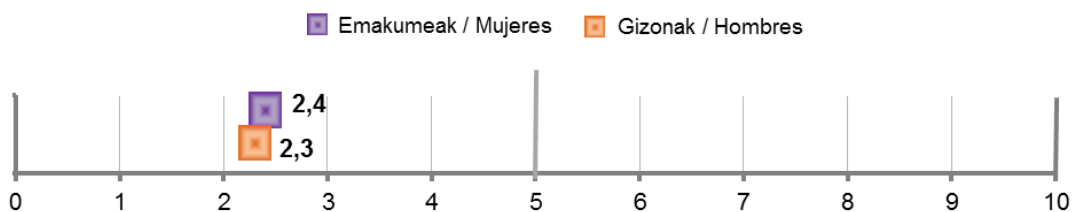
### 3.3 – Eduki nahiko lukeen seme-alaba kopurua / Número de hijos e hijas deseado

ASKATASUN OSOZ AUKERATU AHALKO BAZENU, ZENBAT SEME-ALABA IZATEA GUSTATUKO LITZAIZUKE? / SI PUDIERA ELEGIR UD. CON TOTAL LIBERTAD, ¿CUÁNTOS HIJOS/AS LE GUSTARÍA TENER?

ES62 (2016eko iraila) / SV62 (septiembre 2016)

	Emakumeak / Mujeres	Gizonak / Hombres
Bat ere ez / Ninguno/a	5	6
1	10	11
2	43	47
3	26	19
4	6	6
5	2	2
6	1	1
7 edo gehiago / 7 o más	1	1
Ed-Ee / Ns-Nc	6	7
Ehuneko bertikalak / Porcentajes verticales	100	100
Oinarria / Base =	(1288)	(1288)

 [Taldekako emaitzak kontsultatzeko orrialdea](#) / Página para consultar los resultados por colectivos: 51



 [Taldekako emaitzak kontsultatzeko orrialdea](#) / Página para consultar los resultados por colectivos: 53

### 3.4 – Izandako seme-alaba kopurua / Número de hijos e hijas que ha tenido

ZENBAT SEME-ALABA IZAN DITUZU? / ¿CUÁNTOS HIJOS/AS HA TENIDO UD?

ES62 (2016eko iraila) / SV62 (septiembre 2016)

	Emakumeak / Mujeres	Gizonak / Hombres
Bat ere ez / Ninguno/a	32	45
1	20	16
2	29	26
3	12	8
4	4	3
5 edo gehiago / 5 o más	2	2
Ehuneko bertikalak / Porcentajes verticales	100	100
Oinarria / Base =	(1288)	(1288)



Taldekako emaitzak kontsultatzeko orrialdea / Página para consultar los resultados por colectivos: **54**

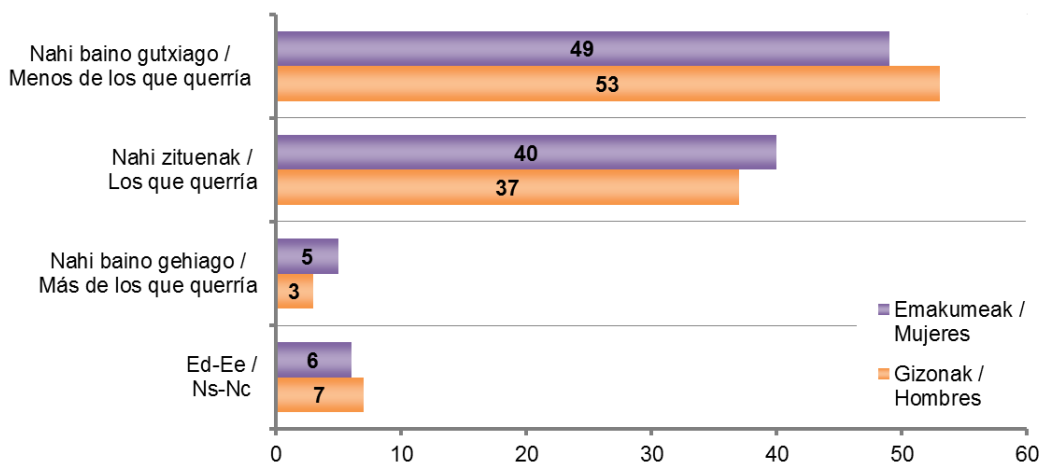
IZANDAKO SEME-ALABA KOPURUA ETA EDUKI NAHIKO LUKEEN SEME-ALABA KOPURUA /  
NÚMERO DE HIJOS E HIJAS DESEADO Y NÚMERO DE HIJOS E HIJAS QUE HA TENIDO

ES62 (2016eko iraila) / SV62 (septiembre 2016)

	Emakumeak / Mujeres	Gizonak / Hombres
Nahi baino gutxiago / Menos de los que querría	49	53
Nahi zituenak / Los que querría	40	37
Nahi baino gehiago / Más de los que querría	5	3
Ed-Ee / Ns-Nc	6	7
Ehuneko bertikalak / Porcentajes verticales	100	100
Oinarria / Base =	(1288)	(1288)



Taldekako emaitzak kontsultatzeko orrialdea / Página para consultar los resultados por colectivos: **56**





### 3.5 – Nahi baino seme-alaba gutxiago izateko arrazoiak / Motivos para tener menos hijos e hijas de los deseados

NAGUSIKI, ZEIN IZAN DA ZUK NAHI BAINO SEME-ALABA GUTXIAGO IZATEKO ARRAZOA? /  
PRINCIPALMENTE, ¿POR QUÉ MOTIVO HA TENIDO UD. MENOS HIJOS/AS DE LOS QUE LE GUSTARÍA?

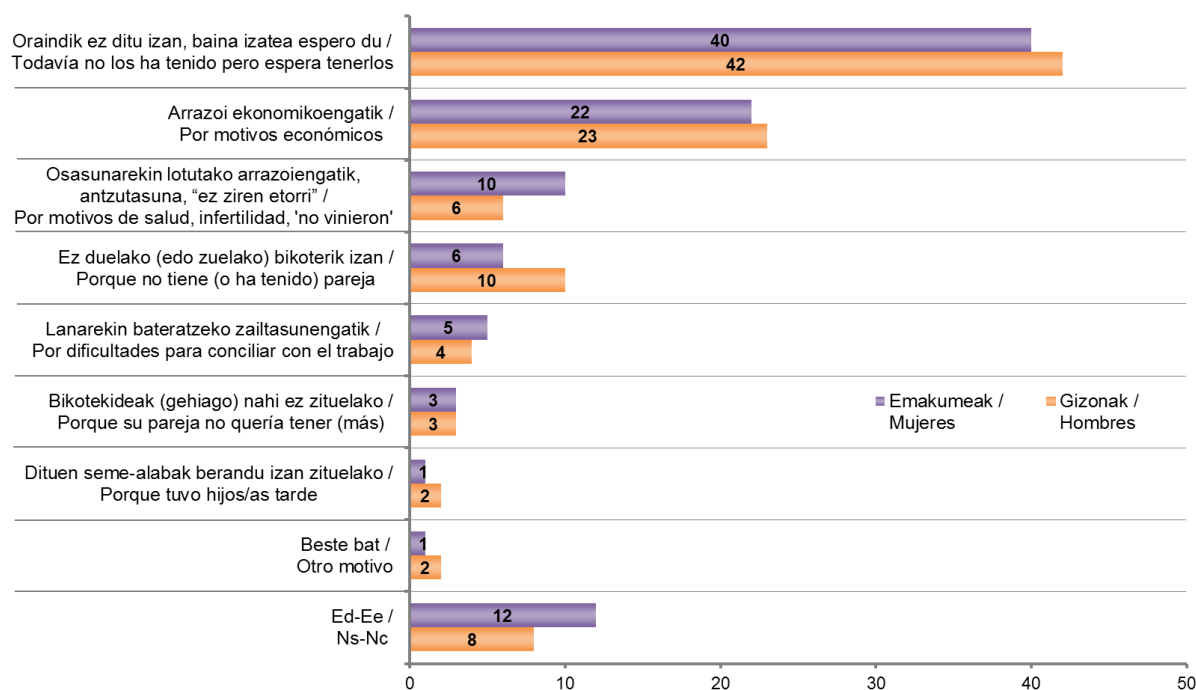
Galdera hau soilik nahi baino seme-alaba gutxiago izan dituztenei egin zaie (E-%49 / G-%53) /  
Pregunta realizada únicamente a quienes han tenido menos hijos/as de los que querrían (M-49% / H-53%)

ES62 (2016eko iraila) / SV62 (septiembre 2016)

	Emakumeak / Mujeres	Gizonak / Hombres
Oraindik ez ditu izan, baina izatea espero du / Todavía no los ha tenido pero espera tenerlos	40	42
Arazoi ekonomikoengatik / Por motivos económicos	22	23
Osasunarekin lotutako arrazoiengatik, antzutasuna, "ez ziren etorri" / Por motivos de salud, infertilidad, 'no vinieron'	10	6
Ez duelako (edo zuelako) bikoterik izan / Porque no tiene (o ha tenido) pareja	6	10
Lanarekin bateratzeko zailtasunengatik / Por dificultades para conciliar con el trabajo	5	4
Bikotekideak (gehiago) nahi ez zituelako / Porque su pareja no quería tener (más)	3	3
Dituen seme-alabak berandu izan zituelako / Porque tuvo hijos/as tarde	1	2
Beste bat / Otro motivo	1	2
Ed-Ee / Ns-Nc	12	8
Ehuneko bertikalak / Porcentajes verticales	100	100
Oinarria / Base =	(625)	(658)



Taldeko emaitzak kontsultatzeko orrialdea / Página para consultar los resultados por colectivos: **58**



### 3.6 – Etorkizuneko gurasotasuna / Maternidad o paternidad futura

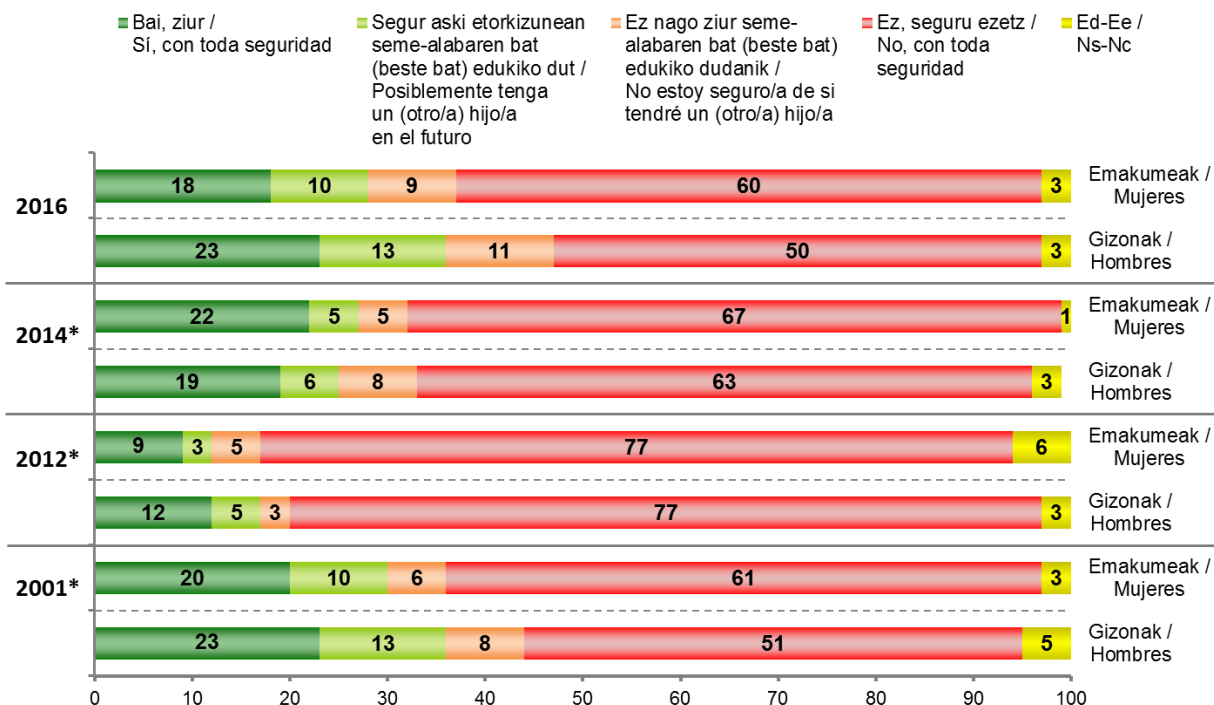
SEME-ALABARIK IZAN EDO EZ IZAN, ETORKIZUNEAN SEME-ALABARIK (EDO GEHIAGORIK) IZANGO DUZULA USTE DUZU? / INDEPENDIENTEMENTE DE SI TIENE O NO HIJOS/AS, ¿CREE QUE UD. TENDRÁ UN (OTRO/A) HIJO/A EN EL FUTURO?

ES62 (2016eko iraila) / SV62 (septiembre 2016)

	Emakumeak / Mujeres	Gizonak / Hombres
Bai, ziur / Sí, con toda seguridad	18	23
Segur aski etorkizunean seme-alabaren bat (beste bat) edukiko dut / Posiblemente tenga un (otro/a) hijo/a en el futuro	10	13
Ez nago ziur seme-alabaren bat (beste bat) edukiko dudunik / No estoy seguro/a de si tendré un (otro/a) hijo/a	9	11
Ez, seguru ezetz / No, con toda seguridad	60	50
Ed-Ee / Ns-Nc	3	3
Ehuneko bertikalak / Porcentajes verticales	100	100
Oinarria / Base =	(1288)	(1288)



Taldekako emaitzak kontsultatzeko orrialdea / Página para consultar los resultados por colectivos: 62



\* 2016an galdera aldatu da. Aurreko urteetan galdera zen: “Seme-alabarik izan edo ez izan, etorkizunean seme-alabarik (edo gehiagorik) izatea pentsatu duzu?” /

En 2016 se ha variado la formulación de la pregunta. La pregunta de los años anteriores era: “Independientemente de si tiene o no hijos/as, ¿ha pensado ud. tener un (otro/a) hijo/a en el futuro?”

### 3.7 – Instituzioak eta ugalkortasunaren sustapena / Instituciones y fomento de la natalidad

USTE DUZU ERAKUNDEEK JAIOTZA KOPURUA HANDITZEKO LAN EGIN BEHAR DUTELA, EDO USTE DUZU GAI HORI GUZTIZ PRIBATUA DELA, PERTSONA EDO FAMILIA BAKOITZARENA? /

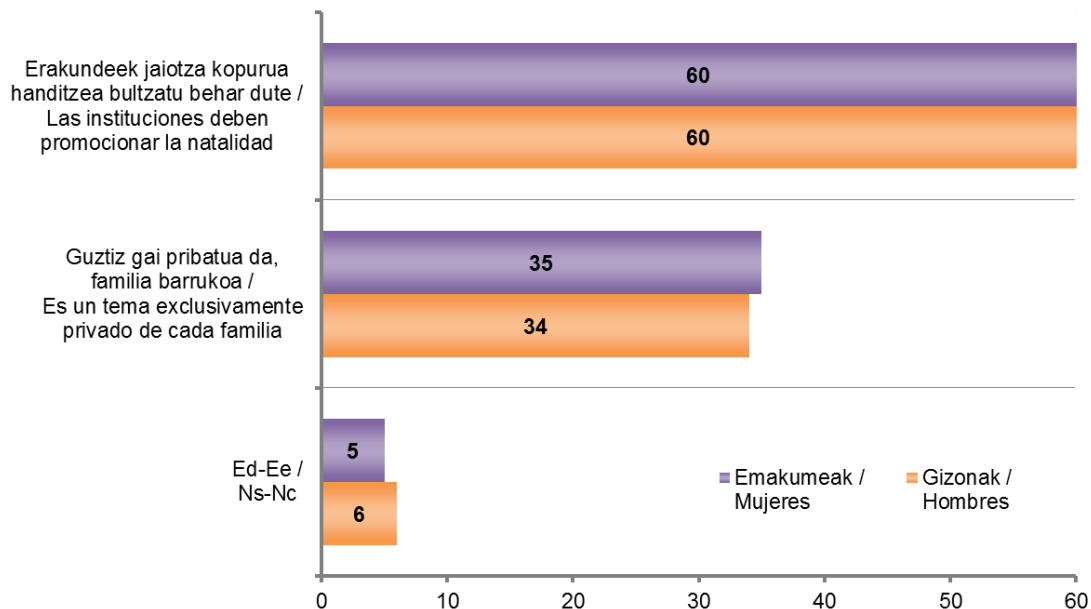
¿CREE UD. QUE LAS INSTITUCIONES TIENEN LA RESPONSABILIDAD DE PROMOCIONAR LA NATALIDAD, O CREE QUE ES UN TEMA EXCLUSIVAMENTE PRIVADO DE CADA PERSONA O FAMILIA?

ES62 (2016eko iraila) / SV62 (septiembre 2016)

	Emakumeak / Mujeres	Gizonak / Hombres
Erakundeek jaiotza kopurua handitzea bultzatu behar dute / Las instituciones deben promocionar la natalidad	60	60
Guztiz gai pribatua da, familia barrukoa / Es un tema exclusivamente privado de cada familia	35	34
Ed-Ee / Ns-Nc	5	6
Ehuneko bertikalak / Porcentajes verticales	100	100
Oinarria / Base =	(1288)	(1288)



Taldeakako emaitzak kontsultatzeko orrialdea / Página para consultar los resultados por colectivos: **64**



## 4 – Familia eta lana / Familia y trabajo

### 4.1 – Amatasuna eta aitatasuna karrera profesionalerako oztopo gisa / Maternidad y paternidad como obstáculo para la carrera profesional

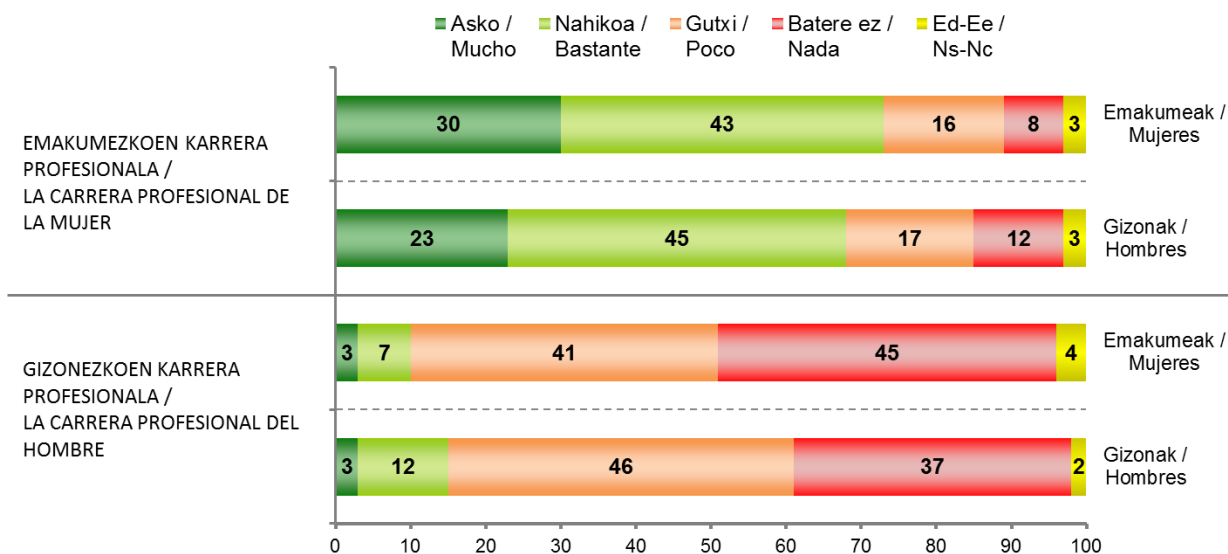
ZURE USTEZ SEME-ALABAK IZATEAK ZEIN NEURRITAN OZTOPATZEN DU EMAKUMEZKOEN KARRERA PROFESIONALA? ETA GIZONEZKOENA? / EN SU OPINIÓN, EL HECHO DE TENER HIJOS/AS ¿HASTA QUÉ PUNTO OBSTACULIZA LA CARRERA PROFESIONAL DE LA MUJER? ¿Y LA DEL HOMBRE?

ES62 (2016eko iraila) / SV62 (septiembre 2016)

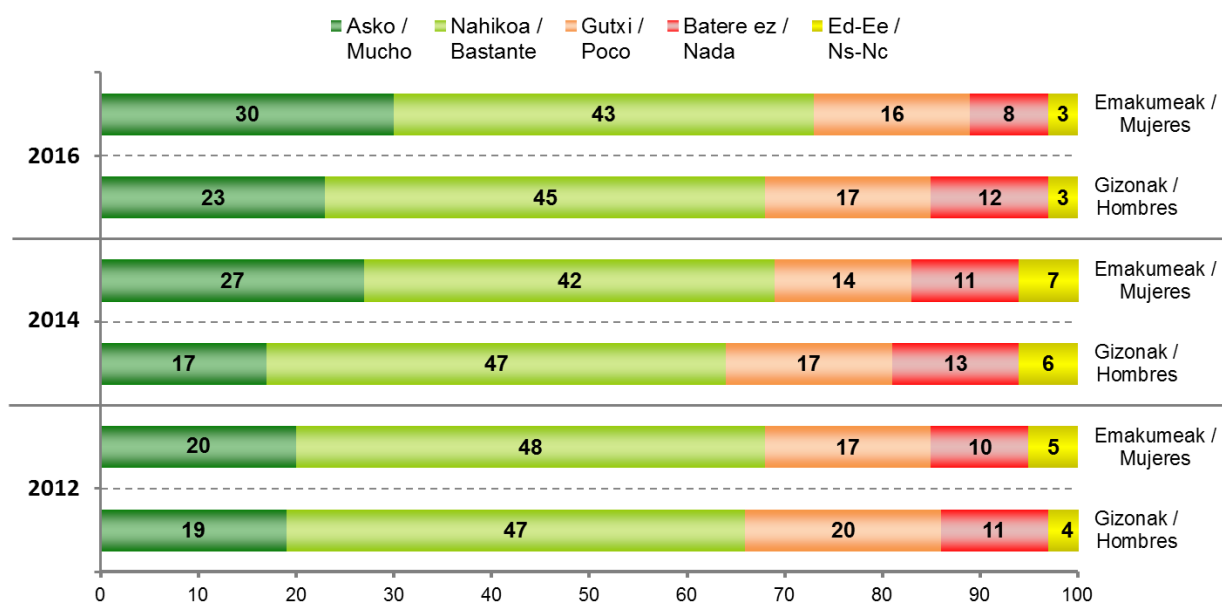
	Emakumeak / Mujeres	Gizonak / Hombres
EMAKUMEZKOEN KARRERA PROFESIONALA / LA CARRERA PROFESIONAL DE LA MUJER	Asko / Mucho	23
	Nahikoa / Bastante	45
	Gutxi / Poco	17
	Batere ez / Nada	12
	Ed-Ee / Ns-Nc	3
GIZONEZKOEN KARRERA PROFESIONALA / LA CARRERA PROFESIONAL DEL HOMBRE	Asko / Mucho	3
	Nahikoa / Bastante	7
	Gutxi / Poco	46
	Batere ez / Nada	37
	Ed-Ee / Ns-Nc	2
Ehuneko bertikalak / Porcentajes verticales	100	100
Oinarria / Base =	(1288)	(1288)



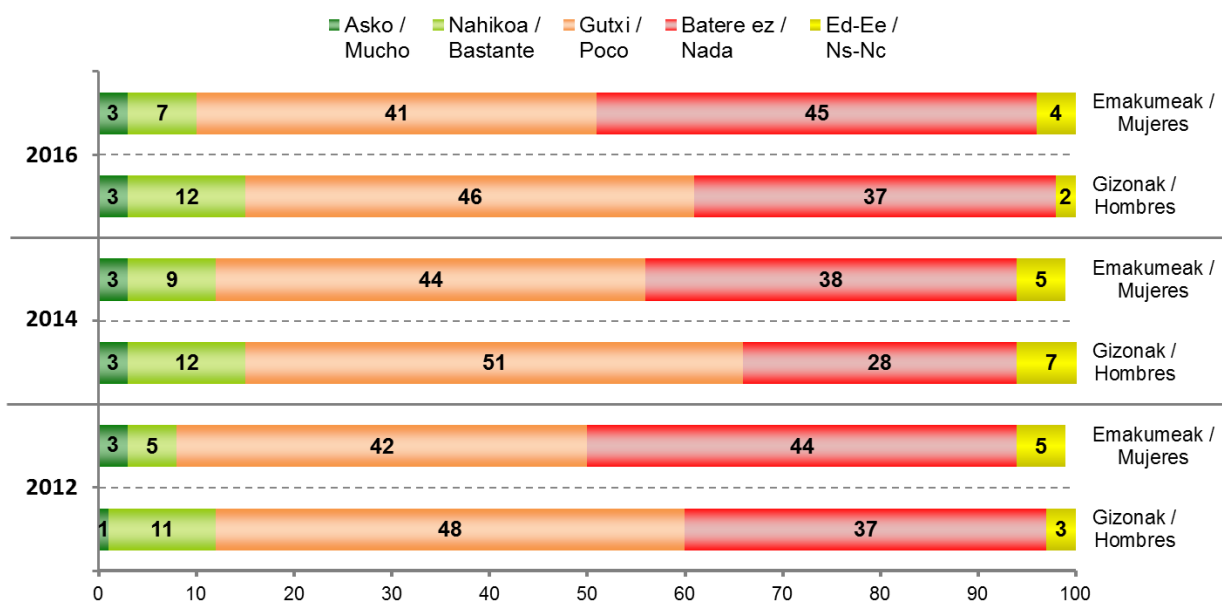
Taldekako emaitzak kontsultatzeko orrialdea / Página para consultar los resultados por colectivos: **66**



**AMATASUNA EMAKUMEZKOEN KARRERA PROFESIONALERAKO OZTOPO GISA /  
MATERNIDAD COMO OBSTÁCULO PARA LA CARRERA PROFESIONAL DE LA MUJER**



**AITATASUNA GIZONEZKOEN KARRERA PROFESIONALERAKO OZTOPO GISA /  
PATERNIDAD COMO OBSTÁCULO PARA LA CARRERA PROFESIONAL DEL HOMBRE**



## 4.2 – Amatasun eta aitatasun baimenak / Permisos de maternidad y paternidad

AITATASUN ETA AMATASUN BAIMENEI DAGOKIONEZ, ZURE IRITZIZ, DERRIGORREZKOA IZAN BEHARKO LITZATEKE GURASO BIEK BAIMENAREN ZATI BANA HARTZEA EDO GUZTIZ LIBREA IZAN BEHARKO LITZATEKE GURASO EK ERABAKI DEZATEN NOLA BANATU BAIMENAK? /

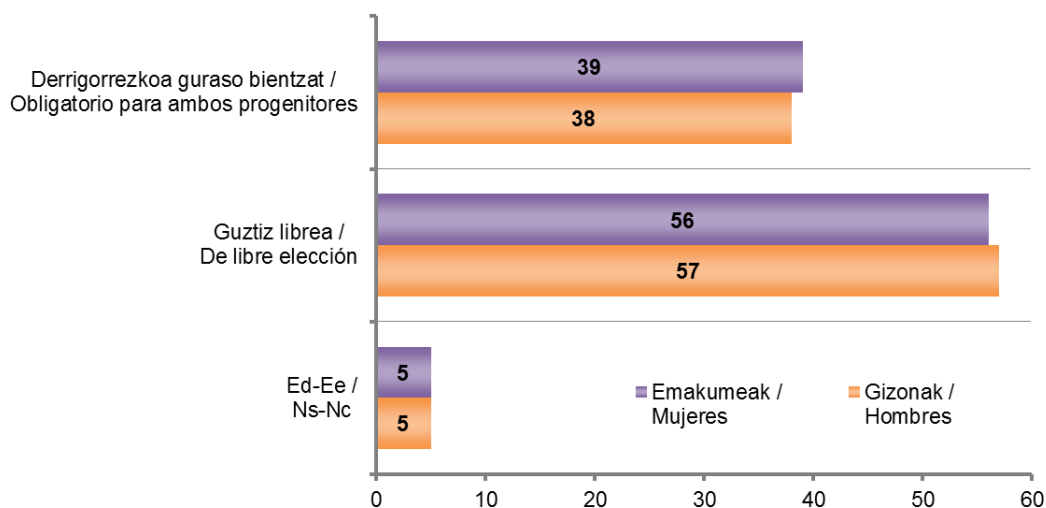
RESPECTO A LOS PERMISOS DE PATERNIDAD Y MATERNIDAD, EN SU OPINIÓN, ¿DEBERÍA SER OBLIGATORIO QUE LOS DOS PROGENITORES SE COGIERAN UNA PARTE DEL PERMISO, O DEBERÍA SER DE LIBRE ELECCIÓN CÓMO SE REPARTEN LOS PERMISOS ENTRE LOS DOS PROGENITORES?

ES62 (2016eko iraila) / SV62 (septiembre 2016)

	Emakumeak / Mujeres	Gizonak / Hombres
Derrigorrezkoa guraso bientzat / Obligatorio para ambos progenitores	39	38
Guztiz librea / De libre elección	56	57
Ed-Ee / Ns-Nc	5	5
Ehuneko bertikalak / Porcentajes verticales	100	100
Oinarria / Base =	(1288)	(1288)



Taldekako emaitzak kontsultatzeko orrialdea / Página para consultar los resultados por colectivos: **68**



### 4.3 – Instituzioen jardura kontziliazioaren arloan / Labor de las instituciones en el ámbito de la conciliación

LANA ETA FAMILIA-BIZITZA BATERAGARRIAGO EGITEKO ERAKUNDEEK GAUR EGUN EGITEN DUTEN LANARI DAGOKIONEZ, ZURE IRITZIZ... /

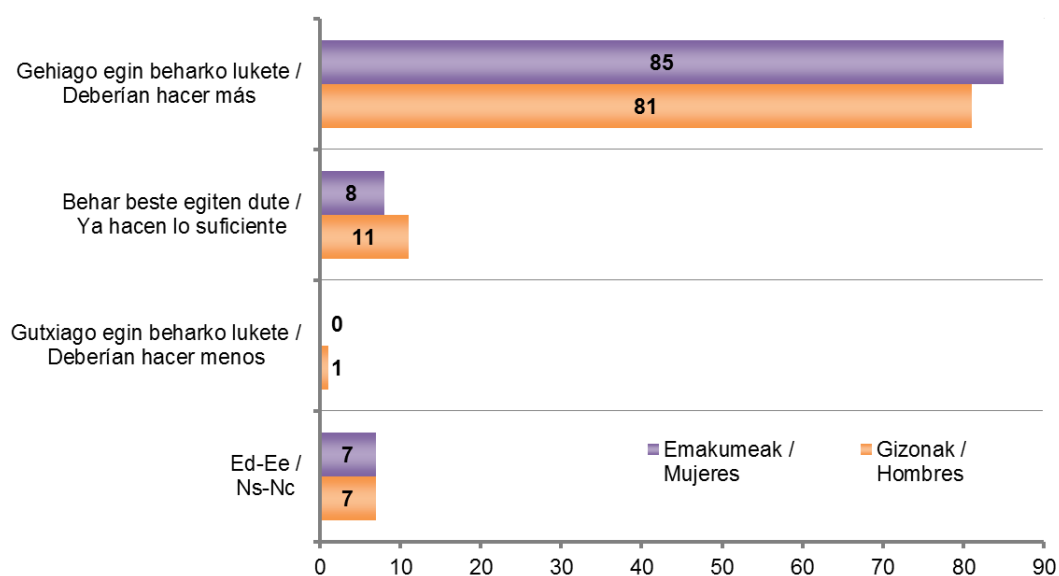
EN CUANTO A LA LABOR ACTUAL DE LAS INSTITUCIONES PARA FAVORECER LA CONCILIACIÓN ENTRE TRABAJO Y VIDA FAMILIAR Y PERSONAL, EN SU OPINIÓN...

ES62 (2016eko iraila) / SV62 (septiembre 2016)

	Emakumeak / Mujeres	Gizonak / Hombres
Gehiago egin beharko lukete / Deberían hacer más	85	81
Behar beste egiten dute / Ya hacen lo suficiente	8	11
Gutxiago egin beharko lukete / Deberían hacer menos	0	1
Ed-Ee / Ns-Nc	7	7
Ehuneko bertikalak / Porcentajes verticales	100	100
Oinarria / Base =	(1288)	(1288)



Taldekako emaitzak kontsultatzeko orrialdea / Página para consultar los resultados por colectivos: **70**



#### 4.4 – Kontziliaziorako norberaren aukerekiko poztasuna / Satisfacción con las posibilidades personales de conciliación

LANA ETA FAMILIA BATERATZEKO ZURE AUKEREKIN OSO POZIK ZAUDE, NAHIKOA POZIK, EZ OSO POZIK EDO BATERE POZIK EZ? / CON RESPECTO A LAS POSIBILIDADES PARA CONCILIAR SU VIDA LABORAL Y FAMILIAR, ¿ESTÁ UD...?

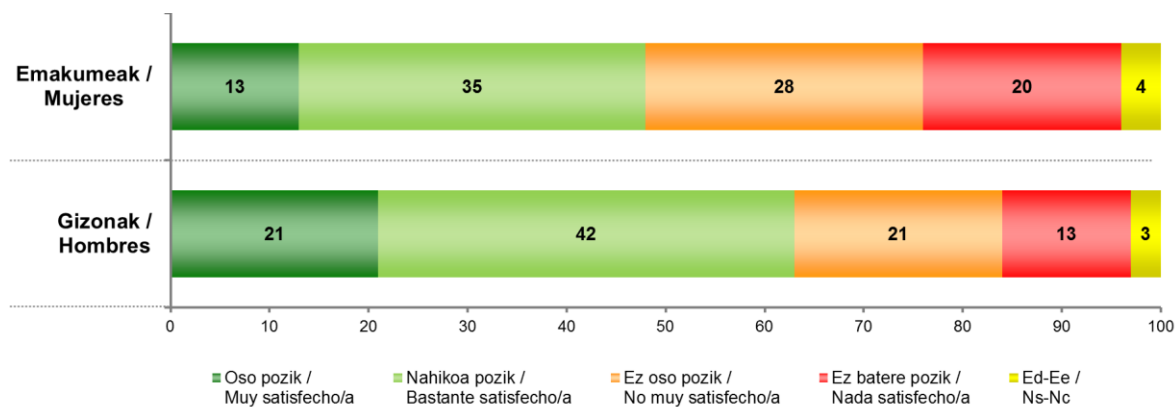
Galdera hau soilik seme-alabaren bat izan dutenei eta lan egiten edo egin dutenei egin zaie (E-%53 / G-%52) / Pregunta realizada únicamente a quienes han tenido hijos/as y trabajan o han trabajado (M-53% / H-52%)

ES62 (2016eko iraila) / SV62 (septiembre 2016)

	Emakumeak / Mujeres	Gizonak / Hombres
Oso pozik / Muy satisfecho/a	13	21
Nahikoa pozik / Bastante satisfecho/a	35	42
Ez oso pozik / No muy satisfecho/a	28	21
Ez batere pozik / Nada satisfecho/a	20	13
Ed-Ee / Ns-Nc	4	3
Ehuneko bertikalak / Porcentajes verticales	100	100
Oinarria / Base =	(689)	(670)



Taldekako emaitzak kontsultatzeko orrialdea / Página para consultar los resultados por colectivos: 72





#### 4.5 – Gurasotasuna eta lan-promoziorako aukerak / Maternidad o paternidad y oportunidades para promoción laboral

ZURE USTEZ, SEME-ALABAK IZATEAREN ONDORIOZ ZURE LANEKO PROMOZIOZ AUKERAK ASKO MURRIZTU DIRA (EDO ZIREN), PIXKA BAT MURRIZTU DIRA (EDO ZIREN) ALA UMEA IZAN AURRETIKO BERDINAK DIRA (EDO ZIREN)? / COMO CONSECUENCIA DE HABER TENIDO HIJOS/AS, SUS OPORTUNIDADES DE PROMOCIÓN LABORAL ¿SE HAN REDUCIDO (O REDUJERON) MUCHO, SE HAN REDUCIDO (O REDUJERON) UN POCO O SON (O FUERON) LAS MISMAS QUE ANTES DE TENERLOS?

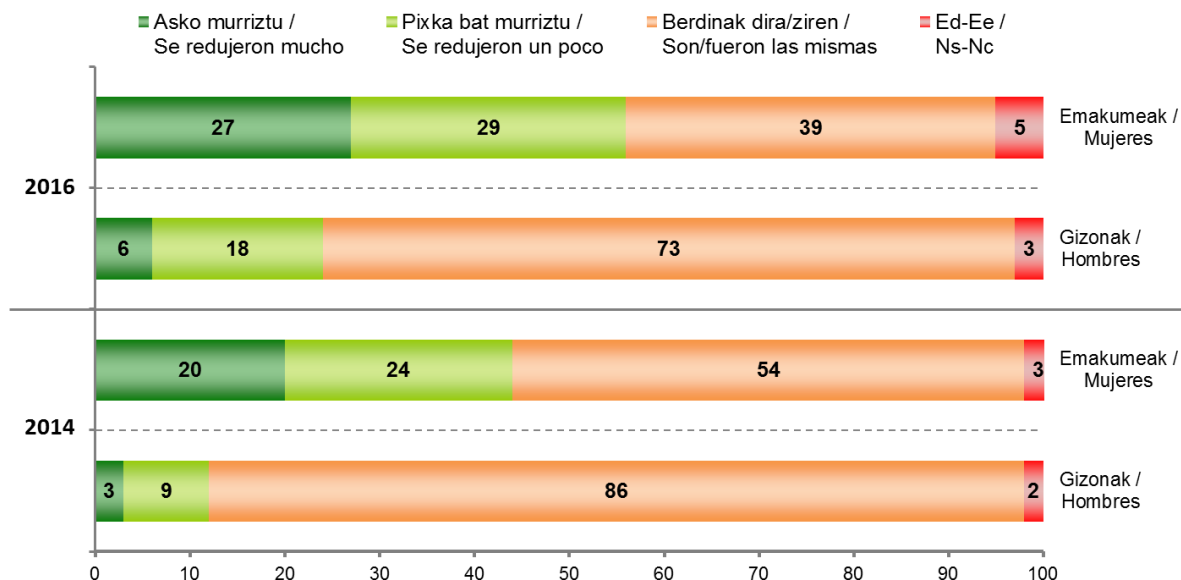
Galdera hau soilik seme-alabaren bat izan dutenei eta lan egiten edo egin dutenei egin zaie (E-%53 / G-%52) / Pregunta realizada únicamente a quienes han tenido hijos/as y trabajan o han trabajado (M-53% / H-52%)

ES62 (2016eko iraila) / SV62 (septiembre 2016)

	Emakumeak / Mujeres	Gizonak / Hombres
Asko murriztu / Se redujeron mucho	27	6
Pixka bat murriztu / Se redujeron un poco	29	18
Berdinak dira/ziren / Son/fueron las mismas	39	73
Ed-Ee / Ns-Nc	5	3
Ehuneko bertikalak / Porcentajes verticales	100	100
Oinarria / Base =	(689)	(670)



Taldeko emaitzak kontsultatzeko orrialdea / Página para consultar los resultados por colectivos: **74**



#### 4.6 – Gurasotasuna eta lana aurkitzeko aukerak / Maternidad o paternidad y posibilidades de encontrar trabajo

ETA SEME-ALABAK IZATEAK MUGATU AL DIZKIZU (EDO ZIZKIZUN) LANA BILATZEKO EDO ALDATZEKO AUKERAK? /  
¿Y EL HECHO DE TENER HIJOS/AS LE LIMITA (O LIMITÓ) LAS OPORTUNIDADES DE ENCONTRAR O CAMBIAR DE TRABAJO?

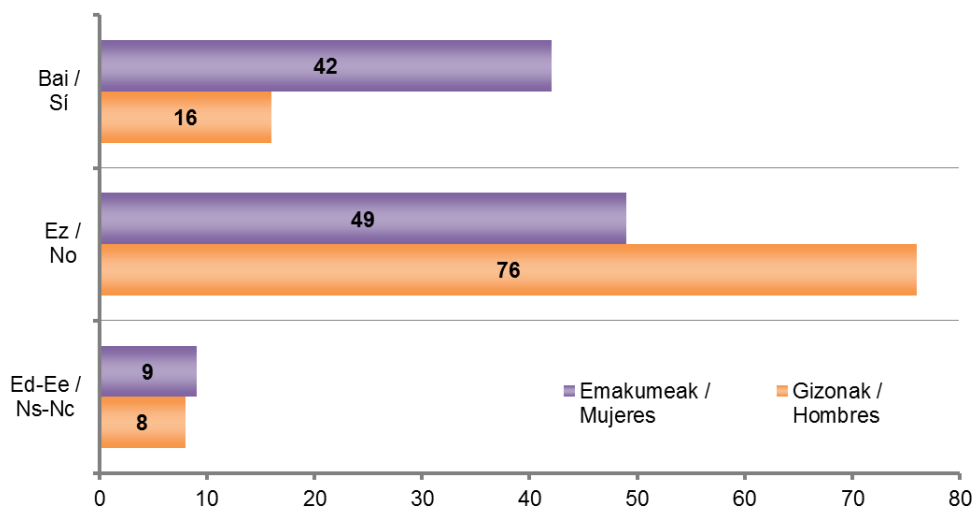
Galdera hau soilik seme-alabaren bat izan dutenei egin zaie (E-%68 / G-%57) /  
Pregunta realizada únicamente a quienes han tenido hijos/as (M-68% / H-57%)

ES62 (2016eko iraila) / SV62 (septiembre 2016)

	Emakumeak / Mujeres	Gizonak / Hombres
Bai / Sí	42	16
Ez / No	49	76
Ed-Ee / Ns-Nc	9	8
Ehuneko bertikalak / Porcentajes verticales	100	100
Oinarria / Base =	(872)	(729)



Taldeko emaitzak kontsultatzeko orrialdea / Página para consultar los resultados por colectivos: **76**



#### 4.7 – Seme-alaben zainketaren banaketa bikotean / Reparto del cuidado de hijos e hijas en la pareja

POZIK ZAUDE ZUK ETA ZURE BIKOTEKIDEAK SEME-ALABEN ZAINTZAN EMANDAKO DENBORA ELKARREN ARTEAN BANATZEKO DUZUEN (EDO IZAN ZENUTEN) MODUAREKIN? /

¿ESTÁ SATISFECHO/A CON CÓMO SE REPARTEN (O SE REPARTIERON EN SU DÍA) EL TIEMPO DE CUIDADO DE SUS HIJOS E HIJAS ENTRE SU PAREJA Y UD.?

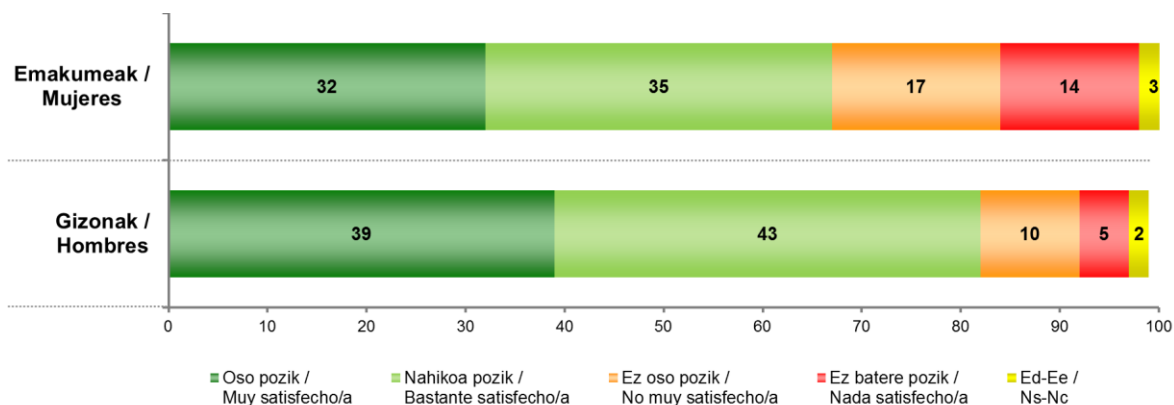
Galdera hau soilik seme-alabaren bat izan dutenei eta bikotekidea duten edo izan dutenei egin zaie (E-%66 / G-%56) /  
 Pregunta realizada únicamente a quienes han tenido hijos/as y tienen o tenían pareja (M-66% / H-56%)

ES62 (2016eko iraila) / SV62 (septiembre 2016)

	Emakumeak / Mujeres	Gizonak / Hombres
Oso pozik / Muy satisfecho/a	32	39
Nahikoa pozik / Bastante satisfecho/a	35	43
Ez oso pozik / No muy satisfecho/a	17	10
Ez batere pozik / Nada satisfecho/a	14	5
Ed-Ee / Ns-Nc	3	2
Ehuneko bertikalak / Porcentajes verticales	100	100
Oinarria / Base =	(846)	(725)



Taldekako emaitzak kontsultatzeko orrialdea / Página para consultar los resultados por colectivos: **78**



## 5 – Aitona-amonak biloben zainketan / Abuelas y abuelos al cuidado de nietos y nietas

### 5.1 – Bilobak zaintzeko maiztasuna / Frecuencia de cuidado de nietos o nietas

**ZEIN MAIZTASUNEKIN ARDURATZEN ZARA BILOBAK ZAINTZEAZ? / ¿CON QUÉ FRECUENCIA SE OCUPA DEL CUIDADO DE SUS NIETOS/AS?**

Galdera hau soilik bilobak dituztenei egin zaie (E-%24 / G-%17) / Pregunta realizada únicamente a quienes tienen nietos o nietas (M-24% / H-17%)

ES62 (2016eko iraila) / SV62 (septiembre 2016)

MAIZTASUNA / FRECUENCIA	Emakumeak / Mujeres	Gizonak / Hombres
Egunero / A diario	20	19
Astean hainbat aldiz / Varias veces por semana	21	25
Hilean hainbat aldiz / Varias veces al mes	10	11
Hilean behin baino gutxiagotan / Menos de una vez al mes	39	36
Ed-Ee / Ns-Nc	10	9
Ehuneko bertikalak / Porcentajes verticales	100	100
Oinarria / Base =	(312)	(213)

**ZENBAT ORDUZ? / ¿CUÁNTAS HORAS?**

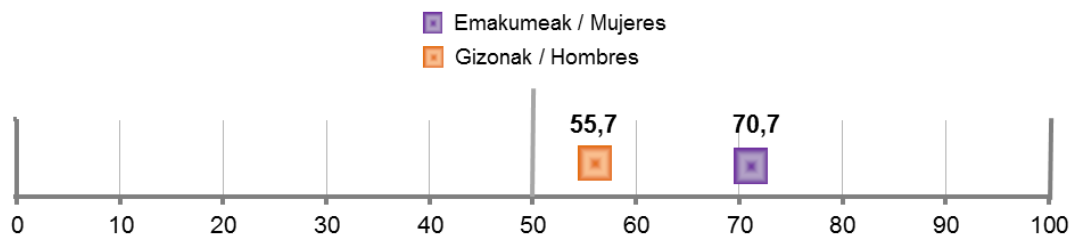
Galdera hau soilik bilobak dituztenei eta behintzat hilean behin zaintzen dituztenei egin zaie (E-%13 / G-%9) / Pregunta realizada únicamente a quienes tienen nietos o nietas y se ocupan de su cuidado al menos una vez al mes (M-13% / H-9%)

ES62 (2016eko iraila) / SV62 (septiembre 2016)

BATEZBESTEKOAK / MEDIAS	Emakumeak / Mujeres	Gizonak / Hombres
Orduak egunean / Horas al día	5,8	4,8
Orduak astean / Horas a la semana	10,3	9,4
Orduak hilean / Horas al mes	17,7	10,3
<b>BATEZ BESTEKO ORDUAK HILEAN / HORAS DE MEDIA AL MES</b>	<b>70,7</b>	<b>55,7</b>



Taldeakoko emaitzak kontsultatzeko orrialdea / Página para consultar los resultados por colectivos: **80**



Bilobak egunero zaintzen dituztenei egunean zenbat orduz zaintzen dituzten galdetu zaie, astean hainbat aldiz zaintzen dituztenei, astean zenbat orduz zaintzen dituzten eta hilean hainbat aldiz zaintzen dituztenei, hilean zenbat orduz. Hileko batez besteko orduak kalkulatzeko, egunero zaintzen dituztenek egunero egindako orduak 22gatik biderkatu dira eta aste-ro zaintzen dituztenek astero zaindutako orduak 4gatik biderkatu dira. /

A quienes cuidan a nietos o nietas a diario se les ha preguntado cuántas horas los cuidan al día, a quienes los cuidan varias veces por semana cuántas horas a la semana, y a quienes los cuidan varias veces al mes, cuántas horas al mes. Para calcular las horas de media al mes, se han multiplicado por 22 las horas de media al día en las que los cuidan quienes lo hacen a diario y por 4 las horas semanales de quienes los cuidan varias veces por semana.

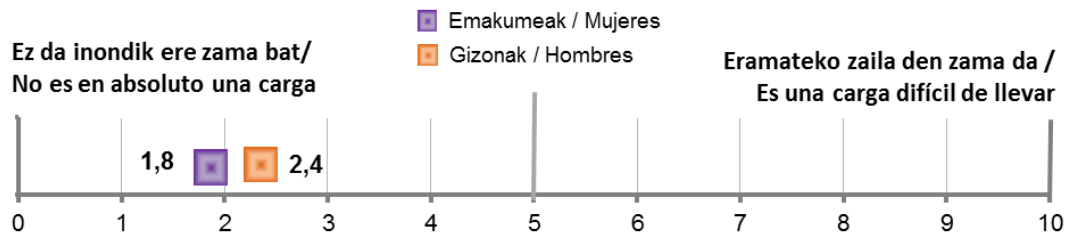
## 5.2 – Biloben zainketarekiko sentimendua / Sentimiento con respecto al cuidado de nietos y nietas

ESADAZU, MESEDEZ, NOLA SENTITZEN ZAREN BILOBEN ZAINITZA LAN HORREKIKO, 0TIK 10ERAKO ESKALAN, NON 0AK ESAN NAHI DUEN EZ DELA INONDIK ERE ZAMA BAT ZURETZAT ETA 10AK ZURETZAT ERAMATEKO ZAILA DEN ZAMA DELA /  
DÍGAME, POR FAVOR, CÓMO SE SIENTE CON RESPECTO A ESA LABOR DE CUIDADO DE SUS NIETOS, UTILIZANDO UNA ESCALA DE 0 A 10, EN LA QUE 0 SIGNIFICA QUE NO ES EN ABSOLUTO UNA CARGA PARA UD. Y 10 QUE ES UNA CARGA DIFÍCIL DE LLEVAR PARA UD.

Galdera hau soilik bilobak dituztenei eta behintzat hilean behin zaintzen dituztenei egin zaie (E-%13 / G-%9) /  
Pregunta realizada únicamente a quienes tienen nietos y se ocupan de su cuidado al menos una vez al mes (M-13% / H-9%)

ES62 (2016eko iraila) / SV62 (septiembre 2016)

Batezbestekoak (0=Ez da inondik ere zama bat; 10=Eramateko zaila den zama da) /  
Medias (0=No es en absoluto una carga; 10=Es una carga difícil de llevar)



Taldekako emaitzak kontsultatzeko orrialdea / Página para consultar los resultados por colectivos: **84**

## 6 – Pertsona heldu dependenteen zainketa / Cuidado de personas adultas dependientes

### 6.1 – Pertsona heldu dependenteen zainketa lana / Trabajo de cuidado de personas adultas dependientes

ARDURATZEN ZARA PERTSONA HELDUREN BATEZ, BERE ADINAGATIK, EZGAITASUN EDO GAIXOTASUN BATENGATIK ZAINTZAK BEHAR DITUENA? /

¿SE OCUPA UD. DEL CUIDADO DE ALGUNA PERSONA ADULTA QUE POR SU EDAD, POR DISCAPACIDAD O ENFERMEDAD NECESITE CUIDADOS?

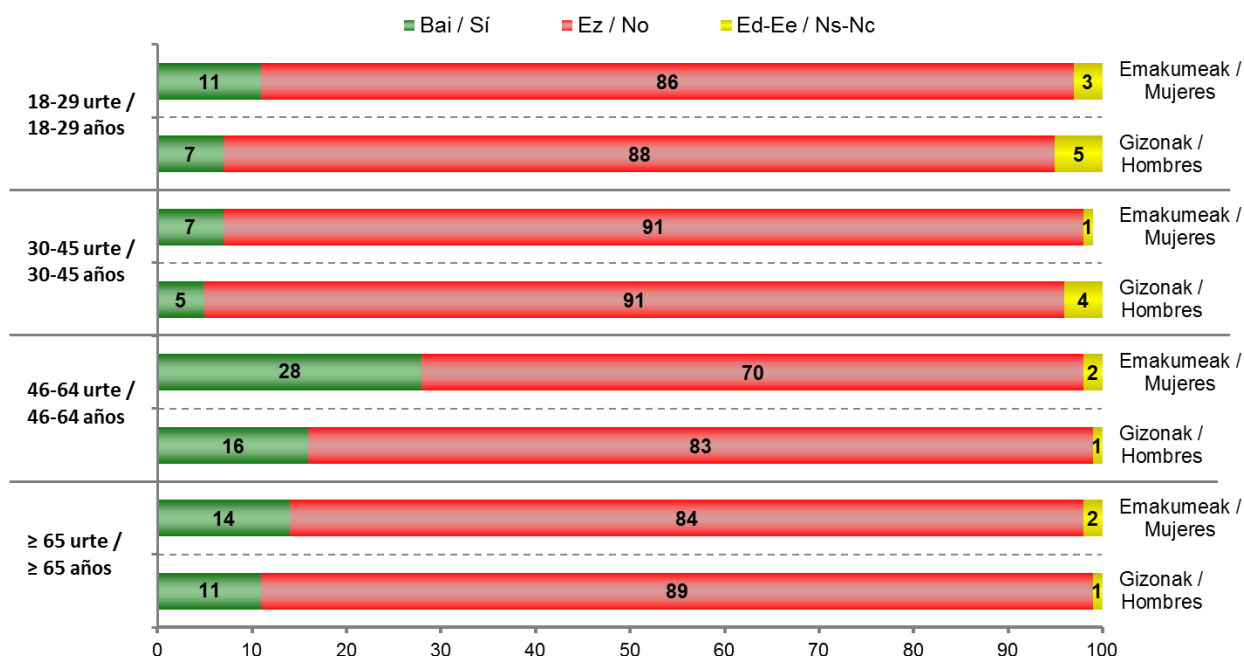
ES62 (2016eko iraila) / SV62 (septiembre 2016)

	Emakumeak / Mujeres	Gizonak / Hombres
Bai / Sí	15	10
Ez / No	83	88
Ed-Ee / Ns-Nc	2	3
Ehuneko bertikalak / Porcentajes verticales	100	100
Oinarria / Base =	(1288)	(1288)



Taldekako emaitzak kontsultatzeko orrialdea / Página para consultar los resultados por colectivos: **85**

#### ADINAREN ARABERA / EN FUNCIÓN DE LA EDAD



## 6.2 – Pertsona heldu dependentek zaintzeko maiztasuna / Frecuencia de cuidado de personas adultas dependientes

**ZEIN MAIZTASUNEKIN ARDURATZEN ZARA PERTSONA HORI (HORIEK) ZAINTEAZ? / CON QUÉ FRECUENCIA SE OCUPA DEL CUIDADO DE ESA(S) PERSONA(S)?**

Galdera hau soilik pertsona helduren baten zaintzaz arduratzen direnei egin zaie (E-%14 / G-%9) / Pregunta realizada únicamente a quienes se ocupan del cuidado de alguna persona adulta (M-14% / H-9%)

ES62 (2016eko iraila) / SV62 (septiembre 2016)

MAIZTASUNA / FRECUENCIA	Emakumeak / Mujeres	Gizonak / Hombres
Egunero / A diario	56	57
Astean hainbat aldiz / Varias veces por semana	28	25
Hilean hainbat aldiz / Varias veces al mes	13	11
Hilean behin baino gutxiagotan / Menos de una vez al mes	3	6
Ed-Ee / Ns-Nc	0	1
Ehuneko bertikalak / Porcentajes verticales	100	100
<b>Oinarria / Base =</b>	<b>(185)</b>	<b>(120)</b>

**ZENBAT ORDUZ? / ¿CUÁNTAS HORAS?**

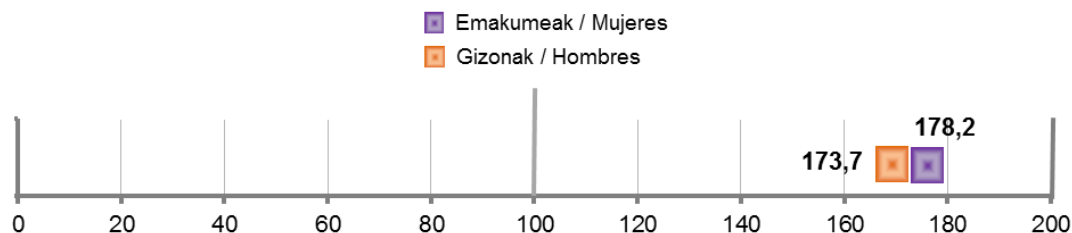
Galdera hau soilik pertsona helduren baten zaintzaz behintzat hilean behin arduratzen direnei egin zaie (E-%14 / G-%9) / Pregunta realizada únicamente a quienes se ocupan del cuidado de alguna persona adulta al menos una vez al mes (M-14% / H-9%)

ES62 (2016eko iraila) / SV62 (septiembre 2016)

BATEZBESTEKOAK / MEDIAS	Emakumeak / Mujeres	Gizonak / Hombres
Orduak egunean / Horas al día	<b>12,7</b>	<b>11,5</b>
Orduak astean / Horas a la semana	<b>11,6</b>	<b>11,4</b>
Orduak hilean / Horas al mes	<b>22,9</b>	<b>8,7</b>
<b>BATEZ BESTEKO ORDUAK HILEAN / HORAS DE MEDIA AL MES</b>	<b>178,2</b>	<b>173,7</b>



Taldekako emaitzak kontsultatzeko orrialdea / Página para consultar los resultados por colectivos: **87**



Pertsona heldu dependenteren bat egunero zaintzen dutenei egunean zenbat orduz zaintzen duten galdetu zaie, astean hainbat aldiz zaintzen dutenei, astean zenbat orduz zaintzen duten eta hilean hainbat aldiz zaintzen dutenei, hilean zenbat orduz. Hileko batezbesteko orduak kalkulatzeko, egunero zaintzen dutenek egunero egindako orduak 22gatik biderkatu dira eta astero zaintzen dutenek astero zaindutako orduak 4gatik biderkatu dira /

A quienes cuidan a alguna persona dependiente a diario se les ha preguntado cuántas horas lo cuidan al día, a quienes lo cuidan varias veces por semana cuántas horas a la semana, y a quienes lo cuidan varias veces al mes, cuántas horas al mes. Para calcular las horas de media al mes, se han multiplicado por 22 las horas de media al día en las que los cuidan quienes lo hacen a diario y por 4 las horas semanales de quienes los cuidan varias veces por semana.

### 6.3 – Pertsona heldu dependenteen zainketarekiko sentimendua / Sentimiento con respecto al cuidado de personas adultas dependientes

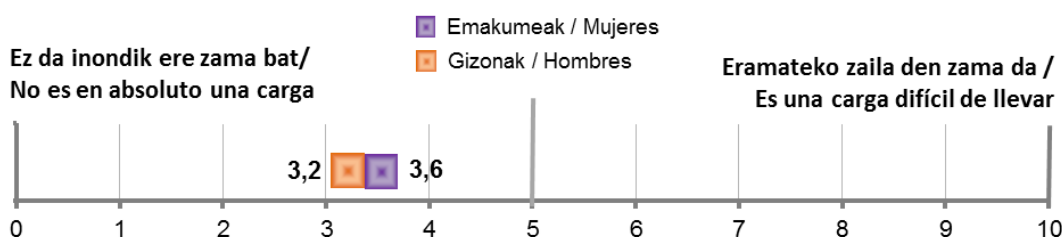
ESADAZU, MESEDEZ, NOLA SENTITZEN ZAREN MENPEKOTASUNA DUEN PERTSONA HORREN (HORIEN) ZAINZTA LAN HORREKIKO, 0TIK 10ERAKO ESKALAN, NON 0AK ESAN NAHI DUEN EZ DELA INONDIK ERE ZAMA BAT ZURETZAT ETA 10AK ZURETZAT ERAMATEKO ZAILA DEN ZAMA DELA: /

DÍGAME, POR FAVOR, CÓMO SE SIENTE CON RESPECTO A ESA LABOR DE CUIDADO DE PERSONAS DEPENDIENTES, UTILIZANDO UNA ESCALA DE 0 A 10, EN LA QUE 0 SIGNIFICA QUE NO ES EN ABSOLUTO UNA CARGA PARA UD. Y 10 QUE ES UNA CARGA DIFÍCIL DE LLEVAR PARA UD.

Galdera hau soilik pertsona helduren baten zaintzaz behintzat hilean behin arduratzen direnei egin zaie (E-%14 / G-%9) / Pregunta realizada únicamente a quienes se ocupan del cuidado de alguna persona adulta al menos una vez al mes (M-14% / H-9%)

ES62 (2016eko iraila) / SV62 (septiembre 2016)

Batezbestekoak (0=Ez da inondik ere zama bat; 10=Eramateko zaila den zama da) / Medias (0=No es en absoluto una carga; 10=Es una carga difícil de llevar)



Taldekako emaitzak kontsultatzeko orrialdea / Página para consultar los resultados por colectivos: 91

### 6.4 – Pertsona heldu dependenteen zainketaren karga ekonomikoa / Carga económica de cuidado de personas adultas dependientes

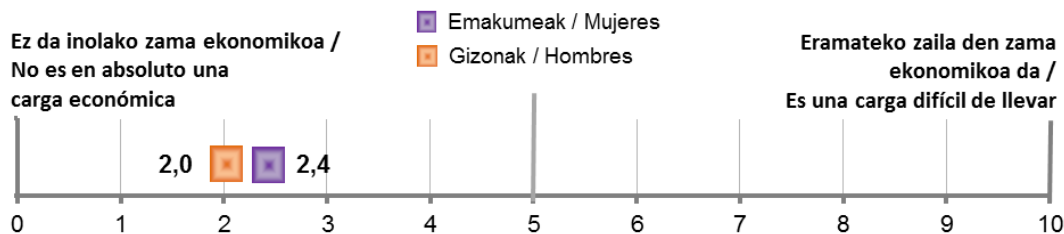
ETA 0TIK 10ERAKO ESKALA BERA ERABILITA, ZENBATEKO ZAMA EKONOMIKOA IZATEN ARI DA ZURETZAT PERTSONA HORREN ZAINZTAN ARDURATZEA? 0AK ESAN NAHI DU EZ DELA INOLAKO ZAMA EKONOMIKOA, ETA 10AK ERAMATEKO ZAILA DEN ZAMA EKONOMIKOA DELA: /

Y, UTILIZANDO LA MISMA ESCALA DE 0 A 10, DÍGAME UD. CUÁNTA CARGA LE ESTÁ SUPONIENDO ECONÓMICAMENTE EL CUIDADO DE PERSONAS DEPENDIENTES, EN LA QUE 0 SIGNIFICA QUE NO ES EN ABSOLUTO UNA CARGA ECONÓMICA PARA UD. Y 10 QUE ES UNA CARGA DIFÍCIL DE LLEVAR.

Galdera hau soilik pertsona helduren baten zaintzaz behintzat hilean behin arduratzen direnei egin zaie (E-%14 / G-%9) / Pregunta realizada únicamente a quienes se ocupan del cuidado de alguna persona adulta al menos una vez al mes (M-14% / H-9%)

ES62 (2016eko iraila) / SV62 (septiembre 2016)

Batezbestekoak (0=Ez da inolako zama ekonomikoa; 10=Eramateko zaila den zama ekonomikoa da) / Medias (0=No es en absoluto una carga económica; 10=Es una carga económica difícil de llevar)



Taldekako emaitzak kontsultatzeko orrialdea / Página para consultar los resultados por colectivos: 92



## 6.5 – Norberak zainketa behar izanez gero nahiago lukeena / Opción más deseada en caso de necesitar cuidados

MOMENTUREN BATEAN ZUK ZEUK ZAINTZAK BEHARKO BAZENITU, ZEIN AUKERA NAHIAGO ZENUKE? / SI EN ALGÚN MOMENTO DE SU VIDA UD. NECESITARA CUIDADOS, ¿QUÉ OPCIÓN PREFERIRÍA?

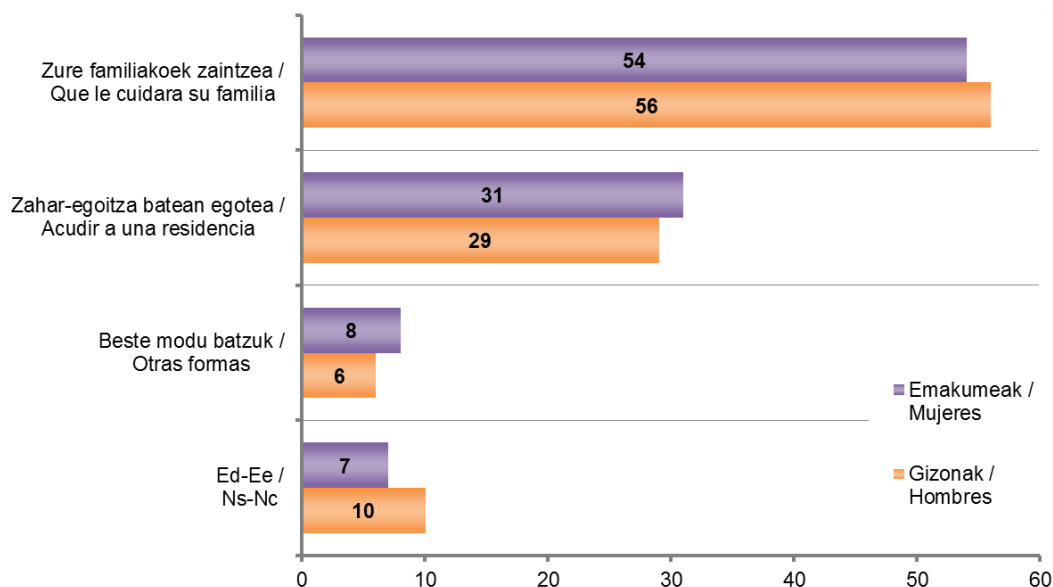
ES62 (2016eko iraila) / SV62 (septiembre 2016)

	Emakumeak / Mujeres	Gizonak / Hombres
Zure familiakoek zaintzea / Que le cuidara su familia	54	56
Zahar-egoitza batean egotea / Acudir a una residencia	31	29
Beste modu batzuk / Otras formas *	8	6
Ed-Ee / Ns-Nc	7	10
Ehuneko bertikalak / Porcentajes verticales	100	100
Oinarria / Base =	(1288)	(1288)

\* Erantzun aukera hau ez zitzairen irakurri inkestatuei / Esta opción de respuesta no se leyó a las y los encuestados



Taldekako emaitzak kontsultatzeko orrialdea / Página para consultar los resultados por colectivos: **93**



## 7 – Helburuak eta informazioaren iturria / Objetivos y origen de la información

Txosten hau IKUSKERAK izeneko urteroko **bildumaren hamargarren** zenbakia da. Bildumaren helburu orokorra hainbat arlotan emakume eta gizonen iritzi eta jarreraren arteko aldeak ezagutzea da.

**Hamargarren ikerketa honen berriazko helburua** da alde horiek ezagutzea gai zehatz baten inguruan: familia.

Informazio bilketa, 2016. urteko 62. Soziometroan egin zen, irailaren 1etik 8ra bitartean. Horretarako, galde-sorta egituratu eta itxia erabiliz, Euskal Autonomia Erkidegoko 18 urte edo gehiagoko hiru lurraldeetako bakoitzeko biztanleriaren lagin adierazgarri bati **etxean egindako banakako elkarrizketa** bidez gauzatu zen.

**Lagina**, 18 urte edo gehiagoko biztanleriari zuzendua, honela banatu zen: 574 pertsona Araban, 1.148 Bizkaian eta 854 Gipuzkoan, beraz, 2.576 pertsona elkarrizketatu ziren guztira. Gizabanakoen hautaketa prozedura polietapiko eta estratifikatuaren bidez egin zen, ausazko ibilbideak erabiliz -184 laginketa abiapunturik<sup>1</sup>-, ondoren pertsonak sexuaren, adinaren eta lan egoeraren arabera kuoten bidez aukeratuz. Emaitzak 2016eko Hauteskunde Orokorretako boto oroimenaren arabera eta hiru lurraldeetako biztanleria zentsuaren arabera haztatu dira.

Ikerketa honen **diseinua, emaitzen azterketa eta txostenaren idazketa** Eusko Jaurlaritzako Lehendakari-zako Prospekzio Soziologikoen Kabineteari dagozkio erabat.

Este informe es el **décimo de la serie** anual *IKUSKERAK*, cuyo objetivo global es la recopilación de datos sobre temas donde se aprecian diferencias de actitudes o de opiniones entre hombres y mujeres.

El **objetivo específico de este décimo estudio** es conocer esas diferencias en relación a un tema concreto como la familia.

La recogida de información se llevó a cabo en el Sociómetro 62 de 2016, entre el 1 y el 8 de septiembre, a través de **entrevistas individuales** con cuestionario estructurado y cerrado, realizadas **a domicilio** a muestras representativas de la población de 18 y más años.

La **muestra**, dirigida a una población de 18 y más años, se distribuyó del siguiente modo: 574 personas en Araba, 1.148 en Bizkaia y 854 en Gipuzkoa, lo que supone un total de 2.576 personas entrevistadas. La selección se realizó por procedimiento polietápico y estratificado, siguiendo rutas aleatorias -a partir de un total de 184 puntos de muestreo<sup>1</sup>- y con selección de los individuos por cuotas de sexo, edad y situación laboral, siendo posteriormente ponderados los resultados en base al recuerdo de voto en las elecciones Generales de 2016 y a la población de cada uno de los territorios.

El **diseño** de esta investigación, el **análisis** de los resultados y la **elaboración del informe** es responsabilidad exclusiva del Gabinete de Prospección Sociológica de la Lehendakari-zako Gobierno Vasco.

<sup>1</sup> Hasiera puntu fisiko zehatza ausaz lortu zen hauteskunde sekzio bakoitzeko kale "zation" multzoen artean (azterketarako unitate geografiko txikiena), Eustatek egindako kale izendegien arabera.

<sup>1</sup> El lugar físico concreto de inicio se obtuvo aleatoriamente del conjunto de "tramos" de calles incluidos en cada sección electoral (unidad geográfica mínima de análisis), según los callejeros elaborados por el Eustat.

## 8 – Eranskina: Taldekako emaitzak / Anexo: Resultados por colectivos

Txostenean aurkezten diren emakumezkoen eta gizonezkoen guztizko datuak, **eragina izan dezaketen** beste zenbait aldagairen arabera ere aurkeztuko ditugu eranskin honetan. Horretarako kontuan hartu diren aldagaiak ondokoak dira:

- **Lurraldea:** Araba, Bizkaia eta Gipuzkoa.
- **Adin taldeak:** 18-29, 30-45, 46-64 eta >=65 urte.
- **Ikasketa maila:** lehen mailakoak edo gutxiago, bigarren mailakoak (batxilergoa, lanbide heziketa) eta goi mailakoak (diplomaturak, lizentziaturak, ingenieritzak, gradu-ondokoak, etab).
- **Lan egoera:** Lan-ordainduan, langabezian, etxeko lanetan, ikasten nagusiki eta jubilatua, pentsioduna edo ezindua.
- **Seme-alabak:** Adin txikiko seme-alabak (seme-alabetatik gutxienez bat adin-txikikoa), Adin nagusiko seme-alabak (seme-alaba guztiak adin nagusikoak) eta Seme-alabarik ez.

Tauletan jasotzen diren oinarriak haztatu gabeko absolutuak dira. Taldekako emaitzen irakurketa kontu handiz egin behar da, talde batzuetan jaso ditugun kopuru eskasengatik.

Los datos que se presentan desagregados por sexo en el informe, los hemos **cruzado también con otras variables que pueden incidir** en el tema analizado. Las variables sociodemográficas tomadas en consideración para ello son:

- **Territorio:** Araba, Bizkaia y Gipuzkoa.
- **Grupos de edad:** 18-29, 30-45, 46-64 y >=65 años.
- **Nivel de estudios:** primarios o inferiores, secundarios (bachillerato, formación profesional) y superiores (diplomaturas, licenciaturas, ingenierías, postgrados, etc).
- **Situación laboral:** Trabajo remunerado, en paro, labores del hogar, estudiando principalmente y jubilado/a, pensionista o incapacitado/a.
- **Hijos/as:** Hijos/as menores (al menos uno de los hijos/as es menor de edad), Hijos/as mayores (todos los hijos/as son mayores de edad) y Sin hijos/as.

La base recogida en las tablas se refiere a datos absolutos sin ponderar. La interpretación de los resultados por colectivos debe hacerse con suma precaución, debido al escaso número de efectivos en algunos de los colectivos.

## 2 – Familia-bizitza / Vida familiar

### 2.1 – Familia-bizitzako zenbait alderdirekiko poztasuna / Satisfacción con diversos aspectos de la vida familiar

ZURE FAMILIAKO KIDEAK ZUREKIN BIZI DIREN EDO EZ DIREN AINTZAT HARTU GABE, AIPATUKO DIZKIZUDAN ZURE FAMILIA-BIZITZAKO ESPARRU HAUEKIN ZEIN NEURRITAN ZAUDE POZIK? / INDEPENDIENTEMENTE DE SI SUS FAMILIARES CONVIVEN CON UD. O NO, ¿CÓMO DE SATISFECHO/A SE ENCUENTRA CON LOS DIFERENTES ASPECTOS DE SU RELACIÓN FAMILIAR QUE LE VOY A LEER A CONTINUACIÓN...?

	EMAKUMEAK / MUJERES								GIZONAK / HOMBRES							
	Guztira / Total	LURRALDEA / TERRITORIO			ADIN TALDEAK / GRUPOS DE EDAD				Guztira / Total	LURRALDEA / TERRITORIO			ADIN TALDEAK / GRUPOS DE EDAD			
		Araba	Bizkaia	Gipuzkoa	18-29	30-45	46-64	≥ 65		Araba	Bizkaia	Gipuzkoa	18-29	30-45	46-64	≥ 65
<b>FAMILIAKO KIDEEN ARTEKO MAITASUN HARREMANAK / LAS RELACIONES AFECTIVAS ENTRE LAS PERSONAS DE LA FAMILIA</b>																
Oso pozik / Muy satisfecho/a	55	53	52	61	58	50	58	55	53	45	51	61	57	48	53	57
Nahikoa pozik / Bastante satisfecho/a	35	42	37	28	32	40	32	35	38	50	39	32	36	41	39	35
Ez oso pozik / No muy satisfecho/a	6	4	7	5	7	5	6	6	4	4	5	3	4	6	5	3
Batere pozik ez / Nada satisfecho/a	2	1	2	2	1	3	0	2	2	0	2	2	1	3	2	4
Ed-Ee / Ns-Nc	2	1	2	4	3	1	3	2	2	0	2	2	2	3	2	1
<b>ZURE FAMILIA ZEIN MAITASUNEKIN IKUSTEN DUZUN / LA FRECUENCIA CON LA QUE VE A SU FAMILIA</b>																
Oso pozik / Muy satisfecho/a	50	47	47	57	53	43	53	54	48	39	46	56	51	44	47	54
Nahikoa pozik / Bastante satisfecho/a	34	42	36	28	32	36	36	32	36	50	36	29	34	34	41	32
Ez oso pozik / No muy satisfecho/a	11	9	12	9	11	14	9	9	10	9	10	10	10	13	6	9
Batere pozik ez / Nada satisfecho/a	3	2	4	2	3	6	1	2	5	2	6	4	3	7	4	3
Ed-Ee / Ns-Nc	2	1	1	3	2	1	2	2	2	0	2	1	2	1	2	1
<b>ELKARREKIN EGITEN DITUZUEN AKTIBITATEEN MAITASUNA / LA FRECUENCIA CON LA QUE COMPARTEN ACTIVIDADES</b>																
Oso pozik / Muy satisfecho/a	41	35	39	46	44	37	39	44	39	32	36	45	38	33	40	47
Nahikoa pozik / Bastante satisfecho/a	38	50	37	35	35	39	42	37	39	50	39	35	39	40	40	37
Ez oso pozik / No muy satisfecho/a	15	11	18	12	15	17	15	13	14	14	15	13	15	17	13	8
Batere pozik ez / Nada satisfecho/a	4	3	4	3	4	6	1	3	6	4	7	5	6	7	5	5
Ed-Ee / Ns-Nc	2	1	2	3	3	1	3	3	2	0	3	2	2	3	2	2
<b>GUZTIOI ERAGITEN DIZUETEN GAIE TAN DUZUEN ADOSTASUN MAILA / EL NIVEL DE ACUERDO ENTRE LAS PERSONAS DE LA FAMILIA SOBRE TEMAS QUE AFECTAN A TODOS/AS</b>																
Oso pozik / Muy satisfecho/a	40	38	38	46	43	36	40	45	41	36	38	49	40	38	42	49
Nahikoa pozik / Bastante satisfecho/a	45	52	46	40	38	50	45	43	45	51	47	40	46	49	45	37
Ez oso pozik / No muy satisfecho/a	10	8	11	9	13	8	12	7	8	9	10	6	10	8	7	9
Batere pozik ez / Nada satisfecho/a	2	1	3	1	3	4	1	1	3	3	3	4	3	3	4	4
Ed-Ee / Ns-Nc	3	1	2	4	4	1	3	3	2	1	2	2	2	2	2	1
Ehuneko bertikalak / Porc. verticales	100	100	100	100	100	100	100	100	100	100	100	100	100	100	100	100
Oinarria / Base =	(1288)	(287)	(574)	(427)	(247)	(395)	(358)	(288)	(1288)	(287)	(574)	(427)	(287)	(400)	(374)	(227)

ZURE FAMILIAKO KIDEAK ZUREKIN BIZI DIREN EDO EZ DIREN AINTZAT HARTU GABE, AIPATUKO DIZKIZUDAN ZURE FAMILIA-BIZITZAKO ESPARRU HAUEKIN ZEIN NEURRITAN ZAUDE POZIK? / INDEPENDIENTEMENTE DE SI SUS FAMILIARES CONVIVEN CON UD. O NO, ¿CÓMO DE SATISFECHO/A SE ENCUENTRA CON LOS DIFERENTES ASPECTOS DE SU RELACIÓN FAMILIAR QUE LE VOY A LEER A CONTINUACIÓN...?

	EMAKUMEA / MUJERES				GIZONAK / HOMBRES			
	Guztira / Total	IKASKETA MAILA / NIVEL DE ESTUDIOS			Guztira / Total	IKASKETA MAILA / NIVEL DE ESTUDIOS		
		≤ 1. mailakoak / ≤ Primarios	2. mailakoak edo LH / Secundarios o FP	Goi-mailakoak / Superiores		≤ 1. mailakoak / ≤ Primarios	2. mailakoak edo LH / Secundarios o FP	Goi-mailakoak / Superiores
<b>FAMILIAKO KIDEEN ARTEKO MAITASUN HARREMANAK / LAS RELACIONES AFECTIVAS ENTRE LAS PERSONAS DE LA FAMILIA</b>								
Oso pozik / Muy satisfecho/a	55	54	57	54	53	53	51	56
Nahikoa pozik / Bastante satisfecho/a	35	35	33	37	38	35	41	38
Ez oso pozik / No muy satisfecho/a	6	6	7	5	4	5	4	4
Batere pozik ez / Nada satisfecho/a	2	3	1	1	2	4	1	1
Ed-Ee / Ns-Nc	2	2	2	3	2	2	3	1
<b>ZURE FAMILIA ZEIN MAITZASUNEKIN IKUSTEN DUZUN / LA FRECUENCIA CON LA QUE VE A SU FAMILIA</b>								
Oso pozik / Muy satisfecho/a	50	51	49	49	48	47	49	49
Nahikoa pozik / Bastante satisfecho/a	34	32	36	36	36	34	37	37
Ez oso pozik / No muy satisfecho/a	11	11	11	10	10	11	9	9
Batere pozik ez / Nada satisfecho/a	3	4	2	3	5	7	4	2
Ed-Ee / Ns-Nc	2	1	2	2	2	2	2	2
<b>ELKARREKIN EGITEN DITUZUEN AKTIBITATEEN MAITASUNA / LA FRECUENCIA CON LA QUE COMPARTEN ACTIVIDADES</b>								
Oso pozik / Muy satisfecho/a	41	41	38	43	39	40	37	39
Nahikoa pozik / Bastante satisfecho/a	38	38	40	37	39	33	41	45
Ez oso pozik / No muy satisfecho/a	15	15	17	14	14	15	15	12
Batere pozik ez / Nada satisfecho/a	4	4	3	3	6	10	4	2
Ed-Ee / Ns-Nc	2	2	2	2	2	2	3	2
<b>GUZTIOI ERAGITEN DIZUETEN GAIETAN DUZUEN ADOSTASUN MAILA / EL NIVEL DE ACUERDO ENTRE LAS PERSONAS DE LA FAMILIA SOBRE TEMAS QUE AFECTAN A TODOS/AS</b>								
Oso pozik / Muy satisfecho/a	40	42	41	36	41	43	39	43
Nahikoa pozik / Bastante satisfecho/a	45	42	44	50	45	42	48	45
Ez oso pozik / No muy satisfecho/a	10	10	10	10	8	8	9	8
Batere pozik ez / Nada satisfecho/a	2	3	2	1	3	5	2	3
Ed-Ee / Ns-Nc	3	3	3	3	2	2	2	1
Ehuneko bertikalak / Porc. verticales	100	100	100	100	100	100	100	100
Oinarria / Base =	(1288)	(532)	(372)	(384)	(1288)	(448)	(493)	(347)

ZURE FAMILIAKO KIDEAK ZUREKIN BIZI DIREN EDO EZ DIREN AINTZAT HARTU GABE, AIPATUKO DIZKIZUDAN ZURE FAMILIA-BIZITZAKO ESPARRU HAUEKIN ZEIN NEURRITAN ZAUDE POZIK? / INDEPENDIENTEMENTE DE SI SUS FAMILIARES CONVIVEN CON UD. O NO, ¿CÓMO DE SATISFECHO/A SE ENCUENTRA CON LOS DIFERENTES ASPECTOS DE SU RELACIÓN FAMILIAR QUE LE VOY A LEER A CONTINUACIÓN...?

	EMAKUMEAK / MUJERES						GIZONAK / HOMBRES					
	Guztira / Total	LAN EGOERA / OCUPACIÓN PRINCIPAL					Guztira / Total	LAN EGOERA / OCUPACIÓN PRINCIPAL				
Lan ordaindua / Trabajo remunerado		Langabe-zian / En paro	Etxeko lanak / Labores del hogar	Ikasten, nagusiki / Estudiando principalmente	Jubilatua, pentsioduna, ezindua / Jubilada, pensionista, incapacitada	Lan ordaindua / Trabajo remunerado		Langabe-zian / En paro	Etxeko lanak / Labores del hogar	Ikasten, nagusiki / Estudiando principalmente	Jubilatua, pentsioduna, ezindua / Jubilado, pensionista, incapacitado	
<b>FAMILIAKO KIDEEN ARTEKO MAITASUN HARREMANAK / LAS RELACIONES AFECTIVAS ENTRE LAS PERSONAS DE LA FAMILIA</b>												
Oso pozik / Muy satisfecho/a	55	56	57	53	53	56	53	53	47	63	54	58
Nahikoa pozik / Bastante satisfecho/a	35	34	34	38	37	33	38	39	38	17	39	36
Ez oso pozik / No muy satisfecho/a	6	7	7	5	4	6	4	5	5	0	4	3
Batere pozik ez / Nada satisfecho/a	2	1	0	3	3	2	2	1	6	20	2	2
Ed-Ee / Ns-Nc	2	2	2	2	3	3	2	2	4	0	1	1
<b>ZURE FAMILIA ZEIN MAIZTASUNEKIN IKUSTEN DUZUN / LA FRECUENCIA CON LA QUE VE A SU FAMILIA</b>												
Oso pozik / Muy satisfecho/a	50	47	60	50	50	53	48	46	47	26	49	55
Nahikoa pozik / Bastante satisfecho/a	34	36	26	36	35	31	36	38	33	37	38	33
Ez oso pozik / No muy satisfecho/a	11	11	12	10	9	12	10	10	10	17	8	9
Batere pozik ez / Nada satisfecho/a	3	4	1	3	4	2	5	4	9	20	4	2
Ed-Ee / Ns-Nc	2	2	1	1	2	2	2	2	1	0	1	2
<b>ELKARREKIN EGITEN DITUZUEN AKTIBITATEEN MAIZTASUNA / LA FRECUENCIA CON LA QUE COMPARTEN ACTIVIDADES</b>												
Oso pozik / Muy satisfecho/a	41	38	41	42	41	44	39	37	40	26	33	46
Nahikoa pozik / Bastante satisfecho/a	38	38	43	44	31	36	39	40	38	29	45	36
Ez oso pozik / No muy satisfecho/a	15	18	13	9	20	14	14	15	11	25	16	10
Batere pozik ez / Nada satisfecho/a	4	4	2	3	5	3	6	5	10	20	5	5
Ed-Ee / Ns-Nc	2	2	2	2	3	3	2	3	2	0	2	2
<b>GUZTIOI ERAGITEN DIZUETEN GAIETAN DUZUEN ADOSTASUN MAILA / EL NIVEL DE ACUERDO ENTRE LAS PERSONAS DE LA FAMILIA SOBRE TEMAS QUE AFECTAN A TODOS/AS</b>												
Oso pozik / Muy satisfecho/a	40	38	43	40	39	45	41	41	40	34	36	48
Nahikoa pozik / Bastante satisfecho/a	45	48	35	46	42	42	45	47	41	38	50	40
Ez oso pozik / No muy satisfecho/a	10	10	18	10	10	8	8	9	7	0	9	9
Batere pozik ez / Nada satisfecho/a	2	2	1	3	4	2	3	2	9	28	3	3
Ed-Ee / Ns-Nc	3	2	3	2	5	3	2	2	3	0	2	1
Ehuneko bertikalak / Porc. verticales	100	100	100	100	100	100	100	100	100	100	100	100
Oinarria / Base =	(1288)	(557)	(102)	(230)	(115)	(259)	(1288)	(654)	(153)	(8)	(150)	(295)

ZURE FAMILIAKO KIDEAK ZUREKIN BIZI DIREN EDO EZ DIREN AINTZAT HARTU GABE, AIPATUKO DIZKIZUDAN ZURE FAMILIA-BIZITZAKO ESPARRU HAUEKIN ZEIN NEURRITAN ZAUDE POZIK? /

INDEPENDIENTEMENTE DE SI SUS FAMILIARES CONVIVEN CON UD. O NO, ¿CÓMO DE SATISFECHO/A SE ENCUENTRA CON LOS DIFERENTES ASPECTOS DE SU RELACIÓN FAMILIAR QUE LE VOY A LEER A CONTINUACIÓN...?

	EMAKUMEAK / MUJERES				GIZONAK / HOMBRES			
	Guztira / Total	SEME-ALABAK / HIJOS/AS			Guztira / Total	SEME-ALABAK / HIJOS/AS		
		Adin txikiko seme-alabak / Hijos/as menores	Adin nagusiko seme-alabak / Hijos/as mayores	Seme-alabarik ez / Sin hijos/as		Adin txikiko seme-alabak / Hijos/as menores	Adin nagusiko seme-alabak / Hijos/as mayores	Seme-alabarik ez / Sin hijos/as
<b>FAMILIAKO KIDEEN ARTEKO MAITASUN HARREMANAK / LAS RELACIONES AFECTIVAS ENTRE LAS PERSONAS DE LA FAMILIA</b>								
Oso pozik / Muy satisfecho/a	55	53	56	56	53	51	59	51
Nahikoa pozik / Bastante satisfecho/a	35	38	34	33	38	41	35	38
Ez oso pozik / No muy satisfecho/a	6	6	6	7	4	4	2	6
Batere pozik ez / Nada satisfecho/a	2	2	2	1	2	2	3	2
Ed-Ee / Ns-Nc	2	1	2	3	2	1	1	3
<b>ZURE FAMILIA ZEIN MAITZASUNEKIN IKUSTEN DUZUN / LA FRECUENCIA CON LA QUE VE A SU FAMILIA</b>								
Oso pozik / Muy satisfecho/a	50	45	55	50	48	45	55	46
Nahikoa pozik / Bastante satisfecho/a	34	38	31	34	36	36	32	38
Ez oso pozik / No muy satisfecho/a	11	12	10	10	10	11	8	10
Batere pozik ez / Nada satisfecho/a	3	5	2	3	5	7	3	4
Ed-Ee / Ns-Nc	2	0	2	3	2	1	1	2
<b>ELKARREKIN EGITEN DITUZUEN AKTIBITATEEN MAITZASUNA / LA FRECUENCIA CON LA QUE COMPARTEN ACTIVIDADES</b>								
Oso pozik / Muy satisfecho/a	41	35	43	43	39	38	46	34
Nahikoa pozik / Bastante satisfecho/a	38	42	38	35	39	38	36	42
Ez oso pozik / No muy satisfecho/a	15	17	14	15	14	15	10	15
Batere pozik ez / Nada satisfecho/a	4	4	3	4	6	7	5	5
Ed-Ee / Ns-Nc	2	1	2	3	2	1	2	3
<b>GUZTIOI ERAGITEN DIZUETEN GAIETAN DUZUEN ADOSTASUN MAILA / EL NIVEL DE ACUERDO ENTRE LAS PERSONAS DE LA FAMILIA SOBRE TEMAS QUE AFECTAN A TODOS/AS</b>								
Oso pozik / Muy satisfecho/a	40	38	43	40	41	39	49	39
Nahikoa pozik / Bastante satisfecho/a	45	48	43	44	45	51	40	45
Ez oso pozik / No muy satisfecho/a	10	11	10	10	8	6	8	10
Batere pozik ez / Nada satisfecho/a	2	3	2	2	3	3	3	3
Ed-Ee / Ns-Nc	3	1	3	4	2	2	1	3
Ehuneko bertikalak / Porc. verticales	100	100	100	100	100	100	100	100
Oinarria / Base =	(1288)	(383)	(485)	(416)	(1288)	(367)	(350)	(559)

## 2.2 – Familia-giroko balore garrantzitsuenak / Valores más importantes en el ambiente familiar

ZURE IRITZIZ, ZEINTZUK DIRA FAMILIA GIROAN NAGUSI IZAN BEHARKO LIRATEKEEN BI BALIO GARRANTZITSUENAK? / EN SU OPINIÓN ¿CUÁLES SON LOS DOS VALORES MÁS IMPORTANTES QUE DEBEN PRIMAR EN EL AMBIENTE FAMILIAR?

	EMAKUMEAK / MUJERES								GIZONAK / HOMBRES							
	Guztira / Total	LURRALDEA / TERRITORIO			ADIN TALDEAK / GRUPOS DE EDAD				Guztira / Total	LURRALDEA / TERRITORIO			ADIN TALDEAK / GRUPOS DE EDAD			
		Araba	Bizkaia	Gipuzkoa	18-29	30-45	46-64	≥ 65		Araba	Bizkaia	Gipuzkoa	18-29	30-45	46-64	≥ 65
Maitasuna / Cariño/Amor	71	73	71	71	62	74	69	78	64	69	61	68	64	68	57	69
Errespetua / Respeto	57	56	56	61	59	57	56	59	57	53	55	62	55	53	62	61
Komunikazioa / Comunicación	39	38	40	38	43	44	41	27	37	37	40	32	38	40	38	28
Askatasuna / Libertad	11	14	10	10	16	8	10	10	13	15	13	12	11	12	15	15
Ardura / Responsabilidad	7	10	7	6	4	5	11	8	10	10	10	8	9	9	12	8
Diziplina / Disciplina	7	5	8	5	5	6	9	6	7	11	8	4	9	6	6	6
Alaitasuna / Alegría	5	3	5	7	8	4	3	8	6	5	5	9	7	7	5	6
Denak / Todos*	0	0	0	1	1	0	0	0	0	0	1	0	1	0	0	1
Beste bat / Otro*	0	0	0	0	0	0	0	0	0	0	1	0	1	0	0	2
Ed-Ee / Ns-Nc	0	0	0	0	0	0	0	0	1	0	1	1	1	1	2	0
Oinarria / Base =	(1288)	(287)	(574)	(427)	(247)	(395)	(358)	(288)	(1288)	(287)	(574)	(427)	(287)	(400)	(374)	(227)

	EMAKUMEAK / MUJERES				GIZONAK / HOMBRES			
	Guztira / Total	IKASKETA MAILA / NIVEL DE ESTUDIOS			Guztira / Total	IKASKETA MAILA / NIVEL DE ESTUDIOS		
		≤ 1. mailakoak / ≤ Primarios	2. mailakoak edo LH / Secundarios o FP	Goi-mailakoak / Superiores		≤ 1. mailakoak / ≤ Primarios	2. mailakoak edo LH / Secundarios o FP	Goi-mailakoak / Superiores
Maitasuna / Cariño/Amor	71	73	67	73	64	63	64	66
Errespetua / Respeto	57	58	55	58	57	60	56	55
Komunikazioa / Comunicación	39	33	43	43	37	32	39	42
Askatasuna / Libertad	11	11	13	9	13	14	13	11
Ardura / Responsabilidad	7	8	7	5	10	8	9	12
Diziplina / Disciplina	7	7	9	4	7	10	5	6
Alaitasuna / Alegría	5	6	4	6	6	6	6	7
Denak / Todos*	0	0	1	0	0	1	1	0
Beste bat / Otro*	0	0	0	0	0	0	1	0
Ed-Ee / Ns-Nc	0	0	0	0	1	2	1	0
Oinarria / Base =	(1288)	(532)	(372)	(384)	(1288)	(448)	(493)	(347)

\* Erantzun aukera hauek ez zitzaizkien irakurri inkestatuei / Estas opciones de respuesta no se leyeron a las y los encuestados  
 Ehunekoen batura ez da 100 bi erantzun eman ahal zirelako / Los porcentajes no suman 100 porque se podían dar dos respuestas



ZURE IRITZIZ, ZEINTZUK DIRA FAMILIA GIROAN NAGUSI IZAN BEHARKO LIRATEKEEN BI BALIO GARRANTZITSUENAK? /  
EN SU OPINIÓN ¿CUÁLES SON LOS DOS VALORES MÁS IMPORTANTES QUE DEBEN PRIMAR EN EL AMBIENTE FAMILIAR?

	EMAKUMEAK / MUJERES						GIZONAK / HOMBRES					
	Guztira / Total	LAN EGOERA / OCUPACIÓN PRINCIPAL					Guztira / Total	LAN EGOERA / OCUPACIÓN PRINCIPAL				
		Lan ordaindua / Trabajo remunerado	Langabe- zian / En paro	Etxeko lanak / Labores del hogar	Ikasten, nagusiki / Estudiando principalmente	Jubilatua, pentsioduna, ezindua / Jubilada, pensionista, incapacitada		Lan ordaindua / Trabajo remunerado	Langabe- zian / En paro	Etxeko lanak / Labores del hogar	Ikasten, nagusiki / Estudiando principalmente	Jubilatua, pentsioduna, ezindua / Jubilado, pensionista, incapacitado
Maitasuna / Cariño/Amor	71	72	70	70	54	77	64	64	62	52	62	66
Errespetua / Respeto	57	57	51	63	54	57	57	56	56	49	56	60
Komunikazioa / Comunicación	39	42	46	36	49	30	37	40	34	34	43	32
Askatasuna / Libertad	11	10	6	11	18	10	13	12	12	8	12	16
Ardura / Responsabilidad	7	6	12	5	5	9	10	9	13	17	8	9
Diziplina / Disciplina	7	6	7	9	5	7	7	6	8	0	9	7
Alaitasuna / Alegría	5	5	6	3	8	7	6	8	6	0	5	5
Denak / Todos*	0	0	0	0	2	0	0	0	1	0	1	0
Beste bat / Otro*	0	0	1	1	0	0	0	0	0	0	2	1
Ed-Ee / Ns-Nc	0	0	0	0	0	0	1	1	3	0	1	1
Oinarria / Base =	(1288)	(557)	(102)	(230)	(115)	(259)	(1288)	(654)	(153)	(8)	(150)	(295)

	EMAKUMEAK / MUJERES				GIZONAK / HOMBRES			
	Guztira / Total	SEME-ALABAK / HIJOS/AS			Guztira / Total	SEME-ALABAK / HIJOS/AS		
		Adin txikiko seme-alabak / Hijos/as menores	Adin nagusiko seme-alabak / Hijos/as mayores	Seme-alabarik ez / Sin hijos/as		Adin txikiko seme-alabak / Hijos/as menores	Adin nagusiko seme-alabak / Hijos/as mayores	Seme-alabarik ez / Sin hijos/as
Maitasuna / Cariño/Amor	71	74	76	63	64	68	62	63
Errespetua / Respeto	57	59	57	56	57	61	62	52
Komunikazioa / Comunicación	39	39	34	46	37	36	37	39
Askatasuna / Libertad	11	7	10	15	13	10	15	14
Ardura / Responsabilidad	7	7	8	6	10	7	11	11
Diziplina / Disciplina	7	8	7	5	7	7	7	7
Alaitasuna / Alegría	5	6	4	6	6	6	4	8
Denak / Todos*	0	0	0	1	0	1	0	0
Beste bat / Otro*	0	0	0	0	0	0	0	1
Ed-Ee / Ns-Nc	0	0	0	0	1	1	1	2
Oinarria / Base =	(1288)	(383)	(485)	(416)	(1288)	(367)	(350)	(559)

\* Erantzun aukera hauek ez zitzaizkien irakurri inkestatuei / Estas opciones de respuesta no se leyeron a las y los encuestados  
Ehuneko batura ez da 100 bi erantzun eman ahal zirelako / Los porcentajes no suman 100 porque se podían dar dos respuestas

### 2.3 – Etxeko kide guztiek partekatutako jarduerak / Actividades compartidas por todas y todos los miembros del hogar

ORAIN JAKIN NAHIKO GENUKE ZEIN MAIZTASUNEKIN EGITEN DITUZUN ONDOKO EKINTZA HAUEK BIZI ZAREN PERTSONEKIN. ESADAZU, MESEDEZ, EKINTZA HAUETAKO BAKOITZA ZEIN MAIZTASUNEKIN EGITEN DUZUEN ZURE **ETXEKO KIDE GUZTIOK** ELKARREKIN /

AHORA ME GUSTARÍA SABER CON QUÉ FRECUENCIA HACE ALGUNAS ACTIVIDADES CON LAS PERSONAS CON LAS QUE CONVIVE. DÍGAME POR FAVOR, PARA CADA UNA DE LAS ACTIVIDADES, CON QUÉ FRECUENCIA LA REALIZAN JUNTOS **TODAS Y TODOS LOS MIEMBROS DE SU HOGAR**

Galdera hau soilik bakarrik bizi ez direnei egin zaie (E-%87 / G-%88) / Pregunta realizada únicamente a quienes no viven solos/as (M-87% / H-88xx%)

	EMAKUMEAK / MUJERES								GIZONAK / HOMBRES							
	Guztira / Total	LURRALDEA / TERRITORIO			ADIN TALDEAK / GRUPOS DE EDAD				Guztira / Total	LURRALDEA / TERRITORIO			ADIN TALDEAK / GRUPOS DE EDAD			
		Araba	Bizkaia	Gipuzkoa	18-29	30-45	46-64	≥ 65		Araba	Bizkaia	Gipuzkoa	18-29	30-45	46-64	≥ 65
<b>HITZ EGIN / CHARLAR</b>																
Egunero / A diario	82	82	81	84	79	84	78	90	82	85	81	81	80	83	78	90
Astean hainbat aldiz / Varias veces por semana	11	12	11	11	15	10	12	6	12	9	13	11	13	11	16	7
Hilean hainbat aldiz / Varias veces al mes	2	2	2	2	2	1	4	1	2	2	2	3	5	1	2	1
Maiztasun gutxiagorekin / Con menos frecuencia	3	3	4	2	2	3	5	2	2	4	2	3	2	3	3	2
Ed-Ee / Ns-Nc	1	0	1	1	2	1	1	0	1	0	1	1	1	2	1	0
<b>AFALDU / CENAR</b>																
Egunero / A diario	72	68	70	76	67	72	71	81	71	70	70	72	63	72	70	84
Astean hainbat aldiz / Varias veces por semana	18	25	17	18	23	19	19	10	18	17	19	18	23	18	18	10
Hilean hainbat aldiz / Varias veces al mes	4	4	5	2	3	4	5	3	6	5	6	6	10	4	6	3
Maiztasun gutxiagorekin / Con menos frecuencia	5	3	7	2	6	3	5	5	4	7	4	3	3	4	5	2
Ed-Ee / Ns-Nc	1	0	1	1	1	1	1	0	1	0	1	1	1	2	1	0
<b>TELEBISTA IKUSI / VER LA TELEVISIÓN</b>																
Egunero / A diario	60	63	62	55	54	64	52	73	62	68	63	57	59	62	57	76
Astean hainbat aldiz / Varias veces por semana	20	21	17	25	20	23	24	11	21	14	19	26	19	22	22	18
Hilean hainbat aldiz / Varias veces al mes	6	7	6	7	7	4	9	3	6	6	6	5	7	6	6	2
Maiztasun gutxiagorekin / Con menos frecuencia	12	8	13	12	16	8	14	12	11	12	10	11	15	8	14	4
Ed-Ee / Ns-Nc	2	1	2	1	2	2	1	1	2	0	2	2	1	3	2	0
Ehuneko bertikalak / Porc. verticales	100	100	100	100	100	100	100	100	100	100	100	100	100	100	100	100
Oinarria / Base =	(1126)	(258)	(489)	(379)	(241)	(366)	(315)	(204)	(1129)	(250)	(509)	(370)	(271)	(350)	(325)	(183)

(...)

(...)

	EMAKUMEAK / MUJERES								GIZONAK / HOMBRES							
	Guztira / Total	LURRALDEA / TERRITORIO			ADIN TALDEAK / GRUPOS DE EDAD				Guztira / Total	LURRALDEA / TERRITORIO			ADIN TALDEAK / GRUPOS DE EDAD			
		Araba	Bizkaia	Gipuzkoa	18-29	30-45	46-64	≥ 65		Araba	Bizkaia	Gipuzkoa	18-29	30-45	46-64	≥ 65
<b>BAZKALDU / COMER</b>																
Egunero / A diario	49	53	45	53	48	36	47	78	49	58	48	47	48	38	43	86
Astean hainbat aldiz / Varias veces por semana	35	35	35	35	38	43	38	12	34	28	33	37	33	44	36	10
Hilean hainbat aldiz / Varias veces al mes	7	6	8	5	5	9	8	1	9	5	9	9	10	8	11	2
Maiztasun gutxiagorekin / Con menos frecuencia	8	5	11	6	7	11	6	8	7	9	8	6	8	7	9	2
Ed-Ee / Ns-Nc	1	0	1	1	1	1	1	0	1	0	2	1	1	2	1	0
<b>GOSALDU / DESAYUNAR</b>																
Egunero / A diario	42	43	41	42	36	38	39	59	40	44	38	41	33	33	35	73
Astean hainbat aldiz / Varias veces por semana	33	35	31	36	38	40	30	17	34	29	35	34	33	42	36	15
Hilean hainbat aldiz / Varias veces al mes	10	8	11	9	9	12	12	5	10	8	10	9	14	9	9	5
Maiztasun gutxiagorekin / Con menos frecuencia	14	13	15	12	14	8	17	18	15	18	15	15	19	14	17	8
Ed-Ee / Ns-Nc	1	0	2	2	3	1	1	0	1	0	2	1	1	2	1	0
Ehuneko bertikalak / Porc. verticales	100	100	100	100	100	100	100	100	100	100	100	100	100	100	100	100
Oinarria / Base =	(1126)	(258)	(489)	(379)	(241)	(366)	(315)	(204)	(1129)	(250)	(509)	(370)	(271)	(350)	(325)	(183)

ORAIN JAKIN NAHIKO GENUKE ZEIN MAIZTASUNEKIN EGITEN DITUZUN ONDOKO EKINTZA HAUEK BIZI ZAREN PERTSONEKIN. ESADAZU, MESEDEZ, EKINTZA HAUETAKO BAKOITZA ZEIN MAIZTASUNEKIN EGITEN DUZUEN ZURE **ETXEKO KIDE GUZTIOK ELKARREKIN** /

AHORA ME GUSTARÍA SABER CON QUÉ FRECUENCIA HACE ALGUNAS ACTIVIDADES CON LAS PERSONAS CON LAS QUE CONVIVE. DÍGAME POR FAVOR, PARA CADA UNA DE LAS ACTIVIDADES, CON QUÉ FRECUENCIA LA REALIZAN JUNTOS **TODAS Y TODOS LOS MIEMBROS DE SU HOGAR**

Galdera hau soilik bakarrik bizi ez direnei egin zaie (E-%87 / G-%88) / Pregunta realizada únicamente a quienes no viven solos/as (M-87% / H-88%)

	EMAKUMEAK / MUJERES				GIZONAK / HOMBRES			
	Guztira / Total	IKASKETA MAILA / NIVEL DE ESTUDIOS			Guztira / Total	IKASKETA MAILA / NIVEL DE ESTUDIOS		
		≤ 1. mailakoak / ≤ Primarios	2. mailakoak edo LH / Secundarios o FP	Goi-mailakoak / Superiores		≤ 1. mailakoak / ≤ Primarios	2. mailakoak edo LH / Secundarios o FP	Goi-mailakoak / Superiores
<b>HITZ EGIN / CHARLAR</b>								
Egunero / A diario	82	80	84	83	82	83	80	83
Astean hainbat aldiz / Varias veces por semana	11	12	11	11	12	10	14	12
Hilean hainbat aldiz / Varias veces al mes	2	3	1	2	2	2	2	2
Maiztasun gutxiagorekin / Con menos frecuencia	3	3	3	2	2	3	2	2
Ed-Ee / Ns-Nc	1	1	0	2	1	2	1	1
<b>AFALDU / CENAR</b>								
Egunero / A diario	72	73	73	70	71	74	68	71
Astean hainbat aldiz / Varias veces por semana	18	18	19	18	18	14	22	19
Hilean hainbat aldiz / Varias veces al mes	4	3	4	5	6	5	6	7
Maiztasun gutxiagorekin / Con menos frecuencia	5	5	4	5	4	6	3	2
Ed-Ee / Ns-Nc	1	1	0	2	1	2	0	1
<b>TELEBISTA IKUSI / VER LA TELEVISIÓN</b>								
Egunero / A diario	60	65	58	55	62	68	60	55
Astean hainbat aldiz / Varias veces por semana	20	17	25	21	21	18	21	23
Hilean hainbat aldiz / Varias veces al mes	6	6	4	8	6	4	5	8
Maiztasun gutxiagorekin / Con menos frecuencia	12	11	12	14	11	8	13	11
Ed-Ee / Ns-Nc	2	1	1	3	2	2	1	2
Ehuneko bertikalak / Porc. verticales	100	100	100	100	100	100	100	100
Oinarria / Base =	(1126)	(444)	(336)	(346)	(1129)	(383)	(437)	(309)

(...)

(...)

	EMAKUMEAK / MUJERES				GIZONAK / HOMBRES			
	Guztira / Total	IKASKETA MAILA / NIVEL DE ESTUDIOS			Guztira / Total	IKASKETA MAILA / NIVEL DE ESTUDIOS		
		≤ 1. mailakoak / ≤ Primarios	2. mailakoak edo LH / Secundarios o FP	Goi-mailakoak / Superiores		≤ 1. mailakoak / ≤ Primarios	2. mailakoak edo LH / Secundarios o FP	Goi-mailakoak / Superiores
<b>BAZKALDU / COMER</b>								
Egunero / A diario	49	61	41	41	49	60	45	40
Astean hainbat aldiz / Varias veces por semana	35	25	43	41	34	21	39	42
Hilean hainbat aldiz / Varias veces al mes	7	5	7	9	9	6	8	12
Maiztasun gutxiagorekin / Con menos frecuencia	8	9	8	7	7	11	7	4
Ed-Ee / Ns-Nc	1	1	0	2	1	2	1	1
<b>GOSALDU / DESAYUNAR</b>								
Egunero / A diario	42	48	39	36	40	50	33	35
Astean hainbat aldiz / Varias veces por semana	33	27	36	39	34	27	38	39
Hilean hainbat aldiz / Varias veces al mes	10	7	12	12	10	6	11	12
Maiztasun gutxiagorekin / Con menos frecuencia	14	16	13	11	15	16	17	13
Ed-Ee / Ns-Nc	1	1	1	2	1	2	1	1
Ehuneko bertikalak / Porc. verticales	100	100	100	100	100	100	100	100
Oinarria / Base =	(1126)	(444)	(336)	(346)	(1129)	(383)	(437)	(309)

ORAIN JAKIN NAHIKO GENUKE ZEIN MAIZTASUNEKIN EGITEN DITUZUN ONDOKO EKINTZA HAUEK BIZI ZAREN PERTSONEKIN. ESADAZU, MESEDEZ, EKINTZA HAUETAKO BAKOITZA ZEIN MAIZTASUNEKIN EGITEN DUZUEN ZURE **ETXEKO KIDE GUZTIOK ELKARREKIN** /

AHORA ME GUSTARÍA SABER CON QUÉ FRECUENCIA HACE ALGUNAS ACTIVIDADES CON LAS PERSONAS CON LAS QUE CONVIVE. DÍGAME POR FAVOR, PARA CADA UNA DE LAS ACTIVIDADES, CON QUÉ FRECUENCIA LA REALIZAN JUNTOS **TODAS Y TODOS LOS MIEMBROS DE SU HOGAR**

Galdera hau soilik bakarrik bizi ez direnei egin zaie (E-%87 / G-%88) / Pregunta realizada únicamente a quienes no viven solos/as (M-87% / H-88%)

	EMAKUMEAK / MUJERES						GIZONAK / HOMBRES					
	Guztira / Total	LAN EGOERA / OCUPACIÓN PRINCIPAL					Guztira / Total	LAN EGOERA / OCUPACIÓN PRINCIPAL				
		Lan ordaindua / Trabajo remunerado	Langabe-zian / En paro	Etxeko lanak / Labores del hogar	Ikasten, nagusiki / Estudiando principalmente	Jubilatua, pentsioduna, ezindua / Jubilada, pensionista, incapacitada		Lan ordaindua / Trabajo remunerado	Langabe-zian / En paro	Etxeko lanak / Labores del hogar	Ikasten, nagusiki / Estudiando principalmente	Jubilatua, pentsioduna, ezindua / Jubilado, pensionista, incapacitado
<b>HITZ EGIN / CHARLAR</b>												
Egunero / A diario	82	79	88	83	73	92	82	79	85	64	78	88
Astean hainbat aldiz / Varias veces por semana	11	14	6	11	17	4	12	14	12	13	14	8
Hilean hainbat aldiz / Varias veces al mes	2	3	4	1	3	1	2	3	0	23	4	2
Maiztasun gutxiagorekin / Con menos frecuencia	3	3	2	4	2	2	2	3	2	0	3	2
Ed-Ee / Ns-Nc	1	1	1	1	5	0	1	1	1	0	1	0
<b>AFALDU / CENAR</b>												
Egunero / A diario	72	67	84	75	65	80	71	68	67	51	67	83
Astean hainbat aldiz / Varias veces por semana	18	22	10	18	21	12	18	20	20	13	22	12
Hilean hainbat aldiz / Varias veces al mes	4	5	2	2	3	4	6	7	6	23	7	2
Maiztasun gutxiagorekin / Con menos frecuencia	5	5	2	5	7	3	4	4	6	0	3	3
Ed-Ee / Ns-Nc	1	1	2	1	4	0	1	1	1	13	1	0
<b>TELEBISTA IKUSI / VER LA TELEVISIÓN</b>												
Egunero / A diario	60	54	72	70	45	69	62	57	69	40	56	71
Astean hainbat aldiz / Varias veces por semana	20	25	13	17	26	12	21	22	16	11	23	18
Hilean hainbat aldiz / Varias veces al mes	6	7	6	4	8	5	6	7	3	49	6	3
Maiztasun gutxiagorekin / Con menos frecuencia	12	13	9	7	16	13	11	12	11	0	13	7
Ed-Ee / Ns-Nc	2	1	1	1	4	1	2	2	1	0	1	0
Ehuneko bertikalak / Porc. verticales	100	100	100	100	100	100	100	100	100	100	100	100
Oinarria / Base =	(1126)	(511)	(96)	(206)	(111)	(179)	(1129)	(577)	(133)	(6)	(147)	(241)

(...)

(...)

	EMAKUMEAK / MUJERES						GIZONAK / HOMBRES					
	Guztira / Total	LAN EGOERA / OCUPACIÓN PRINCIPAL					Guztira / Total	LAN EGOERA / OCUPACIÓN PRINCIPAL				
		Lan ordaindua / Trabajo remunerado	Langabe-zian / En paro	Etxeko lanak / Labores del hogar	Ikasten, nagusiki / Estudiando principalmente	Jubilatua, pentsioduna, ezindua / Jubilada, pensionista, incapacitada		Lan ordaindua / Trabajo remunerado	Langabe-zian / En paro	Etxeko lanak / Labores del hogar	Ikasten, nagusiki / Estudiando principalmente	Jubilatua, pentsioduna, ezindua / Jubilado, pensionista, incapacitado
<b>BAZKALDU / COMER</b>												
Egunero / A diario	49	34	60	64	38	77	49	34	57	51	52	80
Astean hainbat aldiz / Varias veces por semana	35	46	27	25	42	15	34	43	30	26	34	13
Hilean hainbat aldiz / Varias veces al mes	7	10	3	4	8	2	9	12	6	23	7	3
Maiztasun gutxiagorekin / Con menos frecuencia	8	9	7	6	8	6	7	10	6	0	5	3
Ed-Ee / Ns-Nc	1	1	2	1	4	0	1	1	1	0	1	0
<b>GOSALDU / DESAYUNAR</b>												
Egunero / A diario	42	34	47	46	29	64	40	28	48	28	35	66
Astean hainbat aldiz / Varias veces por semana	33	40	31	30	38	16	34	41	33	0	36	18
Hilean hainbat aldiz / Varias veces al mes	10	13	6	8	11	4	10	13	6	23	10	3
Maiztasun gutxiagorekin / Con menos frecuencia	14	12	14	15	16	15	15	16	13	49	17	12
Ed-Ee / Ns-Nc	1	1	2	2	6	0	1	2	1	0	1	0
Ehuneko bertikalak / Porc. verticales	100	100	100	100	100	100	100	100	100	100	100	100
Oinarria / Base =	(1126)	(511)	(96)	(206)	(111)	(179)	(1129)	(577)	(133)	(6)	(147)	(241)

ORAIN JAKIN NAHIKO GENUKE ZEIN MAIZTASUNEKIN EGITEN DITUZUN ONDOKO EKINTZA HAUEK BIZI ZAREN PERTSONEKIN. ESADAZU, MESEDEZ, EKINTZA HAUETAKO BAKOITZA ZEIN MAIZTASUNEKIN EGITEN DUZUEN ZURE **ETXEKO KIDE GUZTIOK** ELKARREKIN / AHORA ME GUSTARÍA SABER CON QUÉ FRECUENCIA HACE ALGUNAS ACTIVIDADES CON LAS PERSONAS CON LAS QUE CONVIVE. DÍGAME POR FAVOR, PARA CADA UNA DE LAS ACTIVIDADES, CON QUÉ FRECUENCIA LA REALIZAN JUNTOS **TODAS Y TODOS LOS MIEMBROS DE SU HOGAR**

Galdera hau soilik bakarrik bizi ez direnei egin zaie (E-%87 / G-%88) / Pregunta realizada únicamente a quienes no viven solos/as (M-87% / H-88%)

	EMAKUMEAK / MUJERES				GIZONAK / HOMBRES			
	Guztira / Total	SEME-ALABAK / HIJOS/AS			Guztira / Total	SEME-ALABAK / HIJOS/AS		
Adin txikiko seme-alabak / Hijos/as menores		Adin nagusiko seme-alabak / Hijos/as mayores	Seme-alabarik ez / Sin hijos/as	Adin txikiko seme-alabak / Hijos/as menores		Adin nagusiko seme-alabak / Hijos/as mayores	Seme-alabarik ez / Sin hijos/as	
<b>HITZ EGIN / CHARLAR</b>								
Egunero / A diario	82	81	84	82	82	82	84	81
Astean hainbat aldiz / Varias veces por semana	11	13	9	11	12	12	12	12
Hilean hainbat aldiz / Varias veces al mes	2	2	3	2	2	1	2	4
Maiztasun gutxiagorekin / Con menos frecuencia	3	3	3	3	2	4	2	2
Ed-Ee / Ns-Nc	1	1	1	2	1	1	1	2
<b>AFALDU / CENAR</b>								
Egunero / A diario	72	72	74	70	71	75	76	65
Astean hainbat aldiz / Varias veces por semana	18	20	16	19	18	15	15	22
Hilean hainbat aldiz / Varias veces al mes	4	3	5	3	6	5	4	7
Maiztasun gutxiagorekin / Con menos frecuencia	5	3	5	6	4	4	4	3
Ed-Ee / Ns-Nc	1	1	0	2	1	0	0	2
<b>TELEBISTA IKUSI / VER LA TELEVISIÓN</b>								
Egunero / A diario	60	61	60	58	62	65	67	57
Astean hainbat aldiz / Varias veces por semana	20	23	19	19	21	20	21	21
Hilean hainbat aldiz / Varias veces al mes	6	4	7	6	6	6	4	7
Maiztasun gutxiagorekin / Con menos frecuencia	12	10	13	15	11	9	8	14
Ed-Ee / Ns-Nc	2	1	1	2	2	1	1	2
Ehuneko bertikalak / Porc. verticales	100	100	100	100	100	100	100	100
Oinarria / Base =	(1126)	(370)	(396)	(357)	(1129)	(347)	(316)	(455)

(...)



(...)

	EMAKUMEA / MUJERES				GIZONAK / HOMBRES			
	Guztira / Total	SEME-ALABAK / HIJOS/AS			Guztira / Total	SEME-ALABAK / HIJOS/AS		
Adin txikiko seme-alabak / Hijos/as menores		Adin nagusiko seme-alabak / Hijos/as mayores	Seme-alabarik ez / Sin hijos/as	Adin txikiko seme-alabak / Hijos/as menores		Adin nagusiko seme-alabak / Hijos/as mayores	Seme-alabarik ez / Sin hijos/as	
<b>BAZKALDU / COMER</b>								
Egunero / A diario	49	40	61	45	49	38	64	47
Astean hainbat aldiz / Varias veces por semana	35	42	27	37	34	41	24	35
Hilean hainbat aldiz / Varias veces al mes	7	8	5	8	9	11	6	9
Maiztasun gutxiagorekin / Con menos frecuencia	8	9	7	9	7	9	6	7
Ed-Ee / Ns-Nc	1	1	0	2	1	1	0	2
<b>GOSALDU / DESAYUNAR</b>								
Egunero / A diario	42	43	48	34	40	36	54	33
Astean hainbat aldiz / Varias veces por semana	33	36	26	38	34	40	28	34
Hilean hainbat aldiz / Varias veces al mes	10	11	9	11	10	9	6	11
Maiztasun gutxiagorekin / Con menos frecuencia	14	9	17	15	15	14	11	19
Ed-Ee / Ns-Nc	1	1	1	2	1	1	0	2
Ehuneko bertikalak / Porc. verticales	100	100	100	100	100	100	100	100
Oinarria / Base =	(1126)	(370)	(396)	(357)	(1129)	(347)	(316)	(455)

### 3 – Gurasotasuna / Maternidad y paternidad

#### 3.1 – Errealizatzeko amatasunaren eta aitatasunaren beharra / Necesidad de maternidad y paternidad para realizarse

ZURE USTEZ EMAKUME BATEK BERE BURUA ERREALIZATUTA IKUSTEKO SEME-ALABAK IZAN BEHAR DITU EDO EZ DA BEHARREZKOA? ETA GIZONEZKO BATEK? / ¿CREE UD. QUE UNA MUJER NECESITA TENER HIJOS/AS PARA REALIZARSE O CREE QUE NO ES NECESARIO? ¿Y UN HOMBRE?

	EMAKUMEAK / MUJERES								GIZONAK / HOMBRES							
	Guztira / Total	LURRALDEA / TERRITORIO			ADIN TALDEAK / GRUPOS DE EDAD				Guztira / Total	LURRALDEA / TERRITORIO			ADIN TALDEAK / GRUPOS DE EDAD			
		Araba	Bizkaia	Gipuzkoa	18-29	30-45	46-64	≥ 65		Araba	Bizkaia	Gipuzkoa	18-29	30-45	46-64	≥ 65
<b>EMAKUME BATEK / UNA MUJER</b>																
Seme-alabak izan behar ditu / Necesita tener hijos/as	18	22	18	18	15	19	11	29	22	21	19	26	19	19	18	37
Ez da beharrezkoa / No necesita tener hijos/as	79	76	79	80	83	79	87	65	73	78	76	68	78	76	75	58
Ed-Ee / Ns-Nc	3	2	3	3	2	2	2	6	5	2	6	6	3	5	7	5
<b>GIZONEZKO BATEK / UN HOMBRE</b>																
Seme-alabak izan behar ditu / Necesita tener hijos/as	16	17	15	17	14	16	10	24	20	19	18	25	19	18	16	34
Ez da beharrezkoa / No necesita tener hijos/as	80	79	80	81	84	81	87	66	76	79	77	71	79	77	79	61
Ed-Ee / Ns-Nc	4	4	5	3	2	3	3	10	4	1	4	4	2	4	5	5
Ehuneko bertikalak / Porc. verticales	100	100	100	100	100	100	100	100	100	100	100	100	100	100	100	100
Oinarria / Base =	(1288)	(287)	(574)	(427)	(247)	(395)	(358)	(288)	(1288)	(287)	(574)	(427)	(287)	(400)	(374)	(227)

	EMAKUMEAK / MUJERES						GIZONAK / HOMBRES					
	Guztira / Total	IKASKETA MAILA / NIVEL DE ESTUDIOS			Guztira / Total	IKASKETA MAILA / NIVEL DE ESTUDIOS						
		≤ 1. mailakoak / ≤ Primarios	2. mailakoak edo LH / Secundarios o FP	Goi-mailakoak / Superiores		≤ 1. mailakoak / ≤ Primarios	2. mailakoak edo LH / Secundarios o FP	Goi-mailakoak / Superiores				
<b>EMAKUME BATEK / UNA MUJER</b>												
Seme-alabak izan behar ditu / Necesita tener hijos/as	18	25	14	13	22	30	18	15				
Ez da beharrezkoa / No necesita tener hijos/as	79	71	84	85	73	64	79	79				
Ed-Ee / Ns-Nc	3	4	2	2	5	7	3	5				
<b>GIZONEZKO BATEK / UN HOMBRE</b>												
Seme-alabak izan behar ditu / Necesita tener hijos/as	16	22	13	10	20	29	17	14				
Ez da beharrezkoa / No necesita tener hijos/as	80	73	85	86	76	66	81	82				
Ed-Ee / Ns-Nc	4	6	2	4	4	6	2	4				
Ehuneko bertikalak / Porc. verticales	100	100	100	100	100	100	100	100				
Oinarria / Base =	(1288)	(532)	(372)	(384)	(1288)	(448)	(493)	(347)				

ZURE USTEZ EMAKUME BATEK BERE BURUA ERREALIZATUTA IKUSTEKO SEME-ALABAK IZAN BEHAR DITU EDO EZ DA BEHARREZKOA? ETA GIZONEZKO BATEK? /  
¿CREE UD. QUE UNA MUJER NECESITA TENER HIJOS/AS PARA REALIZARSE O CREE QUE NO ES NECESARIO? ¿Y UN HOMBRE?

	EMAKUMEAK / MUJERES						GIZONAK / HOMBRES					
	Guztira / Total	LAN EGOERA / OCUPACIÓN PRINCIPAL					Guztira / Total	LAN EGOERA / OCUPACIÓN PRINCIPAL				
Lan ordaindua / Trabajo remunerado		Langabezian / En paro	Etxeko lanak / Labores del hogar	Ikasten, nagusiki / Estudiando principalmente	Jubilatua, pentsioduna, ezindua / Jubilada, pensionista, incapacitada	Lan ordaindua / Trabajo remunerado		Langabezian / En paro	Etxeko lanak / Labores del hogar	Ikasten, nagusiki / Estudiando principalmente	Jubilatua, pentsioduna, ezindua / Jubilado, pensionista, incapacitado	
<b>EMAKUME BATEK / UNA MUJER</b>												
Seme-alabak izan behar ditu / Necesita tener hijos/as	18	14	15	20	11	32	22	15	27	25	23	33
Ez da beharrezkoa / No necesita tener hijos/as	79	84	85	75	87	63	73	81	66	75	71	61
Ed-Ee / Ns-Nc	3	1	0	4	2	5	5	4	7	0	6	5
<b>GIZONEZKO BATEK / UN HOMBRE</b>												
Seme-alabak izan behar ditu / Necesita tener hijos/as	16	12	14	16	11	28	20	14	24	25	23	31
Ez da beharrezkoa / No necesita tener hijos/as	80	86	83	77	87	64	76	82	71	75	73	64
Ed-Ee / Ns-Nc	4	2	3	7	2	8	4	4	5	0	4	5
Ehuneko bertikalak / Porc. verticales	100	100	100	100	100	100	100	100	100	100	100	100
Oinarria / Base =	(1288)	(557)	(102)	(230)	(115)	(259)	(1288)	(654)	(153)	(8)	(150)	(295)

	EMAKUMEAK / MUJERES				GIZONAK / HOMBRES			
	Guztira / Total	SEME-ALABAK / HIJOS/AS			Guztira / Total	SEME-ALABAK / HIJOS/AS		
Adin txikiko seme-alabak / Hijos/as menores		Adin nagusiko seme-alabak / Hijos/as mayores	Seme-alabarik ez / Sin hijos/as	Adin txikiko seme-alabak / Hijos/as menores		Adin nagusiko seme-alabak / Hijos/as mayores	Seme-alabarik ez / Sin hijos/as	
<b>EMAKUME BATEK / UNA MUJER</b>								
Seme-alabak izan behar ditu / Necesita tener hijos/as	18	22	22	11	22	19	29	19
Ez da beharrezkoa / No necesita tener hijos/as	79	76	74	88	73	77	65	76
Ed-Ee / Ns-Nc	3	2	4	1	5	3	6	5
<b>GIZONEZKO BATEK / UN HOMBRE</b>								
Seme-alabak izan behar ditu / Necesita tener hijos/as	16	19	18	10	20	19	26	18
Ez da beharrezkoa / No necesita tener hijos/as	80	78	74	88	76	79	69	78
Ed-Ee / Ns-Nc	4	3	7	2	4	3	5	4
Ehuneko bertikalak / Porc. verticales	100	100	100	100	100	100	100	100
Oinarria / Base =	(1288)	(383)	(485)	(416)	(1288)	(367)	(350)	(559)

### 3.2 – Errealizatzeko guraso izateko norberaren beharra / Necesidad personal de tener hijos o hijas para realizarse

ETA ZURE KASUAN PERTSONALKI, ZURE BURUA ERREALIZATUTA IKUSTEKO BEHARREZKOA JOTZEN DUZU SEME-ALABAK IZATEA, EDO EZ ZAIZU BEHARREZKOA? /  
Y EN SU CASO PERSONAL, ¿DIRÍA QUE UD. NECESITA TENER HIJOS/AS PARA REALIZARSE O NO ES NECESARIO?

	EMAKUMEAK / MUJERES								GIZONAK / HOMBRES							
	Guztira / Total	LURRALDEA / TERRITORIO			ADIN TALDEAK / GRUPOS DE EDAD				Guztira / Total	LURRALDEA / TERRITORIO			ADIN TALDEAK / GRUPOS DE EDAD			
		Araba	Bizkaia	Gipuzkoa	18-29	30-45	46-64	≥ 65		Araba	Bizkaia	Gipuzkoa	18-29	30-45	46-64	≥ 65
Seme-alabak izatea beharrezko jotzen du / Necesita tener hijos/as	35	34	36	34	25	37	28	50	32	33	28	38	29	29	28	49
Ez zaio beharrezkoa / No necesita tener hijos/as	62	65	61	63	70	62	69	46	64	65	68	56	66	67	68	47
Ed-Ee / Ns-Nc	3	1	3	3	6	1	2	4	4	2	4	5	5	4	4	4
Ehuneko bertikalak / Porc. verticales	100	100	100	100	100	100	100	100	100	100	100	100	100	100	100	100
Oinarria / Base =	(1288)	(287)	(574)	(427)	(247)	(395)	(358)	(288)	(1288)	(287)	(574)	(427)	(287)	(400)	(374)	(227)

	EMAKUMEAK / MUJERES				GIZONAK / HOMBRES			
	Guztira / Total	IKASKETA MAILA / NIVEL DE ESTUDIOS			Guztira / Total	IKASKETA MAILA / NIVEL DE ESTUDIOS		
		≤ 1. mailakoak / ≤ Primarios	2. mailakoak edo LH / Secundarios o FP	Goi-mailakoak / Superiores		≤ 1. mailakoak / ≤ Primarios	2. mailakoak edo LH / Secundarios o FP	Goi-mailakoak / Superiores
Seme-alabak izatea beharrezko jotzen du / Necesita tener hijos/as	35	41	32	29	32	40	27	28
Ez zaio beharrezkoa / No necesita tener hijos/as	62	56	65	68	64	56	69	67
Ed-Ee / Ns-Nc	3	3	3	3	4	4	4	5
Ehuneko bertikalak / Porc. verticales	100	100	100	100	100	100	100	100
Oinarria / Base =	(1288)	(532)	(372)	(384)	(1288)	(448)	(493)	(347)

ETA ZURE KASUAN PERTSONALKI, ZURE BURUA ERREALIZATUTA IKUSTEKO BEHARREZKOA JOTZEN DUZU SEME-ALABAK IZATEA, EDO EZ ZAIZU BEHARREZKOA? /  
Y EN SU CASO PERSONAL, ¿DIRÍA QUE UD. NECESITA TENER HIJOS/AS PARA REALIZARSE O NO ES NECESARIO?

	EMAKUMEAK / MUJERES						GIZONAK / HOMBRES					
	Guztira / Total	LAN EGOERA / OCUPACIÓN PRINCIPAL					Guztira / Total	LAN EGOERA / OCUPACIÓN PRINCIPAL				
		Lan ordaindua / Trabajo remunerado	Langabezian / En paro	Etxeko lanak / Labores del hogar	Ikasten, nagusiki / Estudiando principalmente	Jubilatua, pentsioduna, ezindua / Jubilada, pensionista, incapacitada		Lan ordaindua / Trabajo remunerado	Langabezian / En paro	Etxeko lanak / Labores del hogar	Ikasten, nagusiki / Estudiando principalmente	Jubilatua, pentsioduna, ezindua / Jubilado, pensionista, incapacitado
Seme-alabak izatea beharrezko jotzen du / Necesita tener hijos/as	35	30	34	40	22	48	32	28	28	17	32	46
Ez zaio beharrezkoa / No necesita tener hijos/as	62	68	64	56	73	48	64	68	67	83	63	51
Ed-Ee / Ns-Nc	3	2	3	4	5	4	4	4	6	0	5	3
Ehuneko bertikalak / Porc. verticales	100	100	100	100	100	100	100	100	100	100	100	100
Oinarria / Base =	(1288)	(557)	(102)	(230)	(115)	(259)	(1288)	(654)	(153)	(8)	(150)	(295)

	EMAKUMEAK / MUJERES				GIZONAK / HOMBRES			
	Guztira / Total	SEME-ALABAK / HIJOS/AS			Guztira / Total	SEME-ALABAK / HIJOS/AS		
		Adin txikiko seme-alabak / Hijos/as menores	Adin nagusiko seme-alabak / Hijos/as mayores	Seme-alabarik ez / Sin hijos/as		Adin txikiko seme-alabak / Hijos/as menores	Adin nagusiko seme-alabak / Hijos/as mayores	Seme-alabarik ez / Sin hijos/as
Seme-alabak izatea beharrezko jotzen du / Necesita tener hijos/as	35	40	44	20	32	39	42	22
Ez zaio beharrezkoa / No necesita tener hijos/as	62	58	53	76	64	58	53	74
Ed-Ee / Ns-Nc	3	2	3	4	4	3	5	4
Ehuneko bertikalak / Porc. verticales	100	100	100	100	100	100	100	100
Oinarria / Base =	(1288)	(383)	(485)	(416)	(1288)	(367)	(350)	(559)

### 3.3 – Eduki nahiko lukeen seme-alaba kopurua / Número de hijos e hijas deseado

ASKATASUN OSOZ AUKERATU AHALKO BAZENU, ZENBAT SEME-ALABA IZATEA GUSTATUKO LITZAIZUKE? /  
SI PUDIERA ELEGIR UD. CON TOTAL LIBERTAD, ¿CUÁNTOS HIJOS/AS LE GUSTARÍA TENER?

	EMAKUMEAK / MUJERES								GIZONAK / HOMBRES							
	Guztira / Total	LURRALDEA / TERRITORIO			ADIN TALDEAK / GRUPOS DE EDAD				Guztira / Total	LURRALDEA / TERRITORIO			ADIN TALDEAK / GRUPOS DE EDAD			
		Araba	Bizkaia	Gipuzkoa	18-29	30-45	46-64	≥ 65		Araba	Bizkaia	Gipuzkoa	18-29	30-45	46-64	≥ 65
Bat ere ez / Ninguno/a	5	5	5	4	5	4	7	4	6	10	6	5	3	7	9	4
1	10	10	11	8	8	12	15	4	11	9	13	9	7	14	15	5
2	43	49	42	42	49	40	42	44	47	48	47	45	52	47	42	46
3	26	22	25	28	24	28	24	26	19	18	17	23	19	17	17	25
4	6	6	6	7	3	5	6	10	6	4	7	5	1	6	8	7
5	2	1	3	2	3	2	1	4	2	2	3	2	3	2	1	5
6	1	0	1	1	1	2	0	0	1	2	1	0	1	1	1	0
7 edo gehiago / 7 o más	1	2	1	2	1	2	1	1	1	2	1	1	1	1	2	2
Ed-Ee / Ns-Nc	6	4	6	6	6	5	5	7	7	4	6	10	13	4	4	7
Ehuneko bertikalak / Porc. verticales	100	100	100	100	100	100	100	100	100	100	100	100	100	100	100	100
Oinarria / Base =	(1288)	(287)	(574)	(427)	(247)	(395)	(358)	(288)	(1288)	(287)	(574)	(427)	(287)	(400)	(374)	(227)

	EMAKUMEAK / MUJERES				GIZONAK / HOMBRES			
	Guztira / Total	IKASKETA MAILA / NIVEL DE ESTUDIOS			Guztira / Total	IKASKETA MAILA / NIVEL DE ESTUDIOS		
		≤ 1. mailakoak / ≤ Primarios	2. mailakoak edo LH / Secundarios o FP	Goi-mailakoak / Superiores		≤ 1. mailakoak / ≤ Primarios	2. mailakoak edo LH / Secundarios o FP	Goi-mailakoak / Superiores
Bat ere ez / Ninguno/a	5	4	3	7	6	5	6	8
1	10	8	11	11	11	11	13	9
2	43	45	48	35	47	44	49	47
3	26	25	24	29	19	20	16	22
4	6	6	4	7	6	7	6	4
5	2	4	0	2	2	3	2	2
6	1	1	1	0	1	1	0	0
7 edo gehiago / 7 o más	1	1	1	2	1	3	0	1
Ed-Ee / Ns-Nc	6	6	6	6	7	6	8	6
Ehuneko bertikalak / Porc. verticales	100	100	100	100	100	100	100	100
Oinarria / Base =	(1288)	(532)	(372)	(384)	(1288)	(448)	(493)	(347)

ASKATASUN OSOZ AUKERATU AHALKO BAZENU, ZENBAT SEME-ALABA IZATEA GUSTATUKO LITZAIZUKE? /  
SI PUDIERA ELEGIR UD. CON TOTAL LIBERTAD, ¿CUÁNTOS HIJOS/AS LE GUSTARÍA TENER?

	EMAKUMEAK / MUJERES						GIZONAK / HOMBRES					
	Guztira / Total	LAN EGOERA / OCUPACIÓN PRINCIPAL					Guztira / Total	LAN EGOERA / OCUPACIÓN PRINCIPAL				
		Lan ordaindua / Trabajo remunerado	Langabe-zian / En paro	Etxeko lanak / Labores del hogar	Ikasten, nagusiki / Estudiando principalmente	Jubilatua, pentsioduna, ezindua / Jubilada, pensionista, incapacitada		Lan ordaindua / Trabajo remunerado	Langabe-zian / En paro	Etxeko lanak / Labores del hogar	Ikasten, nagusiki / Estudiando principalmente	Jubilatua, pentsioduna, ezindua / Jubilado, pensionista, incapacitado
Bat ere ez / Ninguno/a	5	5	6	4	7	5	6	7	2	0	5	7
1	10	13	7	11	6	5	11	14	12	20	7	7
2	43	41	39	40	55	48	47	44	47	26	58	46
3	26	27	33	26	21	24	19	19	20	17	12	22
4	6	4	6	9	1	10	6	6	6	20	2	7
5	2	2	0	3	1	3	2	2	2	8	2	4
6	1	0	2	2	1	0	1	1	0	0	1	0
7 edo gehiago / 7 o más	1	2	0	1	0	1	1	1	2	0	0	2
Ed-Ee / Ns-Nc	6	6	6	5	9	5	7	5	8	9	12	7
Ehuneko bertikalak / Porc. verticales	100	100	100	100	100	100	100	100	100	100	100	100
Oinarria / Base =	(1288)	(557)	(102)	(230)	(115)	(259)	(1288)	(654)	(153)	(8)	(150)	(295)

	EMAKUMEAK / MUJERES				GIZONAK / HOMBRES			
	Guztira / Total	SEME-ALABAK / HIJOS/AS			Guztira / Total	SEME-ALABAK / HIJOS/AS		
		Adin txikiko seme-alabak / Hijos/as menores	Adin nagusiko seme-alabak / Hijos/as mayores	Seme-alabarik ez / Sin hijos/as		Adin txikiko seme-alabak / Hijos/as menores	Adin nagusiko seme-alabak / Hijos/as mayores	Seme-alabarik ez / Sin hijos/as
Bat ere ez / Ninguno/a	5	1	2	12	6	2	2	11
1	10	10	10	10	11	13	11	11
2	43	40	43	46	47	42	47	49
3	26	32	27	19	19	23	24	13
4	6	7	9	2	6	11	7	2
5	2	2	3	2	2	3	3	2
6	1	1	0	0	1	1	0	1
7 edo gehiago / 7 o más	1	3	1	0	1	2	1	1
Ed-Ee / Ns-Nc	6	4	5	8	7	3	4	11
Ehuneko bertikalak / Porc. verticales	100	100	100	100	100	100	100	100
Oinarria / Base =	(1288)	(383)	(485)	(416)	(1288)	(367)	(350)	(559)

ASKATASUN OSOZ AUKERATU AHALKO BAZENU, ZENBAT SEME-ALABA IZATEA GUSTATUKO LITZAIZUKE? /  
SI PUDIERA ELEGIR UD. CON TOTAL LIBERTAD, ¿CUÁNTOS HIJOS/AS LE GUSTARÍA TENER?

	EMAKUMEAK / MUJERES								GIZONAK / HOMBRES							
	Guztira / Total	LURRALDEA / TERRITORIO			ADIN TALDEAK / GRUPOS DE EDAD				Guztira / Total	LURRALDEA / TERRITORIO			ADIN TALDEAK / GRUPOS DE EDAD			
		Araba	Bizkaia	Gipuzkoa	18-29	30-45	46-64	≥ 65		Araba	Bizkaia	Gipuzkoa	18-29	30-45	46-64	≥ 65
Batezbestekoa / Media	2,4	2,3	2,3	2,5	2,3	2,5	2,2	2,6	2,3	2,2	2,3	2,4	2,4	2,2	2,2	2,6
Oinarria / Base =	(1214)	(275)	(542)	(397)	(231)	(373)	(340)	(270)	(1202)	(276)	(540)	(386)	(249)	(382)	(357)	(214)

	EMAKUMEAK / MUJERES				GIZONAK / HOMBRES			
	Guztira / Total	IKASKETA MAILA / NIVEL DE ESTUDIOS			Guztira / Total	IKASKETA MAILA / NIVEL DE ESTUDIOS		
		≤ 1. mailakoak / ≤ Primarios	2. mailakoak edo LH / Secundarios o FP	Goi-mailakoak / Superiores		≤ 1. mailakoak / ≤ Primarios	2. mailakoak edo LH / Secundarios o FP	Goi-mailakoak / Superiores
Batezbestekoa / Media	2,4	2,5	2,3	2,4	2,3	2,6	2,2	2,2
Oinarria / Base =	(1214)	(505)	(349)	(360)	(1202)	(422)	(457)	(323)

	EMAKUMEAK / MUJERES						GIZONAK / HOMBRES					
	Guztira / Total	LAN EGOERA / OCUPACIÓN PRINCIPAL					Guztira / Total	LAN EGOERA / OCUPACIÓN PRINCIPAL				
		Lan ordaindua / Trabajo remunerado	Langabe-zian / En paro	Etxeko lanak / Labores del hogar	Ikasten, nagusiki / Estudiando principalmente	Jubilatua, pentsioduna, ezindua / Jubilada, pensionista, incapacitada		Lan ordaindua / Trabajo remunerado	Langabe-zian / En paro	Etxeko lanak / Labores del hogar	Ikasten, nagusiki / Estudiando principalmente	Jubilatua, pentsioduna, ezindua / Jubilado, pensionista, incapacitado
Batezbestekoa / Media	2,4	2,4	2,4	2,5	2,1	2,5	2,3	2,3	2,4	2,7	2,1	2,4
Oinarria / Base =	(1214)	(523)	(96)	(219)	(106)	(246)	(1202)	(620)	(142)	(7)	(129)	(278)

	EMAKUMEAK / MUJERES				GIZONAK / HOMBRES			
	Guztira / Total	SEME-ALABAK / HIJOS/AS			Guztira / Total	SEME-ALABAK / HIJOS/AS		
		Adin txikiko seme-alabak / Hijos/as menores	Adin nagusiko seme-alabak / Hijos/as mayores	Seme-alabarik ez / Sin hijos/as		Adin txikiko seme-alabak / Hijos/as menores	Adin nagusiko seme-alabak / Hijos/as mayores	Seme-alabarik ez / Sin hijos/as
Batezbestekoa / Media	2,4	2,7	2,5	1,9	2,3	2,7	2,5	2,0
Oinarria / Base =	(1214)	(370)	(462)	(380)	(1202)	(355)	(337)	(499)



## 3.4 – Izandako seme-alaba kopurua / Número de hijos e hijas que ha tenido

ZENBAT SEME-ALABA IZAN DITUZU? / ¿CUÁNTOS HIJOS/AS HA TENIDO UD?

	EMAKUMEAK / MUJERES								GIZONAK / HOMBRES							
	Guztira / Total	LURRALDEA / TERRITORIO			ADIN TALDEAK / GRUPOS DE EDAD				Guztira / Total	LURRALDEA / TERRITORIO			ADIN TALDEAK / GRUPOS DE EDAD			
		Araba	Bizkaia	Gipuzkoa	18-29	30-45	46-64	≥ 65		Araba	Bizkaia	Gipuzkoa	18-29	30-45	46-64	≥ 65
Bat ere ez / Ninguno/a	32	29	32	34	79	30	14	11	45	40	47	44	93	47	23	11
1	20	19	22	18	13	26	26	11	16	13	17	15	5	22	23	9
2	29	33	28	29	4	30	44	33	26	29	25	27	2	26	38	41
3	12	12	12	13	3	10	12	25	8	10	6	11	0	3	11	23
4	4	5	5	4	1	2	3	14	3	4	3	3	0	2	3	8
5 edo gehiago / 5 o más	2	2	2	3	0	2	1	7	2	2	1	2	0	0	1	7
Ehuneko bertikalak / Porc. verticales	100	100	100	100	100	100	100	100	100	100	100	100	100	100	100	100
Oinarria / Base =	(1288)	(287)	(574)	(427)	(247)	(395)	(358)	(288)	(1288)	(287)	(574)	(427)	(287)	(400)	(374)	(227)

	EMAKUMEAK / MUJERES				GIZONAK / HOMBRES			
	Guztira / Total	IKASKETA MAILA / NIVEL DE ESTUDIOS			Guztira / Total	IKASKETA MAILA / NIVEL DE ESTUDIOS		
		≤ 1. mailakoak / ≤ Primarios	2. mailakoak edo LH / Secundarios o FP	Goi-mailakoak / Superiores		≤ 1. mailakoak / ≤ Primarios	2. mailakoak edo LH / Secundarios o FP	Goi-mailakoak / Superiores
Bat ere ez / Ninguno/a	32	17	41	45	45	37	50	50
1	20	18	20	24	16	13	18	17
2	29	33	31	21	26	28	25	24
3	12	20	6	7	8	11	6	6
4	4	7	3	2	3	6	1	2
5 edo gehiago / 5 o más	2	5	0	1	2	4	0	1
Ehuneko bertikalak / Porc. verticales	100	100	100	100	100	100	100	100
Oinarria / Base =	(1288)	(532)	(372)	(384)	(1288)	(448)	(493)	(347)

## ZENBAT SEME-ALABA IZAN DITUZU? / ¿CUÁNTOS HIJOS/AS HA TENIDO UD?

	EMAKUMEAK / MUJERES						GIZONAK / HOMBRES					
	Guztira / Total	LAN EGOERA / OCUPACIÓN PRINCIPAL					Guztira / Total	LAN EGOERA / OCUPACIÓN PRINCIPAL				
		Lan ordaindua / Trabajo remunerado	Langabezian / En paro	Etxeko lanak / Labores del hogar	Ikasten, nagusiki / Estudiando principalmente	Jubilatua, pentsioduna, ezindua / Jubilada, pensionista, incapacitada		Lan ordaindua / Trabajo remunerado	Langabezian / En paro	Etxeko lanak / Labores del hogar	Ikasten, nagusiki / Estudiando principalmente	Jubilatua, pentsioduna, ezindua / Jubilado, pensionista, incapacitado
Bat ere ez / Ninguno/a	32	37	35	12	85	14	45	43	50	51	96	18
1	20	24	17	22	9	16	16	22	18	20	3	9
2	29	29	34	35	4	33	26	26	21	9	2	41
3	12	8	9	20	2	18	8	5	9	0	0	20
4	4	1	4	7	0	13	3	3	0	20	0	6
5 edo gehiago / 5 o más	2	1	0	4	1	7	2	0	1	0	0	6
Ehuneko bertikalak / Porc. verticales	100	100	100	100	100	100	100	100	100	100	100	100
Oinarria / Base =	(1288)	(557)	(102)	(230)	(115)	(259)	(1288)	(654)	(153)	(8)	(150)	(295)

	EMAKUMEAK / MUJERES				GIZONAK / HOMBRES			
	Guztira / Total	SEME-ALABAK / HIJOS/AS			Guztira / Total	SEME-ALABAK / HIJOS/AS		
		Adin txikiko seme-alabak / Hijos/as menores	Adin nagusiko seme-alabak / Hijos/as mayores	Seme-alabarik ez / Sin hijos/as		Adin txikiko seme-alabak / Hijos/as menores	Adin nagusiko seme-alabak / Hijos/as mayores	Seme-alabarik ez / Sin hijos/as
Bat ere ez / Ninguno/a	32	0	0	100	45	0	0	100
1	20	37	22	0	16	36	22	0
2	29	43	43	0	26	47	49	0
3	12	15	20	0	8	11	18	0
4	4	2	10	0	3	5	6	0
5 edo gehiago / 5 o más	2	2	5	0	2	1	5	0
Ehuneko bertikalak / Porc. verticales	100	100	100	100	100	100	100	100
Oinarria / Base =	(1288)	(383)	(485)	(416)	(1288)	(367)	(350)	(559)

## IZANDAKO SEME-ALABA KOPURUA ETA EDUKI NAHIKO LUKEEN SEME-ALABA KOPURUA / NÚMERO DE HIJOS E HIJAS DESEADO Y NÚMERO DE HIJOS E HIJAS QUE HA TENIDO

	EMAKUMEAK / MUJERES								GIZONAK / HOMBRES							
	Guztira / Total	LURRALDEA / TERRITORIO			ADIN TALDEAK / GRUPOS DE EDAD				Guztira / Total	LURRALDEA / TERRITORIO			ADIN TALDEAK / GRUPOS DE EDAD			
		Araba	Bizkaia	Gipuzkoa	18-29	30-45	46-64	≥ 65		Araba	Bizkaia	Gipuzkoa	18-29	30-45	46-64	≥ 65
Nahi baino gutxiago / Menos de los que querría	49	45	52	48	81	59	37	22	53	45	56	51	82	63	38	18
Nahi zituenak / Los que querría	40	44	37	45	13	35	52	60	37	45	34	37	5	31	53	65
Nahi baino gehiago / Más de los que querría	5	7	6	1	0	2	6	11	3	6	4	2	0	1	4	10
Ed-Ee / Ns-Nc	6	4	6	6	6	5	5	7	7	5	6	10	13	4	5	7
Ehuneko bertikalak / Porc. verticales	100	100	100	100	100	100	100	100	100	100	100	100	100	100	100	100
Oinarria / Base =	(1288)	(287)	(574)	(427)	(247)	(395)	(358)	(288)	(1288)	(287)	(574)	(427)	(287)	(400)	(374)	(227)

	EMAKUMEAK / MUJERES				GIZONAK / HOMBRES			
	Guztira / Total	IKASKETA MAILA / NIVEL DE ESTUDIOS			Guztira / Total	IKASKETA MAILA / NIVEL DE ESTUDIOS		
		≤ 1. mailakoak / ≤ Primarios	2. mailakoak edo LH / Secundarios o FP	Goi-mailakoak / Superiores		≤ 1. mailakoak / ≤ Primarios	2. mailakoak edo LH / Secundarios o FP	Goi-mailakoak / Superiores
Nahi baino gutxiago / Menos de los que querría	49	35	59	60	53	45	56	59
Nahi zituenak / Los que querría	40	50	33	34	37	42	35	32
Nahi baino gehiago / Más de los que querría	5	10	1	1	3	6	1	2
Ed-Ee / Ns-Nc	6	6	6	6	7	7	8	7
Ehuneko bertikalak / Porc. verticales	100	100	100	100	100	100	100	100
Oinarria / Base =	(1288)	(532)	(372)	(384)	(1288)	(448)	(493)	(347)

IZANDAKO SEME-ALABA KOPURUA ETA EDUKI NAHIKO LUKEEN SEME-ALABA KOPURUA / NÚMERO DE HIJOS E HIJAS DESEADO Y NÚMERO DE HIJOS E HIJAS QUE HA TENIDO

	EMAKUMEAK / MUJERES						GIZONAK / HOMBRES					
	Guztira / Total	LAN EGOERA / OCUPACIÓN PRINCIPAL					Guztira / Total	LAN EGOERA / OCUPACIÓN PRINCIPAL				
		Lan ordaindua / Trabajo remunerado	Langabezian / En paro	Etxeko lanak / Labores del hogar	Ikasten, nagusiki / Estudiando principalmente	Jubilatua, pentsioduna, ezindua / Jubilada, pensionista, incapacitada		Lan ordaindua / Trabajo remunerado	Langabezian / En paro	Etxeko lanak / Labores del hogar	Ikasten, nagusiki / Estudiando principalmente	Jubilatua, pentsioduna, ezindua / Jubilado, pensionista, incapacitado
Nahi baino gutxiago / Menos de los que querría	49	57	56	36	81	28	53	57	60	42	79	23
Nahi zituenak / Los que querría	40	36	31	55	9	56	37	35	29	49	8	62
Nahi baino gehiago / Más de los que querría	5	2	6	5	1	11	3	2	3	0	0	9
Ed-Ee / Ns-Nc	6	6	6	5	9	5	7	6	8	9	12	7
Ehuneko bertikalak / Porc. verticales	100	100	100	100	100	100	100	100	100	100	100	100
Oinarria / Base =	(1288)	(557)	(102)	(230)	(115)	(259)	(1288)	(654)	(153)	(8)	(150)	(295)

	EMAKUMEAK / MUJERES				GIZONAK / HOMBRES			
	Guztira / Total	SEME-ALABAK / HIJOS/AS			Guztira / Total	SEME-ALABAK / HIJOS/AS		
		Adin txikiko seme-alabak / Hijos/as menores	Adin nagusiko seme-alabak / Hijos/as mayores	Seme-alabarik ez / Sin hijos/as		Adin txikiko seme-alabak / Hijos/as menores	Adin nagusiko seme-alabak / Hijos/as mayores	Seme-alabarik ez / Sin hijos/as
Nahi baino gutxiago / Menos de los que querría	49	47	25	79	53	42	21	78
Nahi zituenak / Los que querría	40	46	60	12	37	51	67	11
Nahi baino gehiago / Más de los que querría	5	4	9	0	3	3	9	0
Ed-Ee / Ns-Nc	6	4	5	8	7	4	4	11
Ehuneko bertikalak / Porc. verticales	100	100	100	100	100	100	100	100
Oinarria / Base =	(1288)	(383)	(485)	(416)	(1288)	(367)	(350)	(559)

### 3.5 – Nahi baino seme-alaba gutxiago izateko arrazoiak / Motivos para tener menos hijos e hijas de los deseados

NAGUSIKI, ZEIN IZAN DA ZUK NAHI BAINO SEME-ALABA GUTXIAGO IZATEKO ARRAZOIA? / PRINCIPALMENTE, ¿POR QUÉ MOTIVO HA TENIDO UD. MENOS HIJOS/AS DE LOS QUE LE GUSTARÍA?

Galdera hau soilik nahi baino seme-alaba gutxiago izan dituztenei egin zaie (E-%49 / G-%53) / Pregunta realizada únicamente a quienes han tenido menos de los que querrían (M-49% / H-53%)

	EMAKUMEAK / MUJERES								GIZONAK / HOMBRES							
	Guztira / Total	LURRALDEA / TERRITORIO			ADIN TALDEAK / GRUPOS DE EDAD				Guztira / Total	LURRALDEA / TERRITORIO			ADIN TALDEAK / GRUPOS DE EDAD			
		Araba	Bizkaia	Gipuzkoa	18-29	30-45	46-64	≥ 65		Araba	Bizkaia	Gipuzkoa	18-29	30-45	46-64	≥ 65
Oraindik ez ditu izan, baina izatea espero du / Todavía no los ha tenido pero espera tenerlos	40	39	39	41	76	37	1	0	42	53	41	40	74	37	4	3
Arrazoi ekonomikoengatik / Por motivos económicos	22	29	22	18	11	28	31	13	23	14	23	27	8	31	37	21
Osasunarekin lotutako arrazoiengatik, antzutasuna, 'ez ziren etorri' / Por motivos de salud, infertilidad, 'no vinieron'	10	9	10	11	0	7	15	49	6	7	6	4	0	3	16	22
Ez duelako (edo zuelako) bikoterik izan / Porque no tiene (o ha tenido) pareja	6	10	7	4	2	6	11	12	10	12	10	10	8	9	14	22
Lanarekin bateratzeko zailtasunengatik / Por dificultades para conciliar con el trabajo	5	3	6	4	0	8	10	3	4	2	6	2	2	6	3	10
Bikotekideak (gehiago) nahi ez zituelako / Porque su pareja no quería tener (más)	3	2	2	4	0	2	4	13	3	5	3	2	1	2	7	6
Dituen seme-alabak berandu izan zituelako / Porque tuvo hijos/as tarde	1	3	1	2	0	1	5	2	2	2	2	3	0	2	8	0
Beste bat / Otro motivo	1	2	1	1	0	1	4	2	2	2	2	2	0	2	3	7
Ed-Ee / Ns-Nc	12	3	12	15	10	11	19	7	8	3	8	11	7	10	7	10
Ehuneko bertikalak / Porc. verticales	100	100	100	100	100	100	100	100	100	100	100	100	100	100	100	100
Oinarria / Base =	(625)	(130)	(296)	(199)	(202)	(229)	(130)	(64)	(658)	(131)	(315)	(212)	(231)	(246)	(140)	(41)

NAGUSIKI, ZEIN IZAN DA ZUK NAHI BAINO SEME-ALABA GUTXIAGO IZATEKO ARRAZOIA? / PRINCIPALMENTE, ¿POR QUÉ MOTIVO HA TENIDO UD. MENOS HIJOS/AS DE LOS QUE LE GUSTARÍA?

Galdera hau soilik nahi baino seme-alaba gutxiago izan dituztenei egin zaie (E-%49 / G-%53) / Pregunta realizada únicamente a quienes han tenido menos de los que querrían (M-49% / H-53%)

	EMAKUMEA / MUJERES				GIZONAK / HOMBRES			
	Guztira / Total	IKASKETA MAILA / NIVEL DE ESTUDIOS			Guztira / Total	IKASKETA MAILA / NIVEL DE ESTUDIOS		
		≤ 1. mailakoak / ≤ Primarios	2. mailakoak edo LH / Secundarios o FP	Goi-mailakoak / Superiores		≤ 1. mailakoak / ≤ Primarios	2. mailakoak edo LH / Secundarios o FP	Goi-mailakoak / Superiores
Oraindik ez ditu izan, baina izatea espero du / Todavía no los ha tenido pero espera tenerlos	40	26	41	49	42	40	44	41
Arrazoi ekonomikoengatik / Por motivos económicos	22	28	24	15	23	23	27	18
Osasunarekin lotutako arazoengatik, antzutasuna, 'ez ziren etorri' / Por motivos de salud, infertilidad, 'no vinieron'	10	16	8	7	6	5	6	7
Ez duelako (edo zuelako) bikoterik izan / Porque no tiene (o ha tenido) pareja	6	10	6	4	10	15	6	11
Lanarekin bateratzeko zailtasunengatik / Por dificultades para conciliar con el trabajo	5	2	5	8	4	4	3	5
Bikotekideak (gehiago) nahi ez zituelako / Porque su pareja no quería tener (más)	3	4	2	2	3	2	3	2
Dituen seme-alabak berandu izan zituelako / Porque tuvo hijos/as tarde	1	1	1	2	2	1	2	5
Beste bat / Otro motivo	1	1	2	1	2	3	1	1
Ed-Ee / Ns-Nc	12	12	11	12	8	7	8	9
Ehuneko bertikalak / Porc. verticales	100	100	100	100	100	100	100	100
Oinarria / Base =	(625)	(184)	(221)	(220)	(658)	(196)	(266)	(196)

NAGUSIKI, ZEIN IZAN DA ZUK NAHI BAINO SEME-ALABA GUTXIAGO IZATEKO ARRAZOA? / PRINCIPALMENTE, ¿POR QUÉ MOTIVO HA TENIDO UD. MENOS HIJOS/AS DE LOS QUE LE GUSTARÍA?

Galdera hau soilik nahi baino seme-alaba gutxiago izan dituztenei egin zaie (E-%49 / G-%53) / Pregunta realizada únicamente a quienes han tenido menos de los que querrían (M-49% / H-53%)

	EMAKUMEAK / MUJERES						GIZONAK / HOMBRES					
	Guztira / Total	LAN EGOERA / OCUPACIÓN PRINCIPAL					Guztira / Total	LAN EGOERA / OCUPACIÓN PRINCIPAL				
		Lan ordaindua / Trabajo remunerado	Langabe-zian / En paro	Etxeko lanak / Labores del hogar	Ikasten, nagusiki / Estudiando principalmente	Jubilatua, pentsioduna, ezindua / Jubilada, pensionista, incapacitada		Lan ordaindua / Trabajo remunerado	Langabe-zian / En paro	Etxeko lanak / Labores del hogar	Ikasten, nagusiki / Estudiando principalmente	Jubilatua, pentsioduna, ezindua / Jubilado, pensionista, incapacitado
Oraindik ez ditu izan, baina izatea espero du / Todavía no los ha tenido pero espera tenerlos	40	42	40	26	73	1	42	38	35	22	78	4
Arrazoi ekonomikoengatik / Por motivos económicos	22	23	29	26	9	15	23	26	33	59	5	24
Osasunarekin lotutako arrazoiengatik, antzutasuna, 'ez ziren etorri' / Por motivos de salud, infertilidad, 'no vinieron'	10	5	8	20	0	39	6	3	9	18	1	22
Ez duelako (edo zuelako) bikoterik izan / Porque no tiene (o ha tenido) pareja	6	6	2	6	6	12	10	9	12	0	8	22
Lanarekin bateratzeko zailtasunengatik / Por dificultades para conciliar con el trabajo	5	8	7	3	0	6	4	7	0	0	0	7
Bikotekideak (gehiago) nahi ez zituelako / Porque su pareja no quería tener (más)	3	2	1	4	0	11	3	2	2	0	1	6
Dituen seme-alabak berandu izan zituelako / Porque tuvo hijos/as tarde	1	1	0	2	0	4	2	4	2	0	0	0
Beste bat / Otro motivo	1	2	2	0	0	2	2	2	3	0	0	4
Ed-Ee / Ns-Nc	12	12	11	14	11	11	8	9	5	0	7	11
Ehuneko bertikalak / Porc. verticales	100	100	100	100	100	100	100	100	100	100	100	100
Oinarria / Base =	(625)	(309)	(56)	(81)	(94)	(75)	(658)	(367)	(89)	(4)	(115)	(68)

NAGUSIKI, ZEIN IZAN DA ZUK NAHI BAINO SEME-ALABA GUTXIAGO IZATEKO ARRAZOA? / PRINCIPALMENTE, ¿POR QUÉ MOTIVO HA TENIDO UD. MENOS HIJOS/AS DE LOS QUE LE GUSTARÍA?

Galdera hau soilik nahi baino seme-alaba gutxiago izan dituztenei egin zaie (E-%49 / G-%53) / Pregunta realizada únicamente a quienes han tenido menos de los que querrían (M-49% / H-53%)

	EMAKUMEA / MUJERES			GIZONAK / HOMBRES				
	Guztira / Total	SEME-ALABAK / HIJOS/AS		Guztira / Total	SEME-ALABAK / HIJOS/AS			
Adin txikiko seme-alabak / Hijos/as menores		Adin nagusiko seme-alabak / Hijos/as mayores	Seme-alabarik ez / Sin hijos/as		Adin txikiko seme-alabak / Hijos/as menores	Adin nagusiko seme-alabak / Hijos/as mayores	Seme-alabarik ez / Sin hijos/as	
Oraindik ez ditu izan, baina izatea espero du / Todavía no los ha tenido pero espera tenerlos	40	25	3	61	42	21	6	55
Arrazoi ekonomikoengatik / Por motivos económicos	22	39	30	8	23	43	35	15
Osasunarekin lotutako arrazoiengatik, antzutasuna, 'ez ziren etorri' / Por motivos de salud, infertilidad, 'no vinieron'	10	7	30	5	6	5	16	4
Ez duelako (edo zuelako) bikoterik izan / Porque no tiene (o ha tenido) pareja	6	4	5	8	10	1	6	14
Lanarekin bateratzeko zailtasunengatik / Por dificultades para conciliar con el trabajo	5	9	10	2	4	8	8	3
Bikotekideak (gehiago) nahi ez zituelako / Porque su pareja no quería tener (más)	3	2	6	2	3	5	10	1
Dituen seme-alabak berandu izan zituelako / Porque tuvo hijos/as tarde	1	3	3	0	2	8	4	0
Beste bat / Otro motivo	1	1	3	1	2	3	4	1
Ed-Ee / Ns-Nc	12	10	10	13	8	6	12	8
Ehuneko bertikalak / Porc. verticales	100	100	100	100	100	100	100	100
Oinarria / Base =	(625)	(177)	(124)	(323)	(658)	(143)	(79)	(431)



## 3.6 – Etorkizuneko gurasotasuna / Maternidad o paternidad futura

SEME-ALABARIK IZAN EDO EZ IZAN, ETORKIZUNEAN SEME-ALABARIK (EDO GEHIAGORIK) IZANGO DUZULA USTE DUZU? / INDEPENDIENTEMENTE DE SI TIENE O NO HIJOS/AS, ¿CREE QUE UD. TENDRÁ UN (OTRO/A) HIJO/A EN EL FUTURO?

	EMAKUMEAK / MUJERES								GIZONAK / HOMBRES							
	Guztira / Total	LURRALDEA / TERRITORIO			ADIN TALDEAK / GRUPOS DE EDAD				Guztira / Total	LURRALDEA / TERRITORIO			ADIN TALDEAK / GRUPOS DE EDAD			
		Araba	Bizkaia	Gipuzkoa	18-29	30-45	46-64	≥ 65		Araba	Bizkaia	Gipuzkoa	18-29	30-45	46-64	≥ 65
Bai, ziur / Sí, con toda seguridad	18	14	17	19	51	20	2	1	23	23	24	20	54	27	4	3
Segur aski etorkizunean seme-alabaren bat (beste bat) edukiko dut / Posiblemente tenga un (otro/a) hijo/a en el futuro	10	14	10	10	26	15	1	0	13	13	13	14	29	19	2	0
Ez nago ziur seme-alabaren bat (beste bat) edukiko dudarik / No estoy seguro/a de si tendré un (otro/a) hijo/a	9	6	10	7	13	15	3	2	11	9	10	12	9	16	12	1
Ez, seguru ezetz / No, con toda seguridad	60	65	60	58	5	46	93	92	50	52	51	48	3	35	82	93
Ed-Ee / Ns-Nc	3	1	3	5	6	3	1	4	3	3	2	5	5	4	2	3
Ehuneko bertikalak / Porc. verticales	100	100	100	100	100	100	100	100	100	100	100	100	100	100	100	100
Oinarria / Base =	(1288)	(287)	(574)	(427)	(247)	(395)	(358)	(288)	(1288)	(287)	(574)	(427)	(287)	(400)	(374)	(227)

	EMAKUMEAK / MUJERES				GIZONAK / HOMBRES			
	Guztira / Total	IKASKETA MAILA / NIVEL DE ESTUDIOS			Guztira / Total	IKASKETA MAILA / NIVEL DE ESTUDIOS		
		≤ 1. mailakoak / ≤ Primarios	2. mailakoak edo LH / Secundarios o FP	Goi-mailakoak / Superiores		≤ 1. mailakoak / ≤ Primarios	2. mailakoak edo LH / Secundarios o FP	Goi-mailakoak / Superiores
Bai, ziur / Sí, con toda seguridad	18	8	21	27	23	20	26	22
Segur aski etorkizunean seme-alabaren bat (beste bat) edukiko dut / Posiblemente tenga un (otro/a) hijo/a en el futuro	10	7	13	13	13	11	14	15
Ez nago ziur seme-alabaren bat (beste bat) edukiko dudarik / No estoy seguro/a de si tendré un (otro/a) hijo/a	9	7	8	11	11	8	12	12
Ez, seguru ezetz / No, con toda seguridad	60	74	55	46	50	58	45	47
Ed-Ee / Ns-Nc	3	3	3	3	3	3	4	3
Ehuneko bertikalak / Porc. verticales	100	100	100	100	100	100	100	100
Oinarria / Base =	(1288)	(532)	(372)	(384)	(1288)	(448)	(493)	(347)

SEME-ALABARIK IZAN EDO EZ IZAN, ETORKIZUNEAN SEME-ALABARIK (EDO GEHIAGORIK) IZANGO DUZULA USTE DUZU? / INDEPENDIENTEMENTE DE SI TIENE O NO HIJOS/AS, ¿CREE QUE UD. TENDRÁ UN (OTRO/A) HIJO/A EN EL FUTURO?

	EMAKUMEAK / MUJERES						GIZONAK / HOMBRES					
	Guztira / Total	LAN EGOERA / OCUPACIÓN PRINCIPAL					Guztira / Total	LAN EGOERA / OCUPACIÓN PRINCIPAL				
		Lan ordaindua / Trabajo remunerado	Langabezian / En paro	Etxeko lanak / Labores del hogar	Ikasten, nagusiki / Estudiando principalmente	Jubilatua, pentsioduna, ezindua / Jubilada, pensionista, incapacitada		Lan ordaindua / Trabajo remunerado	Langabezian / En paro	Etxeko lanak / Labores del hogar	Ikasten, nagusiki / Estudiando principalmente	Jubilatua, pentsioduna, ezindua / Jubilado, pensionista, incapacitado
Bai, ziur / Sí, con toda seguridad	18	22	15	11	48	1	23	24	27	26	47	3
Segur aski etorkizunean seme-alabaren bat (beste bat) edukiko dut / Posiblemente tenga un (otro/a) hijo/a en el futuro	10	13	18	3	32	0	13	13	16	0	35	0
Ez nago ziur seme-alabaren bat (beste bat) edukiko dudarik / No estoy seguro/a de si tendré un (otro/a) hijo/a	9	11	14	8	4	3	11	14	12	8	9	4
Ez, seguru ezetz / No, con toda seguridad	60	51	51	76	10	93	50	45	41	57	6	92
Ed-Ee / Ns-Nc	3	2	3	3	6	3	3	4	3	9	3	2
Ehuneko bertikalak / Porc. verticales	100	100	100	100	100	100	100	100	100	100	100	100
Oinarria / Base =	(1288)	(557)	(102)	(230)	(115)	(259)	(1288)	(654)	(153)	(8)	(150)	(295)

	EMAKUMEAK / MUJERES				GIZONAK / HOMBRES			
	Guztira / Total	SEME-ALABAK / HIJOS/AS			Guztira / Total	SEME-ALABAK / HIJOS/AS		
		Adin txikiko seme-alabak / Hijos/as menores	Adin nagusiko seme-alabak / Hijos/as mayores	Seme-alabarik ez / Sin hijos/as		Adin txikiko seme-alabak / Hijos/as menores	Adin nagusiko seme-alabak / Hijos/as mayores	Seme-alabarik ez / Sin hijos/as
Bai, ziur / Sí, con toda seguridad	18	13	2	40	23	14	3	40
Segur aski etorkizunean seme-alabaren bat (beste bat) edukiko dut / Posiblemente tenga un (otro/a) hijo/a en el futuro	10	11	1	20	13	10	2	22
Ez nago ziur seme-alabaren bat (beste bat) edukiko dudarik / No estoy seguro/a de si tendré un (otro/a) hijo/a	9	14	3	9	11	14	3	13
Ez, seguru ezetz / No, con toda seguridad	60	60	91	24	50	61	90	20
Ed-Ee / Ns-Nc	3	2	2	6	3	2	2	5
Ehuneko bertikalak / Porc. verticales	100	100	100	100	100	100	100	100
Oinarria / Base =	(1288)	(383)	(485)	(416)	(1288)	(367)	(350)	(559)

## 3.7 – Instituzioak eta ugalkortasunaren sustapena / Instituciones y fomento de la natalidad

USTE DUZU ERAKUNDEEK JAIOTZA KOPURUA HANDITZEKO LAN EGIN BEHAR DUTELA, EDO USTE DUZU GAI HORI GUZTIZ PRIBATUA DELA, PERTSONA EDO FAMILIA BAKOITZARENA? /

¿CREE UD. QUE LAS INSTITUCIONES TIENEN LA RESPONSABILIDAD DE PROMOCIONAR LA NATALIDAD, O CREE QUE ES UN TEMA EXCLUSIVAMENTE PRIVADO DE CADA PERSONA O FAMILIA?

	EMAKUMEAK / MUJERES								GIZONAK / HOMBRES							
	Guztira / Total	LURRALDEA / TERRITORIO			ADIN TALDEAK / GRUPOS DE EDAD				Guztira / Total	LURRALDEA / TERRITORIO			ADIN TALDEAK / GRUPOS DE EDAD			
		Araba	Bizkaia	Gipuzkoa	18-29	30-45	46-64	≥ 65		Araba	Bizkaia	Gipuzkoa	18-29	30-45	46-64	≥ 65
Erakundeek jaiotza kopurua handitzea bultzatu behar dute / Las instituciones deben promover la natalidad	60	63	58	60	52	64	61	60	60	63	59	60	54	63	63	56
Guztiz gai pribatua da, familia barrukoa / Es un tema exclusivamente privado de cada familia	35	31	37	35	42	32	36	33	34	33	36	33	40	31	32	37
Ed-Ee / Ns-Nc	5	6	4	5	6	4	3	7	6	4	5	7	6	6	4	7
Ehuneko bertikalak / Porc. verticales	100	100	100	100	100	100	100	100	100	100	100	100	100	100	100	100
Oinarria / Base =	(1288)	(287)	(574)	(427)	(247)	(395)	(358)	(288)	(1288)	(287)	(574)	(427)	(287)	(400)	(374)	(227)

	EMAKUMEAK / MUJERES				GIZONAK / HOMBRES			
	Guztira / Total	IKASKETA MAILA / NIVEL DE ESTUDIOS			Guztira / Total	IKASKETA MAILA / NIVEL DE ESTUDIOS		
		≤ 1. mailakoak / ≤ Primarios	2. mailakoak edo LH / Secundarios o FP	Goi-mailakoak / Superiores		≤ 1. mailakoak / ≤ Primarios	2. mailakoak edo LH / Secundarios o FP	Goi-mailakoak / Superiores
Erakundeek jaiotza kopurua handitzea bultzatu behar dute / Las instituciones deben promover la natalidad	60	57	56	67	60	53	61	68
Guztiz gai pribatua da, familia barrukoa / Es un tema exclusivamente privado de cada familia	35	36	39	31	34	40	34	28
Ed-Ee / Ns-Nc	5	7	5	2	6	7	6	4
Ehuneko bertikalak / Porc. verticales	100	100	100	100	100	100	100	100
Oinarria / Base =	(1288)	(532)	(372)	(384)	(1288)	(448)	(493)	(347)

USTE DUZU ERAKUNDEEK JAIOTZA KOPURUA HANDITZEKO LAN EGIN BEHAR DUTELA, EDO USTE DUZU GAI HORI GUZTIZ PRIBATUA DELA, PERTSONA EDO FAMILIA BAKOITZARENA? /  
 ¿CREE UD. QUE LAS INSTITUCIONES TIENEN LA RESPONSABILIDAD DE PROMOCIONAR LA NATALIDAD, O CREE QUE ES UN TEMA EXCLUSIVAMENTE PRIVADO DE CADA PERSONA O FAMILIA?

	EMAKUMEAK / MUJERES						GIZONAK / HOMBRES					
	Guztira / Total	LAN EGOERA / OCUPACIÓN PRINCIPAL					Guztira / Total	LAN EGOERA / OCUPACIÓN PRINCIPAL				
		Lan ordaindua / Trabajo remunerado	Langabe-zian / En paro	Etxeko lanak / Labores del hogar	Ikasten, nagusiki / Estudiando principalmente	Jubilatua, pentsioduna, ezindua / Jubilada, pensionista, incapacitada		Lan ordaindua / Trabajo remunerado	Langabe-zian / En paro	Etxeko lanak / Labores del hogar	Ikasten, nagusiki / Estudiando principalmente	Jubilatua, pentsioduna, ezindua / Jubilado, pensionista, incapacitado
Erakundeek jaiotza kopurua handitzea bultzatu behar dute / Las instituciones deben promover la natalidad	60	63	59	61	45	60	60	63	57	54	55	56
Guztiz gai pribatua da, familia barrukoa / Es un tema exclusivamente privado de cada familia	35	33	37	34	50	33	34	32	35	46	39	38
Ed-Ee / Ns-Nc	5	4	4	5	5	7	6	5	8	0	6	6
Ehuneko bertikalak / Porc. verticales	100	100	100	100	100	100	100	100	100	100	100	100
Oinarria / Base =	(1288)	(557)	(102)	(230)	(115)	(259)	(1288)	(654)	(153)	(8)	(150)	(295)

	EMAKUMEAK / MUJERES				GIZONAK / HOMBRES			
	Guztira / Total	SEME-ALABAK / HIJOS/AS			Guztira / Total	SEME-ALABAK / HIJOS/AS		
		Adin txikiko seme-alabak / Hijos/as menores	Adin nagusiko seme-alabak / Hijos/as mayores	Seme-alabarik ez / Sin hijos/as		Adin txikiko seme-alabak / Hijos/as menores	Adin nagusiko seme-alabak / Hijos/as mayores	Seme-alabarik ez / Sin hijos/as
Erakundeek jaiotza kopurua handitzea bultzatu behar dute / Las instituciones deben promover la natalidad	60	61	61	56	60	66	58	57
Guztiz gai pribatua da, familia barrukoa / Es un tema exclusivamente privado de cada familia	35	34	34	38	34	31	35	37
Ed-Ee / Ns-Nc	5	5	5	5	6	3	7	7
Ehuneko bertikalak / Porc. verticales	100	100	100	100	100	100	100	100
Oinarria / Base =	(1288)	(383)	(485)	(416)	(1288)	(367)	(350)	(559)

## 4 – Familia eta lana / Familia y trabajo

### 4.1 – Amatasuna eta aitatasuna karrera profesionalerako oztopo gisa / Maternidad y paternidad como obstáculo para la carrera profesional

ZURE USTEZ SEME-ALABAK IZATEAK ZEIN NEURRITAN OZTOPATZEN DU EMAKUMEZKOEN KARRERA PROFESIONALA? ETA GIZONEZKOENA? / EN SU OPINIÓN, EL HECHO DE TENER HIJOS/AS ¿HASTA QUÉ PUNTO OBSTACULIZA LA CARRERA PROFESIONAL DE LA MUJER? ¿Y LA DEL HOMBRE?

	EMAKUMEAK / MUJERES								GIZONAK / HOMBRES							
	Guztira / Total	LURRALDEA / TERRITORIO			ADIN TALDEAK / GRUPOS DE EDAD				Guztira / Total	LURRALDEA / TERRITORIO			ADIN TALDEAK / GRUPOS DE EDAD			
		Araba	Bizkaia	Gipuzkoa	18-29	30-45	46-64	≥ 65		Araba	Bizkaia	Gipuzkoa	18-29	30-45	46-64	≥ 65
<b>EMAKUMEZKOEN KARRERA PROFESIONALA / LA CARRERA PROFESIONAL DE LA MUJER</b>																
Asko / Mucho	30	34	31	26	26	39	26	25	23	25	25	19	17	27	26	22
Nahikoa / Bastante	43	45	42	43	38	41	48	45	45	51	45	44	43	47	47	45
Gutxi / Poco	16	13	15	18	20	11	17	16	17	10	15	22	25	13	12	19
Batere ez / Nada	8	7	8	10	12	7	7	8	12	13	11	12	12	11	13	10
Ed-Ee / Ns-Nc	3	2	4	3	5	2	3	6	3	1	4	3	4	2	3	5
<b>GIZONEZKOEN KARRERA PROFESIONALA / LA CARRERA PROFESIONAL DEL HOMBRE</b>																
Asko / Mucho	3	2	2	4	3	3	1	4	3	2	3	2	5	3	1	2
Nahikoa / Bastante	7	5	9	6	8	8	8	6	12	11	12	12	11	16	12	5
Gutxi / Poco	41	44	38	44	44	42	39	39	46	46	46	46	48	45	45	45
Batere ez / Nada	45	46	47	41	39	45	50	45	37	40	36	37	33	33	40	44
Ed-Ee / Ns-Nc	4	3	5	4	6	2	2	7	2	1	3	2	2	3	2	3
Ehuneko bertikalak / Porc. verticales	100	100	100	100	100	100	100	100	100	100	100	100	100	100	100	100
Oinarria / Base =	(1288)	(287)	(574)	(427)	(247)	(395)	(358)	(288)	(1288)	(287)	(574)	(427)	(287)	(400)	(374)	(227)

	EMAKUMEAK / MUJERES						GIZONAK / HOMBRES					
	Guztira / Total	IKASKETA MAILA / NIVEL DE ESTUDIOS				Guztira / Total	IKASKETA MAILA / NIVEL DE ESTUDIOS					
		≤ 1. mailakoak / ≤ Primarios	2. mailakoak edo LH / Secundarios o FP	Goi-mailakoak / Superiores			≤ 1. mailakoak / ≤ Primarios	2. mailakoak edo LH / Secundarios o FP	Goi-mailakoak / Superiores			
<b>EMAKUMEZKOEN KARRERA PROFESIONALA / LA CARRERA PROFESIONAL DE LA MUJER</b>												
Asko / Mucho	30	27		34	29	23	22		24	24		
Nahikoa / Bastante	43	38		43	49	45	39		49	50		
Gutxi / Poco	16	20		12	13	17	21		14	14		
Batere ez / Nada	8	10		10	5	12	13		11	10		
Ed-Ee / Ns-Nc	3	4		2	4	3	5		2	2		
<b>GIZONEZKOEN KARRERA PROFESIONALA / LA CARRERA PROFESIONAL DEL HOMBRE</b>												
Asko / Mucho	3	3		3	2	3	4		2	3		
Nahikoa / Bastante	7	8		8	6	12	12		13	11		
Gutxi / Poco	41	36		39	50	46	42		44	53		
Batere ez / Nada	45	48		48	37	37	39		39	32		
Ed-Ee / Ns-Nc	4	6		2	4	2	4		1	2		
Ehuneko bertikalak / Porc. verticales	100	100		100	100	100	100		100	100		
Oinarria / Base =	(1288)	(532)		(372)	(384)	(1288)	(448)		(493)	(347)		

ZURE USTEZ SEME-ALABAK IZATEAK ZEIN NEURRITAN OZTOPATZEN DU EMAKUMEZKOEN KARRERA PROFESIONALA? ETA GIZONEZKOENA? / EN SU OPINIÓN, EL HECHO DE TENER HIJOS/AS ¿HASTA QUÉ PUNTO OBSTACULIZA LA CARRERA PROFESIONAL DE LA MUJER? ¿Y LA DEL HOMBRE?

	EMAKUMEAK / MUJERES						GIZONAK / HOMBRES					
	Guztira / Total	LAN EGOERA / OCUPACIÓN PRINCIPAL					Guztira / Total	LAN EGOERA / OCUPACIÓN PRINCIPAL				
		Lan ordaindua / Trabajo remunerado	Langabe-zian / En paro	Etxeko lanak / Labores del hogar	Ikasten, nagusiki / Estudiando principalmente	Jubilatua, pentsioduna, ezindua / Jubilada, pensionista, incapacitada		Lan ordaindua / Trabajo remunerado	Langabe-zian / En paro	Etxeko lanak / Labores del hogar	Ikasten, nagusiki / Estudiando principalmente	Jubilatua, pentsioduna, ezindua / Jubilado, pensionista, incapacitado
<b>EMAKUMEZKOEN KARRERA PROFESIONALA / LA CARRERA PROFESIONAL DE LA MUJER</b>												
Asko / Mucho	30	31	27	35	24	24	23	26	22	46	14	22
Nahikoa / Bastante	43	45	44	39	40	44	45	45	49	46	45	44
Gutxi / Poco	16	14	14	16	20	18	17	16	15	8	24	17
Batere ez / Nada	8	7	14	7	10	9	12	11	11	0	14	12
Ed-Ee / Ns-Nc	3	2	2	4	7	5	3	3	2	0	4	5
<b>GIZONEZKOEN KARRERA PROFESIONALA / LA CARRERA PROFESIONAL DEL HOMBRE</b>												
Asko / Mucho	3	3	2	1	2	3	3	4	2	17	2	1
Nahikoa / Bastante	7	7	12	4	6	9	12	13	14	0	16	7
Gutxi / Poco	41	44	36	35	48	38	46	48	43	83	44	44
Batere ez / Nada	45	44	46	55	35	43	37	33	39	0	37	45
Ed-Ee / Ns-Nc	4	2	4	6	8	6	2	2	2	0	2	4
Ehuneko bertikalak / Porc. verticales	100	100	100	100	100	100	100	100	100	100	100	100
Oinarria / Base =	(1288)	(557)	(102)	(230)	(115)	(259)	(1288)	(654)	(153)	(8)	(150)	(295)

	EMAKUMEAK / MUJERES				GIZONAK / HOMBRES			
	Guztira / Total	SEME-ALABAK / HIJOS/AS			Guztira / Total	SEME-ALABAK / HIJOS/AS		
		Adin txikiko seme-alabak / Hijos/as menores	Adin nagusiko seme-alabak / Hijos/as mayores	Seme-alabarik ez / Sin hijos/as		Adin txikiko seme-alabak / Hijos/as menores	Adin nagusiko seme-alabak / Hijos/as mayores	Seme-alabarik ez / Sin hijos/as
<b>EMAKUMEZKOEN KARRERA PROFESIONALA / LA CARRERA PROFESIONAL DE LA MUJER</b>								
Asko / Mucho	30	34	27	28	23	28	23	21
Nahikoa / Bastante	43	43	44	42	45	46	43	45
Gutxi / Poco	16	15	17	15	17	15	17	18
Batere ez / Nada	8	6	8	11	12	10	13	11
Ed-Ee / Ns-Nc	3	2	4	4	3	2	3	5
<b>GIZONEZKOEN KARRERA PROFESIONALA / LA CARRERA PROFESIONAL DEL HOMBRE</b>								
Asko / Mucho	3	3	2	3	3	3	1	4
Nahikoa / Bastante	7	8	7	8	12	15	6	14
Gutxi / Poco	41	42	37	45	46	46	44	47
Batere ez / Nada	45	44	50	39	37	34	48	32
Ed-Ee / Ns-Nc	4	3	4	5	2	2	1	3
Ehuneko bertikalak / Porc. verticales	100	100	100	100	100	100	100	100
Oinarria / Base =	(1288)	(383)	(485)	(416)	(1288)	(367)	(350)	(559)

## 4.2 – Amatasun eta aitatasun baimenak / Permisos de maternidad y paternidad

AITATASUN ETA AMATASUN BAIMENEI DAGOKIONEZ, ZURE IRITZIZ, DERRIGORREZKOA IZAN BEHARKO LITZATEKE GURASO BIEK BAIMENAREN ZATI BANA HARTZEA EDO GUZTIZ LIBREA IZAN BEHARKO LITZATEKE GURASOEK ERABAKI DEZATEN NOLA BANATU BAIMENAK? /

RESPECTO A LOS PERMISOS DE PATERNIDAD Y MATERNIDAD, EN SU OPINIÓN, ¿DEBERÍA SER OBLIGATORIO QUE LOS DOS PROGENITORES SE COGIERAN UNA PARTE DEL PERMISO, O DEBERÍA SER DE LIBRE ELECCIÓN CÓMO SE REPARTEN LOS PERMISOS ENTRE LOS DOS PROGENITORES?

	EMAKUMEAK / MUJERES								GIZONAK / HOMBRES							
	Guztira / Total	LURRALDEA / TERRITORIO			ADIN TALDEAK / GRUPOS DE EDAD				Guztira / Total	LURRALDEA / TERRITORIO			ADIN TALDEAK / GRUPOS DE EDAD			
		Araba	Bizkaia	Gipuzkoa	18-29	30-45	46-64	≥ 65		Araba	Bizkaia	Gipuzkoa	18-29	30-45	46-64	≥ 65
Derrigorrezkoa guraso bientzat / Obligatorio para ambos progenitores	39	39	42	34	42	44	35	33	38	38	40	34	41	41	36	32
Guztiz librea / De libre elección	56	58	54	60	52	53	63	56	57	59	55	60	55	55	61	55
Ed-Ee / Ns-Nc	5	4	4	7	6	3	2	11	5	3	5	6	3	4	3	13
Ehuneko bertikalak / Porc. verticales	100	100	100	100	100	100	100	100	100	100	100	100	100	100	100	100
Oinarria / Base =	(1288)	(287)	(574)	(427)	(247)	(395)	(358)	(288)	(1288)	(287)	(574)	(427)	(287)	(400)	(374)	(227)

	EMAKUMEAK / MUJERES				GIZONAK / HOMBRES			
	Guztira / Total	IKASKETA MAILA / NIVEL DE ESTUDIOS			Guztira / Total	IKASKETA MAILA / NIVEL DE ESTUDIOS		
		≤ 1. mailakoak / ≤ Primarios	2. mailakoak edo LH / Secundarios o FP	Goi-mailakoak / Superiores		≤ 1. mailakoak / ≤ Primarios	2. mailakoak edo LH / Secundarios o FP	Goi-mailakoak / Superiores
Derrigorrezkoa guraso bientzat / Obligatorio para ambos progenitores	39	36	42	39	38	38	41	35
Guztiz librea / De libre elección	56	56	55	58	57	54	56	63
Ed-Ee / Ns-Nc	5	8	2	3	5	8	3	3
Ehuneko bertikalak / Porc. verticales	100	100	100	100	100	100	100	100
Oinarria / Base =	(1288)	(532)	(372)	(384)	(1288)	(448)	(493)	(347)

AITATASUN ETA AMATASUN BAIMENEI DAGOKIONEZ, ZURE IRITZIZ, DERRIGORREZKOA IZAN BEHARKO LITZATEKE GURASO BIEK BAIMENAREN ZATI BANA HARTZEA EDO GUZTIZ LIBREA IZAN BEHARKO LITZATEKE GURASOEK ERABAKI DEZATEN NOLA BANATU BAIMENAK? /

RESPECTO A LOS PERMISOS DE PATERNIDAD Y MATERNIDAD, EN SU OPINIÓN, ¿DEBERÍA SER OBLIGATORIO QUE LOS DOS PROGENITORES SE COGIERAN UNA PARTE DEL PERMISO, O DEBERÍA SER DE LIBRE ELECCIÓN CÓMO SE REPARTEN LOS PERMISOS ENTRE LOS DOS PROGENITORES?

	EMAKUMEAK / MUJERES						GIZONAK / HOMBRES					
	Guztira / Total	LAN EGOERA / OCUPACIÓN PRINCIPAL					Guztira / Total	LAN EGOERA / OCUPACIÓN PRINCIPAL				
		Lan ordaindua / Trabajo remunerado	Langabe-zian / En paro	Etxeko lanak / Labores del hogar	Ikasten, nagusiki / Estudiando principalmente	Jubilatua, pentsioduna, ezindua / Jubilada, pensionista, incapacitada		Lan ordaindua / Trabajo remunerado	Langabe-zian / En paro	Etxeko lanak / Labores del hogar	Ikasten, nagusiki / Estudiando principalmente	Jubilatua, pentsioduna, ezindua / Jubilado, pensionista, incapacitado
Derrigorrezkoa guraso bientzat / Obligatorio para ambos progenitores	39	40	41	39	38	35	38	39	46	46	39	32
Guztiz librea / De libre elección	56	58	53	53	58	55	57	58	51	34	57	58
Ed-Ee / Ns-Nc	5	2	6	8	4	9	5	3	3	20	4	10
Ehuneko bertikalak / Porc. verticales	100	100	100	100	100	100	100	100	100	100	100	100
Oinarria / Base =	(1288)	(557)	(102)	(230)	(115)	(259)	(1288)	(654)	(153)	(8)	(150)	(295)

	EMAKUMEAK / MUJERES				GIZONAK / HOMBRES			
	Guztira / Total	SEME-ALABAK / HIJOS/AS			Guztira / Total	SEME-ALABAK / HIJOS/AS		
		Adin txikiko seme-alabak / Hijos/as menores	Adin nagusiko seme-alabak / Hijos/as mayores	Seme-alabarik ez / Sin hijos/as		Adin txikiko seme-alabak / Hijos/as menores	Adin nagusiko seme-alabak / Hijos/as mayores	Seme-alabarik ez / Sin hijos/as
Derrigorrezkoa guraso bientzat / Obligatorio para ambos progenitores	39	41	35	41	38	43	31	39
Guztiz librea / De libre elección	56	55	60	53	57	55	60	56
Ed-Ee / Ns-Nc	5	4	5	6	5	2	9	4
Ehuneko bertikalak / Porc. verticales	100	100	100	100	100	100	100	100
Oinarria / Base =	(1288)	(383)	(485)	(416)	(1288)	(367)	(350)	(559)



## 4.3 – Instituzioen jarduera kontziliazioaren arloan / Labor de las instituciones en el ámbito de la conciliación

LANA ETA FAMILIA-BIZITZA BATERAGARRIAGO EGITEKO ERAKUNDEEK GAUR EGUN EGITEN DUTEN LANARI DAGOKIONEZ, ZURE IRITZIZ... /

EN CUANTO A LA LABOR ACTUAL DE LAS INSTITUCIONES PARA FAVORECER LA CONCILIACIÓN ENTRE TRABAJO Y VIDA FAMILIAR Y PERSONAL, EN SU OPINIÓN...

	EMAKUMEAK / MUJERES								GIZONAK / HOMBRES							
	Guztira / Total	LURRALDEA / TERRITORIO			ADIN TALDEAK / GRUPOS DE EDAD				Guztira / Total	LURRALDEA / TERRITORIO			ADIN TALDEAK / GRUPOS DE EDAD			
		Araba	Bizkaia	Gipuzkoa	18-29	30-45	46-64	≥ 65		Araba	Bizkaia	Gipuzkoa	18-29	30-45	46-64	≥ 65
Gehiago egin beharko lukete / Deberían hacer más	85	84	85	84	79	90	87	80	81	87	82	77	76	86	82	78
Behar beste egiten dute / Ya hacen lo suficiente	8	10	9	6	9	7	8	10	11	8	11	11	13	9	10	12
Gutxiago egin beharko lukete / Deberían hacer menos	0	1	0	0	0	0	0	0	1	1	1	1	1	1	1	0
Ed-Ee / Ns-Nc	7	5	5	10	12	3	5	9	7	4	5	11	10	5	6	9
Ehuneko bertikalak / Porc. verticales	100	100	100	100	100	100	100	100	100	100	100	100	100	100	100	100
Oinarria / Base =	(1288)	(287)	(574)	(427)	(247)	(395)	(358)	(288)	(1288)	(287)	(574)	(427)	(287)	(400)	(374)	(227)

	EMAKUMEAK / MUJERES				GIZONAK / HOMBRES			
	Guztira / Total	IKASKETA MAILA / NIVEL DE ESTUDIOS			Guztira / Total	IKASKETA MAILA / NIVEL DE ESTUDIOS		
		≤ 1. mailakoak / ≤ Primarios	2. mailakoak edo LH / Secundarios o FP	Goi-mailakoak / Superiores		≤ 1. mailakoak / ≤ Primarios	2. mailakoak edo LH / Secundarios o FP	Goi-mailakoak / Superiores
Gehiago egin beharko lukete / Deberían hacer más	85	80	85	91	81	77	84	83
Behar beste egiten dute / Ya hacen lo suficiente	8	11	7	6	11	12	9	10
Gutxiago egin beharko lukete / Deberían hacer menos	0	0	0	0	1	1	1	1
Ed-Ee / Ns-Nc	7	8	7	4	7	10	6	6
Ehuneko bertikalak / Porc. verticales	100	100	100	100	100	100	100	100
Oinarria / Base =	(1288)	(532)	(372)	(384)	(1288)	(448)	(493)	(347)

LANA ETA FAMILIA-BIZITZA BATERAGARRIAGO EGITEKO ERAKUNDEEK GAUR EGUN EGITEN DUTEN LANARI DAGOKIONEZ, ZURE IRITZIZ... /  
EN CUANTO A LA LABOR ACTUAL DE LAS INSTITUCIONES PARA FAVORECER LA CONCILIACIÓN ENTRE TRABAJO Y VIDA FAMILIAR Y PERSONAL, EN SU OPINIÓN...

	EMAKUMEAK / MUJERES						GIZONAK / HOMBRES					
	Guztira / Total	LAN EGOERA / OCUPACIÓN PRINCIPAL					Guztira / Total	LAN EGOERA / OCUPACIÓN PRINCIPAL				
		Lan ordaindua / Trabajo remunerado	Langabezian / En paro	Etxeko lanak / Labores del hogar	Ikasten, nagusiki / Estudiando principalmente	Jubilatua, pentsioduna, ezindua / Jubilada, pensionista, incapacitada		Lan ordaindua / Trabajo remunerado	Langabezian / En paro	Etxeko lanak / Labores del hogar	Ikasten, nagusiki / Estudiando principalmente	Jubilatua, pentsioduna, ezindua / Jubilado, pensionista, incapacitado
Gehiago egin beharko lukete / Deberían hacer más	85	88	85	83	76	82	81	85	80	57	73	77
Behar beste egiten dute / Ya hacen lo suficiente	8	7	10	9	12	9	11	9	10	34	17	13
Gutxiago egin beharko lukete / Deberían hacer menos	0	0	0	0	0	0	1	1	2	0	0	1
Ed-Ee / Ns-Nc	7	5	4	8	11	9	7	5	9	9	10	9
Ehuneko bertikalak / Porc. verticales	100	100	100	100	100	100	100	100	100	100	100	100
Oinarria / Base =	(1288)	(557)	(102)	(230)	(115)	(259)	(1288)	(654)	(153)	(8)	(150)	(295)

	EMAKUMEAK / MUJERES				GIZONAK / HOMBRES			
	Guztira / Total	SEME-ALABAK / HIJOS/AS			Guztira / Total	SEME-ALABAK / HIJOS/AS		
		Adin txikiko seme-alabak / Hijos/as menores	Adin nagusiko seme-alabak / Hijos/as mayores	Seme-alabarik ez / Sin hijos/as		Adin txikiko seme-alabak / Hijos/as menores	Adin nagusiko seme-alabak / Hijos/as mayores	Seme-alabarik ez / Sin hijos/as
Gehiago egin beharko lukete / Deberían hacer más	85	87	84	83	81	88	78	79
Behar beste egiten dute / Ya hacen lo suficiente	8	9	9	7	11	9	13	11
Gutxiago egin beharko lukete / Deberían hacer menos	0	1	0	0	1	1	0	1
Ed-Ee / Ns-Nc	7	4	6	10	7	3	9	9
Ehuneko bertikalak / Porc. verticales	100	100	100	100	100	100	100	100
Oinarria / Base =	(1288)	(383)	(485)	(416)	(1288)	(367)	(350)	(559)

#### 4.4 – Kontziliaziorako norberaren aukerekiko poztasuna / Satisfacción con las posibilidades personales de conciliación

LANA ETA FAMILIA BATERATZEKO ZURE AUKEREKIN OSO POZIK ZAUDE, NAHIKOA POZIK, EZ OSO POZIK EDO BATERE POZIK EZ? /  
CON RESPECTO A LAS POSIBILIDADES PARA CONCILIAR SU VIDA LABORAL Y FAMILIAR, ¿ESTÁ UD....?

Galdera hau soilik seme-alabaren bat izan dutenei eta lan egiten edo egin dutenei egin zaie (E-%53 / G-%52) /

Pregunta realizada únicamente a quienes han tenido hijos/as y trabajan o han trabajado (M-53% / H-52%)

	EMAKUMEAK / MUJERES								GIZONAK / HOMBRES							
	Guztira / Total	LURRALDEA / TERRITORIO			ADIN TALDEAK / GRUPOS DE EDAD				Guztira / Total	LURRALDEA / TERRITORIO			ADIN TALDEAK / GRUPOS DE EDAD			
		Araba	Bizkaia	Gipuzkoa	18-29	30-45	46-64	≥ 65		Araba	Bizkaia	Gipuzkoa	18-29	30-45	46-64	≥ 65
Oso pozik / Muy satisfecho/a	13	10	13	14	18	10	12	19	21	16	21	23	51	14	21	26
Nahikoa pozik / Bastante satisfecho/a	35	45	31	39	38	27	38	43	42	47	40	43	37	34	43	50
Ez oso pozik / No muy satisfecho/a	28	26	29	28	31	32	29	21	21	20	23	19	9	29	22	13
Ez batere pozik / Nada satisfecho/a	20	16	23	15	8	30	16	11	13	14	13	10	0	19	12	7
Ed-Ee / Ns-Nc	4	2	4	4	5	3	4	5	3	2	3	5	3	4	2	4
Ehuneko bertikalak / Porc. verticales	100	100	100	100	100	100	100	100	100	100	100	100	100	100	100	100
Oinarria / Base =	(689)	(154)	(306)	(229)	(29)	(238)	(259)	(163)	(670)	(154)	(291)	(225)	(17)	(200)	(276)	(177)

	EMAKUMEAK / MUJERES				GIZONAK / HOMBRES			
	Guztira / Total	IKASKETA MAILA / NIVEL DE ESTUDIOS			Guztira / Total	IKASKETA MAILA / NIVEL DE ESTUDIOS		
		≤ 1. mailakoak / ≤ Primarios	2. mailakoak edo LH / Secundarios o FP	Goi-mailakoak / Superiores		≤ 1. mailakoak / ≤ Primarios	2. mailakoak edo LH / Secundarios o FP	Goi-mailakoak / Superiores
Oso pozik / Muy satisfecho/a	13	16	14	7	21	27	19	14
Nahikoa pozik / Bastante satisfecho/a	35	33	35	38	42	44	40	40
Ez oso pozik / No muy satisfecho/a	28	26	28	33	21	17	26	22
Ez batere pozik / Nada satisfecho/a	20	19	22	19	13	9	12	19
Ed-Ee / Ns-Nc	4	6	1	3	3	3	3	5
Ehuneko bertikalak / Porc. verticales	100	100	100	100	100	100	100	100
Oinarria / Base =	(689)	(309)	(186)	(194)	(670)	(262)	(238)	(170)

LANA ETA FAMILIA BATERATZEKO ZURE AUKEREKIN OSO POZIK ZAUDE, NAHIKOA POZIK, EZ OSO POZIK EDO BATERE POZIK EZ? /  
CON RESPECTO A LAS POSIBILIDADES PARA CONCILIAR SU VIDA LABORAL Y FAMILIAR, ¿ESTÁ UD....?

Galdera hau soilik seme-alabaren bat izan dutenei eta lan egiten edo egin dutenei egin zaie (E-%53 / G-%52) /  
Pregunta realizada únicamente a quienes han tenido hijos/as y trabajan o han trabajado (M-53% / H-52%)

	EMAKUMEAK / MUJERES						GIZONAK / HOMBRES					
	Guztira / Total	LAN EGOERA / OCUPACIÓN PRINCIPAL					Guztira / Total	LAN EGOERA / OCUPACIÓN PRINCIPAL				
		Lan ordaindua / Trabajo remunerado	Langabe-zian / En paro	Etxeko lanak / Labores del hogar	Ikasten, nagusiki / Estudiando principalmente	Jubilatua, pentsioduna, ezindua / Jubilada, pensionista, incapacitada		Lan ordaindua / Trabajo remunerado	Langabe-zian / En paro	Etxeko lanak / Labores del hogar	Ikasten, nagusiki / Estudiando principalmente	Jubilatua, pentsioduna, ezindua / Jubilado, pensionista, incapacitado
Oso pozik / Muy satisfecho/a	13	11	10	12	10	18	21	20	17	100	0	25
Nahikoa pozik / Bastante satisfecho/a	35	36	23	37	18	39	42	38	43	0	0	51
Ez oso pozik / No muy satisfecho/a	28	31	38	24	25	23	21	24	26	0	36	15
Ez batere pozik / Nada satisfecho/a	20	20	25	24	35	13	13	16	13	0	36	6
Ed-Ee / Ns-Nc	4	2	5	4	12	7	3	3	0	0	27	4
Ehuneko bertikalak / Porc. verticales	100	100	100	100	100	100	100	100	100	100	100	100
Oinarria / Base =	(689)	(336)	(57)	(101)	(12)	(165)	(670)	(370)	(63)	(1)	(4)	(215)

	EMAKUMEAK / MUJERES				GIZONAK / HOMBRES			
	Guztira / Total	SEME-ALABAK / HIJOS/AS			Guztira / Total	SEME-ALABAK / HIJOS/AS		
		Adin txikiko seme-alabak / Hijos/as menores	Adin nagusiko seme-alabak / Hijos/as mayores	Seme-alabarik ez / Sin hijos/as		Adin txikiko seme-alabak / Hijos/as menores	Adin nagusiko seme-alabak / Hijos/as mayores	Seme-alabarik ez / Sin hijos/as
Oso pozik / Muy satisfecho/a	13	11	15	-	21	19	24	-
Nahikoa pozik / Bastante satisfecho/a	35	32	39	-	42	39	46	-
Ez oso pozik / No muy satisfecho/a	28	32	26	-	21	26	17	-
Ez batere pozik / Nada satisfecho/a	20	24	16	-	13	15	10	-
Ed-Ee / Ns-Nc	4	2	5	-	3	2	3	-
Ehuneko bertikalak / Porc. verticales	100	100	100	-	100	100	100	-
Oinarria / Base =	(689)	(326)	(359)	-	(670)	(341)	(318)	-

## 4.5 – Gurasotasuna eta lan-promoziorako aukerak / Maternidad o paternidad y oportunidades para promoción laboral

ZURE USTEZ, SEME-ALABAK IZATEAREN ONDORIOZ ZURE LANEKO PROMOZIORAKO AUKERAK ASKO MURRIZTU DIRA (EDO ZIREN), PIXKA BAT MURRIZTU DIRA (EDO ZIREN) ALA UMEA IZAN AURRETIKO BERTINAK DIRA (EDO ZIREN)? /

COMO CONSECUENCIA DE HABER TENIDO HIJOS/AS, SUS OPORTUNIDADES DE PROMOCIÓN LABORAL ¿SE HAN REDUCIDO (O REDUJERON) MUCHO, SE HAN REDUCIDO (O REDUJERON) UN POCO O SON (O FUERON) LAS MISMAS QUE ANTES DE TENERLOS?

Galdera hau soilik seme-alabaren bat izan dutenei eta lan egiten edo egin dutenei egin zaie (E-%53 / G-%52) / Pregunta realizada únicamente a quienes han tenido hijos/as y trabajan o han trabajado (M-53% / H-52%)

	EMAKUMEAK / MUJERES								GIZONAK / HOMBRES							
	Guztira / Total	LURRALDEA / TERRITORIO			ADIN TALDEAK / GRUPOS DE EDAD				Guztira / Total	LURRALDEA / TERRITORIO			ADIN TALDEAK / GRUPOS DE EDAD			
		Araba	Bizkaia	Gipuzkoa	18-29	30-45	46-64	≥ 65		Araba	Bizkaia	Gipuzkoa	18-29	30-45	46-64	≥ 65
Askor murriztu / Se redujeron mucho	27	25	32	18	26	40	21	15	6	10	7	4	13	8	7	3
Pixka bat murriztu / Se redujeron poco	29	30	27	33	39	32	26	28	18	18	18	16	8	24	15	14
Berdinak dira/ziren / Son/fueron las mismas	39	44	36	44	30	27	47	50	73	69	74	74	76	64	76	78
Ed-Ee / Ns-Nc	5	1	5	5	5	1	7	7	3	3	2	6	3	4	2	5
Ehuneko bertikalak / Porc. verticales	100	100	100	100	100	100	100	100	100	100	100	100	100	100	100	100
Oinarria / Base =	(689)	(154)	(306)	(229)	(29)	(238)	(259)	(163)	(670)	(154)	(291)	(225)	(17)	(200)	(276)	(177)

	EMAKUMEAK / MUJERES				GIZONAK / HOMBRES			
	Guztira / Total	IKASKETA MAILA / NIVEL DE ESTUDIOS			Guztira / Total	IKASKETA MAILA / NIVEL DE ESTUDIOS		
		≤ 1. mailakoak / ≤ Primarios	2. mailakoak edo LH / Secundarios o FP	Goi-mailakoak / Superiores		≤ 1. mailakoak / ≤ Primarios	2. mailakoak edo LH / Secundarios o FP	Goi-mailakoak / Superiores
Askor murriztu / Se redujeron mucho	27	22	32	30	6	6	7	5
Pixka bat murriztu / Se redujeron un poco	29	31	27	29	18	18	17	17
Berdinak dira/ziren / Son/fueron las mismas	39	41	38	38	73	73	72	74
Ed-Ee / Ns-Nc	5	7	3	3	3	3	4	4
Ehuneko bertikalak / Porc. verticales	100	100	100	100	100	100	100	100
Oinarria / Base =	(689)	(309)	(186)	(194)	(670)	(262)	(238)	(170)

ZURE USTEZ, SEME-ALABAK IZATEAREN ONDORIOZ ZURE LANEKO PROMOZIORAKO AUKERAK ASKO MURRIZTU DIRA (EDO ZIREN), PIXKA BAT MURRIZTU DIRA (EDO ZIREN) ALA UMEA IZAN AURRETIKO BERTINAK DIRA (EDO ZIREN)? /

COMO CONSECUENCIA DE HABER TENIDO HIJOS/AS, SUS OPORTUNIDADES DE PROMOCIÓN LABORAL ¿SE HAN REDUCIDO (O REDUJERON) MUCHO, SE HAN REDUCIDO (O REDUJERON) UN POCO O SON (O FUERON) LAS MISMAS QUE ANTES DE TENERLOS?

Galdera hau soilik seme-alabaren bat izan dutenei eta lan egiten edo egin dutenei egin zaie (E-%53 / G-%52) / Pregunta realizada únicamente a quienes han tenido hijos/as y trabajan o han trabajado (M-53% / H-52%)

	EMAKUMEAK / MUJERES						GIZONAK / HOMBRES					
	Guztira / Total	LAN EGOERA / OCUPACIÓN PRINCIPAL					Guztira / Total	LAN EGOERA / OCUPACIÓN PRINCIPAL				
		Lan ordaindua / Trabajo remunerado	Langabe-zian / En paro	Etxeko lanak / Labores del hogar	Ikasten, nagusiki / Estudiando principalmente	Jubilatua, pentsioduna, ezindua / Jubilada, pensionista, incapacitada		Lan ordaindua / Trabajo remunerado	Langabe-zian / En paro	Etxeko lanak / Labores del hogar	Ikasten, nagusiki / Estudiando principalmente	Jubilatua, pentsioduna, ezindua / Jubilado, pensionista, incapacitado
Askorik murriztu / Se redujeron mucho	27	27	38	34	29	16	6	7	10	100	0	3
Pixka bat murriztu / Se redujeron un poco	29	30	23	25	40	30	18	17	30	0	36	13
Berdinak dira/ziren / Son/fueron las mismas	39	40	36	33	18	48	73	73	59	0	36	79
Ed-Ee / Ns-Nc	5	3	3	9	12	6	3	3	1	0	27	5
Ehuneko bertikalak / Porc. verticales	100	100	100	100	100	100	100	100	100	100	100	100
Oinarria / Base =	(689)	(336)	(57)	(101)	(12)	(165)	(670)	(370)	(63)	(1)	(4)	(215)

	EMAKUMEAK / MUJERES				GIZONAK / HOMBRES			
	Guztira / Total	SEME-ALABAK / HIJOS/AS			Guztira / Total	SEME-ALABAK / HIJOS/AS		
		Adin txikiko seme-alabak / Hijos/as menores	Adin nagusiko seme-alabak / Hijos/as mayores	Seme-alabarik ez / Sin hijos/as		Adin txikiko seme-alabak / Hijos/as menores	Adin nagusiko seme-alabak / Hijos/as mayores	Seme-alabarik ez / Sin hijos/as
Askorik murriztu / Se redujeron mucho	27	37	18	-	6	8	4	-
Pixka bat murriztu / Se redujeron un poco	29	30	29	-	18	20	15	-
Berdinak dira/ziren / Son/fueron las mismas	39	32	48	-	73	70	78	-
Ed-Ee / Ns-Nc	5	2	6	-	3	2	3	-
Ehuneko bertikalak / Porc. verticales	100	100	100	-	100	100	100	-
Oinarria / Base =	(689)	(326)	(359)	-	(670)	(341)	(318)	-

## 4.6 – Gurasotasuna eta lana aurkitzeko aukerak / Maternidad o paternidad y posibilidades de encontrar trabajo

ETA SEME-ALABAK IZATEAK MUGATU AL DIZKIZU (EDO ZIKKIZUN) LANA BILATZEKO EDO ALDATZEKO AUKERAK? /

¿Y EL HECHO DE TENER HIJOS/AS LE LIMITA (O LIMITÓ) LAS OPORTUNIDADES DE ENCONTRAR O CAMBIAR DE TRABAJO?

Galdera hau soilik seme-alabaren bat izan dutenei egin zaie (E-%68 / G-%57) / Pregunta realizada únicamente a quienes han tenido hijos/as (M-68% / H-57%)

	EMAKUMEAK / MUJERES								GIZONAK / HOMBRES							
	Guztira / Total	LURRALDEA / TERRITORIO			ADIN TALDEAK / GRUPOS DE EDAD				Guztira / Total	LURRALDEA / TERRITORIO			ADIN TALDEAK / GRUPOS DE EDAD			
		Araba	Bizkaia	Gipuzkoa	18-29	30-45	46-64	≥ 65		Araba	Bizkaia	Gipuzkoa	18-29	30-45	46-64	≥ 65
Bai / Sí	42	41	45	35	50	58	36	27	16	18	15	15	13	25	14	8
Ez / No	49	55	47	51	42	37	54	59	76	73	78	75	83	65	80	83
Ed-Ee / Ns-Nc	9	4	8	14	9	5	10	14	8	9	6	10	4	10	6	9
Ehuneko bertikalak / Porc. verticales	100	100	100	100	100	100	100	100	100	100	100	100	100	100	100	100
Oinarria / Base =	(872)	(199)	(383)	(290)	(44)	(267)	(307)	(254)	(729)	(168)	(313)	(248)	(19)	(214)	(291)	(205)

	EMAKUMEAK / MUJERES				GIZONAK / HOMBRES			
	Guztira / Total	IKASKETA MAILA / NIVEL DE ESTUDIOS			Guztira / Total	IKASKETA MAILA / NIVEL DE ESTUDIOS		
		≤ 1. mailakoak / ≤ Primarios	2. mailakoak edo LH / Secundarios o FP	Goi-mailakoak / Superiores		≤ 1. mailakoak / ≤ Primarios	2. mailakoak edo LH / Secundarios o FP	Goi-mailakoak / Superiores
Bai / Sí	42	35	47	49	16	13	17	19
Ez / No	49	53	47	43	76	80	73	75
Ed-Ee / Ns-Nc	9	12	7	7	8	7	10	6
Ehuneko bertikalak / Porc. verticales	100	100	100	100	100	100	100	100
Oinarria / Base =	(872)	(439)	(223)	(210)	(729)	(291)	(258)	(180)

ETA SEME-ALABAK IZATEAK MUGATU AL DIZKIZU (EDO ZIZKIZUN) LANA BILATZEKO EDO ALDATZEKO AUKERAK? /

¿Y EL HECHO DE TENER HIJOS/AS LE LIMITA (O LIMITÓ) LAS OPORTUNIDADES DE ENCONTRAR O CAMBIAR DE TRABAJO?

Galdera hau soilik seme-alabaren bat izan dutenei egin zaie (E-%68 / G-%57) / Pregunta realizada únicamente a quienes han tenido hijos/as (M-68% / H-57%)

	EMAKUMEAK / MUJERES						GIZONAK / HOMBRES					
	Guztira / Total	LAN EGOERA / OCUPACIÓN PRINCIPAL					Guztira / Total	LAN EGOERA / OCUPACIÓN PRINCIPAL				
		Lan ordaindua / Trabajo remunerado	Langabe-zian / En paro	Etxeko lanak / Labores del hogar	Ikasten, nagusiki / Estudiando principalmente	Jubilatua, pentsioduna, ezindua / Jubilada, pensionista, incapacitada		Lan ordaindua / Trabajo remunerado	Langabe-zian / En paro	Etxeko lanak / Labores del hogar	Ikasten, nagusiki / Estudiando principalmente	Jubilatua, pentsioduna, ezindua / Jubilado, pensionista, incapacitado
Bai / Sí	42	48	54	39	44	28	16	17	32	18	24	8
Ez / No	49	46	41	49	43	59	76	75	62	82	57	83
Ed-Ee / Ns-Nc	9	6	4	13	13	13	8	8	7	0	18	8
Ehuneko bertikalak / Porc. verticales	100	100	100	100	100	100	100	100	100	100	100	100
Oinarria / Base =	(872)	(344)	(65)	(201)	(16)	(224)	(729)	(376)	(79)	(3)	(6)	(248)

	EMAKUMEAK / MUJERES				GIZONAK / HOMBRES			
	Guztira / Total	SEME-ALABAK / HIJOS/AS			Guztira / Total	SEME-ALABAK / HIJOS/AS		
		Adin txikiko seme-alabak / Hijos/as menores	Adin nagusiko seme-alabak / Hijos/as mayores	Seme-alabarik ez / Sin hijos/as		Adin txikiko seme-alabak / Hijos/as menores	Adin nagusiko seme-alabak / Hijos/as mayores	Seme-alabarik ez / Sin hijos/as
Bai / Sí	42	53	32	-	16	21	10	-
Ez / No	49	41	57	-	76	72	82	-
Ed-Ee / Ns-Nc	9	6	11	-	8	6	8	-
Ehuneko bertikalak / Porc. verticales	100	100	100	100	100	100	100	100
Oinarria / Base =	(872)	(383)	(485)	-	(729)	(367)	(350)	-



## 4.7 – Seme-alaben zainketaren banaketa bikotean / Reparto del cuidado de hijos e hijas en la pareja

POZIK ZAUDE ZUK ETA ZURE BIKOTEKIDEAK SEME-ALABEN ZAINTZAN EMANDAKO DENBORA ELKARREN ARTEAN BANATZEKO DUZUEN (EDO IZAN ZENUTEN) MODUAREKIN? /  
¿ESTÁ SATISFECHO/A CON CÓMO SE REPARTEN (O SE REPARTIERON EN SU DÍA) EL TIEMPO DE CUIDADO DE SUS HIJOS E HIJAS ENTRE SU PAREJA Y UD.?

Galdera hau soilik seme-alabaren bat izan dutenei eta bikotekidea duten edo izan dutenei egin zaie (E-%66 / G-%56) /

Pregunta realizada únicamente a quienes han tenido hijos/as y tienen o tenían pareja (M-66% / H-56%)

	EMAKUMEAK / MUJERES								GIZONAK / HOMBRES							
	Guztira / Total	LURRALDEA / TERRITORIO			ADIN TALDEAK / GRUPOS DE EDAD				Guztira / Total	LURRALDEA / TERRITORIO			ADIN TALDEAK / GRUPOS DE EDAD			
		Araba	Bizkaia	Gipuzkoa	18-29	30-45	46-64	≥ 65		Araba	Bizkaia	Gipuzkoa	18-29	30-45	46-64	≥ 65
Oso pozik / Muy satisfecho/a	32	26	30	38	37	35	29	31	39	34	36	46	82	36	37	41
Nahikoa pozik / Bastante satisfecho/a	35	38	32	38	33	35	33	37	43	48	48	35	15	44	46	42
Ez oso pozik / No muy satisfecho/a	17	21	18	13	16	16	19	16	10	8	11	10	0	11	12	9
Ez batere pozik / Nada satisfecho/a	14	14	17	8	10	12	16	14	5	6	4	5	0	6	4	5
Ed-Ee / Ns-Nc	3	0	3	4	4	2	4	2	2	3	1	4	2	3	1	3
Ehuneko bertikalak / Porc. verticales	100	100	100	100	100	100	100	100	100	100	100	100	100	100	100	100
Oinarria / Base =	(846)	(194)	(371)	(281)	(38)	(258)	(301)	(249)	(725)	(166)	(312)	(247)	(19)	(213)	(290)	(203)

	EMAKUMEAK / MUJERES				GIZONAK / HOMBRES			
	Guztira / Total	IKASKETA MAILA / NIVEL DE ESTUDIOS			Guztira / Total	IKASKETA MAILA / NIVEL DE ESTUDIOS		
		≤ 1. mailakoak / ≤ Primarios	2. mailakoak edo LH / Secundarios o FP	Goi-mailakoak / Superiores		≤ 1. mailakoak / ≤ Primarios	2. mailakoak edo LH / Secundarios o FP	Goi-mailakoak / Superiores
Oso pozik / Muy satisfecho/a	32	32	32	31	39	40	38	40
Nahikoa pozik / Bastante satisfecho/a	35	33	32	41	43	43	46	41
Ez oso pozik / No muy satisfecho/a	17	14	20	18	10	8	12	13
Ez batere pozik / Nada satisfecho/a	14	17	14	8	5	7	2	3
Ed-Ee / Ns-Nc	3	3	2	2	2	2	2	3
Ehuneko bertikalak / Porc. verticales	100	100	100	100	100	100	100	100
Oinarria / Base =	(846)	(423)	(217)	(206)	(725)	(289)	(256)	(180)

POZIK ZAUDE ZUK ETA ZURE BIKOTEKIDEAK SEME-ALABEN ZAINTZAN EMANDAKO DENBORA ELKARREN ARTEAN BANATZEKO DUZUEN (EDO IZAN ZENUTEN) MODUAREKIN? /  
 ¿ESTÁ SATISFECHO/A CON CÓMO SE REPARTEN (O SE REPARTIERON EN SU DÍA) EL TIEMPO DE CUIDADO DE SUS HIJOS E HIJAS ENTRE SU PAREJA Y UD.?

Galdera hau soilik seme-alabaren bat izan dutenei eta bikotekidea duten edo izan dutenei egin zaie (E-%66 / G-%56) /

Pregunta realizada únicamente a quienes han tenido hijos/as y tienen o tenían pareja (M-66% / H-56%)

	EMAKUMEAK / MUJERES						GIZONAK / HOMBRES					
	Guztira / Total	LAN EGOERA / OCUPACIÓN PRINCIPAL					Guztira / Total	LAN EGOERA / OCUPACIÓN PRINCIPAL				
Lan ordaindua / Trabajo remunerado		Langabe-zian / En paro	Etxeko lanak / Labores del hogar	Ikasten, nagusiki / Estudiando principalmente	Jubilatua, pentsioduna, ezindua / Jubilada, pensionista, incapacitada	Lan ordaindua / Trabajo remunerado		Langabe-zian / En paro	Etxeko lanak / Labores del hogar	Ikasten, nagusiki / Estudiando principalmente	Jubilatua, pentsioduna, ezindua / Jubilado, pensionista, incapacitado	
Oso pozik / Muy satisfecho/a	32	31	31	33	22	31	39	39	40	31	27	41
Nahikoa pozik / Bastante satisfecho/a	35	37	28	34	45	34	43	43	43	69	27	43
Ez oso pozik / No muy satisfecho/a	17	17	20	17	0	16	10	12	11	0	27	8
Ez batere pozik / Nada satisfecho/a	14	13	17	13	22	15	5	4	6	0	0	5
Ed-Ee / Ns-Nc	3	2	3	2	10	3	2	2	0	0	20	3
Ehuneko bertikalak / Porc. verticales	100	100	100	100	100	100	100	100	100	100	100	100
Oinarria / Base =	(846)	(336)	(62)	(197)	(15)	(217)	(725)	(375)	(79)	(2)	(5)	(247)

	EMAKUMEAK / MUJERES				GIZONAK / HOMBRES			
	Guztira / Total	SEME-ALABAK / HIJOS/AS			Guztira / Total	SEME-ALABAK / HIJOS/AS		
Adin txikiko seme-alabak / Hijos/as menores		Adin nagusiko seme-alabak / Hijos/as mayores	Seme-alabarik ez / Sin hijos/as	Adin txikiko seme-alabak / Hijos/as menores		Adin nagusiko seme-alabak / Hijos/as mayores	Seme-alabarik ez / Sin hijos/as	
Oso pozik / Muy satisfecho/a	32	34	30	-	39	41	38	-
Nahikoa pozik / Bastante satisfecho/a	35	36	34	-	43	41	46	-
Ez oso pozik / No muy satisfecho/a	17	17	17	-	10	12	9	-
Ez batere pozik / Nada satisfecho/a	14	11	16	-	5	4	5	-
Ed-Ee / Ns-Nc	3	1	3	-	2	1	2	-
Ehuneko bertikalak / Porc. verticales	100	100	100	-	100	100	100	-
Oinarria / Base =	(846)	(365)	(477)	-	(725)	(365)	(348)	-

## 5 – Aitona-amonak biloben zainketan / Abuelas y abuelos al cuidado de nietos y nietas

### 5.1 – Bilobak zaintzeko maiztasuna / Frecuencia de cuidado de nietos o nietas

ZEIN MAIZTASUNEKIN ARDURATZEN ZARA BILOBAK ZAINTEAZ? / ¿CON QUÉ FRECUENCIA SE OCUPA DEL CUIDADO DE SUS NIETOS/AS?

Galdera hau soilik bilobak dituztenei egin zaie (E-%24 / G-%17) / Pregunta realizada únicamente a quienes tienen nietos o nietas (M-24% / H-17%)

	EMAKUMEAK / MUJERES								GIZONAK / HOMBRES							
	Guztira / Total	LURRALDEA / TERRITORIO			ADIN TALDEAK / GRUPOS DE EDAD				Guztira / Total	LURRALDEA / TERRITORIO			ADIN TALDEAK / GRUPOS DE EDAD			
		Araba	Bizkaia	Gipuzkoa	18-29	30-45	46-64	≥ 65		Araba	Bizkaia	Gipuzkoa	18-29	30-45	46-64	≥ 65
Egunero / A diario	20	23	17	24	-	16	23	19	19	23	19	18	-	0	18	19
Astean hainbat aldiz / Varias veces por semana	21	15	18	28	-	13	30	18	25	24	26	25	-	0	27	25
Hilean hainbat aldiz / Varias veces al mes	10	12	10	8	-	3	12	9	11	10	7	16	-	0	15	10
Hilean behin baino gutxiagotan / Menos de una vez al mes	39	48	43	29	-	21	29	44	36	36	34	39	-	62	31	37
Ed-Ee / Ns-Nc	10	2	11	11	-	47	5	10	9	7	15	3	-	38	9	9
Ehuneko bertikalak / Porc. verticales	100	100	100	100	-	100	100	100	100	100	100	100	-	100	100	100
Oinarria / Base =	(312)	(64)	(145)	(103)	-	(7)	(86)	(219)	(213)	(42)	(92)	(79)	-	(2)	(45)	(166)

	EMAKUMEAK / MUJERES				GIZONAK / HOMBRES			
	Guztira / Total	IKASKETA MAILA / NIVEL DE ESTUDIOS			Guztira / Total	IKASKETA MAILA / NIVEL DE ESTUDIOS		
		≤ 1. mailakoak / ≤ Primarios	2. mailakoak edo LH / Secundarios o FP	Goi-mailakoak / Superiores		≤ 1. mailakoak / ≤ Primarios	2. mailakoak edo LH / Secundarios o FP	Goi-mailakoak / Superiores
Egunero / A diario	20	19	29	18	19	21	16	14
Astean hainbat aldiz / Varias veces por semana	21	20	23	32	25	19	44	25
Hilean hainbat aldiz / Varias veces al mes	10	10	11	7	11	11	9	14
Hilean behin baino gutxiagotan / Menos de una vez al mes	39	41	31	36	36	38	25	44
Ed-Ee / Ns-Nc	10	11	6	7	9	12	5	3
Ehuneko bertikalak / Porc. verticales	100	100	100	100	100	100	100	100
Oinarria / Base =	(312)	(244)	(48)	(20)	(213)	(130)	(49)	(34)

**ZEIN MAIZTASUNEKIN ARDURATZEN ZARA BILOBAK ZAITZEAZ? / ¿CON QUÉ FRECUENCIA SE OCUPA DEL CUIDADO DE SUS NIETOS/AS?**

Galdera hau soilik bilobak dituztenei egin zaie (E-%24 / G-%17) / Pregunta realizada únicamente a quienes tienen nietos o nietas (M-24% / H-17%)

	EMAKUMEAK / MUJERES						GIZONAK / HOMBRES					
	Guztira / Total	LAN EGOERA / OCUPACIÓN PRINCIPAL					Guztira / Total	LAN EGOERA / OCUPACIÓN PRINCIPAL				
		Lan ordaindua / Trabajo remunerado	Langabezian / En paro	Etxeko lanak / Labores del hogar	Ikasten, nagusiki / Estudiando principalmente	Jubilatua, pentsioduna, ezindua / Jubilada, pensionista, incapacitada		Lan ordaindua / Trabajo remunerado	Langabezian / En paro	Etxeko lanak / Labores del hogar	Ikasten, nagusiki / Estudiando principalmente	Jubilatua, pentsioduna, ezindua / Jubilado, pensionista, incapacitado
Egunero / A diario	20	15	17	22	28	21	19	16	0	0	-	19
Astean hainbat aldiz / Varias veces por semana	21	35	25	19	28	19	25	21	70	0	-	25
Hilean hainbat aldiz / Varias veces al mes	10	7	0	9	44	11	11	10	0	0	-	12
Hilean behin baino gutxiagotan / Menos de una vez al mes	39	33	59	46	0	36	36	34	30	100	-	35
Ed-Ee / Ns-Nc	10	10	0	4	0	13	9	19	0	0	-	9
Ehuneko bertikalak / Porc. verticales	100	100	100	100	100	100	100	100	100	100	-	100
Oinarria / Base =	(312)	(32)	(9)	(84)	(3)	(175)	(213)	(19)	(6)	(1)	-	(183)

	EMAKUMEAK / MUJERES				GIZONAK / HOMBRES			
	Guztira / Total	SEME-ALABAK / HIJOS/AS			Guztira / Total	SEME-ALABAK / HIJOS/AS		
		Adin txikiko seme-alabak / Hijos/as menores	Adin nagusiko seme-alabak / Hijos/as mayores	Seme-alabarik ez / Sin hijos/as		Adin txikiko seme-alabak / Hijos/as menores	Adin nagusiko seme-alabak / Hijos/as mayores	Seme-alabarik ez / Sin hijos/as
Egunero / A diario	20	30	20	0	19	23	18	0
Astean hainbat aldiz / Varias veces por semana	21	9	22	100	25	22	26	0
Hilean hainbat aldiz / Varias veces al mes	10	6	10	0	11	6	11	0
Hilean behin baino gutxiagotan / Menos de una vez al mes	39	27	40	0	36	46	35	0
Ed-Ee / Ns-Nc	10	28	8	0	9	3	9	100
Ehuneko bertikalak / Porc. verticales	100	100	100	100	100	100	100	100
Oinarria / Base =	(312)	(21)	(289)	(1)	(213)	(25)	(180)	(2)

## ZENBAT ORDUZ? / ¿CUÁNTAS HORAS?

Galdera hau soilik bilobak dituztenei eta behintzat hilean behin zaintzen dituztenei egin zaie (E-%13 / G-%9) /

Pregunta realizada únicamente a quienes tienen nietos o nietas y se ocupan de su cuidado al menos una vez al mes (M-13% / H-9%)

	EMAKUMEAK / MUJERES								GIZONAK / HOMBRES							
	Guztira / Total	LURRALDEA / TERRITORIO			ADIN TALDEAK / GRUPOS DE EDAD				Guztira / Total	LURRALDEA / TERRITORIO			ADIN TALDEAK / GRUPOS DE EDAD			
		Araba	Bizkaia	Gipuzkoa	18-29	30-45	46-64	≥ 65		Araba	Bizkaia	Gipuzkoa	18-29	30-45	46-64	≥ 65
EGUNERO / A DIARIO	5,8	5,9	5,8	5,7	-	2,0	6,3	5,6	4,8	3,0	5,4	5,0	-	-	5,5	4,6
Oinarria / Base =	(69)	(17)	(30)	(22)	-	(1)	(25)	(43)	(43)	(11)	(15)	(17)	-	-	(10)	(33)
ASTEAN HAINBAT ALDIZ / VARIAS VECES POR SEMANA	10,3	8,1	12,1	9,0	-	9,0	11,8	9,3	9,4	7,9	11,2	7,6	-	-	13,1	8,2
Oinarria / Base =	(62)	(6)	(28)	(28)	-	(1)	(22)	(39)	(50)	(10)	(20)	(20)	-	-	(13)	(37)
HILEAN HAINBAT ALDIZ / VARIAS VECES AL MES	17,7	27,4	15,0	17,6	-	2,0	13,0	20,0	10,3	12,9	7,5	10,9	-	-	6,8	12,2
Oinarria / Base =	(34)	(10)	(14)	(10)	-	(1)	(9)	(24)	(22)	(5)	(6)	(11)	-	-	(7)	(15)

	EMAKUMEAK / MUJERES				GIZONAK / HOMBRES			
	Guztira / Total	IKASKETA MAILA / NIVEL DE ESTUDIOS			Guztira / Total	IKASKETA MAILA / NIVEL DE ESTUDIOS		
		≤ 1. mailakoak / ≤ Primarios	2. mailakoak edo LH / Secundarios o FP	Goi-mailakoak / Superiores		≤ 1. mailakoak / ≤ Primarios	2. mailakoak edo LH / Secundarios o FP	Goi-mailakoak / Superiores
EGUNERO / A DIARIO	5,8	6,0	6,1	2,2	4,8	5,0	4,0	5,3
Oinarria / Base =	(69)	(49)	(16)	(4)	(43)	(26)	(11)	(6)
ASTEAN HAINBAT ALDIZ / VARIAS VECES POR SEMANA	10,3	10,2	11,7	8,8	9,4	9,0	10,6	7,8
Oinarria / Base =	(62)	(46)	(11)	(5)	(50)	(25)	(17)	(8)
HILEAN HAINBAT ALDIZ / VARIAS VECES AL MES	17,7	17,4	20,5	14,1	10,3	9,9	10,1	12,6
Oinarria / Base =	(34)	(26)	(6)	(2)	(22)	(12)	(6)	(4)

Bilobak egunero zaintzen dituztenei egunean zenbat orduz zaintzen dituzten galdetu zaie, astean hainbat aldiz zaintzen dituztenei, astean zenbat orduz zaintzen dituzten eta hilean hainbat aldiz zaintzen dituztenei, hilean zenbat orduz. /

A quienes cuidan a nietos o nietas a diario se les ha preguntado cuántas horas los cuidan al día, a quienes los cuidan varias veces por semana cuántas horas a la semana, y a quienes los cuidan varias veces al mes, cuántas horas al mes.

ZENBAT ORDUZ? / ¿CUÁNTAS HORAS?

Galdera hau soilik bilobak dituztenei eta behintzat hilean behin zaintzen dituztenei egin zaie (E-%13 / G-%9) /

Pregunta realizada únicamente a quienes tienen nietos o nietas y se ocupan de su cuidado al menos una vez al mes (M-13% / H-9%)

	EMAKUMEAK / MUJERES						GIZONAK / HOMBRES					
	Guztira / Total	LAN EGOERA / OCUPACIÓN PRINCIPAL					Guztira / Total	LAN EGOERA / OCUPACIÓN PRINCIPAL				
		Lan ordaindua / Trabajo remunerado	Langabezian / En paro	Etxeko lanak / Labores del hogar	Ikasten, nagusiki / Estudiando principalmente	Jubilatua, pentsioduna, ezindua / Jubilada, pensionista, incapacitada		Lan ordaindua / Trabajo remunerado	Langabezian / En paro	Etxeko lanak / Labores del hogar	Ikasten, nagusiki / Estudiando principalmente	Jubilatua, pentsioduna, ezindua / Jubilado, pensionista, incapacitado
EGUNERO / A DIARIO	5,8	2,4	14,3	5,4	2,0	6,4	4,8	4,9	-	-	-	4,9
Oinarria / Base =	(69)	(6)	(2)	(24)	(1)	(34)	(43)	(4)	-	-	-	(37)
ASTEAN HAINBAT ALDIZ / VARIAS VECES POR SEMANA	10,3	10,9	7,4	13,4	2,0	9,0	9,4	11,8	6,5	-	-	9,5
Oinarria / Base =	(62)	(10)	(2)	(16)	(1)	(31)	(50)	(4)	(5)	-	-	(41)
HILEAN HAINBAT ALDIZ / VARIAS VECES AL MES	17,7	12,1	-	24,0	1,0	17,9	10,3	1,7	-	-	-	11,4
Oinarria / Base =	(34)	(3)	-	(7)	(1)	(21)	(22)	(2)	-	-	-	(20)

	EMAKUMEAK / MUJERES				GIZONAK / HOMBRES			
	Guztira / Total	SEME-ALABAK / HIJOS/AS			Guztira / Total	SEME-ALABAK / HIJOS/AS		
		Adin txikiko seme-alabak / Hijos/as menores	Adin nagusiko seme-alabak / Hijos/as mayores	Seme-alabarik ez / Sin hijos/as		Adin txikiko seme-alabak / Hijos/as menores	Adin nagusiko seme-alabak / Hijos/as mayores	Seme-alabarik ez / Sin hijos/as
EGUNERO / A DIARIO	5,8	6,2	5,7	-	4,8	3,8	5,1	-
Oinarria / Base =	(69)	(7)	(62)	-	(43)	(6)	(35)	-
ASTEAN HAINBAT ALDIZ / VARIAS VECES POR SEMANA	10,3	7,3	10,4	10,0	9,4	11,2	9,3	-
Oinarria / Base =	(62)	(2)	(59)	(1)	(50)	(3)	(46)	-
HILEAN HAINBAT ALDIZ / VARIAS VECES AL MES	17,7	4,4	18,2	-	10,3	10,4	9,7	-
Oinarria / Base =	(34)	(2)	(32)	-	(22)	(2)	(18)	-

Bilobak egunero zaintzen dituztenei egunean zenbat orduz zaintzen dituzten galdetu zaie, astean hainbat aldiz zaintzen dituztenei, astean zenbat orduz zaintzen dituzten eta hilean hainbat aldiz zaintzen dituztenei, hilean zenbat orduz. /

A quienes cuidan a nietos o nietas a diario se les ha preguntado cuántas horas los cuidan al día, a quienes los cuidan varias veces por semana cuántas horas a la semana, y a quienes los cuidan varias veces al mes, cuántas horas al mes.

## 5.2 – Biloben zainketarekiko sentimendua / Sentimiento con respecto al cuidado de nietos y nietas

ESADAZU, MESEDEZ, NOLA SENTITZEN ZAREN BILOBEN ZAINITZA LAN HORREKIKO, 0TIK 10ERAKO ESKALAN, NON 0AK ESAN NAHI DUEN EZ DELA INONDIK ERE ZAMA BAT ZURETZAT ETA 10AK ZURETZAT ERAMATEKO ZAILA DEN ZAMA DELA /

DÍGAME, POR FAVOR, CÓMO SE SIENTE CON RESPECTO A ESA LABOR DE CUIDADO DE SUS NIETOS, UTILIZANDO UNA ESCALA DE 0 A 10, EN LA QUE 0 SIGNIFICA QUE NO ES EN ABSOLUTO UNA CARGA PARA UD. Y 10 QUE ES UNA CARGA DIFÍCIL DE LLEVAR PARA UD.

Galdera hau soilik bilobak dituztenei eta behintzat hilean behin zaintzen dituztenei egin zaie (E-%13 / G-%9) /

Pregunta realizada únicamente a quienes tienen nietos o nietas y se ocupan de su cuidado al menos una vez al mes (M-13% / H-9%)

	EMAKUMEAK / MUJERES								GIZONAK / HOMBRES							
	Guztira / Total	LURRALDEA / TERRITORIO			ADIN TALDEAK / GRUPOS DE EDAD				Guztira / Total	LURRALDEA / TERRITORIO			ADIN TALDEAK / GRUPOS DE EDAD			
		Araba	Bizkaia	Gipuzkoa	18-29	30-45	46-64	≥ 65		Araba	Bizkaia	Gipuzkoa	18-29	30-45	46-64	≥ 65
	1,8	1,5	1,6	2,1	-	1,0	1,5	1,9	2,4	1,7	2,0	3,0	-	-	3,8	1,8
Oinarria / Base =	(166)	(32)	(74)	(60)	-	(3)	(57)	(106)	(116)	(26)	(41)	(49)	-	-	(30)	(86)

	EMAKUMEAK / MUJERES				GIZONAK / HOMBRES			
	Guztira / Total	IKASKETA MAILA / NIVEL DE ESTUDIOS			Guztira / Total	IKASKETA MAILA / NIVEL DE ESTUDIOS		
		≤ 1. mailakoak / ≤ Primarios	2. mailakoak edo LH / Secundarios o FP	Goi-mailakoak / Superiores		≤ 1. mailakoak / ≤ Primarios	2. mailakoak edo LH / Secundarios o FP	Goi-mailakoak / Superiores
	1,8	1,9	1,4	1,3	2,4	2,8	1,7	1,7
Oinarria / Base =	(166)	(121)	(34)	(11)	(116)	(65)	(35)	(16)

	EMAKUMEAK / MUJERES						GIZONAK / HOMBRES					
	Guztira / Total	LAN EGOERA / OCUPACIÓN PRINCIPAL					Guztira / Total	LAN EGOERA / OCUPACIÓN PRINCIPAL				
		Lan ordaindua / Trabajo remunerado	Langabezian / En paro	Etxeko lanak / Labores del hogar	Ikasten, nagusiki / Estudiando principalmente	Jubilatua, pentsioduna, ezindua / Jubilada, pensionista, incapacitada		Lan ordaindua / Trabajo remunerado	Langabezian / En paro	Etxeko lanak / Labores del hogar	Ikasten, nagusiki / Estudiando principalmente	Jubilatua, pentsioduna, ezindua / Jubilado, pensionista, incapacitado
	1,8	1,4	1,6	1,9	,0	1,9	2,4	2,9	2,3	-	-	2,3
Oinarria / Base =	(166)	(19)	(4)	(48)	(3)	(86)	(116)	(10)	(5)	-	-	(99)

	EMAKUMEAK / MUJERES				GIZONAK / HOMBRES			
	Guztira / Total	SEME-ALABAK / HIJOS/AS			Guztira / Total	SEME-ALABAK / HIJOS/AS		
		Adin txikiko seme-alabak / Hijos/as menores	Adin nagusiko seme-alabak / Hijos/as mayores	Seme-alabarik ez / Sin hijos/as		Adin txikiko seme-alabak / Hijos/as menores	Adin nagusiko seme-alabak / Hijos/as mayores	Seme-alabarik ez / Sin hijos/as
	1,8	,7	1,8	5,0	2,4	4,3	2,1	-
Oinarria / Base =	(166)	(11)	(154)	(1)	(116)	(12)	(99)	-

Batezbestekoak (0=Ez da inondik ere zama bat; 10=Eramateko zaila den zama da) / Medias (0=No es en absoluto una carga; 10=Es una carga difícil de llevar)

## 6 – Pertsona heldu dependenteen zainketa / Cuidado de personas adultas dependientes

### 6.1 – Pertsona heldu dependenteen zainketa lana / Trabajo de cuidado de personas adultas dependientes

ARDURATZEN ZARA PERTSONA HELDUREN BATEZ, BERE ADINAGATIK, EZGAITASUN EDO GAIXOTASUN BATENGATIK ZAINTZAK BEHAR DITUENA? /  
 ¿SE OCUPA UD. DEL CUIDADO DE ALGUNA PERSONA ADULTA QUE POR SU EDAD, POR DISCAPACIDAD O ENFERMEDAD NECESITE CUIDADOS?

	EMAKUMEAK / MUJERES								GIZONAK / HOMBRES							
	Guztira / Total	LURRALDEA / TERRITORIO			ADIN TALDEAK / GRUPOS DE EDAD				Guztira / Total	LURRALDEA / TERRITORIO			ADIN TALDEAK / GRUPOS DE EDAD			
		Araba	Bizkaia	Gipuzkoa	18-29	30-45	46-64	≥ 65		Araba	Bizkaia	Gipuzkoa	18-29	30-45	46-64	≥ 65
Bai / Sí	15	11	15	16	11	7	28	14	10	11	10	8	7	5	16	11
Ez / No	83	85	83	82	86	91	70	84	88	83	87	90	88	91	83	89
Ed-Ee / Ns-Nc	2	5	2	2	3	1	2	2	3	6	3	2	5	4	1	1
Ehuneko bertikalak / Porc. verticales	100	100	100	100	100	100	100	100	100	100	100	100	100	100	100	100
Oinarria / Base =	(1288)	(287)	(574)	(427)	(247)	(395)	(358)	(288)	(1288)	(287)	(574)	(427)	(287)	(400)	(374)	(227)

	EMAKUMEAK / MUJERES				GIZONAK / HOMBRES			
	Guztira / Total	IKASKETA MAILA / NIVEL DE ESTUDIOS			Guztira / Total	IKASKETA MAILA / NIVEL DE ESTUDIOS		
		≤ 1. mailakoak / ≤ Primarios	2. mailakoak edo LH / Secundarios o FP	Goi-mailakoak / Superiores		≤ 1. mailakoak / ≤ Primarios	2. mailakoak edo LH / Secundarios o FP	Goi-mailakoak / Superiores
Bai / Sí	15	13	17	15	10	9	10	10
Ez / No	83	85	80	84	88	89	86	89
Ed-Ee / Ns-Nc	2	2	3	2	3	3	4	1
Ehuneko bertikalak / Porc. verticales	100	100	100	100	100	100	100	100
Oinarria / Base =	(1288)	(532)	(372)	(384)	(1288)	(448)	(493)	(347)



ARDURATZEN ZARA PERTSONA HELDUREN BATEZ, BERE ADINAGATIK, EZGAITASUN EDO GAIXOTASUN BATENGATIK ZAINTZAK BEHAR DITUENA? /  
¿SE OCUPA UD. DEL CUIDADO DE ALGUNA PERSONA ADULTA QUE POR SU EDAD, POR DISCAPACIDAD O ENFERMEDAD NECESITE CUIDADOS?

	EMAKUMEAK / MUJERES						GIZONAK / HOMBRES					
	Guztira / Total	LAN EGOERA / OCUPACIÓN PRINCIPAL					Guztira / Total	LAN EGOERA / OCUPACIÓN PRINCIPAL				
		Lan ordaindua / Trabajo remunerado	Langabezian / En paro	Etxeko lanak / Labores del hogar	Ikasten, nagusiki / Estudiando principalmente	Jubilatua, pentsioduna, ezindua / Jubilada, pensionista, incapacitada		Lan ordaindua / Trabajo remunerado	Langabezian / En paro	Etxeko lanak / Labores del hogar	Ikasten, nagusiki / Estudiando principalmente	Jubilatua, pentsioduna, ezindua / Jubilado, pensionista, incapacitado
Bai / Sí	15	15	20	11	15	16	10	8	9	0	9	14
Ez / No	83	82	80	86	81	84	88	88	87	100	88	85
Ed-Ee / Ns-Nc	2	3	0	3	3	0	3	4	3	0	3	0
Ehuneko bertikalak / Porc. verticales	100	100	100	100	100	100	100	100	100	100	100	100
Oinarria / Base =	(1288)	(557)	(102)	(230)	(115)	(259)	(1288)	(654)	(153)	(8)	(150)	(295)

	EMAKUMEAK / MUJERES				GIZONAK / HOMBRES			
	Guztira / Total	SEME-ALABAK / HIJOS/AS			Guztira / Total	SEME-ALABAK / HIJOS/AS		
		Adin txikiko seme-alabak / Hijos/as menores	Adin nagusiko seme-alabak / Hijos/as mayores	Seme-alabarik ez / Sin hijos/as		Adin txikiko seme-alabak / Hijos/as menores	Adin nagusiko seme-alabak / Hijos/as mayores	Seme-alabarik ez / Sin hijos/as
Bai / Sí	15	8	21	14	10	8	14	8
Ez / No	83	89	77	84	88	89	86	88
Ed-Ee / Ns-Nc	2	2	2	2	3	3	0	4
Ehuneko bertikalak / Porc. verticales	100	100	100	100	100	100	100	100
Oinarria / Base =	(1288)	(383)	(485)	(416)	(1288)	(367)	(350)	(559)

## 6.2 – Pertsona heldu dependenteak zaintzeko maiztasuna / Frecuencia de cuidado de personas adultas dependientes

ZEIN MAIZTASUNEKIN ARDURATZEN ZARA PERTSONA HORI (HORIEK) ZAINTEAZ? / CON QUÉ FRECUENCIA SE OCUPA DEL CUIDADO DE ESA(S) PERSONA(S)?

Galdera hau soilik pertsona helduren baten zaintzaz arduratzen direnei egin zaie (E-%14 / G-%9) / Pregunta realizada únicamente a quienes se ocupan del cuidado de alguna persona adulta (M-14% / H-9%)

	EMAKUMEAK / MUJERES								GIZONAK / HOMBRES							
	Guztira / Total	LURRALDEA / TERRITORIO			ADIN TALDEAK / GRUPOS DE EDAD				Guztira / Total	LURRALDEA / TERRITORIO			ADIN TALDEAK / GRUPOS DE EDAD			
		Araba	Bizkaia	Gipuzkoa	18-29	30-45	46-64	≥ 65		Araba	Bizkaia	Gipuzkoa	18-29	30-45	46-64	≥ 65
Egunero / A diario	56	64	57	52	50	55	49	76	57	71	61	41	53	33	58	79
Astean hainbat aldiz / Varias veces por semana	28	30	25	33	29	27	33	16	25	26	19	38	39	23	27	10
Hilean hainbat aldiz / Varias veces al mes	13	2	16	11	21	18	12	6	11	3	14	9	8	28	10	4
Hilean behin baino gutxiagotan / Menos de una vez al mes	3	3	3	4	0	0	5	2	6	0	4	12	0	13	5	6
Ed-Ee / Ns-Nc	0	0	0	0	0	0	0	0	1	0	1	0	0	4	0	0
Ehuneko bertikalak / Porc. verticales	100	100	100	100	100	100	100	100	100	100	100	100	100	100	100	100
Oinarria / Base =	(185)	(32)	(83)	(70)	(25)	(30)	(91)	(39)	(120)	(29)	(60)	(31)	(16)	(20)	(60)	(24)

	EMAKUMEAK / MUJERES				GIZONAK / HOMBRES			
	Guztira / Total	IKASKETA MAILA / NIVEL DE ESTUDIOS			Guztira / Total	IKASKETA MAILA / NIVEL DE ESTUDIOS		
		≤ 1. mailakoak / ≤ Primarios	2. mailakoak edo LH / Secundarios o FP	Goi-mailakoak / Superiores		≤ 1. mailakoak / ≤ Primarios	2. mailakoak edo LH / Secundarios o FP	Goi-mailakoak / Superiores
Egunero / A diario	56	72	51	39	57	68	62	39
Astean hainbat aldiz / Varias veces por semana	28	19	29	38	25	27	23	26
Hilean hainbat aldiz / Varias veces al mes	13	5	17	18	11	3	14	17
Hilean behin baino gutxiagotan / Menos de una vez al mes	3	3	3	4	6	2	2	16
Ed-Ee / Ns-Nc	0	0	0	0	1	0	0	2
Ehuneko bertikalak / Porc. verticales	100	100	100	100	100	100	100	100
Oinarria / Base =	(185)	(68)	(59)	(58)	(120)	(40)	(46)	(34)

ZEIN MAIZTASUNEKIN ARDURATZEN ZARA PERTSONA HORI (HORIEK) ZAINTEAZ? / CON QUÉ FRECUENCIA SE OCUPA DEL CUIDADO DE ESA(S) PERSONA(S)?

Galdera hau soilik pertsona helduren baten zaintzaz arduratzen direnei egin zaie (E-%14 / G-%9) / Pregunta realizada únicamente a quienes se ocupan del cuidado de alguna persona adulta (M-14% / H-9%)

	EMAKUMEAK / MUJERES						GIZONAK / HOMBRES					
	Guztira / Total	LAN EGOERA / OCUPACIÓN PRINCIPAL					Guztira / Total	LAN EGOERA / OCUPACIÓN PRINCIPAL				
		Lan ordaindua / Trabajo remunerado	Langabezian / En paro	Etxeko lanak / Labores del hogar	Ikasten, nagusiki / Estudiando principalmente	Jubilatua, pentsioduna, ezindua / Jubilada, pensionista, incapacitada		Lan ordaindua / Trabajo remunerado	Langabezian / En paro	Etxeko lanak / Labores del hogar	Ikasten, nagusiki / Estudiando principalmente	Jubilatua, pentsioduna, ezindua / Jubilado, pensionista, incapacitado
Egunero / A diario	56	49	51	77	58	56	57	41	68	61	76	
Astean hainbat aldiz / Varias veces por semana	28	34	38	12	26	25	25	36	19	27	10	
Hilean hainbat aldiz / Varias veces al mes	13	13	11	11	17	15	11	18	7	12	4	
Hilean behin baino gutxiagotan / Menos de una vez al mes	3	4	0	0	0	4	6	6	0	0	10	
Ed-Ee / Ns-Nc	0	0	0	0	0	0	1	0	5	0	0	
Ehuneko bertikalak / Porc. verticales	100	100	100	100	100	100	100	100	100	100	100	
Oinarria / Base =	(185)	(80)	(19)	(26)	(17)	(39)	(120)	(55)	(13)	(11)	(39)	

	EMAKUMEAK / MUJERES				GIZONAK / HOMBRES			
	Guztira / Total	SEME-ALABAK / HIJOS/AS			Guztira / Total	SEME-ALABAK / HIJOS/AS		
		Adin txikiko seme-alabak / Hijos/as menores	Adin nagusiko seme-alabak / Hijos/as mayores	Seme-alabarik ez / Sin hijos/as		Adin txikiko seme-alabak / Hijos/as menores	Adin nagusiko seme-alabak / Hijos/as mayores	Seme-alabarik ez / Sin hijos/as
Egunero / A diario	56	49	56	59	57	44	63	60
Astean hainbat aldiz / Varias veces por semana	28	36	30	21	25	41	13	28
Hilean hainbat aldiz / Varias veces al mes	13	14	9	19	11	8	15	10
Hilean behin baino gutxiagotan / Menos de una vez al mes	3	2	5	0	6	7	8	0
Ed-Ee / Ns-Nc	0	0	0	0	1	0	0	2
Ehuneko bertikalak / Porc. verticales	100	100	100	100	100	100	100	100
Oinarria / Base =	(185)	(33)	(94)	(57)	(120)	(26)	(47)	(43)

**ZENBAT ORDUZ? / ¿CUÁNTAS HORAS?**

Galdera hau soilik pertsona helduren baten zaintzaz behintzat hilean behin arduratzen direnei egin zaie (E-%14 / G-%9) /

Pregunta realizada únicamente a quienes se ocupan del cuidado de alguna persona adulta al menos una vez al mes (M-14% / H-9%)

	EMAKUMEAK / MUJERES								GIZONAK / HOMBRES							
	Guztira / Total	LURRALDEA / TERRITORIO			ADIN TALDEAK / GRUPOS DE EDAD				Guztira / Total	LURRALDEA / TERRITORIO			ADIN TALDEAK / GRUPOS DE EDAD			
		Araba	Bizkaia	Gipuzkoa	18-29	30-45	46-64	≥ 65		Araba	Bizkaia	Gipuzkoa	18-29	30-45	46-64	≥ 65
EGUNERO / A DIARIO	12,7	13,5	14,1	10,0	9,4	10,7	11,5	17,4	11,5	11,5	11,8	10,6	5,8	13,3	11,3	15,0
Oinarria / Base =	(98)	(18)	(44)	(36)	(11)	(17)	(44)	(26)	(68)	(20)	(35)	(13)	(8)	(6)	(36)	(18)
ASTEAN HAINBAT ALDIZ / VARIAS VECES POR SEMANA	11,6	17,4	14,3	6,8	21,4	12,6	9,5	7,4	11,4	22,4	13,3	4,9	5,5	8,9	15,9	5,1
Oinarria / Base =	(55)	(11)	(21)	(23)	(9)	(9)	(29)	(8)	(32)	(8)	(12)	(12)	(7)	(5)	(17)	(3)
HILEAN HAINBAT ALDIZ / VARIAS VECES AL MES	22,9	96,0	25,0	14,4	14,5	13,7	30,5	22,7	19,8	16,0	8,7	49,7	26,3	10,5	48,0	
Oinarria / Base =	(21)	(1)	(13)	(7)	(3)	(4)	(11)	(3)	(11)	(1)	(7)	(3)	(5)	(5)	(1)	

	EMAKUMEAK / MUJERES					GIZONAK / HOMBRES				
	Guztira / Total	IKASKETA MAILA / NIVEL DE ESTUDIOS			Guztira / Total	IKASKETA MAILA / NIVEL DE ESTUDIOS				
		≤ 1. mailakoak / ≤ Primarios	2. mailakoak edo LH / Secundarios o FP	Goi-mailakoak / Superiores		≤ 1. mailakoak / ≤ Primarios	2. mailakoak edo LH / Secundarios o FP	Goi-mailakoak / Superiores		
EGUNERO / A DIARIO	12,7	15,0	11,9	8,7	11,5	15,0	10,3	7,3		
Oinarria / Base =	(98)	(45)	(31)	(22)	(68)	(27)	(27)	(14)		
ASTEAN HAINBAT ALDIZ / VARIAS VECES POR SEMANA	11,6	7,7	14,8	11,2	11,4	5,2	15,5	13,8		
Oinarria / Base =	(55)	(14)	(17)	(24)	(32)	(10)	(11)	(11)		
HILEAN HAINBAT ALDIZ / VARIAS VECES AL MES	22,9	37,5	16,4	23,4	19,8	3,0	7,6	32,4		
Oinarria / Base =	(21)	(4)	(8)	(9)	(11)	(1)	(6)	(4)		

Pertsona heldu dependenteren bat egunero zaintzen dutenei egunean zenbat orduz zaintzen duten galdetu zaie, astean hainbat aldiz zaintzen dutenei, astean zenbat orduz zaintzen duten eta hilean hainbat aldiz zaintzen dutenei, hilean zenbat orduz. /

A quienes cuidan a alguna persona dependiente a diario se les ha preguntado cuántas horas lo cuidan al día, a quienes lo cuidan varias veces por semana cuántas horas a la semana, y a quienes lo cuidan varias veces al mes, cuántas horas al mes

## ZENBAT ORDUZ? / ¿CUÁNTAS HORAS?

Galdera hau soilik pertsona helduren baten zaintzaz behintzat hilean behin arduratzen direnei egin zaie (E-%14 / G-%9) /

Pregunta realizada únicamente a quienes se ocupan del cuidado de alguna persona adulta al menos una vez al mes (M-14% / H-9%)

	EMAKUMEAK / MUJERES						GIZONAK / HOMBRES					
	Guztira / Total	LAN EGOERA / OCUPACIÓN PRINCIPAL					Guztira / Total	LAN EGOERA / OCUPACIÓN PRINCIPAL				
		Lan ordaindua / Trabajo remunerado	Langabezian / En paro	Etxeko lanak / Labores del hogar	Ikasten, nagusiki / Estudiando principalmente	Jubilatua, pentsioduna, ezindua / Jubilada, pensionista, incapacitada		Lan ordaindua / Trabajo remunerado	Langabezian / En paro	Etxeko lanak / Labores del hogar	Ikasten, nagusiki / Estudiando principalmente	Jubilatua, pentsioduna, ezindua / Jubilado, pensionista, incapacitado
EGUNERO / A DIARIO	12,7	10,7	15,2	13,0	8,4	17,4	11,5	6,1	16,7	10,6	14,3	
Oinarria / Base =	(98)	(36)	(11)	(19)	(9)	(21)	(68)	(24)	(7)	(7)	(29)	
ASTEAN HAINBAT ALDIZ / VARIAS VECES POR SEMANA	11,6	11,3	6,0	7,0	33,3	7,5	11,4	14,6	7,4	4,3	8,0	
Oinarria / Base =	(55)	(30)	(6)	(4)	(5)	(10)	(32)	(19)	(4)	(3)	(5)	
HILEAN HAINBAT ALDIZ / VARIAS VECES AL MES	22,9	22,7	14,3	48,5	3,0	19,1	19,8	20,4	2,0	29,1		
Oinarria / Base =	(21)	(10)	(2)	(2)	(1)	(6)	(11)	(8)	(1)	(2)		

	EMAKUMEAK / MUJERES				GIZONAK / HOMBRES			
	Guztira / Total	SEME-ALABAK / HIJOS/AS			Guztira / Total	SEME-ALABAK / HIJOS/AS		
		Adin txikiko seme-alabak / Hijos/as menores	Adin nagusiko seme-alabak / Hijos/as mayores	Seme-alabarik ez / Sin hijos/as		Adin txikiko seme-alabak / Hijos/as menores	Adin nagusiko seme-alabak / Hijos/as mayores	Seme-alabarik ez / Sin hijos/as
EGUNERO / A DIARIO	12,7	11,3	14,7	10,3	11,5	15,1	12,4	8,8
Oinarria / Base =	(98)	(16)	(49)	(33)	(68)	(12)	(30)	(24)
ASTEAN HAINBAT ALDIZ / VARIAS VECES POR SEMANA	11,6	10,7	8,7	19,1	11,4	13,4	10,5	10,0
Oinarria / Base =	(55)	(12)	(29)	(14)	(32)	(10)	(8)	(13)
HILEAN HAINBAT ALDIZ / VARIAS VECES AL MES	22,9	21,5	27,2	19,5	19,8	50,4	14,8	5,7
Oinarria / Base =	(21)	(4)	(9)	(8)	(11)	(2)	(6)	(3)

Pertsona heldu dependenteren bat egunero zaintzen dutenei egunean zenbat orduz zaintzen duten galdetu zaie, astean hainbat aldiz zaintzen dutenei, astean zenbat orduz zaintzen duten eta hilean hainbat aldiz zaintzen dutenei, hilean zenbat orduz. /

A quienes cuidan a alguna persona dependiente a diario se les ha preguntado cuántas horas lo cuidan al día, a quienes lo cuidan varias veces por semana cuántas horas a la semana, y a quienes lo cuidan varias veces al mes, cuántas horas al mes

### 6.3 – Pertsona heldu dependenteen zainketa-erikiko sentimendua / Sentimiento con respecto al cuidado de personas adultas dependientes

ESADAZU, MESEDEZ, NOLA SENTITZEN ZAREN MENPEKOTASUNA DUEN PERTSONA HORREN (HORIEIEN) ZAINTZA LAN HORREKIKO, 0TIK 10ERAKO ESKALAN, NON 0AK ESAN NAHI DUEN EZ DELA INONDIK ERE ZAMA BAT ZURETZAT ETA 10AK ZURETZAT ERAMATEKO ZAILA DEN ZAMA DELA: /

DÍGAME, POR FAVOR, CÓMO SE SIENTE CON RESPECTO A ESA LABOR DE CUIDADO DE PERSONAS DEPENDIENTES, UTILIZANDO UNA ESCALA DE 0 A 10, EN LA QUE 0 SIGNIFICA QUE NO ES EN ABSOLUTO UNA CARGA PARA UD. Y 10 QUE ES UNA CARGA DIFÍCIL DE LLEVAR PARA UD.

Galdera hau soilik pertsona helduren baten zaintzaz behintzat hilean behin arduratzen direnei egin zaie (E-%14 / G-%9) /

Pregunta realizada únicamente a quienes se ocupan del cuidado de alguna persona adulta al menos una vez al mes (M-14% / H-9%)

	EMAKUMEAK / MUJERES								GIZONAK / HOMBRES							
	Guztira / Total	LURRALDEA / TERRITORIO			ADIN TALDEAK / GRUPOS DE EDAD				Guztira / Total	LURRALDEA / TERRITORIO			ADIN TALDEAK / GRUPOS DE EDAD			
		Araba	Bizkaia	Gipuzkoa	18-29	30-45	46-64	≥ 65		Araba	Bizkaia	Gipuzkoa	18-29	30-45	46-64	≥ 65
	3,6	4,5	3,3	3,8	3,2	3,7	3,8	3,3	3,2	3,0	2,9	4,1	1,5	4,2	3,2	4,5
Oinarria / Base =	(172)	(31)	(76)	(65)	(25)	(28)	(81)	(38)	(112)	(29)	(55)	(28)	(16)	(17)	(57)	(22)

	EMAKUMEAK / MUJERES				GIZONAK / HOMBRES			
	Guztira / Total	IKASKETA MAILA / NIVEL DE ESTUDIOS			Guztira / Total	IKASKETA MAILA / NIVEL DE ESTUDIOS		
		≤ 1. mailakoak / ≤ Primarios	2. mailakoak edo LH / Secundarios o FP	Goi-mailakoak / Superiores		≤ 1. mailakoak / ≤ Primarios	2. mailakoak edo LH / Secundarios o FP	Goi-mailakoak / Superiores
	3,6	3,0	3,7	4,2	3,2	4,1	3,0	2,4
Oinarria / Base =	(172)	(65)	(55)	(52)	(112)	(38)	(45)	(29)

	EMAKUMEAK / MUJERES						GIZONAK / HOMBRES					
	Guztira / Total	LAN EGOERA / OCUPACIÓN PRINCIPAL					Guztira / Total	LAN EGOERA / OCUPACIÓN PRINCIPAL				
		Lan ordaindua / Trabajo remunerado	Langabezian / En paro	Etxeko lanak / Labores del hogar	Ikasten, nagusiki / Estudiando principalmente	Jubilatua, pentsioduna, ezindua / Jubilada, pensionista, incapacitada		Lan ordaindua / Trabajo remunerado	Langabezian / En paro	Etxeko lanak / Labores del hogar	Ikasten, nagusiki / Estudiando principalmente	Jubilatua, pentsioduna, ezindua / Jubilado, pensionista, incapacitado
	3,6	3,9	3,8	4,5	2,9	2,6	3,2	3,3	2,6	1,9	4,0	
Oinarria / Base =	(172)	(71)	(19)	(25)	(17)	(37)	(112)	(52)	(11)	(11)	(36)	

	EMAKUMEAK / MUJERES				GIZONAK / HOMBRES			
	Guztira / Total	SEME-ALABAK / HIJOS/AS			Guztira / Total	SEME-ALABAK / HIJOS/AS		
		Adin txikiko seme-alabak / Hijos/as menores	Adin nagusiko seme-alabak / Hijos/as mayores	Seme-alabarik ez / Sin hijos/as		Adin txikiko seme-alabak / Hijos/as menores	Adin nagusiko seme-alabak / Hijos/as mayores	Seme-alabarik ez / Sin hijos/as
	3,6	3,5	3,3	4,1	3,2	4,7	2,6	2,9
Oinarria / Base =	(172)	(30)	(86)	(56)	(112)	(24)	(44)	(41)

Batezbestekoak (0=Ez da inondik ere zama bat; 10=Eramateko zaila den zama da) / Medias (0=No es en absoluto una carga; 10=Es una carga difícil de llevar)

## 6.4 – Pertsona heldu dependenteen zainketaren karga ekonomikoa / Carga económica del cuidado de personas adultas dependientes

ETA 0TIK 10ERAKO ESKALA BERA ERABILITA, ZENBATEKO ZAMA EKONOMIKOA IZATEN ARI DA ZURETZAT PERTSONA HORREN ZAINTZAZ ARDURATZEA? 0AK ESAN NAHI DU EZ DELA INOLAKO ZAMA EKONOMIKOA, ETA 10AK ERAMATEKO ZAILA DEN ZAMA EKONOMIKOA DELA: /

Y, UTILIZANDO LA MISMA ESCALA DE 0 A 10, DÍGAME UD. CUÁNTA CARGA LE ESTÁ SUPONIENDO ECONÓMICAMENTE EL CUIDADO DE PERSONAS DEPENDIENTES, EN LA QUE 0 SIGNIFICA QUE NO ES EN ABSOLUTO UNA CARGA ECONÓMICA PARA UD. Y 10 QUE ES UNA CARGA DIFÍCIL DE LLEVAR.

Galdera hau soilik pertsona helduren baten zaintzaz behintzat hilean behin arduratzen direnei egin zaie (E-%14 / G-%9) /

Pregunta realizada únicamente a quienes se ocupan del cuidado de alguna persona adulta al menos una vez al mes (M-14% / H-9%)

	EMAKUMEAK / MUJERES								GIZONAK / HOMBRES							
	Guztira / Total	LURRALDEA / TERRITORIO			ADIN TALDEAK / GRUPOS DE EDAD				Guztira / Total	LURRALDEA / TERRITORIO			ADIN TALDEAK / GRUPOS DE EDAD			
		Araba	Bizkaia	Gipuzkoa	18-29	30-45	46-64	≥ 65		Araba	Bizkaia	Gipuzkoa	18-29	30-45	46-64	≥ 65
	2,4	3,1	2,6	1,8	1,4	2,7	2,4	2,8	2,0	2,8	1,9	1,7	1,4	,6	1,5	4,9
Oinarria / Base =	(173)	(30)	(77)	(66)	(24)	(29)	(83)	(37)	(112)	(29)	(55)	(28)	(16)	(17)	(57)	(22)

	EMAKUMEAK / MUJERES				GIZONAK / HOMBRES			
	Guztira / Total	IKASKETA MAILA / NIVEL DE ESTUDIOS			Guztira / Total	IKASKETA MAILA / NIVEL DE ESTUDIOS		
		≤ 1. mailakoak / ≤ Primarios	2. mailakoak edo LH / Secundarios o FP	Goi-mailakoak / Superiores		≤ 1. mailakoak / ≤ Primarios	2. mailakoak edo LH / Secundarios o FP	Goi-mailakoak / Superiores
	2,4	2,6	2,5	1,9	2,0	3,1	1,6	1,1
Oinarria / Base =	(173)	(64)	(55)	(54)	(112)	(38)	(45)	(29)

	EMAKUMEAK / MUJERES						GIZONAK / HOMBRES					
	Guztira / Total	LAN EGOERA / OCUPACIÓN PRINCIPAL					Guztira / Total	LAN EGOERA / OCUPACIÓN PRINCIPAL				
		Lan ordaindua / Trabajo remunerado	Langabe-zian / En paro	Etxeko lanak / Labores del hogar	Ikasten, nagusiki / Estudiando principalmente	Jubilatua, pentsioduna, ezindua / Jubilada, pensionista, incapacitada		Lan ordaindua / Trabajo remunerado	Langabe-zian / En paro	Etxeko lanak / Labores del hogar	Ikasten, nagusiki / Estudiando principalmente	Jubilatua, pentsioduna, ezindua / Jubilado, pensionista, incapacitado
	2,4	2,2	2,6	3,4	2,3	1,8	2,0	1,5	,8	,6	3,6	
Oinarria / Base =	(173)	(73)	(18)	(26)	(17)	(36)	(112)	(52)	(11)	(11)	(36)	

	EMAKUMEAK / MUJERES				GIZONAK / HOMBRES			
	Guztira / Total	SEME-ALABAK / HIJOS/AS			Guztira / Total	SEME-ALABAK / HIJOS/AS		
		Adin txikiko seme-alabak / Hijos/as menores	Adin nagusiko seme-alabak / Hijos/as mayores	Seme-alabarik ez / Sin hijos/as		Adin txikiko seme-alabak / Hijos/as menores	Adin nagusiko seme-alabak / Hijos/as mayores	Seme-alabarik ez / Sin hijos/as
	2,4	1,8	2,5	2,5	2,0	2,3	2,2	1,6
Oinarria / Base =	(173)	(31)	(86)	(56)	(112)	(24)	(44)	(41)

Batezbestekoak (0=Ez da inolako zama ekonomikoa; 10=Eramateko zaila den zama ekonomikoa da) / Medias (0=No es en absoluto una carga económica; 10=Es una carga económica difícil de llevar)

## 6.5 – Norberak zainketa behar izanez gero nahiago lukeena / Opción más deseada en caso de necesitar cuidados

MOMENTUREN BATEAN ZUK ZEUK ZAINTZAK BEHARKO BAZENITU, ZEIN AUKERA NAHIAGO ZENUKE? /  
 SI EN ALGÚN MOMENTO DE SU VIDA UD. NECESITARA CUIDADOS, ¿QUÉ OPCIÓN PREFERIRÍA?

	EMAKUMEAK / MUJERES								GIZONAK / HOMBRES							
	Guztira / Total	LURRALDEA / TERRITORIO			ADIN TALDEAK / GRUPOS DE EDAD				Guztira / Total	LURRALDEA / TERRITORIO			ADIN TALDEAK / GRUPOS DE EDAD			
		Araba	Bizkaia	Gipuzkoa	18-29	30-45	46-64	≥ 65		Araba	Bizkaia	Gipuzkoa	18-29	30-45	46-64	≥ 65
Zure familiakoek zaintzea / Que le cuidara su familia	54	46	55	54	63	53	44	57	56	56	58	53	66	53	50	57
Zahar-egoitza batean egotea / Acudir a una residencia	31	38	31	27	23	32	38	27	29	33	29	27	21	33	32	26
Beste modu batzuk / Otras formas *	8	9	7	9	5	7	9	10	6	5	5	7	4	5	7	8
Ed-Ee / Ns-Nc	7	7	7	9	9	8	8	5	10	6	8	13	9	9	11	9
Ehuneko bertikalak / Porc. verticales	100	100	100	100	100	100	100	100	100	100	100	100	100	100	100	100
Oinarria / Base =	(1288)	(287)	(574)	(427)	(247)	(395)	(358)	(288)	(1288)	(287)	(574)	(427)	(287)	(400)	(374)	(227)

	EMAKUMEAK / MUJERES				GIZONAK / HOMBRES			
	Guztira / Total	IKASKETA MAILA / NIVEL DE ESTUDIOS			Guztira / Total	IKASKETA MAILA / NIVEL DE ESTUDIOS		
		≤ 1. mailakoak / ≤ Primarios	2. mailakoak edo LH / Secundarios o FP	Goi-mailakoak / Superiores		≤ 1. mailakoak / ≤ Primarios	2. mailakoak edo LH / Secundarios o FP	Goi-mailakoak / Superiores
Zure familiakoek zaintzea / Que le cuidara su familia	54	58	52	49	56	58	58	50
Zahar-egoitza batean egotea / Acudir a una residencia	31	28	32	34	29	26	30	31
Beste modu batzuk / Otras formas *	8	8	6	10	6	6	3	9
Ed-Ee / Ns-Nc	7	6	10	7	10	10	9	10
Ehuneko bertikalak / Porc. verticales	100	100	100	100	100	100	100	100
Oinarria / Base =	(1288)	(532)	(372)	(384)	(1288)	(448)	(493)	(347)

\* Erantzun aukera hau ez zitzaien irakurri inkestatuei / Esta opción de respuesta no se leyó a las y los encuestados



MOMENTUREN BATEAN ZUK ZEUK ZAINZAK BEHARKO BAZENITU, ZEIN AUKERA NAHIAGO ZENUKE? /  
SI EN ALGÚN MOMENTO DE SU VIDA UD. NECESITARA CUIDADOS, ¿QUÉ OPCIÓN PREFERIRÍA?

	EMAKUMEAK / MUJERES						GIZONAK / HOMBRES					
	Guztira / Total	LAN EGOERA / OCUPACIÓN PRINCIPAL					Guztira / Total	LAN EGOERA / OCUPACIÓN PRINCIPAL				
		Lan ordaindua / Trabajo remunerado	Langabe-zian / En paro	Etxeko lanak / Labores del hogar	Ikasten, nagusiki / Estudiando principalmente	Jubilatua, pentsioduna, ezindua / Jubilada, pensionista, incapacitada		Lan ordaindua / Trabajo remunerado	Langabe-zian / En paro	Etxeko lanak / Labores del hogar	Ikasten, nagusiki / Estudiando principalmente	Jubilatua, pentsioduna, ezindua / Jubilado, pensionista, incapacitado
Zure familiakoek zaintzea / Que le cuidara su familia	54	51	56	53	66	54	56	55	64	73	60	52
Zahar-egoitza batean egotea / Acudir a una residencia	31	34	32	30	21	29	29	32	21	17	23	28
Beste modu batzuk / Otras formas *	8	8	6	6	5	12	6	4	6	0	7	9
Ed-Ee / Ns-Nc	7	7	7	10	7	5	10	9	9	9	11	11
Ehuneko bertikalak / Porc. verticales	100	100	100	100	100	100	100	100	100	100	100	100
Oinarria / Base =	(1288)	(557)	(102)	(230)	(115)	(259)	(1288)	(654)	(153)	(8)	(150)	(295)

	EMAKUMEAK / MUJERES				GIZONAK / HOMBRES			
	Guztira / Total	SEME-ALABAK / HIJOS/AS			Guztira / Total	SEME-ALABAK / HIJOS/AS		
		Adin txikiko seme-alabak / Hijos/as menores	Adin nagusiko seme-alabak / Hijos/as mayores	Seme-alabarik ez / Sin hijos/as		Adin txikiko seme-alabak / Hijos/as menores	Adin nagusiko seme-alabak / Hijos/as mayores	Seme-alabarik ez / Sin hijos/as
Zure familiakoek zaintzea / Que le cuidara su familia	54	53	53	55	56	60	54	55
Zahar-egoitza batean egotea / Acudir a una residencia	31	29	33	30	29	28	31	28
Beste modu batzuk / Otras formas *	8	8	8	8	6	5	6	6
Ed-Ee / Ns-Nc	7	9	6	6	10	7	9	11
Ehuneko bertikalak / Porc. verticales	100	100	100	100	100	100	100	100
Oinarria / Base =	(1288)	(383)	(485)	(416)	(1288)	(367)	(350)	(559)

\* Erantzun aukera hau ez zitzaion irakurri inkestatuei / Esta opción de respuesta no se leyó a las y los encuestados

