

EUSKAL OGASUNAREN URTEKO TXOSTEN BATERATUA

2008

INFORME ANUAL INTEGRADO DE LA HACIENDA VASCA

EUSKADIKO
ZERGA-KOORDINAZIORAKO
ORGANOA



ÓRGANO
DE COORDINACIÓN
TRIBUTARIA DE EUSKADI

AURKIBIDEA

AURKEZPENA	13
A ATALA. EUSKADIKO ZERGA HARREMANAK ETA FINANTZAZIO-SISTEMA	15
I. KAPITULUA. ZERGA HARREMANAK	17
1. EKONOMIA-ITUNA	17
1.a. Sorrera eta bilakaera historikoa	17
1.b. Esparru juridikoa	18
1.c. Sistemaren ezaugarriak	20
2. 1981EKO EKONOMIA-ITUNA.....	21
2.a. Balio Erantsiaren gaineko Zergara egokitzea	22
2.b. Toki Ogasunak arautzeko Legea eta Tasa eta Prezio Publikoen Legea	23
2.c. 27/1990 Legearen bidez zati bat aldatzea.....	24
2.d. Merkatu bakarrera eta zeharkako ezarpenaren berrikuntzara egokitzea	24
2.e. 38/1997 Legeak egokitu, aldatu eta zabaldu zuen Kontzertua	25
3. 2002KO EKONOMIA-ITUNA.....	27
4. EAE-K ZERGAK ARAUTZEKO ETA ORDAINARAZTEKO DUEN GAITASUNA ETA ZERGEN LOTURA-PUNTUAK	32
4.a. Harmonizaziorako printzipio orokorrak	34
4.b. Pertsona Fisikoen Errentaren gaineko Zerga	36
4.c. Sozietateen gaineko Zerga	43
4.d. Ez-egoiliarren Pertsona Fisikoen Errentaren gaineko Zerga	50
4.e. Ondarearen gaineko Zerga	55
4.f. Oinordetza eta Dohaintzen gaineko Zerga	56
4.g. Balio Erantsiaren gaineko Zerga.....	57
4.h. Ondare Eskualdaketen eta Egintza Juridiko Dokumentatuen gaineko Zerga	63
4.i. Aseguru-sarien gaineko Zerga	66
4.j. Zerga bereziak	68
4.k. Zenbait Hidrokarburoren Txikizkako Salmentaren gaineko Zerga	69
4.l. Jokoaren gaineko Zergak	72

4.m. Tasak	72
4.n. Toki Ogasunak	72
5. ESTATUAREN ETA EUSKADIREN ARTEKO KOORDINAZIOA ETA LANKIDETZA.....	73
5.a. Ekonomia Itunaren Batzorde Mistoa.....	76
5.b. Araugintza Koordinatu eta Ebaluatzeko Batzordea	76
5.c. Arbitraje Batzordea	78
6. EUSKAL OGASUNAREN ANTOLAKETA ETA ERAKETA	79
6.a. Alderdi orokorrak	79
6.b. Erakundeen arteko baliabide-banaketa.....	81
7. ZERGAK KOORDINATZEKO EUSKADIKO ORGANOA	82
7.a. Eraketa, eginkizunak eta antolaketa	83
7.b. 2007 ekitaldiko jarduerak	84
II. KAPITULUA. FINANTZA-HARREMANAK	87
1. SARRERA.....	87
2. FINANTZA-HARREMANAK EKONOMIA-ITUNEAN	88
3. PRINTZIPIO OROKORRAK.....	90
4. ESTATUARI ORDAINDU BEHARREKO KUPOA	91
4.a. Kontzeptua	91
4.b. Kupoaren bosturteko legeak	94
4.c. Kupoaren 2007-2011 Bosturtekorako Legea.....	95
5. BALIO ERANTSIAREN GAINEKO ZERGARI DAGOKION DOIKUNTZA	102
6. FABRIKAZIOKO ZERGA BEREZIEI DAGOKIEN DOIKETA.	105
7. FINANTZA-KONPENTSAZIOAK.....	107
8. EUSKADIKO ERAKUNDEEN ARTEKO BALIABIDE-BANAKETA.....	108
8.a. Ezaugarri nagusiak.....	108
8.b. Banaketa bertikaleko eredia	113
8.c. Banaketa horizontalaren eredia	117
8.d. Egokitzapenerako Funts Orokorra.....	121
8.e. Eragiketa-arauak	123

8.f. Bestelako xedapenak	125
9. EUROPAR BATASUNETIK DATOZEN FUNTSAK.....	126
9.a. Europar Batasuneko eskualde-politika.....	126
9.b. Egituraeta Kohesio-politikaren erreforma, 2000-2006 aldirako.....	137
9.c. Euskadiren partaidetza	140
9.d. 2007-2013 aldirako egitura- eta kohesio-politika.....	149
9.e. Euskadiren partaidetza 2007-2013 aldirako	150
10. BESTE FINANTZAZIO-ITURRI BATZUK.....	157
B ATALA. EUSKADIKO OGASUNAREN KUDEAKETA 2007KO EKITALDIAN	159
III. KAPITULUA. EUSKADIKO OGASUN OROKORRA	161
1. SARRERA.....	161
2. ARAUGINTZA	163
2.a. Alderdi orokorrak	163
2.b. Arauen aurkibidea.....	164
3. KUDEAKETA EKONOMIKOA.....	165
3.a. Diru-sarrerak	165
3.b. Gastuak	190
3.c. Izaera instituzionaleko beste fluxu batzuk.....	195
IV. KAPITULUA. ARABA, BIZKAIA ETA GIPUZKOAKO FORU OGASUNAK.....	209
1. SARRERA.....	209
2. ARAUGINTZA	210
3. ZERGEN KUDEAKETA.....	212
3.a. Zerga zuzenen kudeaketa	212
3.b. Zeharkako zergen kudeaketa.....	288
3.c. Jokoaren gaineko Zerga	308
3.d. Gastu fiskalak	311
3.e. Zergen ikuskapena.....	322
3.f. Agentzia exekutiboa.....	323
4. KUDEAKETA EKONOMIKOA.....	324

4.a. Diru-sarrerak	324
4.b. Gastuak	366
5. AUZITEGI EKONOMIKO ADMINISTRATIBOAK	367
V. KAPITULUA. EAEko TOKI OGASUNAK	373
1. SARRERA.....	373
2. EAE-KO TOKI-OGASUNEN FINANTZAKETA	375
2.a. Sarrera. EAEko Toki Ogasunen baliabideak	375
2.b. Arau orokorrak	377
2.c. Lurralde historiko bakoitzeko toki-finantzaketa	379
2.d. Lurralde Erkideko Udalerrien Finantzaketa	384
3. KUDEAKETA EKONOMIKOA.....	386
3.a. Diru-sarrerak	388
3.b. Gastuak	393
3.c. Zorpetzea	396
3.d. Baterakuntza osoa	399
ERANSKINAK.....	401
I. ERANSKINA. Foru Aldundien jarduera arau-emailea 2008.urtean.....	403
II. ERANSKINA. Araba, Bizkaia eta Gipuzkoako Foru Ogasunen zergen kudeaketa.....	451
II.1 ERANSKINA. Pertsona Fisikoen Errentaren gaineko Zergari buruzko estatistikak 2007.urtean	453
II.2 ERANSKINA. Sozietateen gaineko Zergari buruzko estatistikak 2007.urtean.....	505
II.3 ERANSKINA. BEZari dagozkion estatistikak 2008.urtean	511
II.4 ERANSKINA. Zerga-ikuskapenari eta agentzia exekutiboari buruzko estatistikak 2008.urtean	515
III. ERANSKINA. Araba, Bizkaia eta Gipuzkoako Foru Ogasunen kudeaketa ekonomikoa	519
III.1 ERANSKINA. Zerga itunduen bilketari buruzko estatistikak 2008.urtean	521
III.2 ERANSKINA. Sarrera likidatuari eta gastua likidatuari buruzko estatistikak 2008.urtean	531
IV. ERANSKINA. EAEko toki-ogasunen kudeaketa Ekonomikoari buruzko xehetasunak.....	537

ÍNDICE

PRESENTACIÓN	13
PARTE A. RELACIONES TRIBUTARIAS Y SISTEMA DE FINANCIACIÓN DEL PAÍS VASCO	15
CAPÍTULO I. RELACIONES TRIBUTARIAS	17
1. CONCIERTO ECONÓMICO.....	17
1.a. Origen y evolución histórica.....	17
1.b. Marco jurídico	18
1.c. Características del sistema	20
2. CONCIERTO ECONÓMICO DE 1981	21
2.a. Adaptación al Impuesto sobre el Valor Añadido	22
2.b. Ley Reguladora de las Haciendas Locales y Ley de Tasas y Precios Públicos.....	23
2.c. Modificación parcial mediante la Ley 27/1990.....	24
2.d. Adaptación al Mercado Único y a la reforma de la imposición indirecta.....	24
2.e. Adaptación, modificación y ampliación del Concierto por la Ley 38/1997	25
3. CONCIERTO ECONÓMICO DE 2002	27
4. CAPACIDAD NORMATIVA Y EXACCIONADORA DEL PAÍS VASCO EN MATERIA TRIBUTARIA Y PUNTOS DE CONEXIÓN.....	32
4.a. Principios generales de armonización	34
4.b. Impuesto sobre la Renta de las Personas Físicas.....	36
4.c. Impuesto sobre Sociedades	43
4.d. Impuesto sobre la Renta de no Residentes	50
4.e. Impuesto sobre el Patrimonio	55
4.f. Impuesto sobre Sucesiones y Donaciones	56
4.g. Impuesto sobre el Valor Añadido.....	57
4.h. Impuesto sobre Transmisiones Patrimoniales y Actos Jurídicos Documentados.....	63
4.i. Impuesto sobre las Primas de Seguros.....	66
4.j. Impuestos Especiales	68
4.k. Impuesto sobre las Ventas Minoristas de Determinados Hidrocarburos.....	69

4.l. Tributos sobre el Juego.....	72
4.m. Tasas	72
4.n. Impuestos Locales	72
5. COORDINACIÓN Y COLABORACIÓN ENTRE EL ESTADO Y EL PAÍS VASCO.....	73
5.a. Comisión Mixta del Concierto Económico	76
5.b. Comisión de Coordinación y Evaluación Normativa	76
5.c. Junta Arbitral.....	78
6. ORGANIZACIÓN Y COMPOSICIÓN DE LA HACIENDA VASCA	79
6.a. Aspectos generales	79
6.b. Distribución de recursos entre las Instituciones	81
7. EL ÓRGANO DE COORDINACIÓN TRIBUTARIA DE EUSKADI	82
7.a. Composición, funciones y organización.....	83
7.b. Actividades en el ejercicio 2007	84
CAPÍTULO II. RELACIONES FINANCIERAS.....	87
1. INTRODUCCIÓN.....	88
2. RELACIONES FINANCIERAS EN EL CONCIERTO ECONÓMICO.....	88
3. PRINCIPIOS GENERALES.....	90
4. CUPO A PAGAR AL ESTADO	91
4.a. Concepto	91
4.b. Las Leyes Quinquenales de Cupo.....	94
4.c. Ley Quinquenal de Cupo 2007-2011	95
5. AJUSTE POR EL IMPUESTO SOBRE EL VALOR AÑADIDO	102
6. AJUSTES POR LOS IMPUESTOS ESPECIALES DE FABRICACIÓN	105
7. COMPENSACIONES FINANCIERAS	107
8. DISTRIBUCIÓN DE RECURSOS ENTRE LAS INSTITUCIONES DEL PAÍS VASCO.....	108
8.a. Características generales	108
8.b. Modelo de distribución vertical	113
8.c. Modelo de distribución horizontal.....	117
8.d. Fondo General de Ajuste.....	121

8.e. Reglas operativas.....	123
8.f. Otras disposiciones	125
9. FONDOS PROCEDENTES DE LA UNIÓN EUROPEA.....	126
9.a. La Política Regional Europea	126
9.b. Reforma de la Política Estructural y de Cohesión para el período 2000-2006.....	137
9.c. Participación del País Vasco	140
9.d. Política Estructural y de Cohesión para el período 2007-2013	149
9.e. Participación del País Vasco para el período 2007-2013	150
10. OTRAS FUENTES DE FINANCIACIÓN	157
PARTE B. GESTIÓN DE LA HACIENDA VASCA EN EL EJERCICIO 2007.....	159
CAPÍTULO III. HACIENDA GENERAL DEL PAÍS VASCO	161
1. INTRODUCCIÓN.....	161
2. ACTIVIDAD NORMATIVA	163
2.a. Aspectos generales	163
2.b. Índice normativo	164
3. GESTIÓN ECONÓMICA.....	165
3.a. Ingresos	165
3.b. Gastos	190
3.c. Otros flujos de carácter institucional	195
CAPÍTULO IV. HACIENDAS FORALES DE ÁLAVA, BIZKAIA Y GIPUZKOA	209
1. INTRODUCCIÓN.....	209
2. ACTIVIDAD NORMATIVA	210
3. GESTIÓN TRIBUTARIA	212
3.a. Gestión de Impuestos Directos.....	212
3.b. Gestión de Impuestos Indirectos	288
3.c. Tributo sobre el Juego	308
3.d. Gastos Fiscales	311
3.e. La inspección de los tributos.....	322
3.f. Agencia ejecutiva	323

4. GESTIÓN ECONÓMICA.....	324
4.a. Ingresos.....	324
4.b. Gastos.....	366
5. LOS TRIBUNALES ECONÓMICO-ADMINISTRATIVOS.....	367
CAPÍTULO V. HACIENDAS LOCALES EN EL PAÍS VASCO.....	373
1. INTRODUCCIÓN.....	373
2. LA FINANCIACIÓN DE LAS HACIENDAS LOCALES EN EL PAÍS VASCO.....	375
2.a. Introducción. Los recursos de las haciendas locales en el País Vasco.....	375
2.b. Normativa general.....	377
2.c. Financiación local en cada Territorio Histórico.....	379
2.d. Financiación de los Municipios en Territorio Común.....	384
3. GESTIÓN ECONÓMICA.....	386
3.a. Ingresos.....	388
3.b. Gastos.....	393
3.c. Endeudamiento.....	396
3.d. Consolidación global.....	399
ANEXOS.....	401
ANEXO I. Actividad normativa de las Haciendas Forales en 2008.....	403
ANEXO II. Gestión tributaria de las Haciendas Forales de Álava, Bizkaia y Gipuzkoa.....	451
ANEXO II.1. Estadísticas relativas al Impuesto sobre la Renta de las Personas Físicas en 2007.....	453
ANEXO II.2. Estadísticas relativas al Impuesto sobre Sociedades en 2007.....	505
ANEXO II.3. Estadísticas relativas al IVA en 2008.....	511
ANEXO II.4. Estadísticas sobre inspección de los tributos y agencia ejecutiva en 2008.....	515
ANEXO III. Gestión económica de las Haciendas Forales de Álava, Bizkaia y Gipuzkoa.....	519
ANEXO III.1. Estadísticas sobre recaudación por tributos concertados en 2008.....	521
ANEXO III.2. Estadísticas sobre ingresos y gastos liquidados en 2008.....	531
ANEXO IV. Detalles de la gestión económica de las Haciendas Locales del País Vasco.....	537

AURKEZPENA

Zergapideen elkar-egokitasun, erakidetasun eta lankidetasunari buruzkoa den 3/1989 Legeak, erakidetasun eta lankidetasunari buruzkoak, Zerga Koordinaziorako Organoa eratu zen, zeinak Eusko Jaurlaritzaren eta Foru Aldundien ordezkariak biltzen baititu.

Haren egitekoen artean, Euskal Ogasunaren Txosten Bateratua urtean behin argitaratzea dago. Horrela, bada, Euskal Ogasunaren 2008ko Txosten Bateratu hau aipaturiko ekitaldirako aurreikusitako betebeharrari dagokio.

Euskal Autonomia Erkidegoaren erakunde-egitura osatzen duten ogasunen jarduketa azaltzeko garaian txostenaren prestaketaren helburu bikoitza dago

Alde batetik erreferentzi eguneratua izan nahi du Ekonomia Itunari nahiz Euskal Ogasunaren erakunde-ereduari buruz, eta bestetik, gainera era integratzaileaz eta kuantifikatuaz Administrazioaren maila guztien jarduera bildu nahi du bere baitan.

Txostena bi atal nagusitan banatzen da eta lehenengoa I. eta II. kapituluetan gure ogasunaren ezaugarri bereziak aurkezten dira baita haren zerga harremanak eta Euskal Herriaren finantzaketa sistema ere. Horrela, Itunaren edukari, araugintzarako eta ordainarazteko ahalmenari eta itundutako zergen arteko konexio guneei berrikuste bat ematen zaie. Gainera jaso da baita ere barne antolamendurako eredu ogasun gaiei dagokienez: Estatuari ordaindu beharreko kupoa, zeharkako zergengatik doiketak, eta euskal erakundeen arteko baliabideen banaketa.

Administrazioaren maila bakoitzeko jarduera bigarren atalean aztergai dugu, III. Kapituluak Euskal Autonomia Erkidegoko Ogasun Nagusia aztertzen duela eta IV. Kapituluak, ordea, Araba, Bizkaia eta Gipuzkoako foru ogasunak eta V. Kapituluak toki ogasunak. Kapitulu horietan garatu dira zerga eta ekonomia alorretako kudeaketak azpimarragarrien dituen gaiak, zerga bakoitzari lotuta, eta gainera arauetan izandako aldaketa esanguratsuenei buruz analisi labur bat egin da.

PRESENTACIÓN

En la Ley 3/1989 de Armonización, Coordinación y Colaboración Fiscal, se creó el Órgano de Coordinación Tributaria en el que están representados el Gobierno Vasco y las Diputaciones Forales.

Entre sus funciones se recoge la publicación de un informe de la Hacienda Vasca con periodicidad anual y con carácter integrado. De esta forma, este Informe Anual Integrado de la Hacienda Vasca 2008 responde al precepto previsto para el citado ejercicio.

Una doble intención anima la elaboración del Informe a la hora de describir la actividad de las haciendas que conforman el entramado institucional de la Comunidad Autónoma del País Vasco.

Por una parte, el propósito de configurarse como una referencia actualizada del Concierto Económico y del modelo institucional de la Hacienda Vasca, y, por otra parte, recoger también, de forma integrada y cuantificada, la actividad de los diferentes niveles de Administración.

Los capítulos I y II, en los que se distribuye el primero de los dos grandes apartados en los que se estructura el Informe, describen las características específicas de nuestra hacienda, sus relaciones tributarias y el sistema de financiación del País Vasco. Así, se repasa el contenido del Concierto, la capacidad normativa y exaccionadora y los puntos de conexión de los diferentes tributos concertados. También, se recoge el modelo de organización interna en materia hacendística: cupo a pagar al Estado, ajustes por impuestos indirectos y la distribución de recursos entre las Instituciones vascas.

La actividad de cada uno de los niveles de Administración es el objeto de atención del segundo apartado, dedicando el capítulo III a la Hacienda General del País Vasco, el capítulo IV a las Haciendas Forales de Álava, Bizkaia y Gipuzkoa y el capítulo V a las Haciendas Locales. En ellos se desarrollan los aspectos más notables de la gestión tributaria y económica, referidos a cada uno de los tributos, así como un breve análisis de las modificaciones normativas más significativas.

Txostenaren osagarri moduan lau eranskin dago. Horietan, foru ogasunen jardueraz gain araugintzan ogasunok eginiko jarduketa aipatzen da zerga eta ekonomia alorretan berauek egin duten kudeaketaren analisia datorrela. Azken analisia dagokio toki ogasunek zerga eta ekonomia alorretan eginiko kudeaketari, berau udalerrien arabera xehatuta datorrela.

Haren ikusmoldea globalizatzailea dela eta, Txostena erreferentzi marko zabala eta orokorra izateaz gain tresna baliagarri eta eguneratu dugu nolabait hobeto ezagutzeko Euskal Ogasunaren ezaugarriak eta berezitasunak zein diren eta halaber, aipatutako Euskal Ogasunak zerga eta ekonomia alorretan eginiko kudeaketa.

Txosten hau Zerga-Koordinaziorako Organoa ordezkaturik dauden erakundeei esker sortu da eta haien ahaleginak bitarteko.

Azkenik, aurreko urteetako argitaraldiak bezalaxe, 2008ko txosten hau erabilgarri dago "www.ogasun.ejgv.euskadi.net" web-orrialdean.

El Informe se completa con cuatro anexos. En ellos se hace referencia a la actividad de las Haciendas Forales, conteniendo una reseña de su actividad normativa y un análisis de su gestión tributaria y económica. El último anexo se refiere a la gestión tributaria y económica de las Haciendas Locales, desglosada por Municipios.

La visión globalizadora que de este Informe se desprende lo configura, por tanto, como un marco amplio y general de referencia, como una herramienta útil y actualizada para el mejor conocimiento de las características y especificidades de la Hacienda Vasca, así como de su gestión tributaria y económica.

Este informe es fruto del esfuerzo y dedicación de las Instituciones representadas en el Órgano de Coordinación Tributaria de Euskadi.

Por último, al igual que las ediciones de años anteriores, este Informe 2008 se encuentra disponible en la página web "www.ogasun.ejgv.euskadi.net".



MANUELA ESCRIBANO RIEGO
Presidenta del Órgano de Coordinación Tributaria de Euskadi
Euskadiko Zerga-Koordinaziorako Organo burua

A ATALA
Euskadiko zerga-harremanak
eta finantzazio-sistema

Parte A
Relaciones tributarias y sistema
de financiación del País Vasco

I. Kapituluia

Zerga Harremanak

Capítulo I

Relaciones Tributarias

1. EKONOMIA-ITUNA

1.a. Sorrera eta bilakaera historikoa

Ekonomia Ituna, historian, euskal foru-erregimenaren funtsezko araua izanik, Estatuaren eta Euskal Herriaren arteko harremanak antolatzeko elementua izan da.

Euskal Herriko lehen Ekonomia Ituntzat jotzen dute 1878ko otsailaren 28ko Errege Dekretua, eta 8 urtez iraun zuen. 1876ko uztailaren 21eko Legea (Foruak indargabetzekoa) eta 1877ko azaroaren 13ko Dekretua (Ekonomia Itunaren arauak ezarri zituen) aldarrikatu zirenean abiatutako prozesu negoziatzailearen fruitu izan zen, urte horretan lurralde historiko bakoitzak Estatuari ordaindu beharreko kuota orokorrak ezarri baitziren.

1. CONCIERTO ECONÓMICO

1.a. Origen y evolución histórica

Históricamente, constituyendo una parte esencial de la foralidad vasca, el Concierto ha sido un elemento vertebrador de las relaciones entre el Estado y el País Vasco.

El Real Decreto de 28 de febrero de 1878 es considerado el primer Concierto Económico del País Vasco y tuvo una vigencia de 8 años. Fue fruto del proceso negociador abierto tras la promulgación de la Ley de 21 de julio de 1876, en la que se abolieron los Fueros, y del Decreto de 13 de noviembre de 1877 que sienta las bases del régimen económico de concierto, al establecer unas cuotas globales que cada uno de los Territorios Históricos había de satisfacer al Estado en ese año.

Gero, 1887ko Aurrekontu Orokorren Legeko 14. artikulua bidez, beste Ekonomia Itun bat onartu zen, 8 urterako. Horren ondoren, 1894ko otsailaren 1eko Ituna, 1906ko abenduaren 13koa eta 1925eko ekainaren 9koa etorri ziren, eta, guztira, 25 urteko indarraldia izan zuten.

Hala ere, 1937ko diktadura frankistak indarririk gabe utzi zuen Bizkaia eta Gipuzkoarako hitzartutako zerga-araudia, eta horregatik, 1952ko otsailaren 29ko seigarren Ekonomia Ituna Arabarako bakarrik aldarrikatu zen. Itun horren ondoren etorri zen, trantsizio-politiko egin zeneko garai hartan, 1976ko azaroaren 26koa.

1978ko Konstituzioaren eta abenduaren 18ko 3/1979 Lege Organikoaren bidez, Euskal Autonomia Erkidegoko Autonomia Estatutua onartu zenean, 12/1981 Legea, maiatzaren 13koa, hitzartu zen, zeinaren bidez Euskal Autonomia Erkidegoarekin Euskal Ituna onartu baitzen, 20 urteko iraupenerako.

Azkenik, pilotutako esperientziarekin, maiatzaren 23ko 12/2002 Legearen bidez, beste Ekonomia Itun bat onartu zen, epe mugagabea zeukala.

1.b. Esparru juridikoa

Estatuaren eta Euskadiren arteko finantza- eta zerga-harremanak arautzen ditu Ekonomia itunak. Oinarria Konstituzioaren lehen xedapen gehigarrian dago; horren bitartez Konstituzioak babes eta begirunea eskaini dizkie foru-lurraldeen eskubide historikoei, eta foru-araubidea, oro har, aldiro eguneratu dadila agindu du. Beste oinarria, berriz, Autonomi Estatutuaren III titulua da, zeinak aitortzen duen lurralde historikoetako instituzioen arautzeko gaitasuna, horiek, bere esparruan, zerga-erregimena mantendu, ezarri eta arautu ahal izango dutela berresten baitu.

Foru-erakundeek aitortua dute zerga-ahalmena, eta hori da Euskadiko zerga-sistemaren berezitasunaren funtsezko osagaia. Hala, Estatuaren eta Euskadiren arteko finantza- eta zerga-harremanak behar bezala antolatzea eskatzen du sistema horrek. Ildo horretatik, Autonomia Estatutuak arautzen du harremanok tradiziozko foru-sistemaren bitartez araupetu behar direla,

Posteriormente, mediante el artículo 14 de la Ley de Presupuestos Generales de 1887 se aprueba un nuevo Concierto Económico, también vigente para 8 años. A éste le siguen los Conciertos de 1 de febrero de 1894, de 13 de diciembre de 1906 y de 9 de junio de 1925, con una vigencia de 25 años.

Sin embargo, en 1937 la dictadura franquista dejó sin efecto el régimen tributario concertado de Bizkaia y Gipuzkoa, lo que implicó que el sexto Concierto Económico, de 29 de febrero de 1952, se dictara exclusivamente para Álava. A este Concierto le sucedió, ya en la transición política, el de 26 de noviembre de 1976.

Después de la aprobación de la Constitución de 1978 y del Estatuto de Autonomía para el País Vasco, por la Ley Orgánica 3/1979, de 18 de diciembre, se pacta la Ley 12/1981, de 13 de mayo, por la que se aprueba el Concierto Económico con la Comunidad Autónoma del País Vasco, con una vigencia de 20 años.

Por último, con la aportación de la experiencia acumulada, mediante la Ley 12/2002, de 23 de mayo, se aprueba un nuevo Concierto con carácter indefinido.

1.b. Marco jurídico

El Concierto Económico regula las singulares relaciones tributarias y financieras entre el Estado y el País Vasco. Se fundamenta en la disposición adicional primera de la Constitución, que ampara y respeta los derechos históricos de los territorios forales, ordenando la actualización general del régimen foral, y en el Título III del Estatuto de Autonomía, que reconoce la capacidad normativa de las Instituciones competentes de los Territorios Históricos, afirmando que éstas podrán mantener, establecer y regular dentro de su territorio su propio sistema tributario.

Este reconocimiento de la potestad tributaria foral, rasgo esencial de la especialidad vasca, tiene como consecuencia la necesaria adecuación y ordenamiento de las relaciones de carácter tributario y financiero entre el Estado y el País Vasco, estableciéndose para ello en el propio Estatuto que estas relaciones se regularán mediante el sistema foral tradicional de Concierto Económico.

ekonomia-itunen edo hitzarmenen bitartez.

Era berean, Estatutuan bertan xedatzen da, Itunaren erregimena Konstituzioan araututako solidaritate-printzipioa betez aplikatuko dela eta bere edukia oinarritzko bi printzipioetara egokituko dela: zerga-harremanetara batetik, eta, erakundeen arteko finantza-harremanetara bestetik. Beraz, lurralde historikoetako instituzio eskumendunen zerga-ahalmena aitortzen da, haien esparruan zerga-erregimena mantendu, ezarri eta arautzeko. Hori guztia Estatuaren zerga-egitura nagusiari jarraituz, Ekonomia Itunak berak Estatuarekin koordinazio, harmonizazio fiskal eta lankidetzarako dituen arauak betez eta Euskal Autonomia Erkidegoaren barruan helburu horrekin Eusko Legebiltzarrak arautzen duenari lotuz egin behar da.

Halaber, foru-aldundien eskumena da haien lurraldean zerga guztien ordainarazpena, gestioa, likidazioa, bilketa eta inspezioa egitea; hala ere, horren salbuespen dira Aduanaren Errentan sartzen direnak eta gaur egun Monopolio Fiskalen bidez biltzen diren zergak. Hori guztia Estatuarekiko kolaborazioaren baitan eta Estatuaren goi-kuskapeneko eskumenei eutsiz egingo da. Azken finean, zerga-esparruan arautzeko eta kudeatzeko ahalmen osoa aitortzen zaie lurralde historikoetako erakunde eskumendunei, fase guztietan eta, betiere, koordinazio, harmonizazio eta lankidetzeta fiskalaren gaineko arauak errespetatuz.

Bestalde, finantza-harremanak Estatuari ordaindu beharreko kupoaren bidez zehazten dira. Horrela, Estatutuan adierazten da, EAEk Estatuari egingo dion ekarpena kopuru oso bat izango dela, eta erkidego autonomoak bere gain hartu gabeko Estatu-kargen kontribuzio gisa lurralde bakoitzak emandako kopuruez osatuko dela. Estatuko eta EAEko erakundeetako ordezkariak osatutako batzorde parekide batek zehaztuko du kupo osoa eta lurralde historiko bakoitzak ordaindu beharrekoa. Horrela adostutako kupo legez onartu beharko da, Ekonomia Itunean finkatutako maiztasunarekin, urteka gaurkotu daitekeelarik, Itunean adieraziko den prozeduraz.

Autonomia Estatutuak xedatutakoa betez, 1981eko eta 2002ko Ekonomia Itunek bi

Así mismo, en el Estatuto se dispone que el régimen de Concierto se aplicará de acuerdo al principio constitucional de solidaridad y su contenido se acomodará en torno a dos principios básicos, relativos, por un lado, a las relaciones tributarias y, por otro, a las relaciones financieras entre los mismos. Se reconoce, por tanto, la capacidad de las Instituciones competentes de los Territorios Históricos para mantener, establecer y regular dentro de su territorio el régimen tributario, atendiendo a la estructura general impositiva del Estado, a las normas que para la coordinación, armonización fiscal y colaboración con el Estado contenga el propio Concierto, y a las que dicte el Parlamento Vasco para estos fines dentro de la Comunidad Autónoma.

Además, se establece la capacidad de cada Diputación Foral, dentro de su Territorio Histórico, para exaccionar, gestionar, liquidar, recaudar e inspeccionar todos los impuestos, salvo los que se integran en la Renta de Aduanas y los que se recaudan a través de Monopolios Fiscales, sin perjuicio de la colaboración con el Estado y su alta inspección. En definitiva, se reconoce la plena capacidad normativa y de gestión en el ámbito tributario de las Instituciones competentes de cada Territorio Histórico, en todas sus fases, respetando diferentes normas sobre coordinación, armonización y colaboración fiscal.

Por otra parte, las relaciones financieras se instrumentan mediante el cupo a pagar al Estado. Así, se afirma en el Estatuto que la aportación del País Vasco al Estado consistirá en un cupo global, integrado por los correspondientes a cada uno de sus Territorios, como contribución a todas las cargas del Estado que no asuma la Comunidad Autónoma. Del mismo modo, se dice que la cuantificación del cupo global y los correspondientes a cada Territorio Histórico se realizará en el marco de una comisión paritaria Estado-País Vasco. El cupo, así acordado, deberá aprobarse por Ley, con la periodicidad que se fije en el Concierto, sin perjuicio de su actualización anual por el procedimiento que se establezca.

Tanto el Concierto de 1981 como el Concierto de 2002 se articulan, conforme al Estatuto de

kapitulu nagusi hauek dituzte.

I. kapituluan, zerga-harremanak arautzen dira, zerga bakoitza ituntzeko modua ezarriz. Oinarri-oinarrian, zerga bakoitzaren lotuneak zehazten dira, foru-ogasunek Estatuko ogasunarekiko dituzten arau- eta gestio-eskumenak mugatzeko.

II. kapitulua, kupoa eta finantza-harremanei dagokie eta bi atal ditu: arau orokorrak eta kupoa zehazteko metodologia. Bereganatu gabeko eskumenengatik, Estatuko zama orokorre eusteko EAEK nola erantzun behar dion ezartzen du kapituluak. Berezitasun hori finantza-fluxuan gauzatzen da, Estatuari ordaindu beharreko kupoaren bidez.

Bi Ekonomia Itunek adierazten dute, bigarren xedapen gehigarrian, Administrazioek adostu egin behar dituztela Itunen balizko aldaketak eta zergak ituntzeko modua, Estatuaren zerga-sistemako aldaketetara egokitzeko. Indarrean dagoen Itunak behar hori zabaldu egiten du araugintzako aginpideen banaketa aldatzen bada eta aldaketa horrek zeharkako ezarpenari ere eragiten badio, edo zerga edo konturako ordainketa berririk sortzen bada.

Gainera, 2002ko Itun berriak III. kapitulu berri bat du, Ekonomia Itunaren Batzordeei eta Arbitraje Batzordeari buruzkoa. Kapitulu horren bidez, Administrazioen arteko lankidetzaren printzipioa nabarmentzen da eta Ekonomia Ituna aplikatzerakoan segurtasun juridiko handiagoa lortzeko prozedurak indartzen dira.

1.c. Sistemaren ezaugarriak

Aurrez adierazitako guztiari erreparatuta, Ekonomia Itunaren sistemaren funtsezko elementuak ondoriozta daitezke. Horrela, honako hauek dira, labur adierazita, zerga-sistemaren oinarritzko ezaugarriak:

Itunpeko sistema.

Hori da sistemaren funtsezko ezaugarrietako bat, Administrazio bakoitzari dagozkion eskumenak eta haiek aitortutako ahalmenak erabiltzea, elkarren arteko harremanetarako

Autonomía, en dos grandes capítulos.

En el Capítulo I se recogen los aspectos relativos a los tributos, estableciéndose la concertación para las diferentes figuras tributarias. Básicamente, se fijan los puntos de conexión para delimitar las competencias normativas y de gestión de las Haciendas Forales y la Hacienda del Estado.

El Capítulo II, referido al cupo y las relaciones financieras, comprende dos secciones: normas generales y metodología de determinación del cupo. Se establece la forma en que el País Vasco debe contribuir al sostenimiento de las cargas generales del Estado por competencias no asumidas. Esta singularidad se materializa en un flujo financiero, el cupo a abonar al Estado.

Ambos Concierdos prevén, en la disposición adicional segunda, la necesidad del común acuerdo entre Administraciones para su modificación en aquello que consideren conveniente y su adaptación a los cambios del sistema tributario del Estado que afecten a la concertación de los tributos. El Concierto vigente amplía esta necesidad de adaptación a aquellos casos en los que se produzca una alteración del reparto de competencias normativas que afecte al ámbito de la imposición indirecta, se crearan nuevas figuras tributarias o pagos a cuenta.

En el nuevo Concierto de 2002, también, se incluye un nuevo Capítulo III, dedicado a las Comisiones y la Junta Arbitral, subrayándose de este modo el principio de colaboración entre Administraciones y reforzándose los procedimientos orientados a conseguir una mayor seguridad jurídica en la aplicación del Concierto Económico.

1.c. Características del sistema

De lo antes expuesto se desprenden los aspectos sustantivos del sistema de Concierto Económico y que pueden resumirse en las siguientes características básicas:

Sistema paccionado.

Éste es uno de sus rasgos esenciales, derivado de la consideración de las diferentes potestades que, en el ejercicio de sus respectivas competencias, acuerdan unas

arauak adosten dituzte; kasu honetan, zergen eta finantzen alorreko arauak. Ekonomia Itunak, beraz, itundutako legeak dira, eta izaera horixe bera dute hura egokitzeko eta aldatzeko bere legeek eta Kupoaren Bosturtekorako Legeek.

Zerga-gaietarako berezko araugintzako ahalmena.

Lurralde historikoetako erakunde eskudunek eta Estatuak zergen arloko arauak egiteko ahalmena dute, berezko zerga-sistema egituratuz. Zerga-sistema ezberdinen garapen harmonikoa bermatzen dute harmonizazio fiskalak eta araugintzako eta ordainarazpeneko lotura-puntuek.

Zerga-gestiorako autonomia.

Foru-aldundiei dagokie zergak ordainarazi eta gestionatzeko prozedura ezartzea, fase guztietan, eta prozedura hori ez da lagapen baten ondorio ezartzen; aitzitik, beste zerga-administrazioekin batera burutzen den berezko ahalmenarena ondorio da.

Aldebakarreko arriskua.

EAEk bere gain hartu behar ditu Itunaren kudeaketatik eratorritako emaitzak, horiek onak ala txarrak izan. Foru-aldundiek lortutako diru-bilketan parte hartzen ez duen bezala, Estatuak ere ez du Autonomi Erkidegoko herri-gastuen estaldura bere gain hartzen. Bestalde, Estatuari eman beharreko kontribuzioa, kupo, ez da EAEn jasotako diru-sarreraren arabera kalkulatzen, aldagai exogenoen menpe baitago; hala nola, Estatuko Aurrekontu Orokorretan bereganatu gabeko eskumenetako gastuak.

2. 1981EKO EKONOMIA-ITUNA

Maiatzaren 13ko 12/1981 Legea, Euskal Autonomia Erkidegoarekiko Ekonomia Ituna onartzen duena, Ekonomia Itunaren ohiko foru-sistemaren lehen gauzapena izan zen, deskribatutako marko juridikoaren barruan.

Zerga-sistemen eboluziora egokitzeko, 20 urteko indarraldian, honako aldaketa eta egokitzapenak egin zitzaizkion 1981eko

normas de relación, en este caso en los ámbitos tributario y financiero. Los Conciertos Económicos son, por tanto, leyes paccionadas, al igual que sus leyes de adaptación y modificación, y las Leyes Quinquenales de Cupo.

Potestad normativa tributaria propio.

Las Instituciones competentes de los Territorios Históricos, así como el Estado, disponen de la potestad normativa en materia tributaria, desarrollando y configurando su propio sistema tributario. La armonización fiscal y las conexiones normativas y exaccionadoras garantizan el desarrollo armónico de los distintos sistemas tributarios.

Autonomía de gestión tributaria.

El procedimiento de exacción y gestión tributaria, en todas sus fases, correspondiente a las Diputaciones Forales no es fruto de una cesión, sino una potestad propia que se ejerce, en su caso, en colaboración con otras administraciones tributarias.

Riesgo unilateral.

Los resultados, buenos o malos, derivados de la gestión del Concierto corresponden sólo al País Vasco. Al igual que el Estado no participa de la recaudación obtenida por las Diputaciones Forales, tampoco asume la cobertura de los gastos públicos de la Comunidad Autónoma. Por otra parte, la contribución al Estado, el cupo, no se calcula según los ingresos recaudados en el País Vasco, depende de variables exógenas como los gastos en competencias no asumidas de los Presupuestos Generales del Estado.

2. CONCIERTO ECONÓMICO DE 1981

La Ley 12/1981, de 13 de mayo, por la que se aprueba el Concierto Económico con la CAPV, significó, dentro del marco jurídico descrito, la primera materialización del sistema foral tradicional de Concierto.

En sus 20 años de vigencia, como consecuencia de la evolución de los sistemas tributarios, el Concierto de 1981 fue objeto

Itunari:

- 49/1985 Legea, abenduaren 27koa, Balio Erantsiaren gaineko Zergara egokitzen dena. 1985eko irailaren 27ko Kupoaren Batzorde Mistoaren erabakia.
- 2/1990 Legea, ekainaren 8koa, Toki Ogasunak arautzen dituen Legera eta Tasa eta prezio publikoen Legera egokitzen dena. 1988eko abenduaren 28ko Kupoaren Batzorde Mistoaren erabakia.
- 27/1990 Legea, abenduaren 26koa, Ekonomia Ituna partzialki aldatzen duena. 1990 urriaren 4ko Batzorde Mistoaren Erabakia.
- 11/1993 Legea, abenduaren 13koa, Balio Erantsiaren gaineko Zergaren Legera eta Zerga Berezien Legera egokitzen dena. 1992eko abenduaren 17ko Kupoaren Batzorde Mistoaren erabakia.
- 38/1997 Legea, abuztuaren 4koa, Ekonomia Ituna aldatzea onartzekoa. 1997eko maiatzaren 27ko Kupoaren Batzorde Mistoaren erabakia.

Kupoaren bost urteko lau lege onartu ziren, eta horien arabera Euskal Autonomia Erkidegoko kupoa zehazteko metodologia onartu zen:

- 43/1988 eta 44/1988 Legeak, abenduaren 28koa, 1982-1986 eta 1987-1991 bosturterako. 1987eko abenduaren 4ko Kupoaren Batzorde Mistoaren erabakia.
- 7/1993 Legea, apirilaren 16koa, 1992-1996 bosturterako. 1992ko maiatzaren 6ko Kupoaren Batzorde Mistoaren erabakia.
- 37/1997 Legea, abuztuaren 4koa, 1997-2001 bosturterako. 1997ko maiatzaren 27ko Kupoaren Batzorde Mistoaren erabakia.

2.a. Balio Erantsiaren gaineko Zergara egokitzea

Espania Europako Ekonomia Elkartean sartzeak izugarritzko aldaketa ekarri zuen zeharkako zerga-ezarpenean, gai horretan

de las siguientes adaptaciones y modificaciones:

- Ley 49/1985, de 27 de diciembre, de adaptación al Impuesto sobre el Valor Añadido. Acuerdo de la Comisión Mixta de Cupo de 27 de septiembre de 1985.
- Ley 2/1990, de 8 de junio, de adaptación a la Ley Reguladora de las Haciendas Locales y a la Ley de Tasas y Precios Públicos. Acuerdo de la Comisión Mixta de Cupo de 28 de diciembre de 1988.
- Ley 27/1990, de 26 de diciembre, por la que se modifica parcialmente el Concierto Económico. Acuerdo de la Comisión Mixta de 4 de octubre de 1990.
- Ley 11/1993, de 13 de diciembre, de adaptación a la Ley del Impuesto sobre el Valor Añadido y a la Ley de Impuestos Especiales. Acuerdo de la Comisión Mixta de Cupo de 17 de diciembre de 1992.
- Ley 38/1997, de 4 de agosto, por la que se aprueba la modificación del Concierto Económico. Acuerdo de la Comisión Mixta de Cupo de 27 de mayo de 1997.

También, se aprobaron cuatro Leyes Quinquenales de Cupo, por las que se aprueba la metodología de determinación del cupo del País Vasco:

- Leyes 43/1988 y 44/1988, de 28 de diciembre, para los quinquenios 1982-1986 y 1987-1991. Acuerdo de la Comisión Mixta de Cupo de 4 de diciembre de 1987.
- Ley 7/1993, de 16 de abril, para el quinquenio 1992-1996. Acuerdo de la Comisión Mixta de Cupo de 6 de mayo de 1992.
- Ley 37/1997, de 4 de agosto, para el quinquenio 1997-2001. Acuerdo de la Comisión Mixta de Cupo de 27 de mayo de 1997.

2.a. Adaptación al Impuesto sobre el Valor Añadido

La incorporación de España a la Comunidad Económica Europea significó un cambio radical de la imposición indirecta, en

Elkarteko arau harmonizatzaileak betetzerakoan, eta Ekonomia Ituna errealitate berri horretara egokitu zen. 1986az geroztik, BEZ da zeharkako ezarpenaren erreferentzia, eragina izan baitu ordura arte indarrean zeuden zeharkako zergetan.

Egokitze hori, beraz, zerga berria ituntzea izan zen, desagertutako zergen gaineko aipamenak kenduz; hau da, Enpresen Trafikoaren gaineko Zerga Nagusia eta Luxu-zergarenak. Gainera, Administrazio bakoitzari ezartzeko BEZaren (bere esparruko benetako kontsumoaren arabera) eta ogasun bakoitzak benetan jasotakoaren arteko aldeagatik finantza-zuzenketa berria sortu zen. Barruko Kargak Konpentsatzeko Zergari eta Esportazioaren Zerga-arinketa Fiskalari zegozkien zuzenketak ordeztu zituen finantza-doiketa horrek.

2.b. Toki Ogasunak arautzeko Legea eta Tasa eta Prezio Publikoen Legea

Bigarren egokitzapena, Toki Ogasunak arautzen dituen abenduaren 28ko 39/1988 Legearekin egin zen, eta Tasa eta Prezio Publikoen apirilaren 13ko 8/1989 Legearekin. Tokiko zerga-sistemaren berrikuntza ekarri zuen, eta zerga-figura berriak sortu ziren. Zerga hauek eratu zuten zerga-ezarpenaren egitura berria: Ondasun Higiezin Zergak, Jarduera Ekonomikoen gaineko Zergak, Trakzio Mekanikoko Ibilgailuen gaineko Zergak, Eraikuntza, Instalazio eta Obren gainekoak eta Hiri-izaerako Lur-sailen Balioaren Igoeraren gaineko Zergak.

Halaber, gainerako zergen antolaketa juridiko berria egin zen, Tasa eta Kontribuzio Berezetan bilduz, eta Prezio Publikoek eratutako zuzenbide publikoko diru-sarreraren kategoria berria arautu zen.

Zerga-antolamendu berria zerga-figura ezberdinetan eraikitzen ari zen bitartean, ituntze-sistema figura berri horietara egokitu behar izan zen eta Itunean aldaketak sartu. Testuaren hobekuntzak aparte utzita, osagai teknikoa eta automatismoa bereizgarri izan zituen egokitzapenak; hala ere, ez zen aldatu lehenagotik zegoen Estatuaren eta EAeren arteko eskumen-banaketa, lurralde historikoetako erakunde eskudunek beren

cumplimiento de las normas armonizadoras comunitarias en esta materia, adaptándose el Concierto Económico a esta nueva realidad sobrevenida. Desde 1986 la imposición indirecta gira en torno al IVA, afectando a los impuestos indirectos hasta entonces vigentes.

Esta adaptación consistió, por lo tanto, en concertar el nuevo Impuesto, eliminando las referencias a los tributos desaparecidos, Impuesto General sobre el Tráfico de Empresas e Impuesto de Lujo. También, se creó un nuevo ajuste financiero por la diferencia entre el IVA atribuible a cada Administración, según el consumo real de su ámbito y el efectivamente recaudado por cada una de las Haciendas, que sustituía a los ajustes por el Impuesto de Compensación de Gravámenes Interiores y la Desgravación Fiscal a la Exportación.

2.b. Ley Reguladora de las Haciendas Locales y Ley de Tasas y Precios Públicos

La segunda adaptación se produjo con la Ley 39/1988, de 28 de diciembre, Reguladora de las Haciendas Locales y con la Ley 8/1989, de 13 de abril, de Tasas y Precios Públicos. Supuso la reforma del sistema impositivo local y la aparición de nuevas figuras tributarias. La nueva imposición municipal se configuró en torno al Impuesto sobre Bienes Inmuebles, el Impuesto sobre Actividades Económicas, el Impuesto sobre Vehículos de Tracción Mecánica, el Impuesto sobre Construcciones, Instalaciones y Obras y el Impuesto sobre el Incremento de Valor de los Terrenos de Naturaleza Urbana.

Además, se conformó una nueva ordenación jurídica del resto de tributos, como las Tasas y las Contribuciones Especiales, regulándose una nueva categoría de ingresos de derecho público constituida por los Precios Públicos.

En tanto el nuevo ordenamiento tributario se traza sobre unas figuras tributarias distintas, la concertación se adaptó a esas nuevas figuras y se hizo preciso introducir cambios en el Concierto. Al margen de las mejoras del texto, esta adaptación se caracterizó por su componente técnico y de automatismo, que no alteró el reparto de competencias preexistente entre el Estado y el País Vasco, basado en el reconocimiento de la potestad

lurraldean zerga-araubidea antolatzen duten zerga-ahalmenaren aitorpenean oinarritutakoa.

2.c. 27/1990 Legearen bidez zati bat aldatzea

Sozietateen gaineko Zerga ituntzean hartutako eskarmentua baliatu zen aldaketa hori egiteko. Estatuaren eta Nafarroako Foru Erkidegoren arteko Ekonomia Itunean ezarritako sistemarekin, agerian geratu zen zailtasunak zeudela negozio eta diskordantzien kopuru erlatiboaren irizpidea aplikatzerakoan. Lotura-puntu berria Balio Erantsiaren Zergarako ezarritakoa izango zela erabaki zen.

Modu horretan, enpresa eta subjektu pasiboek zerga zer Zerga Administrazioari ordaindu behar dioten jakiteko, irizpide berak erabil daitezke BEZan eta Sozietateen Zergan, eta horrek sinplifikatzeko aurrerapen handia ekarri zuen. Sozietateen gaineko Zergari eragin zion, funtsean, aldaketak, eta zerga horren elementu hauetan izan zuten eragina: bat-egiteen araugintza fiskala, ordainketa bateratua eta, zeharka, BEZa ordaintzeko gestio- eta ikuskaritza-prozedura eta muga kuantitatiboa.

Aldi berean, EAEn helbide fiskala duten entitate guztietara hedatu zen lurralde historikoetako erakundeen zerga-eskumena, nahiz eta entitate horiek beste Administrazio batzuei ere ordaindu. Hori hala izateko baldintza zen entitateek ez egitea haien eragiketen % 75 baino gehiago lurralde komunean; kasu horretan, arautegi arruntaren pean izango bailirateke. Horrek berariazko zerga-politika egiteko aukerak handitu zituen.

2.d. Merkatu bakarrera eta zeharkako ezarpenaren berrikuntzara egokitzea

Barne-merkatua 1993an sortu zen eta, ondorioz, muga fiskalak ezabatu eta Europako Elkarteko kide ziren Estatu guztietan zeharkako ezarpena berritu zen. Horrek Ekonomia Ituna egokitzeko premia sorraziti zuen.

tributaria de las Instituciones competentes de los Territorios Históricos para articular el sistema tributario local en su respectivo territorio.

2.c. Modificación parcial mediante la Ley 27/1990

Esta modificación es fruto de la experiencia acumulada en la concertación del Impuesto sobre Sociedades. Se constató la existencia de dificultades para la aplicación del criterio de cifra relativa de negocios y de discordancias con el sistema establecido en el Convenio Económico entre el Estado y la Comunidad Foral Navarra. El nuevo punto de conexión adoptado fue el establecido para el Impuesto sobre el Valor Añadido.

De esta forma, para el reparto del Impuesto a una u otra Administración tributaria las empresas y sujetos pasivos pueden ajustarse a los mismos criterios en el IVA y en el Impuesto sobre Sociedades, lo que supuso un importante avance simplificador. La modificación afectó básicamente al Impuesto sobre Sociedades, incluyendo el régimen fiscal de fusiones, tributación consolidada y, colateralmente, al procedimiento de gestión e inspección y al límite cuantitativo para la exacción del IVA.

También, supuso una ampliación de la competencia normativa de las Instituciones de los Territorios Históricos a todas las entidades con domicilio fiscal en el País Vasco, con independencia de que tributen a ambas Administraciones, siempre y cuando su volumen de operaciones en territorio común no superase el 75%, en cuyo caso estarían sujetas a la normativa común. Ello elevó las posibilidades de elaborar una política tributaria propia.

2.d. Adaptación al Mercado Único y a la reforma de la imposición indirecta

La creación del mercado interior en 1993 y, por consiguiente, la eliminación de las fronteras fiscales y la reforma de la imposición indirecta en todos los Estados miembros de la Unión Europea, obligaron a la adaptación del Concerto Económico.

BEZan zergapeko egitate berri bat hitzartu zen, Europar Batasunean egindako eskuraketak, lehen inportazioak zirenak, eta horiek entregatutako ondasunak eta egindako zerbitzuak bezala tratatu ziren. Kasu gehienetan, lotura-puntu horrek ez zion likidazioen emaitzak Administrazioen artean banatzeko irizpideari eragin, arau-aldaketako subjektu pasiboen gainean gutxieneko eragina lortzeko.

Aldi berean, aldaketak "eragiketen bolumen osoa" kontzeptuaren gainean xehetasun batzuk eragin zituen; kontzeptu hori 300 milioi pezetako arau sinplifikatzailea aplikatzen den ala ez zehazteko ezarri zen Itunean.

Gainera, Zenbait Garraiobideren gaineko Zerga Berezi berria hitzartu zen, ibilgailuaren behin betiko matrikulazio-tokiaren arabera zehaztuz lotura-puntua, pertsonaren helbidea ere aintzat hartuz.

2.e. 38/1997 Legeak egokitu, aldatu eta zabaldu zuen Kontzertua

Honako zerga eta arau hauetan egin ziren aldaketan: 13/1996 Legearen arabera ezarritako Aseguru-primen gaineko Zergan; harmonizazio fiskaleko eta lankidetzako printzipioetan; egoiliarak ez diren subjektu pasiboek lortutako etekinak kargatzen dituzten zergak ordainarazteko araudian, Pertsona Fisikoen Errentaren gaineko Zergan (PFEZ) aplikatu beharreko araudian eta sozietate-multzoetako zerga-araudian.

Era berean, Hidrokarbuero eta Tabakoaren Zerga Bereziak biltzen zituzten zerga-monopolioak desagertu ondoren, foru-ahalmenean sartzeari ekin behar zitzaion, itun bidez. Berez, bigarren itun bat da, zerga berezien eremu espezifikoan egindakoa, eta, hala beharrez, alkoholen gaineko ezarpen bereziaren ituna agertu behar zuena.

Hauek izan ziren, eskema moduan adierazita, Ekonomi Itunean sartu ziren berrikuntza

En el IVA se concertó un nuevo hecho imponible, las adquisiciones intracomunitarias, antes consideradas importaciones, que pasaron a tratarse de modo similar a las entregas de bienes y prestaciones de servicios. Su punto de conexión no afectó, en el común de los casos, al criterio de reparto entre las Administraciones del resultado de las liquidaciones, a fin de conseguir el menor efecto sobre los sujetos pasivos de la modificación normativa.

Así mismo, la modificación realizó una serie de precisiones sobre el concepto "volumen total de operaciones", establecido en el Concierto para determinar si se aplica o no la regla simplificadora de los 300 millones de pesetas.

Además, se concertó el nuevo Impuesto Especial sobre Determinados Medios de Transporte, concretándose su punto de conexión conforme al lugar de matriculación definitiva del vehículo, en coincidencia con el lugar en que la persona tenga su domicilio.

2.e. Adaptación, modificación y ampliación del Concierto por la Ley 38/1997

Los cambios incorporados se debieron a la implantación del Impuesto sobre las Primas de Seguros por la Ley 13/1996, así como la introducción de modificaciones en los principios de armonización fiscal y de colaboración, en el régimen para la exacción de los tributos que gravan los rendimientos obtenidos por no residentes, en la normativa aplicable en el Impuesto sobre la Renta de las Personas Físicas (IRPF) y en el régimen de la tributación de los grupos de sociedades.

También, una vez desaparecidos los Monopolios Fiscales que recaudaban los Impuestos Especiales de Hidrocarburos y sobre las labores del Tabaco, era necesario proceder a su integración en la potestad foral, mediante su concertación. Se trata, por tanto, de una segunda concertación circunscrita al ámbito específico de los Impuestos Especiales que necesariamente, también, debía contemplar la concertación de la imposición especial sobre alcoholes.

Las principales novedades que se introdujeron en el Concierto Económico, de

nagusiak:

- Arau harmonizatzaileak. Lau arau dira, eta horietako batek dio foru-lurraldeko zerga-presio eraginkor orokorra Estatuko gainerakoaren parekoa izango dela.
- PFEZ. Foru-aldundiek, ordura arte arautzeko ahalmen murriztua zutelarik, arautzeko ia ahalmen osoa izaten hasten dira.
- Sozietateen gaineko zerga. Zerga hori dela-eta, zerga eskusiboa edo partekatua zehazteko eragiketen bolumena guztira 500 milioi pezetakoa da. Gainera, sozietate-elkarteen zerga bateratua foru-araubidearen menpe geratuko da, araudi horren pean egongo balira bai sozietate menderatzailea, bai mendearen dauden sozietate guztiak.
- Balio Erantsiaren gaineko Zerga. Sozietateen gaineko Zergaren ereduari jarraituz, 500 milioi pezetako kopurua ezartzen da zerga eskusiboa edo partekatua zehazteko.
- Oinordetza eta dohaintzen gaineko zerga. Foru-araudia aplikatzeko 10etik 5era murrizten da EAEn bizitzeko betebeharra.
- Ondarearen gaineko zerga. Zerga hori arautzeko ahalmen osoa izatera iritsiko dira foru-aldundiak.
- Aseguru-primen gaineko Zerga. Hori hitzartzeak ahalbideratzen diete foru-aldundiei horren ordainarazpena, Estatuak une bakoitzean ezarritako edukizko eta formazko arauak aplikatuz.
- Zerga Bereziak. Zerga horiek zerga itunduak izango dira, eta foru-aldundiek eska ditzakete EAEn sortzen bada horien zorra, baina araudi erkidearen pean segituko dute.
- Jokoaren gaineko Tasa. Arautegi autonomoko zerga itundua izango da, nahiz eta egitate zergagarriarekiko eta

forma esquemática, fueron las siguientes:

- Normas armonizadoras. Se reducen a cuatro normas, entre ellas se dice que en territorio foral se mantendrá una presión fiscal efectiva global equivalente a la del resto del Estado.
- IRPF. Las Diputaciones Forales, que hasta este momento disponían de una capacidad normativa muy limitada, pasan a tener, prácticamente, plena capacidad normativa.
- Impuesto sobre Sociedades. El volumen total de operaciones para determinar la tributación exclusiva o compartida por este Impuesto se eleva a 500 millones de pesetas. Así mismo, la tributación consolidada de los grupos de sociedades quedará sometida a normativa foral cuando la sociedad dominante y todas las sociedades dependientes estuvieran sometidas a dicha normativa.
- Impuesto sobre el Valor Añadido. Al igual que en el Impuesto sobre Sociedades se establece la cifra de 500 millones de pesetas para determinar la tributación exclusiva o compartida.
- Impuesto sobre Sucesiones y Donaciones. Se reduce de 10 a 5 años la exigencia de residencia en el País Vasco para poder aplicar la normativa foral.
- Impuesto sobre el Patrimonio. Las Diputaciones Forales pasan a tener potestad normativa plena para regular este Impuesto.
- Impuesto sobre Primas de Seguros. Su concertación permite a las Diputaciones Forales su exacción, aplicando las mismas normas sustantivas y formales establecidas en cada momento por el Estado.
- Impuestos Especiales. Estos Impuestos pasan a ser tributos concertados, exigibles por las Diputaciones Forales cuando su devengo se produzca en el País Vasco, si bien seguirán sujetos a normativa común.
- Tasa sobre el Juego. Pasa a ser un tributo concertado de normativa autónoma, aunque se aplicará la normativa común en

subjektu pasiboarekiko arautegi erkidea aplikatuko den.

- Egoitza Espainan ez dutenak. Foru-aldundiek bilduko dituzte haien lurraldean bizi ez diren subjektu pasiboek zerga hauengatik ordaindu beharreko dirua, PFEZ, Sozietateen Zerga, Ondarearen gaineko Zerga eta Oinordetzen gaineko Zerga, baldin eta zerga horiek ordaintzeko obligazioa Euskadin sortu bada.

Azkenean, arautzeko ahalmena zabaltzen du EAEEK honako hauetan: PFEZ, Ondarearen gaineko Zergan eta Jokoaren gaineko Tasan, eta, aldi berean, hainbat zerga gestionatzeko gaitasuna zabaltzen du, horien artean zerga bilketan duten garrantziagatik nabarmentzekoak, Zerga Bereziak (Hidrokarburoak, Tabakoa eta Alkoholak).

3. 2002KO EKONOMIA-ITUNA

Maiatzaren 23ko 12/2002 Legeak, Euskal Autonomia Erkidegoko Ekonomia Ituna onartzekoak, ezartzen du gaur egun indarrean dagoen Ekonomia Ituna.

Ekonomia Itun berriak, azken 20 urteetan jasotako eskarmentuarekin, 1981eko Itunaren printzipio, oinarri eta irizpideei segitzen die, hura aplikatzeko garaian segurtasun juridiko handiagoa lortzeko bideak sendotuz eta izaera mugagabea emanez, eta bere jarraitutasuna bermatzeko marko egonkorrean txertatzeko asmoz.

Adostutako testuak hobekuntza nabarmenak ditu eta aurreko Itunarekiko aurrerapen handia dakar, bai alderdi teknikoen ikuspegitik, bai eskumenen banaketaren ikuspuntutik, bai finantza-harremanen esparruan.

Foru-ogasunen zerga-politikako erabakiak esparru judizialean ez erabakitzeko mekanismoak lortzea izan da lehenetsitako helburua, eta, horretarako, lankidetzaprozedurak indartu dira.

Koordinaziorako eta Araua Ebaluatzeko Batzorde berriak aurreko Batzorde Koordinatzailearen lekua hartu du eta bere

lo relativo al hecho imponible y al sujeto pasivo.

- No residentes. Las Diputaciones Forales pasan a recaudar el IRPF, el Impuesto sobre Sociedades, el Impuesto sobre el Patrimonio y el Impuesto sobre Sucesiones de los no residentes por los hechos imponibles devengados en el País Vasco.

En definitiva, el País Vasco extiende su potestad normativa en el IRPF, el Impuesto sobre el Patrimonio y la Tasa sobre el Juego y, a su vez, amplía su capacidad de gestión a varios tributos, entre los que destacan por su significación recaudatoria los Impuestos Especiales (Hidrocarburos, Tabaco y Alcoholes).

3. CONCIERTO ECONÓMICO DE 2002

Con la Ley 12/2002, de 23 de mayo, por la que se aprueba el Concierto Económico con la Comunidad Autónoma del País Vasco, se establece el vigente Concierto Económico.

El nuevo Concierto, tras la experiencia acumulada en los últimos 20 años, sigue los mismos principios, bases y directrices que el Concierto de 1981, reforzándose los cauces tendentes a conseguir una mayor seguridad jurídica en su aplicación y confiriéndole un carácter indefinido, con el objeto de insertarlo en un marco estable que garantice su continuidad.

El texto acordado incorpora sustanciales mejoras y supone un avance considerable respecto al anterior Concierto, tanto en aspectos de carácter técnico como desde el punto de vista competencial, así como en el ámbito de las relaciones financieras.

La instrumentación de mecanismos que limiten la excesiva judicialización al que se han sometido las decisiones de política tributaria de las Haciendas Forales ha sido un objetivo prioritario, profundizándose en los procedimientos de colaboración.

La nueva Comisión de Coordinación y Evaluación Normativa absorbe a la anterior Comisión Coordinadora y las funciones

egin ditu 2000. urtean Kupoaren Batzorde Mistoan adostutako eginkizun ebaluatzaileak, dagozkion proiektuen arautegi eta ebaluazio-trukerako protokolo xehatua ezarriz. Horren helburua da Administrazioen artean sor gatazkarik ez sortzea.

Bestalde, Arbitraje Batzordearen osaera arintzeari ekin zitzaion; aurreko Itunak Auzitegi Goreneko magistratu bat izendatzen zuen Batzorde horretako buru, baina Batzordea ez zen sekula eratu. Egun, Batzorde horrek hiru kide izango ditu, prestigio handiko adituak zerga- eta ogasun-arloan.

Ekonomia Itunak Europar Batasuneko zerga-araubidea bete zezan, eta, bereziki, ezartzeko askatasuneko oinarritzko printzipioa, konpondu egin zen EAEn bizi ez diren pertsonen lortutako errentak ordainarazteak sortzen zuen arazoa, establezimendu egonkorraren irizpidez eta pertsona fisiko ez-egoiliarrek PFEZan ordaintzeko aukeraz baliatuta. Gainera, Ondarearen gaineko Zergak zergapetutako obligazio errealean etekinak ordainarazteko, lotura-puntu berri bat ezarri zen, aukeren erregimen ezarriz.

Euskal erakundeek bermatu egin nahi zuten beren presentzia eraginkorra nazioarteko organoetan eta bereziki Europar Batasunean (batik bat, Ekonomia Itunaren eduki eta aplikazioan eragingo duten gaiak aztertzen badira), baina ez da halakorik jaso Ekonomia Itun berrian. Hala ere, eztabaida sortu da, eta beste autonomia-erkidego batzuk ere beren eskumeneko gaiak jarri dituzte mahai gainean. Horiek horrela, erantzun egokia eman behar zaie alderdi horiei, bizi garen garaira eta Administrazioen arteko eskumen-banaketara egokitutakoa.

Itunak berak, bigarren xedapen gehigarrian, hura zerga-sistemaren aldaketetara egokitzeko kasu berriak arautzen ditu; horrela, Estatuko Administrazioak eta EAeko Administrazioek, adostasunez, Ekonomia Ituna egokituko dute, baldin eta aldaketa hauek gertatzen badira: antolamendu juridikoan berrikuntza nabarmenen bat

evaluadoras que fueron acordadas en Comisión Mixta de Cupo en 2000, estableciendo un protocolo detallado de intercambio normativo y de evaluación de los respectivos proyectos, orientado a propiciar que las Administraciones alcancen un acuerdo que evite un eventual conflicto judicial.

Por otra parte, se procede a la necesaria simplificación de la composición de la Junta Arbitral, cuya presidencia se atribuía por el anterior Concierto a un Magistrado del Tribunal Supremo y que nunca llegó a constituirse, ahora integrada por tres miembros designados entre expertos de reconocido prestigio en materia tributaria y hacendística.

En cuanto al Concierto Económico y su incardinación en el contexto tributario de la Unión Europea, en particular en lo relativo al respeto del principio comunitario básico de libertad de establecimiento, se da solución a la problemática suscitada con la tributación de las rentas obtenidas por no residentes mediante establecimiento permanente y con la tributación de las personas físicas no residentes que puedan optar por la tributación en el IRPF. También, se ha establecido un nuevo punto de conexión para la exacción de los hechos imposables sujetos al IP por obligación real, mediante un régimen de opciones.

Si bien la pretensión de las Instituciones vascas de garantizar su presencia efectiva en los órganos internacionales, y en especial de la Unión Europea, en los que se traten materias que incidan en el contenido y aplicación del Concierto Económico no ha tenido su reflejo en la nueva redacción, sin embargo, se ha abierto un debate, al que se han unido otras Comunidades Autónomas respecto de otras materias, y al que necesariamente habrá de procurarse una respuesta adecuada, acorde con los nuevos tiempos y la realidad del reparto competencial entre Administraciones.

En cuanto a las necesidades de adaptación del Concierto Económico, se extiende, conforme a la nueva redacción de la disposición adicional segunda, además de por la reforma en el ordenamiento jurídico tributario del Estado que afectase a los tributos concertados, a los casos en que se produzca en territorio común una alteración

gertatzen bada, eta berrikuntza horrek zergen itunketari eragiten badio; araugintzarako eskumenen banaketa aldatzen bada, eta aldaketak zeharkako zergapetzearen eremuari eragiten badio; eta zerga-figura edo konturako ordainketa berriren bat sortzen bada.

Ilido horretatik, nabarmendu egin behar da Kupoaren Batzorde Mistoak 2002ko martxoaren 6an hartutako erabakien bidez alor horretan hartutako konpromisoa; izan ere, adostu zen Zergei buruzko Lege Orokorrak berariaz aitortuko zuela Ekonomia Itunaren izaera berezia.

Konpromiso hori abenduaren 17ko 58/2003 Lege Orokorrean bete zen, lege horretako 1. artikulua arautzen baitu Lege horrek xedatutakoak ez duela bertan behera utziko Ekonomia Itunaren legeak araututakoa bete beharra.

Ekonomia Itun berriaren bidez lortutako akordioak handitu egin zituen lurralde historikoetako erakundeei ordura arte Itunak aitortzen zizkien zerga-ahalmenak. Handitze hori, zenbait alderditan, indartu egin da urriaren 25eko 28/2007 Legearen bitartez (lege horren bidez, hain zuzen ere, Euskal Autonomia Erkidegoko Ekonomia Ituna onartu zen); beste alderdi batzuetan, aldiz, Ituna Estatuaren zerga-araubideari erantsitako – ordura arte araubideari erantsi gabeko – zenbait zerga-neurritara egokitzea ekarri du handitze horrek.

28/2007 Legearen bidez egindako Ekonomia Itunaren aldaketa, 2007ko uztailaren 30eko Ekonomia Itunaren Batzorde Mistoak hartutako erabakietatik sortu zen.

Izan ere, 28/2007 Legearen bitartez 7 milioi eurora igo da egoitza fiskaleko irizpideei buruzko araupen- eta ordainarazpen-eskumenak administrazioei egozteko mugatzat jotako eragiketa-bolumen adierazgarria. Ordu arte, 6 milioi eurotan zegoen kopuru hori. Aurretik, 500 milioi pezetatik 6 milioi eurora igo zen kopuru hori, eta igoera horrek foru-araubidearen mende dauden sozietateen kopurua nabarmen handitzea ekarri zuen, dela sozietateen gaineko zergan, dela balio erantsiaren

en la distribución de competencias normativas que afectase al ámbito de la imposición indirecta, la creación de nuevas figuras tributarias e, incluso, la creación de nuevos pagos a cuenta.

En este ámbito, ha de subrayarse la asunción del compromiso contraída por la Administración del Estado, contenido en los acuerdos de la Comisión Mixta de Cupo de 6 de marzo de 2002, para promover un reconocimiento expreso de la especificidad del Concierto Económico en la futura Ley General Tributaria.

Este compromiso se vio materializado en la Ley 58/2003, de 17 de diciembre, General Tributaria, cuyo artículo 1 determina que lo establecido en dicha Ley se entiende sin perjuicio de lo dispuesto en la ley que aprueba el Concierto Económico en vigor.

Los acuerdos alcanzados con el nuevo Concierto suponen una ampliación de las capacidades tributarias reconocidas hasta ese momento por el Concierto a las Instituciones de los Territorios Históricos. Ampliación que, en algunos aspectos, se ha visto reforzada mediante la Ley 28/2007, de 25 de octubre, por la que se modifica la Ley 12/2002, de 23 de mayo, por la que se aprueba el Concierto Económico con la Comunidad Autónoma del País Vasco, mientras que en otros, ha supuesto adaptar el Concierto a determinadas medidas tributarias incorporadas al ordenamiento jurídico tributario del Estado, y que a la fecha, no se habían incorporado.

La modificación del Concierto Económico realizada por la Ley 28/2007 surge de los acuerdos adoptados por la Comisión Mixta del Concierto de 30 de julio de 2007.

Así, mediante la Ley 28/2007 se ha aumentado a 7 millones de euros la cifra de volumen de operaciones relevante para atribuir las competencias normativas y de exacción sobre el criterio del domicilio fiscal, que estaba situada en 6 millones de euros. Si el aumento a 6 millones de euros de los 500 millones de pesetas anteriores supuso una ampliación considerable del número de sociedades sometidas a la jurisdicción tributaria foral en el Impuesto sobre Sociedades y en el Impuesto sobre el Valor

gaineko zergan. Igoera horrek hori ekarri bazuen, 7 milioirainoko zenbateko berriarekin, sozietate-kopuru hori gehitu egingo da.

Bestalde, foru-ogasunei ematen zaie erakunde autonomiadunetako eta Estatutako enpresa-entitate publikoetako funtzionario eta langileen ordainsarien atxikipenak egiteko eskumena, lehen Estatuko Administrazioari zegokiona. Garrantzizkoa da aipatzea honako hau: 28/2007 Legeak ezartzen duenez, erakunde autonomoren bat edo enpresa-entitate publikoren bat estatu-agentzia bihurtzen denean juridikoki, aplikaziokoa izango da eskumen-araubide hori.

Zeharkako zergapetzearen eremuan, araugintzako gaitasuna egozten zaie foru-ogasunei Garraiobide Jakin batzuen gaineko Zerga Bereziaren karga-tasak % 15eko gehienezko bateraino igotzeko (28/2007 Legea indarrean sartu arte ehunekoa % 10ekoa zen), araubide erkideko autonomia-erkidegoei egotzitako baldintza berdinetan, eta bi zerga berri itundu behar izan dira: alde batetik, Zenbait Hidrokarburoren Txikizkako Salmentaren gaineko Zerga, lurralde-oinarriko eta araugintzako gaitasuneko lotura-puntua finkatuz zerga-tasaren tarte autonomiko delakoan, eta, bestetik, Ikatzen gaineko Zerga Berezia, azkeneko hori 28/2007 Legearen bitartez itundua.

Balio Erantsiaren gaineko Zergari dagokionez, entitate-taldeari buruzko araubide berri bat sartzeak araubide berri hori arautzen duten arauak jasotzera behartu du.

Aipatzekoa da gestio-eragozpenak izan direla, lotura-puntu berriak sortzeko zenbait zergatan; esaterako, pertsona juridikoen ibilgailuen Aseguru-Primetako Zerga ordainarazteko loturak finkatzeko edo Fabrikazio Zerga Berezien pean dauden produktu-inportazioko eragiketei aplikatu beharreko Balio Erantsiaren gaineko Zerga ordainarazteko loturak zehazteko. Bi kasu horietan, Kupoaren Batzorde Mistoaren erabaki bidez sortutako lan-taldeek gai horiei buruz ondorioztatuko irizpideei jarraitzen zaie.

Añadido, con el nuevo importe de 7 millones dicho número de sociedades debe incrementarse.

Por otra parte, se asigna a las Haciendas Forales la competencia para la exacción de las retenciones de trabajo correspondientes a las retribuciones de los funcionarios y empleados de Organismos Autónomos y entidades públicas empresariales del Estado, antes atribuidas a la Administración del Estado. Es importante señalar, que la Ley 28/2007 establece que cuando se produzca una transformación jurídica de algún organismo autónomo o entidad pública empresarial en agencia estatal será de aplicación dicho régimen competencial.

En el ámbito de la imposición indirecta, se atribuye capacidad normativa a las Haciendas Forales para elevar hasta un máximo del 15% (hasta la Ley 28/2007 el porcentaje era del 10%) los tipos de gravamen del Impuesto Especial sobre Determinados Medios de Transporte, en iguales términos a los atribuidos a las Comunidades Autónomas de régimen común, y se ha procedido a la concertación de dos nuevos impuestos, el Impuesto sobre las Ventas Minoristas de Determinados Hidrocarburos, fijando un punto de conexión de base territorial y con capacidad normativa en el llamado tramo autonómico del tipo de gravamen, y el Impuesto Especial sobre el Carbón, éste último concertado mediante la Ley 28/2007.

En lo que respecta al Impuesto sobre el Valor Añadido, la introducción de un nuevo régimen del grupo de entidades obliga a recoger las reglas especiales que regulan este nuevo régimen.

También, señalar que dificultades de gestión han impedido fijar nuevos puntos de conexión aplicables a la exacción del Impuesto sobre las Primas de Seguros en los casos de vehículos de las personas jurídicas, así como en el Impuesto sobre el Valor Añadido para la exacción de las operaciones asimiladas a la importación de los productos sujetos a los Impuestos Especiales de Fabricación, remitiéndose a las conclusiones de grupos de trabajo que se crean mediante sendos acuerdos de la Comisión Mixta de Cupo.

Finantza-arloan, urratsak egin dira Ekonomia Itunaren izaera orokorra aitortzeko, eta neutraltasunari erreparatu zaio, kupoaren kopurua zehazteko.

Autonomia Estatutuak eta Ekonomia Itunak ez zuten arautzen nola antolatu behar ziren EAEko erakundeen finantza-jarduerak, ezta erakunde horien eta Estatuko Ogasunaren arteko harremanak antolatzeko modua ere. Gainera, zalantzan jarri izan dira 1906ko abenduren 13ko Errege Dekretuko 15. artikulua foru-aldundiei esleitutako ahalmenak, nahiz eta 1981eko Ituneko eta 2002ko Ituneko hirugarren xedapen gehigarriak berariaz arautzen duen horiek indarrean dirautela.

Ziurgabetasuneko egoera horri aurre egiteko, Ekonomia Ituneko II. kapituluak finantza-harremanak arautzen ditu, Estatuaren eta Euskadiren arteko finantza-harremanak arautzeko oinarriak ezarriz. Finantza-harremanek printzipio hauek izango dituzte oinarri: autonomia, elkartasuna, koordinazioa eta lankidetzaren Estatuarekin aurrekontu-egonkortasun gaitetan. Aldi berean, Ekonomia Ituneko Batzorde Misto berriari atxikitzen zaio gai horretan lankidetzaren eta koordinaziorako konpromisoak adosteko gaitasuna.

Bestalde, Kupoaren Batzorde Mistoak 2002ko martxoaren 6an hartutako erabakietan, bi xedapen hauen idazketa aldatzeko konpromisoa hartu zuen Estatuko Administrazioak: batetik, Aurrekontu Egonkortasuneko Lege Orokorren Osagarria den abenduaren 13ko 5/2001 Lege Organikoko amaierako lehen xedapena, eta, bestetik, Aurrekontu Egonkortasuneko Orokorreko abenduaren 12ko 18/2001 Legeko amaierako bigarren xedapena. Hau da azken horien idazketa berria: "Foru-erregimenak xedatutakoa betez, Lege honetan xedatutakoa Euskal Autonomia Erkidegoan aplikatzerakoan, Ekonomia Ituneko Legeak xedatutakoari erreparatuko zaio."

Azkenik, finantza-neutraltasunaren helburua lortu da. Ez dira aldatzen errenta egozteko indizeak eta kontsumoa eta zergak biltzeko indizeak, zeharkako zerga-egokitzapenetan aplikagarriak; ezta Fabrikazio Zerga Bereziak ituntzean ezarritako finantza-konpentsazioak

En materia financiera, se ha avanzado en el reconocimiento del carácter general del Concierto Económico y se ha preservado la neutralidad en el nuevo señalamiento del importe del cupo.

No existía referencia alguna, ni en el Estatuto de Autonomía ni en el propio Concierto Económico, al modo en que deba articularse el ejercicio global de la actividad financiera del País Vasco en sus relaciones con la Hacienda del Estado y, también, se ponía en entredicho la virtualidad en esta materia de las facultades reconocidas a las Diputaciones Forales por el artículo 15 del Real Decreto de 13 de diciembre de 1906, cuya vigencia es declarada de forma expresa por la disposición adicional tercera, tanto del Concierto de 1981 como del Concierto de 2002.

Para evitar esta situación, en el texto pactado, al Capítulo II, relativo a las relaciones financieras, se han incorporado los principios generales que deben regir estas relaciones entre el Estado y el País Vasco, basadas en los principios de autonomía, solidaridad, coordinación y colaboración con el Estado en materia de estabilidad presupuestaria, al mismo tiempo que se asigna a la nueva Comisión Mixta del Concierto Económico la facultad de acordar compromisos de colaboración y coordinación en esta materia.

Por otra parte, en los acuerdos de la Comisión Mixta de Cupo de 6 de marzo de 2002 se recoge el compromiso de la Administración del Estado para promover una nueva redacción de la disposición final primera de la Ley Orgánica 5/2001, de 13 de diciembre, Complementaria de la Ley General de Estabilidad Presupuestaria, así como de la disposición final segunda de la Ley 18/2001, de 12 de diciembre, General de Estabilidad Presupuestaria, con el siguiente contenido: "En virtud de su régimen foral, la aplicación a la Comunidad Autónoma del País Vasco de lo dispuesto en esta Ley, se atenderá sin perjuicio de lo dispuesto en la Ley del Concierto Económico".

Por último, el objetivo de neutralidad financiera pretendido se ha cumplido. Se mantienen en los mismos términos los índices de imputación de renta y los relativos al consumo y capacidad recaudatoria, aplicables en los ajustes a la imposición indirecta,

ere.

2002rako kupoaren kopuru finkoan sartzen dira foru-aldundiek Zenbait Hidrokarburoren Txikizkako Salmenten gaineko Zerga berriagatik bildutakoa eta estatuko funtzionario eta langileen atxikipenengatik bildutakoa. Gizarte Segurantzako Diruzaintza Nagusitik jasotzen ari ziren kopuruak murriztu egin dira, eta kupoaren erregimen orokorrean sartu zen osasun eta gizarte-ongizateko eskumenen eta Ertzaintzaren finantziazioa.

Jarraian, Ekonomia Itunak itundutako zergen xedapenen berri emango da, lurralde historikoetako erakunde eskudunek haiek arautzeko eta ordainarazteko duten ahalmena eta zergen lotura-puntuak adieraziz.

4. EAE-K ZERGAK ARAUTZEKO ETA ORDAINARAZTEKO DUEN GAITASUNA ETA ZERGEN LOTURA-PUNTUA

Lurralde historikoetako erakunde eskudunen zerga-ahalmenak arautzen ditu Ekonomia Ituneko 1. artikulua:

Zergak arautzeko ahalmena.

Lurralde historikoetako erakunde eskudunek zerga-sistemako zergak mantendu, ezarri eta arau ditzakete.

Beraz, lurralde historikoetako erakunde eskudunek zergak arautzeko ahalmena dute, eta ahalmen hori erabilita, zerga itundu bakoitzerako foru-arauak ematen dira, zerga-sistema propio bat sortuz. Hala ere, Itunak berak zerga-sistemen garapen harmonikoa bermatzen du, eta zergen artean arau-loturak egiten.

Ordainarazteko ahalmena.

Foru-aldundiei dagokie lurralde historikoetako zerga-sistemako zergen ordainarazpen-

además de las compensaciones financieras establecidas en la concertación de los Impuestos Especiales de Fabricación.

En la cantidad fijada como cupo para 2002 se entiende incluida la recaudación por las Diputaciones Forales del nuevo Impuesto sobre las Ventas Minoristas de Determinados Hidrocarburos y de las retenciones de funcionarios y empleados estatales antes comentada. Se reduce su importe en las cuantías que venían recibiendo de la Tesorería General de la Seguridad Social, incorporándose al régimen general de cupo la financiación de las competencias en materia de sanidad y servicios sociales, así como la de Policía Autónoma.

Más adelante se repasan para cada tributo las disposiciones del Concerto Económico vigente en lo que respecta a la capacidad normativa y exaccionadora de las Instituciones competentes de los Territorios Históricos y sus puntos de conexión.

4. CAPACIDAD NORMATIVA Y EXACCIONADORA DEL PAÍS VASCO EN MATERIA TRIBUTARIA Y PUNTOS DE CONEXIÓN

En el Concerto Económico se recogen (artículo 1) las potestades tributarias de las Instituciones competentes de los Territorios Históricos:

Capacidad normativa tributaria.

Las Instituciones competentes de los Territorios Históricos podrán mantener, establecer y regular, dentro de su territorio, el régimen tributario.

Por lo tanto, las Instituciones competentes de los Territorios Históricos poseen la potestad normativa en materia tributaria, dando lugar a la correspondiente normativa foral para cada tributo concertado, configurando un sistema tributario propio. Ello no es obstáculo para que el propio Concerto garantice el desarrollo armónico de los distintos sistemas tributarios con las correspondientes conexiones normativas.

Capacidad exaccionadora.

Corresponderá a las respectivas Diputaciones Forales el proceso exaccionador, en todas sus

prozesua ezartzea, fase guztietan: ordainarazpena, gestioa, likidazioa, ikuskapena, berrikuspena eta diru-bilketa.

Beraz, zergak kudeatzeko autonomia osoa dute foru-aldundiek, eta kudeatzeko ahalmen hori ez da eskuordetua, berezkoa baitute. Ondorioz, Euskal Autonomia Erkidegoak hartu beharko ditu bere gain har egindako zerga-gestioaren ondorioak, bai positiboak, bai negatiboak. Hori dela-eta, Ituneko bosgarren xedapen gehigarriak arautzen du lurralde historikoek Estatuko Ogasun Publikoaren ahalmen eta eskubide berak izango dituztela itundutako zergak kudeatu, ikuskatu, berrikusi eta biltzeko.

Bestalde, honako eskumen hauek izango dira bakarrik estatuarenak: Zerga Berezien eta Balio Erantsiaren gaineko Zergaren barruan, inportatzeko eskubideak eta inportazio-kargak arautzea, kudeatzea, ikuskatzea, berraztertzea eta biltzea (5. artikulua).

Era berean, Estatuari dagokio Ekonomia Ituna betetzen den zaintzea, goi-mailako ikuskaritzaren bidez. Horretarako, eginkizun hori duten Estatuko organoek, urtero, betebeharrak horren emaitzak azaltzeko txosten bat egin behar dute, Eusko Jaurlaritzaren eta foru-aldundien laguntzarekin.

Behin zerga-esparruan eskumenen banaketa zehaztu eta gero, Itunak harmonizatorako arau batzuk zerrendatzen ditu eta zerga bakoitzerako lotura-puntuak zehazten ditu; lotura-puntu horiek arautzen dute Zerga-Administrazioen jardura-esparrua hiru ikuspegi hauetatik:

- Arautzeko lotura-puntua. Egitate zergagarri bakoitzari aplikatu beharreko arautegia (erkidea edo forala) eta, hala balegokio, arautzeko ahalmenaren mugak.
- Ordainarazpenerako lotura-puntua. Zerga gestionatzeko ahalmena duen Zerga Administrazioa.
- Ikuskapenerako lotura-puntua.

fases, de los tributos que integran el sistema tributario de los Territorios Históricos: exacción, gestión, liquidación, inspección, revisión y recaudación.

Por tanto, las Diputaciones Forales disponen de plena autonomía de gestión tributaria, con potestad propia y no cedida. De ello se deriva que la Comunidad Autónoma soporte las consecuencias, positivas o negativas, de su propia gestión tributaria. En este sentido, la disposición adicional quinta del Concierto atribuye, además, a las Instituciones competentes de los Territorios Históricos las mismas facultades y prerrogativas en cuanto a la gestión, inspección, revisión y recaudación de los tributos concertados que a la Hacienda Pública del Estado.

Por otra parte, constituirán competencias exclusivas del Estado la regulación, gestión, inspección, revisión y recaudación de los derechos de importación y de los gravámenes a la importación en los Impuestos Especiales y en el IVA (artículo 5).

Así mismo, corresponderá al Estado, la alta inspección de la aplicación del Concierto Económico, a cuyo efecto los órganos del Estado encargados de la misma emitirán anualmente, con la colaboración del Gobierno Vasco y de las Diputaciones Forales, un informe sobre los resultados de la referida aplicación.

Una vez determinado el reparto competencial en el ámbito tributario, el Concierto enumera una serie de necesarias normas de armonización y define los denominados puntos de conexión para cada tributo, que regulan el campo de actuación de las Administraciones tributarias desde tres vertientes:

- Punto de conexión normativo. Normativa de aplicación a cada hecho imponible (común o foral) y, en su caso, limitaciones a la capacidad normativa.
- Punto de conexión para la exacción. Administración tributaria competente para la gestión del tributo.
- Punto de conexión para la inspección.

4.a. Harmonizaziorako printzipio orokorrak

Lurralde historikoetako zerga-sistemak Itunean bertan zerrendatzen diren printzipio nagusiak bete beharko dira (2 artikulua): Konstituzioan zehaztutako elkartasun printzipioa, Estatuko zergen egitura orokorra kontuan izan behar da, koordinazioa, zerga-sistemen harmonizazioa eta elkarrekiko laguntza sustatu behar dira, Estatu espainiarrak izenpetuta eta berretsita dituen nazioarteko itun edo hitzarmenen menpe egotea, eta gerora beste halakoren bati atxikitzen bazaio ere.

Ekonomia Itunean lurralde historikoetako zerga-sistemek kontuan hartu beharreko harmonizazio fiskalerako arauak ere definitzen dira (3. artikulua) eta lankidetzaprintzipioa (4. artikulua). Norainoko desberdina dute printzipio horiek, batzuek harmonizazio-arau zehatza zehazten dute eta beste batzuek, berriz, izaera orokorreko harmonizazio-printzipioak dira. Gainera, Estatuaren eta lurralde historikoen arteko lankidetzaprintzipioa arautzen da, zerga-alorreko arauzko xedapenen proiektuen berri emateko eta zergak kudeatu, ikuskatu eta biltzeko.

Harmonizazio fiskala.

Zerga-arauak sortzeko, lurralde historikoei:

- Terminologia eta kontzeptuak Zergei buruzko Lege Orokorraren arabera egokitu behar dituzte, Ekonomia itun honetan ezarritako berezitasunak kontuan hartu behar badira ere.
- Benetako zerga-presio orokorra Estatuko gainerako lekuetan dagoenaren parean mantendu behar dute.
- Espainia osoan zehar mugitzeko eta edonon geratzeko askatasuna errespetatu eta bermatu behar dute, bai pertsonen kasuan, baita, mugitzeko askatasuna betetzeko, ondasun, kapital eta zerbitzuen kasuan ere. Ezin da, beraz, bazterketarik gertatu; ezin dira enpresen lehiazeko aukerak murriztu; eta ezin da baliabideen esleipenean distortsiorik eragin.

4.a. Principios generales de armonización

El sistema tributario de los Territorios Históricos debe respetar los principios generales (artículo 2) que se enumeran en el propio Concierto: principio constitucional de solidaridad, atención a la estructura general impositiva del Estado, coordinación, armonización fiscal y colaboración mutua, así como sometimiento a los Tratados o Convenios Internacionales firmados por el Estado español o a los que éste se adhiera. Del mismo modo, las normas del Concierto se interpretarán de acuerdo con lo establecido en la Ley General Tributaria para la interpretación de las normas tributarias.

En el Concierto Económico se definen, también, las normas de armonización fiscal (artículo 3) y el principio de colaboración (artículo 4) a tener en cuenta por los sistemas tributarios de los Territorios Históricos. Estos principios tienen diferente alcance, unos determinan una norma de armonización concreta y otros invocan principios de armonización de carácter general. Además, se establece un principio de colaboración entre el Estado y los Territorios Históricos en orden a la comunicación de los proyectos de disposiciones normativas en materia tributaria y a la gestión, inspección y recaudación de los tributos.

Armonización fiscal.

Los Territorios Históricos en la elaboración de la normativa tributaria:

- Se adecuarán a la Ley General Tributaria en cuanto a terminología y conceptos, sin perjuicio de las peculiaridades establecidas en el Concierto Económico.
- Mantendrán una presión fiscal efectiva global equivalente a la existente en el resto del Estado.
- Respetarán y garantizarán la libertad de circulación y establecimiento de las personas y la libre circulación de bienes, capitales y servicios en todo el territorio español, sin que se produzcan efectos discriminatorios, ni menoscabo de las posibilidades de competencia empresarial ni distorsión en la asignación de recursos.

- Lurralde erkideko jarduera-sailkapen bera erabiliko dute abeltzaintza, meatzaritza, industria, merkataritza, zerbitzu, lanbide eta arteetako arloetan, baina sailkapen zehatzagoak egiteko aukera izango dute.

Printzipio horietako batzuk orokorrak izanda, horien aplikazioak ere orokorra izan behar du. Horiek horrela, foru-erakundeetako zerga-arauen berezitasunak printzipio orokor horien aurkakotzat jo daitezke, eta, ondorioz, arau erkideak hertsiki betetzera behartuta izan daitezke foru-erakundeak. Horrek, noski, bertan behera utziko luke Ekonomia Itunaren baliozkotasuna.

Zerga-sistemak harmonizatzeak ez du esan nahi sistemek berdinak izan behar dutenik. Printzipio komun orokorrak onartzea eta alde bakoitzaren autonomia errespetatzea da harmonizazioa; izan ere, harmonizazioak aukera ematen du sistema fiskal bat baino gehiago izateko, jarduera ekonomikoen garapena kaltetu gabe.

Ildo horretatik, Kupoaren Batzorde Mistoak 2000ko urtarrilaren 18an hartutako erabakiak argigarriak dira. Erabaki horiek diote lankidetzaren oinarri hauek betetzen dituzten arauak izango direla harmonizazio fiskaleko printzipioetara egokitutakoak (hala ere, bete egin beharko dira Ekonomia Ituneko xedapenak):

- Erakunde eskudunek araututako neurri fiskalek egokiak izan behar dute politika ekonomikoko helburuak lortzeko.
- Zerga-Administrazioek ez dute beste Administrazio batzuetarako kaltegarriak izan daitezkeen neurri fiskalik hartu eta proposatuko.

Lankidetzaren printzipioa.

Hainbat modutan gauzatzen da Estatuaren eta lurralde historikoen arteko lankidetzaren esaterako, Datuak Prozesatzeko Zentroen bidez informazioa trukatzuz; helburu, sektore eta hautapen-prozesu koordinatuei buruzko ikuskaritza-plan bateratuak prestatuz; eta zerga-alorreko xedapen arautzaileen proiektuak elkarri emanez, haiek indarrean sartu baino lehen. Euskadiko erakundeek

- Utilizarán la misma clasificación de actividades ganaderas, mineras, industriales, comerciales, de servicios, profesionales y artísticas que en territorio común, sin perjuicio del mayor desglose que de las mismas pueda llevarse a cabo.

Ha de entenderse que el carácter general de algunos de estos principios exige que su aplicación práctica tenga también ese mismo carácter. De otro modo, toda disposición tributaria foral diferenciada, por pequeña que fuere esa diferencia, podría considerarse contraria a alguno de estos principios, limitando a las Instituciones competentes de los Territorios Históricos a transcribir la normativa común y, por tanto, negando toda virtualidad al propio Concerto Económico.

La armonización de los sistemas tributarios no ha de interpretarse como sinónimo de uniformización, su significado supone aceptar unos principios comunes generales que, respetando la autonomía de cada parte, permitan la coexistencia de los sistemas fiscales, sin que ello distorsione el desarrollo de la actividad económica.

En este sentido, pueden resultar aclaratorios los Acuerdos de la Comisión Mixta de Cupo de 18 de enero de 2000 que establecen que, sin perjuicio de lo previsto en el Concerto Económico, se considerará adecuada a los principios de armonización fiscal la normativa que se adapte a las siguientes bases de cooperación:

- Las medidas fiscales reguladas por las Instituciones competentes serán proporcionadas a los objetivos de política económica perseguidos en cada caso.
- Las Administraciones tributarias se abstendrán de adoptar y proponer medidas fiscales potencialmente perjudiciales para las otras Administraciones.

Principio de colaboración.

La colaboración entre el Estado y los Territorios Históricos se articula a través de distintos ámbitos: intercambio de información a través de sus Centros de Proceso de Datos, preparación de planes de inspección conjuntos sobre objetivos, sectores y procedimientos selectivos coordinados e intercambio, con suficiente antelación a su entrada en vigor, de los proyectos de

lankidetzan aritu beharko dute, halaber, Nazioarteko erabakiak betetzeko, baldin eta erabaki horiek Ekonomia Itunak araututako gaiak ukitzen badituzte. Lankidetzaren aurrera eramateko bitartekoak jarri beharko ditu Estatuak.

Era berean, Estatuak eta Euskal Autonomia Erkidegoko erakundeek Estatuaren nazioarteko itunak eta hitzarmenak behar den bezala betetzea bermatuko duten informazio-trukeko prozedurak ezarriko dituzte, eta, bereziki, administrazio-lankidetzaren eta elkar-laguntzaren arloan Europar Batasunetik datorren araudia betetzea bermatuko dutenak. Estatuaren eta Euskal Autonomia Erkidegoko erakundeen arteko lankidetzaren hobekuntza hori, hain zuzen ere, 28/2007 Legearen bidez sartu da.

Hain justu, lankidetzaren printzipio hori betetzeko eta indartzeko sortu zen 2002ko Ituneko III. kapituluak. Kapitulu horrek arautzen ditu Ekonomia Ituneko Batzorde Mistoaren, Araugintza Koordinatu eta Ebaluatze Batzordearen eta Arbitraje Batzordearen osakeria, ahalmenak eta erabakiak hartzeko moduak. Halaber, kapituluak Kupoaren Batzorde Mistoak 1999ko uztailaren 14 hartutako erabakiak aipatzen ditu, eta hemen ere aurrerago daude aipatuta.

4.b. Pertsona Fisikoen Errentaren gaineko Zerga

Pertsona Fisikoen Errentaren gaineko Zerga itundutako zerga da, eta araudi autonomoari lotuta dago. Lurralde-eskumena daukan foru-aldundiari dagokio zerga hori ordainaraztea, baldin eta subjektu pasiboaren ohiko bizilekua Euskadin badago (6. artikulua).

Lotura-puntua, berez, subjektu pasiboaren ohiko bizilekua da, eta Itunak berak ezartzen du ohiko bizilekua Euskadin dutela pentsatzeko, ondoren aipatzen diren arauak aplikatuko dira, hurrenez hurren (43. artikulua):

- Lurralde horretan zergaren ezarraldiko egun gehien ematea, aldi batez kanpoan egon izana kontuan hartuta. Kontrako frogarik ez dagoen artean, pertsona fisiko

disposiciones normativas en materia tributaria. También, se prevé la colaboración de las Instituciones del País Vasco en los Acuerdos Internacionales en los aspectos que incidan en la aplicación del Concierto Económico, para lo cual el Estado arbitrará los mecanismos que lo permitan.

Asimismo, se establece que el Estado y las Instituciones del País Vasco arbitrarán los procedimientos de intercambio de información que garanticen el adecuado cumplimiento de los Tratados y Convenios internacionales del Estado y, en particular, de la normativa procedente de la Unión Europea en materia de cooperación administrativa y asistencia mutua. Este perfeccionamiento en la colaboración entre el Estado y las Instituciones del País Vasco ha sido introducido mediante la Ley 28/2007.

En el marco de este principio de colaboración y de su refuerzo han de inscribirse, también, la creación de un nuevo Capítulo III en el Concierto de 2002, en el que se desarrollan la composición, facultades y acuerdos de la Comisión Mixta del Concierto Económico, la Comisión de Coordinación y Evaluación Normativa y la Junta Arbitral, así como los acuerdos de la Comisión Mixta de Cupo de 14 de julio de 1999, que más adelante se comentan.

4.b. Impuesto sobre la Renta de las Personas Físicas

El Impuesto sobre la Renta de las Personas Físicas es un tributo concertado de normativa autónoma y su exacción corresponderá a la Diputación Foral competente por razón del territorio cuando el contribuyente tenga su residencia habitual en el País Vasco (artículo 6).

El punto de conexión es, por tanto, la residencia habitual del sujeto pasivo, estableciendo el propio Concierto que la residencia habitual se considerará en el País Vasco cuando así se entienda de la aplicación sucesiva de las siguientes reglas (artículo 43):

- Permanencia en dicho territorio por más días del período impositivo, computándose, a estos efectos, las ausencias temporales. Salvo prueba en

bat Euskadiko lurraldean dagoela pentsatuko da bere ohiko etxebizitza bertan baldin badu.

- Lurralde horretan baldin badu bere eginkizunen zentro nagusia; Pertsona Fisikoen Errentaren gaineko Zergaren ezarpen-oinarriaren zatirik handiena zein lurraldetan eskuratzen duen ikusiko da; kasu honetarako, ez dira kontuan hartuko higigarrien kapitalak emandako errentak eta ondarearen gehikuntzak, ez eta zerga-gardentasunaren araubidean -profesionala alde batera tusita- egotzitako oinarriak ere.
- Lurralde horretan baldin badu aitortutako azken bizilekua, Pertsona Fisikoen Errentaren gaineko Zergaren ondorioetarako.

Familia bateko zergadunek lurralde ezberdinetan balute ohiko bizilekua eta zerga-ordainketa batera egingo balute, likidazio-oinarri handieneko familiako kidearen ohiko bizilekua duen lurraldeko Administrazioa izango da eskuduna, horrek duen araudiaren arabera kalkulatu.

Espainiako lurraldean bizi diren pertsona fisikoen kasuan, egutegiko urtean zehar ez badute lurralde horretan 183 egun baino gehiago egiten, Euskadiko lurraldean bizi direla joko da, bertan baldin badute enpresa-edo lan-jardueren edo interes ekonomikoen gune nagusia edo oinarria.

Dena delako pertsona fisikoa Espainian bizi dela uste baldin bada, ezkontidearekin legez banandu gabe dagoelako eta ezkontideak eta haren menpe dauden adin txikiko seme-alabek ohiko bizilekua Euskadiko lurraldean dutelako, pertsona fisiko horrek ohiko bizilekua Euskadiko lurraldean daukala joko da.

Ohiko egoitza Euskadin duten pertsona fisikoak zerga-egoitza Euskadin dutela uste izango da. Zergadunek zerga-egoitzaren aldaketak bi administrazioei jakinarazi behar dizkiete, baldin eta egoitzaren aldaketak honako zerga ordainarazteko eskumenean aldaketaren bat badakar. Zergaren aitortpena aurkeztea nahikoa izango da jakinarazpen hori egiteko.

contrario, se considerará que una persona física permanece en territorio vasco cuando radique en él su vivienda habitual.

- Cuando tengan en este territorio su principal centro de intereses, donde obtenga la mayor parte de la base imponible del Impuesto sobre la Renta de las Personas Físicas, excluyéndose, a estos efectos, las rentas y ganancias patrimoniales derivados del capital mobiliario, así como las bases imputadas en el régimen de transparencia fiscal, excepto el profesional.
- Cuando sea éste el territorio de su última residencia declarada a efectos del Impuesto sobre la Renta de las Personas Físicas.

Cuando los contribuyentes integrados en una unidad familiar tuvieran su residencia habitual en territorios distintos y optasen por la tributación conjunta, se entenderá competente la Administración del territorio donde tenga su residencia habitual el miembro de dicha unidad con mayor base liquidable, calculada conforme a su respectiva normativa.

Las personas físicas residentes en territorio español que no permanezcan en dicho territorio más de 183 días durante el año natural, se considerarán residentes en el territorio del País Vasco, cuando en el mismo radique el núcleo principal o base de sus actividades empresariales o profesionales o de sus intereses económicos.

Cuando se presuma que una persona física es residente en el territorio español, por tener su residencia habitual en el País Vasco su cónyuge no separado legalmente y los hijos menores de edad que dependan de aquél, se considerará que tiene residencia habitual en territorio vasco.

Se entenderán domiciliados fiscalmente en el País Vasco las personas físicas que tengan en él su residencia habitual. Los contribuyentes están obligados a comunicar a ambas Administraciones los cambios de domicilio fiscal que originen modificaciones en la competencia para exigir este Impuesto. Esta comunicación se entenderá producida por la presentación de la declaración del Impuesto.

Bizilekua aldatzeak duen helburu nagusia zerga gutxiago ordaintzea baldin bada, aldaketa horiek ez dute ondoriozik edukiko. Bizileku berrian jarraian emandako denbora gutxienez hiru urtez luzatzen den kasuetan izan ezik, Pertsona Fisikoen Errentaren gaineko Zergaren eta Ondarearen gaineko Zergaren ondorioetarako, aldaketarik ez dela izan pentsatuko da ondorengo inguruabarrak gertatzen badira:

- Bizilekua aldatzen den urtean edo hurrengoan, Pertsona Fisikoen Errentaren gaineko Zergaren ezarpen-oinarria aldaketaren aurreko urtean zegoen ezarpen-oinarria baino 100eko 50 handiagoa izatea, gutxienez.
- Egoera hori sortzen den urtean, Pertsona Fisikoen Errentaren gaineko Zergaren ondoriozko tributazio efektiboa aldaketa izan aurreko lurraldean aplikatu beharreko araudiagatik gertatuko litzatekeen tributazio efektiboa baino txikiagoa izatea.
- Ohiko bizilekua berriz ere hasierako lurraldean edukitzea a) letran azaldutako egoera sortzen den urtearen hurrengoan, edo hurrengoaren hurrengoan.

Aldi berean, Administrazio interesatuetatik edozeinek zergadunaren egoitza aldaketa eragin ahal izango du.

Zergaren sorrera finkatzeko, konturako ordainketen lotura-puntuak ere zehazten ditu Itunak. Hartzailearen errentaren gaineko zerga likidatzeko orduan, lurralde batean zein bestean egin diren konturako sarrerek balioko dute, ordainketa horiek egin edo sartu diren lurraldeari begiratu gabe (12. artikulua). Hauek dira alderdi nagusiak:

Laneko etekinak direla-eta egindako atxikipenak eta konturako sarrerak (7. artikulua).

Lanaren etekinen ziozko atxikipenak eta konturako sarrerak, honako kasu hauetan, lurraldea dela-eta eskumena daukan foru-aldundiak eskatuko ditu, bere arautegiari eutsiz:

a) Euskadin egindako lan edo zerbitzuak.

Lanak edota zerbitzuak lurralde erkidean eta Euskadiko lurraldean egiten direnean, zerbitzuak Euskadin egiten direla uste izango

No obstante, no producirán efecto los cambios de residencia que tengan por objeto principal lograr una menor tributación efectiva. Se presumirá, salvo que la nueva residencia se prolongue de manera continuada durante, al menos, tres años, que no ha existido cambio, en relación al IRPF y el Impuesto sobre el Patrimonio, cuando concurren las siguientes circunstancias:

- Que en el año en el que se produce el cambio de residencia o en el siguiente, la base imponible del IRPF sea inferior en, al menos, un 50% a la del año anterior al cambio.
- Que en el año en el cual se produzca dicha situación, la tributación efectiva por el IRPF sea inferior a la que hubiese correspondido con la normativa aplicable del territorio de residencia anterior al cambio.
- Que en el año siguiente a aquel en el que se produce la situación la letra a) o en el siguiente, vuelva a tener residencia habitual en dicho territorio.

A su vez, el cambio de domicilio del contribuyente se podrá promover por cualquiera de las Administraciones.

El Concierto determina, así mismo, los puntos de conexión de los pagos a cuenta en la fuente del Impuesto. Es preciso subrayar que éstos tienen validez a los efectos de la liquidación del Impuesto del perceptor, con independencia del territorio donde hayan sido practicados e ingresados (artículo 12). Los aspectos más significativos son:

Retenciones e ingresos a cuenta por rendimientos del trabajo (artículo 7).

Se exigirán, conforme a su respectiva normativa, por la Diputación Foral competente por razón del territorio, cuando correspondan a rendimientos procedentes de:

a) Trabajos y servicios que se presten en el País Vasco.

Cuando los trabajos o servicios se presten en ambos territorios, se presumirá, salvo prueba en contrario, que los servicios se prestan en

da, aurkako frogarik ezean, baldin eta langilearen lantokia lurralde horretan badago.

b) Gizarte Segurantzaren eta Klase Pasiboen araubideetan hartzen diren pentsio, hartzeko pasibo eta prestazioen etekinak, Enpleguaren Nazio Erakundetik, montepio eta mutualitateetatik, enplegua sustatzeko fondoetatik, pentsio planetatik eta borondatezko gizarte aurreikuspeneko erakundeetatik datozenak, eta enpresen eta beste erakunde batzuen prestazio pasiboak, baldin eta hartzailearen ohiko egoitza Euskadin badago.

c) Administrazio-kontseilu, ordezkari batzorde eta beste ordezkari-organismo batzuetako administratzaile eta kideen ordainsariak, ordaindu behar duen erakundearen zerga-egoitza Euskadin baldin badago.

Dena delako erakundeari, subjektu pasiboa den aldetik, bai Estatuak bai foru-aldundiek Sozietateen gaineko Zerga eska diezaioketenean, atxikipena bi administrazioek egin ahal izango dute, lurralde bakoitzean egindako eragiketako kopuruaren hein berean. Horretarako, Sozietateen gaineko Zergarako azken aitortze-likidazioan adierazitako proportzio bera aplikatuko da.

Atxikipenok foru-arautegiarekin edo arautegi erkidearekin bat etorritik eskatuko dira, erakunde ordaintzaileari Sozietateen gaineko Zergari buruz aplikatzea dagokion arautegiaren arabera. Eskumena daukan administrazioko organoek egingo dute ikuskapena, irizpide beraren arabera.

Honako atxikipen hauek Estatu Administrazioak eskatuko ditu: Estatu funtzionarioek eta lan-legepeko nahiz administrazio-legepeko langileek jasotzen dituzten ordainsarien gainekoak, ordainsari horiek aktiboak nahiz pasiboak izan, jasotzailea ez den beste batek sortutako pentsioak barne. Erakunde autonomoetako eta enpresa-erakunde publikoetako funtzionario eta langileei izan ezik.

Konturako ordainketak Ekonomia jardueren etekinen zioz (8. artikulua).

Lurraldea dela-eta eskumena daukan foru-aldundiak eskatuko ditu, bere arautegiaren

el País Vasco, cuando en este territorio se ubique el centro de trabajo al que esté adscrito el trabajador.

b) Pensiones, haberes pasivos y prestaciones percibidas de los Regímenes Públicos de la Seguridad Social y Clases Pasivas, Instituto Nacional de Empleo, Montepíos, Mutualidades, Fondos de Promoción de Empleo, Planes de Pensiones, Entidades de Previsión Social Voluntaria, así como las prestaciones pasivas de Empresas y otras Entidades, cuando el percceptor tenga su residencia habitual en el País Vasco.

c) La condición de administradores y miembros de los Consejos de Administración, de las Juntas que hagan sus veces y de otros órganos representativos, cuando la entidad pagadora tenga su domicilio fiscal en el País Vasco.

Tratándose de sujetos pasivos del Impuesto sobre Sociedades exigible por el Estado y las Diputaciones Forales, la retención corresponderá a ambas Administraciones en proporción al volumen de operaciones efectuado en cada territorio, aplicándose la proporción determinada en la última declaración-liquidación.

Estas retenciones se exigirán conforme a la normativa foral o común, según normativa del Impuesto sobre Sociedades que a la entidad le resulte aplicable. La inspección se realizará por la Administración que corresponda en aplicación de este mismo criterio.

Se exigirán por la Administración del Estado las retenciones por retribuciones, tanto activas como pasivas, incluidas las pensiones generadas por persona distinta del percceptor, satisfechas por aquella a los funcionarios y empleados en régimen de contratación laboral o administrativa del Estado, excepto los funcionarios y empleados de Organismos Autónomos y entidades públicas empresariales.

Pagos a cuenta por rendimientos de actividades económicas (artículo 8).

Se exigirán, conforme a su respectiva normativa, por la Diputación Foral

arabera, atxikipena edo konturako sarrera derrigorrez egin behar duenak ohiko egoitza edo zerga-egoitza Euskadin badu. Estatuko Administrazioak eta foru-aldundiek, betiere, bakoitzak berak ordaindutako etekinei dagozkien atxikipen eta konturako sarrerak eskatuko dituzte.

Atxikipen eta konturako sarrera horietan, lurralde erkidean aplikatzen dituzten tasa berberak aplikatuko dituzte foru-aldundiek.

Higigarrien kapitalak emandako etekinak direla eta, atxikipenak eta kontura egindako sarrerak (9. artikulua).

Lanaren etekinen ziozko atxikipenak eta konturako sarrerak, honako kasu hauetan, lurraldea dela-eta eskumena daukan foru-aldundiak eskatuko ditu, bere arautegiari eutsiz:

a) Edozein erakunderen fondo propioetan parte hartzeagatik lortutako etekinak, baita obligazio eta antzeko tituluetakoko korrituak zein bestelako kontraprestazioak ere, etekin horiek ordaintzen dituzten erakundeek Sozietateen gaineko Zerga Euskadin bakarrik ordaintzen dutenean.

b) Autonomia Erkidegoak, foru-aldundiek, udalek eta Euskadiko lurralde-administrazio eta erakunde-administrazio beste izakiek jaulkitako zor eta jesapenetako korritu eta bestelako kontraprestazioak, edozein tokitan ordainduta ere. Estatuak eskatuko ditu, ordea, Estatuak berak, beste autonomia-erkidego batzuek, lurralde erkideko korporazioek eta Estatuko lurralde-administrazio eta erakunde-administrazio beste izakiek egindako jaulkipenei dagozkienak, baita Euskadin ordaintzen badira ere.

c) Banku, aurrezki-kutxa, kreditu-kooperatiba eta balio bereko erakundeetako eragiketa pasiboetako korrituak eta gainerako kontraprestazioak, baita beste edozein kreditu-edo finantza-etxetan egindakoetatik lortutakoak ere, baldin eta etekinaren hartzaileak Euskadin badu ohiko egoitza edo zerga-egoitza.

competente por razón del territorio cuando el obligado a retener o a ingresar a cuenta tenga su residencia habitual o domicilio fiscal en el País Vasco. En cualquier caso se exigirán por la Administración del Estado o por las respectivas Diputaciones Forales cuando correspondan a rendimientos por ellas satisfechos.

En la exacción de estas retenciones e ingresos a cuenta las Diputaciones Forales aplicarán idénticos tipos a los de territorio común.

Retenciones e ingresos a cuenta por rendimientos del capital mobiliario (artículo 9).

Se exigirán, conforme a su respectiva normativa, por la Diputación Foral competente por razón del territorio las correspondientes a:

a) Rendimientos obtenidos por la participación en fondos propios de cualquier entidad, así como los intereses y demás contraprestaciones de obligaciones y títulos similares, cuando tales rendimientos sean satisfechos por entidades que tributen exclusivamente por el Impuesto sobre Sociedades en territorio vasco.

b) Intereses y demás contraprestaciones de las deudas y empréstitos emitidos por la Comunidad Autónoma, las Diputaciones, Ayuntamientos y demás Entes de la Administración territorial e institucional del País Vasco, cualquiera que sea el lugar en el que se hagan efectivas. Los que correspondan a emisiones realizadas por el Estado, otras Comunidades Autónomas, Corporaciones de territorio común y demás entes de sus Administraciones territoriales e institucionales, aún cuando se satisfagan en territorio vasco, serán exigidas por el Estado.

c) Los intereses y demás contraprestaciones de operaciones pasivas de los Bancos, Cajas de Ahorro, Cooperativas fiscalmente protegidas y entidades equiparadas a las mismas, así como de las efectuadas en cualquier otro establecimiento de crédito o institución financiera, cuando el perceptor del rendimiento tenga su residencia habitual o domicilio fiscal en el País Vasco.

d) Kapitalizazio-eragiketetatik eta bizitza edo elbarritasun-aseguruen kontratuetatik lortutako etekinak, baldin eta horien onuradunak, edo aseguru-hartzaileak, erreskatearen kasuan, Euskadin badu ohiko egoitza edo zerga-egoitza.

e) Kapital-ezarpenetik datozen bizi arteko errentak eta aldi baterako beste batzuk ere bai, onuradunak ohiko bizilekua edo zerga-egoitza Euskadin baldin badauka.

Pentsioen kasuan, eskubidea sortu zuena ez baldin bada gaur egun pentsio hori jasotzen duena eta ordaintzen duena Estatuko Administrazioa baldin bada, atxikipena Estatuak eskatuko du.

f) Jabetza intelektualetik lortutako etekinak, subjektu pasiboa egilea ez bada; eta industri jabetzatik eta laguntza teknikoa ematek lortutakoak, ordaintzen dituen pertsona edo erakundeak zerga-egoitza Euskadin baldin badauka.

g) Ondasun, eskubide, negozio, meatze eta antzekoak alokatzetik datozenak, Euskadin baldin badaude.

Higiezinak hipotekatuz bermatutako maileguen korrituen kasuan, berme modura erabiltzen diren ondasunak dauden lurraldeko administrazioak izango du atxikipena eskatzeko eskumena.

Hipotekatutako ondasunak lurralde erkidean eta Euskadiko lurraldean baldin badaude, bi administrazioei dagokie atxikipena eskatzea. Horretarako, korrituak hainbanatu egingo dira hipotekatutako ondasunen balioaren arabera, berme-asignazio berezirik ez badago behinik behin. Halakorik badago, kopuru hori erabiliko da hainbanatzeko oinarri modura.

Higigarrien hipoteka bidez edo edukitza-aldaketarik gabeko bahi bidez bermatutako maileguetako korrituen kasuan, bermea inskribatzen duten lurraldeko administrazioak eskatuko du atxikipena.

Mailegu soilen korrituen kasuan, salerosketan ordaintzekotan utzitako prezioen kasuan eta kapitalak inon sartzeagatik lortutako beste etekin batzuen kasuan, establezimendua

d) Los rendimientos derivados de operaciones de capitalización y de contratos de seguros de vida o invalidez, cuando el beneficiario o el tomador del seguro en caso de rescate, tenga su residencia habitual o domicilio fiscal en el País Vasco.

e) Las rentas vitalicias y otras temporales que tengan por causa la imposición de capitales, cuando el beneficiario tenga su residencia habitual o domicilio fiscal en el País Vasco.

Quando se trate de pensiones cuyo derecho hubiese sido generado por persona distinta del perceptor y el pagador sea la Administración del Estado, la retención será exigida por ésta.

f) Los rendimientos procedentes de la propiedad intelectual, cuando el sujeto pasivo no sea el autor y, en todo caso, los de la propiedad industrial y de la prestación de asistencia técnica, cuando la persona o entidad que los satisfaga se halle domiciliada fiscalmente en el País Vasco.

g) Los procedentes del arrendamiento de bienes, derechos, negocios o minas y análogos, cuando estén situados en territorio vasco.

Quando se trate de intereses de préstamos garantizados con hipoteca inmobiliaria, será competente para exigir la retención la Administración del territorio donde radiquen los bienes objeto de la garantía.

Quando los bienes hipotecados estuvieran situados en territorio común y vasco, corresponderá a ambas Administraciones exigir la retención, prorrateándose los intereses proporcionalmente al valor de los bienes objeto de hipoteca, salvo en el supuesto de que hubiese especial asignación de garantía, en cuyo caso será esta cifra la que sirva de base para el prorrateo.

Quando se trate de intereses de préstamos garantizados con hipoteca mobiliaria o prenda sin desplazamiento, la retención se exigirá por la Administración del territorio donde la garantía se inscriba.

Quando se trate de intereses de préstamos simples, del precio aplazado en la compraventa y otros rendimientos derivados de la colocación de capitales, la retención se

dagoen lurraldeko edo atxikipena egiteko betebeharra duen erakunde edo pertsonak ohiko bizilekua edo zerga-egoitza duen lurraldeko administrazioak eskatuko du atxikipena.

Atxikipen eta konturako sarrera horietan, lurralde erkidean aplikatzen dituzten tasa berberak aplikatuko dituzte foru-aldundiek.

Atxikipenak eta konturako sarrerak zenbait ondare-irabaziren zioz.

Talde-inbertsioko erakundeen akzio eta partaidetzak eskualdatu edo itzultzen direnean lortzen diren ondare-irabaziei dagozkien atxikipenak, akziodun edo partaidearen ohiko egoitza edo zerga-egoitza non dagoen, Estatuko Administrazioak edo lurraldea dela-eta eskumena daukan foru-aldundiak eskatuko ditu, zeinek bere arautegia betez.

Joko, lehiaketa, zozketa edo ausazko konbinazioetan emandako sariak direla-eta egiten diren atxikipenak eta konturako sarrerak (sariok ondasun, ekoizkin edo zerbitzu jakinen eskaintza, sustapen edo salmentari lotuta egon zein ez) Estatuko administrazioak edo lurraldea dela-eta eskumena daukan foru-aldundiak eskatuko ditu, sariak ordaindu behar dituenak ohiko egoitza edo zerga-egoitza lurralde erkidean edo Euskadiko lurraldean duen, horren arabera. Estatuko Administrazioak eta foru-aldundiek, betiere, bakoitzak berak ordaindutako sariei dagozkien atxikipen eta konturako sarrerak eskatuko dituzte.

Atxikipen eta konturako sarrera horietan (10. artikulua), lurralde erkidean aplikatzen dituzten tasa berberak aplikatuko dituzte foru-aldundiek.

Kontura egin beharreko beste ordainketa batzuk.

Ondasun higiezin errentamendutik eta azpierrrentamendutik lortutako etekinengatik egin behar diren atxikipenak eta konturako sarrerak lurraldearen arabera eskumena daukan foru-aldundiak eskatuko ditu, bere arautegia erabiliz, baldin eta atxikipena edo konturako sarrera egin behar duenak Euskadin badu ohiko egoitza edo zerga-

exigirá por la Administración del territorio donde se halle situado el establecimiento o tenga su residencia habitual o domicilio fiscal la entidad o persona obligada a retener.

En la exacción de las retenciones e ingresos a cuenta por rendimientos del capital mobiliario las Diputaciones Forales aplicarán idénticos tipos a los de territorio común.

Retenciones e ingresos a cuenta por determinadas ganancias patrimoniales.

Las relativas a las ganancias patrimoniales derivadas de la transmisión o reembolso de acciones y participaciones de Instituciones de Inversión Colectiva se exigirán, conforme a su respectiva normativa, por la Administración del Estado o por la Diputación Foral competente por razón de territorio, según que el accionista o partícipe tenga su residencia habitual o domicilio fiscal en el País Vasco.

Las correspondientes a premios que se entreguen como consecuencia de la participación en juegos, concursos, rifas o combinaciones aleatorias, estén o no vinculados a la oferta, promoción o venta de determinados bienes, productos o servicios, se exigirán, conforme a su respectiva normativa, por la Administración del Estado o por la Diputación Foral competente por razón del territorio, según que el pagador de los mismos tenga su domicilio fiscal en territorio común o vasco. En cualquier caso, se exigirán por la Administración del Estado o por las respectivas Diputaciones Forales cuando correspondan a rendimientos por ellas satisfechos.

En la exacción de estas retenciones e ingresos a cuenta (artículo 10), las Diputaciones Forales aplicarán idénticos tipos a los de territorio común.

Otros pagos a cuenta.

Las retenciones e ingresos a cuenta correspondientes a rendimientos derivados del arrendamiento y subarrendamiento de inmuebles se exigirán, conforme a su respectiva normativa, por la Diputación Foral competente por razón de territorio, cuando el obligado a retener o a ingresar a cuenta tenga su residencia habitual o domicilio fiscal

egoitza.

Erakundeei ordaindutako kopuruen ziozko atxikipenak eta konturako sarrerak, errenten egozketaren araubidearen indarrez, Pertsona Fisikoen Errentaren gaineko Zerga ordaindu beharra duten zergadunei egotzi behar zaizkienean, lurraldearen arabera eskumena daukan foru-aldundiak eskatuko ditu atxikipen eta sarrera horiek, bere arautegia erabiliz, baldin eta atxikipena edo konturako sarrera egin behar duenak Euskadin badu ohiko egoitza edo zerga-egoitza.

Etekinak egozteko araubidepeko erakundeen kasuan, Sozietateen Zerga itunduko arauak bete beharko dira. Bazkideei egotzitako oinarriak ordainarazteko, Pertsona Fisikoen Errentaren gaineko Zergari, Ez-Egoiliarren Errentaren gaineko Zergari edo Sozietateen gaineko Zergari buruzko arauak hartuko dira kontuan, bazkide horiek ordaindu behar duten zergaren arabera.

Eratxikitako errenten kasuan, araubide horren pean diren erakundeak kudeatu eta ikuskatzea erakunde horien helbide fiskaleko administrazioari dagokio. Bazkide, erkide edo partaideei eratxikitako errenta ordainarazteko, Pertsona Fisikoen Errentaren gaineko Zergari, Ez-Egoiliarren Errentaren gaineko Zergari edo Sozietateen gaineko Zergari buruzko arauak erabiliko dira, beraiek ordaindu behar duten zergaren arabera.

4.c. Sozietateen gaineko Zerga

Sozietateen gaineko Zerga itundutako zerga da. Araudi autonomoaren pean egongo da zerga-egoitza Euskadin duten subjektu pasiboen kasuan (14. artikulua).

Honako baldintza hauek betetzen dituzten entitateei aplikatuko zaie Zerga honen arautegi autonomoa:

- Zerga-egoitza Euskadin duten subjektu pasiboei, aurreko ekitaldian 7 milioi eurotik beherako eragiketa-kopurua egin badute.
- Euskadin bakarrik lan egiten duten erakundeei, aurreko ekitaldian 7 milioi eurotik gorako eragiketa-kopurua badute, edozein izanda beraien Zerga-egoitza.

en el País Vasco.

Las retenciones e ingresos a cuenta por cantidades abonadas a entidades y que, en virtud del régimen de imputación de rentas, deban imputarse a contribuyentes del Impuesto sobre la Renta de las Personas Físicas, se exigirán, conforme a su respectiva normativa, por la Diputación competente por razón del territorio cuando el obligado a realizar el ingreso tenga su residencia habitual o domicilio fiscal en el País Vasco.

A las entidades en régimen de imputación de rentas se les aplicarán las normas previstas en la concertación del Impuesto sobre Sociedades. Para la exacción de las bases imputadas a sus socios, se tendrán en cuenta las normas del IRPF, del Impuesto sobre la Renta de no Residentes o del Impuesto sobre Sociedades a que se refiere el Concierto, según el impuesto por el que tributen.

En los supuestos de atribución de rentas, la gestión e inspección de los entes sometidos a dicho régimen corresponderá a la Administración de su domicilio fiscal. Para la exacción de la renta atribuida a sus socios, comuneros o partícipes, se aplicarán las normas del IRPF, del Impuesto sobre la Renta de no Residentes o del Impuesto sobre Sociedades a que se refiere el Concierto, según el impuesto por el que tributen.

4.c. Impuesto sobre Sociedades

El Impuesto sobre Sociedades, también, es un tributo concertado de normativa autónoma para los sujetos pasivos que tengan domicilio fiscal en el País Vasco (artículo 14).

La normativa autónoma de este Impuesto se aplicará a las entidades que se encuentren en cualquiera de los siguientes supuestos:

- Entidades que tengan su domicilio fiscal en el País Vasco y su volumen total de operaciones en el ejercicio anterior no sea superior a 7 millones de euros.
- Entidades que operen exclusivamente en el País Vasco y su volumen total de operaciones en el ejercicio anterior exceda de 7 millones de euros, independientemente de su domicilio fiscal.

- Zerga-egoitza Euskadin duten erakundeei, aurreko ekitaldian 7 milioi eurotik gorako eragiketa-kopurua izan eta eragiketa guztien 100eko 75 edo gehiago lurralde erkidean eginak badituzte.

Pertsona juridikoak eta Sozietateen gaineko Zergaren pean dauden gainerako erakundeak Euskadin baldin badute sozietate-egoitza eta, betiere, sozietate-egoitza horretan baldin badute zentralizatuta administrazio-kudeaketa eta negozioen zuzendaritza, zerga-egoitza Euskadin dutela uste izango da. Edo, bestela, kudeaketa edo zuzendaritza hori Euskadin egiten bada. Irizpide horiek erabilita egoitza non duten jakiterik ez badago, balio handieneko ibilgetua non daukaten hartuko da kontuan.

Sozietate zibilak eta nortasun juridikorik gabeko erakundeak, Euskadin baldin badute kudeaketa eta zuzendaritza. Irizpide hori erabilita zerga-egoitza non duten jakiterik ez badago, balio handieneko ibilgetua zein lurraldetan duten hartuko da kontuan.

Zergadunek zerga-egoitzaren aldaketak bi administrazioei jakinarazi behar dizkiete, baldin eta egoitzaren aldaketak honako zerga ordainarazteko eskumenean aldaketaren bat badakar. Kontrako frogarik ez bada, pertsona juridikoen zerga-egoitza ez dela aldatu uste izango da baldin eta aldaketaren aurreko edo ondoko urtean batere jarduerarik egiten ez badute edo jarduerari uzten badiote. Aldi berean, Administrazio interesatuetatik edozeinek zergadunaren egoitza aldaketa eragin ahal izango du.

Bestalde, Eragiketa-kopurutzat honakoa joko da (14. artikulua): subjektu pasiboak, bere jardueran egindako ondasun-emateak eta zerbitzuak direla-eta, ekitaldi batean hartzen dituen kontraprestazioen guztirako zenbatekoa, Balio Erantsiaren gaineko Zerga eta baliokidetasun erreargua kenduta, halakorik badago.

Aipatutako eragiketa-kopurua, eta Balio Erantsiaren gaineko Zergaren itunean aipatzen dena, bost urtean behin edo sarriago eguneratuko da (seigarren xedapen gehigarria), Ekonomia Itunaren Batzorde Mistoak beren beregi hartuko dituen

- Entidades que tengan su domicilio fiscal en el País Vasco, su volumen total de operaciones exceda en el ejercicio anterior de 7 millones de euros y no realicen en Territorio Común el 75% o más del total de sus operaciones.

Se entenderán domiciliadas fiscalmente en el País Vasco las personas jurídicas y demás entidades sometidas al Impuesto sobre Sociedades que tengan en el País Vasco su domicilio social, siempre que en el mismo esté efectivamente centralizada su gestión administrativa y la dirección de sus negocios. En otro caso, cuando se realice en el País Vasco dicha gestión o dirección. En los supuestos en que no pueda establecerse el lugar del domicilio de acuerdo con estos criterios, se atenderá al lugar donde radique el mayor valor de su inmovilizado.

Del mismo modo, los entes sin personalidad jurídica, cuando su gestión y dirección se efectúe en el País Vasco. Si con este criterio fuese imposible determinar su domicilio fiscal, se atenderá al territorio donde radique el mayor valor de su inmovilizado.

Los sujetos pasivos del Impuesto vendrán obligados a comunicar a ambas Administraciones los cambios de domicilio fiscal que originen modificaciones en la competencia para exigir este impuesto. Se presumirá, salvo prueba en contrario, que no se ha producido cambio de domicilio fiscal de las personas jurídicas, cuando en el año anterior o siguiente a dicho cambio devengan inactivas o cesen en su actividad. A su vez, el cambio de domicilio del contribuyente se podrá promover por cualquiera de las Administraciones.

Por otra parte, se entenderá por volumen de operaciones (artículo 14) el importe total de las contraprestaciones, excluido el Impuesto sobre el Valor Añadido y el recargo de equivalencia, en su caso, obtenido en un ejercicio por el sujeto pasivo en las entregas de bienes y prestaciones de servicios realizadas en su actividad.

La cifra del volumen de operaciones señalada, y a la que también se refiere la concertación del Impuesto sobre el Valor Añadido será actualizada (disposición adicional sexta), por acuerdo de la Comisión Mixta del Concerto Económico, al menos cada 5 años.

erabakien bidez.

Balio Erantsiaren gaineko zergaren araudian hala definituta daudenak joko dira ondasunen ematez eta zerbitzuen prestaziotzat.

Aurreko ekitaldia urtebete baino laburragoa bada, goiko Bat idatz-zatian aipatu den eragiketa-kopurua kalkulatzeko, urte osoari dagokiona kalkulatu da dena delako eragiketa-kopurutik abiatuta. Jarduera hasi berria denean, lehenengo ekitaldian egindako eragiketen kopuruari begiratuko zaio, eta lehenengo ekitaldia urtebete baino laburragoa izan bada, urte osoari dagokiona kalkulatu da dena delako eragiketa-kopurutik abiatuta. Harik eta ekitaldi horretako eragiketak zenbat izan diren eta non egin diren jakin arte, halakotzat hartuko dira, ondore guztietarako, subjektu pasiboak aurrez kalkulatzeko dituenak, jardueraren hasierako ekitaldian ustez egingo dituen eragiketen arabera.

Eragiketak egiteko tokia erabakitzerakoan, honako eragiketa hauek Euskadin egindakotzat hartuko dira (16. artikulua):

a) Ondasun-ematea

Ondasun higigarri gorpuzdunak ematea, Euskadiko lurraldetik bertatik eskuratzailaren esku jartzen direnean. Ondasunak eskuratzailaren esku jartzeko garraiatu egin behar badira, igorpena edo garraiaketa hasten denean ondasunak non dauden, ematea hantxe egin dela uste izango da.

Ematen dituenak berak eraldatu baditu ondasunak, ematea Euskadiko lurraldean egin dela uste izango da baldin eta eraldatzeko azken prozesua lurralde horretan egin bada.

Emate horiek direla-eta Euskaditik kanpora industri arloko elementuren batzuk instalatu behar badira, emateak Euskadiko lurraldean egindakotzat hartuko dira baldin eta gertatzeko eta fabrikatzeko lanak lurralde horretan egiten badira eta instalatu edo muntatzeko kostua kontraprestazio guztiaren % 15 baino handiago ez bada.

Energia elektrikoa ekoizten dutenek egindako emateak, energia hori sortzen duten zentroak

Tendrán la consideración de entregas de bienes y prestaciones de servicios, las operaciones definidas como tales en la normativa del IVA.

Si el ejercicio anterior fuese inferior a un año, el volumen de operaciones será el resultado de elevar al año las operaciones realizadas. En caso de inicio de la actividad se atenderá al volumen de las operaciones realizadas en el primer ejercicio, y si éste fuese inferior a un año, será el resultado de elevar al año las operaciones realizadas durante el ejercicio. Hasta que se conozcan el volumen y el lugar de realización de las operaciones en este ejercicio, se tomarán como tales, a todos los efectos, los que el sujeto pasivo estime en función de las operaciones que prevea realizar durante el ejercicio de inicio de la actividad.

En lo que respecta a la determinación del lugar de realización de las operaciones (artículo 16), se entenderán realizadas en el País Vasco las siguientes:

a) Entregas de bienes

Las entregas de bienes muebles corporales cuando se realice desde territorio vasco la puesta a disposición del adquirente. Cuando los bienes deban ser objeto de transporte para su puesta a disposición del adquirente, las entregas se entenderán realizadas en el lugar en que se encuentren aquéllos al iniciarse la expedición o el transporte.

Si se trata de bienes transformados por quien realiza la entrega, se entenderá efectuada en territorio vasco si se realizó en dicho territorio el último proceso de transformación.

Si se trata de entregas con instalación de elementos industriales fuera del País Vasco, se entenderán realizadas en territorio vasco si los trabajos de preparación y fabricación se efectúan en dicho territorio y el coste de la instalación o montaje no excede del 15% del total de la contraprestación.

Las entregas realizadas por los productores de energía eléctrica, cuando radiquen en territorio vasco los centros generadores de la

Euskadiko lurraldean baldin badira.

Ondasun higiezinaren emateak, ondasunok Euskadiko lurraldean baldin badaude.

b) Zerbitzuak ematea

Zerbitzuak Euskadiko lurraldean emandakotzat hartuko dira, hain zuzen ere lurralde horretatik abiatuta ematen badira.

Ondasun higiezinekin zerikusituz zuzenaren duten zerbitzuak Euskadin kokatuta baldin badaude hartuko dira, zerbitzu horiek, Euskadin egindakotzat.

Aseguru-eragiketak eta kapitalizazio-eragiketak, era berean, aurreko idatz-zatietan xedatutakotik kanpora daude. Halako kasuetan, 32. artikuluan jasotako arauak bete beharko dira.

c) Honako eragiketa hauek Euskadin egindakotzat hartuko dira eragiketak egiten dituen subjektu pasiboak zerga-egoitza Euskadiko lurraldean baldin badauka, nekazaritza, basogintza, abeltzaintza edo arrantzako ustiatzeki edo arrantzu-entzumenak egindako ekoizkin-emateak ekoizkinak naturalak baldin badira, eraldatzeko prozesurik jasan ez baldin badute eta ustiatzeki edo entzumenaren landaketa, ustiapen edo harrapaketatik baldin badatoz zuzenean.

Modu berean, garraio-zerbitzuak, baita etxez aldatzeko zerbitzuak, atoi-zerbitzuak eta garabi-zerbitzuak ere.

d) Artikulu honetan zehaztutako irizpideen arabera atzerrian egindakotzat hartzen diren eragiketak administrazio bati edo besteari eratzikiko zuzenaren, gainerako eragiketetan erabiltzen den proportzio berberarekin.

e) Balio Erantsiaren gaineko Zerga arautzen duen ordenantzaren arabera jasotako eragiketak egiten ez dituzten erakundeek, zerga-egoitza Euskadin baldin badaukate, zergak foru-aldundiei ordainduko dizkiete.

Zerga honetan, Balio Erantsiaren gaineko Zergan bezala, zehazten da ordainarazpenerako lotura-puntuak (15.

misma.

Las entregas de bienes inmuebles, cuando los bienes estén situados en territorio vasco.

b) Prestaciones de servicios

Las prestaciones de servicios se entenderán realizadas en territorio vasco, cuando se efectúen desde dicho territorio.

Cuando las prestaciones estuvieran directamente relacionadas con bienes inmuebles, se entenderán realizadas en el País Vasco si dichos bienes radican en territorio vasco.

Asimismo, se exceptúan de lo dispuesto en los dos párrafos anteriores las operaciones de seguro y capitalización, respecto de las cuales se aplicarán las reglas contenidas en el artículo 32.

c) Se entenderán realizadas en el País Vasco las operaciones, cuando el sujeto pasivo que las realice tenga su domicilio fiscal en territorio vasco en los casos de entregas realizadas por explotaciones agrícolas, forestales, ganaderas o pesqueras y armadores de buques de pesca de productos naturales no sometidos a procesos de transformación que procedan directamente de sus cultivos, explotaciones o capturas.

Del mismo modo, para los servicios de transporte, incluso de mudanza, remolque y grúa, así como, los arrendamientos de medios de transporte.

d) Las operaciones que con arreglo a los criterios establecidos se consideren realizadas en el extranjero se atribuirán, en su caso, a una u otra Administración en igual proporción que el resto de las operaciones.

e) Las entidades que no realicen las operaciones definidas conforme a la normativa reguladora del Impuesto sobre el Valor Añadido tributarán a las Diputaciones Forales del País Vasco cuando tengan su domicilio fiscal en territorio vasco.

En este Impuesto, como en el Impuesto sobre el Valor Añadido, se especifica, también, el punto de conexión a los efectos de su

artikulua), egitate zergagarriak bi lurraldeetan sor ditzaketelako subjektu pasiboek, eta ondorioz, Administrazio arteko Zergaren likidaziotik ateratakoa banatzea dakar.

Foru-aldundiei dagokie, soil-soilik, zerga-egoitza Euskadin duten subjektu pasiboek Sozietateen gaineko Zerga ordainaraztea, baldin eta horiek aurreko ekitaldian eginak dituzten eragiketen kopurua 7 milioi eurokoa edo txikiagoa bada.

Aurreko ekitaldian egindako eragiketen kopurua 7 milioi euro baino handiagoa bada, subjektu pasiboek, zerga-egoitza edonon dutela ere, foru-aldundiei, Estatuko Administrazioei edo bi administrazio horiei ordainduko diete zerga, egindako eragiketen kopuruaren heinean. Proporzioa ehunekotan emango da, bi hamartarrekin biribilduta.

Zergaren ikuskapenaren gainean (19. artikulua), lurraldearen arabera eskumena daukan foru-aldundiak egingo du, subjektu pasiboak Euskadin badu zerga-egoitza.

Hala ere, subjektu pasiboak aurreko ekitaldian eginak dituen eragiketen kopurua 7 milioi eurotik gorakoa bada eta eragiketa guztien % 75 edo gehiago araubide erkideko lurraldean eginak bada, subjektu pasiboak ikuskatzeko eskumena Estatuko Administrazioarena izango da.

Halaber, zerga-egoitza lurralde erkidean duten subjektu pasiboek ikuskapena lurraldearen arabera eskumena daukan foru-aldundiak egingo du baldin eta subjektu pasiboak aurreko ekitaldian eginak dituen eragiketen kopurua 7 milioi eurotik gorakoa izan eta eragiketa guztiak foru-lurraldean eginak badira.

Modu horretan, Sozietateen Zergan aplikatu beharreko lotura-puntuak definitzen dira. Horrela, eragiketa-bolumenak eta zerga-egoitzak zehaztuko dute aplikatu beharreko zerga-araudia eta zer Administrazioak ordainaraziko eta ikuskatuko duen hura.

exacción (artículo 15), debido a que los sujetos pasivos pueden generar hechos imponibles en ambos territorios, lo que motiva que se produzca un reparto del resultado de la liquidación del Impuesto entre Administraciones.

Así, corresponderá de forma exclusiva a las Diputaciones Forales la exacción del Impuesto sobre Sociedades de los sujetos pasivos que tengan su domicilio fiscal en el País Vasco y su volumen de operaciones en el ejercicio anterior no hubiere excedido de 7 millones de euros.

Los sujetos pasivos cuyo volumen de operaciones en el ejercicio anterior hubiere excedido de 7 millones de euros tributarán, cualquiera que sea el lugar en que tengan su domicilio fiscal, a las Diputaciones Forales del País Vasco, a la Administración del Estado o a ambas Administraciones en proporción al volumen de operaciones. Éste se expresará en porcentaje y redondeado con dos decimales.

En cuanto a la inspección del Impuesto (artículo 19), ésta se realizará por la Diputación Foral competente por razón del territorio cuando el sujeto pasivo tenga su domicilio fiscal en el País Vasco.

No obstante, la inspección de los sujetos pasivos cuyo volumen de operaciones en el ejercicio anterior hubiera excedido de 7 millones de euros y en dicho ejercicio hubieran realizado en territorio de régimen común el 75% o más de su volumen de operaciones corresponderá a la Administración del Estado.

Asimismo, la inspección de los sujetos pasivos cuyo domicilio fiscal radique en territorio de régimen común, su volumen de operaciones en el ejercicio anterior hubiera excedido de 7 millones de euros y hubiera realizado la totalidad de sus operaciones en territorio foral, se realizará por la Diputación Foral competente por razón del territorio.

De esta forma, quedan definidos los puntos de conexión a aplicar en el Impuesto sobre Sociedades, para los que el domicilio fiscal y el volumen de operaciones determinan la normativa del Impuesto a aplicar y la Administración o Administraciones

competentes para su exacción e inspección.

SOZIETATEEN GAINEN ZERGA / IMPUESTO SOBRE SOCIEDADES ARAU, ORDAINARAZPEN ETA IKUSKATZE-AHALMENA BANATZEKO IRIZPIDEAK CRITERIO DE REPARTO DE LA CAPACIDAD NORMATIVA, EXACCIONADORA Y DE INSPECCIÓN					
IZAN LITEZKEEN HIPOTESIAK / SUPUESTOS POSIBLES			AHALMENA / CAPACIDAD		
ZERGA-EGOITZA DOMICILIO FISCAL	ERAGIKETEN ZENBATEKOA VOLUMEN DE OPERACIONES	% EAeko ERAGIK. ZENBATEKOA % VOLUMEN OPERACIONES CAE	ARAUZTEKOA NORMATIVA	ORDAINARAZTEKOA DE EXACCIÓN	IKUSKATZEKOA DE INSPECCIÓN
LURRALDE ERKIDEA TERRITORIO COMÚN	<= 7 milioi euro <= 7 mill. euros	----	LURRALDE ERKIDEA TERRITORIO COMÚN	LURRALDE ERKIDEA TERRITORIO COMÚN	LURRALDE ERKIDEA TERRITORIO COMÚN
ARABA / ÁLAVA	<= 7 milioi euro <= 7 mill. euros	----	ARABA / ÁLAVA	ARABA / ÁLAVA	ARABA / ÁLAVA
BIZKAIA	<= 7 milioi euro <= 7 mill. euros	----	BIZKAIA	BIZKAIA	BIZKAIA
GIPUZKOA	<= 7 milioi euro <= 7 mill. euros	----	GIPUZKOA	GIPUZKOA	GIPUZKOA
LURRALDE ERKIDEA TERRITORIO COMÚN	> 7 milioi euro > 7 mill. euros	<100%	LURRALDE ERKIDEA TERRITORIO COMÚN	Eragiketa-kopur. prop. Proporc. vol. operac.	LURRALDE ERKIDEA TERRITORIO COMÚN
	> 7 milioi euro > 7 mill. euros	100%	LE > erag. zenb. T.H. > volum. operac.	Eragiketa-kopur. prop. Proporc. vol. operac.	LE > erag. zenb. T.H. > volum. operac.
ARABA / ÁLAVA	> 7 milioi euro > 7 mill. euros	>25%	ARABA / ÁLAVA (1)	Eragiketa-kopur. prop. Proporc. vol. operac.	ARABA / ÁLAVA
	> 7 milioi euro > 7 mill. euros	<=25%	LURRALDE ERKIDEA TERRITORIO COMÚN	Eragiketa-kopur. prop. Proporc. vol. operac.	LURRALDE ERKIDEA TERRITORIO COMÚN
BIZKAIA	> 7 milioi euro > 7 mill. euros	>25%	BIZKAIA (1)	Eragiketa-kopur. prop. Proporc. vol. operac.	BIZKAIA
	> 7 milioi euro > 7 mill. euros	<=25%	LURRALDE ERKIDEA TERRITORIO COMÚN	Eragiketa-kopur. prop. Proporc. vol. operac.	LURRALDE ERKIDEA TERRITORIO COMÚN
GIPUZKOA	> 7 milioi euro > 7 mill. euros	>25%	GIPUZKOA (1)	Eragiketa-kopur. prop. Proporc. vol. operac.	GIPUZKOA
	> 7 milioi euro > 7 mill. euros	<=25%	LURRALDE ERKIDEA TERRITORIO COMÚN	Eragiketa-kopur. prop. Proporc. vol. operac.	LURRALDE ERKIDEA TERRITORIO COMÚN

(1) Sozietate batek eragiketen zenbatekoaren %100a Lurralde Historiko bakar batean egiten badu Lurralde horren araudia baizik ez zaio ezarriko nahiz eta Sozietateak bere zerga-egoitza beste Lurralde batean izan.

(1) En el caso de que el 100% del volumen de operaciones se hubiera realizado en un sólo Territorio Histórico, se aplicará la normativa correspondiente a dicho territorio, con independencia del territorio donde tenga la Sociedad su domicilio fiscal.

KOADROA / CUADRO I.1

Sozietateen gaineko Zerga (17. artikulua) dela-eta egin beharreko atxikipenak eta konturako ordainketak administrazio bati ala besteari egingo zaizkio, Itunean Pertsona Fisikoen Errentaren gaineko Zergari buruz ezarritako irizpideen arabera.

Zergak bi Administrazioei ordaindu behar dizkieten subjektu pasiboek, bestalde, lurralde bakoitzean egindako eragiketen bolumenaren arabera sartuko dute zergaren ordainketa zatikatua, eta zergaren azken aitopren-likidazioan zehaztutako proportzioa aplikatuko zaie. Dena dela, bategite, zatitze eta aktibo-ekarpenen kasuan, beste proportzio bat aplikatu ahal izango da, bai eta lurralde erkidean edo foralean jarduera hastean, eteteen, zabaltzean edo murriztean ere, baldin eta aldakuntza adierazgarria badakar (ehuneko 15 puntu edo gehiagoko aldaketa lurraldeetako edozeini aplikatzeko moduko proportzioan) irizpide orokorraren

Las retenciones e ingresos a cuenta del Impuesto sobre Sociedades (artículo 17) corresponderán a una u otra Administración conforme a los criterios establecidos a tal efecto en el Concierto para el Impuesto sobre la Renta de las Personas Físicas.

Los sujetos pasivos que deban tributar a ambas Administraciones ingresarán el pago fraccionado del Impuesto en proporción al volumen de operaciones realizado en cada territorio, aplicándose la proporción determinada en la última declaración-liquidación del Impuesto. Podrá aplicarse una proporción diferente en los casos de fusión, escisión y aportación de activos, así como de inicio, cese, ampliación o reducción de actividad en territorio común o foral que implique una variación significativa (alteración de 15 o más puntos porcentuales en proporción aplicable a cualquiera de los territorios) de la proporción calculada según

arabera kalkulaturako proportzioan.

Euskadik ezarriko du interes ekonomikoko elkartzeen eta enpresen aldi baterako batasunen zerga-araubidea (20. artikulua), halakoak osatzen dituzten erakunde guztiak foru-arautegiaren menpe dauden kasuetan.

Erakundeok bazkideei egotziko diete lurralde batean zein bestean egindako eragiketetan dagokien zatia, eta bazkideek kontuan hartuko dute egotzi zaien zati hori, euren eragiketen proportzioa zehazterakoan.

Ekonomia Ituna indarrean jarri aurretik eraturako ekonomia-intereseko elkartzei eta enpresen aldi baterako batasunei aplikatu beharreko zerga-araubidea Euskadiri dagokiona bera izango da, baldin eta elkartze eta batasun horiek Euskadiko lurralde-eremua gainditzen ez badute (bosgarren xedapen iragankorra).

Zerga-taldeak zerga-baterakuntzaren foru-araubidearen menpe egongo dira baldin eta sozietate edo establezimendu iraunkor nagusia eta menpeko guztiak foru-arautegiaren menpe badaude banako zerga-ordainketaren araubidean, eta lurralde erkideko zerga-baterakuntzaren araubidearen menpe egongo dira, aldiz, sozietate nagusia eta menpeko guztiak lurralde erkideko zerga-araubidearen menpe badaude banako zerga-ordainketaren araubidean (20. artikulua).

Hori dela eta, zerga-taldetik kanpokotzat joko dira beste araubidearen menpe dauden sozietateak, halakorik badago. Estatuaren unean uneko arautegia bera erabiliko da, betiere, zerga-taldea, sozietate nagusia, menpeko sozietateak, nagusitasun gradua eta taldearen barne-eragiketak definitzeko.

Arau hauek erabiliko dira zerga-taldeei zerga-baterakuntzaren araubidea aplikatzeko:

- Taldea osatzen duten sozietateek, Itun honetan aipaturako arau orokorrak betez, banako zerga-ordainketaren araubideari dagokion aitorpena aurkeztuko dute. Aurreko lerroaldean xedaturakoaren kalterik gabe, sozietate nagusiak zerga-taldearen kontabilitate-orri bateratuak

el criterio general.

Por otra parte, el régimen tributario de las agrupaciones de interés económico y uniones temporales de empresas (artículo 20), corresponderá al País Vasco cuando la totalidad de las entidades que las integren estén sujetas a normativa foral.

Estas entidades imputarán a sus socios la parte correspondiente del importe de las operaciones realizadas en uno y otro territorio, que será tenida en cuenta por éstos para determinar la proporción de sus operaciones.

El régimen tributario aplicable a las agrupaciones de interés económico y las uniones temporales de empresas constituidas con anterioridad a la entrada en vigor del Concierto Económico (disposición transitoria quinta) será el correspondiente al País Vasco cuando no superen su ámbito territorial.

Y por lo que respecta a los grupos fiscales (artículo 20) estarán sometidos al régimen de consolidación fiscal foral, cuando la sociedad dominante y todas las dependientes estuvieran sujetas a normativa foral en tributación individual, y estarán sujetos al régimen de consolidación fiscal de territorio común, cuando la sociedad dominante y todas las dependientes estuvieran sujetas a normativa común en régimen de tributación individual.

A estos efectos, se considerarán excluidas del grupo fiscal las sociedades que estuvieran sujetas a la otra normativa. En todo caso, se aplicará idéntica normativa a la establecida en cada momento por el Estado para la definición de grupo fiscal, sociedad dominante, sociedades dependientes, grado de dominio y operaciones internas del grupo.

Para la aplicación del régimen de tributación consolidación fiscal de los grupos de fiscales se seguirán las reglas siguientes:

- Las sociedades integrantes del grupo presentarán, de conformidad con las normas generales del Concierto, la declaración establecida para el régimen de tributación individual, sin perjuicio de que la sociedad dominante presentará a cada una de las Administraciones los estados

aurkeztuko dizkie administrazio biei.

- Zerga-taldeak lurraldeetako bakoitzean eginak dituen eragiketen kopuruaren heinean ordainduko dio zerga-administrazioetako bakoitzari. Hori dela eta, lurralde bakoitzean egindako eragiketen kopurua kalkulatzeko, zerga-taldeko sozietateek lurralde horretan egindako eragiketak batu egingo dira, eta gero taldearteko bidezko kenketak egingo dira.

Zerga-taldeen, baldin eta 2002ko urtarrilaren bata baino lehen zerga-baterakuntzako araubidean eta arautegi erkidearen edo foru-arautegiaren arabera ordaintzen bazuten zerga (Seigarren xedapen iragankorra), zerga-ordainketaren araubide horri eutsi ahal izango diote 2006ko abenduaren 31 arte, maiatzaren 13ko 12/1981 Legeak onetsitako Ekonomia Itunaren 25. artikuluan xedatutakoa dela bide. Betiere, artikulua hori beraiei aplikatu ahal izateko, zerga-baterakuntzaren alorrean 2001eko abenduaren 31n indarrean zegoen arautegian ezarritako baldintzak bete behar dituzte.

Enpresak batzeko eta zatitzeko eragiketetan, Sozietateen Zergan (14. artikulua) aipatzen diren zerga-irizpideei jarraituta, kasuan kasuko zerga-onurak bi administrazioek onetsi behar baldin badituzte, foru-aldundiek aplikatuko duten araudia une bakoitzean lurralde erkidean indarrean egongo denaren berdina izango da, eta kasuan kasuko administrazio-espeditanteak izapidetuko dira administrazio bakoitzean (47. artikulua).

4.d. Ez-egoiliarren Pertsona Fisikoen Errentaren gaineko Zerga

Ez-egoiliarren Errentaren gaineko Zerga itundutako zerga da eta Estatuak une bakoitzean ezarrita dituen funtsezko eta formazko arau berak erabiliko dira hura eraentzeko (21. artikulua).

Hala ere, atzerriko egoiliarrak diren pertsona edo erakundeek Euskadin dituzten establezimendu iraunkorrei zerga honi buruzko arautegi autonomoa aplikatuko zaie,

contables consolidados del grupo fiscal.

- El grupo fiscal tributará a una y otra Administración en función del volumen de operaciones realizado en uno y otro territorio. A estos efectos, el volumen de operaciones realizado en cada territorio estará constituido por la suma o agregación de las operaciones que cada una de las sociedades integrantes del grupo fiscal efectúen en el mismo, antes de las eliminaciones intergrupo que procedan.

Los grupos fiscales que con anterioridad a 1 de enero de 2002 estuvieran tributando con normativa común o foral en régimen de consolidación fiscal (disposición transitoria sexta), por aplicación de lo dispuesto en el artículo 25 del Concerto Económico aprobado por la Ley 12/1981, de 13 de mayo, podrán mantener dicho régimen de tributación hasta el 31 de diciembre de 2006, siempre que cumplan los requisitos previstos para su aplicación en la normativa sobre consolidación fiscal vigente a 31 de diciembre de 2001.

En otro orden de cosas, en las operaciones de fusiones y escisiones de empresas en las que los beneficios tributarios, que en su caso procedan, hayan de ser reconocidos por ambas Administraciones, conforme a los criterios de tributación contenidos en la concertación del Impuesto sobre Sociedades (artículo 14), las Diputaciones Forales aplicarán idéntica normativa que la vigente en cada momento en territorio común, tramitándose los correspondientes expedientes ante cada una de las Administraciones (artículo 47).

4.d. Impuesto sobre la Renta de no Residentes

El Impuesto sobre la Renta de no Residentes es un tributo concertado que se regirá por las mismas normas sustantivas y formales que las establecidas en cada momento por el Estado (artículo 21).

No obstante, a los establecimientos permanentes domiciliados en el País Vasco de entidades residentes en el extranjero les será de aplicación la normativa autónoma del Impuesto sobre Sociedades, conforme a su

araudiko lotura-puntuaren arabera.

Establezimendu iraunkorren bidez lortutako errentak zergapetzen direnean, administrazioetako batek ordainaraziko du Zerga, edo bestela biek batera, Sozietateen Zergan ordainarazteko lotura-puntuan adierazitako eran.

Konturako ordainketak direla eta (23. artikulua), establezimendu iraunkorrek euren errenten zioz egin behar dituzten zatikako ordainketak, atxikipenak eta konturako sarrerak PFEZan eta Sozietateen Zergan ezarritako arauetara jarraituz eskatuko dira.

Hori dela eta, establezimendu iraunkorrak Euskadin helbideratuta jotzeko, euskal lurraldean egin behar dute negozioen gestio administratibo edo zuzendaritza. Irizpide horiek erabilita egoitza non duten jakiterik ez badago, balio handieneko ibilgetua non daukaten hartuko da kontuan (43. artikulua).

Zergadunak, aukerazko araubidea aplikatu ahal izateko Ez-Egoiliarren Errentaren gaineko Zergari buruzko arautegian araututako baldintzak beteta, Pertsona Fisikoen Errentaren gaineko Zerga ordaintzea aukeratzen badu, lurraldearen arabera eskumena duen foru-aldundiaren arautegia aplikatuko da, baldin eta zergadunak lanetik eta ekonomia-jardueretatik euskal lurraldean lortzen dituen etekinek Espainian lortzen duen errenta osoaren zatirik handiena egiten badute. Zergadunak itzulketarako eskubidea duenean, foru-aldundi eskudunak egingo dio itzulketa, berdin da errentak Espainiako zein lekutan lortu dituen.

Pertsona fisiko edo erakunde batek establezimendu iraunkorren bidez diharduela uste izango da baldin eta, edozein titulu dela bide, edozein motatako instalazio edo lantokiren bat badu, ohikoa eta iraunkorra, eta bere jarduera bertan egiten badu osorik nahiz zati batean; edo bestela, subjektu pasibo ez-egoiliar horren izenean eta kontura agenteren batek egiten badu jarduera, kontratuak barne, subjektu pasiboak eskuetsita, eta agente horrek ohikoa

punto de conexión normativo.

Del mismo modo, cuando se graven rentas obtenidas mediante establecimiento permanente, la exacción del Impuesto corresponderá a una u otra Administración o a ambas conjuntamente, en los términos previstos en el punto de conexión para la exacción en el Impuesto sobre Sociedades.

Los pagos fraccionados (artículo 23) que realicen los establecimientos permanentes y las retenciones e ingresos a cuenta del Impuesto que se les practiquen por las rentas que perciban, se exigirán de acuerdo con las reglas establecidas para el IRPF y el Impuesto sobre Sociedades.

A estos efectos, los establecimientos permanentes se entenderán domiciliados en el País Vasco cuando su gestión administrativa o la dirección de sus negocios se efectúe en territorio vasco. En los casos en que no pueda establecerse el lugar del domicilio de acuerdo con estos criterios, se atenderá al lugar donde radique el mayor valor de su inmovilizado (artículo 43).

Cuando el contribuyente ejercite la opción de tributación por el IRPF por cumplir los requisitos previstos en la normativa reguladora del Impuesto sobre la Renta de no Residentes, a efectos de la aplicación del régimen opcional, será tenida en cuenta la normativa de la Diputación Foral competente por razón territorio, siempre y cuando los rendimientos del trabajo y de actividades económicas obtenidos en territorio vasco representen la mayor parte de la totalidad de renta obtenida en España. En el caso de que el contribuyente tenga derecho a la devolución, ésta será satisfecha por dicha Diputación Foral con independencia del lugar de obtención de las rentas dentro del territorio español.

Se entenderá que una persona física o una entidad opera mediante establecimiento permanente, cuando por cualquier título disponga, de forma continuada o habitual, de instalaciones o lugares de trabajo de cualquier índole, en los que se realice toda o parte de su actividad, o actúe en él por medio de un agente autorizado para contratar, en nombre y por cuenta del sujeto pasivo no residente, que ejerza con habitualidad dichos

badu subjektu pasibo ez-egoiliarak emandako ahalmen hori erabiltzea.

Establezimendu iraunkortzat joko dira, bereziki, zuzendaritzen egoitzak, sukurtsalak, bulegoak, lantegiak, tailerrak, biltegiak, dendak eta bestelako establezimenduak, meategiak, petrolio eta gas guneak, harrobiak, nekazaritza, basogintza eta abeltzaintzako ustiategiak eta baliabide naturalak ustiatu edo ateratzeko beste edozein gune, eta hamabi hilabete baino gehiago dirauten eraikuntza, instalazio edo muntatze obrak.

Establezimendu iraunkorrik gabe lortutako errentak zergapetzen direnean, lurraldea dela-eta eskumena daukan foru-aldundiak ordainaraziko du zerga, errentak Euskadin lortuak edo sortuak badira, hau da, ondoko baldintzak betetzen badira:

a) Ekonomia ustiategien etekinak direnean, jarduerak Euskadiko lurraldean egiten badira.

b) Azterketa, egitasmu, laguntza tekniko, kudeaketarako laguntza, zerbitzu profesional eta antzeko beste zerbitzu batzuetatik lortutako etekinak direnean, zerbitzu horiek Euskadin egin edo erabiltzen badira.

Eta Euskadi barruan erabilitako zerbitzuak hauek izango dira: Euskadi barruan gauzatzen diren enpresa-jardueretan edo jarduera profesionaletan erabilitakoak edo lurralde horretan kokatutako ondasunekin burututakoak. Zerbitzu hori ez baldin bada burutzen den tokian bertan erabiltzen, non erabiltzen den hartuko da kontuan.

c) Menpeko lanak ematen dituen etekinak direnean, lan hori Euskadi barruan egiten bada.

d) Artista edo kirolariek Euskadi barruan egindako lanaldi pertsonaletatik edo lanaldi horiekin zerikusia duen beste edozein jardueretatik ateratako etekinak, nahiz eta, artistak edo kirolariak berak hartu ordez, beste pertsona edo erakunderen batek hartu.

poderes.

En particular, se entenderá que constituyen establecimiento permanente las sedes de dirección, las sucursales, las oficinas, las fábricas, los talleres, los almacenes, tiendas u otros establecimientos, las minas, los pozos de petróleo o de gas, las canteras, las explotaciones agrícolas, forestales o pecuarias o cualquier otro lugar de exploración o de extracción de recursos naturales, y las obras de construcción, instalación o montaje cuya duración exceda de 12 meses.

Por otra parte, cuando se graven rentas obtenidas sin mediación de establecimiento permanente, la exacción del Impuesto corresponderá a la Diputación Foral competente por razón del territorio, cuando las rentas se entiendan obtenidas o producidas en el País Vasco por aplicación de los siguientes criterios:

a) Los rendimientos de explotaciones económicas, cuando las actividades se realicen en territorio vasco.

b) Los rendimientos derivados de prestaciones de servicios tales como, la realización de estudios, proyectos, asistencia técnica, apoyo a la gestión, así como de servicios profesionales, cuando la prestación se realice o se utilice en territorio vasco.

Se entenderán utilizadas en territorio vasco las prestaciones que sirvan a actividades empresariales o profesionales realizadas en territorio vasco o se refieran a bienes situados en el mismo. Se atenderá al lugar de la utilización del servicio cuando éste no coincida con el de su realización.

c) Los rendimientos que deriven, directa o indirectamente, del trabajo dependiente cuando el trabajo se preste en territorio vasco.

d) Los rendimientos derivados, directa o indirectamente, de la actuación personal en territorio vasco de artistas o deportistas, o de cualquier otra actividad relacionada con dicha actuación, aún cuando se perciban por persona o entidad distinta del artista o deportista.

e) Euskal erakunde publikoetako fondo propioetan parte hartzetik ateratako dibidenduak zein bestelako etekinak.

f) Kapital higigarriak emandako korritu, kanon eta bestelako etekinak:

- Ohiko egoitza Euskadin duten pertsona fisikoek edo euskal erakunde publikoek ordaindutakoak.
- Euskadi barruan erabilitako kapital-prestazioak ordaintzeko sariak direnean.

Irizpide horiek ez baldin badatoz bat, kapitala (ordaindutako prestaziokoa) non erabili den hartuko da kontuan.

g) Euskadiko lurraldearen barruan dauden ondasun higiezinetatik edo ondasun horiekin zerikusia duten eskubideetatik zuzenean nahiz zeharka ateratako etekinak.

h) Euskadiko lurraldean kokatutako hiri ondasun higiezinaren titularrak diren pertsona fisiko zergadunei egozten zaizkien errentak.

i) Ondare-gehikuntzak, pertsonak edo euskal erakunde publikoek jaulkitako baloreen ondorioz gertatzen direnean.

j) Ondare-gehikuntzak, Euskadiko lurralde barruan dauden ondasun higiezinaren ondorioz gertatzen badira edo lurralde horretan bete behar diren edo erabil daitezkeen eskubideen ondorioz gertatzen badira. Zehatz-mehatz, letra honen barruan egongo dira:

- Erakunde bateko eskubide edo partaidetzak direla-eta ondareetan gertatutako gehikuntzak, baldin eta erakunde horren aktiboa Euskadiko lurraldean kokatutako ondasun higiezinaz osatuta badago batez ere.
- Erakunde bateko eskubide edo partaidetzak eskualdatu egin direla-eta ondareetan gertatutako gehikuntzak, baldin eta eskubide edo partaidetza horiek Euskadiko lurralde barruan kokatuta dauden ondasun higiezinaz gozatzeko eskubidea ematen badiote titularrari.

k) Ondare-gehikuntzak, Euskadiko lurralde barruan kokatutako beste ondasun higigarri batzuen ondorioz gertatzen badira edo lurralde horretan bete behar diren edo erabil

e) Los dividendos y otros rendimientos derivados de la participación en fondos propios de entidades públicas vascas.

f) Los intereses, cánones y otros rendimientos del capital mobiliario:

- Satisfechos por personas físicas con residencia habitual en el País Vasco o entidades públicas vascas.
- Cuando retribuyan prestaciones de capital utilizadas en territorio vasco.

Cuando estos criterios no coincidan se atenderá al lugar de utilización del capital cuya prestación se retribuye.

g) Los rendimientos derivados, directa o indirectamente, de bienes inmuebles situados en territorio vasco o de derechos relativos a los mismos.

h) Las rentas imputadas a los contribuyentes personas físicas titulares de bienes inmuebles urbanos situados en territorio vasco.

i) Las ganancias patrimoniales derivadas de valores emitidos por personas o entidades públicas vascas.

j) Las ganancias patrimoniales derivadas de bienes inmuebles situados en territorio vasco o de derechos que deban cumplirse o se ejerciten en dicho territorio. En particular se consideran incluidas:

- Las ganancias patrimoniales derivadas de derechos o participaciones en una entidad, residente o no, cuyo activo esté constituido principalmente por bienes inmuebles situados en territorio vasco.
- Las ganancias patrimoniales derivadas de la transmisión de derechos o participaciones en una entidad, residente o no, que atribuyan a su titular el derecho de disfrute sobre bienes inmuebles situados en territorio vasco.

k) Las ganancias patrimoniales derivadas de otros bienes muebles situados en territorio vasco o de derechos que deban cumplirse o

daitezkeen eskubideen ondorioz gertatzen badira.

Aurreko idatz-zatian zehaztutako irizpide horien arabera, errentaren bat bi lurraldeetan lortu dela pentsa badaiteke, tributazioa lurralde historikoei egokituko zaie, ordaindu behar duena pertsona fisikoa bada eta ohiko egoitza Euskadin bada.

Establezimendu iraunkorrik gabe lan egiten duten zergadunek lortutako errentei dagozkion konturako atxikipen eta sarrerak, lortu edo produzitu diren lurraldeko Administrazioak eskatuko ditu.

Euskal erakunde publikoetako fondo propioetan parte hartetik ateratako dibidenduak zein bestelako etekinak, baita Kapital higigarriak emandako korritu, kanon eta bestelako etekinak eta aurreko irizpideen arabera, errenta bat bi Administrazioetan batera lortuzat jo badaiteke, euskal lurraldean lortu edo produzitutakoak bezala ulertuko dira honako kopuru hauetan:

a) Erakundeak edo establezimendu iraunkorrak badira eta zergak Euskadin bakarrik ordaintzen badituzte, ordaintzen dituzten errenta guztiak.

b) Erakundeak edo establezimendu iraunkorrak badira eta zergak bi administrazioetan ordaintzen badituzte, Euskadin egindako eragiketa-kopuruaren arabera ordaintzen duten errenten zatiak.

Hala ere, letra honetan jasotako kasuetan, likidazioa egoitzaduna ez den horren izenean aurkezten duen pertsonaren, erakundearen edo establezimendu iraunkorraren ohiko bizilekua edo zerga-egoitza dagoen lurraldeko administrazioak izango du etekin guztiak ordainarazteko eskumena, nahiz eta gero, behar bada, beste administrazioari konpentsazioen bat eman behar izan, beste administrazio horren lurretan egindako eragiketa-kopuruari dagokion heinean.

se ejerciten en dicho territorio.

Cuando con arreglo a los criterios anteriores, una renta se pudiera entender obtenida simultáneamente en ambos territorios, su exacción corresponderá a los Territorios Históricos cuando el pagador, si es persona física, tenga su residencia habitual en el País Vasco.

Las retenciones e ingresos a cuenta correspondientes a las rentas obtenidas por los contribuyentes que operen sin establecimiento permanente se exigirán por la Administración del territorio en el que se entiendan obtenidas las correspondientes rentas.

Las rentas satisfechas por entidades privadas o establecimientos permanentes derivadas de la participación en fondos propios, intereses, cánones y otros rendimientos de capital mobiliario y ganancias patrimoniales procedentes de valores emitidos, así como cuando, conforme a los criterios antes previstos, una renta se pudiera entender obtenida simultáneamente en ambos territorios, se considerarán obtenidas o producidas en territorio vasco en la cuantía siguiente:

a) Cuando se trate de entidades o establecimientos permanentes que tributen exclusivamente al País Vasco la totalidad de las rentas que satisfagan.

b) Cuando se trate de entidades o establecimientos permanentes que tributen conjuntamente a ambas Administraciones, la parte de las rentas que satisfagan en proporción al volumen de operaciones realizado en el País Vasco.

No obstante, en estos casos la Administración competente para la exacción de la totalidad de los rendimientos, así como las devoluciones que proceda practicar, será la del territorio donde tengan su residencia habitual o domicilio fiscal las personas, entidades o establecimientos permanentes que presenten la liquidación en representación del no residente, sin perjuicio de la compensación que proceda realizar a la otra Administración por la parte correspondiente a la proporción del

volumen de operaciones realizado en el territorio de ésta última.

Balitzko espezifikoko horietan, Foru Aldundiek eskatuko dituzte atxikipen eta konturako ordainketak, Euskadin egindako eragiketen bolumenaren proportzioan, atxiki beharrekoari dagokionean, eta Sozietateen gaineko Zergako arau espezifikokoak aplikatuz.

Erakunde ez-egoiliarren Ondasun Higiezinaren gaineko Karga Berezia, ondasun higiezina Euskadin badago, lurralde-ekonomia duen foru-aldundiari ordaindu behar zaio.

4.e. Ondarearen gaineko Zerga

Ondarearen gaineko zerga itundutako zerga da, araudi autonomokoa (24. artikulua); beraz, lurralde historikoetako erakunde eskudunek arautuko dute hura. Arau-ekonomia horren muga bakarra Ekonomia Itunaren adierazitako harmonizazio-arauek izango dira.

Zerga hau zer Administrazioek ordainaraziko duen jakiteko, zergadunak Pertsona Fisikoen Errentaren gaineko Zerga zer Administrazioari ordaindu behar dion ikusi beharko da, lurralde-ekonomia aintzat hartuta; eta, horretarako, ez da kontuan hartuko zer lurraldetan dauden zergapean diren ondare-elementuak. Beraz, zerga honen lotura-puntua zergadunaren ohiko bizilekua da; hau da, pertsona fisikoen errentaren gaineko zergaren lotura-puntu bera.

Zerga ordaintzeko betebeharrak errealak duten subjektu pasiboen kasuan, ondasun eta eskubide guztiak Euskadin baldin badaude, foru-aldundiei egokituko zaie zerga ordainaraztea. Horretarako, Euskadin kokatuta daudela ulertuko da, hain zuzen ere, lurralde horretan dauden, erabil litezkeen edo bete beharko liratekeen ondasun eta eskubideak.

Azken egoitza Euskadin izan duten ez-egoiliarrek Ondarearen gaineko Zerga norberaren betebeharraren arabera ordaintzea aukeratzen badute, lurralde erkidean edo foru-lurraldean ordaindu ahal

En estos supuestos específicos, las retenciones e ingresos a cuenta se exigirán por las Diputaciones Forales en proporción al volumen de operaciones realizado en el País Vasco correspondiente al obligado a retener, aplicando las reglas especificadas para el Impuesto sobre Sociedades.

En cuanto al Gravamen Especial sobre Bienes Inmuebles de entidades no residentes, éste corresponderá a la Diputación Foral competente por razón del territorio cuando el bien inmueble esté situado en territorio vasco.

4.e. Impuesto sobre el Patrimonio

El Impuesto sobre el Patrimonio tiene carácter de tributo concertado de normativa autónoma (artículo 24). Las Instituciones competentes de los Territorios Históricos pueden regular este Impuesto sin otras limitaciones que las propias normas de armonización contenidas en el Concierto Económico.

Este tributo, se exigirá por la misma Administración tributaria, en razón del territorio, a la que esté sujeto el contribuyente por el Impuesto sobre la Renta de las Personas Físicas, independientemente del territorio en el que radiquen los elementos patrimoniales objeto de tributación. En definitiva, por tanto, el punto de conexión de este Impuesto es la residencia habitual del contribuyente, en coincidencia con el establecido para la tributación personal sobre la renta.

En el caso de los sujetos pasivos por obligación real de contribuir, la exacción del Impuesto corresponderá a las Diputaciones Forales cuando el mayor valor de los bienes y derechos radique en territorio vasco. Se entenderá, a estos efectos, que radican en territorio vasco los bienes y derechos que estuvieran situados, pudieran ejercitarse o hubieran de cumplirse en dicho territorio.

Cuando el no residente que hubiera tenido en el País Vasco su última residencia, opte por tributar conforme a la obligación personal, podrá tributar en territorio común o foral

izango dute eta aukeratzen duten lurraldeko arautegia bete beharko dute.

4.f. Oinordetza eta Dohaintzen gaineko Zerga

Oinordetza eta Dohaintzen gaineko Zerga itundutako zerga da, eta araudi autonomoaren pean dago (25. artikulua). Lurralde-eskumena duen foru-aldundiak ordainaraziko du zerga hori, honako kasu hauetan:

a) "Mortis causa" eskuraketetan, eta bizi-aseguruen onuradunek aseguratuaren heriotzaren ondoren kopuruak hartzen dituztenean, baldin eta sortzapenaren egunean kausatzailearen ohiko bizilekua Euskadin bada.

b) Ondasun higiezinaren dohaintzetan, ondasun horiek euskal lurraldean kokatuta baldin badaude. Letra honetan xedatutakoa dela-eta, ondasun higiezinaren dohaintzat hartuko dira Baloreen Merkatuaren uztailaren 28ko 24/1988 Legeko 108. artikuluan aipatutako dohaineko balore-ekualdatzeak.

c) Gainerako ondasun eta eskubideen dohaintzetan, dohaintza-hartzaileak ohiko bizilekua Euskadin baldin badauka sortzapenaren egunean.

d) Zergapekoak egoitza atzerrian daukanean, baldin eta ondasun edo eskubide guztiak euskal lurraldean kokatuta badaude, euskal lurraldean erabil daitezke edo euskal lurraldean bete behar badira. Bizi-aseguruetako hitzarmenetatik lortutako kopuruaren kasuan ere bai, hitzarmen hori egoitza Euskadin duten aseguru-erakundeekin egin bada, edo euskal lurraldean egin bada bertan jarduten duten atzerriko erakundeekin.

Aurreko idatz-zatiko a) eta c) letretan jasotako kasuetan, foru-aldundiek lurralde erkideko arauak aplikatuko dituzte, kausatzaileak edo dohaintza-hartzaileak egoitza Euskadin eskuratu zuenetik zerga ordaindu beharra sortu arte 5 urte baino gutxiago pasa badira. Ez zaie arau hori ezarriko Autonomia Estatutuaren 7. artikulua araberak izatera politikoz

conforme a su respectiva normativa.

4.f. Impuesto sobre Sucesiones y Donaciones

Así mismo, el Impuesto sobre Sucesiones y Donaciones es un tributo concertado de normativa autónoma (artículo 25), correspondiendo su exacción a la Diputación competente por razón del territorio en los siguientes casos:

a) En las adquisiciones "mortis causa" y las cantidades percibidas por los beneficiarios de seguros sobre la vida para caso de fallecimiento, cuando el causante tenga su residencia habitual en el País Vasco a la fecha del devengo.

b) En las donaciones de bienes inmuebles, cuando éstos radiquen en territorio vasco. A estos efectos, tendrán la consideración de donaciones de bienes inmuebles las transmisiones a título gratuito de los valores a que se refiere el artículo 108 de la Ley 24/1988, de 28 de julio, del Mercado de Valores.

c) En las donaciones de los demás bienes y derechos, cuando el donatario tenga su residencia habitual en el País Vasco a la fecha del devengo.

d) En el supuesto en el que el contribuyente tuviera su residencia en el extranjero, cuando la totalidad de los bienes o derechos estuvieran situados, pudieran ejercitarse o hubieran de cumplirse en territorio vasco, así como por la percepción de cantidades derivadas de contratos de seguros sobre la vida cuando el contrato haya sido realizado con entidades aseguradoras residentes en el territorio vasco, o se hayan celebrado en el País Vasco con entidades extranjeras que operen en él.

En los supuestos contemplados en las letras a) y c), las Diputaciones Forales aplicarán las normas de territorio común cuando el causante o donatario hubiere adquirido la residencia en el País Vasco con menos de 5 años de antelación a la fecha del devengo del Impuesto. Esta norma no será aplicable a quienes hayan conservado la condición política de vascos con arreglo al artículo 7 del

euskaldunak izaten jarraitu dutenei.

Agiri baten bidez dohaintza-emaila bakar batek dohaintza-hartzaile bati ondasunak edo eskubideak dohaintzan ematen badizkio eta, aurrez azaldutako a), b), c) eta d) irizpideei jarraituta, etekina lurralde erkidean eta euskal lurraldean sortutakoa dela pentsatu behar bada, eskualdatutako ondasun eta eskubide guztien balioari lurralde bakoitzean legokiokeen batez besteko aplikatuko da, bakoitzaren arauen arabera eta lurralde bakoitzari egotzitako dohaintzen balioaren etekinaren gainean, eta hortik aterako da lurralde bakoitzari dagokion kuota.

Dohaintzak metatu behar diren kasuetan, Euskadiri zein kuota dagokion jakiteko, metatutako dohaintza guztien balioari legokiokeen batez bestekoa aplikatu behar zaio egun eskualdatuta dauden ondasun eta eskubideen balioari, bere arauen arabera. Horretarako, metatutako ondasun eta eskubide guztiak honako hauek izango dira: aurreko dohaintzetatik datozenak eta egun eskualdatu direnak.

4.g. Balio Erantsiaren gaineko Zerga

Europar Batasunaren araubidearekin harmonizatuta dago Balio Erantsiaren gaineko zergaren araubidea. Europar Batasuneko araubideak berariaz araututako zenbait alderdi finkatzera mugatzen da Estatuak zerga horretan duten arautze-ahalmena. Era berean, errealitate horrek eta zergaren ezaugarriek bultzatuta, ordainarazpen-ahalmena banatzera mugatzen da zerga horren itunketa, arautze-ahalmenak zergaren kudeaketaren zenbait alderdi baino ezin baititu erabaki.

Estatuak une bakoitzean ezarrita dituen edukizko eta formazko arau berak erabiliko dira hura eraentzeko (26. artikulua), lurralde historikoetako erakunde eskudunek aitortpen-eta sarrera-ereduak ezberdin arautzeko aukera izango badute ere. Hala ere, eredu horietako datuak, gutxienez, lurralde erkidean erabiltzen diren berberak izan behar dira; eta epe horiek, berriz, ez dira Estatuak administrazioak ezarritakoez oso bestelakoak izango.

Estatuto de Autonomía.

Si en un documento se donasen por un mismo donante a favor de un mismo donatario, bienes o derechos y, por aplicación de los criterios a), b), c) y d) antes descritos, el rendimiento deba entenderse producido en territorio común y vasco, corresponderá a cada uno de ellos la cuota que resulte de aplicar, al valor de los donados cuyo rendimiento se le atribuye, el tipo medio que, según sus normas, correspondería al valor de la totalidad de los transmitidos.

Así mismo, cuando proceda acumular donaciones, corresponderá al País Vasco la cuota que resulte de aplicar, al valor de los bienes y derechos actualmente transmitidos, el tipo medio, que según sus normas, correspondería al valor de la totalidad de los acumulados. A estos efectos se entenderá por totalidad de los bienes y derechos acumulados, los procedentes de donaciones anteriores y los que son objeto de la transmisión actual.

4.g. Impuesto sobre el Valor Añadido

El Impuesto sobre el Valor Añadido está armonizado en el conjunto de la Unión Europea. La capacidad normativa de los Estados se limita a determinados aspectos expresamente previstos por la regulación comunitaria. Ello, junto a las características propias del Impuesto, ha significado que en su concertación se atiende al reparto de la capacidad exaccionadora, dado que la capacidad normativa se limita solo a aspectos relacionados con su gestión.

Así, el Concierto establece (artículo 26) que el IVA debe registrarse por las mismas normas sustantivas y formales establecidas en cada momento por el Estado, a excepción de los modelos y plazos de ingreso. Si bien, los modelos de declaración e ingresos han de contener, al menos, los mismos datos que los de territorio común y los plazos de ingreso para cada período de liquidación no deben diferir sustancialmente de los previstos en el Estado.

Subjektu pasiboa egoera hauetakoren batean badago, Balio Erantsiaren gaineko Zerga ordainarazteko eskumen eskusiboa izango dute foru-aldundiek (27. artikulua):

- Zerga-egoitza Euskadin izan eta aurreko urtean 7 milioi euro baino eragiketa-kopuru handiagoa egin ez badute.
- Euskal lurraldean bakarrik jarduten badira eta aurreko urtean 7 milioi euro baino eragiketa-kopuru handiagoa egin ez badute, zerga-egoitza non duten aintzat hartu gabe.

Horrez gain, foru-aldundiek eragiketa-bolumenaren arabera ordainaraziko dute zerga, baldin eta subjektu pasiboak euskal lurraldean eta lurralde erkidean jarduten badu; betiere, 7 milioi eurotik gorako eragiketa-bolumena egiten badu eta zerga-egoitzan non duen aintzat hartu gabe.

Jardueran hasi berriak direnen kasuan, 7 milioi euroko kopurua zenbatzeko, egutegiko lehenengo urtean egindako eragiketen zenbatekoa hartuko da kontuan. Jardueran emandako lehen urtea ez bada egutegiko urtebete, kopuru hori zenbatzeko, jardueraren hasieratik egindako eragiketetatik abiatuko da urte osokoa kalkulatzeko.

Eragiketak Europar Batasunaren barruan egindakoak badira, aurrez azaldutako eran ordainaraziko da BEZa, eragiketa hauen kasuan izan ezik:

- Garraiobide berrien Erkidego barruko erosketak, baldin eta erosketak egiten dituzten pertsona edo erakundeen eragiketak Balio Erantsiaren gaineko Zerga ordaindu beharretik erabat salbuetsita badaude edo zerga horren pean ez badaude, garraiobideak behin betiko matrikulatzen diren lurralde erkideko edo euskal lurraldeko Administrazioak ordainaraziko du.
- Jarraian azaldutako diren eragiketak egiten badira, Estatuko Administrazioak ala lurralde-eskumena daukan foru-aldundiak ordainaraziko du Zerga, subjektu

Las Diputaciones Forales exaccionarán (artículo 27) de forma exclusiva el Impuesto sobre el Valor Añadido cuando el sujeto pasivo se encuentre en alguna de las siguientes circunstancias:

- Que tenga su domicilio fiscal en el País Vasco y su volumen total de operaciones en el año anterior no fuera superior a 7 millones de euros.
- Que opere exclusivamente en el País Vasco y su volumen total de operaciones exceda de 7 millones de euros, cualquiera que sea el lugar del domicilio fiscal.

Además, las Diputaciones Forales exaccionarán el Impuesto en proporción al volumen de operaciones, si el sujeto pasivo opera en territorio común y vasco, siempre que el volumen total de operaciones exceda de 7 millones de euros, independientemente de su domicilio fiscal.

En el supuesto de inicio de actividad, para el cómputo de la cifra de 7 millones de euros, se atenderá al volumen de las operaciones realizado en el primer año natural. Si el primer año de actividad no coincidiera con el año natural, las operaciones realizadas desde el inicio de las actividades se elevarán al año.

La exacción del Impuesto correspondiente a las operaciones relacionadas con el tráfico intracomunitario de bienes se realizará en los términos especificados anteriormente, salvo los supuestos siguientes:

- Por las adquisiciones intracomunitarias de medios de transporte nuevos efectuadas por particulares o por personas o entidades cuyas operaciones estén totalmente exentas o no sujetas al IVA, corresponderá a la Administración del territorio común o vasco en el que dichos medios de transporte se matriculen definitivamente.
- La exacción se exigirá por la Administración del Estado o por la Diputación Foral competente por razón del territorio, según que el sujeto pasivo esté domiciliado en territorio común o foral, en

pasiboaren egoitzari erreparatuta:

a) Erkidego barruan eskuratutako ondasunak, baldin eta eskuraketak zergapean badaude halaxe aukeratu delako edo Zergari buruzko arauetan ezarritako muga kuantitatiboa gainditu delako, eta horiek Zergari kenketa osoa edo partziala egiteko eskubiderik ez dakarten eragiketak soilik egiten dituzten subjektu pasiboek egin badituzte, edo enpresaburu nahiz profesional gisa ez diharduten pertsona juridikoez egiten badituzte.

b) Erkidego barruan egindako ondasun-eskuraketak, baldin eta araubide erraztuan, nekazaritza, abeltzaintza eta arrantzaren araubide berezian edo baliokidetasun-errekarguaren araubidean egiten badira.

Horrenbestez, 7 milioitik beherako eragiketak egiten dituzten subjektu pasiboek zerga-egoitzaren irizpidea aplikatzen zaiela eta suposamendu bereziak daudela alde batera utzita, Balio Erantsiaren gaineko Zerga ordainarazteko eskumena nork duen zehazteko, eragiketak non egin diren ikusi behar da.

Ekonomia Itunak, 28. artikulua, arau zehatzak ezartzen ditu, eragiketak zer lurraldetan egiten diren zehazteko. Subjektu pasibo batek lurralde jakin batean jarduten duela ulertuko da, baldin eta ondasunak eta zerbitzuak lurralde horretan entregatzen edo ematen baditu. Euskal Autonomia Erkidegoan egindakotzat joko dira eragiketa hauek:

a) Ondasun-emateak:

Ondasun higigarri gorpuzdunak euskal lurraldean eman direla esan daiteke, lurralde horretatik uzten badira hartu behar dituenaren eskuetan. Aldiz, ondasun horiek garraiatu egin behar badira jaso behar dituenaren eskuetan uzteko, espedizioa edo garraioa hasten denean euskal lurraldean badago ulertuko da han eman dela. Ondasun higigarri buruzko arau orokor horiek salbuespenak dituzte, eragiketak lurralde batean ala bestean egozteko modua egokitzeko:

- Ondasun-emateak eraldatutako ondasunak ematen badira, emate hori

los siguientes supuestos:

a) Las adquisiciones intracomunitarias de bienes sujetas al Impuesto por opción o por haberse superado el límite cuantitativo establecido en la normativa reguladora del Impuesto, efectuadas por sujetos pasivos que realicen exclusivamente operaciones que no originan derecho a deducción total o parcial de aquél, o por personas jurídicas que no actúen como empresarios o profesionales.

b) Las adquisiciones intracomunitarias de bienes en régimen simplificado, régimen especial de la agricultura, ganadería y pesca y régimen de recargo de equivalencia.

Por lo tanto, salvando el criterio simplificador del domicilio fiscal para los sujetos pasivos con un volumen total de operaciones no superior a 7 millones de euros, y los supuestos específicos, el criterio que determina la competencia para la exacción del Impuesto sobre el Valor Añadido, es el lugar donde se realizan las operaciones.

El Concierto (artículo 28) establece reglas precisas para determinar cuando una operación se realiza en uno u otro territorio. Se entiende que un sujeto pasivo opera en un territorio cuando realiza en él entregas de bienes o prestaciones de servicios. Se entienden realizadas en el País Vasco las siguientes operaciones:

a) Entregas de bienes:

Entrega de bienes muebles corporales, cuando la puesta a disposición del adquirente se realice desde dicho territorio. Si los bienes deben transportarse, la entrega se entenderá realizada en territorio vasco cuando los bienes se encuentren en dicho territorio al tiempo de iniciarse la expedición o el transporte. Estas reglas generales sobre bienes muebles tienen excepciones que buscan una mayor adecuación para imputar las operaciones a uno u otro territorio:

- Si se trata de bienes transformados por quien realiza la entrega, se entiende

euskal lurraldean egindakotzat joko da, baldin eta lurralde horretan egin bada emandako ondasunen azken eraldaketa.

- Industriako elementuak instalatzea eskatzen duten ondasunak ematen badira eta instalatzeko edo muntatzeko lanen balioa kontraprestazioaren balioaren % 15 baino txikiagoa bada, hura euskal lurraldean emandakotzat joko da prestatze- eta fabrikazio-lanak lurralde horretan egin badira.
- Erkidegoko beste estatu batetik abiatuta igorri edo garraiatu behar diren ondasunak badira, eta Balio Erantsiaren gaineko Zergari buruzko arautegian ezarritako betekizunak betetzen badira urrutiko salmentaren araubidea aplikatzeko, ondasun-ematea Euskadin egindakotzat joko da ondasunaren garraioa Euskadiko lurraldean amaitzen bada.

Energia elektrikoa ekoizten dutenen emateak, energia hori sortzen duten zentroak euskal lurraldean baldin badaude.

Ondasun higiezinaren emateak, ondasunok euskal lurraldean badaude.

b) Zerbitzu-emateak:

Zerbitzuak euskal lurraldean emandakotzat joko dira, baldin eta lurralde horretatik ematen badira. Horren salbuespen izango dira beste lurralde batzuetan dauden higiezinekin lotutako prestazioak eta aseguru eta kapitalizazioko eragiketak.

Hala ere, zenbait eragiketak irizpide errazago bati jarraitzen diote, eta horien lotura-puntua subjektu pasiboaren zerga-egoitza da. Euskal lurraldean egindakotzat jotzen dira zerga-egoitza lurralde horretan duten pertsonen egindako eragiketa hauek:

- Nekazaritza, basogintza, abeltzaintza edo arrantzako ustiategiek edo arrantzontzi-armadoreek egindako ekoizkin-emateak, ekoizkinak naturalak baldin badira, eraldatzeko prozesurik jasan ez baldin badute eta ustiategien edo armadoreen landaketa, ustiapen edo harrapaketatik baldin badatoz zuzenean.

realizada la entrega en el País Vasco si se realizó en dicho territorio la última transformación de los bienes entregados.

- Si se trata de entregas con instalación de elementos industriales, y el coste de la instalación o montaje no excede del 15% del total de la contraprestación, se entiende realizada la entrega en el País Vasco, si se realizaron en dicho territorio los trabajos de preparación y fabricación.
- Si se trata de bienes que deben ser objeto de expedición o transporte iniciado en otro Estado miembro, y se cumplan los requisitos previstos en la normativa reguladora del IVA para la aplicación del régimen de ventas a distancia, la entrega se entenderá realizada en el País Vasco cuando finalice en él dicho transporte.

Las entregas realizadas por los productores de energía eléctrica, cuando los centros generadores de la misma radiquen en territorio vasco.

Las entregas de bienes inmuebles cuando los bienes estén situados en territorio vasco.

b) Prestaciones de servicios:

Las prestaciones de servicios se entenderán realizadas en territorio vasco, cuando se efectúen desde dicho territorio, salvo las prestaciones relacionadas con bienes inmuebles que radiquen en otro territorio y las operaciones de seguro y capitalización.

No obstante, existe una serie de operaciones en las que, siguiendo un criterio simplificador, el punto de conexión es el domicilio fiscal del sujeto pasivo. Se entienden realizadas en el País Vasco las siguientes operaciones efectuadas por personas cuyo domicilio fiscal se encuentra en dicho territorio:

- Entregas realizadas por explotaciones agrícolas, forestales, ganaderas o pesqueras y armadores de buques de pesca de productos naturales no sometidos a transformación, que procedan directamente de sus cultivos, explotaciones o capturas.

- Garraio-zerbitzuak, atoi-zerbitzuak eta garabi-zerbitzuak barne.
- Garraiobideak alokatzea.

Ez da inportazioaren zergapen-egitateari buruzko lotura-punturik ezartzen, Estatuaren eskusiboa baita.

Adierazitako araei jarraituz, subjektu pasiboak Administrazio bati baino gehiagori ordaindu beharko balie, zerga-likidazioen emaitzak dagokion administrazioari egotzi beharko zaizkio, lurralde bakoitzean egutegiko urtebetean lortu den kontraprestazioen zenbatekoari erreparatuta eta Balio Erantsiaren gaineko Zerga alde batera utzita. Kontraprestazio horiek lurralde bakoitzean egutegiko urtean egindako ondasun-emate eta zerbitzuenak izan behar dute, batzuetan zergapetu eta beste batzuetan salbuetsitakoak. Salbuetsitakoek kenketa-eskubidea dakarte.

Urte naturalean behin-behinean aplikatzekoak izango diren proportzioak erabakitzeke, aurreko urteko eragiketei erreparatuko zaie. Jarduera hasten den egutegiko urteko likidazio-aldietan behin-behinean aplikatu behar den proportzioa subjektu pasiboak berak kalkulatu du, beraren ustez lurralde bakoitzean egin dituen eragiketak kontuan hartuta; hala ere, azken erregularizazioa egingo da.

Hala ere, aurretiaz Ekonomia Itunean aurreikusitako Araugintza Koordinatu eta Ebaluatzeke Batzordeari jakinarazita, posible izango da bestelako proportzio bat aplikatzea, aktiboak bat egiten, bereizten edo ekartzen badira eta lurralde erkidean edo foru-lurraldean jardueraren bat hasi, amaitu, zabaldu edo murrizten denean, baldin eta proportzioa nabarmen aldarazten bada. Betiere, aldakuntza nabarmena dela uste izango da lurraldeetariko edozeini aplikatu beharreko proportzioak ehuneko 15 gora edo behera, gutxienez, egiten badu.

Subjektu pasiboak, egutegiko urte bakoitzean Zergaren gainean egindako azken aitortpen-likidazioan, behin betiko proportzioak kalkulatu ditu -garai horretan egindako eragiketen arabera-, eta aurreko likidazio-aldietan Administrazio bakoitzarekin egindako

- Los servicios de transporte, incluso los de mudanza, remolque y grúa.
- Los arrendamientos de medios de transporte.

No se establece punto de conexión respecto del hecho imponible importaciones, puesto que éste es competencia exclusiva del Estado.

En el supuesto de que el sujeto pasivo deba tributar, conforme a las reglas expuestas, a más de una Administración, el resultado de las liquidaciones del Impuesto, incluyendo el correspondiente a las operaciones intracomunitarias, se imputará en proporción al volumen de las contraprestaciones, excluido el IVA, correspondientes a las entregas de bienes y prestaciones de servicios gravadas y las exentas con derecho a deducción que se hayan realizado en los territorios respectivos durante el año natural.

Las proporciones provisionalmente aplicables durante cada año natural serán las determinadas en función de las operaciones del año precedente. La proporción provisional aplicable en los períodos de liquidación del primer año natural del ejercicio de la actividad será fijada por el sujeto pasivo según su previsión de las operaciones a realizar en cada territorio, sin perjuicio de la regularización final correspondiente.

No obstante, podrá aplicarse, previa comunicación a la Comisión de Coordinación y Evaluación Normativa prevista en el Concerto, una proporción diferente en los casos de fusión, escisión y aportación de activos, así como de inicio, cese, ampliación o reducción de actividad en territorio común o foral que conlleve una variación significativa de la proporción. En todo caso, se considerará que la variación es significativa, cuando suponga la alteración de 15 o más puntos porcentuales en la proporción aplicable a cualquiera de los territorios.

En la última declaración-liquidación del Impuesto correspondiente a cada año natural, el sujeto pasivo calculará las proporciones definitivas según las operaciones realizadas en dicho período, y practicará la consiguiente regularización de las declaraciones efectuadas

deklarazioak erregularizatuko ditu, dagokion moduan.

Subjektu pasiboek Zergaren aitorpen-likidazioak aurkeztuko dizkiete zerga ordainarazteko eskumena daukaten Administrazioei. Aitorpen-likidazio horietan, betiere, aplikatu beharreko proportzioak eta administrazio batari edo besteari dagozkion kuotak jaso beharko dira.

Administrazioen lana izango da bidezkoak diren itzulketak egitea, bakoitzari dagokion proportzioan.

Zerga lurralde bakarrean ordaintzen duten subjektu pasiboen ikuskapena egitea lurralde horretako ikuskapen-zerbitzuei dagokie (29. artikulua). Subjektu pasiboak lurralde batean baino gehiagotan ordaintzen badu zerga, zerga-egoitzako lurraldeko ikuskapen-zerbitzuen lana izango da haren ikuskapena egitea. Arau horren salbuesten dira, zerga-egoitza EAEn izan arren, eragiketen gutxienez % 75 lurralde erkidean egiten dituzten subjektu pasiboak. Azken kasu horretan, Estatuko Administrazioari dagokio ikuskapenak egitea.

Entitate-taldeari buruzko araubide bereziari lotutako entitateek arestian aipatutako arau orokorrak aplikatuz ordainduko dute zerga, espezialitate hauek zehaztuta:

- Entitate-taldetik kanpo geldituko dira mendeko entitateak, baldin eta horien ikuskapena egitea, entitate menderatzaileari ez dagokion foru-administrazio edo administrazio erkide bateko organoen esku badago.
- Entitate-taldea osatzen duten entitateek banakako tributazioaren araubiderako ezarritako aitorpena aurkeztu beharko dute, bertan bilduz zerga erregulatzen duten arauak banakakoari aplikatuta ateratzen diren zenbatekoak, entitate-taldeko araubide bereziari dagozkionak barne, hala egin behar denean. Taldeko entitate bakoitzak banaka kalkulatu du Administrazio bakoitzari egozten ahal zaion aitorpenaren emaitza.

en los anteriores períodos de liquidación con cada una de las Administraciones.

Los sujetos pasivos presentarán las declaraciones-liquidaciones del Impuesto ante las Administraciones competentes para su exacción, en las que constarán, en todo caso, la proporción aplicable y las cuotas que resulten ante cada una de las Administraciones.

Las devoluciones que procedan serán efectuadas por las respectivas Administraciones en la cuantía que a cada una le corresponda.

La inspección de los sujetos pasivos (artículo 29) que tributen sólo en un territorio corresponde a los servicios de Inspección de ese territorio. En caso de que los sujetos pasivos tributen en más de un territorio, la inspección la realizarán los servicios del territorio donde los sujetos pasivos tengan su domicilio fiscal. Excepción a esta regla son aquellos que, aún teniendo su domicilio fiscal en el País Vasco, realicen en Territorio Común al menos el 75% de sus operaciones, correspondiendo la inspección a la Administración del Estado.

Las entidades acogidas al régimen especial del grupo de entidades tributarán aplicando las reglas generales comentadas anteriormente, con las siguientes especialidades:

- Se consideran excluidas del grupo las entidades dependientes cuya inspección se encuentre encomendada a una Administración, foral o común, distinta de la aplicable a la entidad dominante.
- Las entidades integrantes del grupo presentarán la declaración establecida para el régimen de tributación individual, conteniendo los importes que resulten de la aplicación individual de las normas reguladoras del impuesto, incluyendo, en su caso, las propias del régimen especial del grupo de entidades. Cada entidad integrante del grupo deberá calcular de forma individual el resultado de la declaración imputable a cada Administración.

- Entitate-taldearen aitorten-likidazio erantsietan kontatu beharreko zenbatekoa, aurreko arauari jarraikiz kalkulaturako emaitzak batuta ateratzen dena izango da (foru-aldundietako bakoitzari edo Estatuko Administrazioari dagozkionak), eta ezin izango dira erantsi zerga arloko administrazio desberdinei dagozkien kopuruak.
- Taldea osatzen duten entitateek zein lurraldetan egiten dituzten jarduketak, lurralde horretako zerga administrazioen aurrean bete beharko dira entitate menderatzaileen berariazko betebeharrak.
- Entitate-taldearen araubide bereziak ez ditu inolaz ere aldatuko itun honetan aurreikusitako arauak eta, bereziki, lurralde bakoitzeko eragiketen kopurua zehazteko aplikatu beharrekoak.

Batasunaren barrenean egiten diren entregan eta eskuratzeen aitorten laburbiltzaileak eta hirugarren pertsonekin egindako eragiketenak aurkezteko tokia subjektu pasiboetarako buruzko egiaztapena eta ikerketa egiteko eskumena duen zerga-administrazioa izango da.

4.h. Ondare Eskualdaketen eta Egintza Juridiko Dokumentatuen gaineko Zerga

Ondare Eskualdaketen eta Egintza Juridiko Dokumentatuen gaineko Zerga itundutako zerga da, eta araudi autonomoaren pean dago. Hala ere, lurralde historikoek ez dute halako eskumenik izango sozietate-eragiketetan eta kanbio-letretan edo horien ordezkio balioa edo igorpen-zeregina duten agirietan, horrelakoetan arau erkideak bete beharko baitira (30. artikulua).

Foru-aldundiek ordainaraziko dute zerga hori, kasu hauetan (31. artikulua):

Ondasun higiezinak kostu bidez eskualdatzen direnean eta alokatzen direnean, eta ondasun horien eskubide errealak -baita bermekoak ere- osatu edo eskubide horiek kostu bidez ematerakoan, ondasunok euskal lurraldean kokatuta badaude.

Baloreen Merkatuaren uztailaren 28ko 24/1988 Legeko 108. artikuluan jasotako kasuetan, baloreak eskualdatzen dituen

- Los importes a computar en las declaraciones-liquidaciones agregadas del grupo de entidades serán la suma de los resultados calculados de forma individual correspondientes a cada una de las Diputaciones Forales o a la Administración del Estado, sin que quepa la agregación de cantidades que correspondan a Administraciones tributarias distintas.
- Las obligaciones específicas de las entidades dominantes habrán de ser cumplidas ante las Administraciones tributarias en cuyo territorio operen las entidades que integren el grupo.
- Este régimen especial no alterará en ningún caso las reglas previstas en el concierto y en particular las aplicables para determinar el volumen de operaciones en cada territorio.

En cuanto a las declaraciones recapitulativas de entregas y adquisiciones intracomunitarias deberán presentarse ante la Administración tributaria que tenga atribuida la competencia para la comprobación e investigación de los sujetos pasivos.

4.h. Impuesto sobre Transmisiones Patrimoniales y Actos Jurídicos Documentados

El Impuesto sobre Transmisiones Patrimoniales y Actos Jurídicos Documentados es un tributo concertado de normativa autónoma. La capacidad normativa de las instituciones competentes de los Territorios Históricos (artículo 30) queda limitada en lo que se refiere a operaciones societarias, letras de cambio y documentos que suplan a la misma o realicen función de giro, que deben regirse por la normativa común.

La exacción corresponderá a las Diputaciones Forales (artículo 31) en los siguientes casos:

En las transmisiones onerosas y arrendamientos de bienes inmuebles y en la construcción y cesión onerosa de derechos reales, incluso garantía, que recaigan sobre los mismos, cuando éstos radiquen en territorio vasco.

En los supuestos previstos en el artículo 108 de la Ley 24/1988, de 28 de julio, del Mercado de Valores, cuando radiquen en

erakundearen aktiboko ondasun higiezinak euskal lurraldean badaude.

Ondasun higigarriak, aziendak eta kredituak kostu bidez eskualdatzerakoan eta horien gaineko eskubideak osatzerakoan eta eskubide horiek kostu bidez lagatzerakoan, baldin eta eskuratu behar dituen pertsona fisikoa bada eta ohiko bizilekua Euskadin badauka; edo, pertsona juridikoa bada eta Euskadin badauka zerga-egoitza.

Baloreen eskualdaketetan, eragiketa non formalizatu den ikusi beharko da.

Higigarrien hipoteka edo eskualdaketarik gabeko bahitura osatzerakoan edo tartean itsasontzi edo aireontziak dauden kasuetan, egintza horiek zein lurraldetan inskribatu behar diren hartuko da kontuan.

Mailegu soilak, fidantzak, higiezin bestelakoen alokatzeak eta pentsioak osatzen direnean, baldin eta mailegu-hartzailea, fidantza-hartzailea, errentaria edo pentsioduna pertsona fisikoa bada eta ohiko bizilekua Euskadin badu; edo pertsona juridikoa bada eta zerga-egoitza Euskadin badu. Maileguak berme erreala duenean, berriz, hipotekadun ondasun higiezinak euskal lurraldean badaude, edo lurralde horretan inskribatu badaitezke higigarrien hipotekak edo eskualdaketarik gabeko bahiturak.

Mailegu bat lurralde erkidean eta foru-lurraldean kokatutako hainbat ondasun higiezinaren gaineko hipotekarekin bermatuta badago, edo lurralde bietan inskribatu daitekeen higigarrien hipotekarekin nahiz eskualdaketarik gabeko bahiturarekin bermatuta badago, batzuei eta besteei egozten zaien erantzukizunaren araberako proportzioan ordainduko zaio zerga Administrazio bakoitzari, eta, zehaztaper hori eskrituran beren beregi jasorik ez badago, ondasunen balio egiaztatuen araberako proportzioan.

Ondasunen administrazio-emakidetan, ondasun horiek Euskadin kokatuta baldin badaude; eta obrak burutu edo zerbitzuak ustiatu behar direnetan, baldin eta Euskadin egiten edo eskaintzen badira. Arau horiek aplikatuko dira administrazio-emakidekin berdinsten direlako zergapean dauden

territorio vasco los bienes inmuebles integrantes del activo de la entidad cuyos valores se transmiten.

En las transmisiones onerosas de bienes muebles, semovientes y créditos, así como en la construcción y cesión de derechos sobre los mismos, cuando el adquirente, siendo persona física, tenga su residencia habitual en el País Vasco y siendo persona jurídica tenga en él su domicilio fiscal.

En las transmisiones de valores se atenderá al lugar de formalización de la operación.

En la constitución de hipoteca inmobiliaria o prenda sin desplazamiento o se refiera a buques o aeronaves, se considerará el territorio donde los actos hayan de inscribirse.

En la constitución de préstamos simples, fianzas, arrendamientos no inmobiliarios y pensiones, cuando el prestatario, afianzado, arrendatario o pensionista, siendo persona física, tenga su residencia habitual en el País Vasco o, siendo persona jurídica tenga en él su domicilio fiscal. Sin embargo, si se trata de préstamos con garantía real, cuando los bienes inmuebles hipotecados radiquen en territorio vasco o sean inscribibles en él las respectivas hipotecas mobiliarias o prendas sin desplazamiento.

Si un mismo préstamo estuviese garantizado con hipoteca sobre bienes inmuebles sitios en territorio común y foral o con hipoteca mobiliaria o prenda sin desplazamiento inscribible en ambos territorios, tributará a cada Administración en proporción a la responsabilidad que se señale a unos y otros y, en ausencia de esta especificación expresa en la escritura, en proporción a los valores comprobados de los bienes.

En las concesiones administrativas de bienes, cuando éstos radiquen en el País Vasco, y en las ejecuciones de obra o explotaciones de servicios, cuando se ejecuten o presten en el País Vasco. Estas reglas serán aplicables en caso de actos y negocios administrativos que tributen por equiparación a las concesiones

administrazio egintza eta negozioetan ere.

Euskadiko lurralde-eremua gainditzen duten ondasunak ustiatzeko emakidak direnean, euskal lurraldean okupatzen duten azaleraren arabera eskatuko da Zerga.

Euskadiko lurralde-eremua gainditzen duten obrak egiteko emakidak direnean, euskal lurraldean egingo diren obren zenbatekoa kalkulatu da, eta horren arabera eskatuko da Zerga.

Euskadiko lurralde-eremua gainditzen duten zerbitzuak ustiatzeko emakidak direnean, ukitutako erkidegoen guztizkoaren gainean Euskadiko biztanleriak eta azalera dauzkaten ehunekoen batez besteko aritmetikoaren arabera eskatuko da Zerga.

Euskadiko lurralde-eremua gainditzen duten emakida mistoak badira, aurreko hiru paragrafoetan jasotako irizpideak emakidazatiari aplikatuta eskatuko da Zerga.

Euskadiko lurralde-eremua gainditzen duten administrazio-emakidak badira, lurraldearen arabera eskumena duen foru-aldundiak ikuskatuko du zerga, baldin eta erakunde emakidadunaren zerga-egoitza bertan badago.

Sozietate-eragiketetan, hauetako ezaugarriren bat badute:

a) Erakundeak zerga-egoitza EAEn izatea.

b) Erakundeak sozietate-egoitza Euskadin izatea, baldin eta benetako zuzendaritza-egoitza Europar Batasuneko kide diren estatuetakoren bateko beste zerga-administrazio bateko lurralde-esparruan ez badago; edo, hala egonik ere, estatu horrek ez baldin badu sozietate eragiketa antzeko beste zergaren batekin kargatzen.

c) Erakundeak eragiketa batzuk Euskadin ere egin behar ditu, baldin eta benetako zuzendaritza-egoitza eta sozietate-egoitza Europar Batasuneko kide diren estatuetakoren bateko beste Zerga Administrazio bateko lurralde-esparruan ez badago; edo, hala egonik ere, estatu horrek

administrativas.

En caso de concesiones de explotación de bienes que superen el ámbito territorial del País Vasco, se exigirá el Impuesto en proporción a la extensión que ocupen en el territorio vasco.

Tratándose de concesiones de ejecución de obras que superen el ámbito territorial del País Vasco, se exigirá el Impuesto en proporción al importe estimado de las obras a realizar en territorio vasco.

Si se trata de concesiones de explotación de servicios que superen el ámbito territorial del País Vasco, se exigirá el Impuesto en función de la media aritmética de los porcentajes que representen su población y su superficie sobre el total de las Comunidades implicadas.

Tratándose de concesiones mixtas que superen el ámbito territorial del País Vasco, se exigirá el Impuesto mediante la aplicación de los criterios recogidos en los tres párrafos anteriores a la parte correspondiente de la concesión.

En caso de concesiones administrativas que superen el ámbito territorial vasco, su inspección corresponderá a la Diputación Foral competente por razón del territorio cuando el domicilio fiscal de la entidad concesionaria radique en dicho territorio.

En operaciones societarias, cuando concurra alguna de las siguientes circunstancias:

a) Que la entidad tenga en el País Vasco su domicilio fiscal.

b) Que la entidad tenga en el País Vasco su domicilio social, siempre que la sede de dirección efectiva no se encuentre situada en el ámbito territorial de otra Administración Tributaria de un Estado miembro de la Unión Europea o, estándolo, dicho Estado no grave la operación societaria con un impuesto similar.

c) Que la entidad realice en el País Vasco operaciones de su tráfico, cuando su sede de dirección efectiva y su domicilio social no se encuentren situadas en el ámbito territorial de otra Administración Tributaria de un Estado miembro de la Unión Europea o, estándolo, estos Estados no graven la

ez baldin badu antzeko beste zergaren batekin kargatzen sozietate-eragiketa.

Notarioen eskritura, akta eta testigantzetan, baldin euskal lurraldean baimendu edo ematen badituzte. Egintza Juridiko Dokumentatuen gaineko karga-kuota gradualari lotuta dauden kasuetan, baldin eta ondasunak edo egintzak inskribatzeko erabili behar den erregistroa Euskadiko lurraldean badago.

Truke-letra eta ordezkio balioa edo igorpen-zeregina duten agirietan eta ordaindukoetan, bonoetan, obligazioetan eta antzeko tituluetan, Euskadin igortzen edo jaulkitzen badira; atzerrian igortzen badira, lehenengoz eduki dituenak ohiko bizilekua edo zerga-egoitza Euskadiko lurraldean baldin badauka.

Anotazio prebentiboetan, Euskadin kokatutako erregistro publikoetan egiten badira.

4.i. Aseguru-sarien gaineko Zerga

Ekonomia Ituneko 32. artikulua dio Aseguru-sarien gaineko zerga itundutako zerga dela, eta Estatuak unean-unean ezarritako funtsezko eta formazko arauak arautuko dutela.

Nolanahi ere, lurralde historikoetako erakunde eskudunek aitorpenak eta sarrerak egiteko ereduak onetsi ahal izango dituzte, baina eredu horietan lurralde erkideko ereduak datu berberak jasoko dira, gutxienez; eta sarrerak egiteko epeak jarri ahal izango dituzte likidazio-aldi bakoitzerako, baina epe horiek ez dute alde handirik izango Estatuko Administrazioak ezartzen dituenekin.

Foru-aldundiek ordainaraziko dute Zerga baldin eta arriskua edo konpromisoa, aseguru- eta kapitalizazio-eragiketetan, euskal lurraldean kokatzen bada.

Arriskua euskal lurraldean kokatuta dagoela uste izango da, baldintza hauek betetzen badira:

- Asegurua higieziari badagokie, ondasun higieziak Euskadiko lurraldean egotea.

operación societaria con un impuesto similar.

En las escrituras, actas y testimonios notariales, cuando unas y otros se autoricen u otorguen en territorio vasco. En los supuestos sujetos a la cuota gradual del gravamen de Actos Jurídicos Documentados, cuando radique en territorio vasco el Registro en el que deba procederse a la inscripción o anotación de los bienes o actos.

En las letras de cambio y documentos que suplan a las mismas o realicen funciones de giro, así como en los pagarés, bonos, obligaciones y títulos análogos, cuando su libramiento tenga lugar en el País Vasco. Si el libramiento se hubiera producido en el extranjero, cuando su primer tenedor tenga su residencia habitual o domicilio fiscal en dicho territorio.

En las anotaciones preventivas practicadas en Registros Públicos sitos en el País Vasco.

4.i. Impuesto sobre las Primas de Seguros

En el Concierto (artículo 32) se dice que es un tributo concertado que se regirá por las mismas normas sustantivas y formales que las establecidas en cada momento por el Estado.

No obstante, las Instituciones competentes de los Territorios Históricos podrán aprobar los modelos de declaración e ingreso, que contendrán al menos los mismos datos que los de territorio común, y señalar plazos de ingreso para cada período de liquidación, que no diferirán sustancialmente de los establecidos por la Administración del Estado.

La exacción corresponderá a las respectivas Diputaciones Forales cuando la localización del riesgo o del compromiso, en las operaciones de seguro y capitalización, se produzca en territorio vasco.

Se entenderá que la localización del riesgo se produce en territorio vasco, de acuerdo a las siguientes reglas:

- En el caso de que el seguro se refiera a inmuebles, cuando los bienes radiquen en

Arau bera erabiliko da aseguru higieziari eta horien edukiari dagokienez, baldin eta aseguru-poliza batek berak estaltzen baditu higieziak eta edukia. Aseguru higieziaren dauden ondasun higikorrei soilik badagokie, merkataritzako igarobidean dauden ondasunak izan ezik, ondasun higikorrak barruan dituen higiezi hori Euskadiko lurraldean egotea.

Aseguru batek berak estaltzen baditu lurralde erkidean eta euskal lurraldean dauden higieziak, lurralde bakoitzean kokatutako higieziaren balioa kontuan hartuta kokatuko da bakoitzean.

- Aseguru edozein ibilgailu-motari badagokie, ibilgailua bere izenean matrikulatuta daukan pertsonak edo erakundeak ohiko bizilekua edo zerga-egoitza Euskadin edukitzea.
- Aseguru bidaietan edo aseguru-hartzailearen ohiko bizilekutik kanpo gerta litezkeen ezbeharrei badagokie, eta aseguruaren iraupena gehienez lau hilabetekoa bada, aseguru-hartzaileak aseguru-kontratua euskal lurraldean sinatzea.
- Aurreko arauetan berariaz azaldu gabeko kasu guztietan, aseguru-hartzailea pertsona fisikoa bada, beraren ohiko bizilekua Euskadiko lurraldean egotea; eta bestela, kontratuan ageri den sozietatearen egoitza edo sukurtsala Euskadiko lurraldean egotea.

Konpromisoa euskal lurraldean kokatuzat joko da baldin eta, bitza-aseguruei dagokionez, aseguruaren kontratatzaileak lurralde horretan badu ohiko bizilekua, pertsona fisikoa izanez gero; pertsona juridikoa izanez gero, euskal lurraldean izan behar du bere sozietate-egoitza edo sukurtsala, kontratua sukurtsalari buruzkoa bada.

Kokapenari buruzko berariazko araurik ez bada, aseguru- eta kapitalizazio-eragiketarako euskal lurraldean eginak direla ulertuko da baldintza hauek betetzen badira: kontratatzailea enpresari edo profesionala izatea; eragiketa horiek bere enpresa edo

dicho territorio. La misma regla se aplicará cuando el seguro se refiera a bienes inmuebles y a su contenido, si este último está cubierto por la misma póliza de seguro. Si el seguro se refiere exclusivamente a bienes muebles que se encuentran en un inmueble, con excepción de los bienes en tránsito comercial, cuando el bien inmueble en el que se encuentran los bienes radique en dicho territorio.

Cuando en un mismo seguro se cubra el riesgo de inmuebles ubicados en territorio común y vasco, se localizará en cada uno de ellos en función del valor de los inmuebles radicados en uno y otro territorio.

- En el caso de que el seguro se refiera a vehículos de cualquier naturaleza, cuando la persona o entidad a cuyo nombre se encuentre matriculado tenga su residencia habitual o domicilio fiscal en el País Vasco
- En el caso de que el seguro se refiera a riesgos que sobrevengan durante un viaje o fuera del domicilio habitual del tomador del seguro, y su duración sea inferior o igual a cuatro meses, cuando se produzca en territorio vasco la firma del contrato por parte del tomador del seguro.
- En todos los casos no explícitamente contemplados en las reglas anteriores, cuando el tomador del seguro tenga su residencia habitual en el País Vasco y, en otro caso, si el domicilio social o sucursal a que se refiere el contrato se encuentre en dicho territorio.

En el caso de seguros sobre la vida, se entenderá que la localización del compromiso se produce en territorio vasco, cuando el tomador del seguro tenga en el mismo su residencia habitual, si es una persona física, o su domicilio social o una sucursal, caso de que el contrato se refiera a ésta última, si es una persona jurídica.

En defecto de las normas específicas de localización anteriores, se entienden realizadas en territorio vasco las operaciones de seguro y capitalización, cuando el contratante sea un empresario o profesional que concierte las operaciones en el ejercicio

lanbide jardueretan ari denean hitzartzea; eta bere ekonomia-jardueraren egoitza Euskadiko lurraldean edukitzea, edo establezimendu iraunkorren bat edukitzea lurralde horretan, edo, bestela, bere bizilekua bertan edukitzea.

4.j. Zerga bereziak

Ekonomia Ituneko 33. artikulua dio Estatuak unean-unean ezarritako funtsezko eta formazko arauak arautuko dituztela zerga bereziak.

Nolanahi ere, lurralde historikoetako erakunde eskudunek aitortzen eta sarrerak egiteko ereduak onetsi ahal izango dituzte, baina eredu horietan lurralde erkideko ereduaren datu berberak jasoko dira, gutxienez; eta sarrerak egiteko epeak jarri ahal izango dituzte likidazio-aldi bakoitzerako, baina epe horiek ezingo dute alde handirik izan Estatuko Administrazioak ezarritakoekin.

Fabrikazio Zerga Bereziak foru-aldundiek eskatuko dituzte, horien sortzapena Euskadin egin bada.

Kuota eskuratu duen Administrazioaren egitekoa izango da Fabrikazio Zerga Berezien itzulketak egitea, hala eskatzen zaionean.

Dena dela, ezin baldin bada jakin kuotak zein Administrazioak eskuratu zituen, itzultzeko eskubidea duen pertsonaren lurraldeko Administrazioak itzuli beharko ditu. Euskadin dauden establezimenduak kontrolatzea eta horiei baimena ematea, araubidea edozein dela ere, lurralde-eskumena duten aldundien eginkizuna izango da. Dena dela, aurretik jakinarazpena egin beharko zaie Estatuko Administrazioari eta Araugintza Koordinatu eta Ebaluatzeko Batzordeari.

Zenbait Garraiobideren gaineko Zerga Berezia foru-aldundiek eskatuko dute, garraiobideak euskal lurraldean matrikulatzen baldin badira behin betiko. Halaber, Estatuak une bakoitzean ezarritako dituen tasen % 15 bitartean handi dezakete zerga-tasa lurralde historikoetako erakunde eskudunek.

de sus actividades y radique en dicho territorio la sede de su actividad económica o tenga en el mismo un establecimiento permanente o, en su defecto, el lugar de su domicilio.

4.j. Impuestos Especiales

Los Impuestos Especiales (artículo 33) se regirán por las mismas normas sustantivas y formales que las establecidas en cada momento por el Estado.

No obstante, las Instituciones competentes de los Territorios Históricos podrán aprobar los modelos de declaración e ingreso, que contendrán al menos los mismos datos que los de territorio común, y señalar plazos de ingreso para cada período de liquidación, que no diferirán sustancialmente de los establecidos por la Administración del Estado.

Los Impuestos Especiales de Fabricación se exigirán por las respectivas Diputaciones Forales, cuando el devengo de los mismos se produzca en el País Vasco.

Las devoluciones de los Impuestos Especiales de Fabricación serán efectuadas por la Administración en la que hubieran sido ingresadas las cuotas cuya devolución se solicita.

No obstante, en los casos en que no sea posible determinar en que Administración fueron ingresadas las cuotas, la devolución se efectuará por la Administración correspondiente al territorio donde se genere el derecho a la devolución. El control de los establecimientos situados en el País Vasco, así como su autorización, en cualquiera de sus regímenes, será realizado por las respectivas Diputaciones Forales, no obstante lo cual será necesaria la previa comunicación a la Administración del Estado y a la Comisión de Coordinación y Evaluación Normativa.

Respecto al Impuesto Especial sobre Determinados Medios de Transporte se exigirá por las respectivas Diputaciones Forales, cuando los medios de transporte sean objeto de matriculación definitiva en territorio vasco, pudiendo las Instituciones competentes de los Territorios Históricos incrementar los tipos de gravamen hasta un máximo del 15% de los tipos establecidos en

Matrikulazioa egiteko, gaiari buruz indarrean dagoen legeriak ezarritako irizpideak bete beharko dira. Zehazki, pertsona fisikoek ohiko bizilekua duten probintzian matrikulatuko dute garraio bidea.

Azkenik, Ikatzaren gaineko Zerga Bereziari dagokionez, kasuan kasuko foru-aldundiak galdutako du, zergaren sortzapena Euskal Autonomia Erkidegoan gertatzen denean, eta sortzape hori gertatzen dela esango da honako kasu hauetan:

- Kontsumitzeko saltzen denean: hau da, lehendabiziko salmenta edo ematea gertatzen denean hartuko da halakotzat, baldin eta ikatza atera, inportatu edo Batasunaren barruan erosi ondoren egiten bada. Lehen salmenta edo ematea direla joko dira, era berean, ikatza berriro saltzera zuzentzen duten ondorengo salmenta edo emateak, eskurapenean birsalmentara bideratzeagatik salbuespena aplikatu zaienean.
- Autokontsumoa: ekoizle, ateratzaile edo inportatzaileek, Batasunaren barruko erosleek edo ikatza berriro saltzeko bideratzen duten enpresariak egiten duten ikatzaren erabilpena edo kontsumoa.

4.k. Zenbait Hidrokarbuoren Txikizkako Salmentaren gaineko Zerga

Ekonomia Ituneko 34. artikulua dio itundutako zerga dela, eta Estatuak unean-unean ezarritako funtsezko eta formazko arauak arautuko dutela.

Aurrekoa bete beharrekoa izango bada ere, lurralde historikoetako erakunde eskudunek horien zerga-tasak ezar ditzakete, lurralde erkidean unean-unean indarrean dauden baldintzen eta mugen barruan.

Nolanahi ere, lurralde historikoetako erakunde eskudunek aitorpenak eta sarrerak egiteko ereduak onetsi ahal izango dituzte, baina eredu horietan lurralde erkideko ereduak datu berak jasoko dira, gutxienez; eta sarrerak egiteko epeak jarri

cada momento por el Estado.

La matriculación se efectuará conforme a los criterios establecidos por la normativa vigente sobre la materia. En particular, las personas físicas efectuarán la matriculación del medio de transporte en la provincia en que se encuentre su residencia habitual.

Por último, respecto del Impuesto Especial sobre el Carbón se establece que se exigirá por las respectivas Diputaciones Forales cuando el devengo del mismo se produzca en el País Vasco, considerándose que se produce éste en los siguientes casos:

- En el momento de la puesta a consumo: se entiende que se produce en el momento de la primera venta o entrega de carbón tras la producción, extracción, importación o adquisición intracomunitaria, entendiéndose que tienen la misma consideración de primera venta o entrega las ventas o entregas subsiguientes realizadas por empresarios dedicados a la reventa cuando les haya sido aplicable en la adquisición la exención por destino a reventa.
- Autoconsumo: utilización o consumo del carbón realizado por los productores o extractores, importadores, adquirientes intracomunitarios o empresarios que destinen el carbón para su reventa.

4.k. Impuesto sobre las Ventas Minoristas de Determinados Hidrocarburos

Este Impuesto es un tributo concertado que se regirá por las mismas normas sustantivas y formales que las establecidas en cada momento por el Estado (artículo 34).

No obstante lo anterior, las Instituciones competentes de los Territorios Históricos podrán establecer los tipos de gravamen del Impuesto dentro de los límites y en las condiciones vigentes en cada momento en territorio común.

Así mismo, las Instituciones competentes de los Territorios Históricos podrán aprobar los modelos de declaración e ingreso, que contendrán al menos los mismos datos que los de territorio común, y señalar plazos de ingreso para cada período de liquidación, que

ahal izango dituzte likidazio-aldi bakoitzerako, baina epe horiek ez dute alde handirik izango Estatuko Administrazioak ezartzen dituenekin.

Foru-aldundi eskudunak ordainaraziko du Zenbait Hidrokarburoren Txikizkako Salmentaren gaineko Zerga, kasu hauetan:

a) Zergaren eremu objektiboak barruan hartzen dituen ekoizkinen salmentak edo emateak, euskal lurraldean kokatutako txikizkako salmenta-establezimendu publikoetan egindakoak badira, salbu eta ekoizkinok lurralde horretatik kanpo jaso eta kontsumitzeko beharrezko instalazioak dituzten azken kontsumitzaileei egiten zaizkien horniketak. Alderantziz, foru-aldundiek ordainaraziko dute zerga, kanpotik ekarritako ekoizkinak Euskadiko lurraldean jaso eta kontsumitzeko beharrezko instalazioak dituzten azken kontsumitzaileei lurralde erkideetatik egiten zaizkien horniketak direla-eta.

b) Zergaren eremu objektiboak barruan hartzen dituen ekoizkinen inportazioak eta Europar Batasunaren barruko eskuraketak, baldin eta inportatzaileak edo eskuratzaileak berak zuzenean kontsumitzen baditu ekoizkinok, bere kontsumorako establezimenduan, eta establezimendu hori Euskadiko lurraldean badago.

Kupoaren Batzorde Mistoak 2002ko martxoaren 6an hartutako erabakietan, lurralde historikoetako eta EAEko erakunde eskudunek adierazi zuten zerga horrek bildutako dirua ez dela aurrekontu-xedeetarako erabiliko, eta horren erabilpenak bete egon behar dituela Europar Batasuneko araubideak araututako printzipio hauek:

- Osasun-politiken edo ingurumena babesteko politiken helburuak betetzeko esparruan erabili behar da.
- Lurralde erkidean indarrean den gutxieneko zerga-tasa baino tasa handiagoa ezarri gero, igotako kopuruak egokia eta proportzionala izan behar du lortu nahi diren helburuarekiko.

no diferirán sustancialmente de los establecidos por la Administración del Estado.

Corresponderá a las respectivas Diputaciones Forales la exacción del Impuesto sobre las Ventas Minoristas de Determinados Hidrocarburos en los siguientes casos:

a) Ventas o entregas de los productos comprendidos en el ámbito objetivo del Impuesto efectuadas en los establecimientos de venta al público al por menor situados en territorio vasco, con excepción de los suministros que se efectúen a consumidores finales que dispongan de las instalaciones necesarias para recibirlos y consumirlos fuera de dicho territorio. Correlativamente, corresponderá a las Diputaciones Forales la exacción del impuesto por los suministros que se efectúen desde territorio común a consumidores finales que dispongan de las instalaciones necesarias para recibirlos y consumirlos en el País Vasco.

b) Importaciones y adquisiciones intracomunitarias de los productos comprendidos en el ámbito objetivo del Impuesto, cuando se destinen directamente al consumo del importador o del adquirente en un establecimiento de consumo propio situado en el País Vasco.

Por otra parte, en los acuerdos alcanzados en la Comisión Mixta de Cupo de 6 de marzo de 2002, las Instituciones competentes de los Territorios Históricos y la Comunidad Autónoma del País Vasco reconocen que este Impuesto es un tributo cuya recaudación queda afectada en su totalidad a fines de naturaleza distinta a la presupuestaria, y que debe cumplir para su adecuación al ordenamiento comunitario los principios siguientes:

- Debe integrarse en el marco de los objetivos de políticas de sanidad o de protección del medio ambiente.
- La fijación de tipos de gravamen por encima del mínimo vigente en territorio común debe ser adecuado y proporcional a la finalidad de los objetivos a conseguir.

Hori dela-eta, Administrazioek konpromisoa hartzen dute Zergak bildutako dirua osasun-gastuak finantzatzeko erabiltzeko. Alabaina, lurralde erkidean indarrean den gutxieneko zerga-tasatik gora ezarritako tasei dagokien zatiagatik bildutako dirua ingurumen-jarduerak finantzatzeko erabil daiteke.

Gainerako zeharkako zergak arautzeko (35. artikulua), Estatuak unean-unean ezarrita dituen oinarritzko abiaburu, arau substantibo, zerga-egitate, salbuespen, sortzapen, oinarri, tasa, tarifa eta kenkariak aplikatuko dira.

4.l. Jokoaren gaineko Zergak

Jokoaren gaineko zergak itundutako zergak dira, eta araudi autonomoa aplikatu behar zaie, baimena Euskadin eman behar zaien kasuetan (36. artikulua). Estatuak unean-unean ezarrita duen arautegia aplikatuko da zerga-egitateari eta subjektu pasiboari dagokienez.

Lurraldearen arabera eskumena daukan foru-aldundiak ordainaraziko du Zori, Enbido eta Adur Jokoen gaineko Tasa, zerga-egitatea Euskadin egiten bada (37. artikulua).

Lurralde-eskumena duen foru-aldundiak ordainaraziko du Zozketa, Tonbola, Apustu eta Ausazko Konbinazioen gaineko Zerga Tasa, halako jokoak egiteko baimena Euskadin eman behar den kasuetan.

4.m. Tasak

Foru-aldundiei dagokie eska daitezkeen tasak ordainaraztea euren jabariko gune publikoen erabilera edo aprobetxamendu bereziagatik, zerbitzuak betetzeagatik eta zuzenbide publikoko araubidean foru-aldundiek eurek egiten dituzten jarduerengatik (38. artikulua).

4.n. Toki Ogasunak

Derrigorrez ezarri beharreko hiru zergen (Ondasun higiezinaren gaineko zerga, Ekonomia-jardueren gaineko zerga eta

Por ello, las Administraciones se comprometen a afectar en su totalidad los rendimientos que se deriven del Impuesto a la financiación de gastos sanitarios. Sin embargo, los recursos producidos por la parte de los tipos de gravamen que superen el mínimo vigente en territorio común, podrán dedicarse a financiar actuaciones medioambientales.

En cuanto a los demás impuestos indirectos (artículo 35) se regirán por los mismos principios básicos, normas sustantivas, hechos imponible, exenciones, devengos, bases, tipos, tarifas y deducciones que los establecidos en cada momento por el Estado.

4.l. Tributos sobre el Juego

Los tributos que recaen sobre el juego tienen el carácter de tributos concertados de normativa autónoma, cuando su autorización deba realizarse en el País Vasco (artículo 36). Se aplicará la misma normativa que la establecida en cada momento por el Estado en lo que se refiere al hecho imponible y sujeto pasivo.

En cuanto al punto de conexión para la exacción (artículo 37), la Tasa sobre los Juegos de Suerte, Envite o Azar corresponderá a la Diputación Foral competente por razón del territorio, cuando el hecho imponible se realice en el País Vasco.

La Tasa Fiscal sobre Rifas, Tómbolas, Apuestas y Combinaciones Aleatorias será exaccionada por la Diputación Foral competente por razón de territorio, cuando su autorización deba realizarse en el País Vasco.

4.m. Tasas

La competencia para la exacción de las tasas corresponderá a las Diputaciones Forales en cuanto sean exigibles por la utilización o aprovechamiento especial de su propio dominio público, por la prestación de servicios o la realización de actividades en régimen de Derecho público efectuadas por las mismas (artículo 38).

4.n. Impuestos Locales

En el Concierto se establecen los puntos de conexión de los tres impuestos de implantación obligatoria: Impuesto sobre

Trakzio mekanikoko ibilgailuen gaineko zerga) lotura-puntuak arautzen ditu Ekonomia Itunak.

Ondasun Higiezinaren gaineko Zerga lurralde historikoetan eskumena duten erakundeek emandako arauen bidez arautuko da (39. artikulua). Zerga horrek lurralde historikoetako landa-ondasun eta hiri-ondasunak zergapetuko ditu.

Ekonomia-jardueren gaineko zerga lurralde historikoetan eskumena duten erakundeek emandako arauak arautuko dute (40. artikulua). Lurralde-irizpidea da udal- eta probintzia-kuoten lotura-puntua, eta probintzia bat baino gehiagotan jarduteko kuotena, berriz, subjektu pasiboaren ohiko bizilekua edo zerga-egoitza. Azken kuota hori dagokion Administrazioari ordainduta (foru-administrazioa edo orokorra), bi lurraldeetan jarduteko ahalmena izango du subjektu pasiboak.

Trakzio Mekanikoko Ibilgailuen gaineko Zerga lurralde historikoetan eskumena duten erakundeek emandako arauen bidez arautuko da, zirkulazio-baimenean ageri den egoitza lurralde horretako udalerriren batekoa baldin bada (41. artikulua).

Lurralde historikoetan eskumena duten erakundeek toki-erakundeen gainerako zerga propioen eta prezio publikoen araubidea mantendu, ezarri eta arautu ahal izango dute (42. artikulua), bakoitzak bere lurraldean; betiere, araubide erkideko tokiko zerga-sistemarentzako ezarritako egitura orokorra eta egitura horren printzipioak kontuan izanda eta Ekonomia Itunak araututako harmonizazio-arauak beteta.

Araubide erkidekoez gainera, zeharkako bestelako zerga-modurik ezin dela ezarri dio Ekonomia Itunak, baldin eta zerga-modu horien etekina Euskadiko lurraldetik kanpora beste batengan isla badaiteke edo harengan eragina izan badezake.

Ekonomia Itunaren II. kapituluak finantza-harremanak arautzen ditu, eta harreman horien printzipio orokorrez diharduela, arautzen du toki-erakundeen eremuan

Bienes Inmuebles, Impuesto sobre Actividades Económicas e Impuesto sobre Vehículos de Tracción Mecánica.

El Impuesto sobre Bienes Inmuebles se regulará (artículo 39) por las normas que dicten las Instituciones competentes de los Territorios Históricos, y gravará los bienes de naturaleza rústica y urbana sitos en su respectivo Territorio Histórico.

El Impuesto sobre Actividades Económicas se regulará (artículo 40) por las normas que dicten las Instituciones competentes de los Territorios Históricos. El punto de conexión para la exacción en el caso de las cuotas municipales y provinciales es estrictamente territorial, mientras que en el caso de las cuotas que facultan para ejercer en más de una provincia es la residencia habitual o domicilio fiscal del sujeto pasivo. El pago de esta última cuota a la Administración que corresponda, común o foral, faculta para el ejercicio de la actividad en ambos territorios.

El Impuesto sobre Vehículos de Tracción Mecánica se regulará (artículo 41) por las normas que dicten las Instituciones competentes de los Territorios Históricos cuando el domicilio que conste en el permiso de circulación corresponda a un municipio situado en su territorio.

Respecto del resto de tributos locales y precios públicos, el Concierto Económico (artículo 42) reconoce la capacidad de los Territorios Históricos para mantener, establecer y regular, dentro de su territorio, el régimen tributario de otros tributos propios de la Haciendas Locales, atendiendo a la estructura general del sistema tributario local de régimen común y a los principios que la inspiran, respetando las normas de armonización previstas en el propio Concierto.

Así mismo, el Concierto previene del establecimiento de figuras impositivas de naturaleza indirecta distintas a las de régimen común, cuyo rendimiento pueda ser objeto de traslado o repercusión fuera del territorio del País Vasco.

En todo caso, dentro de los principios generales del Capítulo II, de relaciones financieras, se establece que las facultades de tutela financiera que, en cada momento,

Estatuak une bakoitzean erabiltzen dituen finantza-tutoretzako ahalmenak Euskadiko erakunde eskudunei dagozkiela; hala ere, horrek ez du esan nahi, inola ere, Euskadiko toki-erakundeen autonomia araubide erkidea duten toki-erakundeena baino txikiagoa izango denik.

5. ESTATUAREN ETA EUSKADIREN ARTEKO KOORDINAZIOA ETA LANKIDETZA

Ekonomia Itunaren 4. artikulua lankidetzaprintzipioa arautzen du, eta oinarrizko printzipiotzat hartzen du. Printzipio horrek, oro har, zehaztu egiten du Estatuak eta lurralde historikoek nola erabili behar dituzten zergak kudeatzeko, ikuskatzeko eta biltzeko eskumenak eta zerga-arauak ematekoak. Hain zuzen, 4. artikulua honako hau dio:

- Lurralde historikoetako erakunde eskudunek Estatuako Administrazioari jakinaraziko dizkiote zergen arloko arauak egiteko proiektuak, arauok indarrean jarri baino nahikoa denbora lehenago. Estatuako Administrazioak, halaber, jakinarazpen bera egin behar die lurralde historikoetako erakundeoi.

- Nazioarteko akordioek Ekonomia Itun hau betetzeko orduan inolako eraginik baldin badute, akordio horietan Euskadiko erakundeen lankidetzaz ahalbidetzeko behar diren baliabideak jarriko ditu Estatuak.

- Estatuak eta lurralde historikoek, zergak kudeatu, ikuskatu eta biltze aldera eskumenez dagozkien zereginak betetzen dituzten bitartean, zerga horiek hobeto ordainarazteko beharrezkoak zaizkien datu eta aurrekari guztiak emango dizkiote elkarri, behar diren garaian eta eran.

Hain justu, administrazio batak zein besteak:

a) Beharrezkoa duten informazio guztia emango diote elkarri, datuak prozesatzeko zentroen bidez. Horretarako, behar duten komunikazioa jarriko dute abian. Urtero, zerga-mailako informatika-plan koordinatua egingo dute elkarrekin.

b) Ikuskaritza-zerbitzuek hainbat plan egingo dituzte, helburu, arlo eta hautaketa-jardunbide koordinatu jakin batzuk batera

desempeñe el Estado en materia de Entidades Locales, corresponderán a las Instituciones competentes del País Vasco, sin que ello pueda significar, en modo alguno, un nivel de autonomía de las Entidades locales vascas inferior al que tengan las de régimen común.

5. COORDINACIÓN Y COLABORACIÓN ENTRE EL ESTADO Y EL PAÍS VASCO

El Concierto Económico recoge en su artículo 4 el principio de colaboración como uno de sus principios inspiradores básicos. Este principio está referido genéricamente al ejercicio de las funciones que competen al Estado y a los Territorios Históricos en orden a la gestión, inspección y recaudación de sus tributos y, también, a la producción normativa. En concreto, se señala que:

- Las Instituciones competentes de los Territorios Históricos comunicarán a la Administración del Estado, con la debida antelación a su entrada en vigor, los proyectos de disposiciones normativas en materia tributaria. De igual modo, la Administración del Estado practicará idéntica comunicación a dichas Instituciones.

- El Estado arbitrará los mecanismos que permitan la colaboración de las Instituciones del País Vasco en los Acuerdos internacionales que incidan en la aplicación del presente Concierto Económico.

- El Estado y los Territorios Históricos, en el ejercicio de las funciones que les competen en orden a la gestión, inspección y recaudación de sus tributos, se facilitarán mutuamente, en tiempo y forma adecuados, cuantos datos y antecedentes estimen precisos para su mejor exacción.

En particular, ambas Administraciones:

a) Se facilitarán, a través de sus centros de proceso de datos, toda la información que precisen. A tal efecto, se establecerá la intercomunicación técnica necesaria y anualmente se elaborará un plan conjunto y coordinado de informática fiscal.

b) Los servicios de inspección prepararán planes conjuntos de inspección sobre objetivos, sectores y procedimientos

ikuskatzeko. Gauza bera egingo dute, halaber, egoitza aldatu duten zergadunekin, zerga-gardentasunaren araubidepeko erakundeekin eta Sozietateen gaineko Zergan eragiketen guztizkoaren proportzioan zergak ordaindu behar dituzten sozietateekin.

Lankidetzaren handitu beharra dago, zenbait alderdiri erreparatuta. Espainian Zerga Administrazio bat baino gehiago egoteak ez dio nahitaz formari bakarrik eragiten, harmonizazio fiskalaren esparruan Europar Batasunean gertatzen ari diren prozesu batzuei ere bai; hau da, azterketa-, eztabaida- eta negoziatio-prozesuei. Arauak prestatzeko eta emateko ere, nahitazkoa da lankidetzaren handitzea. Lankidetzaren handitzea, halaber, zergen kudeaketaren arloa hedatu eta egokitu behar da.

Lankidetzaren oinarriko elementua da Administrazioen araubidetze zergapetze-ahalmenei baitan egin dadin, zerga-sistema bakoitzak Administrazioei emandako ahalmenak aintzat hartuta; eta, betiere, zergen kudeaketak arazorik sor ez ditzan. Lankidetzaren bidez gaitu izan dira Estatuaren eta Euskadiren artean zerga-ahalmenei zenbait gaitu gertatutako auziak.

Hori horrela izanik, Kupoaren Batzorde Mistoak 1999ko uztailaren 14an egindako bileran erabaki zuen Administrazioek elkarri bidaliko dizkietela foru-arauaren proiektuak, lege-proiektuak eta eduki fiskaleko erregelamenduak, epe jakinetan; horrela, foru-aldundiek Ekonomia eta Ogasun Ministerioko Lurralde Ogasunen Koordinatzaile Zuzendaritza Nagusira bidaliko dituzte proiektuak, eta Ogasuneko Estatu Idazkaritzak Eusko Jaurlaritzaren Ogasun eta Herri Administrazio Sailari.

Ondoren, Estatu Administrazioaren eta foru-ogasunen arteko egoera gatazkatsuari buruz sakonago hausnartu zen, eta egiaztatu zen beharrezkoa zela, Itunean ezarritako lankidetzaren printzipioaren esparruan, lankidetzarako oinarriak ezartzea, honako hau lortze aldera: auziak konpontzeko auzibideetara jo behar ez izatea eta zergadunek segurtasun juridiko handiagoa

selectivos coordinados, así como sobre contribuyentes que hayan cambiado de domicilio, entidades en régimen de transparencia fiscal y sociedades sujetas a tributación en proporción al volumen de operaciones en el Impuesto sobre Sociedades.

La profundización en la colaboración ha de observarse necesariamente desde distintas perspectivas. La existencia de diferentes Administraciones tributarias en España ha de tener irremediamente una repercusión no sólo formal sino, también, real en los procesos de análisis, debate y negociación que se están llevando a cabo en el seno de la Unión Europea en el ámbito de la armonización fiscal. También se hace necesaria la colaboración en el diseño y producción normativa. Colaboración que, igualmente, ha de extenderse y articularse en el campo de la gestión tributaria.

Éste es un elemento fundamental para asegurar una producción normativa respetuosa con la potestad tributaria de las diferentes Administraciones, basada en el reconocimiento de las capacidades propias de cada sistema tributario, y para evitar los problemas que puedan derivarse de la propia gestión. En este contexto debe situarse la superación de los contenciosos planteados entre el Estado y el País Vasco en diferentes materias.

En este sentido, la Comisión Mixta de Cupo de 14 de julio de 1999 acordó la remisión en plazos determinados de las Diputaciones Forales a la Dirección General de Coordinación con las Haciendas Territoriales del Ministerio de Economía y Hacienda y, a su vez, de la Secretaría de Estado de Hacienda al Departamento de Hacienda y Administración Pública del Gobierno Vasco, de los Proyectos de Norma Foral y de los Proyectos de Ley, así como de normas reglamentarias, de contenido fiscal.

Posteriormente, se realizó una reflexión más profunda sobre la situación general de conflictividad existente entre la Administración del Estado y las Haciendas Forales, constatándose la necesidad de conseguir, en el marco del principio de colaboración recogido en el Concerto, unas bases de cooperación que encaucen los litigios hacia vías de solución distintas y

ematea.

Zenbait arau auzitan jarri ziren baliabideen banaketa desegokia egin eta enpresa-lehia askea urratu zezaketelakoan. Hori ikusita, Administrazioek erabaki zuten beharrezkoa zela araugintzari buruzko akordioak lortzea, etorkizunean halako auzirik sor ez zitezen. Akordioek, noski, ez dute urratu behar ez Ekonomia Itunak lurralde historikoei aitortutako eskumenak, ezta Estatuaren berezko eskumenak ere.

Horrenbestez, Kupoaren Batzorde Mistoak zenbait akordio lotu zituen 2000ko urtarrilaren 18an. Akordio horiek berretsi egin zuten Ekonomia Ituna indartzeko asmoa eta barne-esparruan zein nazioartean hura babesteko jarduerak egiteko konpromisoa.

Akordio horiek ikuspegi bikoitzarekin hartu ziren. Lehenik eta behin, errekurtsuetan inpugnatutako gaien azterketa xehea egin zen, adostasun-puntuak landu ostean, aurrerantzean auzirik gerta ez zitezen. Auzien zergatia aztertzeke premia nabarmena zen, Itunak araututako zerga-harmonizazioa desberdin interpretatu izana izan baitzen Administrazioek jarritako ia errekurtsu guztien arrazoia.

Bestalde, zenbait foru-zergaren araugintza zehatza egokitzea adostu zuten Administrazioek, eta, horrekin batera, atzera bota zituzten gai horien inguruan jarritako zenbait errekurtsu. Errekurtsu horietako batzuetan atzera egin zen, bai zenbait arauen indarraldia amaitu zelako -indarraldi-epea igarota edo gerora indargabetuta-, bai foru-arauak eta arau erkideak aldatu egin zirelako haiek eman eta Administrazioen arteko akordioak lortu bitartean.

2002ko Ekonomia Itun berriak aintzat hartu zituen lankidetzaren printzipioaren inguruko alderdiak, eta, berariaz, III. kapitulu berri bat sortu zuen, Ekonomia Itunaren batzordeei eta

prebias de las judiciales, de forma que proporcionen mayor seguridad jurídica a los contribuyentes.

Esta preocupación de las Administraciones por evitar la promulgación de normas que en algún caso concreto pudieran generar discrepancias sobre la posibilidad de distorsión de la libre competencia empresarial y la asignación de recursos, aconsejaba alcanzar acuerdos, que, sin perjuicio de la autonomía de las Instituciones competentes de los Territorios Históricos, recogida en el Concierto y de las competencias del Estado, eviten de manera efectiva los conflictos futuros entre Instituciones.

Ello derivó en los acuerdos alcanzados en la Comisión Mixta de Cupo del 18 de enero de 2000. En ellos se reitera el apoyo al Concierto Económico y el compromiso a desarrollar cuantas actuaciones sean de su competencia para su mejor defensa en el ámbito interno como en el ámbito internacional.

Estos acuerdos se elaboraron desde una doble perspectiva. En primer lugar se realizó un análisis pormenorizado de las materias impugnadas en cada uno de los recursos interpuestos, con el fin de alcanzar puntos de encuentro que en el futuro eviten las posibles discrepancias. Este esfuerzo se justifica plenamente en razón de que la mayor parte de los recursos interpuestos por las distintas Administraciones se basa en una diferente interpretación de la armonización fiscal regulada en el propio Concierto.

Al margen de estos acuerdos, las Administraciones convienen, en segundo término, en adaptar determinada normativa tributaria foral y desistir de determinados recursos interpuestos por las mismas en esta materia. El desistimiento de estos recursos es consecuencia, entre otras razones, de la pérdida de vigencia de ciertas normas -bien por su carácter temporal o bien porque se haya producido su derogación posterior- y la evolución de las normativas común y foral desde su promulgación hasta este momento de los acuerdos.

El nuevo Concierto Económico de 2002 recoge esta sensibilidad, relacionada con el principio de colaboración, creando un nuevo Capítulo III, de las Comisiones y Junta Arbitral del

Arbitraje Batzordeari buruzkoa.

5.a. Ekonomia Itunaren Batzorde Mistoak

Lehen Kupoaren Batzorde Mistoak zena Ekonomia Itunaren Batzorde Misto izatera pasa da (61. artikulua), eta berriz zehaztu dira haren eginkizunak. Batzorde berria, aurreko Kupoaren Batzorde Mistoaren moduan, honela eratzen da: batetik, foru-aldundi bakoitzeko ordezkari bana eta Eusko Jauriaritzako ordezkariak, aldundietako ordezkarien kopuru berean; eta, bestetik, Estatuko Administrazioako ordezkariak, aurrekoen kopuru osoaren zenbateko berean. Batzordekideek aho batez hartu behar dituzte erabakiak.

Eginkizun hauek izango ditu Batzorde Mistoak:

- a) Ekonomia Itunaren aldarazpenak erabakitzea.
- b) Aurrekontu-egonkortasunaren arloko lankidetzak eta koordinazioari buruzko konpromisoak erabakitzea.
- c) Bosturteko bakoitzean kupoa ezartzeko metodologia erabakitzea.
- d) Arbitraje Batzordeko kideen izendapena eta araubidea erabakitzea, baita Batzordearen jardunbideari, biltzeko deialdiei, bilerei eta erabakiak hartzeko araubideari dagokiena ere.
- e) Zerga- eta finantza-gaiei buruz uneko bakoitzean hartu beharreko erabakiak hartzea, Itunean ezarritakoa behar bezala aplikatu eta gara dadin.

5.b. Araugintza Koordinatu eta Ebaluatzeko Batzordea

1981. urteko Itunak (40. artikulua) Batzorde Koordinatzailea eratu beharra arautu zuen, eta Kupoaren Batzorde Mistoak 2000ko urtarrilaren 18an lortutako Akordioen ondorioz, Araugintza Ebaluatzeko Batzordea eratu zen.

Bestalde, Kupoaren Batzorde Mistoak, 1999ko uztailaren 14an egindako bileran, honako erabaki hauek hartu zituen, lankidetzaprintzipioaren esparruan: foru-arauen proiektuak, lege-proiektuak eta eduki fiskaleko erregelamenduak Administrazioen

Concierto Económico.

5.a. Comisión Mixta del Concierto Económico

La anterior Comisión Mixta de Cupo pasa a denominarse Comisión Mixta del Concierto Económico (artículo 61), redefiniendo sus funciones. Esta nueva Comisión, al igual que la anterior, estará constituida, de una parte, por un representante de cada Diputación Foral y otros tantos del Gobierno Vasco, y de otra, por un número igual de representantes de la Administración del Estado. Sus acuerdos deberán adoptarse por unanimidad de todos sus miembros integrantes.

Las funciones que tiene atribuidas son las siguientes:

- a) Acordar las modificaciones del Concierto Económico.
- b) Acordar los compromisos de colaboración y coordinación en materia de estabilidad presupuestaria.
- c) Acordar la metodología para el señalamiento del cupo en cada quinquenio.
- d) Acordar el nombramiento y régimen de los componentes de la Junta Arbitral, así como lo referente a su funcionamiento, convocatoria, reuniones y adopción de acuerdos.
- e) Todos aquellos acuerdos que en materia tributaria y financiera resulten necesarios en cada momento para la correcta aplicación y desarrollo de lo previsto en el Concierto.

5.b. Comisión de Coordinación y Evaluación Normativa

El Concierto de 1981 estableció la creación (artículo 40) de la Comisión Coordinadora y los Acuerdos alcanzados en la Comisión Mixta de Cupo de 18 de enero de 2000 supusieron la formación de la Comisión de Evaluación Normativa.

Por otra parte, en la Comisión Mixta de Cupo de 14 de julio de 1999, en el marco del principio de colaboración, se acordó el intercambio entre Administraciones en plazos determinados de los Proyectos de Norma Foral y de los Proyectos de Ley, así como de

artean trukatzea; eta, horrez gain, trukaketa horiek egiteko epeak zehaztu ziren.

Ekonomia Itun berriak bi batzordeak batu zituen, Araugintza Koordinatu eta Ebaluatze Batzorde berria eratuta. Honako hauek osatuko dute Batzordea: Estatuko Administrazioaren lau ordezkariak, eta Autonomia Erkidegoaren beste lau ordezkariak (Eusko Jaurlaritzak izendatutakoak) lau horietatik hiru foru-aldundiek proposatuko dituzte, bakoitzak bana.

Eginkizun hauek izango ditu Batzordeak:

a) Zergen arloko arauak Ekonomia Itunari egokitzen zaizkion aztertzea, argitaratu aurretik. Horrela, euren araugintza-proiektuak elkarri erakusten dizkietenean, inork oharren bat egiten badu, Batzordean ordezkariak dituzten Erakunde eta Administrazioetako edozeinek Batzordearen bilerarako deialdia egin ahal izango du, proposatutako araudia Itunarekin bat datorren aztertzeko, araua argitaratu baino lehen, desadostasunik balego akordioa lor dezaten.

b) Itunean aipatutako lotura-puntuen aplikazioari buruz egiten zaizkion kontsultei erantzutea. Ebazpen-proposamenari buruz inork oharren bat egiten badu, araugintza Koordinatze eta Ebaluatze Batzordearen bilerarako deia egingo da berriz, eta batzorde horrek akordiorik lortzen ez badu, Arbitraje Batzordeari helaraziko zaio.

c) Egoki irizten diren azterlanak egitea araubide autonomikoa eta Estatuko marko fiskala zuzen uztartzeko, egituraren eta eginkizunen esparruan.

d) Administrazio eskudunei euren jardunak elkarri egokitzeko irizpideak, planak eta informatikako programak eskaintzea, eta lankidetzaren eta informazio-trukearen printzipioa benetan gauza dadin erabili behar diren tresnak, bitartekoak, prozedurak edo metodoak antolatu.

e) Ikuskapen-gaietan Estatuko Administrazioaren eta foru-aldundien artean sortutako auziak edo arazoak aztertzea, baita zergen ondoretarako egindako balorazioen inguruko arazoak ere.

f) Txostenak egitea Ogasun Ministerioari, Eusko Jaurlaritzako eta foru-aldundietako

normas reglamentarias, de contenido fiscal.

El nuevo Concierto Económico integra ambas comisiones, creando la nueva Comisión de Coordinación y Evaluación Normativa. Ésta estará compuesta por cuatro representantes de la Administración del Estado y otros cuatro representantes de la Comunidad Autónoma designados por el Gobierno Vasco, tres de los cuales lo serán a propuesta de cada una de las respectivas Diputaciones Forales.

Esta Comisión tiene atribuidas las siguientes funciones:

a) Evaluar la adecuación de la normativa tributaria al Concierto Económico con carácter previo a su publicación. Así, cuando en el intercambio de proyectos de disposiciones normativas se efectuasen observaciones, cualquiera de las Instituciones y Administraciones representadas podrá solicitar la reunión de esta Comisión para analizar la adecuación de la normativa propuesta al Concierto y propiciar, con anterioridad a su publicación, un acuerdo sobre las discrepancias existentes en relación al contenido de la normativa tributaria.

b) Resolver las consultas que se planteen sobre la aplicación de los puntos de conexión contenidos en el Concierto. Caso de existir observaciones a las propuestas de resolución, se convocará la Comisión de Coordinación y Evaluación Normativa, que, de no llegar a un acuerdo, la trasladará a la Junta Arbitral.

c) Realizar los estudios que estimen procedentes para una adecuada articulación estructural y funcional del régimen autonómico con el marco fiscal estatal.

d) Facilitar a las Administraciones competentes criterios de actuación uniforme, planes y programas de informática y articular los instrumentos, medios, procedimientos o métodos para la materialización efectiva del principio de colaboración y del intercambio de información.

e) Analizar los supuestos o cuestiones que se hayan planteado en materia de inspección entre la Administración del Estado y las respectivas Diputaciones Forales, así como los problemas de valoración a efectos tributarios.

f) Emitir los informes que sean solicitados por el Ministerio de Hacienda, los distintos

ogasun-sailei eta Arbitraje Batzordeari, hala eskatuz gero.

g) Ekonomia Ituna aplikatzearekin eta betearaztearekin zerikusia duten beste eginkizun guztiak.

5.c. Arbitraje Batzordea

1981eko Itunean Arbitraje Batzordea eratu beharra arautu bazen ere, ez zen halakorik egin, baina Itun berriak Batzorde horren osaera, eginkizunak eta erabaki-eremua zehazten ditu, 65., 66. eta 67. artikuluetan.

Arbitraje Batzordea osatuko duten hiru kideak zenbait adituren artean hautatu dituzte; aditu horiek hamabost urte baino gehiagoko eskarmentua izango dute zergen edo ogasunaren arloan. Horien izendapena Ogasun Ministroak eta Herri Administrazio sailburuak formalizatuko dute; sei urterako izendatuko dira, eta epe hori amaitutakoan ezin izango dira berriro hautatu kargurako, egin duten aldia hiru urte baino laburragoa denean salbu.

Arbitraje Batzordeak eginkizun hauek izango ditu:

a) Estatuko Administrazioaren eta foru-aldundien artean edo horien eta beste autonomia erkidegoetako administrazioen artean sortzen diren auziak ebaztea, bai zerga itunduen lotura-puntuen aplikazioari dagokionez, bai administrazio bakoitzari zenbateko zatia dagokion zehazteko, Sozietateen gaineko Zerga edota Balio Erantsiaren gaineko Zerga administrazio bati baino gehiagori ordaindu behar zaionean.

b) Banako zerga harremanetako arazo zehatzetan Ekonomia Itun hau interpretatzeko eta aplikatzeko orduan administrazio interesatuen artean sor litezkeen auziak erabakitzea.

c) Zergadunen egoitza dela-eta sor litezkeen desadostasunak ebaztea.

Eskumen-gatazkarik sortzen bada, auziko Administrazioek interesatuei jakinaraziko diete; horrek eten egingo du preskripzio-epea, eta hortik aurrera Administrazio horiek

Departamentos de Hacienda del Gobierno Vasco y de las Diputaciones Forales y la Junta Arbitral.

g) Cualquier otra relacionada con la aplicación y ejecución del Concierto Económico.

5.c. Junta Arbitral

Tras la fallida Junta Arbitral prevista en el Concierto de 1981 el nuevo Concierto determina su nueva composición, funciones y acuerdos (artículos 65, 66 y 67).

Los tres integrantes de la Junta Arbitral serán designados entre expertos de reconocido prestigio con más de quince años de ejercicio profesional en materia tributaria o hacendística. Su nombramiento se formalizará por el Ministro de Hacienda y el Consejero de Hacienda y Administración Pública para un periodo de seis años, sin que a su conclusión puedan ser reelegidos en el cargo salvo que hubieren permanecido en éste por un periodo inferior a tres años.

La Junta Arbitral tiene atribuidas las siguientes funciones:

a) Resolver los conflictos que se planteen entre la Administración del Estado y las Diputaciones Forales o entre éstas y la Administración de cualquier otra Comunidad Autónoma, en relación con la aplicación de los puntos de conexión de los tributos concertados y la determinación de la proporción correspondiente a cada Administración en los supuestos de tributación conjunta por el Impuesto sobre Sociedades o por el Impuesto sobre el Valor Añadido.

b) Conocer de los conflictos que surjan entre las Administraciones interesadas como consecuencia de la interpretación y aplicación del Concierto Económico a casos concretos concernientes a relaciones tributarias individuales.

c) Resolver las discrepancias que puedan producirse respecto a la domiciliación de los contribuyentes.

Cuando se suscite el conflicto de competencias, las Administraciones afectadas lo notificarán a los interesados, lo que determinará la interrupción de la prescripción

ez dute inongo jarduerarik egingo. Gatazkak ebazteko prozedura arau bidez ezarriko da. Prozedura horretan, interesatuei entzun egingo zaie.

Arbitraje Batzordeak indarreko zuzenbide-arauak betez ebatziko ditu espedienteetako auzi guztiak, exekuzio-formulak barne, auzi horiek gatazkako alderdiek edo interesatuek aurkeztu dituzten aintzat hartu gabe; eta ebazpenetan ekonomia-, arintasun- eta eraginkortasun-printzipioei jarraituko die. Arbitraje Batzorde horrek hartutako erabakiak betearazpen-indarra badute ere, administrazioarekiko auzi-errekurtsoak baino ezingo dira jarri horien aurka, Auzitegi Goreneko jurisdikzio horretako salan.

Ekonomia Itunaren eta lotura-puntuen aplikazioaren interpretazioaren eta aplikazioaren ondorioz sortzen diren gatazkak eta desadostasunak ebaztea ahalbidetuko duen prozedura adosteko asmoz, Itunaren Arbitraje Batzordeak, 2007ko uztailaren 30eko akordioaren bitartez, prozedura horren edukia adostu zuen. Akordio hori, hain zuzen ere, abenduaren 28ko 1760/2007 Errege Dekretuan, Euskal Autonomia Erkidegoarekiko Ekonomia Itunean aurreikusitako Arbitraje Batzordearen Araudia onartzen duenean, gauzatu zen.

Araudi hori aldatzea beharrezko den kasuetan, tarteko diren bi administrazioen arteko akordioz egin beharko da aldaketa hori.

Arbitraje Batzordearen funtzionamendu-, antolaketa- eta prozedura-arauak finkatzeaz gain, prozedura arautzen duten arauak ere finkatzen dira, honako arlo hauetan: hasiera, izapidetzea, ebazpena, jakinarazpena eta ebazpenen betearazpena, bai eta haien aurkaratzea ere.

6. EUSKAL OGASUNAREN ANTOLAKETA ETA ERAKETA

6.a. Alderdi orokorrak

Autonomia Estatutuaren 40. artikulua arautzen du Euskal Autonomia Erkidegoak ogasun autonomo bat izango duela, bere eskumenak erabiltzeko eta finantzatzeko;

y se abstendrán de cualquier actuación ulterior. Los conflictos serán resueltos por el procedimiento que reglamentariamente se establezca en el que se dará audiencia a los interesados.

La Junta Arbitral resolverá conforme a derecho, de acuerdo con los principios de economía, celeridad y eficacia todas las cuestiones que ofrezca el expediente, hayan sido o no planteadas por las partes o los interesados en el conflicto, incluidas las fórmulas de ejecución. Sus acuerdos, sin perjuicio de su carácter ejecutivo, serán únicamente susceptibles de recurso en vía contencioso-administrativa ante la Sala correspondiente del Tribunal Supremo.

Con objeto de acordar el procedimiento que permita resolver los conflictos y discrepancias que surjan como consecuencia de la interpretación y aplicación del Concierto Económico y de la aplicación de los puntos de conexión, la Comisión Mixta del Concierto mediante acuerdo de 30 de julio de 2007 consensuó su contenido que se vio materializado en el Real Decreto 1760/2007, de 28 de diciembre, por el que se aprueba el Reglamento de la Junta Arbitral prevista en el Concierto Económico con la Comunidad Autónoma del País Vasco.

En aquellos supuestos en los que sea necesaria la modificación de dicho Reglamento deberá realizarse por acuerdo entre las dos Administraciones implicadas.

Además de fijar las normas de funcionamiento, organización y procedimiento de la Junta Arbitral, se fijan las normas reguladoras del procedimiento en lo referido a la iniciación, tramitación, resolución, notificación y ejecución de las resoluciones, así como a su impugnación.

6. ORGANIZACIÓN Y COMPOSICIÓN DE LA HACIENDA VASCA

6.a. Aspectos generales

El Estatuto de Autonomía establece (artículo 40) que para el adecuado ejercicio y financiación de sus competencias, el País Vasco dispondrá de su propia Hacienda

horretarako, lurralde historikoetako foru-aldundiei ahalmena ematen die dagozkien zergak ordainarazteko, kudeatzeko, kitatzeko, biltzeko eta ikuskatzeko.

Horrela, bada, bi kontzeptu sortu ziren: Ogasun Orokorra eta Foru Ogasuna; biak berariaz jasota eta zehaztuta daude Lurralde Historikoen Legean (LHL). Bertan, Euskadiko Ogasun Orokorra, Autonomia Erkidegoko erakunde komunei dagokiena, eta Foru Ogasunak, lurralde historikoetako foru-organoei dagozkiena, bereizten dira. Euskal Autonomia Erkidegoan, foru-ogasanak Arabako, Bizkaiko eta Gipuzkoako lurralde historikoetakoak dira.

Beste erakunde-maila bat ere bada, udal-eremuko toki-ogasunek osatutakoa. Toki Araubidearen Oinarriak arautzekoa den apirilaren 2ko 7/1985 Legeak arautzen ditu. Lege horri indarrean jarrita, urrats handia eman zen Konstituzioa oinarritzat hartuta Estatuak abiatu zuen erakunde-eraketan. Gerora, Toki Ogasunak arautzekoa den abenduaren 28ko 39/1988 Legeak osatu egin zuen hura. Jarraian, lurralde historikoek nork bere lurraldeko toki-ogasunaren xedapen arautzaileak onartu zituzten, eta erakundeen arteko harreman-eredu antolatua eta integratua osatu zen.

Hortaz, Euskal Autonomia Erkidegoa hiru mailatan egituratzen da:

a) Euskadiko Ogasun Orokorra.

Autonomia Estatutuak, Ekonomia Itunak, Lurralde Historikoen Legeak eta, hein batean, irailaren 22ko 8/1980 Lege Organikoak, Autonomia Elkarrekin Finantzatzeari buruzkoak (LOFCA) aitortzen dizkiote eskumenak. Euskadiko Ogasun Orokorren Printzipio Arautzaileen Legeak araututako erakundea da. Euskal Autonomia Erkidegoko erakunde komunen egiturari jarraitzen die; eta, ondorioz, Legebiltzarra eta Jaurlaritzak dituen gobernu-organoak, eta Legebiltzarrak aukeratzen du bertako lehendakaria.

b) Foru-ogasanak.

Ekonomia Itunak eta Lurralde Historikoen Legeak arautzen dituzte haien eskumenak. Lurralde historikoen egiturari jarraitzen die,

Autónoma, otorgando a las Diputaciones Forales de los Territorios Históricos la capacidad de exacción, gestión, liquidación, recaudación e inspección de los tributos concertados.

Se articulan de esta forma los conceptos de Hacienda General y Hacienda Foral, recogidos y delimitados perfectamente en la Ley de Territorios Históricos (LTH). En ella se distingue entre Hacienda General del País Vasco, correspondiente a las Instituciones Comunes de la Comunidad Autónoma, y Haciendas Forales, que se corresponden a los Órganos Forales de los Territorios Históricos. En el País Vasco, las Haciendas Forales son las de los Territorios Históricos de Álava, Bizkaia y Gipuzkoa.

En otro escalón institucional se encuentran las Haciendas Locales, entidades de ámbito municipal reguladas por la Ley 7/1985, de 2 de abril, de Bases del Régimen Local. Esta Ley supuso un paso importante en la configuración institucional abordada por el Estado a partir de la Constitución, completada posteriormente por la Ley 39/1988, de 28 de diciembre, Reguladora de las Haciendas Locales. Más tarde, los Territorios Históricos aprobaron las normas reguladoras de las Haciendas Locales de sus respectivos territorios, completando un modelo de relaciones institucionales estructurado e integrado.

Por tanto, la organización de la Comunidad Autónoma se estructura en tres niveles:

a) Hacienda General del País Vasco.

Sus competencias emanan del Estatuto de Autonomía, el Concierto Económico, la Ley de Territorios Históricos y en parte de la Ley Orgánica 8/1980, de 22 de septiembre, de Financiación de las Comunidades Autónomas (LOFCA). Está regulada por la Ley de Principios Ordenadores de la Hacienda General del País Vasco. Se corresponde con las Instituciones Comunes del País Vasco, que disponen como Órganos de Gobierno de un Parlamento y de un Ejecutivo, cuyo Lehendakari es elegido en el Parlamento.

b) Haciendas Forales.

Sus competencias se regulan en el Concierto Económico y en la Ley de Territorios Históricos. Se corresponden con los

eta gobernu-organo hauek ditu: Batzar Nagusiak, organo legegilea eta organo betearazlea kontrolatzeko eskumena dutena; eta Foru Aldundia, eta bertako Ahaldun Nagusia edo Presidentea, Batzar Nagusiek hautatua.

c) Toki Ogasunak

Ekonomia Itunak berak eta toki-ogasanak arautzeko foru-arauek ezarritakoari jarraiki arautzen dira. Udalen egiturari jarraitzen diote; hau da, udalbatzak izaten dituzten eta azken horiek hautatzen dute alkatea edo udalburua.

Txosten honek hiru mailako erakunde-banaketa horri jarraitzen dio, EAEko Ogasunaren azterketa egiteko, 3., 4. eta 5. kapitulan.

6.b. Erakundeen arteko baliabide-banaketa

Finantza-jarduera hiru erakunde-mailatan banatuta egoteak berak eragiten du hiru maila horien artean finantza-fluxuak egotea. Ekonomia Itunaren kudeaketak sortutako diru-sarrerak hiru erakunde-mailen artean banatzen dira, azaroaren 25eko 27/1983 Legeak araututakoari jarraiki. Azken lege horrek autonomia-erkidego osorako erakundeen eta bertako lurralde historikoen foruzko jardute-erakundeen arteko harremanak arautzen ditu.

Lurralde historikoetako foru-ogasunek Euskadiko Ogasun Orokorrari ordaindu beharreko zenbatekoa Eusko Legebiltzarrak erabakitzen du lege bidez, aldezturik Herri Dirubideen Euskal Kontseiluarekin adostu ondoren; onartzen denak, gutxienez, hiru agintaldiko iraupena du, aurrekontuei dagokienez.

Bestalde, toki-ogasunek zerga itunduak eta ez-itunduak ere biltzen dituzte. 27/1983 Legearen 3. artikulua araututakoari jarraituz, Autonomia Erkidegoak aitortzen eta bermatzen du Euskadiko udalerriek autonomien autonomia interes pribatuak kudeatzeko eta beren baliabideak antolatzeko. Halaber, arau horren bigarren xedapen gehigarriak arautzen du EAEko udalerriek ez dutela araubide erkideak araututakoa baino baliabide-maila txikiagoa izango eta diru-hornidura bat izango dutela

Territorios Históricos, que disponen como Órganos de Gobierno de las Juntas Generales, órgano legislativo y de control del ejecutivo, y de una Diputación Foral, cuyo Diputado General o Presidente es elegido por dichas Juntas.

c) Haciendas Locales.

Reguladas por el propio Concierto Económico y las Normas Forales Reguladoras de las Haciendas Locales. Se corresponden con los Municipios, que disponen a su vez de unas Juntas Municipales y un Alcalde o Presidente elegido por dichas Juntas.

Esta distribución institucional en tres niveles es la que se sigue en el análisis de la gestión de la Hacienda Vasca en este Informe, en los capítulos 3, 4 y 5.

6.b. Distribución de recursos entre las Instituciones

La propia estructura institucional en tres niveles de la actividad financiera pública obliga a la existencia de flujos financieros entre niveles. Los ingresos derivados de la gestión del Concierto Económico se redistribuyen entre los distintos niveles institucionales de acuerdo con la Ley 27/1983, de 25 de noviembre, de Relaciones entre las Instituciones Comunes de la Comunidad Autónoma y los Órganos Forales de sus Territorios Históricos.

La determinación de las aportaciones de las Haciendas Forales de los Territorios Históricos a la Hacienda General del País Vasco se aprueba mediante Ley del Parlamento Vasco previo acuerdo del Consejo Vasco de Finanzas Públicas para períodos mínimos de tres ejercicios presupuestarios.

Por otra parte, las Haciendas Locales participan de la recaudación de los tributos concertados y no concertados. El artículo 3 de la Ley 27/1983 señala que la Comunidad Autónoma reconoce y garantiza la autonomía de los Municipios del País Vasco para la gestión de sus intereses privados y la administración de sus recursos. Así mismo, en su disposición adicional segunda determina que los Municipios tienen garantizado un nivel de recursos no inferior al que les correspondiere por aplicación de la

obra eta zerbitzuetako foru-planen aurrekontutik.

Lurralde historikoetako foru-organoei arrisku banatuaren irizpidea erabiltzen dute tokiko erakundeek urtero egin beharreko ekarpena sarrera itunduetan zenbatekoa izango den ezartzeko. Horrez gain, Dirubideen Euskal Kontseiluak gomendatzen die foru-organoei beren mendeandakoen dauden toki-erakundeak, itundutako zergen bidez bildutakoaren partaidetza moduan, gutxienez % 50 ematea, kupoa eta ekarpenak kitatu ondoren. Toki-ogasunen finantziatio-iturri nagusia zerga itunduak dira; izan ere, lortzen duten kopuru osoaren ia erdia izaten baita.

Bigarren kapituluak xeheki adierazten du zer irizpide erabili behar diren Ekonomia Ituna kudeaketaren bidez eskuratutako baliabideak erakundeen artean banatzeko.

7. EUSKADIKO ZERGA-KOORDINAZIO ORGANOAK

Maiatzaren 30eko 3/1989 Legeak, Zergapideen Elkar-egokitasuna, Erakidetasuna eta Lankidetasunari buruzkoak -gerora, 4/1998 Legeak zenbait aldaketa egin zizkion-, helburu hau zuen: lurralde historikoek zerga-eremuan jardutean erabili behar dituzten irizpideak arautzea eta antolatzea.

Batetik, Autonomia Estatuaren 41.2.a) artikulua arautzen du lurralde historikoetako erakunde eskumendunek zerga-araubidea mantendu, ezarri eta arautu ahal izan dutela beren lurraldean, Estatuaren zerga-egitura orokorrari, koordinaziorako, zerga-harmonizaziorako eta Estatuaren lankidetzarako Ekonomia Itunak berak jasotako arauak jarraituz eta Eusko Legebiltzarrak arlo horretan eman ditzakeen arauak betez.

Ekonomia Ituneko 2. artikulua arautzen du lurralde historikoen zerga-sistemaren oinarriko printzipioetako bat izango dela lurralde historikoetako erakundeek beren jarduna koordinatzea, harmonizazio fiskala lortzea eta lankidetzan jardutea; betiere, Eusko Legebiltzarrak propio horretarako

legislación de régimen común, a la vez que se les dota presupuestariamente de los Planes Forales de Obras y Servicios.

Los Órganos Forales de los Territorios Históricos utilizan el criterio del riesgo compartido al establecer anualmente la participación de los Entes Locales en los ingresos concertados, destinando, a recomendación del Consejo Vasco de Finanzas Públicas, a los Entes Locales de ellos dependientes, en concepto de participación en los tributos concertados, como mínimo el 50% de la recaudación una vez deducido el Cupo y las Aportaciones. La principal fuente de financiación de las Haciendas Locales es su participación en la recaudación de los tributos concertados, que supone casi la mitad del total de ingresos que obtienen.

En el Capítulo 2 se recoge una detallada exposición sobre los criterios de distribución institucional de los recursos derivados de la gestión del Concierto Económico.

7. EL ÓRGANO DE COORDINACIÓN TRIBUTARIA DE EUSKADI

La Ley 3/1989, de 30 de mayo, de Armonización, Coordinación y Colaboración Fiscal, posteriormente modificada por la Ley 4/1998, responde a la necesidad de dar cuerpo legal y articular los principios que en materias tributarias deben regir la actuación de las Instituciones de los Territorios Históricos.

Por un lado, el artículo 41.2.a) del Estatuto de Autonomía señala como las instituciones competentes de los Territorios Históricos podrán mantener, establecer y regular, dentro de su territorio, el régimen tributario, atendiendo a las normas que para la coordinación, armonización fiscal y colaboración con el Estado se contengan en el propio Concierto, y a las que dicte el Parlamento Vasco para idénticas finalidades dentro de la Comunidad Autónoma.

Así mismo, el Concierto Económico en su artículo 2 establece como uno de los principios generales del sistema tributario de los Territorios Históricos la coordinación, armonización fiscal y colaboración entre las Instituciones de los Territorios Históricos según las normas que, a tal efecto, dicte el

emandako arauak beteta.

Autonomia Erkidego Osorako Erakundeek eta bertako Lurralde Historikoen Foruzko Jardute-erakundeek arteko Harremani buruzko Legeak, Lurralde Historikoen Legea izenez ere ezagutzen denak, bere 14.3 artikuluan honako bi agindu hauek finkatzen ditu, gerora, sarri aipatuak. Batetik, foru-organo eskudunek, Ekonomia Itunak aitortzen dizkien ahalmen araugileak erabiltzean, modu uniformearen arautu behar dituzte zergen funtsezko elementuak. Eta bestetik, Eusko Legebiltzarrak eman behar ditu lurralde historikoen arteko zerga-sistemaren harmonizazioa, koordinazioa eta lankidetzazko garatzeko arauak.

3/1989ko Legeak zenbait neurri arautu ditu, lurralde historikoetako erakundeek eskumenak harmonizatzeko. Halaber, neurri horien bitartez, lurralde historikoetako zerga-sistemak ez uniformizatzen saiatu da. Lege horren artikuluek orokorrean zehazten dituzte zein gai harmonizatu ditzakeen Eusko Legebiltzarrak; hau da, zein gaik eragin diezaiekeen zerga-tresnen funtsezko elementuei, gai horietan foru-erakundeek dituzten ahalmen araugileei erreparatu.

3/1989 Legeak Zergak Koordinatzeko Euskadiko Organoa ere eratu zuen. Organoaren eginkizuna aldundien arteko koordinazioa sustatzea da, zergak eraginkortasunez arautzeko eta kudeatzeko.

7.a. Eraketa, eginkizunak eta antolaketa

Zergak Koordinatzeko Euskadiko Organoaren eratzeko, erakunde komunak eta lurralde historikoen arteko harremanen harian sortutako beste organo batzuk eratzeko egitura paritaria erabili da. Ogasuneko eta Herri Administrazioeko sailburuak (Zergak Koordinatzeko Euskadiko Organoa sortzea onartu zenean, Ogasuneko eta Finantzetako Saila zen) hiru ordezkari izendatzen ditu, eta horietako bat Organoko presidentea izango da. Halaber, foru-aldundiek ordezkari bana dute Organo horretan.

Maiatzaren 30eko 3/1989 Legeak arautzen ditu Zergak Koordinatzeko Euskadiko

Parlamento Vasco.

La Ley de Relaciones entre las Instituciones Comunes de la Comunidad Autónoma y los Órganos Forales de sus Territorios Históricos, recoge en su artículo 14.3 estos dos elementos. Por un lado, la necesidad de que las disposiciones que dicten los órganos forales competentes, en el ejercicio de la potestad normativa reconocida en el Concierto Económico, regulen de modo uniforme los elementos sustanciales de los distintos impuestos. Por otro, la previsión de que el Parlamento Vasco proceda al desarrollo de las normas de armonización fiscal, coordinación y colaboración entre los Territorios Históricos.

La Ley 3/1989 ha optado por abordar las medidas de carácter armonizador garantizando de forma respetuosa las competencias de las Instituciones de los Territorios Históricos, evitando que las medidas implicaran de hecho la uniformización de sus sistemas tributarios. El articulado de la Ley determina las materias que pueden ser objeto de armonización por parte del Parlamento Vasco, y que afectan a los elementos sustanciales de las figuras tributarias, en función de la diversa capacidad normativa que en cada una de las mismas ostentan las Instituciones Forales.

También, la Ley 3/1989 crea el Órgano de Coordinación Tributaria de Euskadi. Su función es impulsar la coordinación entre las Diputaciones para lograr una mayor eficacia en la regulación y en la gestión tributaria.

7.a. Composición, funciones y organización

La composición del Órgano de Coordinación Tributaria de Euskadi es un reflejo de la estructura paritaria que se repite en otros órganos de relación entre las Instituciones Comunes y los Territorios Históricos. Tres es el número de representantes nombrados a propuesta de la Consejera de Hacienda y Administración Pública (Hacienda y Finanzas cuando se aprobó la creación del Órgano de Coordinación Tributaria de Euskadi), uno de los cuales será el Presidente, y un representante por cada Diputación Foral.

Las funciones del Órgano de Coordinación Tributaria de Euskadi se relacionan en la

Organoaren eginkizunak. Hauek dira eginkizunok:

- Foru-aldundiek zergen inguruan dituzten eskumenak egikaritzean, beren arteko koordinazioa eta lankidetzaz sustatzea, zergen kudeaketan eraginkortasun hobea lortze aldera.
- Harmonizagarriak diren arloei buruzko foru-xedapenen proiektuekin, izaera orokorrekoak, zerikusia dutenen inguruko txostenak egitea.
- Zerga-arloan Autonomia Erkidegoko erakundeek edo lurralde historikoetako foru-organoek eska diezazkieten txostenak egitea.
- Zergak lurralde bakar batean ordaintzen dituzten subjektu pasiboan edo atxikitzaileen errolda egitea.
- Ikuskaritza-plan bateratuak egin eta horien jarraipena egitea.
- Kontsulta lotesleei buruzko txostenak.
- Euskal Ogasunaren jarduerari buruzko Urteko Txostena argitaratzea, kudeaketari eta ikuskaritzari buruzko informazioa biltzen duena.
- Lege honek zein beste guztiek agintzen dizkietenak.

Eusko Jaurlaritzak emango dio Zergak Koordinatzeko Euskadiko Organoari azken horrek lan egiteko behar duen laguntza teknikoa eta administratiboa. Orain artean, Ekonomi eta Ogasun Saila izan da horren ardura izan duena.

7.b. 2008 ekitaldiko jarduerak

2008an 12 lan-bilera egin ziren, aurrez gai-zerrenda zehaztuta. Ondorengo hauek dira, besteak beste, EAeko Zerga-Koordinaziorako Organoak landutako gai nagusiak:

Lurralde Historikoetako zerga-araudia bateratzea

- Lurralde historikoetako zerga-araudia bateratu da. EAeko zerga-politikako proiektuetan parte hartu da; garrantzi berezia dauka jarduera ekonomikoa bizteko neurri fiskalak onartzen duten foru-arauden proiektuetan partaidetza, Sozietateen gaineko

propia Ley 3/1989, de 30 de mayo, y son las siguientes:

- Impulsar la coordinación y colaboración entre las Diputaciones en el ejercicio de sus competencias tributarias para lograr una mayor eficacia en la gestión tributaria.
- Emitir informes en relación con los proyectos de disposiciones forales de carácter general relativos a materias objeto de armonización.
- Emitir cuantos informes le sean solicitados por las Instituciones Comunes o por los Órganos Forales de los Territorios Históricos, en materia tributaria.
- Registro de los sujetos pasivos o retenedores que centralicen el cumplimiento de sus obligaciones fiscales en un solo territorio.
- Elaboración y seguimiento de los planes conjuntos de inspección.
- Informes sobre Consultas Vinculantes.
- Publicar un Informe Anual Integrado de la actuación de la Hacienda Vasca donde se proporcione información relativa a la gestión e inspección.
- En general, las demás funciones que le encomienden las leyes.

El Gobierno Vasco debe procurar al Órgano de Coordinación Tributaria de Euskadi el apoyo técnico y administrativo necesario para el ejercicio de sus funciones. El Departamento de Economía y Hacienda ha venido siendo el encargado de asumir este cometido.

7.b. Actividades en el ejercicio 2008

Durante el ejercicio 2008 se convocaron 12 reuniones de trabajo en las que el Órgano de Coordinación Tributaria de Euskadi abordó, entre otras, las siguientes cuestiones:

Armonización de la normativa tributaria de los Territorios Históricos

Se ha participado en los proyectos de política tributaria de la CAPV, de especial relevancia la participación en los proyectos de norma foral que aprueban medidas fiscales para incentivar la actividad económica, adaptación del Impuesto sobre Sociedades a la reforma

Zergaren egokitzapena kontabilitate berrikuntzaren arabera eta beste zerga neurri batzuk.

Euskadiko Zerga-Koordinaziorako Organoaren 12 bilkuretan, 50 arau-proiektu baino gehiago aztertu eta irizpendu dira.

Estatuko zerga-legediaren egokitzapena

Estatuko zerga-legediaren egokitzapena. Foru-zergen zenbait arau baterako lurraldean aplikatutako aldaketekin bat ote datorren aztertzea, Ekonomia Itunak hala ezartzen dituen alderdiei dagokienez. Ildo horri dagokionez, batez ere zeharkako zergen arloan egin dira aldaketak.

Zerga-kontsultei buruzko txostenak egitea

Zerga Harmonizazio, Koordinazio eta Lankidetzako maiatzaren 30eko 3/1989 Legearen 14. artikulua betez, Foru Ogasunei aurkeztutako kontsulta lotesleei buruzko hamaika txosten egin dira. Halaber, Ekonomia Itunaren 64.b artikulua agindutakoa betez, kontsultei erantzuteko zortzi proposamen aztertu dira, Ekonomia Itunaren lotura-puntuak aplikatzeari buruzkoak.

Jakinarazpenak Koordinaziorako eta Arauen Ebaluaziorako Batzordera

Eragiketen bolumenaren proportzioa aldatzeko 46 eskabide izapidetu dira, Ekonomia Itunaren 29.2 artikuluan ezarritakoaren arabera.

Jarduera espezifikoak

Gainera, gastu fiskalen aurrekontua egin da, eta Ekonomia eta Ogasun Ministerioi Aurrekontu eta Gastuen Idazkaritza Nagusiarekin elkarlana gauzatu da, BEZaren oinarri harmonizatua ezartzeko, Espainiako Estatuak Europar Batasunaren aurrekontuari egin beharreko ekarpenari begira.

PFEZen jarduera ekonomikoen errendimendu garbia zehazteko zenbatespen objektiboko metodoa aldatu behar ote den aztertzeke lantalde bat eratu da.

Hainbat jarduera egin dira Sozietateen gaineko Zergari buruzko Auzitegi Gorenaren

contable y otras medidas tributarias.

En las 12 sesiones del Órgano de Coordinación Tributaria de Euskadi se han analizado e informado sobre más de 50 proyectos normativos.

Adaptación de la legislación tributaria estatal

Análisis de la adecuación de diversa normativa tributaria foral a las modificaciones adoptadas en territorio común en aquellos aspectos en que el Concierto Económico así lo establece. En este ámbito se han introducido modificaciones fundamentalmente en el ámbito de la imposición indirecta.

Realización de informes sobre consultas tributarias

A los efectos del artículo 14 de la Ley 3/1989, de 30 de mayo, de Armonización, Coordinación y Colaboración Fiscal se han emitido once informes sobre las consultas vinculantes presentadas a las Haciendas Forales. Así mismo, a efectos del artículo 64.b del Concierto Económico se han analizado ocho propuestas de contestación a consultas sobre la aplicación de los puntos de conexión del Concierto Económico.

Comunicaciones a la Comisión de Coordinación y Evaluación Normativa

Se han tramitado 46 solicitudes de cambio de la proporción de volumen de operaciones de acuerdo con lo establecido con el artículo 29.2 del Concierto Económico.

Actuaciones específicas

Se elabora el correspondiente presupuesto de gastos fiscales y colaborado con la Secretaría General de Presupuestos y Gastos del Ministerio de Economía y Hacienda para la determinación de la base armonizada del IVA a los efectos de la contribución del Estado español al Presupuesto de la Unión Europea.

Se crea un grupo de trabajo para analizar una eventual reforma del método de estimación objetiva para la determinación del rendimiento neto de actividades económicas en el IRPF.

Se ha seguido actuando en aras a resolver el problema causado por la sentencia del

epaiak eragindako arazoa ebazte aldera, bai eta Europar Batzordeak zerga-araudi foralari eta erkideari irekitako prozeduren gainean euskal zerga-administrazioen jardueren koordinazioan.

Foru-aldundien eta Estatuko Administrazioaren arteko harremanetan koordinazio-jarduerak egin dira, batez ere Zerga Administrazioaren Estatu Agentziarekin. Gainera, zenbait bileratan parte hartu da, eta foru-ogasunetako langileek beste administrazioek antolatutako bileretan, mintegietan edo prestakuntza-ikastaroetan parte hartzea negoziatu da.

Azpimarratu behar dira BEZan hileroko itzulketen sistemaren ezarpenarekin eta, informazioa eta irizpideen trukea errazteko, AEATren eta foru aldundien arteko bitartekaritzarekin lotutako lanak.

Argitalpenak

Euskal Ogasunaren urteko txosten integratua egin da, Zerga Harmonizazio, Koordinazio eta Lankidetzako 3/1989 Legearen 17. artikulua agindu bezala. Izan ere, artikulua horrek ezartzen duenez, Euskal Ogasunaren urteko txosten integratua egitea da EAEko Zerga-Koordinazioaren Organoaren eginkizunetako bat. Halaber, Gaceta Tributaria del País Vasco-Zergak aldizkariaren bi ale argitaratu dira.

Eremu honetako benetako berritasun gisa 2008ko lehenengo hiletan, Euskal Autonomia Erkidegoko Pertsona Fisikoen gaineko Errentari eskainitako liburu bat argitaratu izana daukagu. Liburu horren egile-taldea, Arabako, Bizkaiko eta Gipuzkoako foru -aldundietako ogasuneko eta Euskadiko Zerga-Koordinaziorako Organoko zenbait profesional aintzatetsik osatzen dute.

Argitalpen hori, gainera, Pertsona Fisikoen Errentaren gaineko Zerga berriaz foru-eremuan idatzi den lehenengo argitalpena izan da.

Tribunal Supremo relativa al Impuesto sobre Sociedades foral y en la coordinación de las actuaciones de las Administraciones tributarias vascas sobre los procedimientos abiertos por la Comisión Europea a la normativa tributaria foral y común.

Se han realizado labores de coordinación en las relaciones con la Administración del Estado, en especial con la Agencia Estatal de Administración Tributaria (AEAT), participando además en reuniones y mediando para la participación de personal de las Haciendas Forales en reuniones, seminarios o cursos organizados por otras administraciones.

A destacar los trabajos de coordinación relacionados con la implantación del sistema de devoluciones mensuales en el IVA y la intermediación entre la AEAT y las DDFF para facilitar intercambio de información y criterios.

Publicaciones

Se elabora el correspondiente Informe Anual Integrado de la Hacienda Vasca previsto en el artículo 17 de la Ley 3/1989 de Armonización, Coordinación y Colaboración Fiscal, que establece como una de las funciones a desempeñar por el Órgano de Coordinación Tributaria de Euskadi, la publicación de un informe de la Hacienda Vasca con periodicidad anual y con carácter integrado. Así mismo, se publicaron dos nuevos números de la Gaceta Tributaria del País Vasco-Zergak.

Como auténtica novedad en este ámbito tenemos la publicación en los primeros meses de 2008 de un libro dedicado al Impuesto sobre la Renta de las Personas Físicas del País Vasco cuyo grupo de autores está compuesto por reconocidos profesionales de Hacienda de las Diputaciones Forales de Álava, Bizkaia y Gipuzkoa y del Órgano de Coordinación Tributaria de Euskadi.

Esta publicación se caracteriza, además, por ser la primera publicación que se ha escrito en el ámbito foral del nuevo Impuesto sobre la Renta de las Personas Físicas.

II. Kapituluak

Finantza-harremanak

Capítulo II

Relaciones financieras

1. SARRERA

Euskal Autonomia Erkidegoko finantzazio-sistemaren ezaugarri nagusia, aurreko kapituluak adierazi den moduan, haren zerga-sistema propioa zergak biltzeko ahalmena da. Horren bidez, lagundu egiten dio Estatuari, Euskal Autonomia Erkidegoak bereganatu ez dituen eskumenetako gaiak dagozkien gastuak finantzatzeko.

EAEko Herri Administrazioek zerga-ordainarazpenaren arloan dituzten eskumenak erabiliz lortzen dituzte jarduerak finantzatzeko beren baliabide gehienak. Gainera, Estatuarekin doitzen dituzte Balio Erantsiaren gainerako Zergaren eta Fabrikazioko Zerga Berezien diru-bilketak, kapitulu honetan aztertzen den moduan. Bestalde, beste herri-administrazio batzuekin dituzten akordio edo hitzarmenetatik, Europar Batasuneko funtsetatik edo finantza- eta ondare-sarreretatik datozen beste baliabide batzuk ere jasotzen dituzte. Era berean,

1. INTRODUCCIÓN

La Comunidad Autónoma de Euskadi, como se muestra en el capítulo anterior, dispone de un sistema de financiación cuya característica principal está constituida por la capacidad de recaudar los impuestos que conforman su propio sistema tributario, contribuyendo a financiar los gastos del Estado en aquellas materias cuya competencia no ha sido asumida por el País Vasco.

Las Administraciones Públicas del País Vasco para financiar su actividad obtienen buena parte de sus recursos mediante el ejercicio de las competencias exaccionadoras. Además, ajustan con el Estado la recaudación por el Impuesto sobre el Valor Añadido y por los Impuestos Especiales de Fabricación, en los términos que se analizan en este capítulo. Por otra parte, perciben otros recursos procedentes de acuerdos o convenios con otras administraciones públicas, fondos de la Unión Europea o ingresos financieros y patrimoniales. También, pueden recurrir al

zorpetzera ere jo dezakete, legez ezarrita dauden mugen barruan.

Bestera, Euskal Autonomia Erkidegoak honela banatzen ditu eskuratutako baliabideak: zati bat EAEko gastu-konpromisoak betetzeko erabiltzen du, eta beste zati bat, berriz, EAEk bereganatu gabeko eskumenetako gaitan Estatuak egindako gastuak finantzatzen laguntzeko.

Foru-finantziazioko sistema horrek ez du zerikusirik gainerako autonomia-erkidegoetako sistemarekin, ezta inguruko herrialdeetan (batzuk egitura federala izan arren) erabiltzen direnekin ere. Araubide erkideko autonomia-erkidegoek, izan ere, Estatutik lortzen dituzte diru-sarrera gehienak, bi bide hauen bitartez batez ere: aurrekontu-transferentzien bidez eta zergen lagapenen bidez. EAEk eta Nafarroak, berriz, bereganatu ez dituzten eskumenetan Estatuak egindako gastuak finantzatzen laguntzen dute.

Aurreko kapituluan, zerga itunduek buruzko arauak emateko eta ordainarazpenak egiteko gaitasunen lotuneak azaldu dira, zerga horiexek baitira Euskal Autonomia Erkidegoko Herri Administrazioen baliabide-iturri nagusia. Kapitulu honek erakundeen arteko finantza-harremanak aztertuko ditu.

2. FINANTZA-HARREMANAK EKONOMIA-ITUNEAN

Estatuaren eta Euskal Autonomia Erkidegoaren arteko zerga-harremanak Ekonomia Itunaren edo Hitzarmenen foru-sistema tradizionalaren bidez arautuko direla xedatzen du Euskal Autonomia Erkidegoaren Estatutuko 41. artikulua, eta, horrekin batera, kupo zer den definitzen du. Ekonomia Itunak ezartzen du kupo orokor bat izango dela Euskal Autonomia Erkidegoak Estatuari egingo dion ekarpena, Autonomia Erkidegoak bere egin gabeko estatu-kargei aurre egiten laguntzeko. Era berean, EAEko eta Estatuko ordezkari osatutako batzorde misto bat eratzea aurreikusten du Konstituzioak, kupoaren zenbatekoa zehazteko. Batzorde misto horrek erabakitako zenbatekoa, gerora, legez onartu beharko da.

1981eko zein 2002ko Ekonomia Itunaren II. kapitulu finantza-harremani buruzkoa da. Kapitulu horiek Autonomia estatutuak

endeudamiento, dentro de los límites especificados legalmente.

Como contrapunto, el País Vasco destina una parte de los recursos obtenidos a sus propios compromisos de gasto en el ejercicio de sus competencias y otra parte a contribuir a la financiación de los gastos que el Estado realiza en aquellas materias cuya competencia no ha sido asumida.

La filosofía que subyace en el sistema foral de financiación es bien diferente a la del sistema del resto de Comunidades Autónomas, e incluso a la de otros sistemas existentes en países de nuestro entorno, algunos con estructura federal. Mientras las Comunidades Autónomas de régimen común obtienen la mayor parte de sus ingresos del Estado por transferencias presupuestarias o a través de la cesión de tributos, el País Vasco y Navarra cuentan con sus propias fuentes de ingreso y contribuyen a financiar el gasto del Estado.

En el capítulo anterior se han expuesto los puntos de conexión de los tributos concertados que son la fuente principal de recursos del conjunto de las Administraciones Públicas de la CAE. En este capítulo se analizan las relaciones financieras entre las diferentes Instituciones involucradas.

2. RELACIONES FINANCIERAS EN EL CONCIERTO ECONÓMICO

El Estatuto de Autonomía del País Vasco (artículo 41) dispone que las relaciones de orden tributario entre el Estado y el País Vasco se regularán por el sistema foral tradicional de Concierto Económico o Convenios y define el concepto actual de cupo. Así, establece que la aportación del País Vasco al Estado consistirá en un cupo global, como contribución a todas las cargas del Estado que no asuma la Comunidad Autónoma. Asimismo, para el señalamiento del cupo prevé la constitución de una comisión mixta paritaria, integrada por representantes del País Vasco y del Estado. El cupo acordado por dicha comisión mixta deberá ser aprobado por Ley.

Tanto el Concierto Económico de 1981 como el de 2002 en su Capítulo II, dedicado a las relaciones financieras, recogen lo establecido

araututakoa jaso zuten, eta adierazi zuten kupo orokor bat —hiru lurralde historikoen ekarpenez, bakoitzari dagokionez, osatua— izango dela Euskal Autonomia Erkidegoak Estatuari egingo dion ekarpena, Autonomia Erkidegoak bere egin gabeko estatu-kargei aurre egiten laguntzeko.

Horrekin batera, batzorde misto bat eratu zuen, osaera hau zuela: foru-aldundi bakoitzeko ordezkari bana; Eusko Jaurlaritzako ordezkariak, aldundietako ordezkarien kopuru berean; eta, bestetik, Estatuko Administrazioako ordezkariak, aurrekoen kopuru berean. Kupo horri, hasieran Kupoaren Batzorde Misto deitu zitzaion, baina 2002an Ekonomia Itunaren Batzorde Misto izena jarri zitzaion, Batzordearen izena haren egitekoen errealitateari (finantza-harremanak eta zerga-harremanak, biak, biltzen dituen) egokitzeko. Batzordeak aho batez hartu behar ditu erabakiak batzordekide guztiek bozkatuta.

1981eko Ekonomia Ituna indarrean izan zen bitartean, zenbait aldaketa izan zituen, eta jarraian nabarmendu behar dira Ituneko II. kapituluan xedatutako finantza-harremanak aldatu zituzten legeak:

- Abenduaren 27ko 49/1985 Legea, Balio Erantsiaren gaineko Zergara egokitzekoa. Kupoaren Batzorde Mistoaren erabakia, 1985eko irailaren 27koa, zerga horren bilketari doiketa bat ezarri ziona.
- Abenduaren 13ko 11/1993 Legea, Balio Erantsiaren gaineko Zergaren Legera eta Zerga Berezien Legera egokitzekoa. Kupoaren Batzorde Mistoaren erabakia, 1992ko abenduaren 17koa. Erabaki horrek BEZaren doiketa aldatu zuen, zerga-egitate berri bat agertu zela eta, erkidego barruko eskurapenak, ordu arte Europar Batasunetiko inportaziotzat hartzen baitziren eskurapen horiek.
- Abuztuaren 4ko 38/1997 Legea, Ekonomia Itunaren aldaketa onartzen duena. Kupoaren Batzorde Mistoaren erabakia, 1985eko irailaren 27koa; horren bidez, fabrikazioko zerga bereziak hitzartu ziren eta zenbait doiketa ezarri ziren zerga horien bidezko bilketarako.

en el Estatuto de Autonomía, determinando que la aportación del País Vasco al Estado consistirá en un cupo global, integrado por los correspondientes a cada uno de sus Territorios Históricos, como contribución a todas las cargas del Estado que no asuma la Comunidad Autónoma.

También se crea una Comisión Mixta, constituida, de una parte, por un representante de cada Diputación Foral y otros tantos del Gobierno Vasco y, de otra, por un número igual de representantes de la Administración del Estado. Esta Comisión, que se denominó inicialmente Comisión Mixta de Cupo, pasó a llamarse en 2002 Comisión Mixta del Concierto Económico, adecuándose de esta forma a la realidad del ámbito de sus funciones, que abarca tanto las relaciones financieras como tributarias. Sus acuerdos deben ser adoptados por unanimidad de todos los miembros integrantes.

De entre las modificaciones de que fue objeto el Concierto Económico de 1981 durante su vigencia, cabe destacar aquellas que supusieron cambios en las disposiciones relativas a las relaciones financieras contenidas en su Capítulo II:

- Ley 49/1985, de 27 de diciembre, de adaptación al Impuesto sobre el Valor Añadido. Acuerdo de la Comisión Mixta de Cupo de 27 de septiembre de 1985, que estableció un Ajuste a la recaudación por este Impuesto.
- Ley 11/1993, de 13 de diciembre, de adaptación a la Ley del Impuesto sobre el Valor Añadido y a la Ley de Impuestos Especiales. Acuerdo de la Comisión Mixta de Cupo de 17 de diciembre de 1992, que modificó el Ajuste IVA a raíz de la aparición de un nuevo hecho imponible, las adquisiciones intracomunitarias, que hasta el momento tenían la consideración de importaciones de la Unión Europea.
- Ley 38/1997, de 4 de agosto, que aprueba la modificación del Concierto Económico. Acuerdo de la Comisión Mixta de Cupo de 27 de mayo de 1997, por el que se concertaron los Impuestos Especiales de Fabricación y se establecieron diversos ajustes a la recaudación por estos

Finantza-alderdiei dagokienez, 2002an berritutako Ekonomia Itunak zenbait berritasun aipagarri sartu zituen:

- II. kapituluaren izen berria "Finantza Harremanak" izan zen. Kapitulu horrek berriaz eta batera jaso zituen, 48. artikuluan, Estatuaren eta EAEn arteko finantza-harremanetako printzipio orokorrak.
- Konpentsazioaren bidez, bertan sartu ziren INSALUD, IMSERSO eta ISM erakundeetatik transferitutako zerbitzuak finantzatzeko Gizarte Segurantzaren Diruzaintza Nagusitik diru-transferentzien bidez jasotzen ziren diru-sarrerak.

Aldaketa hori 2002tik aurrera erregimen erkideko autonomia-erkidegoetako osasun-sistema eta gizarte-zerbitzuak finantzatzeko sistemaren aldaketaren ondorioz egin behar izan zen.

- Ertzaintzaren finantzaketa sartu zen, une hartan indarrean zeuden zabaltze-akordioen ondorio izan zena.

Itunak dioenez, bost urtean behin, Kupoaren Batzorde Mistoaren aurretiazko erabakiz eta Gorte Nagusiek bozkaturako lege bidez, kupoaren zenbatekoa bost urteetarako metodologia ezarriko dela; betiere, Ekonomia Itunean jasotako printzipio orokorrei jarraituz. Halaber, abiaburu-urteko kupo onartuko da. Batzorde Mistoari egokituko zaio bosturtekoaren hurrengo urteetako kupo eguneratzea, Bosturteko Legean araututako metodologiari jarraituz.

3. PRINTZPIO OROKORRAK

2002ko Ekonomia Itunak 48. artikulua berri bat jasotzen du, "Finantza Harremanak" izeneko II. kapituluaren. Artikulu horrek arautzen du hauek izango direla Estatuaren eta EAEn arteko finantza-harremanetako printzipio orokorrak:

- Euskadiko erakundeek euren eskumenak garatu eta erabiltzeko autonomia izango dute, zergien eta finantzen eremuetan.

impuestos.

En lo que respecta a los aspectos financieros, el Concierto Económico renovado en 2002 introdujo algunas novedades destacables:

- El Capítulo II pasó a denominarse "De las Relaciones Financieras". En él se recogieron expresa y conjuntamente, en un nuevo artículo 48, los principios generales por los que se rigen las relaciones financieras entre el Estado y el País Vasco.
- Se integraron, vía compensación, los ingresos que anteriormente se recibían mediante transferencias de la Tesorería General de la Seguridad Social para la financiación de los servicios transferidos del INSALUD, IMSERSO e ISM.

Esta modificación fue consecuencia del cambio en la financiación de la sanidad y de los servicios sociales derivado del nuevo sistema de financiación para las Comunidades Autónomas de régimen común a partir de 2002.

- Se integró la financiación de la Policía Autónoma derivada de los Acuerdos de despliegue vigentes a la fecha.

En el Concierto se establece que cada cinco años, mediante Ley votada por las Cortes Generales, previo acuerdo de la Comisión Mixta del Concierto Económico, se procederá a determinar la metodología para el señalamiento del cupo para el quinquenio, conforme a los principios generales previstos en el Concierto, así como a aprobar el cupo del año base. El cupo de los años siguientes del quinquenio se actualizará en la Comisión Mixta, por aplicación de la metodología aprobada en la Ley Quinquenal.

3. PRINCIPIOS GENERALES

El Concierto Económico de 2002 introduce un nuevo artículo 48, dentro del Capítulo II "De las Relaciones Financieras", en el que se establece que las relaciones financieras entre el Estado y el País Vasco se regirán por los siguientes principios generales:

- Autonomía fiscal y financiera de las Instituciones del País Vasco para el desarrollo y ejecución de sus

- Elkartasunari eutsiko zaio, Konstituzioan eta Autonomia Estatutuan ezarritako moduan.
- Aurrekontu-egonkortasunaren arloan, Euskadiko erakundeak Estatuarekin koordinatuko dira eta berarekin lankidetzan arituko dira.
- Autonomia Erkidegoak bere gain hartzen ez dituen Estatuaren kargak direla-eta, Euskadik kontribuzioa egingo du, Ekonomia Itun horretan zehaztu den eran.
- Toki-erakundearen eremuan Estatuak une bakoitzean egikaritzen dituen finantza-tutoretzako ahalmenak Euskadiko erakunde eskudunei dagozkie; horrek ez du esan nahi, inola ere, Euskadiko toki-erakundearen autonomia-araubide erkidea duten toki-erakundeena baino txikiagoa izango denik.

Horren guztiaren bidez, Estatuaren eta EAERen arteko finantza-harremanak bideratzeko Ekonomia Itunaren izaera orokorra aitortzeko urrats bat egin zen.

4. ESTATUARI ORDAINDU BEHARREKO KUPOA

4.a. Kontzeptua

Ekonomia Itunak Autonomia Estatutuak bezalaxe definitzen du kupoa: Euskadik Estatuari egingo dion ekarpena kupo orokor bat izango da —lurralde historiko bakoitzaren ekarpenez osatua—, EAEK beregain hartzen ez dituen kargen ordaina emateko Estatuari (49. artikulua). II. kapituluko 1. atalean, arau orokorrak garatzen ditu; 2. atalean, berriz, kupoa kalkulatzeko metodoa ezartzen du.

50. artikuluan xedatzen denez, bost urtean behin, Gorte Nagusietan bozkaturako lege baten bidez, eta alde zuzenetik Ekonomia Itunaren Batzorde Mistoak akordioa lortuta, erabakiko da bosturtekoan aginduko duen kupoa zehazteko metodologia. Era berean, abiaburu-urteko kupoa ere onetsiko da. Ondorengo urte bakoitzean, Bosturteko Legean onartutako metodologia aplikatuta

competencias.

- Respeto de la solidaridad en los términos prevenidos en la Constitución y en el Estatuto de Autonomía.
- Coordinación y colaboración con el Estado en materia de estabilidad presupuestaria.
- Contribución del País Vasco a las cargas del Estado que no asuma la Comunidad Autónoma, en la forma que se determina en el Concierto Económico.
- Las facultades de tutela financiera que en cada momento desempeñe el Estado en materia de Entidades Locales corresponderán a las Instituciones competentes del País Vasco, sin que ello pueda significar, en modo alguno, un nivel de autonomía de las Entidades Locales Vascas inferior al que tengan las de régimen común.

Todo ello supone un avance en el reconocimiento del carácter general del Concierto en cuanto a las relaciones financieras entre el Estado y el País Vasco.

4. CUPO A PAGAR AL ESTADO

4.a. Concepto

El Concierto Económico define el cupo de igual forma que el Estatuto de Autonomía: la aportación del País Vasco al Estado consistirá en un cupo global, integrado por los correspondientes a cada uno de sus Territorios Históricos, como contribución a todas las cargas del Estado que no asuma la CAE (artículo 49). En la Sección 1ª del Capítulo II desarrolla las normas generales y en la Sección 2ª del mismo establece la metodología para su determinación.

Según se dispone en su artículo 50, cada cinco años, mediante Ley votada por las Cortes Generales, y previo acuerdo de la Comisión Mixta del Concierto Económico, se procederá a determinar la metodología de señalamiento del cupo que ha de regir en el quinquenio, así como a aprobar el cupo del año base. El cupo de los años siguientes se actualiza por aplicación de la metodología

eguneratuko da kupoa, eta Ekonomia Itunaren Batzorde Mistoak onartuko du.

Kupoa zehazteko metodologiaren printzipioak aldatzeko aukera izango da Bosturteko Legean, unean uneko egoerak eta hura aplikatzean izandako esperientziak hala egitea gomendatzen badute. Horrela, bermatu egiten da Itunaren sistemako printzipio orokorrak errealitate ekonomikoaren bilakaerara egokituko direla.

52. artikuluan finkatzen da honako hauek direla Euskal Autonomia Erkidegoak bereganatu gabeko kargak: Autonomia Erkidegoak horiez baliatzeko benetan bereganatu ez dituen eskumenei dagozkienak.

Karga horien zenbateko osoa zein den zehazteko, eragiketa hau egingo da: kasuan kasuko dekretuan finkatutako transferentziak eraginkor diren egunetik Autonomia Erkidegoak bereganatutako eskumenei Estatu mailan dagokien aurrekontuko zati osoa kenduko zaio Estatuko aurrekontuaren gastu osoari.

Besteak beste, bereganatu gabeko kargatzat zehazten dira: Estatuaren Aurrekontu Orokorretan Lurralde-arteko Konpentsazio Funtserako izendatutako kopuruak; Estatuak erakunde publikoentzat egindako transferentziak edo erakunde horiei emandako dirulaguntzak, baldin eta erakunde horiek dituzten eskumenak ez baditu EAEkoak bereganatu; eta Estatuaren zorren interesak eta amortizazio-kuotak.

Bereganatu gabeko kargengatik lurralde historikoei dagokien zenbatekoaren egozpena egiteko, 57. artikuluko egozpen-indizeak aplikatuko dira. Indize horiek, batik bat, lurralde historikoen errenta erlatiboari erreparatuta zehazten dira. Kupoaren Bosturteko Legean adieraziko dira indize horiek, eta hura indarrean den bitartean aplikatuko dira.

Bestalde, Balio Erantsiaren gaineko Zergaren diru-sarrerengatik egozpenak hobetzeko eta Alkoholaren eta Edari Eratorrien, Tarteko Ekoizkinen, Garagardoaren, Hidrokarburoen eta Tabako Moten Fabrikazioaren gaineko Zerga bereziengatik biltzen diren sarreren egozpena hobetzeko, Euskadiko zerga-

contenida en la Ley Quinquenal y es aprobado por la Comisión Mixta del Concerto Económico.

La Ley Quinquenal podrá modificar los principios que configuran la metodología de determinación del cupo cuando las circunstancias y la experiencia en su aplicación así lo aconsejen, garantizándose la adecuación de los principios generales del sistema de Concerto a la evolución de la realidad económica.

En el artículo 52 se definen las cargas del Estado no asumidas por el País Vasco como las que correspondan a competencias cuyo ejercicio no haya sido asumido efectivamente por la Comunidad Autónoma.

Para la determinación del importe total de estas cargas no asumidas se deduce del total de gastos del Presupuesto del Estado, la asignación presupuestaria íntegra que, a nivel estatal, corresponda a las competencias asumidas por la Comunidad Autónoma, desde la fecha de efectividad de la transferencia fijada en los correspondientes Decretos.

Entre otras, se especifican como cargas no asumidas: las cantidades asignadas en los Presupuestos Generales del Estado al Fondo de Compensación Interterritorial, las transferencias o subvenciones que haga el Estado en favor de Entes públicos en la medida en que las competencias desempeñadas por los mismos no estén asumidas, y los intereses y cuotas de amortización de las deudas del Estado.

La imputación a los Territorios Históricos de la parte correspondiente por cargas no asumidas se efectúa por aplicación de los índices de imputación (artículo 57), determinados básicamente en función de la renta relativa de los Territorios Históricos. Estos índices se señalan en la Ley Quinquenal de Cupo y se aplicarán durante su vigencia.

Por otra parte, con el objeto de perfeccionar las imputaciones de ingresos por el Impuesto sobre el Valor Añadido y por los Impuestos Especiales de Fabricación sobre el Alcohol y Bebidas Derivadas, Productos Intermedios, Cerveza, Hidrocarburos y Labores del Tabaco), se establecen los mecanismos de

bilketarako ahalbidearen indizea eta kontsumo-indizea elkarri doitzeko mekanismoa ezartzen da (53. eta 54. artikulua, hurrenez hurren).

Era berean, 55. artikuluan, zergapetze zuzena hobetzeko doiketa bat aurreikusten da, eta Kupoaren Bosturteko Legeak beste doitze-mekanismo batzuk ezar ditzake, Estatuari eta EAeri egozgarri zaizkien diru-sarrera publikoen zenbatespena hobetzeko.

56. artikuluan, kupoan aplikatu beharreko konpentsazioak zerrendatzen dira, honako kontzeptu hauetan:

- Itundu gabeko zergen zati egozgarria.
- Zerga-izaerarik ez duten aurrekontuko diru-sarreraren zati egozgarria.
- Estatuaren Aurrekontu Orokorrek izan dezaketen defizitaren zati egozgarria. Superabita izanez gero, kontrara jardungo da.

Artikulu horretako bigarren idatz-zatian, lurralde historiko bakoitzak kupoan izango duen konpentsazioa jasotzen da, hau da, Euskadiri transferitutako osasunaren eta Gizarte Segurantzaren arloa finantzatzeko sarreretatik Euskadiri dagokion parte (2002ko Itunaren legea indarrean jarri aurretik, Gizarte Segurantzako Diruzaintza Orokorren transferentzien bidez ordaintzen zitzaion).

Bereganatutako eskumenak aldatzeak behin-behineko kupoan duen eragina ere arautzen du Ekonomia Itunak (58. artikulua).

59. artikuluan zehazten da Estatuaren Aurrekontu Orokorretan ekitaldi bakoitzerako bildutako zenbakietatik abiatuta behin-behingo finkatutako kupoa eta konpentsazioak likidatu egin beharko direla, kasuan kasuko ekitaldia ixten denean.

Laugarren Xedapen Gehigarriak elkarrekiko finantzaketa aurreikusten du, baldin eta inbertsio horien zenbatekoagatik, balio estrategikoagatik, interes orokorragatik, bestelako inguruabar bereziengatik, finantzaketa mota hori komeni bada. Kupoan

ajuste entre el índice de la capacidad recaudatoria y el índice de consumo del País Vasco para cada uno de estos impuestos (artículos 53 y 54, respectivamente).

Asimismo, en el artículo 55 se contempla un ajuste para perfeccionar la imposición directa, pudiendo establecerse en la Ley Quinquenal de Cupo otros mecanismos de ajuste que puedan perfeccionar la estimación de los ingresos públicos imputables al País Vasco y al resto del Estado.

En el artículo 56 se enumeran las compensaciones a aplicar en el cupo por los siguientes conceptos:

- La parte imputable de los tributos no concertados.
- La parte imputable de los ingresos presupuestarios de naturaleza no tributaria.
- La parte imputable del déficit que presenten los Presupuestos Generales del Estado. Si existiera superávit se operará en sentido inverso.

En el apartado Dos del mismo artículo se recoge la compensación en el Cupo de cada Territorio Histórico de la parte imputable al País Vasco por los ingresos que financian las funciones y servicios traspasados al País Vasco en materia sanitaria y de servicios sociales de la Seguridad Social y que, con anterioridad a la entrada en vigor del Concerto de 2002, eran satisfechos al País Vasco mediante transferencias de la Tesorería General de la Seguridad Social.

Del mismo modo, el Concerto contempla los efectos sobre el cupo provisional por la variación en las competencias asumidas (artículo 58).

En el artículo 59 se especifica que el cupo y compensaciones fijados provisionalmente en base a las cifras contenidas en los Presupuestos Generales del Estado para cada ejercicio, serán objeto de liquidación una vez cerrado el ejercicio correspondiente.

La Disposición Adicional Cuarta prevé la financiación conjunta de inversiones que por su cuantía, valor estratégico, interés general, incidencia en otros territorios, o circunstancias especiales. Su incidencia en el

izango duen eragina kasu bakoitzean komeni dena izango da.

Horrez gain, Laugarren Xedapen Iragankorrek Arabako Foru Aldundiaren aldeko konpentsazio bat ere aurreikusten du, Euskadiko Autonomia Erkidegoak bereganatu gabeko eskumenak garatzen eta zerbitzuak egiten diharduen bitartean, araubide erkideko probintzietan Estatuak egiten baititu lan horiek.

Azkenik, kupoa Estatuko Ogasunean sartzeari dagokionez, hiru epe ezartzen dira: urte bakoitzeko maiatzean, irailean eta abenduan, hain zuzen ere.

4.b. Kupoaren bosturteko legeak

Bosturteko legeek aldi bakoitzean aplikatu beharreko metodologia onartu dute, eta lege horiek bere egin zituzten Ekonomia Itunak araututako oinarri orokorrak. Metodologia horrek, lehenik, bosturteko bakoitzeko abiaburu-urteko kupoa kalkulatu du, eta horien zenbatekoa eguneratzen du, eguneratze-indize bat aplikatuz. Itundutako zergengatik diru-sarreraren igoera adierazten du indize horrek, baina autonomia-erkidegoei laga daitezkeenak (Estatuko Sarreraren Aurrekontuko I. eta II. kapituluak adierazitakoak) aintzat hartu gabe, kupoari dagokion ekitaldiaren eta abiaburu-urtearen arteko diferentziari erreparatuta.

Kupoen zehaztapen automatikoak salbuespen nagusiztat du eskumen berriak bereganatzeak kupoan dituen ondorioak.

Kupoaren bosturteko legeek, era berean, arautzen dute behin-behineko kupoen likidazioa, eta, eguneratzeetan erabilitako aldagaien egiazko balioak jakin ondoren, hura behin betiko kalkulatu beharra.

Era berean, Kupoaren Bosturteko Legeek unean-uean jaso dituzte Balio Erantsiaren gainerako Zergaren eta Fabrikazioko Zerga Berezien diru-bilketei dagozkien doikuntzak.

1981eko Itun Ekonomikoa indarrean izan zen bitartean, Kupoa bost urterako zehazteko lau Lege onartu ziren:

cupo será la que en cada caso se convenga.

Adicionalmente, la Disposición Transitoria cuarta, prevé una compensación a favor de la Diputación Foral de Alava por el desarrollo de competencias y la prestación de servicios no asumidos por la Comunidad Autónoma del País Vasco y que en provincias de régimen común corresponden al Estado.

Por último, en cuanto al ingreso del cupo en la Hacienda del Estado, se establecen tres plazos, durante los meses de mayo, septiembre y diciembre de cada año.

4.b. Las Leyes Quinquenales de Cupo

Las leyes quinquenales han aprobado la metodología a aplicar en los distintos períodos, recogiendo las bases establecidas con carácter general en el Concierto Económico. Según esta metodología se calcula el cupo del año base de cada quinquenio y se actualiza para los años restantes por aplicación de un índice de actualización. Este índice es la expresión del incremento de los ingresos por tributos concertados, excluidos los cedidos a las Comunidades Autónomas, que figuraran en los Capítulos I y II del Presupuesto de Ingresos del Estado, entre el ejercicio al que se refiere el cupo y el año base.

La determinación automática de los cupos tiene como principal excepción los efectos en el cupo derivados de la asunción de nuevas competencias.

Las Leyes Quinquenales de Cupo prevén también la liquidación de los cupos provisionales y su cálculo definitivo, una vez conocidos los valores reales de las variables utilizadas en la actualización.

Asimismo, las Leyes Quinquenales de Cupo han recogido en cada momento los parámetros a aplicar en el Ajuste a la recaudación por el IVA y por los Impuestos Especiales de Fabricación.

Durante la vigencia del Concierto Económico de 1981 se aprobaron cuatro leyes quinquenales de Cupo:

- 43/1988 Legea, abenduaren 28koa, 1982-1986 bosturtekoan zehazteko metodologia onartzen duena.
- 44/1988 Legea, abenduaren 28koa, 1987-1991 bosturtekoan zehazteko metodologia onartzen duena.
- 7/1993 Legea, apirilaren 16koa, 1992-1996 bosturtekoan zehazteko metodologia onartzen duena.
- 37/1997 Legea, abuztuaren 4koa, 1997-2001 bosturtekoan zehazteko metodologia onartzen duena.

2002ko Ekonomia Ituna onartu zenetik, honako bi hauek onartu dira:

- 3/2002 Legea, maiatzaren 23koa, EAEko kupoa 2002-2006 bosturtekoan zehazteko metodologia onartzen duena.
- 29/2007 Legea, urriaren 25ekoa, EAEko kupoa 2007-2011 bosturtekoan zehazteko metodologia onartzen duena.

4.c. Kupoaren 2007-2011 Bosturtekorako Legea

29/2007 Legeak, urriaren 25ekoak, Euskadiko Kupoa 2007-2011 bosturtekorako zehazteko metodologia onartzen du, eta Ekonomia Itunaren edukia garatzen du. Kupoa kalkulatzeko metodologiari dagokionez, aurreko bosturtekoetako sistematikari eusten zaio, hau da, lehenengo abiaburu-urteko kupoa zehazten da, eta gero hurrengo ekitaldietan hura eguneratu egiten da.

Salbuespen gisa, legearen indarraldia behin amaiturik oraindik ez bada hurrengo ekitaldietarako kupoa zehazteko metodologia arautuko duen beste legerik onartu, 29/2007 Legeak jasotzen duen metodologia bere osoan aplikatuko da 2012tik aurrera, kupo likidoak eta konpentsazioak behin-behingo zehazteko (amaierako lehen xedapena).

Testua hainbat zati bereizitan egituratzen da, eta ondoren aztertzen dira.

4.c.1. Abiaburu-urteko kupu likidoa

2007-2011 bosturtekoaren abiaburu-urteko kupu likidoa EAEK bereganatu ez dituen

- Ley 43/1988, de 28 de diciembre, de metodología de determinación del Cupo para el quinquenio 1982-1986.
- Ley 44/1988, de 28 de diciembre, de metodología de determinación del Cupo para el quinquenio 1987-1991.
- Ley 7/1993, de 16 de abril, de metodología de determinación del Cupo para el quinquenio 1992-1996.
- Ley 37/1997, de 4 de agosto, de metodología de determinación del Cupo para el quinquenio 1997-2001.

Desde la aprobación del Concierto Económico de 2002 se han aprobado las dos siguientes:

- Ley 3/2002, de 23 de mayo, de metodología de determinación del Cupo para el quinquenio 2002-2006.
- Ley 29/2007, de 25 de octubre, de metodología de determinación del Cupo para el quinquenio 2007-2011.

4.c. Ley Quinquenal de Cupo 2007-2011

La Ley 29/2007, de 25 de octubre, por la que se aprueba la metodología de señalamiento del cupo para el quinquenio 2007-2011, desarrolla el contenido del Concierto. Respecto a la metodología de cálculo del cupo, se mantiene la sistemática de los quinquenios anteriores, consistente en determinar el cupo del año base y su posterior actualización para los ejercicios siguientes.

En la propia Ley 29/2007 se contempla la posibilidad excepcional de prórroga de la metodología a aplicar a partir de 2012, caso de no promulgarse una nueva Ley Quinquenal de Cupo con anterioridad a la finalización de su plazo de vigencia, para el señalamiento provisional de los cupos líquidos y las compensaciones financieras (DF 1ª).

El texto, se estructura en varias partes diferenciadas que se analizan a continuación.

4.c.1. Cupo líquido del año base

Se establece que el cupo líquido del año base del quinquenio 2007-2011 se determinará por

kargen zenbateko osoari egozpen-indizea aplikatuz eta dagozkion doiketa eta konpentsazioak eginez kalkulatu dela arautzen du 3. artikulua.

Horrenbestez, hauek dira kupoa kalkulatzeko egin behar diren eragiketak:

1. Autonomia Erkidegoak bereganatu ez dituen Estatuko kargak zehaztu behar dira.

Kupoa 2002-2006 Bosturtekorako zehazteko Legeko 4. artikulua dio, Ekonomia Itunak araututakoa bere eginez, Euskal Autonomia Erkidegoak bereganatu ez dituen kargak (CNA) hauek direla: Euskal Autonomia Erkidegoak horiez baliatzeko benetan bereganatu ez dituen eskumenei dagozkienak. Kargen zenbatekoa zehazteko, Estatuaren Gastu Aurrekontuaren (PGE) zenbateko osoari kendu egin behar zaio EAEk bere egindako eskumenei edo kargei (CA) dagozkien aurrekontu-esleipenak, Estatu osoan baloratutakoak.

Bi zenbateko horien arteko aldea izango da EAEk bereganatu gabeko kargen zenbatekoa, oinarritzko kopurua kupo likidoa kalkulatzeko.

2. Egozpen-indizea aplikatu behar zaie bereganatu gabeko kargei.

Lurralde Historikoei dagozkien egozpenak egiteko, egozpen-indizeak (i) aplikatuko dira. Indize horiek, batik bat, Lurralde Historikoen Estatuarekiko duten errenta erlatiboari erreparatuta zehazten dira.

Egozpen-indizea, 2007-2011 bosturtekorako, % 6,24koa da; ondorioz, eutsi egin zaio 1981eko Ekonomia Ituna onartu zenetik aplikatutako indizeari.

3. Doiketak.

Doiketen xedea da zuzeneko eta zeharkako zergengatik egozpenak hobetzea. Hauek egiten dira:

la aplicación del índice de imputación al importe total de las cargas no asumidas por la Comunidad Autónoma y mediante la práctica de los correspondientes ajustes y compensaciones (artículo 3).

Por tanto, la operativa para el cálculo del cupo es la siguiente:

1. Determinación de las cargas del Estado no asumidas por la Comunidad Autónoma.

La Ley Quinquenal de Cupo recoge el contenido del Concierto Económico, donde se definen las cargas no asumidas (CNA) como aquellas correspondientes a competencias cuyo ejercicio no ha sido asumido efectivamente por la Comunidad Autónoma. Para determinar su importe se deducirá del total de gastos del Presupuesto de del Estado (PGE) la asignación presupuestaria que corresponda a las competencias asumidas por el País Vasco o cargas asumidas (CA), valoradas a nivel estatal.

La diferencia entre ambos importes constituirán las cargas no asumidas por el País Vasco, base de cálculo para la determinación del cupo líquido.

2. Aplicación del índice de imputación a las cargas no asumidas.

La asignación a los Territorios Históricos de la parte correspondiente a las cargas no asumidas se efectuará por aplicación del índice de imputación (i), determinado básicamente en función de la renta de los TT.HH. en relación con el Estado.

El índice de imputación para el quinquenio 2007-2011 es el 6,24%, manteniéndose, por tanto, el índice aplicado desde la aprobación del Concierto de 1981.

3. Ajustes.

Los ajustes tienen por objeto perfeccionar las imputaciones de ingresos por impuestos directos e indirectos, contemplándose los siguientes:

$\text{KUPOA} / \text{CUPO} = i \text{ CNA}$
$\text{KUPOA} / \text{CUPO} = i (\text{PGE} - \text{CA})$

- Estatuko Administrazioak bere funtzionarioei egindako atxikipenei dagozkien doikuntzak (Ekonomia Ituneko 7. bi artikulua).
- Erakunde publikoek jaulkitako zor eta jesapenetako interes eta bestelako kontraprestazioei dagozkienak (9. lehenengoa, bat, b artikulua).
- Balio Erantsiaren gaineko Zergari dagokion doiketa.
- Fabrikazioko Zerga Bereziei dagokien doiketa.

4. Konpentsazioak.

Estatuko Ogasunari dagozkion sarrera-kontzeptuak jasotzen dituzte Estatuko aurrekontu orokorrek; hau da, ez dituzte jasotzen foru-ogasunek bildurako diru-sarrerak. Horrenbestez, kupoa Estatuko gastuen aurrekontuarekiko bereganatu gabeko kargei erreparatuta zehazten dela ikusita, itundu gabeko sarrerei (INC) dagozkien konpentsazioak egin behar dira.

Ekonomia Itunak araututakoa jasotzen du Kupoaren Bosturtekorako Legeak, hor adierazten baitira konpentsazioengatik kendu beharreko kontzeptuak. Itunaren zenbatekoa, egozpen-indizea aplikatuta zehazten da:

- Itundu gabeko zergen zati egozgarria.
- Zerga-izaerarik ez duten aurrekontuko diru-sarreraren zati egozgarria.
- Estatuaren Aurrekontu Orokorrek izan dezaketen defizitaren zati egozgarria.

Era berean, osasun kontuetan eta Gizarte Segurantzako gizarte-zerbitzuetan Euskadiri transferitutako zeregin eta zerbitzuak finantzatzeko diru-sarreretatik Ekonomia Itunean ezarritako konpentsazioa ere jasotzen du. 2002aren aurretik, Gizarte Segurantzaren Diruzaintza Nagusiaren transferentzien bidez ordaintzen zizkieten Euskadiri kopuru horiek.

- Por retenciones relativas a las retribuciones satisfechas por la Administración del Estado a sus funcionarios (artículo 7. Dos del Concierto Económico).
- Por intereses y demás contraprestaciones de las deudas y empréstitos emitidos por las Instituciones Públicas (artículo 9. Uno. Primera. b del Concierto Económico).
- Por el Impuesto sobre Valor Añadido.
- Por los Impuestos Especiales de Fabricación.

4. Compensaciones.

En los Presupuestos Generales del Estado se incluyen conceptos de ingreso que sólo corresponden a la Hacienda del Estado, no recaudados, por tanto, por las Haciendas Forales. En consecuencia, dado que el cupo se determina sobre las cargas no asumidas del Presupuesto de Gastos del Estado, es preciso efectuar las compensaciones propias por los ingresos no concertados (INC).

La Ley Quinquenal de Cupo recoge lo dispuesto en el Concierto Económico, en el que se concretan los conceptos a deducir por compensaciones. Su importe se determina por aplicación del índice de imputación:

- La parte imputable de los tributos no concertados.
- La parte imputable de los ingresos presupuestarios de naturaleza no tributaria.
- La parte imputable del déficit que presenten los Presupuestos Generales del Estado.

Asimismo, recoge la compensación establecida en el Concierto Económico por los ingresos que financian las funciones y servicios traspasados al País Vasco en materia sanitaria y de servicios sociales de la Seguridad Social y que, con anterioridad a 2002, eran satisfechos al País Vasco mediante transferencias de la Tesorería General de la Seguridad Social.

Konpentsaziogai da kupoan, era berean, Ekonomia Ituneko Laugarren Xedapen Iragakorrean aurreikusitakoaren ondorio den Arabako Foru Aldundiaren aldeko zenbatekoa.

5. Kupo likidoa kalkulatzeko.

2007ko ekitaldia finkatu da bosturtekorako abiaburu-urte gisa. Kupo likidoaren kalkulua, aurrez adierazitako a), b) eta c) puntuetako konpentsazioak murriztuta ateratzen da.

$$\text{KUPO LIKIDOA} / \text{CUPO LÍQUIDO} = i \text{ CNA} - i \text{ INC}$$

$$\text{KUPO LIKIDOA} / \text{CUPO LÍQUIDO} = i (\text{PGE} - \text{CA} - \text{INC})$$

Behin kupo likidoa zehaztuz gero, Kupoaren Legeak onartutako metodologian (6.bi artikulua) eta Ekonomia Ituneko Laugarren Xedapen Iragakorrean araututako konpentsazioen zenbatekoa gutxitu egingo da.

4.c.2. Bosturtekoaren gainerako urteetako kupo likidoa eta behin betiko likidazioa

Bosturtekok hurrengo urteetarako, abiaburu-urteko kupo likidoaren gainean eguneratze-indize bat aplikatzen da, eta honela definitzen da: itundutako zergengatiko diru-sarreraren igoera adierazten du, baina autonomia-erkidegoei zergen igoera (Estatuko Sarreraren Aurrekontuko I. eta II. kapituluak adierazitakoak) aintzat hartu gabe, kupo likidoari dagokion ekitaldiko zenbatekoaren eta abiaburu-urteko sarreraren kopuruaren arteko diferentziari erreparatuta.

Berdin jokatzeko da abiaburu-urtearen ondoren datozen urteetan, Kupoaren Legeko konpentsazioarekin. Konpentsazio horrek INSALUD, IMSERSO eta ISM erakundeetako zerbitzu transferituen finantziario-zatia hartzen du; 2002. urtearen aurretik Gizarte Segurantzako Diruzaintza Nagusiko transferentziatza jotzen zirenak.

Aintzat hartu beharko dira bereganaturiko eskumenak aldatzearen ondorioak hurrengo ekitaldietako kupoetan.

Horrela, bosturtekoaren abiaburu-urtearen ondoren, Euskal Autonomia Erkidegoak

También es objeto de compensación en el cupo el importe a favor de la Diputación Foral de Álava derivado de lo previsto en la Disposición Transitoria Cuarta del Concerto Económico.

5. Cálculo del cupo líquido.

Se establece el ejercicio 2007 como año base del quinquenio. El cupo líquido es el resultado de deducir las compensaciones a), b) y c) antes expuestas.

Una vez determinado el cupo líquido, se minorará en el importe de las compensaciones reguladas en el artículo 6.Dos de la metodología aprobada por la Ley de cupo y en la Disposición Transitoria Cuarta del Concerto Económico.

4.c.2. Cupo líquido de los restantes años del quinquenio y liquidación definitiva

Para los años siguientes del quinquenio se aplica sobre el cupo líquido del año base un índice de actualización que se define como el incremento experimentado en la previsión de ingresos por tributos concertados, excluidos los cedidos en su totalidad a las Comunidades Autónomas, que figure en los Capítulos I y II del Presupuesto de Ingresos del Estado, entre el ejercicio al que se refiere el cupo líquido y el año base del quinquenio.

Igualmente se opera en los años del quinquenio siguientes al año base con la compensación referida a la parte de la financiación de los servicios traspasados del INSALUD, el IMSERSO y el ISM, que con anterioridad a 2002 se recibían como transferencias de la Tesorería General de la Seguridad Social.

Para los cupos de los ejercicios siguientes deberán considerarse los efectos sobre el cupo de la asunción de nuevas competencias.

Así, en el caso de que en cualquiera de los ejercicios siguientes al año base del

eskumen berriak beregain hartzen baditu, bosturtekoaren abiaburu-urteko kupo likidoa berrikusiko da, eta kupo horri ondoko kopuru hau kenduko zaio: Zatikizuna: eskualdaketaren garaiko ekitaldiko estatu-mailako urteko kostu osoa: zatitzailea: legean arautzen den eguneratze-indizea; zatidurari lege horretako egozpen-indizea kenduko zaio.

Abiaburu-urteko kupo likido berrikusia erabiliko da eskualdaketaren ekitaldiko, kupoaren eraginkortasunaren data eta hurrengo ekitaldietako kupoa zehazteko.

Bereganatutako eskumenen bat utziko balu Euskal Autonomia Erkidegoak, azalduko prozedura bera jarraituko litzateke, baina alderantziz.

2007-2011 aldirako Kupoaren Bosturtekorako Legeak atal berri bat sartzen du (11.4 artikulua), eta hau ezartzen du: datozen bost urteetan, legegintza-neurri berriak, interes orokorreko erabakiak edota autonomia-erkidegoei betearaztea dagokien erakunde arteko akordioak direla eta, Estatuak finantzazio-konpromiso berriak hartzen baditu, Ekonomia Itunaren Batzorde Mistoa bilduko da eta Euskadiren finantza-partaidetza aztertuko eta zehaztuko du.

Legearen 12. artikuluan xedatzen denaren arabera, behin-behineko kupoak behin betiko kitatzeko, honela egingo da: Estatuak, bai kupoaren ekitaldian, bai bosturtekoaren abiaburu-urtean, benetan lortu duen diru-bilketa likidoari eguneratze-indizea ezarri ateratzen den benetako balioa ezarriko zaio. Salbuespenez, bosturtekoaren abiaburu-urteari dagokion kupo likidoa behin betiko kitatzeko, honela egiten da: Estatuak bosturtekoaren abiaburu-urtean benetan lortu duen diru-bilketa likidoari benetako eguneratze-indizea aplikatuz ateratzen den benetako balioa alderatuko da, Estatuak diru-sarreraren aurrekontuan ekitaldi berean agertzen den pareko diru-bilketaren aurreikuspenarekin.

2007-2011 aldirako Kupoaren Legeko 6.Bi artikuluan araututako konpentsazioa kitatzeko ere hori bera egiten da.

quinquenio, se asumieran nuevas competencias se procederá a revisar el cupo líquido del año base del quinquenio, minorándolo en el importe que resulte de aplicar al coste total anual a nivel estatal asociado al traspaso, en el ejercicio en que éste se produzca, dividido por el índice de actualización respecto al año base, el índice de imputación.

El cupo líquido del año base así revisado será el que se utilice para la determinación del cupo del ejercicio en que se produce el traspaso, teniendo en cuenta la fecha de su efectividad, y para los ejercicios posteriores.

El mecanismo descrito se aplicará de manera inversa en el caso de que la Comunidad Autónoma del País Vasco dejase de ejercer competencias que tuviera asumidas.

La ley quinquenal de cupo para 2007-2011 introduce un nuevo apartado (artículo 11.4) en el que se establece que, si durante cualquiera de los años del quinquenio, el Estado se reservara o asumiera nuevos compromisos de financiación derivados de medidas legislativas, de interés general o de acuerdos inteinstitucionales, sobre materias cuya ejecución corresponda a las Comunidades Autónomas, se reunirá la Comisión Mixta del Concerto Económico para analizar y determinar la participación financiera que, en su caso, corresponda al País Vasco.

Según se dispone en el Artículo 12 de la Ley, los cupos provisionales se liquidarán definitivamente por aplicación del valor real del índice de actualización, una vez conocida la recaudación líquida realmente obtenida por el Estado en el ejercicio al que se refiere el cupo líquido y el año base del quinquenio. Excepcionalmente, para la liquidación definitiva del cupo líquido del año base del quinquenio se considera el valor real del índice de actualización, que se deduzca de la recaudación líquida realmente obtenida por el Estado en el año base del quinquenio, respecto a la previsión de recaudación para ese mismo ejercicio que figure en el Presupuesto de Ingresos del Estado.

Se opera de la misma forma para la liquidación de las compensaciones reguladas en el artículo 6.Dos de la Ley de cupo para

Kupo likidoaren ekitaldiaren hurrengo maiatzean egiten da behin betiko kitapena. Behin-behinerako finkatu ziren kupo likidoarekin eta konpentsazioekin sortutako diferentziak ere maiatzean bertan erregularizatzen dira.

4.c.3. Arau erkideak

Kupoaren Bosturtekorako Legeko IV. kapituluak arautzen du, Ekonomia Itunak araututakoa bere eginez, Euskal Autonomia Erkidegoak ordaindu beharreko kopurua hiru zenbateko berdinetan abonatu zaiola Estatuko Ogasun Publikoari urtero, maiatzean, irailean eta abenduan.

Balio Erantsiaren gaineko Zergari eta Fabrikazioko Zerga bereziei dagozkien doiketak, bosturtekoaren abiaburu-urterako eta gainerako urteetarako arau erkideen kapituluak erregularitzen badira ere, aparte aztertzen dira geroko beste atal batzuetan, duten berezitasunari eta garrantzi kuantitatiboari erreparatuta.

4.c.4. Xedapen gehigarriak eta iragankorrak

Lehenengo Xedapen Gehigarria: xedapen horrek eutsi egiten die lehenengo aldiz Kupoaren 1997-2001 Bosturtekorako Legean (37/1997 Legean), ezarritako finantza-kompentsazioei. Fabrikazioko Zerga Berezien ituntzearen ondorioz ezarri ziren konpentsazio horiek, hain zuzen ere, aurreko aldiarekiko finantza-neutraltasuna bermatze aldera.

Hirugarren Xedapen Gehigarria: xedapen horrek honako hau ezartzen du: Autonomiaren Aldeko eta Mendetasunari Arreta Eskaintzeko Sistema eratzeko finantza-izaerako xedapenak, Hezkuntzako Lege Organikoa, osasun-arloa finantzatzeko 2005eko irailaren 10ean egindako Lehendakarien Konferentzian adostutakoak Euskal Autonomia Erkidegoari nola aplikatuko zaion Ekonomia Itunaren Batzorde Mistoaren erabakietan aurreikusitakoa aplikatuz zehaztuko da.

2007-2011.

La liquidación definitiva se efectúa en el mes de mayo del ejercicio siguiente al que se refiere el cupo objeto de la misma y las diferencias que origine con el cupo líquido y las compensaciones fijadas provisionalmente para el citado ejercicio se regularizan en el citado mes de mayo.

4.c.3. Normas comunes

En el Capítulo IV de la Ley Quinquenal de Cupo se establece que la cantidad a ingresar del cupo en cada ejercicio se abonará a la Hacienda Pública del Estado en tres plazos iguales, durante los meses de mayo, septiembre y diciembre, recogiendo lo dispuesto en el Concierto Económico.

Respecto a los ajustes del Impuesto sobre el Valor Añadido y por los Impuestos Especiales de Fabricación, aunque en la Ley Quinquenal del Cupo se regulan en el capítulo dedicado a las normas comunes del año base y a los restantes ejercicios del quinquenio, se analizan por separado en apartados posteriores, dada su especificidad e importancia cuantitativa.

4.c.4. Disposiciones Adicionales y Transitorias

Disposición Adicional Primera: se mantiene la vigencia de las compensaciones financieras establecidas por vez primera en la Ley Quinquenal de Cupo para 1997-2001 (Ley 37/1997), como consecuencia de la concertación de los Impuestos Especiales de Fabricación con el objeto de garantizar la neutralidad financiera con respecto a la etapa anterior.

Disposición Adicional Tercera: se establece que la aplicación al País Vasco de las disposiciones de carácter financiero para la configuración del Sistema para la Autonomía y Atención a la Dependencia, el desarrollo de la Ley Orgánica de Educación y las acordadas en la Conferencia de Presidentes celebrada el 10 de septiembre de 2005 para la financiación de la sanidad, se determinará por aplicación de lo previsto en los Acuerdos de la Comisión Mixta del Concierto Económico.

2007ko ekitaldirako, Estatuaren Aurrekontuan ekintza horiek finantzatzeko bideratzen diren zuzkidurak ez ziren sartu abiaburu-urteko behin-behineko kupoa kalkulatzeko beregain hartutako kargen zenbatekoan (1. eranskina, 2007-2011 bosturtekorako kupoa zehazteko metodologia). Tratamendu berariazko bat ezartzen da, ezarpeneko egutegi aurreikusien arabera, eta ekitaldi bakoitzeko Estatuaren Aurrekontu Orokorretan berariaz jasota utziz. Ekonomia-Itunaren Batzorde Mistoak hartutako akordioak betetze aldera, kontzeptu horiek direla eta EAERI urtero dagokion finantzaketa kupoen gutxitze moduan jasoko da.

Bosgarren Xedapen Gehigarriak aurreikusten duenez, Estatuaren eta gainontzeko erakundeen arteko zerga-araubidearen inguruko eskualdaketarik izanez gero edo autonomia-erkidegoen edo tokiko erakundeen finantzazio-sistema erreforma baten ondorioz Estatuaren Aurrekontu Orokorretan aldaketarik egonez gero, Ekonomia Itunaren Batzorde Mistoak, behar izanez gero, aztertu edo zehaztu egingo du abiaburu den urtearen Kupo likidoa berritzea edota dagokion eguneratze-indizea.

Azkenik, 29/2007 Legeak Xedapen Iragankor Bakar bat ere txertatzen du, eta hor 2007ko behin-behineko kupoa egin beharreko doiketa bat arautzen da, Ertzaintzako 20. promozioako kideak direla eta, ekitaldi horretan prestatze-aldian baitzeuden.

5. BALIO ERANTSIAREN GAINEKO ZERGARI DAGOKION DOIKUNTZA

Estatuko Administrazioaren eta EAeko Administrazioaren arteko finantza-doiketa bat da BEZaren doiketa, eta zerga biltzaile diren Administrazioen diru-bilketa teorikoak eta errealak egokitzeko egiten da. Muga fiskalik gabeko eremuak izanda, Administrazio baterako zein besterako aurreikusitako diru-bilketak ez dira bat etortzen lurraldeotan benetan bildutako zenbatekoekin.

Ondasunen eta zerbitzuen kontsumoa zergapetzen du BEZak, eta kontsumitzaileari jasanarazten zaio oso-osorik. Hala ere, oro har, ondasuna entregatu edo zerbitzua eman

Para el ejercicio 2007, las dotaciones destinadas en el Presupuesto del Estado a la financiación de estas acciones no se incluyeron en el cómputo de las cargas asumidas para el cálculo del Cupo provisional del año base que figura en el Anexo 1 de la Metodología de señalamiento del Cupo para el quinquenio 2007-2011. Son objeto de un tratamiento específico, en base a los calendarios previstos para su implantación y a su reflejo expreso en los Presupuestos Generales del Estado de cada ejercicio. En cumplimiento de los acuerdos adoptados por la Comisión Mixta del Concerto Económico, la financiación que anualmente corresponda a la CAPV por estos conceptos se instrumenta como minoración en el Cupo.

La Disposición Adicional Quinta prevé que en el caso de que se produjese una reforma del régimen de cesión de tributos del Estado o una modificación sustancial en los Presupuestos Generales del Estado como consecuencia de la reforma del sistema de financiación de las Comunidades Autónomas o de los Entes Locales, se reunirá la Comisión Mixta del Concerto Económico para analizar o determinar, si procede, la revisión del cupo líquido del año base del quinquenio y/o del índice de actualización del mismo.

Por último, la Ley 29/2007 incorpora una Disposición Transitoria Única en la que se regula un ajuste en el cupo provisional para 2007 por los efectivos de la 20ª Promoción de la Policía Autónoma en periodo de formación en dicho ejercicio.

5. AJUSTE POR EL IMPUESTO SOBRE EL VALOR AÑADIDO

El Ajuste IVA constituye un ajuste financiero entre las Administraciones del Estado y del País Vasco. Su existencia se fundamenta en la necesidad de adecuar las recaudaciones, teóricas y reales, entre Administraciones tributarias. En un espacio sin fronteras fiscales la recaudación que se asigna a una u otra Administración, conforme a los puntos de conexión, no responde a la efectivamente soportada en sus respectivos territorios.

El IVA grava el consumo de bienes y servicios, y es soportado por el consumidor en su totalidad. Sin embargo, generalmente, el responsable de efectuar el ingreso del

duen enpresaburu edo profesionalak egin behar izaten du, subjektu pasiboa den aldetik, zergaren ordainketa efektiboa. Azken horrek ondasuna edo zerbitzua emateko ordaindu behar izan duen BEZaren kopurua murrizten dio, hark jasanarazi duen BEZaren zenbatekoari.

Horiek horrela, ondasunen edo zerbitzuen kontsumoa ez bada, zati batean edo osorik, ekoitzi diren lurraldetik kanpo egiten, ez dira bat etorriko zerga bildu duen lurraldeak egindako diru-bilketa eta ondasunaren benetako kontsumoa gertatu den lurraldeko diru-bilketa. Zerga hori biltzeko moduak sortzen dituen arazoak konpontzeko bide bat zerga-eskumenak dituzten Administrazioen artean finantza-doiketak egitea da, magnitude makroekonomikoak erabilita (2002ko Ekonomia Ituneko 53. artikulua eta Kupoaren Bosturtekorako Legearen 14. artikulua).

Horri erreparatuta, egoiliarren kontsumoaren batez bestekoa (a) hartzen da erreferentziatzat, eta Estatu osoan BEZaren bidez biltzen den diruaren % 6,875 esleitzen zaio Euskadiri. Urteak dira ehuneko hori aldatu ez dela, adierazle hori egonkorra baita eta urtero berrikustekak ziurgabetasuna sortuko bailuke finantza-esparruan; gainera, aldaketak egiteko, negoziazio nekezak egin behar izaten dira.

$$a = \frac{\text{Euskadiko Egoiliarren Kontsumoa}}{\text{Estatuko Egoiliarren Kontsumoa (Kanariak, Ceuta eta Melilla kontuan hartu gabe)}}$$

Estatuko Administrazioari bakar-bakarrik dagokio, hortaz, inportazioetako BEZaren bilketa (Ekonomia Ituneko 5. artikulua), eta horixe da, hain zuzen ere, doiketaren lehenengo osagaia, aduanetan bildutako BEZari % 6,875 aplikatuta zehazten dena.

Barne-eragiketen bidez egindako bilketetan sortutako distorsioak zuzentzeko, lotura-puntuak aplikatuta kalkulatzen da Euskadik bil dezakeena, zenbateko makroekonomikotan (b). Teorian kalkulatutako bilketa-ehuneko hori Estatuan egindakoaren % 5,765ekoa da. Ehuneko hori kalkulatzeko, kapital-eraketa gordinaren eta esportazioen zenbatekoa kentzen zaio

Impuesto, en calidad de sujeto pasivo, es el empresario o profesional que ha efectuado la entrega del bien o prestado el servicio. Éste resta del IVA repercutido el IVA soportado al pagar a sus proveedores las compras precisas para la obtención del bien o servicio que ha transmitido.

De esta forma, en la medida que el consumo final se efectúe en un territorio diferente de aquél donde se realizó la fabricación, total o parcial, se produce un desajuste en la recaudación entre el territorio donde se ha ingresado el Impuesto y el territorio donde se va a producir el consumo real del bien. Una solución a esta distorsión, originada por la mecánica recaudatoria del Impuesto, es realizar un ajuste financiero entre las Administraciones tributarias, basado en magnitudes macroeconómicas (artículo 53 del Concierto de 2002 y artículo 14 de la Ley Quinquenal de Cupo).

Ello significa, tomando como referencia el consumo relativo de los residentes (a), atribuir al País Vasco el 6,875% de la recaudación por IVA en todo el Estado. Este porcentaje no ha variado a lo largo de los años, dada la estabilidad de este indicador y la incertidumbre financiera que supondría introducir revisiones anuales, fruto de arduas negociaciones.

$$a = \frac{\text{Consumo Residentes País Vasco}}{\text{Consumo Residentes Estado (menos Canarias, Ceuta y Melilla)}}$$

Así, la recaudación del IVA en las importaciones, que es realizada exclusivamente por la Administración del Estado (artículo 5 del Concierto Económico), constituye el primer componente del Ajuste, determinado por aplicación del 6,875% del IVA recaudado en Aduanas.

Para la corrección de la distorsión en la recaudación por operaciones interiores, se considera la recaudación obtenible por el País Vasco por aplicación de los puntos de conexión, en términos macroeconómicos (b). Esta recaudación teórica se sitúa en el 5,765% del conjunto estatal, proporción determinada por el valor añadido bruto menos la formación bruta de capital y las

erantsitako balio gordinari, eta zenbateko horri Europar Batasuneko herrialdeek Euskadin egindako inportazioen zenbatekoa gehitzen zaio, agregatu horrek Estatuan izan duen emaitzarekiko kalkulaturik. Hala, Euskadiren bilketa-ahalmen erlatiboa adierazten du bigarren ehuneko horrek.

$$b = \frac{v - f - e + i}{V - F - E + I}$$

v: Euskadiko faktoreen kostuari erantsitako balio gordina.

V: Estatuko faktoreen kostuari erantsitako balio gordina (Kanariak, Ceuta eta Melilla kontuan hartu gabe).

f: Euskadiko kapital-eraketa gordina.

F: Estatuko kapital-eraketa gordina (Kanariak, Ceuta eta Melilla kontuan hartu gabe).

e: Euskadiko esportazioak.

E: Estatuko esportazioak (Kanariak, Ceuta eta Melilla kontuan hartu gabe).

i: Euskadik Erkidegoan egindako ondasun-eskuraketak.

I: Estatuak Erkidegoan egindako ondasun-eskuraketak (Kanariak, Ceuta eta Melilla kontuan hartu gabe).

Barne-eragiketengatik egindako diru-bilketarena da doiketaren bigarren elementua, eta horren zenbatekoa zehazteko, bi ehuneko hauen arteko diferentzia kalkulatu da lehenbizi: % 6,875 (Euskadiko egoiliarren kontsumo erlatiboaren) eta % 5,765 (Euskadiren zerga-bilketako gaitasun teorikoaren). Ondoren, eragiketa horren emaitza den ehuneko, % 1,110, barne-eragitetako BEZak Estatu osoan izandako diru-bilketari aplikatzen zaio; hau da, Aduanetan bildutakoa kenduta.

Hala ere, zenbaki teoriko horiek egiaz egindako barne-eragiketen zerga-bilketarekin bat etorri diren edo ez ikusteko, doiketa ez da egiten administrazioek egindako zerga-bilketen baturarekiko. Kontuan hartu behar baita teoriarik dagokiona baino proportzio handiagoan bilduko balitu administrazioen

exportaciones, más las importaciones de los países de la Unión Europea en el País Vasco, respecto del mismo agregado en el Estado. Este segundo porcentaje mide, por tanto, la capacidad recaudatoria relativa del País Vasco.

$$b = \frac{v - f - e + i}{V - F - E + I}$$

v: Valor añadido bruto al coste de los factores del País Vasco.

V: Valor añadido bruto al coste de los factores del Estado (menos Canarias, Ceuta y Melilla).

f: Formación bruta de capital del País Vasco.

F: Formación bruta de capital del Estado (menos Canarias, Ceuta y Melilla).

e: Exportaciones del País Vasco.

E: Exportaciones del Estado (menos Canarias, Ceuta y Melilla).

i: Adquisiciones intracomunitarias de bienes en el País Vasco.

I: Adquisiciones intracomunitarias de bienes en el Estado (menos Canarias, Ceuta y Melilla).

El segundo componente del Ajuste, relativo a la recaudación por operaciones interiores, se determina, por tanto, por la diferencia entre el 6,875% (consumo relativo de los residentes del País Vasco) y el 5,765% (capacidad recaudatoria teórica obtenible por el País Vasco), aplicándose el porcentaje obtenido del 1,110% a la recaudación por IVA operaciones interiores en el total estatal, es decir, una vez excluida la obtenida en Aduanas.

Sin embargo, para contemplar la eficacia recaudatoria, respecto de las operaciones interiores, el Ajuste no se realiza sobre la suma de las recaudaciones obtenidas por las Administraciones. En caso que una Administración recaudara en mayor proporción que lo que teóricamente le

batek zergak, horiek biltzen izandako eraginkortasun handiago hori ere konpartitu behar lukeela administrazio horrek. Horiek horrela, BEZagatik Estatuan egindako diru-bilketa teorikoari erreparatzen zaio, eta ez diru-bilketa errealarari; ondorioz, bi aukera daude: Euskadiko zerga-bilketa erreala izatea handiagoa edo proportzio hura lurralde erkidean izatea handiagoa, eta horri erreparatuta aplikatuko dira, hurrenez hurrez, 5,765eko edo 94,235eko ehunekoak. Bi zerga-bilketa teoriko horietatik txikiena aukeratzen da, eta horri aplikatzen zaio % 1,110eko ehunekoak.

$$RF_{PV} = RR_{PV} + a * RR_{AD} + (a - b) * H$$

Non:

$$H = \frac{RR_{PV}}{d} \quad \text{baldin eta} \quad \frac{RR_{PV}}{RR_{TC}} \leq \frac{d}{1-d}$$

$$H = \frac{RR_{TC}}{1-d} \quad \text{baldin eta} \quad \frac{RR_{PV}}{RR_{TC}} \geq \frac{d}{1-d}$$

RF_{PV} : Urteko azken zerga-bilketa Euskadin.

RR_{PV} : Urteko benetako zerga-bilketa Euskadin.

RR_{TC} : Urteko benetako zerga-bilketa lurralde erkidean.

RR_{AD} : Urteko benetako zerga-bilketa inportazioak direla-eta.

Apirilean, uztailean, urrian eta abenduan egiten da BEZaren doiketa, igarotako hiruhilekoetan zerga horrek bildutakoari erreparatuta (abenduan, azaroko datuak estrapolatzen dira).

Hil horietan, zenbatekoak Euskadira transferitzen dira; hala ere, hurrengo urteko apirilean dagokion kitapena egin beharko da, behin betiko bildutako zenbatekoaren berri izatean.

Azkenik, nabarmentzekoa da sistema hori eta Erkidegoko BEZa biltzeko onartzekoa den erregimena oso antzekoak direla. Jatorrian zergapetuko da, eta Europar Batasuneko Estatuaren artean muga fiskalik ez denez, lehen aipatutakoen antzeko distortsioak edo bat ez etortzeak gertatuko dira.

corresponde, ello implicaría compartir su mayor eficacia. Así, se considera una recaudación teórica por IVA total estatal y no la real, surgiendo dos posibilidades, según se eleven las recaudaciones reales obtenidas en el País Vasco o en Territorio Común, aplicando los porcentajes 5,765 ó 94,235. De estas dos recaudaciones teóricas se toma la menor y sobre ella se aplica el porcentaje del 1,110%.

$$RF_{PV} = RR_{PV} + a * RR_{AD} + (a - b) * H$$

Siendo:

$$H = \frac{RR_{PV}}{d} \quad \text{si} \quad \frac{RR_{PV}}{RR_{TC}} \leq \frac{d}{1-d}$$

$$H = \frac{RR_{TC}}{1-d} \quad \text{si} \quad \frac{RR_{PV}}{RR_{TC}} \geq \frac{d}{1-d}$$

RF_{PV} : Recaudación final anual para el País Vasco.

RR_{PV} : Recaudación real anual del País Vasco.

RR_{TC} : Recaudación real anual del Territorio Común.

RR_{AD} : Recaudación real anual por importaciones.

Es en los meses de abril, julio, octubre y diciembre cuando se efectúa el Ajuste IVA, de acuerdo a las recaudaciones de los trimestres vencidos (extrapolándose los datos de noviembre en el mes de diciembre).

Su importe es transferido durante esos meses a la Comunidad Autónoma, sin perjuicio de la liquidación que deba producirse en abril del ejercicio siguiente, una vez conocida la recaudación definitiva.

Por último, cabe señalar la similitud existente entre este sistema y el previsible régimen definitivo del IVA comunitario. La tributación se efectuará en origen y, al no existir fronteras fiscales entre los Estados miembros, se producirán desajustes del mismo tipo que los reseñados.

Estatuaren eta Euskadiren artean adostu denaren antzeko formularen bat erabil dezake Europar Batasunak horiek konpontzeko, baina, noski, zenbait egokitzapen egin beharko ditu.

6. FABRIKAZIOKO ZERGA BEREZIEI DAGOZKIEN DOIKETAK

BEZaren doiketari buruz esandakoa errepikatu dezakegu hemen; izan ere, Fabrikazioko Zerga Berezien doiketak finantza-doiketak bat dira, zerga-biltzaile diren Administrazioen diru-bilketa teorikoak eta errealak egokitzeko egiten da.

Lau doiketa egiten dira fabrikazioko zerga berezietan: baterako doiketa bat egiten zaie Alkoholaren eta Edari Eratorrien eta Tarteko Ekoizkinen zergei, eta beste bana Garagardoaren gainekoari, Hidrokarburoen gainekoari eta Tabako Moten Fabrikazioaren gaineko Zergari.

Doiketa horien oinarri teorikoa Balio Erantsiaren gaineko Zergak duen bera da, eta indarreko Ekonomia Ituneko 54. artikulua arautzen du haren adierazpen matematikoa.

BEZaren doiketako eskemari jarraitzen diote doiketa horiek, kontsumo-indizeei eta zergei egozgarri zaien diru-bilketako gaitasunari erreparatzen baitiote.

Horrenbestez, foru-aldundiek Fabrikazioko Zerga Bereziengatik bildutako zenbatekoei inportazioengatiko doiketa bat egingo zaie, Estatuko Ogasuna baita haiek bil ditzakeen bakarra, eta barne-eragiketengatiko beste doiketa bat egingo zaie, zerga horiek zergapetutako produktuen azken kontsumoa fabrikazio-lurraldetik kanpo egin izanak sor dezakeen distortsioa zuzentzeko. Parametro hauek arautu dira doiketak egiteko:

La solución que la Unión Europea tenga que ofrecer podría basarse en una fórmula similar a la acordada entre el Estado y el País Vasco, aunque evidentemente con las necesarias adaptaciones.

6. AJUSTES POR LOS IMPUESTOS ESPECIALES DE FABRICACIÓN

Al igual que se ha apuntado en relación al Ajuste IVA, los Ajustes a los Impuestos Especiales de Fabricación constituyen ajustes financieros, cuyo fundamento es la necesidad de adecuar las recaudaciones, teóricas y reales por estos impuestos, entre Administraciones tributarias.

Los Ajustes por impuestos especiales de fabricación son cuatro: uno conjunto para los impuestos de Alcohol y Bebidas Derivadas y de Productos Intermedios, uno para el Impuesto sobre la Cerveza, otro para el Impuesto sobre Hidrocarburos y el último para el Impuesto sobre las Labores del Tabaco.

El fundamento teórico de estos ajustes es idéntico al recogido en relación al Impuesto sobre el Valor Añadido, y su expresión matemática está recogida en el artículo 54 del actual Concierto Económico.

Estos ajustes, repiten el esquema ya utilizado en el IVA, recurriendo para ello a los índices de consumo y la capacidad recaudatoria atribuibles a cada uno de los impuestos.

Así, la recaudación por los Impuestos Especiales de Fabricación obtenida en las Diputaciones Forales será objeto de un ajuste por importaciones, ya que su recaudación es realizada exclusivamente por la Hacienda del Estado, y un ajuste por operaciones interiores, para corregir la distorsión derivada del hecho de que el consumo final de los productos gravados por estos impuestos se produzca en un territorio distinto al que se realiza la fabricación. Los parámetros para la práctica de estos ajustes son los siguientes:

	Aduana-doiketa Ajuste aduanas	Zerga-bilketako Indizea Índice de recaudación	Barne-Eragiket. Doiketak Ajuste operac. Interiores
Alkohola Alcohol	7,13	1,932	5,198
Garagardoa Cerveza	7,13	1,731	5,399
Hidrokarburoak Hidrocarburos	6,56	8,26	-1,7

Ez dira parametroak zehaztu Tabako Moten Fabrikazioaren gaineko Zergarako; izan ere, Zazpigarren Xedapen Orokorrak arautzen du, tabakoak fabrikatzeko eta merkaturatzeko egungo erregimena aldatzen ez den bitartean, adierazpen matematiko hau aplikatuko dela (54. artikulua) haren doiketa egiteko:

$$RF_{PV} = RR_{PV} + c' * RR_{TC} - (1-c') * RR_{PV}$$

Non:

RF_{PV} : Urteko azken zerga-bilketa Euskadin, Tabako Motak direla-eta.

RR_{PV} : Urteko benetako zerga-bilketa Euskadin, Tabako Motak direla-eta.

RR_{TC} : Urteko benetako zerga-bilketa lurralde erkidean, Tabako Motak direla-eta.

$$c' = \frac{\text{Euskadiko tabako eta tinbre saltokiei emandako tabako-motak}}{\text{Zergaren ezarpen-eremuan kokatutako tabako eta tinbre saltokiei emandako tabako-motak}}$$

Beste zergak doitzeko finkatutako parametroetan ez bezala, c' adierazlearen balioa ekitaldi bakoitzean zehaztuko da, Tabakoaren Merkatuko Komisarioak emandako informazioa oinarritzat hartuta. Adierazle horrek neurtzen du, hain zuzen ere, Euskadiko tabako- eta tinbre-saltokiei emandako tabako-moten balioaren eta zergaren ezarpen-eremuan kokatutakoei emandakoen balioaren arteko erlazioa.

Hori dela-eta, Kupoaren 2007-2011 Bosturtekorako Legeak arautzen du formulazio hori erabiliko dela Tabako Moten Fabrikazioaren gaineko Zergaren doiketa egiteko.

Ahora bien, los Ajustes por Impuestos Especiales de Fabricación presentan una

En el caso del Impuesto sobre las Labores del Tabaco, los parámetros anteriores no han sido determinados, puesto que, según se prevé en la DT 7^a, en tanto no se modifique el actual régimen de fabricación y comercio de las Labores del Tabaco, el ajuste (artículo 54) será el resultante de aplicar la siguiente expresión matemática:

$$RF_{PV} = RR_{PV} + c' * RR_{TC} - (1-c') * RR_{PV}$$

Siendo:

RF_{PV} : Recaudación final anual para el País Vasco por Labores de Tabaco.

RR_{PV} : Recaudación real anual del País Vasco por Labores de Tabaco.

RR_{TC} : Recaudación real anual del Territorio Común por Labores de Tabaco.

$$c' = \frac{\text{Labores del tabaco suministradas a expendedurías de tabaco y timbre situadas en el País Vasco}}{\text{Labores de tabaco suministradas a expendedurías de tabaco y timbre situadas en territorio de aplicación del Impuesto}}$$

A diferencia de los parámetros fijados para los ajustes de los otros impuestos, el valor del indicador c' que mide la relación entre el valor de las Labores del Tabaco suministradas a expendedurías de Tabaco y Timbre situadas en la CAE y el de las suministradas a expendedurías situadas en el territorio de aplicación del Impuesto, se determina en cada ejercicio, en función de la información suministrada por el Comisionado del Mercado de Tabacos.

Por ello, la Ley Quinquenal de Cupo 2007-2011 determina el cálculo del ajuste por el Impuesto Especial sobre las Labores del Tabaco de acuerdo con esta última formulación.

Ahora bien, los Ajustes por Impuestos Especiales de Fabricación presentan una

novedad respecto a la metodología del Ajuste IVA. Zerga-bilketaren datu errealen bilakaera atipiko batek izan dezakeen eragina ahalik eta gehien txikitzeko, kupoa 2007-2011 bosturtekorako finkatzeko metodologia onartzekoa den 29/2007 Legearen 15. artikulua arautzen du, datu teorikoen eta errealen aldea % 10ekoa baino handiagoa bada alkoholaren, eratorritako edarien, tarteko produktuen eta garagardoaren gaineko zergetan eta % 7koa baino handiagoa hidrokarburoen gainekoan, hasieran finkatutako parametroak zuzendu egingo direla, harik eta datuak muga horien barruan kokatu arte.

7. FINANTZA-KONPENTSAZIOAK

Finantza-kompentsazioak, 1997-2001 bosturtekorako Kupoaren Bosturteko Legearen Lehenengo Xedapen Gehigarrian ezarri ziren, Alkoholaren eta Edari Eratorrien, Tarteko Ekoizkinen, Garagardoaren, Hidrokarburoen eta Tabako Moten Fabrikazioaren gaineko Zerga Berezien itunpetzearen ondorioz, aurreko aldiarekiko finantza-neutraltasunari eusteko asmoz.

Urriaren 25eko 29/2007 Legearen Lehenengo Xedapen Gehigarriak eutsi egiten die 2007-2011 bosturtekorako finantza-kompentsazioen indarraldiari.

Behin-behineko finantza-kompentsazio horiek abiaburuko 2007. urtean eta bosturtekoaren gainerako urteetan izango duten kopurua zehazteko, aldaketa-indize bat aplikatuko zaie 1997an finkatutako kompentsazioei. Zatiketa hau egingo da aldaketa-indize hori zehazteko: zerga bereziengatik haien aplikazio-eremuan biltzea aurreikusten den zenbatekoa zati kontzeptu horietan 1997an aurreikusi ziren diru-sarreraren zenbatekoa. Behin-behineko kompentsazioen kasuan, diru-sarrerak aurreikusitakoak izango dira; behin betikoetarako, berriz, sarrera errealak.

Kupoa ordaintzeko hiletan egiten dira, bosturtekoaren ekitaldi bakoitzean, administrazio baten edo bestearen aldeko finantza-kompentsazioak.

novedad respecto a la metodología del Ajuste IVA. A fin de minimizar el efecto de un comportamiento atípico de los datos reales de recaudación, el artículo 15 de la Ley 29/2007, que aprueba la metodología de determinación del cupo del País Vasco para el quinquenio 2007-2011, señala que en el caso de que los datos reales difieran de los teóricos en más de un 10% en el de Alcohol, Bebidas Derivadas y Productos Intermedios y en el de Cerveza, y en más del 7% en el de Hidrocarburos, los parámetros inicialmente fijados se corregirán de forma que los nuevos parámetros se encuentren dentro de los respectivos límites.

7. COMPENSACIONES FINANCIERAS

Las compensaciones financieras se establecieron en la Disposición Adicional Primera de la Ley Quinquenal de Cupo para el quinquenio 1997-2001, como consecuencia de la concertación de los Impuestos Especiales de Fabricación sobre Alcohol y Bebidas derivadas, Productos Intermedios, Cerveza, Hidrocarburos y Labores del Tabaco, con el objeto de mantener la neutralidad financiera con respecto a la etapa anterior.

La Disposición Adicional primera de la Ley 29/2007, de 25 de octubre mantiene la vigencia de las compensaciones financieras para el quinquenio 2007-2011.

Su importe, tanto para el año base 2007 como para los siguientes del quinquenio, se determina por aplicación sobre las compensaciones para el ejercicio 1997, provisionales o definitivas, de un índice de variación, definido como el cociente entre los ingresos por Impuestos Especiales del ejercicio en el conjunto del territorio de aplicación de dichos Impuestos y los ingresos por idénticos conceptos en el año 1997. En el caso de las compensaciones provisionales los ingresos serán los previstos y para las definitivas serán los ingresos reales.

Las compensaciones financieras que resulten a favor de una u otra Administración, para cada ejercicio del quinquenio, se hacen efectivas junto con los plazos de pago del cupo.

8. EUSKADIKO ERAKUNDEEN ARTEKO BALIABIDE-BANAKETA

8.a. Ezaugarri nagusiak

Autonomia Estatutuko 42. artikulua arautzen du lurralde historikoen ekarpenak izango direla Euskadiko Ogasun Orokorra izango dituen sarreretako batzuk, eta horiek Euskadiko aurrekontu-gastuak estaltzeko lagungarri izango direla. Halaber, Autonomia Estatutuak xedatzen du Eusko Legebiltzarreko lege batek arautuko dituela lurralde historikoen ekarpenak ekitatez banatzeko irizpideak eta prozedura.

Azaroaren 25eko 27/1983 Legeak finkatzen du eskumenak Euskadiko bi instituzio-maila horien artean banatzeko arau-esparrua, baliabideak finantzatzeko eta banatzeko mekanismoak ezartzen ditu, eta horiek zehazteko irizpideak eta prozedurak arautzen. Lege hori Autonomia Erkidego Osorako Erakundeen eta bertako Lurralde Historikoen Foruzko Jardute-erakundeen arteko Harremanei buruzkoa da, Lurralde Historikoen Lege (LHL) esaten zaio gehienetan.

Euskal autonomiak eta lurralde historikoen beren eskumenak erabiltzeko finantza- eta aurrekontu-autonomia dutela adierazten du 14.1 artikulua. Halaber, 16. artikulua arautzen du lurralde historikoen lagundu egingo dutela beren gain hartu ez dituzten EAE osoko karga orokorrak, eta horretarako foru-aldundiek ekarpenak egingo dizkiotela Euskadiko Ogasun Orokorri.

Herri Dirubideen Euskal Kontseiluak onartu behar ditu, gutxienez hiru aurrekontu-ekitaldirako, Ekonomia Itunetik eratorritako baliabideak banatzeko metodologia eta lurralde historikoen Euskadiko Ogasun Orokorriari egin beharreko ekarpenak; hala ere, epe hori laburragoa izan daiteke, baldin eta aparteko inguruabarrek hala eskatzen badute (22.8 artikulua). Eusko Jaurlaritzak artikulua bakarreko lege-proiektu baten bidez helarazi behar dio metodologia hori Eusko Legebiltzarri, onar dezan.

8. DISTRIBUCIÓN DE RECURSOS ENTRE LAS INSTITUCIONES DEL PAÍS VASCO

8.a. Características generales

El Estatuto de Autonomía prevé que los ingresos de la Hacienda General del País Vasco estarán constituidos, entre otros, por las aportaciones que efectúen las Diputaciones Forales, como expresión de la contribución de los Territorios Históricos a los gastos presupuestarios del País Vasco (artículo 42). Así mismo, se dice que una Ley del Parlamento Vasco establecerá los criterios de distribución equitativa y el procedimiento por el que se convendrá y harán efectivas las aportaciones de cada Territorio Histórico.

La Ley 27/1983, de 25 de noviembre, de relaciones entre las Instituciones Comunes de la Comunidad Autónoma y los Órganos Forales de sus Territorios Históricos, más conocida como Ley de Territorios Históricos (LTH), es en consecuencia la que determina el marco interno de distribución de competencias y establece los mecanismos de financiación y distribución de recursos entre ambos niveles institucionales, estableciendo los criterios y procedimientos que deben seguirse para su determinación.

Se reconoce la autonomía financiera y presupuestaria de la Comunidad Autónoma y cada Territorio Histórico para el ejercicio de sus respectivas competencias (artículo 14.1). Al mismo tiempo, los Territorios Históricos contribuirán al sostenimiento de todas las cargas generales del País Vasco no asumidas por los mismos, a cuyo fin las Diputaciones Forales efectuarán sus aportaciones a la Hacienda General del País Vasco (artículo 16).

La metodología de distribución de los recursos derivados del Concierto Económico y la determinación de las aportaciones de cada Territorio Histórico a la Hacienda General del País Vasco deben aprobarse por el Consejo Vasco de Finanzas Públicas para períodos mínimos de tres ejercicios presupuestarios, salvo circunstancias excepcionales que aconsejen períodos inferiores (artículo 22.8). Esta metodología debe elevarse por el Gobierno Vasco al Parlamento en forma de proyecto de Ley de artículo único.

Herri Dirubideen Euskal Kontseiluak sei kide izango ditu (28. artikulua); Eusko Jaurlaritzak hiru izendatuko ditu eta foru-aldundiek bana. Kontseiluak aho batez hartuko ditu erabakiak, Lurralde Historikoen Legeak (LHL) gehiengo kualifikatua eskatzen duenean izan ezik.

Horrez gain, Lurralde Historikoen Legeak arautzen du Ekonomia Ituna kudeatzetik sortutako diru-sarrerak, Estatuari ordaindu beharreko kupoa deskontatu ondoren, Euskadiko Ogasun Orokorrari eta foru-ogasunei banatuko zaizkiela (20.1 artikulua), Herri Dirubideen Euskal Kontseiluak adostutakoari jarraituz (22.1 artikulua) eta indarreko ordenamendu juridikoak batari zein besteari ematen dizkien eskumenei eta/edo zerbitzuei erreparatuta (22.2 artikulua).

Foru-aldundien ekarpena, funtsean, lurralde historiko bakoitzaren errentarekiko proportzio zuzenean zehaztuko da. Halaber, haztapena alderantziz proportzionala izango da lurralde historiko bakoitzaren ahalegin fiskalaren eta Euskadi osoko batez besteko ahalegin fiskalaren arteko erlazioarekiko (22.6 artikulua). Zerga-kontzeptu guztiengatik (udal-ordainarazpen zuzenekoak barne) urte batean bildutako zenbatekoen eta urte horretako errentaren arteko erlazioa adierazten du ahalegin fiskalak.

Arrisku konpartituaren printzipioa finkatu zuen Lurralde Historikoen Legeak, eta, gerora, Ekarpen Legeek zehaztu egin dute printzipio hori. Hala, bi instituzio-maila horien arteko harreman-eredu bati helduz, erakunde bakoitzaren eskumenei erreparatuta banatzen dira baliabideak, eta lurralde historiko bakoitzaren errentarekiko proportzio zuzenean kalkulatzeko foru-aldundiek egin beharreko ekarpenen zenbatekoa.

Horrenbestez, hauek dira Euskadiko Administrazio Orokorraren eta lurralde historikoen artean baliabideak banatzeko ereduaren ezaugarri orokorrak:

- Ekonomia Ituna kudeatzetik lortutako baliabideak foru-ogasunen eskumenetan eta aurrekontuetan jasotzen dira.

El Consejo Vasco de Finanzas Públicas (artículo 28) estará integrado por seis miembros, tres designados por el Gobierno y los otros tres por las DD. FF., uno por cada una de ellas. Sus acuerdos se adoptan por mayoría absoluta de sus miembros, salvo en aquellos casos en que la LTH exige una mayoría cualificada

La LTH establece, también, que los ingresos derivados de la gestión del Concierto, una vez descontado el cupo a satisfacer al Estado, se distribuirán entre la Hacienda General del País Vasco y las Haciendas Forales (artículo 20.1), según acuerdo del Consejo Vasco de Finanzas Públicas (artículo 22.1), en función de las competencias y/o servicios de los que sean titulares de acuerdo con el ordenamiento jurídico vigente (artículo 22.2).

La aportación de cada Diputación Foral se determina básicamente en proporción directa a la renta de cada Territorio Histórico. Así mismo, se pondera en forma inversamente proporcional a la relación entre el esfuerzo fiscal de cada Territorio Histórico y el esfuerzo fiscal medio en el conjunto del País Vasco (artículo 22.6). El esfuerzo fiscal reflejará la relación existente entre el importe de la recaudación anual por todos los conceptos tributarios, incluidos los de exacción municipal directa, y la renta del mismo año.

Por tanto, en la LTH se consagra el principio del riesgo compartido, posteriormente desarrollado por las sucesivas Leyes de Aportaciones, se define un modelo de relaciones entre los dos niveles institucionales, estableciendo el reparto de los recursos en función de la competencia de cada uno de ellos, y se regula que la aportación de cada Diputación Foral se determinará básicamente en proporción directa a la renta de cada Territorio Histórico.

Así, el modelo de distribución de recursos entre Instituciones Comunes de la Comunidad Autónoma de Euskadi y los Territorios Históricos cuenta con las siguientes características generales:

- Los recursos procedentes del Concierto Económico se asignan, competencial y presupuestariamente, a las Haciendas Forales.

- Instituzio-maila bakoitzari dagozkion eskumenen arabera banatzen dira baliabide horiek.
- Alde biko finantza-harremanak egiten dira, Euskadiko erakunde orokorren eta foru-organoen artean.
- Arrisku konpartituaren irizpidea da banaketa-ereduaren ardatza, lau erakunde horiek konpartitzen baitute lurralde historikoek bildutako zerga itunduek berez dakarten arriskua.

Ezaugarri horiek banaketa-ereduaren ikuspegi bat deskribatzen dute, baliabideen "banaketa-eredu bertikala" deritzona; hau da, Euskadiko erakunde orokorren eta foru-organoen arteko harremanak deskribatzen dituzte. Ezaugarri horiez gain, lurralde historiko bakoitzaren ekarpena erabakitze eta zehazteko ereduaren ezaugarriak ditugu; hau da, baliabideen "banaketa-eredu horizontalarenak".

Ekarpen Legeek garatu dute baliabideak banatzeko eredu hori, indarraldi-epe hauetarako:

- Otsailaren 15eko 2/1985 Legeak, 1985 urterako.
- Irailaren 26ko 7/1985 Legeak, 1986-1988 eperako.
- Ekainaren 29ko 9/1988 Legeak, 1989-1991 eperako.
- Azaroaren 15eko 5/1991 Legeak, 1992-1996 eperako.
- Urriaren 31ko 6/1996 Legeak, 1997-2001 eperako.
- Urriaren 4ko 6/2002 Legeak, 2002-2006 eperako.
- Martxoaren 23ko 2/2007 Legeak, 2007-2011 eperako.

Urriaren 4ko 6/2002 Legearen indarraldia amaitu aurretik (2006ko abenduaren 31n amaitzen zen), beharrezkoa zen Herri

- Estos recursos se distribuyen en función de las competencias de las que sea titular cada nivel institucional.
- Las relaciones financieras se producen de forma bilateral, entre las Instituciones Comunes de la Comunidad Autónoma y el conjunto de los Órganos Forales.
- El modelo de reparto atiende al criterio de riesgo compartido, configurando un modelo en el que las cuatro instituciones comparten el riesgo inherente a la recaudación por tributos concertados de cada uno de los Territorios Históricos.

Estas características generales se refieren especialmente a una parte del modelo, lo que se ha dado en llamar "modelo de distribución vertical" de los recursos, que trata las relaciones entre las Instituciones Comunes y el conjunto de los Órganos Forales. A estas características han de añadirse las correspondientes al mecanismo que determina y especifica la contribución de cada Territorio Histórico, es decir, el "modelo de distribución horizontal" de los recursos.

Este modelo de distribución de recursos se ha venido desarrollando en las sucesivas Leyes de Aportaciones, con diferentes períodos de vigencia:

- Ley 2/1985, de 15 de febrero, vigente para el año 1985.
- Ley 7/1985, de 26 de septiembre, aplicable al período 1986-1988.
- Ley 9/1988, de 29 de junio, para el período 1989-1991.
- Ley 5/1991, de 15 de noviembre, para el período 1992-1996.
- Ley 6/1996, de 31 de octubre, vigente para el período 1997-2001.
- Ley 6/2002, de 4 de octubre, aplicable al período 2002-2006.
- Ley 2/2007, de 23 de marzo, para el período 2007-2011.

Antes de la finalización de la vigencia de la Ley 6/2002, de 4 de octubre (el 31 de diciembre de 2006), se hacía necesario que el

Dirubideen Euskal Kontseiluak erabaki bat hartzea, hurrengo ekitaldietako ekarpenei buruz. Dena dela, foru-aldundien artean itundutako zerga-bilketaren egozpenean izan diren aldaketa handiak direla eta, akordioa atzeratu egin zen. Aldaketa horiek, hain zuzen ere, 2005eko eta 2006ko ekitaldietarako neurri iragankorrak hartzera behartu zuten Herri Dirubideen Euskal Kontseilua, eta aldaketa horiei, gainera, erantzun behin betikoa eta egonkorra eman behar zitzaien metodologia berriaren esparruan.

Lege horren Azken Xedapen Bakarrean xedatutakoaren arabera, baldin eta, aurreko metodologiaren indarraldia igarota, hurrengo ekitaldietarako baliabideen banaketa eta ekarpenen zehaztapena arautuko dituen lege berririk aldarrikatzen ez bada, aurreko metodologia aplikaziokoa izango da baldintza guztietan 2007ko eta hurrengo ekitaldietarako.

Hori dela-eta, Herri Dirubideen Euskal Kontseiluak, aipatutako lege hori aplikatuz, 2006ko urriaren 17an egindako bilkuran erabaki zuen zer ekarpen egin behar zuten foru-aldundiek Euskadi osoko erakundeek 2007an izango zituzten kargei eusten laguntzeko.

Testuinguru horretan, Herri Dirubideen Euskal Kontseiluak, 2007ko urtarrilaren 18an egin zuen bilkuran, Euskal Autonomia Erkidegoaren aurrekontuak finantzatzeko foru-aldundien baliabideen banaketa eta ekarpenen zehaztapena arautzeko metodologia erabaki zuen, 2007-2011 aldiari aplikagarri zaiona, hain zuzen ere, eta Eusko Legebiltzarraren martxoaren 23ko 2/2007 Legearen bidez onartu zen.

Onartutako metodologiak, oro har, eutsi egin zien 1985etik aurrera aplikatutako sistemari eta haren oinarritzko eskema eta printzipioei. Halaber, zenbait alderdi aldatu edo egokitu zituen, Estatuarekiko finantza-harremanen aldaketak, eskarmentuak edo igarotako denborak hala eskatzen baitzuten.

Honako berritasun hauek erantsi dira:

- Koefiziente bertikala aldatu egin da, foru-aldundien alde. Koefiziente bertikalari izendatutako balioa % 70,04koa izango da orain, eta aurreko bosturtekoan %

Consejo Vasco de Finanzas Públicas adoptase un acuerdo en relación a la determinación de las Aportaciones para los próximos ejercicios. Sin embargo los importantes cambios en la asignación de la recaudación por tributos concertados entre las Diputaciones Forales, cambios que habían obligado al Consejo Vasco de Finanzas Públicas a adoptar medidas transitorias para los ejercicios 2005 y 2006 y a los que debía de darse una respuesta definitiva y estable en el marco de la nueva metodología hizo que el acuerdo se demorase.

Según lo previsto en la Disposición Final Única, de la citada Ley si transcurrido el plazo de vigencia de la metodología anterior no se hubiera promulgado una nueva ley reguladora de la distribución de recursos y de determinación de las aportaciones para los ejercicios siguientes, la metodología anterior sería de aplicación en todos sus términos para el ejercicio 2007 y siguientes.

Por ello el Consejo Vasco de Finanzas Pública, aprobó, por aplicación de la citada Ley, en sesión celebrada el 17 de octubre de 2006, la previsión de Aportaciones de las Diputaciones Forales al sostenimiento de las cargas de de las instituciones comunes para el ejercicio 2007.

En este contexto, el Consejo Vasco de Finanzas Públicas en sesión celebrada el día 18 de enero de 2007 acordó la metodología de distribución de recursos y de determinación de las Aportaciones de las Diputaciones Forales a la financiación de los presupuestos de la Comunidad Autónoma del País Vasco aplicable al periodo 2007-2011, que fue aprobada por Ley 2/2007 de 23 de marzo del Parlamento Vasco.

La metodología aprobada mantiene en sus grandes líneas el sistema aplicado desde 1985, continuando con los mismos esquemas y principios básicos, y modificando o adaptando aquellos aspectos que los cambios en el marco de las relaciones financieras con el Estado, la experiencia o el propio transcurso del tiempo aconsejaron.

Se incorporan las siguientes novedades:

- Se modifica el coeficiente vertical a favor de las Diputaciones Forales. El valor asignado al coeficiente vertical se sitúa en el 70,04%, frente al 70,44% del

70,44koa izan zen. Murrizketa, toki-erakundeen partaidetza handitzera zuzendu da erabat, Ekonomia Itunaren kudeaketatik datozen diru-sarreretan duten partaidetza handituta; horretarako, aholkuen arabera zehaztutako partaidetza-portzentaje minimoa aldatu da.

- Aintzat hartu beharreko aurreikuspenak ere hartu dira kontuan, 2007-2011 bosturtekoan kupoa kalkulatzeko metodologia dela-eta, Estatuko Administrazioarekin sinatutako akordio berrietatik etor daitezkeen egoera berriak ere jasota egon daitezkeen.
- Itundutako zeharkako zerga nagusi modura foru-aldundien artean egindako diru-bilketan doiketa egin da: balio erantsiaren gaineko zerga. Doiketa hori bakoitzak duen koefiziente horizontalaren arabera egin da, eta, horrenbestez, bakoitzak bil dezakeen diru-kopurua islatzen duen adierazle ekonomikoa egokitu da.
- Egokitzapenerako Funts Orokorra ezarri da, eta, beraz, doiketa hau erabiliko da orain arte zegoen Elkartasun Funtsaren orde; aurrerantzean, baliabideen % 1 ere izan daiteke gehienez euskal erakundeen artean banatu beharrekoa. Funts hori eredia erabat doitzeko mekanismoa izango da; horrela, lurralde historikoetako erakundeen artean Ekonomia Ituna kudeatzetik datozen baliabideen banaketa horizontala egiterakoan sor daitezkeen desorekak zuzentzeko modua egon dadin.

8.b. Banaketa bertikaleko eredia

Baliabideen banaketa bertikala egiteko aplikatu behar den kalkulu-eredua zehazten du 2/2007 Legeko I. kapituluak; hau da, foru-aldundiek egin beharreko ekarpen orokorra kalkulatzeko. Lege horrek zenbait aldaketa egiten ditu, aurreko legeekiko. Jarraian, labur aztertuko dira baliabideak banatzeko banaketa bertikaleko ereduaren elementuak.

8.b.1. Banatu beharreko diru-sarrerak

1. artikuluak arautzen du Ekonomia Ituna

quinquenio anterior. Esta reducción se ha trasladado íntegramente a aumentar la participación de los entes locales en los ingresos derivados de la gestión del Concierto Económico, modificándose para ello el porcentaje mínimo de participación recomendado.

- Se han introducido las previsiones necesarias para recoger los aspectos que se puedan derivar de los nuevos acuerdos con la Administración del Estado en relación con la metodología de cálculo del cupo para el quinquenio 2007-2011.
- Se establece un ajuste a la recaudación entre las Diputaciones Forales por el principal impuesto concertado de carácter indirecto: el impuesto sobre el valor añadido. Este ajuste se realizará en función de los respectivos coeficientes horizontales, y, consecuentemente, se adapta el indicador económico que refleja la capacidad recaudatoria del mismo.
- Se establece un Fondo General de Ajuste, que sustituye al anterior Fondo de Solidaridad, y cuyo importe máximo se incrementa, pudiendo llegar a alcanzar el 1% de los recursos a distribuir entre las instituciones vascas. Este fondo se mantiene como un mecanismo de cierre del modelo, que permita corregir posibles desequilibrios en la distribución horizontal de los recursos derivados de la gestión del Concierto Económico entre las instituciones de los territorios históricos.

8.b. Modelo de distribución vertical

En el Capítulo I de la Ley 2/2007 se define el modelo de cálculo a aplicar para la distribución vertical de los recursos y, por tanto, la Aportación General de las Diputaciones Forales, incorporando algunas variaciones respecto a las Leyes anteriores. A continuación, se analiza brevemente cada uno de los elementos del modelo de distribución vertical de distribución de recursos.

8.b.1. Ingresos sujetos a reparto

Se determina (artículo 1) los ingresos

kudeatzetik eskuratutako zer diru-sarrera banatu behar diren Euskadiko Ogasun Orokorraren eta foru-ogasunen artean, LHLren 20. artikuluan araututakoari jarraituz.

Horrenbestez, hauek dira banatu beharreko diru-sarrerak (R):

1. Zerga itunduak direla-eta, betetzen ari den ekitaldian bildutakoetatik eratorritakoak, zerga horiek beste urte batean sortu izan arren; zehazki:

- Zuzeneko zerga itunduak.
- Zeharkako zerga itunduak.
- Ausazko konbinazioen eta jokoaren gaineko tasa fiskalak.
- Premiamenduzko gainordainak, epez kanpo aurkeztearren ezarritako gainordainak, berandutzeagatiko interesak, eta zerga itunduei dagozkien zergapeko egitateengatik sartutako diru-zehapenak.

2. Ekitaldi bakoitzean diru-sarrera fiskal itunduak direla-eta, foru-aldundien alde sortutako interes likidoak.

8.b.2. Kenkariak

Banatu beharreko baliabideen zenbatekoa kalkulatzeko, kupoaren metodologiako kenkariak aplikatu behar dira (2. artikulua), baita kenkari berezi bat ere (3. artikulua), Eusko Jaurilaritzak ekonomiaren plangintza-, sustapen eta garapen-politikak egin ditzan, LHLko 22.3 artikuluekin bat etorritz.

Hauek dira kupoaren metodologiatik aplikatzen diren kenkariak (D):

- Estatuari ordaindu beharreko kopuru kupo likidoa, eta, hala dagokionean, kupo zehazteko metodologian aurreikusitako finantza-konpentsazioak direla-eta Estatuaren aldeko den zenbatekoa eta, zeinu negatiboarekin Euskadiren aldeko den zenbatekoa.
- 2002ko urtarrilaren 1etik aurrera Ertzaintzaren plantilla handitu izana finantzatzeko zenbatekoa, plantilla

derivados de la gestión del Concierto Económico a distribuir entre la Hacienda General y las Haciendas Forales, conforme a lo previsto en la LTH (artículo 20).

A este respecto, son ingresos afectos al reparto (R) los siguientes:

1. Los procedentes de la recaudación por tributos concertados, con independencia del año de su devengo o generación, durante el ejercicio en curso, compuestos por:

- Los impuestos directos concertados.
- Los impuestos indirectos concertados.
- Las tasas fiscales de combinaciones aleatorias y juego.
- Los recargos por declaración extemporánea, los recargos del periodo ejecutivo, los intereses de demora y las sanciones pecuniarias ingresadas por hechos imponible referidos a los tributos concertados.

2. Los intereses líquidos devengados a favor de las Diputaciones Forales, por razón de ingresos fiscales concertados durante cada ejercicio.

8.b.2. Deducciones

Para el cálculo de los recursos a distribuir es preciso efectuar las deducciones procedentes de la metodología del cupo (artículo 2), así como una deducción especial (artículo 3) para la realización por el Gobierno Vasco de las políticas de planificación, promoción y desarrollo económico contempladas en el artículo 22.3 de la LTH.

Las deducciones procedentes de la metodología del cupo (D) son las siguientes:

- Cupo líquido a pagar al Estado y, en su caso, el importe resultante a favor del Estado por las compensaciones financieras previstas en la metodología de señalamiento de Cupo vigente y con signo negativo, en su caso, el importe resultante a favor del País Vasco.
- El importe de la financiación de las ampliaciones de la plantilla de la Policía Autónoma a partir del 1 de enero de 2002

handitze horiek kupa zehazteko metodologian aurreikusitakoak direlarik.

- Euskal Autonomia Erkidegoaren eskumenekoak diren eginkizunek eta zerbitzuek ezohiko finantzaketa jaso dezaten Ekonomia Itunaren Batzorde Mistoak kupotik gutxitzea erabaki dezan zenbatekoa.

Banatu beharreko baliabideak murriztu egingo dira, halaber, Eusko Jaurlaritzak Euskadiko ekonomiaren plangintza-, sustapen- eta garapen-politikak egiteko eta, oro har, Euskadiren politikaren eta ekonomiaren egonkortasuna bermatzeko neurrietarako bideratzen dituen zenbatekoetan.

LHLko 22.3. artikulua arautzen du kontzeptu horri (P) dagokion murrizpena: "Jaurlaritzari, bere agintepeko zerbitzuengatik egin dakion eskuarte-izendapenez gainera, ekonomiaren plangintza-, sustapen- eta garapen-politikak egiteko une bakoitzean egoki iritzitako diru-izendapena egingo zaio".

8.b.3. Banatu beharreko baliabideak

Baliabideen banaketa bertikala egiteko elementuak aztertuta, banatu beharreko baliabideen guztizkoa finka daiteke (5. artikulua):

$$RD = R - (D + P)$$

hor:

R: Ekonomia Itunaren kudeaketatik sortu eta banaketa-gai diren diru-sarrerak dira.

D: kupoaren metodologiatik sortutako kenkariak dira.

P: kenkari berezia, LHLko 22.3. artikuluan adierazitako politikak egiteagatik.

8.b.4. Banaketa bertikaleko koefizientea

LHLko 22.2 artikuluari jarraituz, Eusko Jaurlaritzaren eta foru-aldundien eskumenei erreparatuko zaie koefiziente bertikala

previstas en la metodología de señalamiento del Cupo.

- El importe que la Comisión Mixta de Concierto Económico acuerde minorar del Cupo para la financiación extraordinaria de funciones y servicios de competencia del País Vasco.

Los recursos sujetos a reparto, también, se minorarán en la cantidad que el Gobierno Vasco destine a la realización de las políticas de planificación, promoción y desarrollo económico, y en general para la adopción de medidas tendentes a asegurar la estabilidad política y económica de la Comunidad Autónoma.

La minoración correspondiente a este concepto (P) está prevista en la LTH (artículo 22.3), al afirmarse que "con independencia de la asignación que conceda en favor del Gobierno en razón de los servicios de su competencia, se atribuirá a éste la consignación que en cada momento se estime adecuada para la realización de las políticas de planificación, promoción y desarrollo económico".

8.b.3. Recursos a distribuir

Una vez analizados los elementos a tener en cuenta para la distribución vertical de los recursos, puede determinarse (artículo 5) el total de recursos a distribuir:

$$RD = R - (D + P)$$

donde:

R: Recaudación derivadas de la gestión del Concierto Económico sujetas a reparto.

D: Deducciones procedentes de la metodología del Cupo.

P: Deducción especial por la realización de políticas contempladas en el artículo 22.3 de la LTH.

8.b.4. Coeficiente de distribución vertical

El coeficiente vertical debe determinarse en proporción de las competencias ejercidas por el Gobierno Vasco y las Diputaciones Forales

zehazteko; betiere, Euskadi osoko eskumen guztiak aintzat hartuta.

7/1985 Legeak onartu zuen koefiziente hori kalkulatzeko metodoa, 1986-1988 hirurtekorako. Funtsean, Eusko Jaurlaritzako eta foru-aldundietako aurrekontu orokorrak aztertuta, erakunde horien gastuak kalkulatzeko dira, dagozkion doiketak eta kenketak egin ondoren. Horiek horrela, Eusko Jaurlaritzari % 64'25 eta foru-aldundiei % 35'75 egokitu zitzairen, hurrenez hurren.

Aldaketa txiki batzuk eginda, metodologia hori erabili zuen 9/88 Legeak 1989-1991 hirurteko ehunekoak (% 65,14 Jaurlaritzari eta % 34,86 aldundiei) kalkulatzeko. Koefiziente bertikalak gora egin zuen, eskumen-transferentzia gehienak Euskadiko erakunde orokorrek hartu baitzituzten beren gain.

Ondoren, % 66,30eko koefizientea finkatu zuen 5/1991 Legeak 1992-1996 bosturtekorako, bertan sartu baitzen Lurralde arteko Konpentsazio Funtsearen aldi baterako konpentsazioa. 1997-2001 eperako banaketa bertikaleko koefizientea % 66,25ekoa izan zen; hala finkatu zuten 6/1996 Legeak eta hura egokitzeko eman zen 14/1997 Legeak.

Banaketa bertikalerako % 70,44ko koefizientea ezarri zuen 6/2002 Legeak, 2002-2006 eperako. Koefiziente horrek kontzeptu hauek jaso zituen: Ertzaintzaren eta Gizarte Segurantzako entitate kudeatzaileen finantziazioan izandako aldaketak, 1997-2001 bosturtekoan transferitutako eskumen berriei dagokiena eta BEZak ordezkaturako probintzia-sarreratan foru-aldundien alde eragindako galeren konpentsazioa.

Azkenik, 2/2007 Legean (6. artikuluan) % 70,04an ezarri zen banaketa bertikaleko koefizientea, toki-erakundeek Ekonomia Itunetik etorritako baliabideetan duten partaidetza igotzearen ondorioz, hain zuzen ere.

Legeko I. eranskinak arautzen du hura kalkulatzeko metodologia, eta taula adierazten da, xeheki:

respecto del global de competencias del conjunto de la Comunidad Autónoma, conforme al artículo 22.2 de la LTH.

El método de cálculo de este coeficiente aprobado en la Ley 7/1985 para el trienio 1986-1988 consistió en determinar, a partir de los Presupuestos Generales del Gobierno Vasco y las Diputaciones Forales, los gastos correspondientes a cada una de las Instituciones, tras los ajustes y deducciones pertinentes. Así, se obtuvo un 64'25% y 35'75% para el Gobierno Vasco y las Diputaciones Forales, respectivamente.

Esta metodología, con algunas pequeñas variaciones, sirvió de base en la Ley 9/88 para el trienio 1989-1991, quedando fijado en el 65'14% para el Gobierno Vasco y 34'86% para las Diputaciones Forales. El coeficiente vertical creció, ya que los nuevos traspasos correspondieron, en su mayor parte, a las Instituciones Comunes.

En la Ley 5/1991 se determinó el coeficiente en el 66'30%, aplicable para el quinquenio 1992-1996, resultado de integrar la compensación transitoria por el Fondo de Compensación Interterritorial. Para el período 1997-2001, conforme a la Ley 6/1996, adaptada por la Ley 14/1997, se fijó el coeficiente de distribución vertical en el 66'25%.

En la Ley 6/2002 se fija el coeficiente de distribución vertical para el período 2002-2006 en el 70,44%. Este coeficiente resulta de integrar la financiación de la Policía Autónoma y de las entidades gestoras de la Seguridad Social, la correspondiente a las nuevas competencias transferidas, entre 1997 y 2001, así como la compensación a favor de las Diputaciones Forales por ingresos provinciales sustituidos por el IVA.

Por último, en la Ley 2/2007 se estableció, en su artículo 6, el coeficiente de distribución vertical en el 70,04%, que resulta como consecuencia del aumento de la participación de los Entes Locales en los recursos procedentes del Concierto Económico.

La metodología seguida para su cálculo se recoge en el Anexo I de la Ley y se especifica en el cuadro siguiente:

KOEFIZIENTE BERTIKALAREN KALKULUA / CÁLCULO DEL COEFICIENTE VERTICAL

000€

	f. aldundiak diputac. forales	eusko jaurlar. gobierno vasco	guztira total
1. Itunaren kudeaketatik sortutako diru-sarrerekin finantzatu beharreko gastuak 1. Gastos a financiar con ingresos derivados de la gestión del Concierto	12.908.242,1	8.016.677,1	20.924.919,2
2. Kenkariak / 2. Deduciones	-9.544.446,6	-153.153,7	-9.697.600,3
Estatuari ordaindu beharreko 2007ko kupo likidoa eta konpentsazioak Cupo líquido al Estado y compensaciones 2007	-1.453.378,8		-1.453.378,8
2006ko kupoaren likidazioa eta konpentsazioak Liquidación cupo y compensaciones 2006	-119.390,7		-119.390,7
2005eko- 10-06ko Ekonomia-Itunaren Batzorde Mistoaren lehenengo akordia Acuerdo primero de la Comisión Mixta del Concierto Económico		-43.592,1	-43.592,1
Ertzaintza Policía Autónoma		-38.240,0	-38.240,0
EAErako ekarpenak Aportaciones a la CAPV	-8.016.677,1		-8.016.677,1
L.H. Legeko 22.3 artikuluko politikoak Políticas art. 22.3 L.T.H.		-26.321,6	-26.321,6
Udal finantziario berria (1) Nueva financiación municipal	45.000,0	-45.000,0	0,0
3. Finantzatu beharreko gastuak / 3. Gastos a financiar	3.363.795,5	7.863.523,4	11.227.318,9
Ateratzen den koefizientea / Coeficiente resultante	29,96%	70,04%	

(1) Eusko Jaurlaritzaren Ekarpena / Contribución Gobierno Vasco

KOADROA / CUADRO II.1

8.b.5. Ekarpen orokorra

Foru-aldundiek Autonomia Erkidegoko erakunde erkideen zama orokorrei eusteko egin beharreko ekarpena kalkulatzeko (7. artikulua), banaketa bertikalerako koefizientea aplikatuko zaie banatu beharreko baliabideei:

$$\text{Ekarpen orokorra} = \% 70,04 [R - (D + P)]$$

8.b.6. Ekarpen bereziak

Ekarpen orokorraz gain, beste kontzeptu batzuk finantzatzen ere laguntzen dute aldundiek. Kontzeptu horiek banatzekoak diren diru-sarreraren kenkaritzat jotzen dira, baldin eta Euskadiko erakunde orokorrei esleitutako eskumenei badagozkie. Hauek dira ekarpen berezi horiek (8. artikulua):

- Ertzaintzaren plantillaren handitzeen finantziarioa, 2002ko urtarrilaren 1etik egindakoak, kupoan kendutako zenbatekoagatik.
- Euskadiren eskumenekoak diren eginkizunen eta zerbitzuen ezohiko

8.b.5. Aportación General

La Aportación General de las Diputaciones Forales (artículo 7) al sostenimiento de las cargas comunes de la Comunidad Autónoma se calcula aplicando el coeficiente de distribución vertical al total de recursos a distribuir:

$$\text{Aportación General} = 70,04\% [R - (D + P)]$$

8.b.6. Aportaciones Específicas

Además de la Aportación General, las Diputaciones Forales contribuyen a la financiación de los conceptos contemplados como deducciones de los ingresos objeto de reparto, en la medida que estos conceptos correspondan a competencias asignadas a las Instituciones Comunes. Las denominadas Aportaciones Específicas (artículo 8) son las siguientes:

- Financiación de las ampliaciones de la plantilla de la Policía Autónoma, realizadas desde el 1 de enero de 2002, por el importe de la deducción efectuada en el Cupo.
- Financiación extraordinaria de funciones y servicios de competencia del País Vasco,

finantzaketa, baldin eta eskumenean jardutea erakunde erkideei badagokie, kupoan egindako kenkariaren kopuruarekin.

- LHLko 22.3 artikuluan araututako politikak eta eginkizunak gauzatzeko ekarpena, ekarpen bereziengatik kenkariaren zenbateko berean.

Horrenbestez, foru-aldundiek Euskadiko Ogasun Orokorrari egindako ekarpen osoa kalkulatzeko, ekarpen orokorra eta ekarpen bereziak gehitu behar dira.

2/2007 Legeak, hurrengo artikuluetan, zenbait arau zehazten ditu, ekarpenak aldatzen badira aplikatzeko; hala nola, Euskadiri zerbitzu-transferentzia berriak egiten bazaizkio (9. artikulua), zerbitzu-transferentziak egiten badira Euskadiko erakundeen artean (10. artikulua), Ertzaintzaren finantziario-modua aldatzen bada (11. artikulua), beregain hartutako eskumenen aparteko finantzaketa aldatzen bada (12. artikulua), eta kupoaren eta konpentsazioen behin betiko likidazioa aldatzen bada (13. artikulua).

8.c. Banaketa horizontalaren eredua

Banaketa bertikaleko ereduaren bidez, ekarpen orokorra eta bereziak zehaztuta, lurralde historiko bakoitzaren ekarpena zehaztu behar da. Banaketa horizontalaren eredua esaten dio eredu horri 2/2007 Legeko II. kapituluak.

Baliabideak banatzeko eredu horrek ehuneko bat esleitzen dio lurralde historiko bakoitzari, eta hura aplikatzen da, Euskadiko erakunde orokorren gastuak estaltzeko egin behar duten ekarpenaren zenbateko kalkulatzeko (15. artikulua). Aurreko legeak araututako aplikatutako metodologiari eusten zaio; hau da, errentari eta ahalegin fiskalari erreparatzen zaie, berariaz arautzen baititu LHLko 22.6. artikulua.

8.c.1. Koefiziente horizontalak

2/2007 Legeko 14. artikulua arautzen du irizpide hauei erreparatuko zaiela, lurralde historiko bakoitzak Autonomia Erkidegoko

cuando el ejercicio de la competencia corresponda a las instituciones comunes por el importe de la deducción efectuada en el Cupo.

- Contribución a la realización de las políticas y funciones recogidas en el artículo 22.3 de la LTH, por igual importe a la deducción por este concepto.

En consecuencia, las aportaciones totales de las Diputaciones Forales a la Hacienda General del País Vasco están constituidas por la suma de la Aportación General y de las Aportaciones Específicas.

La Ley 2/2007 contiene a continuación una serie de reglas relativas a las variaciones en las Aportaciones derivadas tanto de nuevos traspasos de servicios a la Comunidad Autónoma del País Vasco (artículo 9) como entre las instituciones del País Vasco (artículo 10), así como de modificaciones en la financiación de la Policía Autónoma (artículo 11), en la financiación extraordinaria de competencias asumidas (artículo 12) y de la liquidación definitiva del cupo y de las compensaciones (artículo 13).

8.c. Modelo de distribución horizontal

Una vez definidas las Aportaciones, General y Específicas, derivadas del modelo de distribución vertical, se procede a determinar la contribución de cada uno de los Territorios Históricos. El Capítulo II de la Ley 2/2007 lo denomina modelo de distribución horizontal.

Este modelo de distribución de recursos asigna a cada Territorio Histórico un porcentaje, que se aplica al total de aportaciones para obtener el importe de su contribución a los gastos de las Instituciones Comunes de la Comunidad Autónoma (artículo 15). Se mantiene la metodología aplicada en las Leyes anteriores, basada en los criterios de renta y esfuerzo fiscal, por otra parte, expresamente recogidos en el artículo 22.6 de la LTH.

8.c.1. Coeficientes horizontales

En la Ley 2/2007 se especifica (artículo 14) que los coeficientes de contribución de cada Territorio Histórico a las aportaciones a

erakundeei egin beharreko ekarpenei erantzuteko, 2007-2011 bosturtekoaren ekitaldietan:

- Koefizientearen % 70 lurralde historiko bakoitzaren errenta erlatiboaren arabera aterako da zuzenean.
- Ehuneko 30a lurralde historiko bakoitzaren zerga-ahalegin erlatiboaren alderantzizkoaren arabera aterako da zuzenean, lurralde bakoitzak diru-bilketarako duen gaitasunarekin ahalegin hori haztatuta.

$$A_i = 70 \frac{Y_i}{Y} + 30 \frac{CR_i \frac{T/Y}{T_i/Y_i}}{\sum_{i=1}^3 \left(CR_i \frac{T/Y}{T_i/Y_i} \right)}$$

A_i , Lurralde historiko bakoitzak ekarpenei erantzuteko duen koefizientea da, ekarpen osoaren ehunekoaren arabera.

Y_i , i lurraldearen errenta da.

Y , Euskal Autonomia Erkidegoaren errenta da.

T_i , i lurraldearen diru-bilketa da.

T , hiru lurraldeen diru-bilketa osoa da.

CR_i , i lurraldeak diru-bilketarako duen gaitasuna da.

2/2007 Legeak 15. artikuluan zehaztutako aldagaiak eta datuak baliatzen dira formula hori aplikatzeko. Lurralde historiko bakoitzak ekarpenei erantzuteko koefizienteak, ekitaldi bakoitzerako kalkulatu ondoren, ez dira aldatuko ekitaldian zehar.

8.c.2. Koefiziente horizontalak kalkulatzeko aldagaiak

Banaketa horizontaleko ereduaren ekarpen-irizpideak aplikatzeko, bosturtekoaren ekitaldi bakoitzean erabili beharreko estatistika-aldagaiak definizio hauetara egokitu beharko dira:

- Errentarako, lurralde historiko bakoitzaren barne produktu gordina hartuko da,

efektuar a las Instituciones Comunes de la Comunidad Autónoma, con vigencia para los ejercicios del período 2007-2011, se obtendrán conforme a los criterios siguientes:

- El 70% se obtendrá en función directa de la renta relativa de cada territorio histórico.
- El 30% se obtendrá en función directa de la inversa del esfuerzo fiscal relativo de cada Territorio Histórico, ponderado por la capacidad recaudatoria del mismo.

A_i , es el coeficiente de contribución de cada Territorio Histórico, en % de la aportación total.

Y_i , es la renta del territorio histórico i .

Y , es la renta de la Comunidad Autónoma del País Vasco.

T_i , es la recaudación del territorio histórico i .

T , es la recaudación total de los tres territorios históricos.

CR_i , es la capacidad recaudatoria relativa del territorio histórico i .

Para la aplicación de esta fórmula se utilizan las variables y datos especificados en la propia Ley 2/2007 (artículo 15). Los coeficientes de contribución de cada Territorio Histórico calculados para cada ejercicio no serán modificados a lo largo del mismo.

8.c.2. Variables para el cálculo de los coeficientes horizontales

Las variables estadísticas a utilizar en cada ejercicio del quinquenio, a los efectos de aplicar los criterios de aportación del modelo de distribución horizontal, deberán ajustarse a las siguientes definiciones:

- Para la renta se utilizará el Producto Interior Bruto a precios de mercado de

merkatu-prezioetan eta Euskal Autonomia Erkidegoaren guztizkoarekin erkatuta; eta Euskal Estatistika Erakundeak argitaratutako azken lau urteetako datuen pisu erlatiboen batez besteko aritmetikoa hartuko da.

- Ahalegin fiskala, LHLrekin bat etorritik, honela definitzen da: zerga-kontzeptu guztiak direla-eta urteko diru-bilketaren zenbatekoaren eta errentaren artean dagoen erlazioa da, udalen zuzeneko ordainarazpeneko zergak diru-bilketaren barne hartuta. Aipatutako zerga-kontzeptuak foru-aldundietako eta udaletako aurrekontuetako I. eta II. kapituluetan jasotakoak dira. Amaitutako azken ekitaldikoak izan behar dute erabilitako diru-bilketako datuek.

Bilketarako gaitasuna kalkulatzeko, Euskal Autonomia Erkidego osoko zerga-bilketako egitura kontuan hartzen da, eta bilketa orokorrean duen ehunekoa esleitzen zaio zerga-kontzeptu bakoitzari.

Diru-bilketako kontzeptu bakoitzari eta lurralde historiko bakoitzari zergak ordaindu beharra sorrarazten duen ekonomia-adierazle egokia lotuko zaio, Euskal Autonomia Erkidego osoarekiko ehunekoetan.

Osagai bi horietatik abiatuta eta lehenengoarekin bigarrena haztatuta kalkulatu da lurralde historiko bakoitzerako adierazle bakoitzaren diru-bilketa teorikoa edo diru-bilketarako batez besteko gaitasuna, guztizkoarekiko ehunekoetan.

Adierazle guztietan lortutako emaitzen baturak adieraziko du lurralde historiko bakoitzaren bilketa-gaitasuna. 2/2007 Legeko II. eranskinak zehazten ditu gaitasun hori kalkulatzeko aintzat hartu behar diren zerga-kontzeptuak eta bakoitzari dagozkion ekonomia-adierazleak. Ondorengo taulan ikus daitezke horiek guztiak.

cada Territorio Histórico relativo al total de la Comunidad Autónoma, tomándose la media aritmética de los pesos relativos de los datos de los últimos cuatro años publicados por el Instituto Vasco de Estadística-Eustat.

- El esfuerzo fiscal se define, conforme a la LTH, como la relación entre el importe de la recaudación anual por todos los conceptos tributarios, incluidos los de exacción municipal directa, y la renta. Los conceptos tributarios citados son los recogidos en los Capítulos I y II de los Presupuestos de las Diputaciones Forales y Ayuntamientos. Los datos de recaudación y de renta corresponderán a los del último ejercicio finalizado.

Por otro lado, el cálculo de la capacidad recaudatoria se efectúa partiendo de la estructura recaudatoria del conjunto de la Comunidad Autónoma, atribuyendo a cada concepto tributario su parte porcentual en la recaudación total.

A cada concepto se le asocia, para cada Territorio Histórico, y en términos porcentuales respecto al total de la Comunidad Autónoma, el indicador económico adecuado que da origen a la tributación.

A partir de estos dos elementos, mediante ponderación del segundo por el primero, se calcula, igualmente en términos porcentuales respecto del total, la recaudación teórica o capacidad de recaudación media de cada indicador para cada Territorio Histórico.

La suma de los resultados obtenidos para cada uno de los indicadores representa la capacidad recaudatoria de cada Territorio Histórico. Los conceptos tributarios a tener en cuenta para el cálculo de esta capacidad, así como los indicadores económicos para cada uno de ellos se detallan en el Anexo II de la Ley 2/2007 que se reproduce a continuación.

DIRU-BILKETARAKO GAITASUNA / CAPACIDAD RECAUDATORIA

KONTZEPTUA / CONCEPTO	ADIERAZLEA / INDICADOR
Bakoitzaren lanagatiko atxikipenak Retenciones trabajo personal	Lansariak eta soldatak Sueldos y salarios
PFEZaren kuota diferentziala Cuota diferencial IRPF	(1)
Kapitalaren atxikipenak eta ordainketa zatikatuak Retenciones de capital y pagos fraccionados	Ustia ketaren gaindikin garbia Excedente neto de explotación
BEZ, bakoitzaren kudeaketa IVA gestión propia	(2)
BEZ, egokitzapena IVA Ajuste	Ekarpen-indizea Índice de aportación
Garraibideen gaineko zerga berezia Impuesto especial sobre medios de transporte	Matrikulatutako beribil-kopurua Número de turismos matriculados
Fabrikazioko zerga berezien guztizkoa (bakoitzaren kudeaketa + egokitzapenak) Total ii. ee. de fabricación (gestión propia + ajustes)	Ekarpen-indizea Índice de aportación
Hidrokarbuoen txikizkako salmentaren zerga Impuesto s/ las ventas minoristas de hidrocarburos	Ekarpen-indizea Índice de aportación

(1) PFEZaren kuota diferentzial garbiari dagokion zenbatekoa proportzioan egotziko zaio zerga horren bilketako osagarri bakoitzari / El importe correspondiente a la cuota diferencial neta del IRPF se atribuirá proporcionalmente a cada uno de los componentes de la recaudación de dicho impuesto.

(2) BEGd mp - enpresaren KEG - energiakoak ez diren esportazioak + energikoak ez diren erkidego barruko eskuraketak / VAB pm - FBC empresarial - exportaciones no energéticas + adquisiciones intracomunitarias no energéticas

KOADROA / CUADRO II.2

8.c.3. Lurralde historiko bakoitzaren ekarpena

Lurralde historiko bakoitzak Autonomia Erkidegoko erakunde orokorrei egin beharreko ekarpenen zenbatekoa kalkulatzeko, lurralde bakoitzari dagokion koefiziente horizontala aplikatu behar zaio ekarpen orokorreko eta ekarpen berezietako zenbatekoei.

Bestalde, Estatuari ordaindu beharreko kupo likidoari lurralde historiko bakoitzak egin beharreko ekarpena eta 2007-2011 bosturtekoari dagozkion kupoak zehazteko metodologian jasotako konpentsazioetan duten partaidetza zehazteko (18. artikulua), koefiziente horizontala aplikatu beharko zaie bakoitzari dagozkien zenbatekoei.

Balio Erantsiaren gaineko zergagatik, Fabrikazioko Zerga Berezietako bakoitzarengatik eta Zenbait Hidrokarbuoen Txikizkako Salmentaren gaineko Zergagatik benetan biltzen denetik eratorritako diru-sarrerak foru-aldundi bakoitzaren kasura egokitzeko, kenketa bat egin behar da, sortu zireneko urtea kontuan hartu gabe; horretarako, aipatutako zerga-kontzeptu bakoitzarengatik Euskal Autonomia Erkidego osoak lortutako benetako diru-bilketari lurralde historikoaren dena delako ekitaldirako koefiziente horizontala aplikatuta

8.c.3. Aportación de cada Territorio Histórico

La aportación de cada Territorio Histórico a las Instituciones Comunes se obtiene por aplicación del coeficiente horizontal correspondiente al Territorio Histórico al importe de las Aportación General y Específicas.

Por otra parte, la contribución de cada Territorio Histórico al cupo líquido a pagar al Estado y su participación en las compensaciones previstas en la metodología de señalamiento del cupo para el quinquenio 2007-2011 se determinará (artículo 18) por aplicación sobre los respectivos importes del correspondiente coeficiente horizontal.

Los ingresos de cada una de las Diputaciones Forales procedentes de la recaudación real por el Impuesto sobre el Valor Añadido, por cada uno de los Impuestos Especiales de Fabricación y por el Impuesto sobre las Ventas Minoristas de determinados Hidrocarburos, independientemente del año de su devengo o generación, se ajustarán por la diferencia entre el resultado de aplicar el coeficiente horizontal de su territorio histórico para dicho ejercicio a la recaudación real del conjunto de la Comunidad Autónoma del País Vasco por cada uno de dichos conceptos

lortutako emaitza hartu, eta zerga-kontzeptu berbera dela-eta lortutako benetako diru-bilketari kendu behar zaio, eta kenduraren arabera egokituko dira. (17. artikulua).

8.d. Egokitzapenerako Funts Orokorra

Herri Dirubideen Euskal Kontseiluak Egokitzapenerako Funts Orokorra eratuko du urtero (funts horrek aurreko Elkartasun Funtza ordezkatzeko du), eta erakunde erkideek eta hiru foru-aldundiek egingo dituzte bertarako ekarpenak; xedea bikoitza izango da: batetik, arauen artean edo kudeaketa egiteko moduan dauden ezberdintasunetatik sortutako arrazoiak salbu, eta funtsera egin beharreko ekarpena kendu ondoren, lurralde historiko bakoitzak Euskadiko diru-bilketa osoan izango duen parte-hartze erlatiboa bere koefiziente horizontalaren % 99ra iritsiko dela bermatzea, eta, bestetik, Herri Dirubideen Euskal Kontseiluaren iritziz funts horrekin erantzun behar den ohiz kanpoko beste edozein gorabeherari erantzutea.

20. artikulua arautzen du zer arau bete behar diren Funtsetan zenbatekoa behin-behineko eta behin betiko kalkulatzeko eta hura erakundearen artean banatzeko:

1. Egokitzapenerako Funts Orokorra

Egokitzapenerako Funts Orokorren zenbatekoa zatiketa honen arabera zatidura izango da:

- batetik, koefiziente horizontalaren % 99aren eta lurralde historiko bakoitzak Euskadiko diru-bilketa osoan daukan parte-hartze erlatiboaren arteko diferentzia 1.1 artikuluan zehaztutako moduan banaketa-gai den diru-bilketari aplikatuta ateratako zeinu positiboko zenbateko guztien batuketa hartuko da; eta
- bestetik, erakunde erkideen eta foru-aldundien koefiziente bertikalen batuketa, baldin eta ekarpen-koefizientearen % 99tik gora badago bakoitzaren diru-bilketa erlatiboa. Ondorio horietarako, lurralde historiko bakoitzari dagokion koefiziente bertikala zehazteko, bakoitzaren koefiziente horizontala aplikatu behar zaio

tributarios, y su correspondiente recaudación real por el mismo concepto tributario. (artículo 17).

8.d. Fondo General de Ajuste

El Consejo Vasco de Finanzas Públicas establecerá anualmente un Fondo General de Ajuste, que sustituye al anterior Fondo de Solidaridad, al que contribuirán las instituciones comunes y las tres Diputaciones Forales con el objeto de asegurar que, salvo causas derivadas de diferencias normativas o de gestión, la participación relativa en la recaudación total del País Vasco para cada territorio histórico, una vez deducida su contribución al propio Fondo, alcance el 99% de su coeficiente horizontal, así como cualquier otra circunstancia de carácter extraordinario que a juicio del Consejo Vasco de Finanzas Públicas deba atenderse con dicho fondo.

El importe y la distribución institucional del Fondo, para su cálculo tanto provisional como definitivo, se determinará (artículo 20) de acuerdo con las siguientes reglas:

1. Importe del Fondo General de Ajuste

La cuantía del Fondo General de Ajuste se determinará por el cociente entre:

- la suma de los importes de signo positivo que resulten de aplicar a la recaudación sujeta a reparto (artículo 1.1) la diferencia entre el 99% del coeficiente horizontal y la respectiva participación relativa en la recaudación total del País Vasco para cada Territorio Histórico, y
- la suma de los coeficientes verticales de las Instituciones Comunes y de las Diputaciones Forales cuya recaudación relativa se haya situado por encima del 99% de su coeficiente de aportación. El coeficiente vertical de cada uno de los Territorios históricos se deriva de aplicar el coeficiente horizontal al complementario

erakunde erkideen koefiziente bertikalaren osagarriari.

del coeficiente vertical de las Instituciones Comunes.

Egokitzapenerako Funts Orokorraren gehienezko zenbatekoak ezingo du gainditu 2/2007 Legearen 5. artikulua zehazten dituen banatu beharreko baliabideen % 1.

El importe máximo del Fondo General de Ajuste no superará el 1% de los recursos a distribuir definidos en el artículo 5 de la Ley 2/2007.

2. Egokitzapenerako Funts Orokorra

2. Contribución al Fondo General de Ajuste

- EAeko erakunde orokorrek Egokitzapenerako Funts Orokorrari egin beharreko ekarpena kalkulatzeko, banaketa bertikaleko koefizientea aplikatuko zaio funtsaren zenbateko osoari; betiere, zenbateko hori ez bada hura koefiziente bertikalaren % 99ren eta banatzeko baliabide haietan duten benetako parte-hartzearen arteko diferentzia banatzeko baliabideei aplikatuta lortzen den zenbatekoa (balio absolutuetan) gainditzen, gaindituz gero, azken hori izango baita egin beharreko ekarpena.

- La contribución de las Instituciones Comunes será el resultado de aplicar a la cuantía total del Fondo General de Ajuste el coeficiente de distribución vertical, siempre que este importe no supere la cuantía, en valores absolutos, que se obtiene de aplicar a los recursos a distribuir la diferencia entre el 99% de su coeficiente vertical y su participación real en los recursos a distribuir, en cuyo caso alcanzará esta última.

- Gainerakoa foru-aldundiei egokituko zaie, bakoitzari dagokion koefiziente horizontalaren arabera. Baldin eta aurrekoa aplikatzeagatik funtsaren onuraduna ez den foru-aldundi batentzat suerta dadin kontribuzioak gainditzea haren benetako diru-bilketa eta koefiziente horizontalaren % 99 Euskadiren diru-bilketa guztiari aplikatzearen emaitzaren arteko diferentziaren zenbatekoa, haren kontribuzioa aipatutako aldearen zenbatekoan finkatuko da. Funtsaren onuraduna ez den foru-aldundia aurreko kasuan ez badago, gainontzeko zenbatekoa beregain hartuko du foru-aldundi guztien kontribuzioa bete arte, muga honekin: bere kontribuzioaren zenbateko guztiak ezin du gainditu bere benetako diru-bilketa eta Euskadiren diru-bilketari haren koefiziente horizontala aplikatzearen ondorioaren arteko diferentzia.

- El resto corresponderá a las Diputaciones Forales de acuerdo a sus respectivos coeficientes horizontales. En el supuesto de que por aplicación de lo anterior la contribución que resulte para alguna diputación foral no beneficiaria del fondo supere el importe de la diferencia entre su recaudación real y el resultado de aplicar el 99% de su coeficiente horizontal a la recaudación total del País Vasco, su contribución quedará fijada en el importe de dicha diferencia. La Diputación Foral que no siendo beneficiaria del fondo no se encuentre en este supuesto asumirá el importe restante hasta completar la contribución del conjunto de las Diputaciones Forales, con el límite de que el importe de su contribución total no supere la diferencia entre su recaudación real y el resultado de aplicar su coeficiente horizontal a la recaudación total del País Vasco.

3. Egokitzapenerako Funts Orokorra

3. Distribución del Fondo General de Ajuste

Bi lurralde historikoren diru-bilketa bakoitzaren koefiziente horizontalaren % 99tik beherakoa den kasuetan, Egokitzapenerako Funts Orokorraren zenbateko osoa nahikoa ez bada bermatutako ehuneko lor dezaten bi lurralde historikok,

En el supuesto de que, situándose la recaudación relativa de dos Territorios Históricos por debajo del 99% de su respectivo coeficiente horizontal, la cuantía total del Fondo General de Ajuste resulte insuficiente para que ambos alcancen el

% 99 lortzeko horietako bakoitzak behar duen besteko proportzioan egingo da funtsaren banaketa, lurralde horien ekarpena kenduta.

4. Aurreko 1. paragrafoan jasotako muga aplikatuta ezin bada lurralde historiko guztietarako koefiziente horizontalaren % 99ko diru-bilketa erlatiboa bermatu, Herri Dirubideen Euskal Kontseiluak, azken emaitzak ikusita eta irizpena egin ondoren, ebazten badu ezen, delako lurralde historikoak edo direlako lurralde historikoek Euskadiko diru-bilketa osoan duten parte-hartze erlatiboa bakoitzaren koefiziente horizontalaren % 99tik behera gelditu bada, emaitza hori ez dela izan beste lurralde historikoen aldean beren arauak edo kudeaketa diferenteak izan direlako, egokitu egingo du Egokitzapenerako Funts orokorraren zenbatekoa, artikulua honetako aurreko paragrafoan erakunde bakoitzaren ekarpenarako ezarritako mugak errespetatuz.

8.e. Eragiketa-arauak

Lurralde Historikoen Legeko 25.1 artikulua berariaz arautzen du ekarpenak sei zati berdinetan ordainduko direla, hain justu, urte bakoitzeko otsailaren, apirilaren, ekainaren, uztailaren, urriaren eta azaroaren lehenengo hamabost egunetan.

Ekarpenen urteko zenbatekoak kalkulatzeko eragiketarako arautzen ditu 2/2007 Legeko IV. kapituluak, baita foru-aldundien eta Egokitzapenerako Funts Orokorraren arteko doiketen behin-behineko kalkulua eta haien kitapena egitekoak ere (21. artikulutik 27. artikulura).

Ekarpenen hasierako kalkulua egiteko, zerga itunduengatik diru-sarreraren aurreikuspen bat onartuko du Herri Dirubideen Euskal Kontseiluak, eta hura hartuko dute oinarritzat Eusko Jaurlaritzak eta foru-aldundiek, haien aurrekontu orokorrak egiteko. Ekitaldian zehar ekarpenek izan ditzaketan aldaketak zati berdinetan banatuko dira, Lurralde Historikoen Legeko 25. artikulua adierazitako epeetan; hau da, ekitaldi horretan muga-egunera iritsi gabeko ordainketa-epeetan.

Ekitaldia amaitu aurretik, azken ordainketa-

porcentaje garantizado, la distribución, excluida la contribución de dichos territorios, se realizará de forma proporcional al importe que cada uno de ellos necesita para alcanzar dicho 99%.

4. Si por aplicación del límite contenido en el apartado 1 anterior no fuera posible garantizar una recaudación relativa del 99% del coeficiente horizontal para todos los territorios históricos, el Consejo Vasco de Finanzas Públicas a la vista de los resultados finales y después de dictaminar, previo informe, que la participación relativa en la recaudación total del País Vasco del territorio o territorios históricos que se haya situado por debajo del 99% de su respectivo coeficiente horizontal no ha sido el resultado de diferencias normativas o de gestión respecto al resto de los territorios históricos, adecuará la cuantía del Fondo General de Ajuste, respetando en todo caso los límites a la contribución de cada institución establecidos en el apartado anterior.

8.e. Reglas operativas

La LTH señala expresamente en el artículo 25.1 que las Aportaciones se harán efectivas en seis plazos iguales, fijándose éstos dentro de la primera quincena de los meses de febrero, abril, junio, julio, octubre y noviembre de cada año.

En el Capítulo IV de la Ley 2/2007, se contempla los mecanismos operativos que permiten determinar los correspondientes cálculos anuales de las Aportaciones, así como el cálculo provisional y la liquidación de los Ajustes entre las Diputaciones Forales y del Fondo General de Ajuste (artículos 21 a 27).

Así, se establece que para el cálculo inicial de las Aportaciones de cada ejercicio se realizará una previsión de ingresos por tributos concertados aprobada por el Consejo Vasco de Finanzas Públicas a los efectos de elaborar los Presupuestos Generales del Gobierno Vasco y las Diputaciones Forales. Las modificaciones de las Aportaciones que se produzcan durante el ejercicio serán distribuidas por partes iguales entre los plazos señalados en el artículo 25 de la LTH aún pendientes de vencimiento.

Antes de la finalización de cada ejercicio, en

epean (azaroko lehen hamabostaldian), ekitaldiaren amaierarako aurreikusitako diru-bilketaren aurre-likidazio bat egingo du Herri Dirubideen Euskal Kontseiluak, ekitaldiaren hasieran ordaindutako ekarpenen eta behin betiko ekarpenen zenbatekoen artean izan daitezkeen aldeak txikitzeko, azken horien zenbatekoa ezin baita ekitaldiaren hasieran kalkulatu.

Hurrengo ekitaldian egingo da behin betiko likidazioa, otsailaren lehen hamabostaldian. Kontuan hartuko dira erreferentziazko ekitaldian egindako diru-bilketa erreala eta hasierako kalkulua egiteko erabilitako eguneratze-indizeen balio errealak.

Zerga itunduengatik bildutako ondasunak eta eskubideak banatu beharreko diru-sarreretara txertatzeari dagokionez, aurreko legean bezala, hauxe xedatzen da: foru-aldundiek, zorren ordainketarako borondatezko epean, zerga-zorra ondasunak eta eskubideak entregatuz ordaintzea baimentzen badute, kitatutako zorraren zenbatekoa ekitaldi horretako diru-sarreraren artean jasoko da.

Ondasun eta eskubide horiek premiamendubidea erabiliz biltzen badira, ondasun eta eskubide horiek besterendu edo esleitutakoan, Herri Dirubideen Euskal Kontseiluak baloratu egiten ditu. Hala, ekarpenen likidazioa egitean, banatu beharreko sarreraren artean jasotzen dira. Dena dela, azken bosturtekoan bildutako esperientziari erreparatuta, aukera eman da Herri Dirubideen Euskal Kontseiluak, komenigarritzat jotzen badu, denbora-epe bat ezar dezan onartutako balorazioak aplikatzeko.

Halaber, Herri Dirubideen Euskal Kontseiluak onartutako prozedura erabiliko da foru-aldundiek bildutako Balio Erantsiaren gaineko Zergaren, Fabrikazioko Zerga Berezien eta Zenbait Hidrokarburoren Txikizkako Salmentaren gaineko Zergaren doiketak egiteko. Doiketa horiek apirilean, uztailen eta urrian egingo dira, eta likidazioa, berriz, hurrengo ekitaldiko urtarrilaren lehen hamabostaldian egingo da.

Legearen 26. artikulua arautzen du Herri Dirubideen Euskal Kontseiluak finkatuko

el último plazo, primera quincena de noviembre, se realiza una preliquidación sobre una estimación de cierre del ejercicio de la recaudación del País Vasco aprobada por el Consejo Vasco de Finanzas Públicas, con el objeto de aproximar las aportaciones iniciales abonadas a las aportaciones definitivas, que no pueden ser calculadas hasta el cierre del ejercicio.

La liquidación definitiva se realiza en la primera quincena de febrero del ejercicio siguiente. Se considerará la recaudación real obtenida durante el ejercicio de referencia y los valores reales de los índices de actualización utilizados en el cálculo inicial.

En cuanto a la incorporación a los ingresos a reparto de los bienes y derechos derivados de la recaudación por tributos concertados, y al igual que en la ley anterior se dispone que en periodo voluntario, cuando son las Haciendas Forales las que admiten el pago de la deuda tributaria mediante la entrega de bienes y derechos, el importe de la deuda cancelada se integre con la recaudación en efectivo del ejercicio.

En la recaudación en vía de apremio de estos bienes y derechos, cuando se realice la enajenación o adjudicación de dichos bienes y derechos, el Consejo Vasco de Finanzas Públicas procederá a su valoración, al objeto de que a efectos de realizar la liquidación de Aportaciones se incorporen a los ingresos sujetos a reparto. En cualquier caso, y a la vista de la experiencia del último quinquenio, se contempla la posibilidad en este supuesto de que el Consejo Vasco de Finanzas Públicas, cuando lo considere conveniente, periodifique el importe de la valoración aprobada.

Por otra parte, los ajustes por el impuesto sobre el Valor Añadido, Impuestos Especiales de Fabricación y por el Impuesto sobre la Venta Minorista de Hidrocarburos de las Diputaciones Forales se realizarán, de acuerdo con el procedimiento aprobado por el Consejo Vasco de Finanzas Públicas, durante los meses de abril, julio y octubre, practicándose la liquidación dentro de la primera quincena del mes de enero del ejercicio siguiente.

Además, en el artículo 26 se recoge que el Consejo Vasco de Finanzas Públicas, de

duela, aurrekontu-aurreikuspenak aintzat hartuta, Egokitzapenerako Funts Orokorraren behin-behineko zenbatekoa. Hori eginda, erakunde bakoitzari dagokion behin-behineko zuzkidura jarriko du. Ekainean aplikatuko dira, ekarpenaren lehen ordainketa-epetan, behin-behineko funtseko bi heren, eta behin betiko likidazioa, berriz, ekarpenen likidazioarekin batera egingo da.

Azkenik, metodologia behar bezala aplikatzeko behar den informazioa emateko betebeharrak arautzen ditu kapituluak.

8.f. Bestelako xedapenak

Baliabideak banatzeko barne-eredua finkatuta, zazpi xedapen gehigarri, xedapen iragankor bat eta azken xedapen bat jasotzen ditu 2/2007 Legeak. Hau da arau horien funtsezko edukia:

- Herri Dirubideen Euskal Kontseiluak eskumena finkatzen da, baldin eta Ekonomia Itunean edo zerga-sisteman sartutako aldatetengatik edo ekonomiak edo salbuespeneko beste gorabeheraren batek eragindakoengatik baliabideen banaketa-ereduan eta ekarpenak zehazteko ereduan ere funtsezko aldakuntzak sartu behar badira, Herri Dirubideen Euskal Kontseiluak aldakuntzak proposatu ahal izango ditu metodologian eta kalkuluetan.
- Bigarren xedapen gehigarriak, Ekonomia Ituneko 62. artikulua Autonomia Erkidegorako finkatutako konpromisoak betetzeko, Euskadiko erakunde publikoen aurrekontu-egonkortasuneko helburuak erabakitzeko ardura eman zitzaion Herri Dirubideen Euskal Kontseiluari. Halaber, bigarren xedapen horrek 27/1983 Legearen (LHL) xedapen bat jasotzen du, zeinaren bidez Herri Dirubideen Euskal Kontseiluari esleitzen zaion Euskadiko herri-erakundeetako finantza-jarduerak koordinatzeko eta harmonizatzekeo egitekoa.
- Hirugarren xedapen gehigarriak arautzen du Herri Dirubideen Euskal Kontseiluak aho batez zehaztuko dituela zenbait proiektu burutzeko zenbatekoak

acuerdo con las previsiones presupuestarias, establecerá el importe provisional del Fondo General de Ajuste, consignando cada institución la dotación provisional que le corresponda. Dos terceras partes del fondo provisional se aplicarán en el mes de junio, coincidiendo con el plazo de pago de la aportación, practicándose la liquidación definitiva simultáneamente a la liquidación de las Aportaciones.

Por último, en este capítulo se recogen las obligaciones de información para la correcta aplicación de la metodología.

8.f. Otras disposiciones

Establecido el modelo interno de distribución de recursos, la Ley 2/2007 incluye siete disposiciones adicionales una disposición transitoria y una disposición final. Los aspectos más relevantes en ellas contenidos son los siguientes:

- Se fija la competencia del Consejo Vasco de Finanzas Públicas, en el supuesto de que, por cambios introducidos en el Concierto Económico, en el sistema impositivo o derivados de la economía o cualquiera otra circunstancia de carácter excepcional, fuese necesario introducir alteraciones sustantivas en el modelo de distribución de recursos y de determinación de aportaciones, para proponer las modificaciones metodológicas y de cálculo pertinentes.
- Se asigna al Consejo Vasco de Finanzas Públicas la función de acordar los objetivos de estabilidad presupuestaria de las instituciones públicas del País Vasco, en el marco de los compromisos que se adopten para la Comunidad Autónoma en aplicación de lo previsto en el artículo 62 del Concierto Económico (Disposición Adicional Segunda). Así mismo, en esta disposición, también, se recogen las funciones que en materia de coordinación y armonización de la actividad financiera de las Instituciones Públicas del País Vasco ya le asigna al Consejo Vasco de Finanzas Públicas la Ley 27/1983 (LTH).
- Se determina que el Consejo Vasco de Finanzas Públicas acordará por unanimidad la forma de financiar determinados proyectos que, bien por

finantzatzeko modua, bai Estatuko Administrazioaren eskumenetan eragina dutelako, bai Euskadiren sustapenerako eta ekonomia-garapenerako berebiziko garrantzia dutelako, baldin eta garrantzi handiko baliabide-izendapenak behar badituzte eta erakunde guztietan eragina badute.

- Toki-erakundeek Ekonomia Ituna kudeatzetik eskuratutako sarreretan izango duten partaidetzari buruz dihardu Laugarren Xedapen Gehigarriak, eta foru-aldundiek gutxienezko partaidetza % 53tik % 54,70era igo behar dutela gomendatzen da. Aldaketa horrek foru-aldundien aldeko koefiziente bertikalaren aldaketari erantzuten dio, aldaketa hori Ekonomia Itunaren kudeaketatik datozen diru-sarreretan duten partaidetza handitzera bideratu baita oso-osorik.

9. EUOPAR BATASUNETIK DATOZEN FUNTSAK

9.a. Europar Batasuneko eskualde-politika

Erromako Ituneko Atarikoan (1957ko idazketan), eskualde-politikari buruzko erreferentzia txiki bat dago: "kideen ekonomien bateratasuna sendotu eta garapen harmoniatsua lortzea, eskualdeen arteko aldeak murriztuz eta egoera okerrenean daudenen atzerapena murriztuz". Eta hortik abiatuta, eskualde-politika sendoa sortu da, gero eta garrantzia handiagoa duena, gainera.

Europako Agiri Bakunean ez zuten esplizituki adierazi ekonomia- eta gizarte-kohesioa sendotzea Europako Ekonomia Erkidegoaren helburuen artean, baina titulu berri bat sartu zuten, kohesioari buruzkoa, eta horrek eskualde-politika "konstituzionalizatu" egiten du, nolabait.

Dena den, Europar Batasuna eratzekeo Itunari esker (indarrean dago 1993ko azaroaren 1etik), EE eratzekeo Itunak era esplizituan aitortzen du, bere egitekoen artean, ekonomia- eta gizarte-kohesioa sendotzea, eta, horrenbestez, Europar Batasunaren berariazko helburu bihurtu da.

incidir en competencias del Estado, bien por tener una relevancia capital para la promoción y el desarrollo económico del País Vasco, precisen de una asignación de recursos muy importante y afecten al conjunto de las Instituciones del País Vasco (Disposición Adicional Tercera).

- En lo referente a la participación de los Entes Locales en los ingresos procedentes de la gestión del Concierto Económico (Disposición Adicional Cuarta), se aumenta la recomendación de la participación mínima del 53% al 54,70% de los recursos correspondientes a cada Diputación Foral. Este cambio responde a la modificación del coeficiente vertical a favor de las Diputaciones Forales, que se traslada íntegramente a aumentar la participación de los entes locales en los ingresos derivados de la gestión del Concierto Económico.

9. FONDOS PROCEDENTES DE LA UNIÓN EUROPEA

9.a. La Política Regional Europea

A partir de la pequeña referencia en el Preámbulo del Tratado de Roma, en su redacción de 1957, que apuntaba a "reforzar la unidad de sus economías y asegurar el desarrollo armonioso reduciendo las diferencias entre las diversas regiones y el retraso de las menos favorecidas", se ha construido una política regional de importancia creciente.

El Acta Única Europea no consiguió explicitar el fortalecimiento de la cohesión económica y social como uno de los fines de la Comunidad Económica Europea, pero sí introducir un nuevo título dedicado a la cohesión que "constitucionaliza" la política regional.

Sin embargo, gracias al Tratado de la Unión Europea, vigente desde el 1 de noviembre de 1993, el Tratado CE pasa a reconocer explícitamente entre sus misiones el fortalecimiento de la cohesión económica y social, constituyendo así un objetivo expreso de la Unión.

Estatusean izan duen bilakaerarekin batera, tresnetan ere aldaketa garrantzitsuak izan dira (EGEF, EGF, NBBEF-O egitura-funtsak). Eta gauza bera gertatu da funtzionamenduarekin ere: diru-zuzkidura txikia zuten eta politika nazionalen osagarriak ziren, eta horregatik ez zen aurrerapen nabarmenik lortzen.

1984an, goitik behera aldatu ziren eskualde-politikaren tresna nagusiak, EGEF funtsak. Eta hori, izan ere, eskualde-garapeneko erkidegoko politika dei dakiokkeenari gehien hurbiltzen zaion tresna da, baliabide asko dituelako, horiek herrialdeen artean banatzeko moduagatik eta finantzatzen dituen ekintzengatik. Egun badiren gainerako egitura-funtsekin eta finantza-tresnekin koordinatzeko oinarriak sartu ziren.

Egitura-funtsek sakoneko aldaketa izan zuten 1988an. Barne-merkatua egokitzeko arazoak izan ziren, eta horrek argi utzi zuen ekonomia- eta gizarte-kohesioaren beharra zegoela. Horretarako, gainera, beharrezkoa zen estatu kideen politikak gehiago elkarganatzea, bai eta eskualdeen arteko aldeak murriztea ere.

Lehen ere eskualdeen arteko aldeak handiak ziren, baina are handiagoak bihurtu ziren Espainia eta Portugal sartu zirenean. Bi aldiz gehiago ziren, ordudanik, erkidegoko batez besteko per capita BPGaren % 50etik behera zuten eskualdeetan bizi ziren biztanleak, eta doitzeko beharra are eta premiazkoagoa bihurtu zen. Horrela, bada, 1987. eta 1993. urteen artean, hiru egitura-funtsen konpromiso-kredituak bikoiztu egin ziren, termino errealetan: 7.000 milioi ecutik 14.000ra igo ziren. Horren asmoa egitura-funtsak ekonomia- eta gizarte-garapeneko tresna bihurtzea zen, eskualdeen arteko aldeak murrizten eta kohesioa handitzen laguntzeko tresna, alegia.

Erreformaren oinarriak bi zutabe zituen: kontzentrazio-ahalegina -eskualdeen artean eta esku-hartze motetan-, eta funtsen koordinazioa -bai elkarren artean, bai eta gainerako finantza-tresnekin-. Lehentasunezko bost helburu zituen:

1) Garapen txikiena duten eskualdeen garapena sustatzea. EGEF, EGF eta NBBEF-O

Paralelamente a esta evolución en su estatus, se produjeron reformas relevantes en sus instrumentos (los fondos estructurales FEDER, FSE, FEOGA-O) y su funcionamiento, habida cuenta de las reducidas dotaciones financieras y su carácter complementario de las políticas nacionales, que no permitían lograr avances significativos.

En 1984 tuvo lugar una importante reforma del FEDER, principal instrumento de la política regional, que se aproximaba más a lo que podría ser una política comunitaria de desarrollo regional, por el volumen de sus recursos, el sistema de reparto entre países y las acciones a financiar. Se incluían ya las bases para la coordinación con el resto de fondos estructurales e instrumentos financieros existentes.

Los fondos estructurales conocieron una reforma global en profundidad en 1988. Los problemas de adaptación al mercado interior pusieron de relieve las necesidades de cohesión económica y social, que exigía, además de una mayor convergencia de las políticas económicas de los Estados miembros, la reducción de las disparidades regionales.

Estas disparidades, ya notorias, se acentuaron con la adhesión de España y Portugal. Se dobló la población en regiones con un PIB per cápita inferior al 50% de la media comunitaria, haciendo de la necesidad de ajuste un requisito aún más acuciante. Así, se duplicaron en términos reales los créditos de compromiso de los tres fondos estructurales entre 1987 y 1993, pasando de 7.000 a 14.000 millones de ecus, intentando convertir los fondos estructurales en instrumentos de desarrollo económico y social, que contribuyeran a reducir las desigualdades y a dar una mayor cohesión al conjunto de las regiones.

La reforma se fundamenta en un esfuerzo de concentración, tanto regional como en los tipos de intervenciones, y en la coordinación de los fondos entre sí y con los demás instrumentos financieros, a fin de abordar los cinco objetivos prioritarios:

1) Fomentar el desarrollo de las regiones menos desarrolladas. Intervención FEDER,

esku-hartzeak.

2) Industria-krisiak larri eragin dituen eskualdeak birmoldatzea. EGEF eta EGF.

3) Iraupen luzeko langabeziaren aurkako borroka. EGF.

4) Gazteen laneratzea erraztea. EGF.

5a) Nekazaritzako eta basogintzako egiturak egokitzea. NBBEF-O.

5b) Landa-eremuaren garapena sustatzea. EGEF, EGF eta NBBEF-O.

3, 4 eta 5a helburuak helburu horizontalak dira, eta ez da beharrezkoa lurralde-eremu jakin bat jomuga izatea. Aitzitik, 1, 2 eta 5b helburuek ezinbestekoa dute lurralde-eremua egitura-funtsak ezarri ahal izateko. Eskualdeak aukeratzeko, irizpide hauei jarraitu behar zaie:

- 1. helburua: erkidegoko per capita errentaren % 75 baino txikiagoa edo haren hurbilekoa duten eskualdeak.
- 2. helburua: batez besteko langabezia-tasa erkidegokoa baino handiagoa duten eskualdeak, industria-enplegua erkidegoko batez bestekoa baino handiagoa izan eta industria-enplegua krisian dutenak.
- 5b. helburua: nekazaritzako enpleguaren pisu handia guztizko enpleguan, nekazarien errenta-maila txikia, eta garapen sozioekonomiko txikia, per capita errentan neurtuta.

Euskadi 2. zenbakiko helburutzat hartu zuten, batez besteko langabezia-maila erkidegokoa baino handiagoa zelako, industria-enpleguaren batez bestekoa, guztizko enpleguarekiko, erkidegokoa baino handiagoa edo berdina zelako 1975etik geroko edozein erreferentzia-urtetarako, eta industria-enplegua jaitsi egin zelako urte horrekiko. Bada salbuespen bat, Arabako Haranak eta Arabako Mendialdea, nekazaritza-eremu baitira erabat eta 5b. helburukotzat har daitezkeenak. Euskadik Europaren finantzazioa jaso zuen 3., 4. eta 5a.

FSE y FEOGA-O.

2) Reconversión de regiones gravemente afectadas por la crisis industrial. FEDER y FSE.

3) Lucha contra el desempleo de larga duración. FSE.

4) Facilitar la inserción profesional de los jóvenes. FSE.

5a) Adaptación de las estructuras en la agricultura y silvicultura. FEOGA-O.

5b) Fomentar el desarrollo de las zonas rurales. FEDER, FSE y FEOGA-O.

Los objetivos 3, 4 y 5a de carácter horizontal no exigen una cobertura territorial definida. Sin embargo, los objetivos 1, 2 y 5b requieren de un ámbito territorial para la intervención de los fondos estructurales. Su selección debe respetar unos criterios:

- Objetivo nº 1: regiones con renta per cápita inferior o próxima al 75% de la media comunitaria.
- Objetivo nº 2: regiones con tasas de desempleo medio superior a la media comunitaria, índice de empleo industrial superior a la media comunitaria y situación de crisis del empleo industrial.
- Objetivo nº 5b: regiones con elevado índice de empleo agrario respecto al empleo total, bajo nivel de renta de los agricultores y bajo nivel de desarrollo socioeconómico medido en términos de renta per cápita.

El País Vasco resultó elegible como objetivo nº 2, al tener una tasa media de desempleo superior a la media comunitaria, un porcentaje de empleo industrial, en relación con el empleo total, igual o superior a la media comunitaria para cualquier año de referencia a partir de 1975, y una disminución del empleo industrial en relación con ese año. Una excepción son los Valles Alaveses y Montaña Alavesa que son zonas puramente agrícolas y elegibles como objetivo nº 5b. El País Vasco recibió también financiación comunitaria para proyectos que

helburuak lortzeko aurkeztu ziren proiektuak (bakarka edo programa moduan aurkeztutakoak) finantzatzeko ere. Horrenbestez, 1. helburuko esku-hartzetik kanpo bakarrik geratu zen.

Erreformaren alderdi nabarmenetako bat lankidetzaren printzipioa izan zen. Batzordea, interesa duen estatu kidea eta estatu horrek izendatutako agintari eskumenduna (naziokoa, eskualdekoa, tokikoa edo bestelako maila batekoa) adostasun estuan jardutea, helburu komuna lortzeko: horri esan zitzaien lankidetzaren printzipioa.

Lankidetzaren printzipioa honetan gauzatu zen, bereziki: planak egitean (ahalik eta adostasun handiena izatea komeni da), erkidegoko laguntzako egiturak negoziatzean, bereziki deszentralizatuak diren programa operatiboak ezartzean, diru-laguntza globalak ematean, eta hartutako neurrien jarraipenean eta ebaluazioan.

Egiturazko esku-hartzearen eta interesa duten estatuen ekonomia- eta gizarte-politiken artean sinergia eta koherentzia handiagoa egotea proposatzen da. Erkidegoaren laguntzako planek eta egiturek beharrezko elementu guztiak izango dituzte funtsen jardura-lehentasunak eta estatu kideen aukera ekonomikoak antolatzeko.

Funtsen diru-kopurua handitu zen heinean, kudeaketa egokiagoa egiteko beharrak sortu ziren. Urte anitzeko programazio egiteari ekin zitzaion, proiektuetan artean jarraitu zen moduari jarraitu beharrean; erkidegoko funtsei partaidetza publikoko beste funts batzuk erantsi behar zitzaizkien, erkidegoaren ahaleginak estatuaren ordaina izan dezan; eta bateko eta besteko funtsak ez biltzeko xedapenak ezarri ziren.

1988ko erreformen arrakasta txikiaren eta Maastrichteko goi-bileran -1991ko abenduan hartutako konpromisoen ondorioz, beste erreforma bat egin zen 1994-1999 aldirako, baina ez aurrekoa bezain sakona. Estatuburuek eta gobernuburuek, Maastrichten bilduta, ezinbestekotzat jo zuten erkidegoko egitura-helburuko politika bultzatzea, eta ekonomiaren elkarganatzea gero eta premiazkoagozat jo zuten, Ekonomia eta Diru Batasunaren erronkari

individualmente o en forma de programa se presentaron para la consecución de los objetivos nº 3, 4 y 5a, quedando sólo fuera de la intervención del objetivo nº 1.

Punto destacado de la reforma fue el principio de cooperación, definido como una estrecha concertación entre la Comisión, el Estado miembro interesado y las autoridades competentes designadas por él mismo a nivel nacional, regional, local u otro tipo, para la consecución del objetivo común.

El principio de cooperación se concretó básicamente en la elaboración de planes (en los que conviene una máxima concertación), en la negociación de las estructuras de apoyo comunitarias, en la implantación de programas operativos especialmente descentralizados y en la concesión de subvenciones globales, así como en el seguimiento y evaluación de las medidas adoptadas.

Se propone, también, una mayor sinergia y coherencia de la intervención estructural y las políticas económicas y sociales de los Estados interesados. Los planes y estructuras de apoyo comunitarias incluirían los elementos necesarios para articular las prioridades de actuación de los fondos y las opciones económicas de los Estados miembros.

Con el incremento de la dotación de los fondos, surgen las exigencias de una gestión más adecuada. Se acude a la programación presupuestaria plurianual en sustitución de la práctica precedente de los proyectos, a la adicionalidad de los fondos comunitarios a otras participaciones públicas para garantizar la existencia de contrapartida nacional al esfuerzo comunitario y al establecimiento de disposiciones para evitar la acumulación.

El éxito limitado de las reformas de 1988 y los compromisos adquiridos en la cumbre de Maastricht, en diciembre de 1991, dan paso a una nueva reforma, de menor calado, de la política estructural para el período 1994-1999. Los Jefes de Estado y de Gobierno, reunidos en Maastricht, observaron la necesidad de reforzar la política comunitaria con finalidad estructural, así como la creciente urgencia de convergencia económica para la Unión Económica y

begira. Horrenbestez, Kohesio Funtsa sortu zen, tresna berezi bat, ekonomiaren elkarganatzeko prozesuan atzerapen handiena zuten estatu kideei laguntza ematekoa. Horren helburua ingurumeneko eta garraioko azpiegituretako proiektu jakin batzuk finantzatzea da.

Batzordeak onargarrizat jo zituen 1988ko erreforma-printzipioak (kontzentrazioa, programazioa, lankidetzeta eta eransgarritasuna) eta indarrean zeudela adierazi. Horrenbestez, egitura-jarduerak zehaztu eta berriro diseinatzeari ekin zion. Proposatutako aldaketak eta hobekuntzak Batzordearen 1992ko otsaileko Komunikazioan islatu ziren: "Agiri bakunetik Post-Maastrichtera: gure ambizioen bitartekoak". "Delors II neurri-multzoa" ere esaten zaio, eta finantzen aldetik aztertzen ditu kohesio-politikaren indartzea, eta 1997. urtera arteko finantza-aurreikuspenak. Erkidegoko politikan egitura-ekintzen eta beste erkidego-politika batzuen garrantzia handitzen ditu, nekazaritzarakoarena salbu.

Edinburgoko goi-bileran, 1992ko abenduan, erkidegoko finantza-baliabideak handitzearen aurkako giroa zegoela, Batzordeak proposatutako finantza-aurreikuspenak onartu ziren, baina epe luzeagorako. Izan ere, 1999. urtera bitartekoak onartu ziren. 1993ko uztailan, 1994-1999 aldirako egitura-funtzen araudi berriak onartu ziren. 21 bilioi pezetatik gora banatuko ziren horiei jarraiki.

Erreformak 1988an sortutako egiturak sendotu eta finkatu, eta ezartzekoan alferrikako atzerapenak eta zalantzak gertatzea eragotzi zuen, kohesio-ahaleginaren arrakasta une kritikoan zegoenean.

Berrikuntza formal hauek zituen aurreko aldiarekiko:

- Finantza-kontzentrazio handiagoa. Egitura-funtsetarako baliabideen % 70 inguru 1. helburuko eskualdeetarako dira, eta aurrekoan, aldiz, EGEF funtsetan bakarrik % 80 erabiltzen zen. Horrez gain, bi eskualde-multzo bereizten dira: Kohesio Funtsa duten herrialdeak eta horrelakorik ez dutenak. Lehenengoei baliabide gehiago emango zaizkie. Malgutasun

Monetaria. Así, se creó el Fondo de Cohesión, un instrumento específico de ayuda a los Estados miembros más rezagados en el proceso de convergencia económica, destinado a proyectos concretos en los sectores de infraestructura medioambiental y de transporte.

Considerando aceptables y vigentes los principios reformistas de 1988 (concentración, programación, cooperación y adicionalidad) la Comisión acometió la definición y rediseño de las acciones estructurales. Las modificaciones y mejoras propuestas se plasmaron en la Comunicación de la Comisión de febrero de 1992, "Del Acta Única al Post-Maastricht: los medios de nuestras ambiciones", conocida como el "paquete Delors II", que evalúa en términos financieros el reforzamiento de la política de cohesión y las perspectivas financieras hasta el año 1997, aumentando del peso de las acciones estructurales y otras políticas comunitarias, salvo la agrícola, en el presupuesto comunitario.

La Cumbre de Edimburgo, en diciembre de 1992, en un clima de enorme resistencia al incremento de recursos financieros comunitarios aprobó las perspectivas financieras propuestas por la Comisión, si bien más dilatadas en el tiempo, de forma que abarcaban hasta 1999. En julio de 1993 fueron aprobados los nuevos reglamentos de los fondos estructurales para el período 1994-1999, de los que dependió la distribución de más de 21 billones de pesetas.

La reforma consolida y mejora las estructuras creadas en 1988, evitando retrasos inútiles e incertidumbres en su aplicación, en un momento crítico para el éxito del esfuerzo de cohesión.

Destacan, respecto de la etapa anterior, las novedades formales siguientes:

- Mayor concentración financiera. Cerca del 70% de los recursos asignados a los fondos estructurales se dirige a las regiones objetivo nº 1, frente al anterior 80% de los créditos FEDER solamente. Además, se distinguen dos grupos de regiones, de países con o sin Fondo de Cohesión, atrayendo las primeras más recursos. Se permite una mayor

handiagoa dago hezkuntzaren eta osasunaren alorreko inbertsioak egiteko.

1. helburuko eskualdeen zerrenda handiagoa da (Kantabria sartu zen, esaterako), eta aurreko aldian zeuden beste eskualde batzuetarako, haren indarraldia mugatzen da.
 - 2. helburuan ez dago aldaketa nabarmenik, baina malgutasun handiagoa dago aukeratzeko irizpideetan. Aintzat har daitezke, industria-gainbehera izan dezaketen zenbait eremu, estatuak arrisku hori badutela irizten badu, nahiz eta horrelakotzat jotzeko irizpideak ez bete.
 - Giza baliabideak garatzen laguntzeko ekintzen eremua zabaldu eta erabat aldatzen da. 3. helburu berriak iraupen luzeko langabeziari aurre egiteko esku-hartzeak laguntzen ditu, bai eta gazteen laneratzea errazten dutenak ere. Malgutasun handiagoa du, langabezian hamabi hil baino gutxiago daramatenentzat ere badirelako eta gizarte-bazterketari aurre egiteko esku-hartzeak ere barne hartzen ditu. 4. helburuak eduki berria du. Izan ere, aldaketa sakonak izan dira industrian, merkatu bateratua sortu izanak eraginda, batez ere; eta horrenbestez, industria-aldaketetara eta ekoizpen-sistemen bilakaerara egokitzen lagundu nahi da, lanbide-prestakuntzaren eta birziklatze-ikastaroen bidez.
 - 5a helburuak, NPbaren erreformaren baitan nekazaritza-egiturak egokitzea sustatzeaz gain, beste helburu bat sartu du bere egitekoan: arrantza modernizatu eta berregituratzen laguntzea. Lehen 4028/86 eta 4042/89 Erregelamenduen ardura zen, eta sektorekoak ziren, ez egitura-ekintzetan sartutakoak. Hemendik aurrera, beste funts bat osatuko dute: Arrantza Bideratzeko Finantza Tresna (ABFT).
 - "Eransgarritasuna" printzipioa leuntzea, aintzat hartzen baitira herrialde bakoitzaren egoera makroekonomikoa, aurreko aldian egindako egitura-ahalegin publikoaren ezohiko maila eta herrialdearen koiunturaren bilakaera.
 - Elkarrekin finantzatutako ekintzen aurretiko ebaluazioan, jarraipenean eta
- flexibilidad para promover inversiones en educación y sanidad. Se amplía la lista de regiones del objetivo nº 1, incorporándose Cantabria, y se limita su período de vigencia para otras regiones incluidas en la anterior etapa.
- En el objetivo nº 2, sin grandes cambios, se introduce una mayor flexibilidad en los criterios de elegibilidad. Las zonas que un Estado miembro considera vulnerables al declive industrial, aunque no cumplan los criterios, pueden ser consideradas.
 - Se amplía el campo de acción en apoyo al desarrollo de los recursos humanos con una modificación sustancial. El nuevo objetivo nº 3 cubre las intervenciones contra el paro de larga duración y que faciliten la inserción profesional de los jóvenes. Se flexibiliza al extender las medidas a parados de menos de doce meses y cubre las actuaciones contra la exclusión social. El objetivo nº 4 toma un nuevo contenido, dados los profundos cambios en la industria, consecuencia especialmente de la creación del mercado único, dirigido a facilitar la adaptación a las mutaciones industriales y a la evolución de los sistemas de producción, en particular mediante la formación profesional y el reciclaje.
 - El objetivo 5a, además de impulsar la adaptación de las estructuras agrarias en el marco de la reforma de la PAC, incorpora a su misión la ayuda a la modernización y reestructuración de la pesca, que era atendida por los Reglamentos 4028/86 y 4042/89, de carácter sectorial y no encuadrados en la acción estructural, pasando a conformar un nuevo fondo, el Instrumento Financiero de Orientación Pesquera (IFOP).
 - Atemperación del principio de "adicionalidad", al considerar las condiciones macroeconómicas de cada país, el nivel extraordinario de esfuerzo público estructural de la anterior etapa y la evolución de la coyuntura nacional.
 - Profundización en la evaluación previa, el seguimiento y la evaluación posterior de

ondorengo ebaluazioan sakontzea, ekintzen kostuaren eta eraginkortasunaren arteko erlazioa zer-nolakoa den balioesteko.

las actuaciones cofinanciadas, para valorar la relación coste-eficacia de las actuaciones.

Aldi horretan, honela esleitu ziren funtsak helburuka:

1. Garapen txikiena duten eskualdeen garapena eta egitura-doikuntza sustatzea. EGEF, EGF eta NBBEF-O esku-hartzeak.

2. Muga-eskualdeak birmoldatzea, bai eta industria-gainbeherak larri kaltetutako eskualdeen zatiak ere (enplegu-arroak eta hiri-guneak barne). EGEF eta EGF esku-hartzeak.

3. Iraupen luzeko langabeziari aurre egitea eta gazteen eta lan-merkatutik baztertuta geratzeko arriskua duten pertsonen laneratzea sustatzea. EGF.

4. Langileak industria-aldaketetara eta ekoizpen-sistemen bilakaerara egokitu daitezzen erraztea. EGF.

5a. Nekazaritza Politika Bateratuaren erreformaren baitan nekazaritza-egiturak egokitu daitezzen azkartzea, arrantza-jarduera modernizatzeko eta berregituratzeko laguntzak barne. NBBEF-O eta ABFT.

5b. Landa-eremuen garapena eta egitura-doikuntza erraztea. EGEF, EGF eta NBBEF.

1, 2 eta 5b helburuek, lehengo aldian bezalatsu, eskualdeko edo lurraldeko izaera dute, eta zenbait ezaugarri betetzen dituzten eremu batzuetarako dira. Gainerako helburuak Europako Erkidegoko lurralde osorako dira.

Hona hemen eskualdeko izaerako helburuetan sartzeko irizpideak:

- 1. helburua: Azken hiru urteetako per capita BPGa erkidegoko batez bestekoaren % 75 baino txikiagoa duten eskualdeak. Gainera, nahiz eta aurreko baldintza ez bete, badira berariazko arrazoiak direla-eta sartu diren eremu edo eskualde batzuk. Erkidegoko biztanleen % 26,6 bizi da helburuko eskualdeetan, eta lehen aldian, berriz, % 21,7.

En esta etapa la asignación de fondos por objetivos quedó del siguiente modo:

1. Fomentar el desarrollo y el ajuste estructural de las regiones menos desarrolladas. Intervención FEDER, FSE y FEOGA-O.

2. Reconvertir las regiones fronterizas o partes de regiones (incluidas las cuencas de empleo y los núcleos urbanos) gravemente afectadas por el declive industrial. Intervención FEDER y FSE.

3. Combatir el paro de larga duración y facilitar la inserción profesional de los jóvenes y de las personas expuestas a la exclusión del mercado laboral. FSE.

4. Facilitar la adaptación de los trabajadores a las mutaciones industriales y a la evolución de los sistemas de producción. FSE.

5a. Acelerar la adaptación de las estructuras agrarias en el marco de la reforma de la política agraria común, incluyendo también la ayuda a la modernización y reestructuración de la actividad pesquera. FEOGA-O e IFOP.

5b. Facilitar el desarrollo y ajuste estructural de las zonas rurales. FEDER, FSE y FEOGA.

Los objetivos 1, 2 y 5b tienen, como en el periodo anterior, carácter regional o territorial, afectando sólo a determinadas zonas que cumplan ciertas características. El resto de objetivos afectan a todo el territorio de la Comunidad Europea.

Los criterios para pertenecer a cada uno de los objetivos de carácter regional quedan establecidos de la manera siguiente:

- Objetivo nº 1: regiones cuyo PIB per cápita de los últimos tres años sea inferior al 75% de la media comunitaria. Además, aún no cumpliendo el requisito mencionado, existen algunas zonas o regiones que se incluyen por razones específicas. Las regiones afectadas suponen un 26,6% de la población comunitaria, frente al 21,7% en la etapa

anterior.

- 2. helburua: Batez besteko langabezia-maila erkidegoko batez bestekoa baino handiagoa, industria-enplegua erkidegoko batez bestekoaren berdina edo hori baino handiagoa eta industria-enplegua galtzen ari dela frogatuta duten eskualdeak. Hemen sartzen dira gainera, bigarren mailako irizpideak betetzen dituztenak, arrantzaren birmoldaketa, adibidez. Helburu honetako eremuak ezin izango dute erkidegoko biztanleen % 15 gainditu.
- 5b. helburua: Landa-eremuak, 1. helburuko eskualdeak ez direnak, ekonomia-garapen txikikoak, eta gutxienez honako baldintza hauetako bi betetzen dituztenak: nekazaritza-enpleguaren maila handia, nekazaritza-errenta eskasa, populazio-dentsitate txikia edota despoblaziorako joera handia. Horrez gain, bigarren mailako zenbait irizpide betetzen dituzten eremuak ere sartzen dira.
- Objetivo nº 2: regiones con una tasa media de paro superior a la media comunitaria, porcentaje de empleo industrial igual o superior a la media comunitaria y caída comprobada del empleo industrial. Además de aquéllas que respondan a criterios secundarios, como reestructuración de la pesca. Las zonas de este objetivo no podrán superar el 15% de la población comunitaria.
- Objetivo nº 5b: zonas rurales, situadas fuera de las regiones Objetivo nº 1, con un bajo nivel de desarrollo económico, y que reúnan al menos dos de los tres criterios siguientes: elevado índice de empleo agrícola, bajo nivel de la renta agrícola y baja densidad de población y/o importante tendencia al despoblamiento. Además de las zonas que cumplan una serie de criterios secundarios.

EGEFek honetan laguntzen du, bereziki: ekoizpen-inbertsioetan, azpiegiturak sortzen edo modernizatzen, potentzial endogenoa garatzen, 1. helburuko eskualdeetako hezkuntza- eta osasun-alorretako inbertsioetan, eta erkidegoko eskualdeen garapenari buruzko azterketetan eta plan pilotuetan.

EGFk, honetan laguntzen du erkidego osoan: lan-merkatuan sartzen errazten eta horretan sartzeko aukera-berdintasuna sustatzen; laneko trebetasunak, gaitasunak, eta kualifikazioak garatzen; eta aldi berean estatu bati baino gehiagori dagozkion alderdiei buruzko azterketak eta plan pilotuak egiten.

NBBEF-Orientazioak eginkizun hauek ditu: nekazaritzako eta basogintzako egiturak -merkaturatzeko eta eraldatzeko egiturak barne- sendotu eta berrantolatzea, eta naturaren oztupoek nekazaritzan dituzten eraginak konpentsatzen laguntzea.

Beste egiteko batzuk ere baditu: nekazaritza-ekoizpenen birmoldaketa bermatzea eta nekazarietzako jarduera osagarriak sustatzea; nekazarien bizi-maila bermatzen saiatzea; landa-eremuan gizarte-egitura garatzen laguntzea; ingurumena babesten

El FEDER contribuye, en particular, a apoyar las inversiones productivas, la creación o modernización de infraestructuras, el desarrollo del potencial endógeno, las inversiones en el ámbito educativo y sanitario en las regiones objetivo nº 1 y los estudios o planes piloto relativos al desarrollo regional a escala comunitaria.

El FSE contribuye, en toda la Comunidad, a facilitar el acceso y fomentar la igualdad de oportunidades en el mercado laboral, a desarrollar las competencias, aptitudes y cualificaciones profesionales, favorecer la creación de empleo y a la elaboración de estudios o planes piloto, especialmente en aspectos comunes a varios Estados.

El FEOGA-Orientación, tiene las funciones de reforzar y reorganizar las estructuras agrarias y forestales, incluidas las estructuras de comercialización y transformación, y contribuir a compensar los efectos de los obstáculos naturales en la agricultura.

También, sus funciones se extienden a garantizar la reconversión de las producciones agrícolas y promover el desarrollo de actividades complementarias para los agricultores, contribuir a garantizar un nivel de vida de la población agraria, al

laguntzea; landa-espazioa sortzen laguntzea; eta aholkularitza tekniko eta informazioa ematea azterketak eta plan pilotuak egiteko, erkidegoan nekazaritza-egiturak egokitzeko eta landa-garapena sustatzeko.

ABFTren egitekoak hauek dira: arrantza-baliabideen eta horien ustiapenaren artean oreka iraunkorra lortzen laguntzea; ustiapen-egituren lehiakortasuna handitu eta ekonomikoki bideragarriak diren enpresak sortzen laguntzea; arrantzako eta akuikulturako produktuen balioa handitu eta produktu horien hornikuntza hobetzea; eta aholkularitza tekniko ematea sektorearen egiturak egokitzeari buruzko azterketak eta esperientzia pilotuak egiteko.

Erregelamendu berriek -Edinburgoko Kontseilu Europarraren finantza-erabakien ondorio dira- zehazten dute zer finantza-baliabide dauden 1994. eta 1999. urteen artean konprometitzeko egitura-funtsen eta ABFTren kontura. Baliabideak, guztira, 141.471 milioi ecu izan ziren (1992ko prezioetan). EEn guztizko aurrekontuaren herena da; 1987koa, berriz, aurrekontuaren % 9 izan zen, eta 1989-1993 aldikoa, % 25.

Kohesio Funtsak oso egiteko espezifikoak du. Europar Batasuna eratzekeo Itunean (1992ko otsailaren 7an sinatu zen Maastrichten eta indarrean dago 1993ko azaroaren 1etik), 130D artikuluan aurreikusita dago, eta hor ezartzen du 1993ko abenduaren 31 baino lehen eratu behar dela. Europako Erkidegoak bere ekonomia- eta gizarte-kohesioa sendotzeko ekintzaren barnean, Kohesio Funtsak finantza-laguntza ematen die ingurumenaren sektoreko proiektuei eta garraio-azpiegituren Europan batetik besterako sareak sortu eta garatzeko proiektuei.

Ekonomia eta Moneta Batasuna lortzeko elkarganatze-irizpideak betetzeko zailtasun handienak dituzten estatuak izango dira onuradunak. Aukeratuak izan ahal izateko irizpidea hau izango da: Europako batez besteko per capita errentaren % 90 baino txikiagoa izatea (Greziak % 53 du; Portugalak, % 55; Irlandak, % 67, eta Espainiak % 79).

desarrollo del entramado social de las zonas rurales, a la protección del medio ambiente, y a la consecución del espacio rural, así como a la asistencia técnica e información para estudios o planes piloto relativos a la adaptación de las estructuras agrarias y a fomentar el desarrollo rural a escala comunitaria.

El IFOP tiene las funciones de contribuir a alcanzar un equilibrio sostenible entre los recursos pesqueros y su explotación, a incrementar la competitividad de las estructuras de explotación y el desarrollo de empresas económicamente viables, a revalorizar los productos de la pesca y de la acuicultura y mejorar su abastecimiento, y a la asistencia técnica para estudios o experiencias piloto sobre adaptación de las estructuras del sector.

En los nuevos Reglamentos, derivados de los acuerdos financieros del Consejo Europeo de Edimburgo, se determinan los recursos financieros disponibles para ser comprometidos entre 1994-1999 con cargo a los fondos estructurales y al IFOP. Recursos que ascendieron a 141.471 millones de ecus (a precios de 1992), lo que representa un tercio del Presupuesto total de la CE, frente al 9% de 1987 y al 25% del período 1989-1993.

El Fondo de Cohesión tiene una finalidad muy específica. Previsto en el artículo 130D del Tratado de la Unión Europea (firmado en Maastricht el 7 de febrero de 1992 y vigente desde el 1 de noviembre de 1993), en el que se establece su creación antes del 31 de diciembre de 1993. Dentro de la acción de la Comunidad dirigida a reforzar su cohesión económica y social, proporciona apoyo financiero a proyectos en los sectores del medio ambiente y de redes transeuropeas de infraestructuras del transporte.

Los beneficiarios son los Estados miembros que presentan mayores dificultades para cumplir con los criterios de convergencia para la Unión Económica y Monetaria. Como criterio de elegibilidad, deben tener una renta per cápita inferior al 90% de la media comunitaria (Grecia 53%, Portugal 55%, Irlanda 67% y España 79%).

Itunean ezarritako baldintzak betetzea dakarten Elkarganatze Programak egotea estatu onuradunak beharrezko ahalegina egiten duten berme dira. Berme hori handitzeko, beste printzipio bat dago, funtsaren baldintzazkotasuna: laguntza emateko, ezinbestekoa da Elkarganatze Programan ezarritako helburuak betetzea.

Europar Batasuna eratzeko Ituna indarrean sartzean atzerapena zegoela ikusita (izan ere, 1993ko urtarrilean sartu behar zuten indarrean), eta Edinburgoko Kontseilu Europarraren ondorioekin bat, Kontseiluak 792/93 EEE Erregelamendua onartu zuen 1993ko martxoaren 30ean. Erregelamendu horretan, lehen aipatutako herrialdeei finantza-laguntza emateko kohesio finantza-tresna bat ezarri zen. Tresna hori 1993ko apirilaren 1ean jarri zen martxan, eta luzatzeko aukera zegoen benetako Kohesio Funtsa eratu arte. Hori 1994ko maiatzaren 24an eratu zen, Kontseiluaren 1164/94 Erregelamendua, maiatzaren 14koa, indarrean sartu zenean.

Edinburgoko Kontseilu Europarraren finantza-aurreikuspenekin bat, Kohesio Funtsari esleitutako konpromiso-kredituak 15.150 milioi ecukoak (1992ko prezioak) dira 1993-1999 aldirako, eta honela banatuta daude:

URTEA / AÑO	1993	1994	1995	1996	1997	1998	1999	GUZTIRA / TOTAL
MM ECU	1.500	1.750	2.000	2.250	2.500	2.550	2.600	15.150

KOADROA / CUADRO II.3

Egitura-funtsek programei ematen zien laguntza, eta Kohesio Funtsak, berriz, proiektu jakinei. Gainera, laguntza handiagoa izaten da, proiektuaren guztizko kostuaren % 80-85ekoa ere izan daiteke eta. Ez ohiko kasuetan, prestakuntzako azterketen eta aholkularitza teknikoaren % 100 ere estal dezake laguntzak. Sektorekako banaketan, Europako Batzordeak hitza eman zion Europako Parlamentuari ingurumen-alorretako proiektuei eta garraioko proiektuei emandako laguntzen artean oreka egongo zela.

Funtsaren erregelamenduak berak tarte batzuk ezartzen ditu baliabideak estatu

La existencia de Programas de Convergencia que conduzcan al cumplimiento de las condiciones fijadas en el Tratado es garantía de que los Estados beneficiarios acometen el esfuerzo preciso. Garantía que se refuerza con el principio de condicionalidad del fondo, de forma que la concesión de la ayuda queda supeditada al cumplimiento de los objetivos fijados en los respectivos Programas de Convergencia.

Dados los retrasos en la entrada en vigor del Tratado de la Unión Europea, prevista inicialmente para el 1 de enero de 1993, y acorde con las conclusiones del Consejo Europeo de Edimburgo de diciembre de 1992, el Consejo aprobó el 30 de marzo de 1993 el Reglamento CEE 792/93. En él se estableció un instrumento financiero de cohesión que permitiera la concesión de una contribución financiera a los países antes mencionados. Este instrumento entró en funcionamiento el 1 de abril de 1993, con posibilidad de prórroga hasta la creación del auténtico Fondo de Cohesión el 26 de mayo de 1994, con la entrada en vigor del Reglamento del Consejo 1164/94, de 16 de mayo.

De acuerdo con las previsiones financieras del Consejo Europeo de Edimburgo, los créditos de compromiso asignados al Fondo de Cohesión ascienden a 15.150 millones de ecus (precios de 1992) para el período 1993-1999 y repartidos del siguiente modo:

A diferencia de los fondos estructurales, la asistencia es otorgada a proyectos específicos, no a programas, y el nivel de ayuda es superior, alcanzando el 80-85% del coste total del proyecto. En casos excepcionales puede llegar al 100% del coste de los estudios preparatorios y de asistencia técnica. En cuanto a la distribución sectorial, la Comisión Europea se comprometió ante el Parlamento Europeo a mantener un equilibrio entre proyectos en materia medioambiental y proyectos de transportes.

El reparto indicativo de recursos entre Estados beneficiarios se realiza conforme a la

onuradunen artean banatzeko. Eta, horrenbestez, Espainiak % 52-58 lortuko luke; Greziak, % 16-20; Portugalek, % 16-20, eta Irlandak, % 7-10. Tarte horietan, ekitaldi guztietan eta lau estatu onuradunei, tartearen erdiari dagokion kopuruan eman zaizkie laguntzak. Horrela, bada, Espainiari esleitu zitzaizkion urteko konpromiso-kredituak konpromiso-kredituen % 55ekoak izan dira. Hona hemen:

horquilla establecida por el propio reglamento del fondo de forma que España obtendría el 52-58%, Grecia 16-20%, Portugal 16-20% e Irlanda 7-10%. En estos márgenes, las asignaciones se han efectuado en todos los ejercicios y para los cuatro Estados miembros beneficiarios a la mitad de la horquilla. Así, la asignación de créditos anuales de compromiso correspondiente a España, equivalente al 55% de los de los créditos de compromiso totales:

URTEA / AÑO	1993	1994	1995	1996	1997	1998	GUZTIRA TOTAL
Banatutakoa, guztira Total distribuido	1.563,6	1.854,5	2.151,2	2.443,7	2.748,7	2.871,0	13.632,7
Espainiari esleitutakoa Asignación España	859,0	1.018,0	1.184,4	1.341,9	1.514,6	1.576,0	7.493,9

KOADROA / CUADRO II.4

1993 eta 1994 ekitaldietan Espainiari esleitutako konpromiso-kredituen barnebanaketari ekinda, adierazi behar da estatuko administrazioak ez zuela mekanismorik jarri autonomia-erkidegoetako proiektuek parte har zezaten, eta, horrenbestez, administrazio haren proiektuei soilik esleitu zitzaien.

Respecto a la distribución interna de los créditos de compromiso asignados a España, durante los ejercicios 1993 y 1994, la Administración del Estado no habilitó ningún mecanismo de participación para los proyectos de las Comunidades Autónomas, destinándose la asignación a proyectos de aquella Administración.

1995. urtean, funtsak konprometitutako 2.151,2 milioi ecuetatik 1.184,4 milioi egokitu zitzaizkion Espainiari. Kopuru horren % 48 ingurumen-alorreko proiektuetarako izan zen, eta % 52, berriz, garraio-azpiegiturako proiektuetarako. Funtsa abian jarri zenetik lehenengo aldiz, estatuko administrazioak aukera eman zien autonomia-erkidegoei funtsetan parte hartzeko. Ordudanik urtean 40.000 milioi pezeta esleitu dira urtean, baina ez da ezarri autonomia-erkidegokako inolako kuotarik, ezta hautaketa-irizpiderik ere.

En 1995, de los 2.151,2 millones de ecus comprometidos por el Fondo, correspondieron a España 1.184,4 millones, el 48% se asignó a proyectos de medio ambiente y el 52% para proyectos de infraestructura del transporte. Por primera vez en el funcionamiento del Fondo, la Administración del Estado posibilitó en ese año la participación de Comunidades Autónomas, destinándose desde entonces 40.000 millones de pesetas anuales, no estableciéndose cuotas por Comunidades Autónomas ni criterios de selección.

1995. eta 1996. urteetan autonomia-erkidegoentzat esleitutako diru-kopuruaren laurdena garraio-proiektuetarako gorde zen. Autonomia-erkidego batzuek soilik eskuratu zezaketen, eta horien artean Euskadik, eskumenak baititu alor horretan eta European batetik besterako sareak bere lurraldean. Ondorengo urteetako ekitaldietan, autonomia-erkidegoek ingurumen-alorreko proiektuetan bakarrik hartu zuten parte.

En 1995 y 1996 se reservó una cuarta parte de la dotación de las Comunidades Autónomas para proyectos de transporte, a la que podían optar solamente algunas de ellas, entre las cuales se encontraba el País Vasco, con competencias en la materia y redes transeuropeas en su territorio. En ejercicios posteriores la participación de la Comunidades Autónomas quedó limitada a proyectos de medio ambiente.

Administrazio zentralak toki-korporazioek -2. zenbakiko helburuko autonomia-erkidegoetakoek soilik- funtsetan parte hartzeko bidea zabaldu zuen 1995ean. Guztirako kopurua 80.000 milioi pezetakoa izan zen 1995-1999 aldian, eta 50.000 biztanletik gorako udalerriek soilik zuten laguntza lortzeko aukera, biztanleko 7.500 pezetakoa, hain zuzen ere.

1997. urtean autonomia-erkidegoentzako eta toki-korporazioentzako aurreikusitako konpromiso-kreditu guztiak konprometitu ziren, 120.000 milioi pezeta 1997-1999 aldikoak eta 80.000 milioi pezeta 1995-1999 aldikoak, hurrenez hurren.

Euskadik Kohesio Funtsetik 20.773,3 milioi pezeta jaso ditu 1993. eta 1999. urteen arteko programazio aldian. Autonomia-erkidegoei zegokien zatitik 10.397 milioi pezeta jaso ditu, honela banatuta: 5.375,6 milioi garraio-proiektuetarako eta 5.021,4 milioi ingurumen-alorreko proiektuetarako. Toki-korporazioei dagokien zatitik, 10.376,3 milioi pezeta jaso ditu ingurumen-alorreko proiektuetarako.

9.b. Egitura- eta Kohesio-politikaren erreforma, 2000-2006 aldirako

1999ko martxoan, Berlinen, Kontseilu Europarrak zenbait alderdi adostu zituen "Agenda 2000" izenekoari buruz. Europar Batasuna etorkizunean zabaldu egingo zela ikusita, zenbait gauza adostu ziren: zer finantza-esparru ezarriko zaien erkidegoko politikei 2000-2006 aldian, zer-nolako kontrola egingo zaien aurrekontuei (ezinbestekoa baita Ekonomia eta Moneta Batasuna lortzeko), eta zer betekizun bete behar diren munduko ingurumen ekonomiko globalizatuan arrakasta izateko.

Testuinguru horretan, eskualde-politika funtsezko negoziazio-gaietako bat izan zen, eta horri buruzko erabaki garrantzitsuak hartu ziren: zer aurrekontu izango zuen, nola ezarriko zen eta nola funtzionatuko zuen.

2000-2006 aldian, egiturako esku-hartzeetarako aurrekontua 213.000 milioi eurotan ezarri zen (1999ko prezioak):

La Administración Central habilitó también una vía de participación de las Corporaciones Locales en 1995, restringida a aquellas ubicadas en Comunidades Autónomas objetivo nº 2, con un importe global de 80.000 millones de pesetas para el período 1995-1999, a la que pudieron optar los municipios con más de 50.000 habitantes y a razón de 7.500 pesetas por habitante.

En 1997 quedó comprometida la totalidad de los créditos de compromiso previstos para las Comunidades Autónomas y Corporaciones Locales, respectivamente 120.000 millones de pesetas del período 1997-1999 y 80.000 millones de pesetas del período 1995-1999.

La participación en el Fondo de Cohesión del País Vasco asciende a 20.773,3 millones de pesetas en la totalidad del período de programación 1993-1999. Del tramo correspondiente a las Comunidades Autónomas ha obtenido 10.397 millones de pesetas, distribuidos en 5.375,6 para proyectos de transporte y 5.021,4 en proyectos de medio ambiente. En el tramo de Corporaciones Locales la participación alcanza los 10.376,3 millones de pesetas destinados a proyectos de medio ambiente.

9.b. Reforma de la Política Estructural y de Cohesión para el período 2000-2006

En marzo de 1999, en Berlín, el Consejo Europeo acordó diferentes cuestiones a cerca de la denominada "Agenda 2000". Ante la perspectiva de la futura ampliación de la Unión Europea, se alcanzaron diferentes consensos respecto al marco financiero de las políticas comunitarias para el período 2000-2006, así como sobre el control presupuestario necesario para el éxito de la Unión Económica y Monetaria, y sobre las exigencias impuestas por un entorno económico mundial globalizado.

En este contexto, la política regional constituyó un elemento negociador importante, adoptándose decisiones relevantes respecto a su dotación presupuestaria, modalidades de aplicación y funcionamiento.

En el período 2000-2006, el presupuesto para las intervenciones estructurales se fijó en 213.000 millones de euros (precios 1999):

195.000 egitura-funtsetarako ziren eta 18.000, Kohesio Funtserako.

Beste alde batetik, egitura-laguntzak gehiago kontzentratzea erabaki zen, funtsen finantza-kudeaketa hobetzea, eta funtsen kudeaketa sinplifikatzea, eraginkorrakoak izan eta ekonomia- eta gizarte-kohesioa lortzeko, funtsen helburua lortzeko, alegia.

Horrenbestez egitura-politikaren helburuak murriztu eta hiru izango dira, eta funtsen laguntza izango duten populazioa ere murriztu egin da: Europar Batasunaren populazioaren % 51 zen 1994-1999 aldian, eta % 40, berriz, 2000-2006 aldian.

Aldi berri horretan, honela esleitu ziren funtsak helburuka:

- 1. helburua: Garapen txikiena duten eskualdeen garapena eta egitura-doikuntza sustatzea da, oraindik ere, helburua. Per capita errenta erkidegoko batez bestekoaren % 75etik beherakoa duten eskualdeak dira, eta, guztira, 50 eskualde inguru dira, erkidegoko populazioaren % 22. Helburu honetan sartzen dira, hemendik aurrera, oso populazio-dentsitate txikiko eskualdeak eta eskualde ultraperiferikoak.

Baliabideen % 69,7 eskuratzen ditu helburu honek, 135.950 milioi euro, guztira.

- 2. helburua. Egitura-gabeziak dituzten eremuen ekonomia- eta gizarte-birmoldaketa laguntzen ditu. Industria-gainbeheran dauden eskualdeak ez ezik, beste hauek ere hartzen ditu: aurreko aldiko 5b helburuko landa-eremuak, zailtasunak dituzten hiri-eremuak, arrantzaren menpekoak izan eta krisian dauden eremuak, eta zerbitzuen oso menpekoak izan eta birmoldaketan dauden eremuak. Gehienez ere erkidegoko biztanleen % 18 har dezake barne: % 10 industria-eremuetan, % 5 landa-eremuetan, % 2 hiri-eremuetan eta % 1 arrantzaren menpekoetan.

Baliabideen % 11,5 eskuratzen ditu helburu honek, 22.450 milioi euro, guztira.

- 3. helburua. Helburu horizontala da, ez dio

195.000 asignados a los fondos estructurales y 18.000 al Fondo de Cohesión.

Por otra parte, se acuerda una mayor concentración de la ayuda estructural, la mejora de la gestión financiera de los fondos y la simplificación de su gestión con el fin de incorporar mayor eficacia para alcanzar el objetivo de la cohesión económica y social.

De esta forma, los objetivos de la política estructural quedan reducidos a tres y se reduce la población asistida por los fondos, que pasa del 51% de la población de la Unión Europea en el período 1994-1999 a un máximo del 40% para los años 2000-2006.

En esta nueva etapa, la asignación de fondos por objetivos se fija del modo siguiente:

- Objetivo nº 1. Continúa siendo fomentar el desarrollo y el ajuste estructural de las regiones menos desarrolladas. Se trata de regiones cuyo PIB per cápita sea inferior al 75% de la media comunitaria, beneficiando en torno a 50 regiones que representan el 22% de la población comunitaria. Se incorporan a en este objetivo las regiones con muy baja densidad de población y las regiones ultraperiféricas.

Su dotación alcanza el 69,7% de los recursos, un total de 135.950 millones de euros.

- Objetivo nº 2. Apoya la reconversión económica y social de las zonas con deficiencias estructurales. No sólo acoge a las regiones en declive industrial, sino, también, a las zonas rurales del objetivo 5b) del período anterior, a las zonas urbanas con dificultades, a las zonas en crisis dependientes de la pesca y a las zonas en reconversión muy dependientes de los servicios. La población cubierta queda reducida a un máximo del 18% de la población comunitaria: 10% para las zonas industriales, 5% para las rurales, 2% para las urbanas y 1% para las dependientes de la pesca.

Su dotación alcanza el 11,5% de los recursos, un total de 22.450 millones de euros.

- Objetivo nº 3. De carácter horizontal, no

lurralde-parametroei begiraten, eta hezkuntza, prestakuntza eta enpleguaren alorreko politikak eta sistemak egokitzeko eta modernizatzeko laguntzak ematen ditu. Lehengo 3. eta 4. helburuak hartzen ditu, eta lan-merkatuaren modernizaziorako laguntzak ematen ditu enpleguko urte anitzeko programei eta Amsterdamgo Itunaren enpleguari buruzko titulu berriari jarraiki. Europar Batasunaren lurralde osoa hartzen du, 1. helburuan dauden eskualdeak izan ezik.

Baliabideen % 12,3 eskuratzen ditu helburu honek, 24.050 milioi euro, guztira.

Beste alde batetik, egitura-funtsen dirukopuruaren % 0,5 ABFTri esleitzen zaio, 1. helburutik kanpoko arrantza-politika komunari laguntzeko ekintzetarako. 1.100 milioi euro dira. Horrez gain, NBBEF-Bermeak finantzatutako landa-garapeneko politikako baliabideak NPbaren aurrekontuari zorduntzen zaizkio. 30.373 milioi euro dira.

Egitura-funtsen gain daude, gainera, Erkidegoaren Ekimenak eta berrikuntza-ekintzak. Berrikuntza-ekintzetarako, 1.000 milioi euro erabiltzen dira (funtsen dirukopuruaren % 0,5), garapen-estrategiak hobetzen dituzten baina behar bezala ustiatu ez diren ekimenak laguntzeko, horiek espermentazio-gune berria sor dezaten. Erkidegoaren Ekimenak lau dira 2000-2006 aldian eta funtsen % 5,35 biltzen dute:

- INTERREG: eskualdeen mugaz haraindiko lankidetzak, 4.875 milioi euro.
- URBAN: krisian dauden hirien sozio-ekonomia biziberritzea, 700 milioi euro.
- LEADER: Garapen iraunkorreko tokiko estrategia berriak, 2.020 milioi euro.
- EQUAL: lan-merkatuaren alorreko diskriminazio- eta desberdintasun-modu guztien aurka egiteko bitarteko berriak sustatzea, nazioz gairik lankidetzako ekintzen bidez. 2.847 milioi euro.

Europako Batzordeak, 1999ko uztailaren 1eko

atiende a parámetros territoriales, apoya la adaptación y la modernización de las políticas y sistemas de educación, formación y empleo. Incluye los anteriores objetivos 3 y 4, y apoya la modernización del mercado de trabajo de acuerdo con los planes plurianuales de empleo y el nuevo título sobre empleo del Tratado de Ámsterdam. Abarca todo el territorio de la Unión, salvo las regiones incluidas dentro el objetivo nº 1.

Su dotación alcanza el 12,3% de los recursos, un total de 24.050 millones de euros.

Por otra parte, un 0,5% de la dotación de los fondos estructurales se asigna al IFOP para las acciones de acompañamiento de la política pesquera común fuera del objetivo nº 1, 1.100 millones de euros. Así mismo, los recursos de la política de desarrollo rural financiada por el FEOGA-Garantía se cargan al presupuesto de la PAC, 30.373 millones de euros.

Los fondos estructurales, además, atienden a las Iniciativas Comunitarias y a acciones innovadoras. Estas últimas absorben 1.000 millones de euros, un 0,5% de la dotación de los fondos, para el apoyo a iniciativas insuficientemente explotadas que mejoren las estrategias de desarrollo, generando un espacio nuevo de experimentación. Las Iniciativas Comunitarias se reducen a cuatro en el período 2000-2006, con el 5,35% de la dotación de los fondos:

- INTERREG: cooperación regional transfronteriza, 4.875 millones de euros.
- URBAN: regeneración socioeconómica de ciudades en crisis, 700 millones de euros.
- LEADER: nuevas estrategias locales de desarrollo sostenido, 2.020 millones de euros.
- EQUAL: promoción, mediante actuaciones de cooperación transnacional, de nuevos medios para combatir todas las formas de discriminación y desigualdad en relación con el mercado de trabajo, 2.847 millones de euros.

La Comisión Europea, en su Decisión de 1 de

Erabakian, helburu bakoitzerako finantzazioa estatu kideen artean nola banatuko zen ezarri zuen. Espainiak aurreko ekitaldiko partaidetzaren antzekoa du, % 23,5koa, eta jaso beharreko kopuruak handiagoak dira. 1. helburuan partaidetza handiagoa du, eta 2. helburuan, berriz, txikiagoa.

Baliabide horiez gain, Kohesio Funtsekoak daude. Ez dago aldaketa handirik aurreko aldiarekiko, eta Europako batez besteko per capita errentaren % 90 baino txikiagoa duten estatuertako (Espainia, Portugal, Grezia eta Irlanda) ingurumen- eta garraio-alorretako proiektu handiak laguntzen ditu. Kohesio Funtzak 18.000 milioi euroko zuzkidura du.

9.c. Euskadiren partaidetza

Euskadik 2000-2006 aldian egitura-funtsetatik jaso duen laguntza hemendik jaso du: 2. helburutik, 3. helburutik, ABFTtik, Landa Garapeneko Politikatik eta Kohesio Funtsetik.

2. helburua

Erkidegotik jasotzen dituen baliabideetatik gehienak helburu honetatik jaso izan ditu Euskadik. Helburu horretan aldaketa sakonak egin dira aldi berrirako, eta, horrenbestez, Espainiak duen partaidetza asko murriztu da, eta are gehiago Euskadik duena.

Batzordearen 1999ko uztailaren 1eko erabakiak 2.553 milioi euro (guztizkoaren % 12,9) esleitzen dizkio Espainiari (eta 98 milioi euroko aldi baterako laguntza), eta horietan bildutako biztanleria % 22ra murriztu da. Autonomia-erkidegoen arteko banaketa biztanleria-irizpideetan soilik oinarrituta egiten da, beste faktore batzuk kontuan izan gabe, alegia.

Euskadik aukeratua izan ahal izateko baldintzak lurralde osoan betetzen dituen arren, barne hartutako biztanleetan muga ezartzeak 184.000 biztanle kanpo uztea eragin du (aldi baterako laguntza jaso ahal izango dute). Horrela, bada, 532,8 milioi euro jasoko ditu, Espainiak jasotzen duenaren % 21,7 (eraginkortasuneko erreserbarako % 4 kendu ondoren), eta 11,4 milioi euro aldi

julio de 1999, estableció el reparto de la financiación para cada objetivo entre los distintos Estados miembros. España mantiene la participación respecto al período anterior, 23,5%, y aumenta los importes a percibir, creciendo su participación en el objetivo nº 1, mientras desciende en el objetivo nº 2.

A estos recursos han de añadirse los provenientes del Fondo de Cohesión, que se mantiene prácticamente en los mismos términos que en el período anterior, favoreciendo los grandes proyectos de medio ambiente y transportes para los Estados que se sitúan en un PIB per cápita por debajo del 90% de la media comunitaria (España, Portugal, Grecia e Irlanda). La dotación del Fondo de Cohesión asciende a 18.000 millones de euros.

9.c. Participación del País Vasco

La participación en el período 2000-2006 del País Vasco en los fondos estructurales se produce a través del objetivo nº 2, el objetivo nº 3, el IFOP, la Política de Desarrollo Rural y el Fondo de Cohesión.

Objetivo nº 2

Este es el objetivo mediante el cual el País Vasco viene obteniendo tradicionalmente el grueso de los recursos comunitarios. Los profundos cambios introducidos en este objetivo para el nuevo período han supuesto una reducción significativa de la participación española, más relevante en el caso de la participación del País Vasco.

La Decisión de la Comisión de 1 de julio de 1999 atribuye a España 2.553 millones de euros, un 12,9% del total, más 98 millones de euros de ayuda transitoria, descendiendo al 22% la población acogida. La distribución entre Comunidades Autónomas se realiza exclusivamente según el criterio de población, sin tener en cuenta otros factores.

En el País Vasco, aún cumpliendo los requisitos de elegibilidad para la totalidad del territorio vasco, las limitaciones impuestas en cuanto al techo de población acogida han obligado a excluir 184.000 habitantes, que pasan a percibir ayuda transitoria. Así, recibirá 532,8 millones de euros, el 21,7% de la dotación española (tras descontar el 4% dedicado a la reserva de eficacia) y 11,4

baterako laguntza moduan. Euskadik izan duen galera, aurreko 5b helburua ere kontuan hartuta, % 25ekoa izan da aurreko aldian izandako baliabideekiko.

Euskadiri dagokion kopuruaren % 95 EGEFetik dator, eta gainerakoa, EGFTik. Aurreko aldian EGEFetik emandako laguntzaren % 45,2 kudeatu zuen zuzenean autonomia-erkidegoak, eta orain, berriz, ia guztia kudeatuko du. EGFeko funtsak estatuko administrazioak kudeatuko ditu (lehen % 27,3 ziren). Dena dela, funtsak Euskadiko 2. helburuko Programazio Agiri Bakarrean sartuta daude, EGFeko funts guztiekin batera, eta ez aurreko aldian bezala eskualde anitzeko programa independentetan.

Europako Batzordeak, 2001eko martxoaren 7an, Euskal Autonomia Erkidegoko 2. helburuko 2000-2006 aldiko Programazio Agiri Bakarra (DOCUP) onartu zuen. Hau ezartzen da agiri horretan: batetik, esleitutako erkidegoko funtsen programazioa, eta, bestetik, Europako Batzordearekin adostutako ekintzaren oinarri izango diren ardatzak, diagnostikatutako gabeziei eta defizitei aurre egiteko.

Programazio-tresna horrek, guztira, 1.316 milioi euroko inbertsioa dakar (2001eko prezioak), honela banatuta: 332,2 milioi euro Eusko Jaurlaritzak jarriko ditu; 211,4, foru-aldundiek; 17,2, enpresa publikoek eta Bilbao Ría 2000 enpresa publikoak; 167,5, estatuko administrazioak; eta 587,6 milioi, erkidegoko egitura-funtsek (558,9 EGEFTik eta 28,8 EGFetik). Horrez gain, programari atxikitako inbertsio pribatua 1.570 milioi euro ingurukoa da.

- 1. ardatza. Lehiakortasuna eta enplegua hobetzea eta ekoizpen-ehuna garatzea. Guztirako inbertsio publikoaren % 19 da, 248,8 milioi euro.
- 2. ardatza. Ingurumena, natura-ingurunea eta ur-baliabideak. 157,1 milioi euro dira, programaren % 12.
- 3. ardatza. Ezagutzaren gizartea, berrikuntza, I+G, informazioaren gizartea.

millones de euros en concepto de ayuda transitoria. La pérdida, teniendo en cuenta también el anterior objetivo 5b, puede estimarse en torno al 25% de los recursos dispuestos en el período anterior.

La asignación del País Vasco proviene en un 95% de fondos FEDER y el resto del FSE. A diferencia del período anterior, en el que fue del 45,2%, ahora prácticamente la totalidad de la ayuda asignada del FEDER será gestionada por la Comunidad Autónoma. Respecto a los fondos del FSE, éstos serán gestionados por la Administración del Estado (anteriormente el 27,3%), sin embargo, quedan integrados en el Documento Único de Programación del Objetivo nº 2 del País Vasco, junto a la totalidad de los fondos FEDER, y no como en el período anterior incluidos en programas plurirregionales independientes.

La Comisión Europea, el 7 de marzo de 2001, aprobó el DOCUP Objetivo nº 2 2000-2006 de la Comunidad Autónoma del País Vasco. En él se establece la programación de los fondos comunitarios asignados y los ejes de desarrollo en los que se desarrollará la acción concertada con la Comisión Europea para paliar las carencias y déficits diagnosticados.

Este instrumento de programación supone una inversión pública total de 1.316 millones de euros (precios 2001), repartidos en 332,2 del Gobierno Vasco, 211,4 de las Diputaciones Forales y Entidades Locales, 17,2 de empresas públicas y Bilbao Ría 2000, 167,5 de la Administración del Estado y 587,6 millones de euros de los fondos estructurales comunitarios (558,9 del FEDER y 28,8 del FSE). Así mismo, la inversión privada asociada al programa se estima en 1.570 millones de euros.

- Eje 1. Mejora de la Competitividad y el Empleo y Desarrollo del Tejido Productivo. Representa el 19% de la inversión pública total, con 248,8 millones de euros.
- Eje 2. Medio Ambiente, entorno natural y recursos hídricos. Con 157,1 millones de euros, representa un 12% del programa.
- Eje 3. Sociedad del conocimiento, innovación, I+D, sociedad de la

Programako guztirako gastu publikoaren % 33, eta 433,6 milioi euro.

- 4. ardatza. Komunikazio-sareen eta energia-sareen garapena. Guztirako gastu publikoaren % 26, eta 341,1 milioi euro.
- 5. ardatza. Toki- eta hiri-garapena. Guztirako inbertsio publikoaren % 10 da, 129,5 milioi euro.
- 6. ardatza. Laguntza teknikoa. Inbertsio publikoaren % 0,5 da, 6 milioi euro.

3. helburua

Espainiako 3. helburuaren 2000-2006 aldirako Erkidegoko Laguntzako Esparruak, Europako Batzordearen 2000ko irailaren 29ko Erabakiaren bidez onartuak, 2.140 milioi euro (1999ko prezioak) esleitu zizkion Espainiari, helburu horretarako gordetako kopuruaren % 8,9.

Baliabideak estatuan banatzeko modua 1999ko abenduak Lan Gaietarako Arloko Batzarreko irizpideei jarraiki erabaki zen, eta 408,3 milioi euro (2000ko prezioak) esleitu zizkion Euskal Autonomia Erkidegoari, guztizkoaren % 18,4. Aurreko aldiko 3. eta 4. helburuekin alderatuta, partaidetza zertxobait handiagoa da, bai eta esleitutako diru-kopurua ere. Kopuru horretatik, Euskadik % 54,5 kudeatuko du zuzenean, eta gainerakoa eskualde anitzeko programazioari dagokio (estatuko administrazioak kudeatzen du).

Erkidegoko Laguntzako Esparrua 12 programa eragileren bidez ezarriko da. Horietako 7 eskualdekoak dira, 1. helburukotzat hartu ezin diren autonomia-erkidego bakoitzeko bat, eta beste 5 eskualde anitzeko programa eragileak dira (enpleguaren sustapena, enpresa ekimena eta etengabeko prestakuntza, diskriminazioaren aurkako borroka, lanbide-prestakuntzako sistemak, eta laguntza teknikoa).

Euskal Autonomia Erkidegoko 2000-2006 aldiko Programa Eragileak Euskadiko egoera sozio-ekonomikora egokitzen ditu jarduerestrategiak eta jarduera-ardatz nagusiak,

información. Un 33% del gasto público total del programa y 433,6 millones de euros.

- Eje 4. Desarrollo de Redes de Comunicación y Energía. Un 26% del gasto público total y 341,1 millones de euros.
- Eje 5. Desarrollo Local y Urbano. Representa el 10% de la inversión pública total, con 129,5 millones de euros.
- Eje 6. Asistencia técnica. Con un 0,5% de la inversión pública, supone 6 millones de euros.

Objetivo nº 3

El Marco Comunitario de Apoyo del Objetivo nº 3 de España para el período 2000-2006, aprobado por Decisión de la Comisión Europea de 29 de septiembre de 2000, atribuye a España 2.140 millones de euros (precios 1999), un 8,9% del total destinado a este objetivo.

La distribución interna de los recursos, decidida conforme a los criterios de la Conferencia Sectorial de Asuntos Laborales de diciembre de 1999, asigna a la Comunidad Autónoma del País Vasco un total 408,3 millones de euros (precios 2000), un 18,4%. Ello supone un ligero incremento de la participación y de la dotación asignada, respecto a los objetivos 3 y 4 del período anterior. De esta dotación, el País Vasco gestionará directamente un 54,5%, mientras el resto corresponderá a la programación plurirregional gestionada por la Administración del Estado.

Este Marco Comunitario de Apoyo se aplicará mediante 12 programas Operativos, 7 de ellos regionales, correspondientes a cada una de las Comunidades Autónomas no elegibles como Objetivo nº 1 y otros 5 Programas Operativos plurirregionales (fomento del empleo, iniciativa empresarial y formación continua, lucha contra la discriminación, sistemas de formación profesional y asistencia técnica).

El Programa Operativo de la Comunidad Autónoma del País Vasco 2000-2006, conforme a la política de empleo y recursos humanos del País Vasco, y a partir de las

Euskadiko enplegu eta giza baliabideen politikari jarraituz eta Europako politikaren jarraibideetan oinarrituta. Hona hemen:

- Lehenetsun handiagoa ematea enplegu-politika aktiboari politika pasiboari baino.
- Genero-ikuspegia sartzea jarduera-eremu guztietan, eta aukera-berdintasunaren irizpidea ezartzen da.
- Kontratu mugagabeak hedatu eta finkatzea.
- Egoera okerrean dauden kolektiboen behar berezietan erantzutea.
- Tokiko ikuspegiak jardutea.
- Aukerak sortzen dituzten enplegu-sorgune berriak ustiatzea.
- Berrikuntza metodologikoa eta programen kudeaketaren berrikuntza, enplegu-zerbitzuak hobetzeko bermea delako; eta kalitate osoaren filosofia sartzea, plangintza eta kudeaketa egiten duten erakundeetan.
- Instituzioen gizarte-elkarrizketan sakontzea.

Programaren baitan daude, halaber, Emakumeentzako Ekintza Positiboko Hirugarren Planeko helburuak, eta "Enplegurako Akordioa" hitzarmenaren helburu nagusiak (1999an sinatu zuten Euskadiko enpresaburuen elkarteek eta sindikatuek).

Programatutako ekintza guztiek kontuan dituzte izaera horizontaleko lehenetsunak: gizonen eta emakumeen aukera-berdintasuna, informazioaren gizarte, eta tokiko garapena.

Aurreikusitako guztirako inbertsioa 508,2 milioi eurokoa da. Kopuru horretatik, EGFK 222,6 milioi euroko ekarpena egiten du; Euskadiko administrazioek, 277,5 milioiokoa; eta sektore pribatuak, 8 milioiokoa.

Euskadik kudeatuko dituen erkidegoko baliabideetatik, % 55 baino gehiago langabeak laneratzeko (inoiz lan egin ez duten langabeak eta lana galdu dutenak),

orientaciones de la política europea, adapta a la realidad socioeconómica vasca las estrategias y ejes prioritarios de actuación.

- Priorización de las políticas activas de empleo frente a las pasivas.
- Introducción de la perspectiva de género en todos los ámbitos de actividad y aplicación del principio de igualdad de oportunidades.
- Extensión y consolidación de la contratación indefinida.
- Atención a las necesidades especiales de los colectivos más desfavorecidos.
- Actuación desde la perspectiva local.
- Explotación de los nuevos yacimientos de empleo generadores de oportunidades.
- Innovación metodológica y de la gestión de los programas como garantía de mejora de los servicios de empleo y en la introducción de la filosofía de calidad total en los organismos planificadores y gestores.
- Profundización en el diálogo social institucional.

El Programa incorpora también los objetivos del Tercer Plan de Actuación Positiva para las Mujeres y los principales objetivos del "Acuerdo para el Empleo" suscritos en enero de 1999 entre las organizaciones empresariales y sindicales vascas.

Todas las actuaciones programadas tienen en cuenta las prioridades de carácter horizontal de igualdad de oportunidades entre hombres y mujeres, sociedad de la información y desarrollo local.

El volumen total de inversión total prevista asciende a 508,2 millones de euros, contribuyendo el FSE con 222,6, las Administraciones vascas con 277,5 y el sector privado con 8 millones de euros.

Las actuaciones orientadas a la inserción y reinserción ocupacional de desempleados, la estabilidad en el empleo y la adaptabilidad superan el 55% de los recursos comunitarios

enplegua egonkortzeko eta moldagarriago egiteko erabiliko dira. Beste alde batetik, diru-kopuruaren % 27 inguru biltzen dute emakumeen arazoa eta arazo bereziak dituzten pertsonak jomuga dituzten jarduerak, eta enpresa-ekimenak sustatzea eragin dezaketen jarduerak.

ABFT

Arrantza Bideratzeko Finantza Tresnaren (ABFT) bidez, Arrantza Politika Bateratuaren egiturazko neurriak batera finantzatzen dira. Lehen helburuko eskualdeetatik kanpo geratzen diren eskualdeetan, beste batzuekin loturarik ez dutela gauzatzen dira, estatu-esparruko Programazio Agiri Bakarra izenekoetan.

Aldi berrian eutsi egin zaie ABFTren helburuei: arrantza-baliabideen eta horien ustiapenaren artean oreka iraunkorra lortzen saiatzea; arrantza-sektorean bideragarriak diren enpresen lehiakortasuna eta garapena sendotzea; arrantzako eta akuikulturako produktuen merkatuaren hornidura hobetu eta horien balio erantsia handitzea; eta horien menpeko eremuak biziberritzen laguntzea. Esku-hartzeko moduak eta baldintzak ere ez dira funtsean aldatzen.

Arrantza-egiturak egokitzeko, ABFTk 3.773 milioi euro ditu (2000ko prezioak) 2000-2006 aldian. % 70 1. helburuko eskualdeetarako dira, eta gainerako % 30a, beste eskualdeetarako. Espainiari 1.761 milioi euro dagozkio (% 46,8), 1.557 milioi euro 1. helburuko eskualdeetarako (% 58,9), eta 204, gainerako eskualdeetarako (% 18,1).

Euskadiri dagokion finantzazioa jaitsi egin da termino erlatibotan aurreko aldiarekiko (% 51,2ra, hain zuzen); baina igo egin da termino absolututan. Arrantza-sektorearen egitura egokitzeko, akuikulturako eta arrantzako produktuak eraldatzeko eta merkaturatzeko Euskal Autonomia Erkidegoko 2000-2006 Planari jarraiki esleituko dira funtsak. Guztira, 438,4 milioi euroko inbertsioa egingo da arrantza-sektorean, honela banatuta: 106,2 ABFTetakoak, 104,0 Eusko Jaurlaritzakoak eta 228,1 milioi euro inbertsio pribatukoak. Lehentasuneko 5 ardatz hauen bidez egingo da:

asignados a la gestión propia del País Vasco. Por otra parte, las actuaciones dirigidas a la problemática de las mujeres, las personas con especiales dificultades y aquellas susceptibles de promover iniciativas empresariales absorben cerca del 27% de la dotación financiera.

IFOP

A través del Instrumento de Orientación de la Pesca, IFOP, se cofinancian medidas de acompañamiento de la Política Pesquera Común de carácter estructural, que en el caso de las regiones que quedan fuera del Objetivo nº 1 se instrumentan independientemente, mediante Documentos Únicos de Programación específicos de ámbito estatal.

En el nuevo período, se mantienen los objetivos del IFOP: contribuir a conseguir un equilibrio duradero entre recursos pesqueros y su explotación, reforzar la competitividad y el desarrollo de empresas viables en el sector pesquero, mejorar el abastecimiento del mercado y aumentar el valor añadido en la transformación de los productos de la pesca y la acuicultura, así como contribuir a revitalizar las zonas dependientes de las mismas. Las modalidades y condiciones de intervención tampoco varían de forma sustancial.

Para la adaptación de las estructuras pesqueras el IFOP cuenta con 3.773 millones de euros (precios 2000) en el período 2000-2006. El 70% se destinan a regiones pertenecientes al Objetivo nº 1 y el 30% al resto de regiones. A España le corresponden 1.761 millones de euros (un 46,8%), 1.557 para las regiones Objetivo nº 1 (un 58,9%) y 204 para el resto (un 18,1%).

Si bien la financiación asignada al País Vasco desciende en términos relativos respecto al período anterior al 51,2%, sin embargo, aumenta en términos absolutos. La programación de los fondos asignados, según el Plan de la Comunidad Autónoma del País Vasco para la adaptación estructural del sector de la pesca, la acuicultura y la transformación y comercialización de los productos pesqueros 2000-2006, prevé una inversión total en el sector pesquero de 438,4 millones de euros, repartidos en 106,2 del IFOP, 104,0 del Gobierno Vasco y una inversión privada de 228,1 millones de euros,

a través de los siguientes 5 ejes prioritarios.

- 1. ardatza. Arrantza-ontziak. Planeko inbertsioen % 68,7 da. Arrantza-ontziak berritzeko jarduerak nabarmentzen dira: 252,4 milioi euro daude horretarako.
 - 2. ardatza. Arrantza-produktuen balorazioa. Inbertsioen % 23 da, eta horietatik, nabarmentzekoak dira arrantzako eta akuikulturako produktuak eraldatzea eta merkaturatzea jomuga dutenak: 77 milioi euro erabiliko dira horretarako.
 - 3. ardatza. Arrantza-baliabideen kudeaketa. Hainbat helburu ditu: uretako baliabideak babestu eta garatzea, artisau-arrantza, aldi baterako geldiarazteak, arrantza esperimental eta prospekzioak, sektoreko profesionalen inplikazioa, eta sektorearen egitura eta barne-harremana hobetzea. 9,1 milioi euro daude, horretarako.
 - 4. ardatza. Gizarte-alorreko eta prestakuntzako neurriak. Inbertsioen % 5,8 da, 23,9 milioi euro. Arrantza-sektorea berregituratzeko eta dibertsifikatzeko neurriak daude, bai eta arrantzan belaunaldi berriak sartzeko, prestakuntzarako eta lanbide-gaikuntzarako.
 - 5. ardatza. Laguntza teknikoa eta berrikuntza-ekintzak. 1,4 milioi euro daude, plana jakinarazteko eta hedatzeko, haren jarraipena eta ebaluazioa egiteko, laguntza teknikorako eta proiektu pilotuak egiteko.
- Eje 1. Flota. Representa el 68,7% de las inversiones del Plan. Destacan las actuaciones para la renovación de la flota pesquera, con 252,4 millones de euros.
 - Eje 2. Valoración de los productos pesqueros. Supone el 23% de las inversiones, destacando las dirigidas a la transformación y comercialización de los productos de la pesca y la acuicultura, con 77 millones de euros.
 - Eje 3. Gestión de recursos pesqueros. Atiende la protección y desarrollo de los recursos acuáticos, la pesca artesanal, las paralizaciones temporales, la pesca experimental y prospecciones, y la implicación de profesionales del sector, así como la mejora de la vertebración e interrelación interna del sector, con 9,1 millones de euros.
 - Eje 4. Medidas sociales y formativas. Representa un 5,8% de las inversiones, con 23,9 millones de euros. Se contemplan medidas para la reestructuración del sector pesquero y su diversificación, renovación generacional, formación y cualificación profesional.
 - Eje 5. Asistencia técnica y acciones innovadoras. Alcanzan un importe de 1,4 millones de euros para la información y difusión del Plan, el seguimiento y evaluación, el apoyo técnico y la realización de proyectos piloto.

Landa-eremuak garatzeko politika.

“Agenda 2000” egitasmoarekin, NPB erreformari ekin zitzaion, Europako nekazaritza birbideratu eta sektore moldakorra, iraunkortasuna bermatua duena, lehiakorra bihurtzeko, natura-habitata gorde eta landa-eremua biziberritzeko gai izango dena; gauza izango dena kontsumitzaileen zenbait arlotako eskakizunei erantzuteko, kalitatea, ingurumenaren babesa eta animalien zaintzari buruzkoak, esaterako.

Horren haritik, landa-garapeneko politikak garrantzi handia hartu du, lehen ez-bezalakoa, eta NBBEFK diruz lagundutako

Política de Desarrollo Rural

Con la “Agenda 2000” se acomete la reforma de la PAC, reorientando la agricultura del territorio europeo hacia un sector versátil, sostenible, competitivo, capaz de preservar el hábitat natural y revitalizar el entorno rural, además de responder a las exigencias de los consumidores en cuanto a calidad, protección del medio ambiente y cuidado de los animales.

En este sentido, la política de desarrollo rural toma una relevancia que antes no tenía, apoyando una serie de medidas

zenbait neurri hartu dira: akonpainamendu-laguntzak izenekoak (nekazaritza eta ingurumeneko neurriak, nekazaritza-jarduerari alde aurretik uztea, basoberritzea, konpentsazio-ordaina egoera txarrean dauden eremuetan edo ingurumen-alarreko mugak ezarrita dituztenetan); nekazaritza-ustategietako inbertsioak; nekazari gazteak sartzea; prestakuntza; basogintza; nekazaritza-produktuen eraldaketa eta merkaturatzea; landa-eremuak doitu eta dibertsifikatzea.

Landa-garapenerako 2000-2006 aldiko baliabideak, gutxi gorabehera, 30.373 milioi eurokoak dira (1999ko prezioak). Kopuru hori lehengo 5b helburuko landa-eremuen garapenerako zegoen kopurua baino askoz handiagoa da.

Espainiaren partaidetzak bere horretan eutsi dio termino erlatibotan; termino absolututan, berriz, igoera handia izan du eta 3.213 milioi eurokoa da.

Euskadik baliabide horien % 3,8 lortu du, 121,2 milioi euro. Horrek barne-banaketan pisu erlatiboari eustea dakar, baina lau aldiz handiagoak dira landa-garapenerako lortutako erkidegoko funtsak. Funts horiek NBBEF-Bermeak funtsetatik datoz eta Euskadik kudeatuko ditu osorik.

Euskal Autonomia Erkidegoko Landa Garapen Iraunkorreko Planak, 2000ko irailean onartutakoak, lehen tasun nagusi hau du: nekazaritza-jarduera finkatzea landako ehun sozioekonomikoan, eta horretarako, ekoizpenak merkatuaren eskaeretara egokitzea, eta natura-ingurunea errespetatzen duten nekazaritza-jarduerak sustatzea, jardueraren garapen iraunkorra lortu ahal izateko.

Zenbait neurriren bidez antolatzen da plana, eta guztira 500,4 milioi euroko inbertsioa aurreikusten da, honela banatuta: erkidegoko baliabideez gain, 42,9 milioi euro jarriko ditu Eusko Jaurlaritzak; 69,0, foru-aldundiek; 2,6, autonomia-erkidegoko beste iturri publiko batzuek; eta 264,6, inbertsio pribatuak.

Planeko inbertsioek helburu dute sektoreko

subvencionadas por el FEOGA: las denominadas medidas de acompañamiento (medidas agroambientales, cese anticipado de la actividad agraria, forestación e indemnización compensatoria en zonas desfavorecidas o sujetas a limitaciones medioambientales) y las inversiones en explotaciones agrícolas, incorporación de jóvenes agricultores, formación, silvicultura, mejora de la transformación y comercialización de productos agrarios, ajuste y diversificación de las áreas rurales.

Los recursos del período 2000-2006 para la política de desarrollo rural, con carácter indicativo, ascienden a 30.373 millones de euros (precios 1999), cuantía muy superior a la asignada al desarrollo de zonas rurales del anterior Objetivo 5b.

La participación española se mantiene en términos relativos respecto del período anterior, incrementándose de forma sustancial la dotación en términos absolutos, hasta los 3.213 millones de euros.

El País Vasco obtiene un 3,8% de estos recursos, 121,2 millones de euros, lo que significa mantener su peso relativo en el reparto interno, pero, sin embargo, cuadruplica los fondos comunitarios obtenidos para el desarrollo rural. Estos fondos provienen del FEOGA-Garantía y serán gestionados en su integridad por el País Vasco.

Las prioridades del Plan de Desarrollo Rural Sostenible de la Comunidad Autónoma, aprobado en septiembre de 2000, se dirigen a consolidar la actividad agrícola en el tejido socioeconómico rural, orientando las producciones a la demanda del mercado y potenciando prácticas respetuosas con el entorno natural, que propicien un desarrollo sostenible de la actividad.

El Plan se instrumenta a través de un conjunto de medidas con una inversión prevista total de 500,4 millones de euros, distribuidos, además de los recursos comunitarios, en 42,9 del Gobierno Vasco, 69,0 de las Diputaciones Forales, 2,6 de otras fuentes públicas de la CAE y 264,6 millones de euros de inversión privada.

Las inversiones del Plan se centran en

eragile aktiboek nekazaritzako elikagaien balio-katean parte-hartze handiagoa izan dezaten bultzatzea. Horretarako, ekoizleei lagunduko zaie eraldatze- eta merkaturatze-faseetan, ekoizpenak merkatuko joeretara bideratuko dira, kalitateko produktuak sustatuko dira, bai eta balio erantsi handiena sortzen duten ekimenak ere. Nabarmentzekoak dira, halaber, zenbait inbertsiori emandako laguntzak: ekoizpen-egiturak egokitzekoei, azalera berregokitzekoei, eta ustiatzearen eta nekazarien profesionalizaziorakoei.

Kohesio Funtza

Kohesio Funtzak, 2000-2006 aldirako, 18.000 milioi euro ditu (1999ko prezioak), aurreko aldian baino 1.250 milioi euro gehiago. Onuradunak diren lau estatu kideen arteko baliabideen gutxi gorabeherako banaketak adierazten duenez, ikusten da Espainiako partaidetza handitu egin dela aurreko aldiarekiko (% 61-63,5); Greziak eta Portugalek aurreko mailen antzekoak dituzte (% 16-18) eta Irlandaren partaidetzak behera egin du (% 2-6).

Kohesio Funtzaren bidezko finantzazioa ez da lortzen eskualdeko parametroak edota urte anitzeko programazioak kontuan hartuta: Europako Batzordeak onartutako banakako proiektuei jarraiki lortzen da. Urtean estatu kide bakoitzari zer kopuru dagokion zehaztuta dagoela, Europako Batzordeari proiektuak aurkezten zaizkio, hark onar ditzan. Espainiako kasuan, laguntzen barne-banaketa maila instituzionalei jarraiki egiten da: estatuko administrazioa, autonomia-erkidegoak eta toki-erakundeak.

Horrenbestez, Euskadiri helduta, Europako Batzordeak autonomiei dagokien tartean Eusko Jaurlaritzak zuzenean kudeatuko ditu 2001, 2002 eta 2003. urteetan proiektu hauek onartu ditu, Erabakitan bilduta:

- Barakaldoko lur kutsatuak berreskuratu eta segurtasun-biltegia jartzearen gainkostua. 12.435 mila euro.
- Urondo-Erandio hodi biltzailea, Mutrikuko HUA eta Getariako HUA, uren

incentivar la mayor participación de los agentes activos del sector en la cadena de valor agroalimentaria, apoyando a los productores en las fases de transformación y comercialización, orientando las producciones a las tendencias del mercado y fomentando los productos de calidad y las iniciativas generadoras de mayor valor añadido. Así mismo, destacan las ayudas a la inversión dirigidas a adecuar las estructuras productivas, redimensionamientos en superficie y profesionalización de las explotaciones y de los agricultores.

Fondo de Cohesión

Para el período 2000-2006 la dotación del Fondo de Cohesión es de 18.000 millones de euros (precios 1999), 1.250 millones de euros más que en el período anterior. La distribución indicativa de los recursos entre los cuatro Estados miembros beneficiarios supone un aumento de la participación de España (61-63,5%) respecto al año anterior, mientras Grecia y Portugal se mantienen en niveles similares (16-18%) e Irlanda desciende (2-6%).

La financiación por el Fondo de Cohesión no se obtiene según parámetros regionales ni programaciones plurianuales, sino conforme a proyectos individualizados que han de ser aprobados por la Comisión Europea. Una vez establecida la asignación anual de los recursos para cada Estado miembro, se presentan a la Comisión Europea los proyectos correspondientes para su aprobación. En el caso de España el reparto interno de las ayudas se hace por niveles institucionales: Administración del Estado, Comunidades Autónomas y Entidades Locales.

Así, en cuanto al País Vasco se refiere, los proyectos aprobados por la Comisión Europea en los años 2001, 2002 y 2003, dentro del tramo autonómico y, por tanto, gestionados por el Gobierno Vasco, agrupados por Decisiones, han sido los siguientes:

- Sobrecoste del proyecto de recuperación de suelos contaminados y celda de seguridad de Barakaldo, con una ayuda de 12.435 miles de euros.
- Interceptor Urondo-Erandio, EDAR de Mutriku y EDAR de Getaria, en materia de

saneamenduaren eta araztearen alorrean. 14.630 mila euro.

- Hodi biltzaileak eta araztegia Kadagua ibaiko goi-arroan, Txorierrin eta Arabako Errioxan. 21.965 mila euro.
- Arriaga-Sangroitz (Asua) hodi biltzailea, Elgera erreka desbideratzeko tunela eta Amorebieta-Etxanoko saneamendua 24.705 mila euro.
- Debaren hodi biltzaileak, Maltzaga-Elgoibarko HUAREN, Azitain-Maltzagaren eta Eibar-Azitainen zati batzuk. 21.068 mila euro.
- Euskal Autonomia Erkidegoan lur kutsatuak kudeatzeko zentro bat jartzeko azterketak. 240 mila euro.

Beste alde batetik, toki-erakundeei dagokien tartean -proiektuaren eraginpean dauden udalek zuzenean kudeatuko dituzte-, proiektu hauek onartu ditu erabakitan bilduta horiek ere:

- Saneamenduko eta arazteko lanak Donostian, Irunen eta Barakaldon. 19.514 mila euro.
- Artigako (Bilbao) zabortegia egokitzea, Portugaleten hiri-hondakin solidoak biltzeko eta pneumatikoki garraiatzeko planta, eta Getxoko hondakinen tratamenduari irtenbidea ematea. 19.157 mila euro.
- Hiri-hondakin solidoak tratatzeko planta Gasteizen eta Arabako lurralde historikoko hiri-hondakin solidoen konpostaje-planta. 13.459 mila euro.
- San Markoseko (Errenteria-Gipuzkoa) hiri-hondakin solidoen zabortegia ixtea. 4.000 mila euro.

9.d. 2007-2013 aldirako egitura-eta kohesio-politika

Aldi berri baterako Lisboako eta Goteborgeko helburu eta agenden aplikazio egokia

saneamiento y depuración de aguas, con una ayuda de 14.630 miles de euros.

- Colectores y depuradora en la cuenca alta del río Kadagua, Txorierrin y Rioja Alavesa, con una ayuda de 21.965 miles de euros.
- Interceptor Arriaga-Sangróniz (Asúa), túnel de desvío del Arroyo Elguera y saneamiento de Amorebieta, con una ayuda de 24.705 miles de euros.
- Interceptores del Deba, tramos de Maltzaga-EDAR de Elgoibar, Azitain-Maltzaga y Eibar-Azitain, con una ayuda de 21.068 miles de euros.
- Estudios para la instalación de un centro de gestión de suelos contaminados en Comunidad Autónoma del País Vasco, con una ayuda de 240 miles de euros.

Por otra parte, en el tramo correspondiente a las Entidades Locales, los proyectos aprobados, agrupados también por Decisiones, y cuya gestión corre a cargo de los municipios afectados han sido los siguientes:

- Obras de saneamiento y depuración en Donostia-San Sebastián, Irún y Barakaldo, con una ayuda de 19.514 miles de euros.
- Acondicionamiento del vertedero de Artigas (Bilbao), planta de recogida y transporte neumático de residuos sólidos urbanos en Portugalete y solución al tratamiento de residuos de Getxo, con una ayuda de 19.157 miles de euros.
- Planta de tratamiento de residuos urbanos en Vitoria-Gasteiz y planta de compostaje para residuos sólidos urbanos en el Territorio Histórico de Álava, con una ayuda de 13.459 miles de euros.
- Clausura del vertedero de residuos urbanos de San Marcos en Errenteria (Gipuzkoa), con una ayuda de 4.000 miles de euros.

9.d. Política Estructural y de Cohesión para el período 2007-2013

A fin de garantizar la adecuada aplicación de los objetivos y agendas de Lisboa y

bermatze aldera, hiru lehentasunetan oinarritutako esparru sinplifikatu bat ezarri zen:

Konbergentzia helburua: zabalduko Batasuneko garapen txikieneko estatu kideak eta eskualdeak finantzatzeko ditu. Lehentasun honek, besteak beste, eragin estatistikoko eskualdeetarako laguntza iragankor bat jasotzen du, hau da, EB 15en batez besteko BPGaren % 75 gainditzen ez duten baina EB 25en batez besteko berriaren (txikiagoa) BPGaren % 75en gainetik per capita BPGa duten eskualdeetarako. Konbergentzia-programak honetarako erabiliko dira: kapital fisikoa eta gizatarra modernizatzeko eta ugaritzeko, ingurumenaren iraunkortasuna sustatzeko, gobernamentuaren eta erakunde-gaitasunen arloko jardunbide egokienak garatuz.

Eskualdeen lehiakortasuna eta enplegua helburua: konbergentziako helburuak estaltzen ez dituen gainerako estatu kide eta eskualdeetara bideratuko da, zeren eta beharizan aipagarriak baitiraute oraindik, berregituraketa ekonomiko eta sozialen ondorioz. Era berean, lehentasun honetan 1. helburutik beren garapenagatik irteten diren eskualdeetarako tratamendu berezi iragankor bat ere jasotzen da (hazkunde eragina), hau da, EB 15en batez besteko BPGaren % 75 gainditzen duten eta EB 25en batez besteko berria duten BPGa dutenetarako. Eskuhartzeak, beraz, Lisboako eta Goteborgeko agendekin lotutako lehentasun estrategikoen kopuru mugatu batean bilduko da.

Europako lurraldeen arteko lankidetzak: lehentasun hau mugaz gaindiko eta nazioz gaindiko programen bidez lortuko litzateke, eta Europako lurralde osoan ekonomia integratu bat eratzerakoan sortzen ari diren berriazko arazoei helduko zaie, lurralde hori nazio-mugez banatuta baitago.

Era berean, Konbergentzia Helburuaren barruan, nahiz eta estatu bakoitzaren osotasunerako zehaztua, kohesio-funtzaren finantzazioa jasotzen da herrialde batzuentzat, hau da, eros-ahalmeneko parekotasuneko per capita nazio-errenta gordina (NEG) EB 25en batez bestekoaren % 90en azpitikoa dutenentzat. Negoziazio-prozesuaren emaitza gisa, eta Espainiarentzako alderdi oso esanguratsu gisa, kohesio-funtsetik irteteko aldi iragankor

Gotemburgo, para el nuevo período se establece un marco simplificado basado en tres prioridades:

Objetivo Convergencia: financiará a los Estados miembros y las regiones menos desarrollados de la Unión ampliada. Esta prioridad incluye una ayuda transitoria para las regiones de efecto estadístico, es decir, aquellas regiones cuyo PIB per capita no supere el 75% del PIB medio de la UE 15, pero sí sea superior al 75% de la nueva media (más baja) de la UE 25. Los programas de convergencia se dedicarán a modernizar y a aumentar el capital físico y humano, promover la sostenibilidad medioambiental, desarrollando mejores prácticas en materia de gobernanza y de capacidades institucionales.

Objetivo Competitividad regional y empleo: se destinarán a los demás Estados miembros y regiones no cubiertos por el objetivo de convergencia, ya que persisten necesidades significativas como consecuencia de reestructuraciones económicas y sociales. Asimismo, se incluye en esta prioridad un tratamiento especial transitorio para las regiones que salen de Objetivo 1 por su propio desarrollo (efecto crecimiento), es decir, cuyo PIB per capita supere el 75% del PIB medio de la UE 15 y de la nueva media de la UE 25. Las intervenciones se centrarán en un número limitado de prioridades estratégicas relacionadas con las Agendas de Lisboa y Gotemburgo.

Cooperación territorial y europea: esta prioridad se alcanzaría mediante programas trans-fronterizos y trans-nacionales y abordarán los problemas específicos que surgen al construir una economía integrada en todo el territorio europeo, cuando éste está dividido por fronteras nacionales.

Asimismo, dentro del Objetivo Convergencia, aunque definido para la totalidad de cada Estado, se incluye la financiación del Fondo de Cohesión para aquellos países cuya RNB per capita en paridad de poder adquisitivo (PPA), sea inferior al 90% de la media de la UE 25. Como fruto del proceso de negociación, y como aspecto muy relevante para España, se ha incluido un período transitorio de salida del Fondo de Cohesión como reconocimiento del efecto estadístico a

bat ere jaso da, estatu horretako nazio-mailako eragin estatistikoa aintzat hartzeko.

2007-2013ko Finantza Perspektiben akordioak aukera ematen dio Espainiari Europako eskualde-politikaren onuradun nagusietako bat izaten jarraitzeko, eta, aldi berean, Europako politika horren mapa berri bat ezartzen du Espainian, estatu horren garapen-mailarekin bat datorrena. Hortaz, Espainiak honela amaitzen du 2000-2006 aldia: eskualde gehienak egitura-politikako 1. helburuaren barruan. Eta honela hasten du 2007-2013 aldia: herrialde gehienak eskualdeko lehiakortasuna eta enplegua helburuaren barruan, eta kohesio-funtsetik irteteko aldi iragankor batekin.

9.e. Euskadiren partaidetza 2007-2013 aldirako

Aldi berrirako onartu den finantza-esparruaren barruan, Euskal Autonomia Erkidegoak eskualdeko lehiakortasuna eta enplegua helburuan parte hartuko du, konbergentzia helburuak estaltzen ez dituen beste autonomia-erkidegoekin batera, zeren eta beharizan aipagarriak baitiraute oraindik gure erkidegoan, berregituraketa ekonomiko eta sozialen ondorioz.

EGEF

2007ko azaroan, 2007-2013rako Euskadiko EGEF Programa Operatiboa onartu zuen Europako Batzordeak. Programa hori, hain zuzen ere, EBren jarraibideekin zein Euskadiren eskualde-garapeneko estrategiarekin berarekin bat etorrira diseinatu zen. Eta, hori dela eta, behin 2000-2006 aurreko programazio-aldian aurreikusitako helburuak iritsiz gero (konbergentzia per capita errentan eta enpleguan Europar Batasunarekin), hurrengo zazpi urteetarako EGEF erkidego-laguntzak beste helburu batzuen aldeko apustua egiten du, Euskadiren eta Europar Batasunaren arteko konbergentzia teknologikoari eta sozialari dagozkionak.

Programak honako zuzkidura hau dauka: 240,6 milioi euroko erkidego-laguntza, Eskualde Garapeneko Europako Funtzaren (EGEF) bidez. Aldi berean, 500,4 milioiren inbertsioa eragingo du EAEn, 2007-2013 aldian zehar.

nivel nacional.

El Acuerdo de Perspectivas Financieras 2007-2013 permite que España siga siendo uno de los principales países beneficiarios de la política regional europea, al tiempo que fija un nuevo mapa de dicha política europea en España, en consonancia con el nivel de desarrollo del país. Así, España termina el período 2000-2006 con una mayoría de regiones dentro del objetivo 1 de la política estructural e inicia el período 2007-2013 con una mayoría de regiones dentro del objetivo de competitividad regional y empleo, y con un período transitorio de salida del Fondo de Cohesión.

9.e. Participación del País Vasco para el período 2007-2013

Dentro del marco financiero aprobado para el nuevo período, la Comunidad Autónoma del País Vasco participará en el objetivo de competitividad regional y empleo, junto con otras CCAA no cubiertas por el objetivo de convergencia, pero en las que persisten necesidades significativas como consecuencia de reestructuraciones económicas y sociales.

FEDER

En noviembre de 2007 la Comisión Europea aprobaba el Programa Operativo FEDER del País Vasco 2007-2013, diseñado en coherencia tanto con las orientaciones de la UE como con la propia estrategia de desarrollo regional del País Vasco, de manera que, una vez alcanzados los objetivos previstos en el período de programación anterior 2000-2006 (la convergencia en renta per cápita y en empleo con la Unión Europea), los objetivos generales por los que apuesta la ayuda comunitaria del FEDER para los próximos siete años se refieren a la convergencia tecnológica y social del País Vasco con la Unión Europea.

El Programa está dotado con una ayuda comunitaria de 240,6 millones de euros a través del Fondo Europeo de Desarrollo Regional (FEDER), que generará a su vez una inversión de 500,4 millones de euros en la CAPV a lo largo del período 2007-2013.

Erakundeen ikuspuntutik, Programa Operatiboko (P.O.ko) laguntzaren % 76,2 euskal administrazio publikoek (Eusko Jaurilaritza, eta Arabako, Bizkaiko eta Gipuzkoako foru-aldundiak) kudeatuko dute; gainerako % 23,8, berriz, Estatuko Administrazio Orokorrak kudeatuko du.

Funtsen gaikako norakoari dagokionez, honako hau azpimarratu behar da: programatutako inbertsioaren % 90etik gora Europar Batasunaren Lisboako Estrategiako Helburuak betetzera bideratuko da. Hori dela eta, esku-hartze gehienak 1. ardatzean, "enpresa-ezagutzaren, -berrikuntzaren eta -garapenaren ekonomia" izenekoan, bildu dira, erkidego-laguntza osoaren % 74,7 programa horretara bideratu baita.

Desde el punto de vista institucional, el 76,2% de la ayuda del Programa Operativo estará gestionada por las Administraciones Públicas Vascas (Gobierno Vasco y Diputaciones Forales de Álava, Bizkaia y Gipuzkoa), mientras que el 23,8% restante estará gestionado por la Administración General del Estado.

Atendiendo al destino temático de los fondos, cabe destacar que más del 90% de la inversión programada está orientada al cumplimiento de los Objetivos de la Estrategia de Lisboa, aspecto que ha determinado la notable concentración de las intervenciones en el Eje 1 del Programa Operativo dedicado a la "Economía del Conocimiento e innovación y desarrollo empresarial", al que se destina el 74,7% del total de la ayuda comunitaria.

KUDEAKETA-UNITATEA UNIDAD GESTORA	ARDATZA EJE	KOSTU HAUTAGARRI AURREIKUSIA COSTE ELEGIBLE PREVISTO
Industria Saila (Tecnologia Zuzendaritza) Dpto. Industria (Dirección de Tecnología)	1. ardatza Eje 1	134,4
Industria Saila (Tecnologia Zuzendaritza) Dpto. Industria (Dirección de Tecnología)	1. ardatza Eje 1	18,7
Industria Saila (Nazioartekotze Zuzendaritza) Dpto. Industria (Dirección de Internacionalización)	1. ardatza Eje 1	21,7
Garraio eta Herri Lan Saila Dpto. Transportes y Obras Públicas	3. ardatza Eje 3	94,2
Ogasun eta Herri Administrazio Saila Dpto. Hacienda y Administración Pública	5. ardatza Eje 5	2,0
Ogasun eta Herri Administrazio Saila Dpto. Hacienda y Administración Pública	5. ardatza Eje 5	2,7
Guztira / Total		273,7

Garrantzi-hurrenkeran, honako hauek jarraitzen diote: 3. ardatzak, "irrigarritasuna garraio-sare eta -zerbitzuetara" izenekoak (erkidego-laguntzaren % 16,7 bideratzen da horretara), 4. ardatzak, "tokiko eta hiriko garapen iraunkorra" izenekoak (% 4,8), eta 2. ardatzak, "ingurumena eta arriskuen prebentzioa" izenekoak (% 2,8); 5. ardatzari, berriz, "laguntza teknikoak" izenekoari, erkidego-laguntzaren % 1 bideratzen zaio.

Hortaz, 2007-2013ko P.O.n aurreikusitako guztizko inbertsioetik (guztira, 500,4 milioi euro), Eusko Jaurilaritzak, bitarteko organo gisa, 273,7 milioi kudeatuko ditu, kostu hautagarriaren % 50en erkidego-laguntza jasoko baitu (% 40 garraioetako proiektuetan). Hauxe da xehetasuna:

Le siguen en orden de importancia el Eje 3 de "Accesibilidad a redes y servicios de transporte", al que se destina el 16,7% de la ayuda comunitaria, el Eje 4 de "Desarrollo sostenible local y urbano", con el 4,8%, y el Eje 2 de "Medio ambiente y prevención de riesgos", con el 2,8%, mientras que al Eje 5 de "Asistencia técnica" se destina el 1% de la ayuda comunitaria.

Así pues, de la inversión total prevista en el P.O. 2007/2013 por 500,4 millones de euros, el Gobierno Vasco gestionará, como órgano intermedio, 273,7 millones, que recibirá una ayuda comunitaria del 50% del coste elegible (40% en los proyectos de transportes). Este es el detalle:

EGIF

1957an sortu zen arren, EGIF pertsonetan inbertitzera zuzendutako Europar Batasunaren finantza-tresna nagusia da oraindik ere. Pertsonen prestakuntza eta trebakuntzarako laguntzak ematen ditu, eta horrela, EBko eskualde eta estatu kideen kohesio sozial eta ekonomikoaren sustapenari laguntzen dio.

Eusko Jaurlaritzak ere, Europako Enplegu Estrategiarekin bat eginda eta Europar Erkidegotik eta Eraberritze Plan Nazionaletik datozen jarraibideekin bat etorrira, EGIFen 1081/2006 Araudian zehaztutako eremuen araberakoak diren eta 2007-2013 Programa Operatiboan baterabiltzen diren esku-hartze lerro batzuk ezarri ditu.

Europako araudian ezarritakoaren arabera, Programa Operatibo horrek LGENFk eta AEFk finantzatutako neurriekiko osagarritasuna jasotzen dute bere edukietan, bidezko denean, eta koherentzia zaintzen du Euskadiko EGEFen Programa Operatiboarekin; izan ere, biak datozen urteetarako Euskadiren Eskualde Garapeneko Estrategian zehaztutako helburuak lortzera bideratzen dira.

Euskal ekonomiaren bilakaeraz oro har –eta bereziki, euskal lan-merkatuaz– egindako diagnosa ikusita, eta 2007/2013 aldirako aurreikusitako funtsen mugaketa handia kontuan hartuta, EAEn EGIFen Programa Operatiboak eremu estatalerako onartutako bost ardatzetatik 1. eta 2. ardatzetan bilduko dira, honen segidan ageri den bezala:

FSE

Creado en 1957, el FSE continua siendo el principal instrumento financiero de la Unión Europea dedicado a invertir en las personas, mediante ayudas para su formación y cualificación, contribuyendo así a la promoción de la cohesión social y económica entre las distintas regiones y Estados miembros de la UE.

El Gobierno Vasco, comprometido con la Estrategia Europea por el Empleo, y en consonancia con las directrices emanadas de la Comunidad Europea y el Plan Nacional de Reforma, ha establecido unas líneas de intervención acordes con los ámbitos especificados en el Reglamento 1081/2006 del FSE, que se integran en el Programa Operativo 2007/13.

De acuerdo con lo establecido en la normativa europea, este Programa Operativo contempla en sus contenidos la complementariedad con las medidas financiadas por el FEADER y por el FEP cuando proceda, y guarda coherencia con el Programa Operativo de FEDER del País Vasco, ya que ambos se orientan hacia la consecución de los objetivos definidos en la Estrategia de Desarrollo Regional del País Vasco para los próximos años.

A la vista del diagnóstico realizado sobre la evolución de la economía vasca en general, y del mercado laboral vasco en particular, y teniendo en cuenta la gran limitación de fondos previstos para el período 2007/13, el Programa Operativo de FSE de la CAPV se va a concentrar en los ejes 1 y 2, de los cinco aprobados para el ámbito estatal, tal y como figura a continuación:

LEHENTASUNEZKO ARDATZA EJE PRIORITARIO	EGIF laguntza / Ayuda FSE (milioi euro / millones de euros)
1. Enpresa-espirtua eta moldagarritasuna 1. Espíritu empresarial y adaptabilidad	22,2
2. Enplegu-gaitasuna, gizarteratzea eta gizon emakumeen berdintasuna 2. Empleabilidad, inclusión social e igualdad entre hombres y mujeres	38,7
3. Giza kapitala ugaritzea eta hobetzea 3. Aumento y mejora del capital humano	
4. Nazioz eta eskualdez gaindiko lankidetz 4. Cooperación transnacional e interregional	
5. Laguntza teknikoa 5. Asistencia técnica	0,2
Guztira / Total	61,1

Hortaz, honako hau aurreikusten da: 2007-13 aldian zehar 61,1 milioi euro jasoko dira; kopuru horretatik, 29,1 milioi Eusko Jaurlaritzak gauzatu beharreko jarduketetara bideratu dira; 32,0, berriz, foru-aldundiek, udalek eta irabazi-asmorik gabeko gizarterakundeek sustatutako jarduketetara.

Laguntza hori, hain zuzen, erakunde horiek egingo duten gastuaren % 50era iristen da. Gastu horiek hasiak dira jada 2007ko ekitaldian, nahiz eta laguntza osoaren % 5eko aurrerakina ez den jasoko hurrengo urtea arte.

AEF

Arrantzarako Europako Funtzari (AEF) buruzko Erregelamendua el Reglamento sobre el Fondo Europeo de la Pesca (FEP), 2007 eta 2013 bitarterako, 2006ko ekainean onartu zen. Erregelamendu horri jarraiki, 2007ko urtarrilaren 1etik aurrera, Arrantza Bideratzeko Finantza Tresna (ABFT) desagertu zen, eta haren ordeiz, Arrantzarako Europako Funtza (AEF) ezarri.

AEFren bitartez Arrantza Politika Bateratua (APB) aplikatzea helburu duten zenbait neurriren zati bat finantzatzen da. Neurri horiek estatu-eremuko programa operatiboen bidez antolatzen dira; Konbergentzia helburuko eskualdeak, baita helburu horretatik kanpo daudenak ere, programa horien barruan sartzen dira.

AEF, ABFT bezala, Europako arrantza- eta akuikultura-sektoreak bermatzeko dago pentsatua. Industria arrantza-ontziak egokitzen ahalegintzen da, lehiakorragoak izan daitezten. Hala, funtsak ahalegin horretan lagunduko dio, eta, aldi berean, ingurumena babesteko eta indartzeko neurriak sustatuko ditu. Gainera, eraldaketa gehien izaten ari diren arrantza-komunitateei lagunduko die, beren ekonomia-oinarria dibertsifikatu dezaten. Berebiziko arreta jarriko da sektoreak behar duen eskulan kualifikatua eskura dezan hartu beharreko neurrietan. Esku hartzeko modalitateak eta baldintzak ere ez dira funtsean aldatuko.

Arrantza-egiturak egokitzeko, AEFek 3.849 milioi euro ditu, 2007-2013 aldirako. Espainiari 1.132 milioi euro dagozkio (% 29,4), 1.132 Konbergentzia helburuko

Así pues, se prevé que durante el período 2007/13 se reciban 61,1 millones de euros, de los que 29,1 millones se destinarán a actuaciones a ejecutar por el Gobierno Vasco y 32,0 millones a actuaciones promovidas por las Diputaciones Forales, los Ayuntamientos y organismos sociales no lucrativos.

Esta ayuda supone el 50% de los gastos a realizar por las instituciones citadas, que ya han comenzado en el ejercicio de 2007, si bien el anticipo inicial del 5% del total de ayudas no se recibirá hasta el año próximo.

FEP

En junio de 2006 se aprobó el Reglamento sobre el Fondo Europeo de la Pesca (FEP) para el periodo 2007-2013. De acuerdo con este Reglamento, a partir del 1 de enero de 2007 desaparece el IFOP (Instrumento Financiero de Orientación de la Pesca) y es sustituido por el FEP (Fondo Europeo de la Pesca).

A través del FEP se cofinancian medidas que tienen como objeto contribuir a la aplicación de la Política Pesquera Común. Estas medidas se instrumentan mediante Programas Operativos específicos de ámbito estatal, que incluyen tanto regiones del objetivo de Convergencia, como regiones fuera de este objetivo.

El FEP, al igual que el IFOP, está concebido para garantizar la viabilidad del sector europeo de la pesca y la acuicultura. El Fondo contribuirá al esfuerzo de la industria por adaptar la flota, con el fin de hacerla más competitiva, y también fomentará medidas para proteger y fortalecer el medio ambiente. Además, ayudará a las comunidades pesqueras más afectadas por estas transformaciones, a fin de que diversifiquen su base económica. Se prestará especial atención a las medidas que garanticen el acceso del sector a la mano de obra cualificada que necesite. Las modalidades y condiciones de intervención tampoco varían de forma sustancial.

Para la adaptación de las estructuras pesqueras el FEP cuenta con 3.849 millones de euros en el período 2007-2013. A España le corresponden 1.132 millones de euros (un

eskualdeentzat eta 186 gainerakoentzat.

AEFek Euskal Autonomia Erkidegoari esleitutako finantzazioa aurreko garaiko laguntzaren erdia da, gutxi gorabehera. EAEko arrantza-sektorerako aurreikusitako inbertsioa, guztira, 272,0 milioi eurokoa da; horietatik, 56,4 AEFtik datoz, 102,4 Eusko Jaurlaritzatik, eta inbertsio pribatutik, 113,2 milioi euro; horrek guztiak bost lehentasunezko ardatz ditu, hona:

- 1. ardatza. Europako Erkidegoko arrantza-ontziak egokitzeko neurriak: Euskal Autonomia Erkidegoaren inbertsioen % 46,6; haien artean nabarmentzekoak dira inbertsioak arrantza-ontzietan: 70 milioi euro.
- 2. Akuikultura, barneko arrantza, arantza-eta akuikultura-produktuak eraldatu eta merkaturatzea. Inbertsioen % 32,4 da; arrantza- eta akuikultura-produktuak eraldatzeko eta merkaturatzekoak nabarmentzen dira: 70 milioi euro.
- 3. ardatza. Interes publikoko neurriak, % 20,2 dira, ur-baliabideak, arrantza-portuak eta operazio pilotuak babeste eta garatze aldera, baita sektoreko profesionalak inplikatze aldera ere: 55 milioi euro.
- 4. ardatza. Arrantza-eremuen garapen iraunkorra. Horren gaineko neurriak ez dira Euskal Autonomia Erkidegoan ezarri.
- 5. ardatza. Laguntza teknikoa, planaren gaineko argibideak emateko eta zabalkundea egiteko zabaltzeko, besteak beste: 2,2 milioi euro.

NBBF ETA LGNEF

Nekazaritzako funts berriak 2007ko urtarrilaren 1ean hasi ziren indarrean egoten; haien bidez, Europako Batzordeak Nekazaritza Politika Erkidea gauzatuko du: Nekazaritza Bideratzeko eta Bermatzeko Europako Funtsa (NBBEF) eta Landa Garapenerako Europako Nekazaritza Funtsa (LGNEF), Kontseiluaren (EK) 1290/2005 Erregelamenduaren bidez gauzatu dena.

29,4%), 1.132 para las regiones de objetivo Convergencia y 186 para el resto.

La financiación asignada por el FEP al País Vasco supone en torno a la mitad de la ayuda del período anterior. La inversión total prevista para el sector pesquero vasco asciende a 272,0 millones de euros, de los que 56,4 provienen del FEP, 102,4 del Gobierno Vasco y de la inversión privada 113,2 millones de euros, a través de los siguientes 5 ejes prioritarios:

- Eje 1. Medidas de adaptación de la flota pesquera comunitaria, que representan el 46,6% de las inversiones del País Vasco, y entre las que destacan las inversiones a bordo de los buques pesqueros con 70 millones de euros.
- Eje 2. Acuicultura, pesca interior, transformación y comercialización de productos de la pesca y de la acuicultura. Supone el 32,4% de las inversiones, destacando las dirigidas a la transformación y comercialización de los productos de la pesca y la acuicultura, con 70 millones de euros.
- Eje 3. Medidas de interés público, que representan un 20,2 %, y atienden a la protección y desarrollo de los recursos acuáticos, los puertos de pesca, las operaciones piloto y la implicación de profesionales del sector, con 55 millones de euros.
- Eje 4. Desarrollo sostenible de las zonas de pesca, cuyas medidas no han sido implementadas en el País Vasco.
- Eje 5. Asistencia técnica, con un importe de 2,2 millones de euros para la información y difusión del Plan, etc.

FEAGA Y FEADER

El 1 de enero de 2007 entran en vigor dos nuevos fondos agrícolas, mediante los cuales la Comisión ejecutará la Política Agrícola Común: el FEAGA (Fondo Europeo Agrícola de Garantía) y el FEADER (Fondo Europeo Agrícola de Desarrollo Rural), la cual se ha llevado a efecto por Reglamento (CE) nº 1290/2005 del Consejo.

NBBEF bidez hauek finantzaten dira:

a) Estatu kideek eta Europako Erkidegoak kudeaketa partekatuz:

- itzulketak, nekazaritzako produktuak hirugarren herrialdetara esportatzeagatik.
- nekazaritza-merkatuak erregularizatzerako bideratutako esku-hartzeak.
- nekazariari egiten zaizkien zuzeneko ordainketak.
- Estatu erkideek, Batzordeak onartutako programetan oinarrituta, nekazaritza-produktuei buruz argibideak emateko eta produktu horiek sustatzeko eginiko neurrietarako Erkidegoak egiten duen finantza-ekarpena.

b) Zentralizatuta:

- Erkidegoaren finantza-partaidetza albaitaritza-neurri espezifikoetan, albaitaritza-kontrolako neurrietan eta gizakiak edo animaliak elikatzeako produktuak kontrolatzeko, baita animalien gaixotasunak errotik kentzeko eta animalien gaixotasunak zaintzeko eta neurri fitosanitarioak hartzeko ere.
- Batzordeak nekazaritza-produktuak sustatzeko zuzenean hartutako neurriak.
- Nekazaritzan baliabide genetikoak zaintzeko, karakterizatzeak, biltzeko eta erabiltzeko zuzendutako neurriak.
- Nekazaritzari buruzko kontabilitate-informazioa sortzea eta mantentzea.
- nekazaritza-ikerkuntzari buruzko sistemak.
- Arrantza-merkatuei buruzko gastuak.

LGNEFek finantzaten du, estatu kideekin eta Europako Erkidegoarekin kudeaketa partekatuz, Erkidegoaren finantza-partaidetza, landa-garapenerako programen aldekoa, alegia.

El FEAGA financia:

a) En gestión compartida entre los Estados miembros y la Comunidad:

- las restituciones por exportación de productos agrícolas a terceros países.
- las intervenciones destinadas a la regularización de los mercados agrícolas.
- los pagos directos a los agricultores.
- la contribución financiera de la Comunidad a medidas de información y promoción de productos agrícolas realizadas por los Estados miembros en base a programas aprobados por la Comisión.

b) De forma centralizada:

- la participación financiera de la Comunidad en medidas veterinarias específicas, medidas de control veterinario y de control de productos destinados a la alimentación humana o animal, programas de erradicación y vigilancia de las enfermedades animales y medidas fitosanitarias.
- las medidas de promoción de productos agrícolas efectuadas directamente por la Comisión.
- las medidas destinadas a garantizar la conservación, caracterización, recogida y utilización de recursos genéticos en la agricultura.
- la creación y mantenimiento de los sistemas de información contable agraria.
- los sistemas de investigación agraria.
- los gastos relativos a los mercados de la pesca.

El FEADER financia, en gestión compartida entre los Estados miembros y la Comunidad, la participación financiera de la Comunidad a favor de los programas de desarrollo rural.

Estatu kideei dagozkien gastuen kudeaketa haiek baimendutako organismoei esleitzen zaie; Estatu espainolaren lurralde-banaketa kontuan hartuta, autonomia-erkidego bakoitzerako organismo ordaintzaile bana egotea baimendu da, eta Euskal Autonomia Erkidegoari dagokiona urriaren 3ko 194/2006 Dekretuaren bidez ezarri da.

Funts bien aurrekontu-ekitaldia urte bakoitzeko urriaren 16an hasten da, eta hurrengo urteko urriaren 15ean amaitzen.

LGNFEK estatu kideei ematen zaizkien laguntzetan parte hartzen du, landa-garapeneko programen bidez, zenbait neurriren bitartez. Hona horien helburuak:

Nekazaritzaren eta basogintzaren lehiakortasuna hobetzea, berregituraketari, garapenari eta berrikuntzari lagunduz.

Ingurumena eta landa-ingurua hobetzea, lurrak kudeatzeko laguntzak emanez.

Landa-eremuen bizi-kalitatea hobetzea eta ekonomia-jardueraren dibertsifikazioa bultzatzea.

Helburu horiek lau ardatzetan gauzatzen dira; haietan sartzen baitira landa-garapeneko programa osatzen duten zenbait neurri.

Euskal Autonomia Erkidegoko nekazaritza-garapeneko programaren azken bertsioa, 2007ko urtarrilaren 1etik 2013ko abenduaren 31a bitarteko aldirako, 2007ko abenduaren 18an aurkeztu zen Batzordearen aurrean, eta horren barruan programa gauzatzeko ardatzen eta neurrien deskribapen bat eta finantziazio-plan bat sartzen ziren; azken horren barruan LGNEFen finantza-ekarpena eta autonomia-erkidegoko aurrekontuak daude.

KOHESIO FUNTSA

Batzordeak 2008ko otsailaren 15ean hartutako erabakiaren bidez, Euskal Autonomia Erkidegoko landa-garapenerako programa onartu zen, 206,3 milioi euroko gastu publikoa eta LGNEFeren 78,1 milioi

La gestión de los gastos que corresponden a los Estados miembros se atribuye a organismos autorizados por los mismos; dada la distribución territorial en el Estado español, se ha autorizado la existencia de un organismo pagador por cada Comunidad Autónoma, habiéndose constituido el correspondiente al País Vasco por Decreto 194/2006, de 3 de octubre.

El ejercicio presupuestario de ambos Fondos se inicia el 16 de octubre de cada año y finaliza el 15 de octubre del año siguiente.

El FEADER interviene en las ayudas a los Estados miembros a través de los programas de desarrollo rural, mediante una serie de medidas cuyos objetivos son:

Aumentar la competitividad de la agricultura y la silvicultura mediante la ayuda a la reestructuración, el desarrollo y la innovación.

Mejorar el medio ambiente y el medio natural, mediante ayudas a la gestión de las tierras.

Mejorar la calidad de vida en las zonas rurales y fomentar la diversificación de la actividad económica.

Estos objetivos se materializan en cuatro Ejes, en los que vienen incluidas las diversas medidas que componen el programa de desarrollo rural.

El programa de desarrollo rural del País Vasco, para el período 1 de enero de 2007 a 31 de diciembre de 2013, fue presentado en su versión final ante la Comisión el 18 de diciembre de 2007, incluyendo una descripción de los ejes y medidas para la ejecución del programa y un plan de financiación en el que se incluye la contribución financiera del FEADER y la de los Presupuestos de la Comunidad Autónoma.

FONDO DE COHESIÓN

Por Decisión de la Comisión de 15 de febrero de 2008 se aprueba el programa de desarrollo rural del País Vasco con un gasto público de 206,3 millones de euros y una contribución máxima del FEADER de 78,1

euroko gehienezko ekarpena hartzen dituen.

Eusko Jaurlaritzak 2000 eta 2006 bitarteko aldi kudeatutako proiektuetatik aldi hautagarria 2007ko abenduaren 31n amaitu da, eta, horrenbestez, horren ondoren Kohesio Funttsaren Zuzendariordetzari aipatutako eguneko ordainketen ziurtagiriak, eta horrekin batera laguntzen azken saldoa eskatzeko behar den dokumentazioa, laguntzon ehuneko 20 bidali zaizkio.

Azken saldo horiek dira Eusko Jaurlaritzako Diruzaintza Orokorrean sartzeko aurreikusitako laguntza bakarrak dira, Kohesio Funtsetik datozenak; izan ere, 2007-2013 aldirako, Eusko Jaurlaritzak ez du parte hartzen funtsaren bidez kofinantzatutako proiektuetan autonomiei dagokien tartean.

Hori bai, EAEko hiru hiriburuek, berriz, parte hartuko dute garai berrian, tokiko erakundeei dagokien tartearen barruan, hala hiri-hondakinen zaborteziak zabaltzeko eta egokitzeko proiektuetan, nola hirugarren mailako ur-tratamenduko proiektuetan.

Aurreko aldikoak bezain itxiak ez diren proiektuak dira; izan ere, orain bai, orain zenbait aldaketa har dezakete. Aldaketok 40 milioi euro inguruko kostu hautagarria izango dute, eta, Erkidegoak azken ordainketen % 80ko laguntza emango die.

10. BESTE FINANTZAZIO-ITURRI BATZUK

Hona hemen autonomia-erkidegoko administrazioen gainerako diru-sarrerak:

- Beste intsuldaketa batzuk. Beste administrazio batzuetatik jasotako diru-sarrerak, hauek eragindakoak:
 - a) Foru-aldundien eta udalen partaidetza zerga ez itunduetan.
 - b) Kirol eta Ongintzako Elkarrekiko Apustuen eta Estatuko Loteria eta Apustuen Organismo Nazionalaren diru-bilketaren partaidetza.
 - c) Estatuko administrazioekin eta Euskadiko instituzioen artean

millones de euros.

El período elegible de los proyectos gestionados por el Gobierno Vasco durante el periodo 2000/2006 ha terminado el 31 de diciembre de 2007, por lo que posteriormente se han remitido a la Subdirección General del Fondo de Cohesión las certificaciones de pagos a la fecha citada, junto con la documentación necesaria para solicitar el saldo final de las ayudas, esto es, el 20% de las mismas.

Estos saldos finales son las únicas ayudas previstas a ingresar en los próximos años en la Tesorería General del Gobierno Vasco, provenientes del Fondo de Cohesión, ya que para el período 2007/2013 el Gobierno Vasco no participa en proyectos cofinanciados por el Fondo dentro del tramo autonómico.

Ahora bien, sí participarán en el nuevo período, dentro del tramo correspondiente a las Entidades Locales, las tres capitales vascas, en proyectos de ampliación y adecuación de vertederos de residuos urbanos y de tratamiento terciario de aguas.

Se trata de proyectos no tan cerrados como los del período anterior, ya que ahora sí pueden soportar algunas modificaciones, que van a suponer un coste elegible próximo a los 40 millones de euros, y que recibirán una ayuda comunitaria del 80% de los pagos finales.

10. OTRAS FUENTES DE FINANCIACIÓN

El resto de ingresos de las Administraciones de la Comunidad Autónoma son:

- Otras transferencias. Ingresos recibidos de otras administraciones por:
 - a) Participación de las Diputaciones Forales y Ayuntamientos en tributos no concertados.
 - b) Participación en la recaudación de las Apuestas Mutuas Deportivo Benéficas y del Organismo Nacional de Loterías y Apuestas del Estado.
 - c) Acuerdos y Convenios de financiación establecidos con las Administraciones del

finantzaziorako egindako akordioak eta hitzarmenak.

- Tasak eta ondasunak saltzeagatik eta zerbitzuak emateagatik lortutako diru-sarrerak, eta zenbait zergaren gaineko errekaruetatik eta isunetatik lortutakoak.
- Ondarezko diru-sarrerak: balore-tituluen interesak; dibidenduak; higiezinak, emakiden eta aprobetxamenduen errentak, eta, funtsean, gordailuen interesak.
- Finantza-aktiboen aldakuntza: tituluak besterentzea eta maileguak itzultzea.
- Zorpetzea: maileguak eta zor publikoko jaulkipenak, erakunde bakoitzari dagokion mugen barruan.
- Beste batzuk: inbertsioak besterentzea.

Estado y entre las Instituciones del País Vasco.

- Tasas y otros ingresos derivados de la venta de bienes y prestación de servicios, así como los recargos sobre determinados tributos y las multas.
- Ingresos patrimoniales: intereses de títulos valores, dividendos, renta de inmuebles, concesiones y aprovechamientos y, fundamentalmente, los intereses de depósitos.
- Variación de activos financieros: enajenación de títulos y reintegros de préstamos.
- Endeudamiento: préstamos y emisiones de deuda pública, dentro de los límites legales que corresponden a cada institución.
- Otros: enajenación de inversiones.

B ATALA
Euskadiko Ogasunaren kudeaketa
2008ko ekitaldian

Parte B
Gestión de la Hacienda Vasca
en el ejercicio 2008

III. Kapituluia

Euskadiko Ogasun Orokorra

Capítulo III

Hacienda General del País Vasco

1. SARRERA

Lege eta arau hauek, 1. artikuluan, adierazten dute Euskadiko Ogasun Orokorra Autonomia Erkidegoak dituen izaera ekonomikoko eskubide eta betebeharrek osatzen dutela: Ekainaren 22ko 12/1983 Legeak, Euskadiko Ogasun Orokorraren Printzipio Arautzailei buruzkoak; maiatzaren 17ko 1/1998 Dekretu Legegileak (12/1983 Legea indargabetu zuen); eta azaroaren 11ko 1/1997 Dekretu Legegileak, Euskal Autonomia Erkidegoko Herriogasuntza Nagusiaren Antolarauei buruzko Legearen Testu Bategina onartzekoak (1/1998 Dekretu Legegilea

1. INTRODUCCIÓN

Tanto la Ley 12/1983, de 22 de junio, de Principios Ordenadores de la Hacienda General del País Vasco, como los posteriores Decretos Legislativos 1/1988, de 17 de mayo, y 1/1997, de 11 de noviembre, por el que se aprueba el texto refundido de las disposiciones legales vigentes sobre Principios Ordenadores de la Hacienda General del País Vasco que derogaron, respectivamente, la Ley 12/1983 y el Decreto Legislativo 1/1988, establecen en su artículo 1 que la Hacienda General del País Vasco, está constituida, por el conjunto de derechos y obligaciones, de naturaleza económica, de que sea titular la

indargabetu zuen).

Kapitulu honetan, Euskadiko Ogasun Orokorrak 2008ko ekitaldian egindako kudeaketa aztertzen da. Lehenik eta behin, urtean zehar onartutako xedapenen aipamen laburra egiten da, eta, ondoren, kudeaketa ekonomikoaren azterketa egiten da, bi alderdi bereizita: sarrerak eta gastuak.

Sarrerak kopuruan duten garrantzia eta instituzionalki duten garrantzia kontuan hartuta sailkatu ditugu. Euskadiko Ogasun Orokorraren finantzazio-iturri nagusia foru-aldundien ekarpenak dira, Ekonomia Itunaren baliabideak erakundeen artean banatzetik datozenak; eta horiek aztertuko dira lehenbizi. Ondoren, Estatuko administrazioaren eta Europar Batasunaren transferentziak aztertzen dira, bai eta zorpetzea eta gainerako sarrerak ere. Aurrerago, gastuaren kudeaketa ekonomikoari buruzko atal bat dago.

Horrezaz gain, izaera instituzionaleko zenbait finantza-fluxu aztertzen dira. Ez dute eraginik Euskadiko Ogasun Orokorraren aurrekontuan, baina horien finantza-kudeaketa egin behar du. Hona hemen:

- Estatuari ordaindu beharreko kupoa. Lurralde historiko bakoitzari dagokion kopurua Ogasun Orokorrak jasotzen du, eta, ondoren, Estuari ordainketa bateratu batean ordaintzen zaio.
- BEZagatik bildutakoa doitzea. Estatutik datozen diru-kopuruak Ogasun Orokorrak jasotzen ditu eta horrek foru-aldundiei banatzen dizkie.
- Fabrikazioko Zerga Bereziengatik bildutakoaren egokitzapena. Horiek ere foru-aldundien artean banatzen dira.
- Fabrikazioko Zerga Bereziak ituntzeak eragindako finantza-kompentsazioak. Kupoaren finantza-fluxuarekin batera egiten dira.

Comunidad Autónoma.

En este capítulo se analiza la gestión de la Hacienda General del País Vasco en 2008. Primeramente, se realiza una breve reseña sobre las disposiciones aprobadas a lo largo del año y luego se aborda la gestión económica desde la doble vertiente de ingresos y gastos.

Los ingresos se clasifican según su relevancia cuantitativa e institucional. Las Aportaciones de las Diputaciones Forales, provenientes de la distribución entre Instituciones de los recursos del Concierto Económico, constituyen la principal fuente de financiación de la Hacienda General del País Vasco. A continuación se analizan las transferencias de la Administración del Estado y de la Unión Europea, así como, el endeudamiento y resto de ingresos. Más adelante, se incluye un apartado destinado a la gestión económica del gasto.

Además, se analizan varios flujos financieros de carácter institucional que no tienen una incidencia presupuestaria para la Hacienda General del País Vasco, pero que sí implican una gestión financiera por parte de ésta. Estos flujos son:

- Cupo a pagar al Estado, en el que los importes de cada Territorio Histórico se reciben en la Hacienda General y, luego, se efectúa el pago conjunto al Estado.
- Ajuste de la recaudación por el IVA, en que los importes procedentes del Estado se reciben en la Hacienda General que los distribuye entre las Haciendas Forales.
- Ajustes de la recaudación por los Impuestos Especiales de Fabricación. Que se distribuyen, igualmente, entre las Diputaciones Forales.
- Compensaciones financieras derivadas de la concertación de los Impuestos Especiales de Fabricación, que se realizan junto con los flujos financieros del cupo.

2. ARAUGINTZA

2.a. Alderdi orokorrak

2008 urtean, Ogasun Orokorraren araugintzaren egiteko nagusia Autonomia Erkidegoaren tasak eta prezio publikoak arautzea izan zen.

Abenduaren 28ko 15/2007 Legeak, Euskal Autonomia Erkidegoko 2008rako Aurrekontu Orokorrak onartzen dituenak, II. kapituluko 29. artikuluan, eguneratu egin zituen oinarriaren ehuneko jakin bat finkatuta ez izateagatik edo oinarria moneta-unitateetan emana ez egoteagatik finkoak diren Euskadiko Ogasun Nagusiaren tasak: 2007rako eskatzen ziren zenbatekoei, hain zuzen ere, bat koma zero bi koefizientea (1,02) aplikatu zitzaien.

Eta, gainera, prezio publiko hauek ezarri ziren:

- Eustat erakunde autonomiadunak eskaintzen dituen zerbitzuengatik eta betetzen dituen jarduerengatik.
- HABE erakunde autonomiadunak eskaintzen dituen zerbitzuengatik eta betetzen dituen jarduerengatik.
- Hezkuntza, Unibertsitate eta Ikerketa Sailak ematen dituen zerbitzuengatik.
- 2008-2009 ikasturtean lan ordutegitik kanpo euskara ikasteko Ertzaintzako funtzionarioentzako autoikaskuntza ikastaroagatik.
- Azkenik, Haurreskolak Partzuergoak eskainitako zerbitzuen prezio publikoak finkatu ziren. Partzuergo hori Euskal Autonomia Erkidegoko Administrazioak eta zenbait udalerrik osatzen dute, haur-eskolen kudeaketa osorako eta Euskal Autonomia Erkidegoko hiru urtetik beherako haurrei laguntza eta hezkuntza eman ahal izateko.

2. ACTIVIDAD NORMATIVA

2.a. Aspectos generales

La actividad normativa de la Hacienda General durante 2008 se concentró en las tasas y precios públicos de la Comunidad Autónoma.

Mediante el artículo 29 del Capítulo II de la Ley 15/2007, de 28 de diciembre, por la que se aprueban los Presupuestos Generales de la CAPV para el año 2008 se procedió a la actualización de las tasas de la Hacienda General de cuantía fija, bien por no estar fijadas en un porcentaje de la base o por no estar ésta valorada en unidades monetarias, elevándolas hasta la cantidad resultante de la aplicación del coeficiente uno coma cero dos (1,02) de la cuantía que resultaba exigible en el año 2007.

Además se fijaron los siguientes precios públicos:

- Por las publicaciones y servicios que presta y las actividades que realiza el Organismo Autónomo Administrativo Eustat.
- Por los servicios que presta y las actividades que realiza el Organismo Autónomo HABE.
- Por los servicios que presta el Departamento de Educación, Universidades e Investigación.
- Por el Curso de Autoaprendizaje de euskera fuera del horario laboral dirigido a los funcionarios y funcionarias de la Ertzaintza en el curso académico 2008-2009.
- Por último, se fijaron los precios públicos de los servicios ofertados por el Consorcio Haurreskolak, consorcio integrado por la Administración de la Comunidad Autónoma del País Vasco junto con una serie de municipios para la gestión integral de las Escuelas Infantiles y la atención asistencial y educativa de los menores de tres años en la Comunidad Autónoma del País Vasco.

2.b. Arauen aurkibidea

LEGEAK

15/2007 LEGEA, abenduaren 28koa, Euskal Autonomia Erkidegoko 2008. urteko Aurrekontu Orokorrak Onartzen dituen (EHAA 250 zk., 2007ko abenduak 31).

BESTELAKO XEDAPENAK

AGINDUA, 2008ko urtarrilaren 14koa, Ogasun eta Herri Administrazio sailburuarena, Euskal Estatistika Erakundea (Eustat) administrazio-erakunde autonomoak eskaintzen dituen argitalpenen eta zerbitzuen 2008. urterako prezio publikoak finkatzen dituena. (EHAA 25 zk., 2008ko otsailak 5).

AGINDUA, 2008ko uztailaren 15koa, Hezkuntza, Unibertsitate eta Ikerketa sailburuarena, Hezkuntza, Unibertsitate eta Ikerketa Sailak ematen dituen zerbitzuen prezio publikoak finkatzeko den Agindua aldatzen duena (EHAA 157 zk., 2008ko abuztuak 20).

HUTSEN ZUZENKETA, 2008ko uztailaren 15eko Aginduarena, Hezkuntza, Unibertsitate eta Ikerketa sailburuarena, Hezkuntza, Unibertsitate eta Ikerketa Sailak prestatzen dituen zerbitzuen prezio publikoak finkatzeko den Agindua aldatzen duena (EHAA 173 zk., 2008ko irailak 11).

AGINDUA, 2008ko irailaren 4koa, Kultura sailburuarena, Helduen Alfabetatze eta Berreuskalduntzerako Erakunde Autonomiadunak (HABE) eskaintzen dituen zerbitzuen eta betetzen dituen jardueren prezio publikoak finkatzen dituena (EHAA 185 zk., 2008ko irailak 29).

AGINDUA, 2008ko azaroaren 6koa, Herrizaingo sailburuarena, 2008-2009 ikasturtean Ertzaintzako funtzionarioek laneko ordutegitik kanpo euskara ikasteko Autoikaskuntzako ikastaroaren prezio publikoa finkatzen duena (EHAA 229 zk., 2008ko azaroak 28).

05/06-2008 ERABAKIA, 2008ko ekainaren 26koa, Haurreskolak Partzuergoko Zuzendaritza Batzordearena, Haurreskolak

2.b. Índice normativo

LEYES

Ley 15/2007, de 28 de diciembre, por la que se aprueban los Presupuestos Generales de la Comunidad Autónoma de Euskadi para el ejercicio 2008 (BOPV nº 250, 31 de diciembre de 2007).

OTRAS DISPOSICIONES

ORDEN de 14 de enero de 2008, de la Consejera de Hacienda y Administración Pública, por la que se fijan los precios públicos de las Publicaciones y Servicios que presta el Organismo Autónomo Administrativo Euskal Estatistika Erakundea / Instituto Vasco de Estadística (Eustat), para el año 2008 (BOPV nº 25, 5 de febrero de 2008).

ORDEN de 15 de julio de 2008, del Consejero de Educación, Universidades e Investigación, de modificación de la Orden por la que se fijan los precios públicos de los servicios que presta el Departamento de Educación, Universidades e Investigación (BOPV nº 157, de 20 de agosto de 2008).

CORRECCIÓN DE ERRORES de la Orden de 15 de julio de 2008, del Consejero de Educación, Universidades e Investigación, de modificación de la Orden por la que se fijan los precios públicos de los servicios que presta el Departamento de Educación, Universidades e Investigación (BOPV nº 173, de 11 de septiembre de 2008).

ORDEN de 4 de septiembre de 2008, de la Consejera de Cultura, por la que se fijan los precios públicos de los servicios que presta y las actividades que realiza el Organismo Autónomo HABE (BOPV nº 185, de 29 de septiembre de 2008).

ORDEN de 6 de noviembre de 2008, del Consejero de Interior, por la que se fija el precio público del Curso de Autoaprendizaje de euskera fuera del horario laboral dirigido a los funcionarios y funcionarias de la Ertzaintza en el curso académico 2008-2009 (BOPV nº 229, de 28 de noviembre de 2008).

ACUERDO 05/06-2008, de 26 de junio de 2008, del Comité Directivo del Consorcio Haurreskolak, por el que se fijan los precios

Partzuergoak eskainitako zerbitzuen prezio publikoak ezartzen dituen (EHAA 202 zk., 2008ko urriak 22).

3. KUDEAKETA EKONOMIKOA

3.a. Diru-sarrerak

III.1 koadroan adierazten dira, laburtuta, Eusko Jaurlaritzak 2007ko ekitaldian likidatutako diru-sarrerak, aitortutako eskubideak eta likidatutako garbiak. Guztira, 8.998.569 mila euro dira.

Hurrengo koadroek kontzeptu nagusiengatik diru-sarrerak adierazten dituzte. Nabarmentzekoak dira foru-aldundien ekarpenak, Euskal Autonomia Erkidegoko erakunde erkideen guztizko diru-sarreraren % 91,0 baitira.

públicos de los servicios ofertados por el Consorcio Haurreskolak (BOPV nº 202, de 22 de octubre de 2008).

3. GESTIÓN ECONÓMICA

3.a. Ingresos

En el Cuadro III.1 siguiente se presenta el resumen de los ingresos liquidados, derechos reconocidos y liquidados netos, por el Gobierno Vasco en el ejercicio 2007, por un total de 8.998.569 miles de euros.

Los cuadros siguientes muestran los ingresos por los principales conceptos, destacando las Aportaciones de las Diputaciones Forales que representaron un 91,0% del total de ingresos de las Instituciones Comunes del País Vasco.

EUSKAL AUTONOMIA ERKIDEGOA. ESKUBIDE LIKIDATUAK COMUNIDAD AUTÓNOMA DEL PAÍS VASCO. INGRESOS LIQUIDADOS						
DIRU-SARRERA	2008	2007	2006	2005	2004	INGRESOS
1. FORU-ALDUNDIEN EKARPENAK	7.896.129	8.601.042	7.883.063	7.088.345	6.181.796	1. APORTACIONES DIP. FORALES
Ekarpen Orokorra	7.754.813	8.460.069	7.865.095	7.085.585	6.181.796	Aportación General
Ekarpen Bereziak	141.316	140.973	17.968	2.760		Aportaciones Específicas
2. BESTE DIRU-SARRERA INST. BATZUK	171.008	134.277	142.264	196.546	132.910	2. OTROS INGRESOS INSTITUCIONALES
Euskadiko erakundeen transf.	22.890	12.796	9.999	7.205	14.256	Transf. Instituciones País Vasco
Estatuaren transferentziak	34.981	25.526	7.838	43.615	3.787	Transferencias del Estado
Europar Batasuneko funtsak	113.137	95.955	124.427	145.726	114.867	Fondos Unión Europea
EGF	13.320	17.838	9.404	21.485	19.720	FSE
EGEF	21.644	301	28.079	38.798	9.232	FEDER
NBBEF-Orientazioa	985	1.644	460	1.391		FEOGA-Orientación
NBBEF-Bermea			75.903	61.224	58.282	FEOGA-Garantía
LGENF*	10.572					FEADER*
NBEF*	48.547	48.949				FEAGA*
ABFT	17.327	19.237	6.240	14.223	17.525	IFOP
Kohesio Funtsa		7.443	2.157	8.283	8.669	Fondo de Cohesión
Beste funts batzuk	742	543	2.184	322	1.439	Otros Fondos
3. BESTE BALIABIDE BATZUK	612.849	263.250	222.321	480.787	717.614	3. OTROS RECURSOS
Zeharkako zergak	5.555	6.263	6.422	6.986	6.838	Impuestos indirectos
Tasak	154.951	151.651	135.370	116.756	122.081	Tasas
Beste transferentziak	15.464	7.356	7.593	9.207	7.082	Otras transferencias
Ondare-sarrerak	180.036	87.012	57.342	36.569	230.050	Ingresos patrimoniales
Inbertsio errealeen besterentzeak	8.803	528	1.116	1.897	2.184	Enajenación de inversiones reales
Finantza-aktiboen gutxitzea	48.040	10.530	14.479	9.371	74.379	Disminución de activos financieros
Zor publikoa	200.000			300.000	275.000	Deuda pública
DIRU-SARRERAK, GUZTIRA	8.679.986	8.998.569	8.247.648	7.765.678	7.032.320	TOTAL INGRESOS

* 2007ko urtarrilaz geroztik, NBBEF-Bermea desagertu zen, eta NBEF eta LGENF sortu ziren.

* A partir de enero de 2007 desaparece el FEOGA-Garantía y se crean el FEADER y el FEAGA.

KOADROA / CUADRO III.1

EUSKO JAURLARITZAREN ESKUBIDE LIKIDATUAK KAPITULUAREN ARABERA
INGRESOS LIQUIDADADOS DEL GOBIERNO VASCO POR CAPÍTULOS

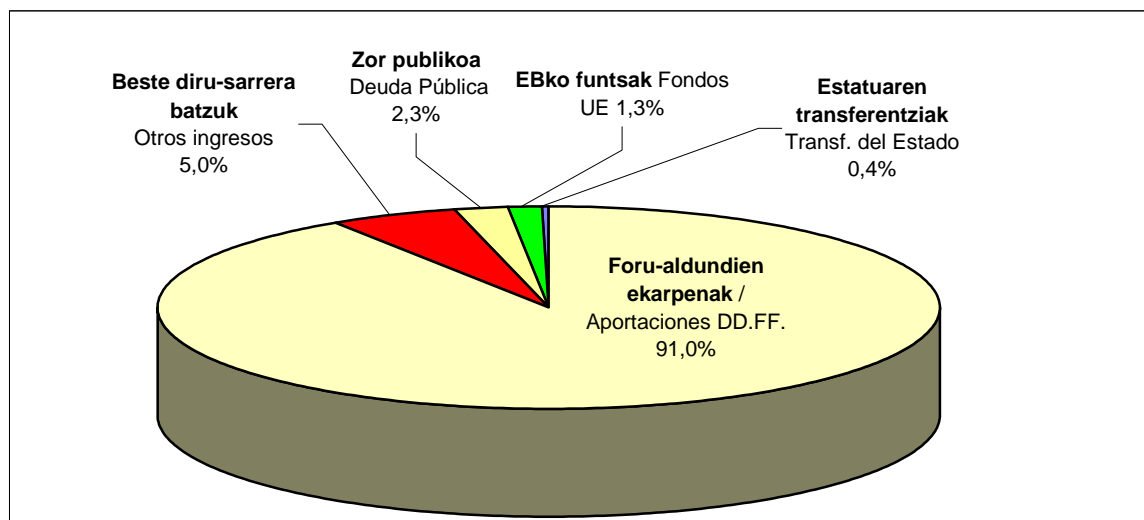
°°°€

KONTZEPTUAK - URTEAK / CONCEPTOS - AÑOS	2002	2003	2004	2005	2006	2007	2008
Kap. II. Zeharkako zergak Cap. II. Impuestos indirectos	7.076	6.893	6.838	6.986	6.422	6.263	5.555
Kap. III. Tasak, salneurriak eta zuzb. publikoko b. batzuk Cap. III. Tasas, precios públicos y otros ingr. derecho públ.	94.053	102.802	122.081	116.756	135.370	151.561	154.951
Kap. IV. Gastu arruntetarako transf. eta dirulaguntzak Cap. IV. Transferencias y subven. para gastos corrientes	5.593.039	5.858.089	6.277.118	7.224.206	7.984.065	8.699.954	8.006.721
Kap. V. Ondare-sarrerak Cap. V. Ingresos patrimoniales	36.030	43.091	230.050	36.569	57.342	87.012	180.036
Kap. VI. Inbertsio errealeen besterentzeak Cap. VI. Enajenación de inversiones reales	504	353	2.184	1.897	1.116	528	8.803
Kap. VII. Kapital eragiketarako transf. eta dirulaguntzak Cap. VII. Transferencias y subv. para operaciones de capital	139.698	110.094	44.670	69.892	48.856	42.720	75.880
Kap. VIII. Finantza-aktiboan gutxitzea Cap. VIII. Disminución de activos financieros	20.712	12.346	74.379	9.371	14.479	10.530	48.040
Kap. IX. Finantza pasiboak Cap. IX. Pasivos financieros	366.900	390.000	275.000	300.000			200.000
GUZTIRA / TOTAL	6.258.012	6.523.668	7.032.320	7.765.678	8.247.648	8.998.569	8.679.986
Diru-sarrera arruntak / Ingresos corrientes	5.730.198	6.010.875	6.636.088	7.384.518	8.183.198	8.944.791	8.347.263
Kapital-eragiketak / Operaciones de capital	140.201	110.447	46.853	71.789	49.972	43.249	84.683
Finantza-eragiketak / Operaciones financieras	387.612	402.346	349.379	309.371	14.479	10.530	248.040

KOADROA / CUADRO III.2

EUSKAL AUTONOMIA ERKIDEGOKO DIRU-SARREREN JATORRIA. 2007KO LIKIDAZIOA
PROCEDENCIA DE LOS INGRESOS DE LA CAPV. LIQUIDACIÓN 2007

%



GRAFIKOA / GRÁFICO III.1

EUSKO JAURLARITZAREN ESKUBIDE LIKIDATUAK KONTZEPTUAREN ARABERA
INGRESOS LIQUIDADOS DEL GOBIERNO VASCO POR CONCEPTOS

000€

kapituloa-artikuloa-konzeptoa	konz. conc.	art. art.	kap. cap.	capítulo-artículo-concepto
bingo jokoaren gaineko zerga		5.555		impuesto sobre el juego del bingo
Kap. II: Zeharkako zergak			5.555	Cap. II: Impuestos indirectos
eaeak berak araututako tasak: izaera orokorrekoak	6.916			de normativa propia de la cae: de carácter general
eaeak berak araututako beste tasa batzuk	10.633			otras tasas de normativa propia de la cae
eaeak berak arautzen ez dituen beste tasa batzuk	363			otras tasas de normativa no propia de la cae
tasak		17.912		tasas
salneurriak		21.309		precios públicos
itzulerak		32.344		reintegros
errekarguak, isunak eta zuzen publik. sarr. interes	43.058			recargos, multas e intereses de ingr. derecho pub.
zerbitzu ezberdinengatiko diru-sarrerak	8.117			ingresos por servicios diversos
bestelako diru-sarrerak	31.444			otros ingresos
ohizkanpoko diru-sarrerak	766	0		ingresos extraordinarios
zuzb. publikoeko hainbat diru-sarrera		83.385		diversos ingresos en régimen de derecho público
Kap. III: Tasak, salneurriak eta zuzb. publikoko b. batzuk			154.951	Cap. III: Tasas, pre. públicos y otros ingr. derecho públ.
erakunde autonomoetatik	55			de organismos autónomos
zuzenbide pribatuko erakunde publikoetatik	110			de entes públicos de derecho privado
sozietate publikoetatik	58			de sociedades públicas
euskal autonomi erkidegoaren adm. publikotik		223		de la administración pública de la cae
foru aldundietatik	7.897.072			de diputaciones forales
euskal alor publikoko toki-erakundeetatik	1.940			de entidades locales del sector público vasco
euskal alor publikoko erakundeetatik		7.899.012		de entidades del sector público vasco
estatuko administrazio zentraletik	6			de la administración central del estado
gizarte-segurantzaren erakunde kudeatzaileetatik	11			de entidades gestoras de la seguridad social
espainiako alor publikoko besten erak. batzuetatik	21.764			de otras entidades del sector público español
espainiako alor publikoko erakundeetatik		29.971		de entidades del sector público español
atzerritik		73.389		del exterior
familiengandik	775			de familias
irabazi-asmorik gabeko instituzioetatik	3.350			de instituciones sin fines de lucro
familia, enpresa, beste alor eta erak. batzuetatik		4.125		de empresas, familias y otros sectores y entidades
Kap. IV: Gastu arruntetarako transf. eta dirulaguntzak			8.006.721	Cap. IV: Transferencias y subven. para gastos corrientes
EAEren finantza-inbertsioen diru-sarrerak		56.374		ingresos de inver. financieras en admón. pública CAE
beste erak. batzuetako f.-inbertsioen diru-sarr.		854		ingresos de inver. financieras en otras entidades
hainbat diru-sarrera finantzario		117.142		diversos ingresos financieros
alokatze eta antzeko eragiketengatiko sarrerak	3.589.259			ingresos por arrendamientos y opera. similares
zerbitzu ezberdinengatiko diru-sarrerak	260.517			ingresos por servicios diversos
bestelako diru-sarrerak	83.924			otros ingresos
ohizkanpoko diru-sarrerak	1.707.253			ingresos extraordinarios
ibilgetuaren sarrerak eta bestelako sarrera finantz.		5.641		ingresos del inmovilizado y otros ing. Financieros
salmentak		25		ventas
Kap. V: Ondare-sarrerak			180.036	Cap. V: Ingresos patrimoniales
lurrak eta ondasun naturalak	16			terrenos y bienes naturales
instal. teknikoak, makineria, tresneria	8.750			instalaciones técnicas, maquinaria y utillaje
garraio-elementuak	9			elementos de transporte
bestelako ibilgetu materiala	29			otro inmovilizado material
inbertsio materialen besterentzeak		8.803		enajenación de inversiones materiales
Kap. VI: Inbertsio errealen besterentzeak			8.803	Cap. VI: Enajenación de inversiones reales
euskal autonomi erkidegoak publikotik		361		del sector público de la CAE
euskal alor publikoko toki-erakundeetatik		22.890		de entidades locales del sector público vasco
estatuko administrazio zentraletik		7.588		de entidades del sector público español
atzerriko alor publikotik		44.325		del exterior
beste enpresa pribatu batzuetatik		716		de entidades locales del sector público vasco
Kap. VII: Kapital eragiketarako transf. eta dirulaguntzak			75.880	Cap. VII: Transf. y subv. para opera. de capital
EAEko publikoko finantza-inbertsioak		20.615		inversiones financieras en sector público de la CAE
beste erakunde batzuetako finantza-inbertsioak		27.425		inversiones financieras en otras entidades
Kap. VIII: Finantza-aktiboen gutxitzea			48.040	Cap. VIII: Disminución de activos financieros
Kap. IX: Finantza-pasiboen gehikuntza			200.000	Cap. IX: Aumento de pasivos financieros
GUZTIRA		8.679.986		TOTAL

KOADROA / CUADRO III.3

3.a.1. Foru-aldundien ekarpenak

Foru-aldundien

a. Hasierako aurrekontua

2008ko ekitaldirako Euskal Autonomia Erkidegoarenaurrekontuak finantzatzeko foru-aldundiek zenbateko ekarpena egin behar zuten aurreikustea, bai eta haietako bakoitzari ezar zekizkioken koefiziente horizontalak ere, martxoaren 23ko 2/2007 Legeari jarraiki zehaztu zituen Herri Dirubideen Euskal Kontseiluak.

3.a.1. Aportaciones de las Diputaciones Forales

a. Presupuesto inicial

La previsión de las Aportaciones de las Diputaciones Forales a la financiación de los Presupuestos de la Comunidad Autónoma del País Vasco para el ejercicio 2008, así como los coeficientes horizontales aplicables fueron determinados de acuerdo con la Ley 2/2007, de 23 de marzo, por el Consejo Vasco de Finanzas Públicas.

2008rako EKARPENAK / APORTACIONES PARA 2008		°°°€
EKARPEN OROKORRA / APORTACIÓN GENERAL		8.830.658
EKARPEN BEREZIAK / APORTACIONES ESPECÍFICAS		147.491
-Ertzaintza / Policía Autónoma		43.603
-Ezohiko osasun gastuen finantz./ Financiación gasto sanitario extraord.		46.035
-Hezkuntzaren Lege Org.Garapena / Desarrollo Ley Orgánica Educación		57.323
-SAAD hitzartutako maila / Nivel acordado SAAD		530
EKARPENAK GUZTIRA / TOTAL APORTACIONES		8.978.149

2008rako EKARPEN OROKORRERAKO KALKULUA		°°°€
CÁLCULO DE LA APORTACIÓN GENERAL PARA 2008		
Banatu behar diren EI kudeaketatik eratorritako sarrerak		14.284.103
Ingresos derivados de la gestión del CE sujetos a reparto		
Itundutako zergen bilketa/ Recaudación Tributos Concertados	14.282.361	
Interesak / Intereses	1.742	
Kupoaren metodologiatik eratorritako kenkariak		-1.676.082
Deducciones procedentes de la metodología del Cupo		
1. Estatuarentzako Kupo / Cupo al Estado		-1.505.243
1.1. 2007ko kupo eta konpentsazioen likidazioa		-40.680
Liquidación Cupo y compensaciones 2007		
2007ko kupoaren likidazioa / Liquidación Cupo 2007	-47.937	
2007ko finantza-kompentsazioen likidazioa		7.344
Liquidación Compensaciones financieras 2007		
Azken Xedapen Iragankorra Kupo legearen likidazioa		-88
Liquidación Disposición Transitoria única metod. Cupo		
1.2. 2008ko kupo eta konpentsazioen likidazioa		-1.464.563
Cupo Líquido y compensaciones 2008		
2008ko kupo likidoa / Cupo Líquido 2008	1.546.70	
	4	
2008ko finantza-kompentsazioak / Compensac. financieras 2008	82.142	
2. Ertzaintza / Policía autónoma		-43.603
2007ko likidazioa		-1.083
Liquidación 2007		
2008ko balorazioa		-42.520
Valoración 2008		
3. Berezi Finantzaketa / Financiación Específica		-127.236
Osasun ezohiko gastuen finantzaketa		-46.035
Financiación Gasto Sanitario Extraordinario		
Hezkuntzaren Lege Organikoaren Garapena		-57.323
Desarrollo Ley Orgánica de Educación		
SAAD Hitzartutako maila		-23.878
Nivel acordado SAAD		
BANATU BEHARREKO BALIABIDEAK / RECURSOS A DISTRIBUIR		12.608.021
Ekarpen Orokorra (% 70,04) / Aport. General (70,04%)	8.830.658	
EKARPEN OROKORRA GUZTIRA / TOTAL APORTACIÓN GENERAL		8.830.658

Lurralde historiko bakoitzaren ekarpena aurreko kopuruei —Ekarpen Orokorra eta Ekarpen Bereziak— koefiziente horizontalak aplikatuta kalkulatzen da, eta horrela lortzen da Ekarpenen Aurrekontua.

La Aportación de cada Territorio Histórico es el resultado de aplicar los coeficientes horizontales a las cantidades anteriores, Aportación General y Aportaciones Específicas, obteniéndose el Presupuesto de Aportaciones.

2008rako Koefiziente horizontalak
Coeficientes Horizontales para 2008

ARABA / ÁLAVA	16,95%
BIZKAIA	50,10%
GIPUZKOA	32,95%

2008ko EUSKAL AUTONOMIA ERKIDEGOAREN AURREKONTU OROKORRA
PRESUPUESTO DE LA COMUNIDAD AUTÓNOMA DEL PAÍS VASCO 2008
FORU ALDUNDIEK EGIN BEHARREKO EKARPENAK / APORTACIONES DE LAS DIPUTACIONES FORALES

KONTZEPTUA / CONCEPTO	ARABA ÁLAVA 16,95%	BIZKAIA 50,10%	GIPUZKOA 32,95%	GUZTIRA TOTAL 100%
EKARPEN OROKORRA / APORTACIÓN GENERAL	1.496.796	4.424.160	2.909.702	8.830.658
EKARPEN BEREZIAK / APORTACIONES ESPECÍFICAS	25.000	73.893	48.598	147.491
Ertzaintza / Policía Autónoma	7.391	21.845	14.367	43.603
Ezohiko osasun gastuen finantzaketa Financiación gasto extraordinario sanitario	7.803	23.064	15.169	46.035
Hezkuntzaren Lege Organikoaren Garapena Desarrollo Ley Orgánica Educación	9.716	28.719	18.888	57.323
SAAD hitzartutako maila / Nivel acordado SAAD	90	265	174	530
EKARPENAK GUZTIRA / TOTAL APORTACIONES	1.521.796	4.498.053	2.958.300	8.978.149

KOADROA / CUADRO III.4

III.5 koadroan adierazten dira, laburtuta eta epeka eta kontzeptuka zehaztuta, 2008 urtean zehar foru-aldundiek benetan zer ekarpen egin dituzten.

En el Cuadro III.5 se muestra el resumen, detallado por plazos y conceptos, de las Aportaciones realmente desembolsadas por las Diputaciones Forales durante el 2008.

EPEAK ETA FORU-ALDUNDIEK 2008AN EUSKAL AUTONOMIA ERKIDEGOARI EGINDAKO BENETAKO EKARPENAK
PLAZOS Y APORTACIONES EFECTIVAS DE LAS DIPUTACIONES FORALES 2008 A LA CAPV

KONTZEPTUAK / CONCEPTOS	I. EPEA PLAZO I otsaila febrero	II. EPEA PLAZO II apirila abril	III. EPEA PLAZO III ekaina junio	IV. EPEA PLAZO IV abuztua agosto	V. EPEA PLAZO V urrria octubre	VI. EPEA PLAZO VI azaroa noviembre	LIKID. LIQUID. 09eko otsa. feb. 09	EKARPEN APORTAC. 2008
EKARPEN OROKORRA / APORTACIÓN GENERAL	1.471.776	1.471.776	1.456.257	1.456.257	1.456.257	943.771	-501.281	7.754.813
EKARPEN BEREZIAK / APORTACI. ESPECÍFICAS								
Ertzaintza / Policía Autónoma	7.267	7.267	7.808	7.808	7.808	7.808		45.765
Ezohiko osasun gastuen finantzaketa Financiación gasto extraordinario sanitario	7.673	7.673	7.673	7.673	7.673	7.673		46.035
Hezkuntzaren Lege Organik. Garapena Desarrollo Ley Orgánica Educación	9.554	9.554	8.399	8.399	6.597	6.597		49.100
SAAD hitzartutako maila / Nivel acordado SAAD	88	88	60	60	60	60		415
GUZTIRA / TOTAL	1.496.358	1.496.358	1.480.196	1.480.196	1.478.393	965.908	-501.281	7.896.129
ARABA / ÁLAVA (16,95%)	253.633	253.633	250.893	250.893	250.588	163.721	-84.967	1.338.394
BIZKAIA (50,10%)	749.675	749.675	741.578	741.578	740.675	483.920	-251.142	3.955.961
GIPUZKOA (32,95%)	493.050	493.050	487.725	487.725	487.131	318.267	-165.172	2.601.774

KOADROA / CUADRO III.5

b. Ekitaldian zeharreko aldaketak

2/2007 Legeak ezarritakoari jarraiki, ekitaldian zehar ekarpenek izan ditzaketen aldaketak zati berdinetan banatuko dira, ekitaldi horretan muga-egunera iritsi gabeko ordainketa-epeen artean.

2008ko ekitaldian, ekarpenak berriro kalkulatu beharra eragin duten zenbait gertaera daude:

- 2008ko maiatzean, 2008ko kupoa zehaztu eta 2007ko kupoa likidatu zen. Kalkulu berri horien ondorioz, berriro kalkulatu behar izan ziren, ekainetik aurrera, Ekarpen Orokorra eta Ekarpen Bereziak.
- Urrian, iraileko kupoaren ordainketa dela-eta, kupoaren metodologiak sortutako kenkarietan aldaketak izaten dira, eta aldaketa horien eraginez, era berean, urritik aurrera ekarpen bereziak berriro kalkulatu behar dira.
- Azaroan, ohikoa denez eta 2/2007 Legearen 23. artikulua ezarritakoari jarraituz, aurre-likidazioko egokitzapen bat egin zen Ekonomia Itunaren kudeaketatik sortutako diru-sarreraren likidaziorako aurreikuspenak oinarri hartuta, horiek ekitaldi bakoitzeko urriaren 15 baino lehenago Herri Dirubideen Euskal Kontseiluak onartu ondoren.
- 2009ko otsailean, 2008ko ekarpenen likidazioa egin zen, itundutako zergetan benetan bildutakoari dagokionez foru-aldundiek kontabilizatutakoa oinarri hartuta eta kalkuluan parte hartzen duten gainerako aldagaien datu errealak ikusita.

III.6. koadroan ikusten da goian adierazitako egoera horietako bakoitzak zer-nolako eragina izan zuen ekarpenen birkalkulatzean aurreko egoerarekiko.

b. Modificaciones durante el ejercicio

De acuerdo con lo establecido en la Ley 2/2007, las modificaciones de las Aportaciones serán distribuidas a partes iguales entre los plazos del ejercicio pendientes de vencimiento.

En el ejercicio 2008 hay varios hechos que provocan un recálculo de las Aportaciones:

- En mayo de 2008 se determina el Cupo Provisional para 2008 y se liquida el Cupo de 2007. Estos nuevos cálculos ocasionan el recálculo a partir del mes de junio de la Aportación General y de las Aportaciones Específicas.
- En el mes de octubre como consecuencia del pago del Cupo del mes de septiembre se producen cambios en las deducciones procedentes de la metodología del Cupo que ocasionan a su vez el recálculo a partir del mes de octubre de las Aportaciones Específicas
- En el mes de noviembre, como es habitual y conforme a lo establecido en el artículo 23 de la Ley 2/2007, se realizó un ajuste preliquidatorio de acuerdo a las previsiones de liquidación de los ingresos derivados de la gestión del Concierto Económico, aprobadas por el Consejo Vasco de Finanzas Públicas con anterioridad al día 15 de octubre de cada ejercicio.
- En febrero de 2009 se practicó la Liquidación de las Aportaciones del 2008, sobre la recaudación real por tributos concertados contabilizada por las Diputaciones Forales y a la vista de los datos reales del resto de variables que intervienen en el cálculo.

La incidencia de cada una de las circunstancias anteriores en el recálculo de las Aportaciones, con respecto a la situación inmediata anterior, se indica en el Cuadro III.6.

ALDAKETAK EAE-RI EGINDAKO EKARPENEAN / MODIFICACIONES EN LAS APORTACIONES A LA CAPV

000€

KONTZEPTUAK CONCEPTOS	III. EPEA PLAZO III ekaina junio	V. EPEA PLAZO V urria octubre	VI. EPEA PLAZO VI azaroa noviembre	LIKID. LIQUID. 2009ko ots. febrero 2009
EKARPEN OROKORRA / APORTACIÓN GENERAL	-15.520	0	-512.486	-501.281
EKARPEN BEREZIAK / APORTACIONES ESPECÍFICAS				
Ertzaintza / Policía Autónoma	540	0	0	0
Ezohiko osasun gastuen finantzaketa Financiación gasto extraordinario sanitario	0	0	0	0
Hezkuntzaren Lege Organik. Garapena Desarrollo Ley Orgánica Educación	-1.154	-1.802	0	0
SAAD hitzartutako maila / Nivel acordado SAAD	-29	0	0	0
ALDAKETAK GUZTIRA / TOTAL MODIFICACIONES	-16.162	-1.802	-512.486	-501.281

aurreko egoerarekiko aldaketak / modificaciones respecto de la situación inmediata anterior

KOADROA / CUADRO III.6

Jakina, aldaketa horien guztirako kopurua bat dator ekarpenen likidazioaren —Herri Dirubideen Euskal Kontseiluak onartzen duena— eta hasieran onartutako kopuruen artean dagoen aldearekin (III.7 koadroa).

El importe acumulado de estas modificaciones coincide, lógicamente, con la diferencia entre la liquidación de las aportaciones, que se aprueba por el Consejo Vasco de Finanzas Públicas, y las cifras inicialmente aprobadas (Cuadro III.7).

**EUSKAL AUTONOMIA ERKIDEGOAK 2008an IZANDAKO AURREKONTUA ETA LIKIDAZIOA
PRESUPUESTO Y LIQUIDACIÓN DE LA COMUNIDAD AUTÓNOMA DEL PAÍS VASCO 2008**

000€

FORU-ALDUNDIEN EKARPENAK APORTACIONES DE LAS DD. FF.	LIKIDAZIOA LIQUIDACIÓN	AURREKONTUA PRESUPUESTO	DIFERENTZIA DIFERENCIA
EKARPEN OROKORRA / APORTACIÓN GENERAL	7.754.813	8.830.658	-1.075.845
EKARPEN BEREZIAK / APORTACIONES ESPECÍFICAS			
Ertzaintza / Policía Autónoma	45.765	43.603	2.162
Ezohiko osasun gastuen finantzaketa Financiación gasto extraordinario sanitario	46.035	46.035	0
Hezkuntzaren Lege Organik. Garapena Desarrollo Ley Orgánica Educación	49.101	57.323	-8.222
SAAD hitzartutako maila / Nivel acordado SAAD	415	530	-115
EKARPENAK GUZTIRA / TOTAL APORTACIONES	7.896.129	8.978.149	-1.082.020

KOADROA / CUADRO III.7

Lehen aipatutako aldeak honek eragin ditu: foru-aldundiek zerga itunduengatik benetan bildutakoa hasierako aurrekontukoa baino gutxiago izatea (III.8 koadroa).

La causa fundamental de estas diferencias, antes mencionadas, ha sido la disminución sobre el presupuesto inicial de la recaudación por tributos concertados de las Diputaciones Forales (Cuadro III.8).

FORU-ALDUNDIEN 2008KO AURREKONTUA ETA LIKIDAZIOA
PRESUPUESTO Y LIQUIDACIÓN DIPUTACIONES FORALES 2008
ITUNDAKO ZERGEN BILKETA / RECAUDACIÓN TRIBUTOS CONCERTADOS

000€

LH / TT.HH.	BENETAN BILDU. REC. REAL	AURREKONTUA PRESUPUESTO	ALDEA DIFERENCIA
ARABA / ÁLAVA	2.034.277	2.306.745	-272.468
BIZKAIA	6.671.685	7.406.683	-734.998
GIPUZKOA	4.129.118	4.568.933	-439.815
GUZTIRA / TOTAL	12.835.080	14.282.361	-1.447.281

KOADROA / CUADRO III.8

Foru-aldundiek 2008ko ekitaldian egindako Ekarpeneren likidazioa 7.896.129 mila euro izan zen. Foru-aldundiek 2007 urtean egindako ekarpenak 8.601.042 mila eurokoak izan ziren. Eta 2006 urtean egindako ekarpenak 7.883.063 mila eurokoak izan ziren.

Horrela, bada, 2007an egindako ekarpenen aldean, 2008an egindako ekarpenen kopurua gutxitu egin da: -% 8,2. Bestetik, 2007an egindako ekarpenen kopurua 2006an egindakoena baino %9,1 handiagoa izan zen.

Jarraian dago adierazita Foru-aldundiek 2008ko ekitaldian egindako Ekarpeneren Orokorraren likidazioa.

La liquidación de las Aportaciones de las Diputaciones Forales del ejercicio 2008 fue de 7.896.129 miles de euros. Las aportaciones realizadas por las Diputaciones Forales en el año 2007 fueron 8.601.042 miles de euros y las realizadas en el 2006 ascendieron a 7.883.063 miles de euros.

El descenso de las aportaciones realizadas en el 2008 respecto a las realizadas en el 2007 es de un -8,2%. Las aportaciones realizadas en el 2007 fueron 9,1% mayores que las realizadas en el 2006.

La liquidación de la Aportación General de las Diputaciones Forales del ejercicio 2008 aparece a continuación.

2008rako EKARPEN OROKORRAREN LIKIDAZIOA	
LIQUIDACIÓN DE LA APORTACIÓN GENERAL DE 2008	
	°°°€
Banatu behar diren EI kudeaketatik eratorritako sarrerak	12.836.692
Ingresos derivados de la gestión del CE sujetos a reparto	
Itundutako zergen bilketa	
Recaudación Tributos Concertados	12.835.080
Interesak	
Intereses	1.612
Kupoaren metodologiatik eratorritako kenkariak	-1.764.714
Deducciones procedentes de la metodología del Cupo	
1.Estatuarentzako Kupoa / Cupo al Estado	-
	1.605.119
1.1 2007ko kupo eta konpentsazioen likidazioa	-133.422
Liquidación Cupo y compensaciones 2007	
2007ko kupoaren likidazioa	
Liquidación Cupo 2007	-146.341
2007ko finantza-kompentsazioen likidazioa	
Liquidación Compensaciones financieras 2006	12.919
1.2 2008ko kupo likido eta konpentsazioak	-1.471.698
Cupo Líquido y compensaciones 2008	
2008ko kupo likido eta konpentsazioak	
Cupo Líquido 2008	1.554.073
2008ko finantza-kompentsazioak	
Compensaciones financieras 2008	82.375
2.Ertzaintza	-45.765
Policía Autónoma	
2007ko likidazioa	
Liquidación 2007	-3.245
2008ko balorazioa	
Valoración 2008	-42.520
3.Berezi finantzaketa	-113.830
Financiación específica	
Ezohiko osasun gastuen finantzaketa	
Financiación gasto sanitario extraordinario	-46.035
Hezkuntzaren lege Organikoaren Garapena	
Desarrollo Ley Orgánica de Educación	-49.101
SAAD hitzatutako maila	
Nivel acordado SAAD	-18.694
BANATU BEHARREKO BALIABIDEAK	11.071.978
RECURSOS A DISTRIBUIR	
Ekarpén Orokorra (% 70,04)	
Aportación General (70,04%)	7.754.813
EKARPEN OROKORRA GUZTIRA	7.754.813
TOTAL APORTACIÓN GENERAL	

Finantza Publikoetarako Euskal Kontseiluak, 2006-02-13n egindako bileran onartutakoa betez, Zailtasunak dituzten Enpresarako Laguntza Ezohiko Planarengatik berreskurapenen zenbatekoa, 2006-01-01etik egindakoak, Euskal Herriaren erakunde guztien artean urtero banatu behar dira, beraien koefiziente bertikal eta horizontalen arabera.

Aurreko 2008 ekitaldian zehar EAEko Administrazioak berreskuratutako benetako kopuruak 62 mila euroraino jo zuen.

Por otra parte, el Consejo Vasco de Finanzas Públicas, en su reunión de 13-02-2006, acordó que el importe de las recuperaciones por el Plan de Actuación Extraordinario para Empresas en Dificultades (3R) efectuadas a partir del 01-01-2006 se distribuyeran anualmente entre todas las instituciones del País Vasco, en función de sus coeficientes vertical y horizontales.

Durante el ejercicio 2008 el importe efectivo recuperado por parte de la Administración de la CAPV ascendió a 62 miles de euros.

ERAKUNDEA / INSTITUCIÓN	%	3R PLANA PLAN 3R
EUSKO JAURLARITZA / GOBIERNO VASCO	70,04	43.154
FORU ALDUNDIAK / DIPUTACIONES FORALES	29,96	18.459
ARABA / ÁLAVA		3.129
BIZKAIA		9.248
GIPUZKOA		6.082
GUZTIRA / TOTAL	100	61.613

c. 1999-2008 aldiko bilakaera

III.9 koadroan, foru-aldundiek Euskal Autonomia Erkidegoari 1999-2008 aldian egindako ekarpenen likidazioa jasotzen da, eta III.2 eta III.4 grafikoetan, berriz, grafikoki adierazita daude, kontzeptuka eta foru-aldundika, hurrenez hurren.

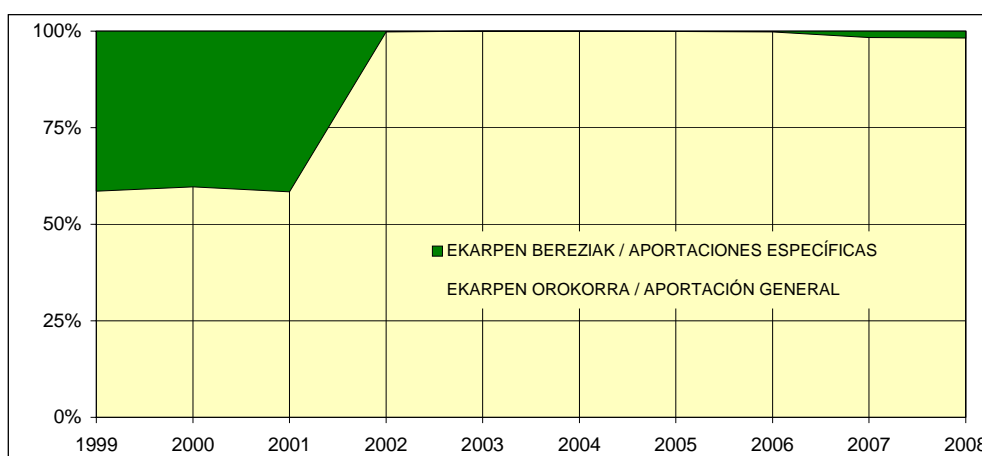
c. Evolución en el período 1999-2008

En el Cuadro III.9 se recoge la liquidación de las Aportaciones de las Diputaciones Forales a las Instituciones Comunes de la Comunidad Autónoma del País Vasco, realizadas durante el período 1999-2008 y de forma visual en los Gráficos III.2 y III.3, según conceptos y por Diputaciones Forales, respectivamente.

FORU-ALDUNDIEK EUSKADIKO ERAKUNDE ERKIDEEI EGINDAKO EKARPENEN BILAKAERA EVOLUCIÓN DE LAS APORTACIONES REALIZADAS POR LAS DD. FF. A LAS INSTITUCIONES COMUNES DEL PAÍS VASCO										
KONTZEPTUA / CONCEPTO	2008	2007	2006	2005	2004	2003	2002	2001	2000	1999
EKARPEN OROKORRA APORTACIÓN GENERAL	7.754.813	8.460.069	7.865.095	7.085.585	6.181.796	5.764.518	5.451.548	2.964.932	2.965.380	2.763.736
EKARPEN BEREZIAK APORTACIONES ESPECÍFICAS	141.316	140.973	17.968	2.760			13.200	2.108.937	2.003.311	1.955.981
GUZTIRA / TOTAL	7.896.129	8.601.042	7.883.063	7.088.345	6.181.796	5.764.518	5.464.748	5.073.869	4.968.691	4.719.717
ARABA / ÁLAVA	1.338.394	1.451.856	1.287.304	1.185.171	1.028.033	964.980	906.602	832.115	793.003	738.164
BIZKAIA	3.955.961	4.314.283	4.001.443	3.568.273	3.112.534	2.898.400	2.743.303	2.570.929	2.549.932	2.442.926
GIPUZKOA	2.601.775	2.834.903	2.594.316	2.334.901	2.041.229	1.901.138	1.814.843	1.670.825	1.625.756	1.538.628
% ARABA / ÁLAVA	16,95%	16,88%	16,33%	16,72%	16,63%	16,74%	16,59%	16,40%	15,96%	15,64%
% BIZKAIA	50,10%	50,16%	50,76%	50,34%	50,35%	50,28%	50,20%	50,67%	51,32%	51,76%
% GIPUZKOA	32,95%	32,96%	32,91%	32,94%	33,02%	32,98%	33,21%	32,93%	32,72%	32,60%

KOADROA / CUADRO III.9

EUSKAL AUTONOMIA ERKIDEGOARI EGINDAKO EKARPENA
APORTACIONES A LA COMUNIDAD AUTÓNOMA DEL PAÍS VASCO
1999-2008 ALDIA / PERÍODO 1999-2008



GRAFIKOA / GRÁFICO III.2

Foru-aldundiek aldi horretan egindako ekarpenei dagokienez, hauexek dira zedarri nagusiak:

Los hitos más significativos en las Aportaciones de la Diputaciones Forales durante este período son los siguientes:

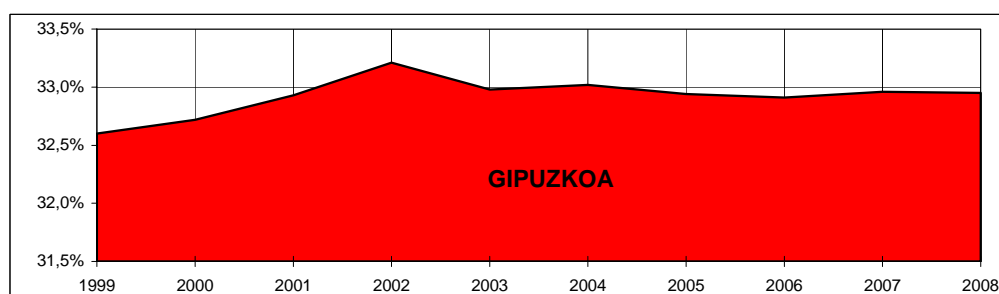
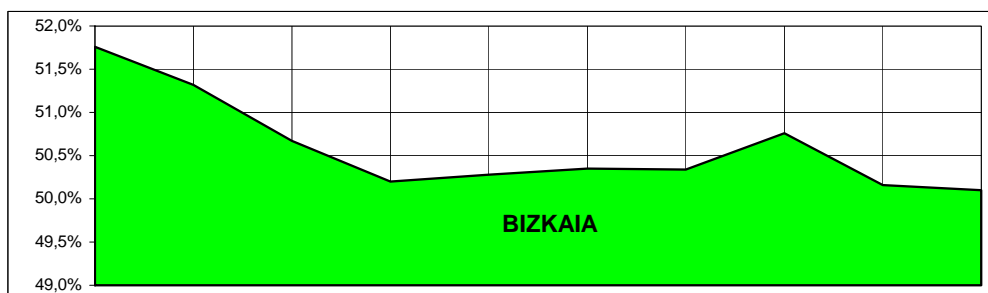
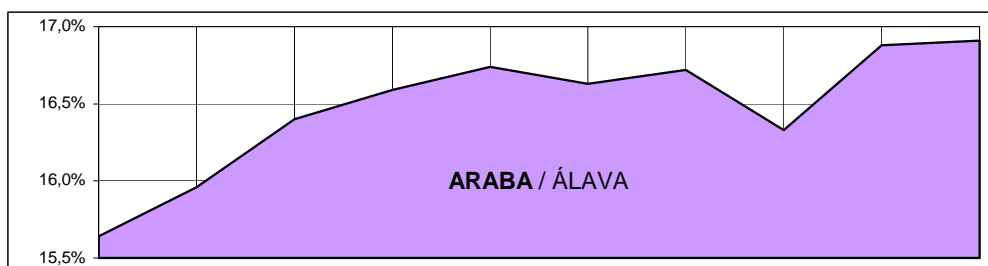
- Legebiltzarrak 6/1996 Legea onartu zuen, urriaren 31koa, 1997, 1998, 1999, 2000 eta 2001 urteetako ekitaldiei aplika dakiekeen eta Euskal Autonomia Erkidegoaren Aurrekontuak finantzatzeko foru-aldundiek egin behar dituzten ekarpenak zehazteko metodologia finkatzen duena. Lege horretan, 7/1985, 9/1988 eta 5/1991 legeetan erabilitako sistema berbera erabili zen, baina horiek aplikatzean izandako eskarmentuaren ondorioz egoki jotako berrikuntzak sartu ziren.
- Abuztuaren 4ko 38/1997 Legea, Ekonomia Ituna berritzekoa, eta data bereko 37/1997 Legea, 1997-2001 bosturtekoako kupoa zehazteko metodologia onartzen duena argitaratu ondoren, Legebiltzarrak 14/1997 Legea onartu zuen, urriaren 10ekoa, foru-aldundiek Euskal Autonomia Erkidegoko Aurrekontuei 1997, 1998, 1999, 2000 eta 2001 ekitaldietan eman beharreko Ekarpenak Zehazteko Metodologiaren Legea egokitzen duena.
- 1997-2001 bosturtekoan, Euskadik zenbait eskumen bereganatu zituen,
- El Parlamento Vasco aprobó la Ley 6/1996, de 31 de octubre, por la que se establecía la metodología de determinación de las Aportaciones de las Diputaciones Forales a la financiación de los Presupuestos de la Comunidad Autónoma del País Vasco aplicable a los ejercicios 1997, 1998, 1999, 2000 y 2001, reiterando básicamente el sistema utilizado en las Leyes 7/1985, 9/1988 y 5/1991 e incorporando las novedades que la experiencia en su aplicación aconsejaban.
- Tras la publicación de la Ley 38/1997, de 4 de agosto, de modificación del Concierto Económico y de la Ley 37/1997, de igual fecha, que aprueba la metodología de determinación del Cupo para el quinquenio 1997-2001, el Parlamento Vasco aprobó la Ley 14/1997, de 10 de octubre, de adaptación de la Ley de metodología de determinación de las Aportaciones de las Diputaciones Forales a la financiación de los Presupuestos de la Comunidad Autónoma aplicable a los ejercicios 1997, 1998, 1999, 2000 y 2001.
- En el quinquenio 1997/2001 el País Vasco asumió nuevas competencias que han

eta horrek, 6/96 Legearen 10. artikulua aplikatuz, Estatuari ordaindu beharreko kupo likidoan minorazioa ekarri du, eta, horrenbestez, gastu txikiagoa foru-aldundiei. Eginkizun hauek eskualdatu zaizkio Euskadiri:

- Zerga-eskumen berriei adskribitutako bitarteko pertsonalak, 1997an Ekonomia Ituna aldatu ondoren. Foru-aldundiek hartu dituzte.
 - Aseguru-bitartekariak. Foru-aldundiek ekarpen berezi osagarria egiten dute, Estatuari ordaindu beharreko kupoan egindako minorazioaren kopuru berekoa.
 - Itsasoko Gizarte Institutuaren osasun-laguntza eta gizarte-zerbitzuak. Lehenengoa Eusko Jaurlaritzari dagokio, eta, bigarrena, berriz, foru-aldundiei (ekintza zuzena izan ezik). Kasu honetan, foru-aldundiek ekarpen berezia egiten dute Eusko Jaurlaritzari egindako eskualdatzeengatik. Hori, aurretik, Estatuari ordaindu beharreko kupo likidotik kendu da.
- Beste alde batetik, 1999 urtean, erakunde erkideen nekazaritza-arloko zerbitzuak eta eginkizunak (FEGA) eskualdatu zitzaizkien foru-aldundiei. Horrek, 6/96 Legearen zortzigarren xedapen gehigarria aplikatuz, ekarpen orokorrean minorazioa izatea eragin zuen, eskualdaketak balioesteagatikoa, hain zuzen.
- Horrez gain, errepideen arloan, 2000 urtean foru-aldundiei eskualdatu zitzaian A-8a, Bilbao-Behobia autobidea.
- 2001eko azaroaren 30ean, Eusko Jaurlaritzaren eta foru-aldundien aurrekontuak egin ahal izan zitezen, Legebiltzarrak 2/2001 Legea onartu zuen. Horren bidez, 2002 urteko ekitaldian Euskal Autonomia Erkidegoko aurrekontuak finantzatzeko foru-aldundiek egin beharreko ekarpenen aurreikuspenak zehazten dira.
- supuesto, en aplicación del artículo 10 de la Ley 6/96, una minoración en el Cupo líquido a pagar al Estado y, por tanto, un menor gasto para las Diputaciones Forales. Las nuevas funciones traspasadas han sido:
- Medios personales adscritos a las nuevas competencias tributarias tras la modificación del Concierto Económico en 1997, asumidas por las Diputaciones Forales.
 - Mediadores de Seguros. Las Diputaciones Forales satisfacen una Aportación Específica suplementaria por cuantía igual a la minoración practicada en el Cupo líquido a pagar al Estado.
 - Asistencia sanitaria y servicios sociales del Instituto Social de la Marina. La primera corresponde al Gobierno Vasco y la segunda, excepto la acción directa, a las Diputaciones Forales. En este caso, las Diputaciones Forales satisfacen una Aportación Específica suplementaria por los traspasos al Gobierno Vasco que previamente ha sido minorada en el Cupo líquido a pagar al Estado.
- Por otro lado, en 1999 se traspasaron servicios y funciones en materia de agricultura (FEGA) de las Instituciones Comunes a las Diputaciones Forales que supuso, en aplicación de la Disposición Adicional Octava de la Ley 6/96, una minoración en la Aportación General por la valoración de los traspasos.
- Asimismo, en materia de carreteras, se traspasó en 2000 la Autopista A-8 Bilbao-Behobia a las Diputaciones Forales.
- El 30 de noviembre de 2001, a fin de elaborar los Presupuestos para el ejercicio 2002 del Gobierno Vasco y de las Diputaciones Forales, el Parlamento Vasco aprobó la Ley 2/2001, por la que se determina la previsión de las Aportaciones de las Diputaciones Forales a la financiación de los Presupuestos de la Comunidad Autónoma del País Vasco para el ejercicio 2002.

- Horrez gain, maiatzaren 23ko 12/2002 Legea, Ekonomia Ituna berritzekoa, eta data bereko 13/2002 Legea, 2002-2006 bosturtekorako kupo zehazteko metodologia onartzen duena argitaratu ondoren, Legebiltzarrak 6/2002 Legea onartu zuen, urriaren 4koa, Baliabideen Banaketarako eta Euskal Autonomia Erkidegoaren aurrekontuak finantzatzeko foru-aldundien ekarpenak zehazteko metodologiaren Legea, 2002-2006 urteetako aldiari aplikatzeko.
- 2005eko ekitaldian Ertzaintzako promozio berriak sartu ziren, eta horrek, 2002-2006 aldirako Kupoaren Bosturtekorako Legearen bosgarren xedapen gehigarria aplikatuz, Estatuari ordaindu beharreko kupo likidoan minorazioa ekarri du, eta, horrenbestez, gastu txikiagoa foru-aldundiei. Kasu honetan, eskumena Eusko Jaurlaritzak duenez, foru-aldundiek ekarpen berezia egiten dute Estatuari ordaindu beharreko kupoan egindako minorazioaren kopuru berekoa.
- Azkenik, 2007ko martxoaren 23an, Eusko Legebiltzarrak 2/2007 Legea onartu zuen, Baliabideen banaketarako eta foru-aldundiek Euskal Autonomia Erkidegoaren aurrekontuak finantzatzeko egin beharreko ekarpenak zehazteko 2007-2011 aldiari aplikatuko den metodologiari buruzkoa. Lege horretan, aintzat hartu beharreko aurreikuspenak ere hartu dira kontuan, aldi horretan kupo kalkulatzeko metodologia dela-eta, Estatuko Administrazioarekin sinatutako akordio berrietatik etor daitezkeen egoera berriak ere jasota egon daitezzen.
- Del mismo modo, tras la aprobación de la Ley 12/2002, de 23 de mayo, de renovación del Concierto Económico y de la Ley 13/2002, de la misma fecha, que aprueba la metodología de determinación del Cupo para el quinquenio 2002-2006, el Parlamento Vasco aprobó la Ley 6/2002, de 4 de octubre, de metodología de distribución de recursos y de determinación de las Aportaciones de las Diputaciones Forales a la financiación de los Presupuestos de la Comunidad Autónoma del País Vasco, aplicable al período 2002-2006.
- En el ejercicio 2005 la incorporación de nuevas promociones de la Ertzaintza ha supuesto, en aplicación de la Disposición Adicional Quinta de la Ley Quinquenal de Cupo para 2002-2006, una minoración en el Cupo líquido a pagar al Estado y, por tanto, un menor gasto para las Diputaciones Forales. En este caso, dado que la competencia es del Gobierno Vasco, las Diputaciones Forales satisfacen una aportación específica por cuantía igual a la minoración practicada en el Cupo líquido a pagar al Estado.
- Por último, el 23 de marzo de 2007, el Parlamento Vasco aprobó la Ley 2/2007, de metodología de distribución de recursos y de determinación de las Aportaciones de las Diputaciones Forales a la financiación de los Presupuestos de la Comunidad Autónoma del País Vasco, aplicable al período 2007-2011 donde se introducen las previsiones necesarias para recoger los aspectos que se derivan de los nuevos acuerdos con la Administración del Estado en relación con la metodología de cálculo del Cupo para dicho período.

LURRALDE HISTORIKO BAKOITZAK EUSKAL AUTONOMIA ERKIDEGOKO ERAKUNDE ERKIDEEI 1999-2008
ALDIAN EGINDAKO EKARPENEN KOEFIZIENTEAK
COEFICIENTES DE APORTACIÓN DE CADA TERRITORIO HISTÓRICO A LAS INSTITUCIONES COMUNES DE
LA COMUNIDAD AUTÓNOMA DEL PAÍS VASCO PERÍODO 1999-2008



3.a.2. Euskadiko beste erakunde batzuen beste transferentzia batzuk

Atal honetan, 2008ko aurrekontu arruntean sortutako diru-sarrerak jasotzen dira, foru-aldundietatik eta autonomia-erkidegoko askotariko udal- eta lurralde-erakundeetatik datozen transferentzien ondorio diren diru-sarrerak, alegia. Sarrerok, 34.476 mila eurokoak izan ziren. Hona hemen diru-sarrera horien osaera:

- Proiektu Estrategikoen Fundoa (PEF). Finantza Publikoen Euskal Kontseiluaren 2000ko otsailaren 14ko akordioaren bidez sortu zen, 2002-2006 aldiaren zehar izaera estrategikoko jarduketarako ekonomiko guztiak finantzatzeko, berriro Finantza

3.a.2. Otras transferencias de Instituciones del País Vasco

En este apartado se recogen los ingresos devengados en el presupuesto ordinario de 2008, como consecuencia de transferencias procedentes de las Diputaciones Forales y de diversos Entes Municipales y Territoriales de la Comunidad Autónoma, que ascendieron a 34.476 miles de euros y cuya composición es la siguiente:

- Fondo de Proyectos Estratégicos (FPE). Creado por acuerdo del Consejo Vasco de Finanzas Públicas, de fecha 14 de febrero de 2000, a fin de que durante el período 2002-2006 se cofinancien todas las actuaciones económicas de carácter estratégico, de nuevo el CVFP, en sesión del 18 de enero de 2007,

Publikoen Euskal Kontseiluak, 2007ko urtarrilaren 18ko biltzarrean, globalizazioaren testuinguru lehiakor berriak mahaigaineratzen dituen eragozpen eta horren deslokalizazio mehatxuen aurrean, PEF honen jarraipena onartu zuen, guztira 48.000 mila eurokoa, Eusko Jaurlaritzaren eta foru-aldundien artean finantzatuta. Hori dela eta, 2008an zehar, foru-aldundiek 6.000 mila euro transferitu zituzten kontzeptu horrengatik, sei zati berdinetan eta Ekarpenen ordainketa epe berberetan.

- Berrikuntza Fondoa (BF). Herri Dirubideen Euskal Kontseiluak 2007ko urtarrilaren 18an hartutako erabaki bidez sortu zen, 2008-2012 aldian arlo honetako jarduerak eta proiektuak batera finantzatzeko. Dotazioa, guztira, 2008-2010 aldirako, 200.000 mila eurokoa da. Kopuru hori batera finantzatuko dute Eusko Jaurlaritzak (%85) eta foru-aldundiek (%15), 4.000 m€-ko bost urterokotan. Ondorioz, 2008an, kontzeptu hori dela-eta, foru-aldundiek 6.000 mila euro transferitu zizkioten Eusko Jaurlaritzari.
- Fondo de Innovación (FI). Creado por acuerdo del Consejo Vasco de Finanzas Públicas, de fecha 18 de enero de 2007, a fin de que durante el período 2008-2012 se cofinancien actividades y proyectos en este ámbito. La dotación total es de 200.000 miles de euros para el periodo 2008-2012. Este importe será cofinanciado por el Gobierno Vasco (85%) y las Diputaciones Forales (15%) en cinco anualidades de 40.000 m€ cada una. En consecuencia, en 2008, las Diputaciones Forales transfirieron al Gobierno Vasco por este concepto 6.000 miles de euros.
- Inbertsio Estrategikoen Fondoa (IEF). Herri Dirubideen Euskal Kontseiluak 93.10.8an hartutako erabaki bidez sortu zen, Euskadiren sustapen eta garapen ekonomikorako, foru-aldundiek eta Eusko Jaurlaritzak finantzatuta. 08-12-31n amaitutzat jo zen inbertsioen programa eta banatu egin zen soberakina. Gainera, IEF kudeatzeaz eta betearazteaz arduratzen den SOCADE S.A. sozietate publikoak itzuli egin zien foru-aldundiei enpresaren kapitalean zeuzkaten partaidetzen zenbatekoa. Partaidetza horiek IEF programako ekarpenen kargura harpidetuta zeuden. Ondorioz, 2008an, Eusko Jaurlaritzaren sarrera gisa zenbatu da 11.534 m€-ko kopurua, programaren soberakinean dagokionaren eta SOCADEri egindako kapital ekarpenaren arteko diferentzia gisa.
- Fondo de Inversiones Estratégicas (FIE). Creado por acuerdo del Consejo Vasco de Finanzas Públicas del 8.10.93, para la promoción y desarrollo económico de Euskadi y con financiación de las Diputaciones Forales y Gobierno Vasco. El 31-12-08 se dio por finalizado el programa de inversiones y se procedió a la distribución de su excedente. Además, la sociedad pública SOCADE S.A., dedicada a la gestión y ejecución del FIE, devolvió a las DD.FF. el importe de sus participaciones en el capital de la empresa, suscritas con cargo a las aportaciones del programa FIE. En consecuencia, en 2008 se ha contabilizado como ingreso del Gobierno Vasco el importe de 11.534 m€ como diferencia entre lo que le corresponde en el excedente del programa y su aportación de capital a SOCADE.
- Madariaga Dorrea Informazio eta Naturaren Interpretazio Zentroa. 2003ko ekitaldian, Eusko Jaurlaritzak
- Centro de Información e Interpretación de la Naturaleza Torre Madariaga. En el ejercicio 2003 el Gobierno Vasco suscribió un Convenio

lankidetzeta-hitzarmena sinatu zuen Bizkaiko Foru Aldundiarekin eta Busturiako Udalarekin, zentro hori egiteko. Hitzarmenari jarraituz, Bizkaiko Foru Aldundiak, 2008ko ekitaldian 516 mila euro sartu zituen, proiektu hori finantzatzen laguntzeko.

- Beste diru-sarrera batzuk. Azkenik, 2008ko ekitaldian, diru-sarrera gisa zenbatu ziren honako kontzeptu hauei dagozkien 10.426 mila euro:
- Hitzarmena Arabako Foru Aldundiarekin, Gasteizko tranbiarako: 5.187 mila euro.
- Hitzarmena Gasteizko Udalarekin tranbiarako: 5.187 mila euro.
- Hitzarmena Gipuzkoako Foru Aldundiarekin, osasun publikoan ikerkuntzarako: 20 mila euro.
- Durangoko Udalaren 32 m€-ko sarrera, Berritzeguneko 2008ko funtzionamendu gastuengatik.

de colaboración con la Diputación de Bizkaia y el Ayuntamiento de Busturia para la construcción del citado centro. En virtud del mencionado Convenio, la Diputación Foral de Bizkaia durante el ejercicio de 2008 ingresó 516 miles de euros para colaborar en la financiación del citado proyecto.

- Otros ingresos. Finalmente, en el ejercicio de 2008 se contabilizaron como ingresos 10.426 miles de euros correspondientes a los conceptos siguientes:
- Convenio con la Diputación Foral de Álava para el Tranvía de Vitoria: 5.187 miles de euros.
- Convenio con el Ayuntamiento de Vitoria para el Tranvía: 5.187 miles de euros.
- Convenio con la Diputación Foral de Gipuzkoa para investigación en salud pública: 20 miles de euros.
- Ingreso de 32 m€ por parte del Ayuntamiento de Durango por gastos de funcionamiento en el Berritzegune de 2008.

3.a.3. Estatuko administrazioaren transferentziak

Atal honetan sartzen dira Estatuko administrazioetik jasotako transferentzia ez-periodikoak, ingurumeneko, estatistikako, hezkuntzako eta beste zenbait alorretako jarduerak finantzatzeko hitzarmenen eta akordioen ondoriozkoak. 2008an, 34.981 mila euro izan ziren. Hona hemen kontzeptuak eta kopuruak:

3.a.3. Transferencias de la Administración del Estado

En este apartado se incluyen las transferencias no periódicas recibidas de la Administración del Estado por convenios y acuerdos de financiación para actuaciones conjuntas en materia de medio ambiente, estadística, educación, etc. Se contabilizaron en 2008 un total de 34.981 miles de euros, por los conceptos y cantidades siguientes:

Hezkuntza Ministerioa / Ministerio de Educación, Política Social y Deporte	1.142
Eskola ibiltariak programa (eskola-trukeak)	19
Programa Escuelas Viajeras (intercambios escolares)	
Erretiratuentzako kalte-ordainden hitzarmena	298
Convenio indemnizaciones para jubilación	
Ikerkuntza-jarduera areagotzeko hitzarmena	495
Convenio para la intensificación de la actividad investigadora	
Goi-mailako Hezkuntzaren Europako Esparrua	330
Espacio Europeo de Educación Superior	
Kultura Ministerioa / Ministerio de Cultura	78
Ondare bibliografikoaren katalogo kolektiboa	42
Cátalogo colectivo patrimonio bibliográfico	
Kirolarien joan-etorrietarako dirulaguntzak	36
Subvenciones para desplazamientos de deportistas	
Ingurumen eta Landa eta Itsas Inguruneko Ministerioa	2.933
Ministerio de Medio Ambiente y Medio Rural y Marino	

Nekazaritza agenda estatistikoa / Agenda estadística agraria	150
FEGA transferentziak / Transferencias FEGA	379
Landare-barietateak/ Variedades vegetales	5
"Minimis" laguntza, gasolioaren gainkostuagatik / Ayuda de "Minimis" por sobrecoste de gasóleo	2.399
Justizia Ministerioa / Ministerio de Justicia	99
Hitzarmena, Dokumentazio Judizialeko Zentroa Convenio Centro Documentación Judicial	99
Osasun eta Kontsumo Ministerioa / Ministerio de Sanidad y Consumo	1.316
Sendagaien erabilera arrazionalerako prestakuntzako programa Programa de formación para el uso racional del medicamento	1.288
Dirulaguntza, Kontsumoko Arbitraje Batzordeak Subvención Juntas Arbitrales de Consumo	28
INEM INEM	21.013
Etengabeko Lanbide Prestakuntzako ekimenen finantziazioa Financiación de iniciativas de Formación Profesional Continua	21.01 3
Sustapen Ministerioa Ministerio de Fomento	6.107
Kartografia arloko hitzarmena Convenio en materia cartográfica	69
Hitzarmena, Espainiako Lurzoruaren Okupazioaren gaineko Informazio Sistema (SIOSE) Convenio Sistema de Información sobre Ocupación del Suelo en España (SIOSE)	16
Trenbide-sare berria. Euskal Y-a Nueva Red Ferroviaria Y vasca	6.022
Zinematografia eta Ikus-entzunezko Arteen Institutua Instituto de la Cinematografía y de las Artes Audiovisuales	126
Industria zinematografikoa hizkuntza koofizialetan sustatzeko hitzarmena Convenio fomento industria cinematográfica en lenguas cooficiales	126
Lan eta Immigrazio Ministerioa Ministerio de Trabajo e Inmigración	2.167
Etorkinak hartu eta gizarteratzeko hitzarmena Convenio acogida e integración de inmigrantes	2.167
GUZTIRA / TOTAL	34.981

3.a.4. Europar Batasunetik datozen funtsak

Erkidegoko funtsetatik datozen diru-laguntzak Europar Batasunak hartutako aurrekontu-konpromisoerik jarraituz ematen dira, eta kasu bakoitzeko erregelamenduari erreparaturik, bi modutan ordain daitezke: aurrerakin moduan, edo behin betiko ordainketa eginez.

Finantzako esku-hartzeko zenbait modu daude, funtzionatzeko modu asko, eta denbora igarotzen da proiektuak onartzen direnetik laguntzak ematen diren arte eta behin betiko jasotzen diren arte. Horregatik, egokia dirudi, diru-sarrera horiek kontabilizatzeko, prozedura uniforme ezartzea, zuhurtasun-printzipioan oinarrituta.

Horren ondorioz, 2000ko ekitalditik, kaxa-irizpidea erabili da Europar Batasunetik datozen laguntzak kontabilizatzeko. Hau da, Euskal Autonomia Erkidegoko

3.a.4. Fondos procedentes de la Unión Europea

Las subvenciones procedentes de fondos comunitarios se materializan conforme a los compromisos presupuestarios contraídos por la Unión Europea, pudiendo adoptar la forma de anticipos o pagos definitivos de acuerdo con la reglamentación establecida en cada caso.

Las diferentes formas de intervención financiera, la diversidad en su funcionamiento, así como el diferimiento en el tiempo desde la aprobación de los proyectos hasta la concesión de ayudas y el cobro definitivo de las mismas, aconsejaban establecer un procedimiento uniforme para la contabilización de estos ingresos basado en el principio de prudencia.

En consecuencia, desde el ejercicio 2000, en la contabilización de las ayudas provenientes de la Unión Europea se ha seguido el criterio de caja, es decir, los ingresos derivados de subvenciones

Diruzaintza Nagusian kobratzen direnean aitortuko dira Europako funtsetatik jasotzen diren diru-sarrerak.

a. Eskualde Garapeneko Europako Funtza. EGEF

1988 urtetik, EGEFek baterako finantzazioa eman die Euskadiko proiektuei. Hona hemen horien eskema:

Banakako proiektuak

1989 urteko erreformara arte, autonomia-erkidegoko eskumenekoak ziren Lurralde arteko Konpentsazio Funtseko banakako proiektuak aurkeztuz parte hartu zuten autonomia-erkidegoek EGEFen. Gehienez ere, % 30eko ekarpena egin zezakeen EGEFek.

Erkidegoko programak

Banakako proiektuetan jasotako laguntzak osatzeko —horrelakorik jaso bazuten—, autonomia-erkidegoek Europar Batasuneko lau programetan parte hartu ahal izan zuten: STAR eta VALOREN, 1986an onartutako programetan; eta RESIDER eta RENAVAL, 1988an onartutako programetan.

- STAR. Egoera txarrean zeuden eremuen eskualde-garapena zuen helburu, telekomunikazio-zerbitzu aurreratuak eta informazioaren teknologiak eskurago izan zitzaten lortuz.
- VALOREN. Egoera txarrean zeuden eremuen eskualde-garapena lortu nahi zen energiaren tokiko hornidura-baldintzak hobetuz. Horretarako, energia-baliabide potentzial endogenoek baliatuko ziren.
- RESIDER. Siderurgia nagusi zen eremuetan birmoldaketa sustatzeko erkidegoko programa da. Euskadin, hiru lurralde historikoetako udalerrriak daude horrelako egoeran. Programaren itzalean, ekoizpen-jarduerak sortu eta garatzea helburu zuten esku-hartzeak egin dira, bai eta ingurumena babestu eta hobetzea helburu dutenak ere.
- RENAVAL. Ontzigintza nagusi den

de fondos europeos se reconocerán cuando se produzca el cobro efectivo de las mismas en la Tesorería General de la Comunidad Autónoma.

a. Fondo Europeo de Desarrollo Regional. FEDER

El FEDER ha cofinanciado proyectos en el País Vasco desde 1988 de acuerdo con el siguiente esquema:

Proyectos Individuales

Hasta la reforma de 1989, la participación de la Comunidades Autónomas en el FEDER se materializó a través de la presentación de proyectos individuales del Fondo de Compensación Interterritorial, competencia del Gobierno Autonómico que significara en conjunto una aportación del FEDER máxima del 30%.

Programas Comunitarios

Complementando, en su caso, las asignaciones provenientes de Proyectos Individuales, las Comunidades Autónomas pudieron participar en los cuatro programas comunitarios: STAR y VALOREN desarrollados en 1986, RESIDER y RENAVAL en 1988.

- STAR. Su objetivo fue el desarrollo regional de zonas desfavorecidas mediante un mejor acceso a los servicios avanzados de telecomunicaciones y a las tecnologías de la información.
- VALOREN. Orientado hacia el desarrollo de determinadas regiones desfavorecidas mediante la mejora de las condiciones de abastecimiento local de la energía, a través del aprovechamiento de los recursos potenciales endógenos.
- RESIDER. Programa comunitario en favor de la reconversión de zonas siderúrgicas, que en el caso del País Vasco comprende municipios de los tres Territorios Históricos. A su amparo se han realizado actuaciones dirigidas a la creación y al desarrollo de actividades productivas, así como a la protección y mejora del medio ambiente.
- RENAVAL. Programa comunitario concebido

eremuetan birmoldaketa laguntzeko erkidegoko programa. Bizkaian ezarri ahal izan zen, eta ekoizpen-jarduerak garatzea helburu zuten esku-hartzeak, eta ingurumena babestu eta hobetzea helburu dutenak egiteko ekimenak ditu bere baitan.

Erkidegoaren ekimenak

Erkidegoko lehengo programen antzeko programak dira, planteamendu estrategikoa eta antolamendu funtzionala Europako Batzordeak berak egin baitu: berak zehaztu ditu lortu nahi diren helburuak (mugak desagertzeak eragindako arazoak konpontzea, armagabetzeak eragindakoak konpontzea eta abar) eta diruz lagundu daitezkeen proiektuak. Euskadik, 1989 eta 1993 urteen bitartean bi ekimenetan hartu zuen parte.

- STRIDE. Industria-gainbeheran dauden eskualdeei laguntzeko ekimena. Horretarako, berrikuntza eta I+Gko jarduerak sustatuko dira. Euskadin, Teknologia Estrategiako Planaren 1. fasea sendotzeko erabili zen.
- INTERREG. Mugak desagertzeak ondorio txarrak izan dituen eremuetan jarduten du. Gipuzkoako Lurralde Historikoak muga-eskualdeetarako programa batean hartzen du parte, ekialdeko eta mendebaldeko Pirinioetako bi aldeetako eskualdeetarako programa batean, hain zuzen.

Programa operatiboak

EGEFen baitan, 1989an egitura-funtzen erreforma egin zenetik, ez da urtez urteko banakako proiekturik onartzen; aitzitik, Estatu kideek urte anitzeko planetan adierazi behar dituzte beren beharrak. Irizpide horri jarraiki, 1989-1999 aldian, lau programa operatibo onartu ziren Euskadirako, horietako bakoitza hiru urteko eperako. Gaur egun EAEko Proiektu Operatiboa (2007-2013) garatzen ari dira.

para favorecer la reconversión de zonas de construcción naval. Aplicable a Bizkaia, consta de actuaciones para desarrollar actividades productivas, así como para la protección y mejora del medio ambiente.

Iniciativas Comunitarias

Su perfil programático es similar al de los antiguos programas comunitarios, ya que están ideados por la propia Comisión en su planteamiento estratégico y en su configuración funcional: objetivos previstos (superación de los problemas derivados de la desaparición de las fronteras, del desarme armamentístico, etc.) y tipología de proyectos subvencionables. El País Vasco participó en dos de las iniciativas existentes entre 1989 y 1993.

- STRIDE. Iniciativa destinada al apoyo de las zonas en declive industrial, estimulando la innovación y las actividades en I+D. En el País Vasco se materializa en el desarrollo y consolidación de la 1ª fase del Plan de Estrategia Tecnológica (PET).
- INTERREG. Actúa sobre áreas donde la desaparición de las fronteras tiene un impacto negativo. El Territorio Histórico de Gipuzkoa participa en un programa para las regiones fronterizas, regiones de ambos lados de los Pirineos, Orientales y Occidentales.

Programas Operativos

En cuanto al FEDER se refiere, a partir de la reforma de los Fondos Estructurales de 1989 no se aprueban proyectos individuales para cada año, sino que los Estados miembros deben expresar sus necesidades en planes plurianuales. Así, en el período 1989-1999 se aprobaron cuatro programas operativos para el País Vasco, cada uno de ellos para un período de tres años. Actualmente se está desarrollando el Programa Operativo del País Vasco 2007-2013. (P.O.P.V. 07-13)

Programazio Agiri Bakarra (DOCUP)

Gaur egun, 2000-2006 aldiko Programazio Agiri Bakarra gauzatzeko fasean dago. 2003ko apirilean onartu zuen Europako Batzordeak, eta bertan jasotzen dira Euskadiko 2. helburuko eremuetan erkidegoak egingo dituen egiturako eskuhartzeak.

2008ko ekitaldian zehar 21.644 mila euroko eskubideak aitortu dira, honela banatuta:

DOCUP 2000-2006 / DOCUP 2000-2006	12.353
INTERREG III C: / INTERREG III C:	184
EAEko PO (97-99) / P.O.P.V. 97-99:	2.735
EAEko PO (07-13) / P.O.P.V. 07-13	6.372

b. Europako Gizarte Funtza. EGF

Europako Gizarte Funtza (EGF), lehen ere adierazi bezala, lan-merkatuan eragiteko finantza-tresna da. EGFtik etorri eta 2008an aitortutako diru-sarrerak 13.320 mila eurokoak dira, 3. helburukoak.

c. NBBEF-Orientazioa

Europar Batasuneko nekazaritza-sektorean egitura-aldaketak laguntzeko ekintza erkideak finantzatzea du helburu. Horretarako, nekazaritza-egiturak egokitu eta landa-eremuak garatu daitezten sustatzen du.

2008ko ekitaldian 985 mila euroko diru-sarrerak aitortu dira, 2000-2006 Leader landa-garapenerako programetakoak.

d. LGENF

Landa Garapenerako Europako Nekazaritza Funtza da. 2007ko urtarrilean NBBEF-Bermea desagertzen da eta bere lekuan bi funtza sortzen dira nekazaritzari zuzendutako Europako laguntzak kudeatzeko: LGENF eta NBEF.

2008ko ekitaldian, 10.572 mila euroko diru-sarrerak aitortu dira, gehienak Landa

Documento Único de Programación (DOCUP)

Actualmente está en fase de ejecución el Documento Único de Programación del País Vasco 2000-2006, que se aprobó por la Comisión Europea en abril de 2003, y en el que se recogen las intervenciones estructurales comunitarias en las zonas del Objetivo nº 2 del País Vasco.

Durante el ejercicio 2008 se han reconocido derechos por valor de 21.644 miles de euros, distribuidos del siguiente modo:

b. Fondo Social Europeo. FSE

El Fondo Social Europeo, FSE, como ya se ha indicado, es un instrumento financiero para actuar en el mercado de trabajo. Los ingresos reconocidos en 2008 y provenientes del FSE alcanzaron los 13.320 miles de euros, relativos al Objetivo 3.

c. FEOGA-Orientación

Su objetivo es la financiación de las acciones comunes tendentes a favorecer modificaciones estructurales en el sector agrario comunitario, favoreciendo la adaptación de las estructuras agrarias y el desarrollo de las zonas rurales.

Durante el ejercicio 2008, se han reconocido ingresos por un importe de 985 miles de euros, relativos a los programas de Desarrollo Rural Leader 2000-2006.

d. FEADER

Es el Fondo Europeo Agrícola de Desarrollo Rural. En enero de 2007 desaparece el fondo Feoga-Garantía y se crean en su lugar dos fondos para gestionar las ayudas europeas dirigidas a la agricultura: FEADER y FEAGA.

Durante el ejercicio 2008, se han reconocido ingresos por un importe de 10.572 miles de

Garapeneko 2007-2013 programakoak (10.261 m€).

e. NBEF

2007ko urtarrilaren 1etik aurrera Nekazaritza Bermatzeko Europa Funts berri hau indarrean sartzen da. 2008rako laguntzen aurreikuspena 48.547 mila eurokoa zen, 48.547 mila euro diru-sarrerak bezala kontabilizatuta izanda.

f. Kohesio Funtsa

Kohesio Funtsa Europar Batasuna eratzeko Itunaren 130D artikulua ezarritakoari jarraiki sortu zen. Artikulu horretan xedatzen da, 1993ko abenduaren 31 baino lehen, funts bat sortu behar dela, Europako Erkidegoak bere ekonomia- eta gizarte-kohesioa sendotzeko ekintzaren barnean, finantza-laguntza emateko ingurumenaren 5. ekimen programaren baitako helburuak lortzen laguntzeko proiektuei. Laguntzak ingurumenaren sektoreko proiektuei emango zaizkie, bai eta garraio-azpiegituren Europan batetik besterako sareak sortzekoei ere.

Hona hemen funtsa zergatik sortu den: ekonomia atzeratuenak dituzten herrialdeek ahalegin handiak egin behar dituzte Ekonomia eta Moneta Batasunean sartu ahal izateko elkarganatze-irizpideak betetzeko; eta, horretarako, defizit publikoa murrizteko herztura-politikak ezarri behar dituztenez, lortu nahi da funtsak lagundutako azpiegiturek ez jasatea horrelako herzturarik.

Egitura-funtsek programei ematen zien laguntza, eta Kohesio Funtsak, berriz, proiektu jakinei ematen die banan-banan. Gainera, laguntza handiagoa izaten da, proiektuaren guztizko kostuaren % 80-85ekoa ere izan daiteke eta. Ez ohiko kasuetan, prestakuntzako azterketen eta aholkularitza teknikoaren % 100 ere finantza daiteke. Europako Batzordeak Europako Parlamentuari hitz eman dio orekari utsiko diola eta laguntzen erdia ingurumen-alorreko proiektuei emango diola eta beste erdia garraioaren alorrekoiei.

1993 eta 1994ko ekitaldietan administrazio zentrala izan zen funts horren onuradun bakarra, eta urtean, gutxi gorabehera,

euros, en su mayoría relativos al programa de Desarrollo Rural 2007-2013 (10.261 m€).

e. FEAGA

A partir del 1 de enero de 2007 entra en vigor este nuevo Fondo Europeo Agrícola de Garantía. La previsión de ayudas para 2008 era de 48.547 miles de euros, habiéndose contabilizado ingresos por el mismo importe.

f. Fondo de Cohesión

El Fondo de Cohesión surge a partir del artículo 130D del Tratado de la Unión Europea, el cual establece la creación, antes del 31 de diciembre de 1993, de un Fondo que, en el marco de la acción de la Comunidad encaminada a reforzar su cohesión económica y social, proporcione una contribución financiera a proyectos que contribuyan a la consecución de los objetivos del 5º Programa de Acción del medio ambiente en el sector de las infraestructuras medioambientales y de la realización de redes transeuropeas en materia de infraestructuras del transporte.

La existencia del Fondo se justifica en razón de los esfuerzos que estos países con economías más retrasadas deberán realizar para someterse a la disciplina marcada por los criterios de convergencia fijados para el acceso a la Unión Económica y Monetaria, al objeto de que la inversión en el tipo de infraestructuras favorecidas por el Fondo no se resienta de las políticas de austeridad dirigidas a la reducción de déficits públicos.

A diferencia de los Fondos estructurales, la asistencia es otorgada de forma individualizada a proyectos específicos, no a programas, y el nivel de ayuda es superior, alcanzando el 80-85% del coste total del proyecto. En casos excepcionales, se puede financiar el 100% del coste total de los estudios preparatorios y de las medidas de asistencia técnica. La Comisión ha adquirido ante el Parlamento Europeo el compromiso de reparto por mitades de la ayuda entre proyectos medioambientales y de transporte.

En los ejercicios 1993 y 1994, la Administración central fue la única beneficiaria de este Fondo, con aproximadamente una media anual de

175.000 milioi pezeta jaso zituen batez beste. 1995era arte ez zuen autonomia-erkidegoek eta toki-erakundeek parte hartzeko inolako biderik zabaldu.

Europako Batzordeak autonomiei dagokien tartean onartutako proiektuak kudeatzen ditu Eusko Jaurlaritzak. Proiektuak Eusko Jaurlaritzak berak gauza ditzake, edota sozietate publiko batek, foru-aldundi batek edo toki-erakunde batek, horretarako sinatutako akordioen edo hitzarmenen bidez.

Horrela, Europatik jasotzen diren laguntzak, Eusko Jaurlaritzaren edo aipatutako erakunde edo organismoen aurrekontu arrunteko diru-sarrerara moduan ager daitezke.

2000/2006 aldirako onartutako proiektuei dagokienez, nahiz eta 2002ko azkeneko hiruhilekoak hasia zen haietako batzuen betearazpena eta eskatua zen proiektu horien lehenengo aurrerakina, 2003 urtea arte ez ziren jaso Diruzaintza Nagusian Kohesio Funtsetik zetozen lehenengo zenbatekoak.

07-12-31n amaitutzat jo ziren 2000/2006 aldirako onartutako lau proiektu multzoak eta 2008an proiektu guztien azken saldoen eskaerak bidali ziren; horien zenbatekoa jaso beharreko laguntza osoaren %20 da.

Dena dela, 2008ko ekitaldian ez da ezein kopururik hartu, horrela, bada, ez da kontabilizatu Kohesio Funtzaren kargurako diru-sarrerarik.

g. ABFT eta AEF

Arrantza Bideratzeko Finantza Tresnan (ABFT) bildu dira Europako Batzordeak arrantza-politikarako aurrekontua gauzatzeko erabili ohi zituen tresna guztiak.

AEF (Arrantzarako Europako Funtsa) arrantza bideratzeko tresna berria da EBk 2007-2013 aldirako dituen finantza-aurreikuspenen esparruan, eta Arrantza Bideratzeko Finantza Tresna (ABFT) ordeztzen du.

175.000 millones de pesetas, no articulando vía alguna de participación de las Comunidades Autónomas ni de las Entidades Locales hasta 1995.

El Gobierno Vasco gestiona los proyectos aprobados por la Comisión Europea dentro del tramo autonómico, cuya ejecución puede correr a cargo del mismo, o bien de una Sociedad Pública, de una Diputación Foral o de una Entidad Local, en virtud de acuerdos o convenios firmados al efecto.

Así, las ayudas europeas recibidas pueden constituir ingresos del presupuesto ordinario del Gobierno Vasco o de los entes u organismos citados.

En lo que respecta a los proyectos aprobados, para el período 2000/2006, si bien en el último trimestre de 2002 ya se había iniciado la ejecución de algunos de ellos y se había solicitado el primer anticipo de los mismos, hasta el año 2003 no se recibieron los primeros importes en la Tesorería General provenientes del Fondo de Cohesión.

Al 31.12.07 se dieron por finalizadas todas las actuaciones incluidas en los cuatro grupos de proyectos aprobados para el periodo 2000/2006 y a largo de 2008 se remitieron las peticiones de los saldos finales de todos los proyectos, cuya cuantía supone el 20% del total de la ayuda a recibir.

Ahora bien, en el ejercicio de 2008 no se ha recibido importe alguno, por lo que no se han contabilizado ingresos con cargo al Fondo de Cohesión.

g. IFOP y FEP

En el IFOP, Instrumento de Orientación de la Pesca, se refunden los diferentes mecanismos con los que la Comisión ejecutaba presupuestariamente su política pesquera.

El FEP es el nuevo instrumento de orientación de pesca en el marco de las perspectivas financieras de la UE para el período 2007-2013 que sustituye al Instrumento financiero de orientación de la pesca (IFOP).

2008an 17.327 mila euroko diru-sarrerak izan dira ABFTen kontura, eta 3.947 m€-koak AEFen kontura.

h. Europar Batasunetik datozen beste diru-sarrera batzuk

Aurrekoez gain, 2008an kopuru hauek jaso ziren Europar Batasunetik (mila eurotan daude):

En 2008 se han contabilizado ingresos por un importe de 17.327 miles de euros con cargo al IFOP y 3.947 m€ con cargo al FEP.

h. Otros ingresos procedentes de la Unión Europea

Además, en 2008 se ingresaron, también provenientes de la Unión Europea, los importes siguientes (en miles de euros):

Kontsumitzaileen Europako Zentroa Centro Europeo del Consumidor	10
Leonardo Da Vinci Metalcert Programa Programa Europeo Leonardo Da Vinci "Metalcert"	3
Leonardo Da Vinci Europako Programa "Transfer of innovation under the lifelong learn" Programa Europeo Leonardo Da Vinci "Transfer of innovation under the lifelong learn"	15
Leonardo Da Vinci Europako Programa "Intercambio de innovación tecnológica" Programa Europeo Leonardo Da Vinci "Intercambio de innovación tecnológica"	6
Eranet-Eurotrans-bio Proiektua Programa Programa Eranet-Proyecto Eurotrans-bio	24
Manunet Programa Programa Manunet	50
Leonardo Da Vinci Europako Programa "Skills for life 08-10" Programa Europeo Leonardo Da Vinci "Skills for life 08-10"	2
Leonardo Da Vinci Europako Programa "Second Phase 00-06" Programa Europeo Leonardo Da Vinci "Second Phase 00-06"	9
Romain Proiektua Proyecto Romain	1
NEPIM 05-07 proiektua KONTSUMOA Proyecto NEPIM 05-07 CONSUMO	1
CLII-CCNETWORK EDUKI ETA HIZKUNTZEN IKASKUNTZA INTEGRATUA programa Prog. CLII-CCNETWORK APRENDIZAJE INTEGRADO DE CONTENIDOS Y LENGUAS	3
Jakintzaren Eskualdeak proiektua Proyecto Regiones del Conocimiento	11
Laguntza finantzarioak, Europaz gairiko Sareak Ayudas financ. Redes transeuropeas de transporte (RTE-T)	607
GUZTIRA / TOTAL	742

3.a.5. Zorpetzea

Eusko Jaurlaritzaren zorpetzeak, 1999 eta 2008 artean gauzatuak, honelako bilakaera izan zuen, miloi eurotan:

3.a.5. Endeudamiento

El endeudamiento del Gobierno Vasco formalizado entre 1999 y 2008 evolucionó del modo siguiente, en millones de euros:

ZORPETZE FORMALIZATUA / ENDEUDAMIENTO FORMALIZADO

000.000 €								
Kontzeptuak / Conceptos	2001	2002	2003	2004	2005	2006	2007	2008
Hasierako egoera (urtar. 1) Situación inicial (1 ene.)	1.520,8	1.405,6	1.552,9	1.805,1	1.964,2	2.033,5	1.850,3	1.243,8
Zorpetze berria Nuevo endeudamiento	240,0	366,9	390,0	275,0	300,0	0,0	0,0	200,0
Amortizazioak Amortizaciones(*)	-390,7	-222,5	-137,7	-115,9	-230,7	-183,2	-606,5	-176,9
Ekitaldiko aldakuntza Variación en el ejercicio	-150,7	144,4	252,3	159,1	69,3	-183,2	-606,5	23,1
Amaierako egoera (aben. 31) Situación final (31 dic.)	1.370,2	1.552,9	1.805,1	1.964,2	2.033,5	1.850,3	1.243,8	1.266,9

(*) 2007ko amortizazioan, jasotzeko aldia amaitzeagatiko kitapena ere sartzen da, nahiz eta ez zegoen artean erabat ordainduta, 2004/12/29n formalizatutako 390 milioi euroko mailegutik.

(*) En la amortización de 2007 se incluye la cancelación por finalización del período de disposición, sin haberse hecho efectiva la misma, del préstamo de 390 millones de euros formalizado en 29/12/2004

KOADROA / CUADRO III.10

Zorpetze biziak edo xedatuak, honako bilakaera hau izan du:

El endeudamiento vivo o dispuesto ha tenido la siguiente evolución:

ZORPETZE BIZIA / ENDEUDAMIENTO VIVO

000.000 €								
Kontzeptuak / Conceptos	2001	2002	2003	2004	2005	2006	2007	2008
Hasierako egoera (urtar. 1) Situación inicial (1 ene.)	1.520,8	1.130,2	945,9	1.048,2	932,3	701,6	518,4	301,9
Zorpetze berria Nuevo endeudamiento	0,0	0,0	240,0	0,0	0,0	0,0	0,0	366,9
Amortizazioak Amortizaciones(*)	-390,7	-184,3	-137,7	-115,9	-230,7	-183,2	-216,5	-176,9
Ekitaldiko aldakuntza Variación en el ejercicio	-390,7	-184,3	102,3	-115,9	-230,7	-183,2	-216,5	190,0
Amaierako egoera (aben. 31) Situación final (31 dic.)	1.130,2	945,9	1.048,2	932,3	701,6	518,4	301,9	491,9

KOADROA / CUADRO III.11

2008an, 2008ko ekitaldiko Aurrekontuen Legeak ezarritako muga eta ekitaldiko amortizazioen bolumena kontuan hartuta, abenduaren 1eko datuz bi mailegu formalizatu ziren Europako Inbertsio Bankuarekin: 200 milioi euro guztira, eta jasotzeko epea hiru urtekoa; eta hori guztia aurrekontuan jarritako diru-sarreraren kopurua betetzeko, Diruzaintzaren bilakaeraren etengabeko jarraipena egin ondoren eta aurrekontu-likidazioaren betearazpenaren gaineko aurreikuspenen etengabeko jarraipena egin ondoren.

Zorpetze berria formalizatu da eta 120,2 milioi euroko obligazio-jaulkipen baten amortizazioa egin da, bai eta 2003/12/26ko mailegu sindikatuaren zati baten amortizazio aurreratua ere (56,7 milioi), eta 2002/12/30ko mailegu sindikatua jaso da

Durante el año 2008, considerando el límite establecido por la Ley de Presupuestos del ejercicio 2008 y el volumen de amortizaciones del ejercicio, se formalizaron en fecha 1 de diciembre dos préstamos con el Banco Europeo de Inversiones por un total de 200 millones de euros con periodo de disposición de tres años para cumplir la cifra de ingresos presupuestada, tras un seguimiento constante de la evolución de la Tesorería así como de las previsiones de ejecución de la liquidación presupuestaria.

Esta formalización de nuevo endeudamiento junto con la amortización de una emisión de obligaciones por importe de 120,2 millones de euros, así como la amortización anticipada de un importe de 56,7 millones del préstamo sindicado de 26/12/2003 y la disposición del

(366,9 milioi), eta horrek guztiak zorpetze bizia 190 milioi euro handiagoa izatea ekarri du, eta zorpetze formalizatua 23,1 milioi euro.

préstamo sindicado de 30/12/2002 por importe de 366,9 millones, ha dado lugar a un incremento del endeudamiento vivo de 190 millones de euros y del formalizado de 23,1 millones de euros.

ZOR PUBLIKOAREN SALDO, 2008EKO ABENDUAREN 31N
SALDO DE DEUDA PÚBLICA A 31 DE DICIEMBRE DE 2008

000€

JAILKIPENAK EMISIONES	jaulkipena emisión	interes-tasa tipo de interés	kopuru jaulkitakoa importe formalizado	kopuru amort. importe amort.	zorra deuda	amorti.-data fecha amort.
Obligazioen jaulkipen instituzionala Emisión institucional obligaciones	24/06/1998	5,00%	120.202	120.202	0	2008
Obligazioen jaulkipen instituzionala Emisión institucional obligaciones	26/11/1999	5,55%	125.000	0	125.000	2014
Epe luzerako mailegua (2001eko a.) Préstamo L/P (Presupuesto 2001)	26/12/2003	aldakorra variable	56.667	56.667	0	2008
Epe luzerako mailegua (*) Préstamo largo plazo	30/12/2002	aldakorra variable	366.900	0	366.900	2014
Epe luzerako mailegua (**)(**) Préstamo largo plazo	29/12/2004	aldakorra variable	275.000	0	275.000	2016
Epe luzerako mailegua (**)(**) Préstamo largo plazo	28/12/2005	aldakorra variable	300.000	0	300.000	2015
Epe luzerako mailegua (***) Préstamo largo plazo	01/12/2008	aldakorra variable	200.000	0	200.000	2029
GUSTIRAK / TOTALES			1.443.769	176.869	1.266.900	

(*) Urtean-urtean seirena amortiza daiteke; 2007/12/31n erabili gabeko kopuruak / Amortizable anualmente por sextas partes; importes no dispuestos a 31.12.2007

(**) 2008/12/31n erabili gabeko kopuruak / Importes no dispuestos a 31.12.2008

(***) Urtean-urtean hogeirenetan amortiza daiteke; 2008/12/31n erabili gabeko kopuruak
 Amortizable anualmente por veinteavas partes; importes no dispuestos a 31/12/2008

KOADROA / CUADRO III.12

2008ko finantza-karga, interesak eta amortizazioak, 191.024 mila eurora iritsi zen. Interesak, 14.155 mila eurora iritsi ziren, eta murriztu egin ziren aurreko ekitaldiaren aldean; amortizazioak, berriz, 176.869 mila eurokoak izan ziren. Finantza-karga LOFCAn ezarritako gehienezkoa baino askoz ere txikiagoa da (gehienez diru-sarrera arrunten % 25ekoa izan daiteke).

Eusko Jaurlaritzak erakunde jaulkitzaile gisa duen kaudimena kalifikatzeko "rating" a eskatu behar izan zen, 1992tik aurrera dibisetan egindako jaulkipenetarako. Autonomia Erkidegoak duen epe luzerako kaudimenari (rating) emandako kalifikazio hobezina mantendu eta finkatzeko asmoz, urtero bilera bat egin da nazioartean famatuenak diren hiru agentziekin, alegia, Standard & Poors, Moody's Investors Service eta Fitch Ratings. Bilera horietan, horiei buruzko informazioa eguneratu da, egun dauden datu berriak oinarri hartuta.

La carga financiera en 2008, intereses y amortizaciones, se situó en 191.024 miles de euros. Los intereses alcanzaron los 14.155 miles de euros, reduciéndose respecto al ejercicio anterior, mientras las amortizaciones fueron de 176.869 miles de euros. La carga financiera significó, por tanto, un porcentaje muy alejado del límite máximo del 25% sobre los ingresos corrientes marcado en la LOFCA.

Las emisiones en divisas realizadas desde 1992 obligaron a solicitar un "rating" que calificara la solvencia del Gobierno Vasco como institución emisora. Con el fin de mantener y consolidar la óptima calificación sobre la solvencia (rating) a largo plazo que goza la Comunidad Autónoma, se ha llevado a cabo una reunión anual con cada una de las tres agencias internacionales más prestigiosas, Standard & Poor's, Moody's Investors Service y Fitch Ratings, para actualizar su información a tenor de los nuevos datos disponibles.

Adierazitakoa kontuan hartuta, hiru agentziek, Standard & Poor's, Moody's Investors Service eta Fitch Ratings-ek, beren kalifikazioak mantendu dituzte: AAA, Aaa eta AAA. Guztiek ikuspegi egonkorra dute, eta kalifikazio horiek ere beraei dagozkien eskaletako altuenak dira. Horrek esan nahi du Euskadik une hauetan munduko hiru rating-agentzia garrantzitsuenen kalifikazio altuenak dituela.

3.b. Gastuak

Eusko Jaurlaritzak aurrekontuetan 2008 urterako aurreikusitako gastuak 10.379.938 mila eurokoak izan ziren, hau da, % 12etik gorako gehikuntza, 2007ko aurrekontuko gastuen aldean, 9.257.126 milioi eurora iritsi baitziren.

Gastu likidatuak, berriz, 9.317.300 milioi eurora iritsi ziren, eta igoera % 8,5ekoa izan zen, aurreko urteko likidazioaren aldean.

Eusko Jaurlaritzak likidatutako gastuaren bolumenak Autonomia Erkidegoaren BPGaren % 13,62 hartu zuen, 2007 urtean baino 68 ehunen gehiago.

2007an eta 2008an likidatutako gastuak alderatuz gero, ikusten da langileria-gastuak eta funtzionamendu-gastuak (1. eta 2. kapituluak) handitu egin zirela: % 7,5 eta % 11,6, hurrenez hurren.

Finantza-gastuak (3. kapitulua) % 39,3 murriztu ziren, eta transferentzia arruntak (4. kapitulua), berriz, % 6,2 handitu. Beste alde batetik, inbertsio errealak % 0,5 gehitu ziren; inbertsioetarako transferentziak, berriz, % 36,1. Finantza-aktiboen aldakuntzak % 37,3 igo ziren; finantza-pasiboak, berriz, % 18,3 jaitsi ziren.

III.13 koadroan eta III.4 grafikoan adierazten da zer-nolako bilakaera izan duten, kapituluka, aurrekontuan sartutako eta likidatutako gastuek.

Considerando lo anterior las tres agencias, Standard & Poor's, Moody's Investors Service y Fitch Ratings han mantenido sus calificaciones como AAA, Aaa y AAA, todas con perspectiva estable, que también son las mas altas de sus respectivas escalas. Esto supone que Euskadi tiene en estos momentos las calificaciones máximas de las tres agencias de rating más importantes del mundo.

3.b. Gastos

Los gastos presupuestados por el Gobierno Vasco para el 2008 ascendieron a 10.379.938 miles de euros, lo que supone un incremento de más de un 12% respecto a los gastos presupuestados de 2007, que ascendieron a 9.257.126 miles de euros.

Por su parte, los gastos liquidados alcanzaron los 9.317.300 miles de euros, con un aumento de cerca del 8,5% respecto a la liquidación del año anterior.

El volumen del gasto liquidado por el Gobierno Vasco representó un 13,62% del PIB de la Comunidad Autónoma, 68 centésimas porcentuales más al del año 2007.

La comparación de los gastos liquidados de 2007 y 2008 refleja cómo los gastos de personal y de funcionamiento, capítulos 1 y 2, incrementaron su volumen con aumentos del 7,5% y del 11,6%, respectivamente.

En el caso de los gastos financieros (capítulo 3), experimentó una reducción del 39,3% mientras que las transferencias corrientes (capítulo 4), aumentó un 6,2%. Por su parte, las inversiones reales se incrementaron en un 0,5% y un 36,1% las transferencias para inversiones. Las variaciones de activos financieros aumentaron un 37,3% y disminuyeron un 18,3% los pasivos financieros.

En el Cuadro III.13 y el Gráfico III.4 se presenta la evolución por capítulos de los gastos presupuestados y liquidados.

EUSKO JAURLARITZAREN GASTUEN AURREKONTUAREN LIKIDAZIOA, KAPITULUKA
LIQUIDACIÓN DEL PRESUPUESTO DE GASTOS DEL GOBIERNO VASCO POR CAPÍTULOS

000€

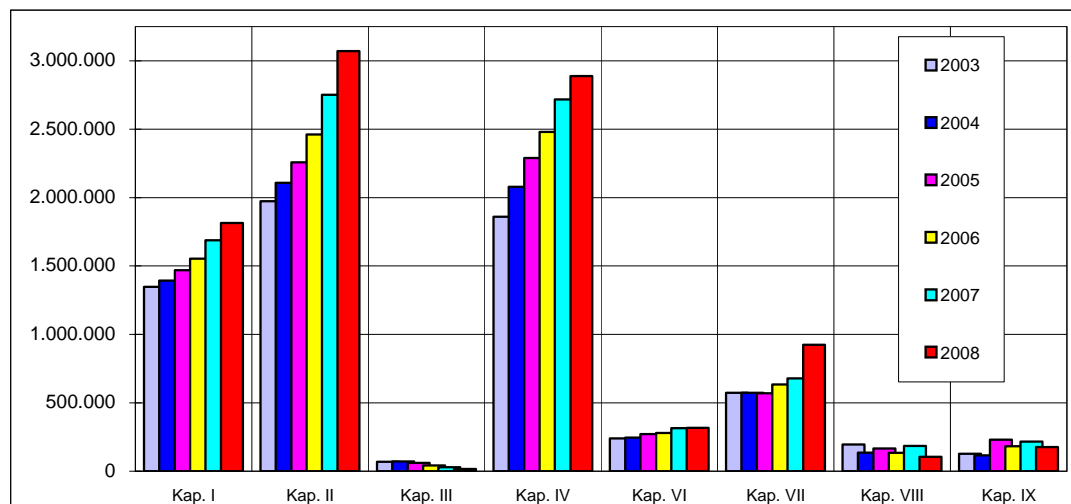
KAPITULUAK / CAPÍTULOS	2003		2004		2005		2006		2007		2008	
	azk. aurr. ppto. def.	obli. garb. oblig. recon.	azk. aurr. ppto. def.	obli. garb. oblig. recon.	azk. aurr. ppto. def.	obli. garb. oblig. recon.	azk. aurr. ppto. def.	obli. garb. oblig. recon.	azk. aurr. ppto. def.	obli. garb. oblig. recon.	azk. aurr. ppto. def.	obli. garb. oblig. recon.
Kap. I. Langileri gastuak Cap. I. Remuneraciones del personal	1.358.788	1.348.434	1.412.024	1.392.779	1.480.009	1.468.518	1.575.969	1.553.899	1.697.394	1.688.304	1.831.243	1.815.083
Kap. II. Gastu arruntak Cap. II. Gastos corrientes	2.000.065	1.974.443	2.129.759	2.108.648	2.289.407	2.256.781	2.495.615	2.461.989	2.790.392	2.751.918	3.132.165	3.072.013
Kap. III. Finantza gastuak Cap. III. Gastos financieros	71.349	69.564	90.616	71.715	97.679	60.129	47.238	42.363	60.794	29.128	52.604	17.660
Kap. IV. Transferentzi arruntak Cap. IV. Transferencias corrientes	1.891.618	1.861.173	2.100.999	2.078.100	2.303.682	2.290.310	2.527.479	2.480.230	2.782.633	2.718.063	2.940.654	2.887.679
Kap. VI. Inbertsio errealeak Cap. VI. Inversiones reales	278.506	239.035	299.907	246.983	340.540	271.505	356.119	280.434	693.585	316.100	973.415	317.646
Kap. VII. Kapital transferentziak Cap. VII. Transferencias de capital	593.768	574.823	601.554	573.826	621.698	569.532	681.540	634.024	765.629	679.755	1.003.524	925.426
Kap. VIII. Finantza aktiboak Cap. VIII. Activos financieros	204.534	196.112	150.313	137.321	170.765	165.416	162.826	134.817	249.518	185.102	240.132	104.925
Kap. IX. Finantza pasiboak Cap. IX. Pasivos financieros	128.931	128.922	115.935	115.935	276.581	230.719	183.182	183.182	217.182	216.516	200.202	176.869
GUZTIRA TOTAL	6.527.559	6.392.506	6.901.108	6.725.309	7.580.361	7.312.911	8.029.969	7.770.938	9.257.126	8.584.886	10.373.938	9.317.300

azk. aurr.: azkeneko aurrekontua / ppto. def.: presupuesto definitivo
 obli. onar.: obligazio onartuta / oblig. recon.: obligaciones reconocidas

KOADROA / CUADRO III.13

EUSKO JAURLARITZAREN LIKIDATUTAKO GASTUEN BILAKAERA, KAPITULUKA
EVOLUCIÓN DE LOS GASTOS LIQUIDADOS DEL GOBIERNO VASCO POR CAPÍTULOS

000€



GRAFIKOA / GRÁFICO III.4

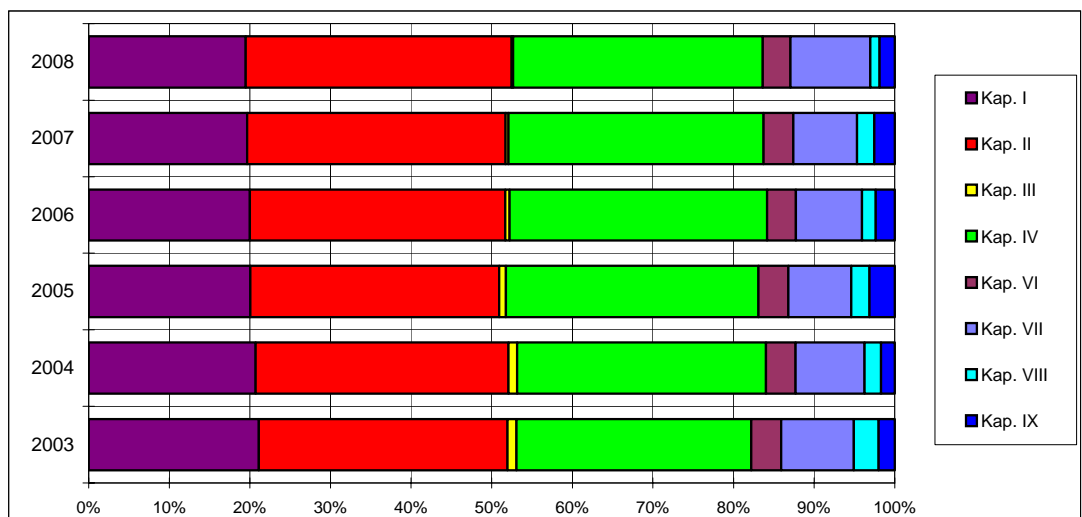
Eusko Jaurlaritzaren 2008 urteko gastuetatik, % 83,4 I., II. eta IV. kapituluei dagokie (langileria -gastuak, funtzionamendu-gastuak eta transferentzia arruntak). Ehuneko hori 2007. urteari dagokionaren antzekoa da, % 83koa izan baitzen.

De los gastos del Gobierno Vasco en el año 2008 el 83,4% se concentraron en los capítulos I, II y IV, gastos de personal, gastos de funcionamiento y transferencias corrientes. Este porcentaje es similar al de 2007, que fue de un 83%.

I. kapitulua gastuaren % 19,5 izan zen, eta BPGaren % 2,7. 2. kapitulua guztizko gastuaren % 33,0 izan zen, eta Autonomia Erkidegoko BPGaren % 4,5; eta 4. kapitulua, berriz, gastuaren % 31,0 eta BPGaren % 4,2 (III.5 grafikoa).

El capítulo I representó el 19,5% del gasto y el 2,7% del PIB. El capítulo 2 el 33,0% del total de los gastos y un 4,5% del PIB de la Comunidad Autónoma, mientras que el capítulo 4 se situó en el 31,0% del gasto y en el 4,2% del PIB (Gráfico III.5).

LIKIDATUTAKO GASTUEK EHUNEKOTAN DUTEN PISUAREN BILAKAERA, KAPITULUKA
EVOLUCIÓN DE LA PARTICIPACIÓN PORCENTUAL DE LOS GASTOS LIQUIDADADOS POR CAPÍTULO



GRAFIKOA / GRÁFICO III.5

III.14 koadroan dago jasota Eusko Jaurlaritzaren sailen artean nola banatuta dauden gastuak 2004-2008 aldian. Legegintzaldi batetik bestera aldaketak izan dira sailen egituretan, eta horregatik ezin da alderaketa homoginoa egin denboran. Dena den, zenbait ondorio atera daitezke datuen azterketatik.

La distribución de los gastos por Departamentos en el período 2004-2008 se recoge en el Cuadro III.14. Aún cuando los cambios en la estructura departamental, realizados en las distintas legislaturas, no permiten una comparación homogénea en el tiempo, sin embargo, se pueden establecer algunas conclusiones de su análisis.

EUSKO JAURLARITZAREN GASTUEN AURREKONTUA LIKIDAZIOA, SAILKA
LIQUIDACIÓN DEL PRESUPUESTO DE GASTOS DEL GOBIERNO VASCO POR DEPARTAMENTOS

000€

SAILA	2004	2005	2006	2007	2008	DEPARTAMENTO
00 Legebiltzarra	21.520	23.617	25.786	27.789	30.514	00 Parlamento
01 Lehendakariitza	18.789	20.510	23.111	27.159	29.427	01 Presidencia
02 Lehendakariordetza	10.357	12.553	13.861	16.912	23.562	02 Vicepresidencia
03 Ogasun eta herri administrazioa	161.509	171.829	188.429	185.433	196.448	03 Hacienda y administración pública
04 Justizia, lan eta gizarte segurantz	363.555	410.777	469.077	511.747	567.700	04 Justicia, empleo y seguridad social
05 Herrizaingoa	528.255	526.690	555.618	617.932	669.641	05 Interior
06 Industria, merkataritza eta turismoa	251.938	285.864	298.286	346.684	398.206	06 Industria, comercio y turismo
07 Etxebizitza eta gizarte gaiak	225.385	209.721	244.353	258.280	280.332	07 Vivienda y asuntos sociales
08 Hezkuntza, unibertsitate eta ikerketa	1.882.886	2.021.892	2.140.099	2.403.160	2.589.172	08 Educación, universidades e investigación
09 Osasuna	2.226.584	2.421.574	2.632.903	2.926.682	3.240.668	09 Sanidad
10 Kultura	203.297	209.021	232.235	253.223	275.734	10 Cultura
11 Ingurumen eta lurralde antolamendua	109.672	114.616	120.197	113.185	105.638	11 Medio ambiente y ordenación del territorio
12 Garraio eta herri lanak	176.506	182.424	188.236	274.226	312.373	12 Transportes y obras públicas
13 Nekazaritza , arrantza eta elikadura	177.899	190.704	173.916	187.613	177.817	13 Agricultura, pesca y alimentación
20 Inb. ekono. sozialei buruzko plan berezia	55.475	67.207	27.828	14.528	1.428	20 Plan especial inversiones econ. y sociales
51 Lan harremanetarako kontseilua	2.140	2.338	2.384	2.470	2.545	51 Consejo de relaciones laborales
52 Ekonomia eta gizarte euskal kontseilua	1.560	1.624	1.678	1.739	1.792	52 Consejo económico y social vasco
53 Kooperatiben goren kontseilua	715	745	769	944	972	53 Consejo superior de cooperativas
54 Herri kontuen euskal epaitegia	5.085	6.144	6.353	6.623	7.045	54 Tribunal vasco de cuentas públicas
55 Datuak babesteko euskal bulegoa	120	1.161	1.666	1.780	1.869	55 Agencia vasca de protección de datos
90 Zor publikoa	176.883	281.918	217.288	239.639	191.146	90 Deuda pública
95 Erakundeen balibideak eta konpromisoak	124.856	149.754	206.867	167.060	208.412	95 Recursos y compromisos institucionales
99 Hainbat sail	321	229		81	4.861	99 Diversos departamentos
GUZTIRA	6.725.309	7.312.911	7.770.938	8.584.886	9.317.300	TOTAL

KOADROA / CUADRO III.14

Gastu-bolumen handieneko sailak, Osasun Saila eta Hezkuntza Saila izan ziren. Osasun Sailaren gastuak 2.589.172 mila eurora iritsi ziren 2008an, eta horrek % 10,7ko gehikuntza ekarri zuen, 2007ren aldean. Era berean, sail horren pisu erlatiboa ehuneko hamarren bat gehitu zen aurreko urtearen aldean, Osasun Sailaren gastuak guztizko gastuaren % 34,8 hartu urte horretan.

Hezkuntza Sailaren gastuak % 27,8 hartu zuen, eta % 10,7 igo zen. Gainerako sailek, berriz, digitu bakarreko pisu erlatiboa atzeman zuten, eta aipatzekoak dira Herrizaingo Saila, eta Justizia, Lan eta Gizarte Segurantzza Saila, hurrenez hurren, guztizkoaren % 7,2 eta % 6,1 hartu baitzuten.

Osasun Sailaren eta Hezkuntza Sailaren likidatutako gastuak BPGaren % 8,52 inguru izan ziren: % 4,74 eta % 3,77, hurrenez hurren, 2007. urtean baino ehuneko 40 ehunen gehiago. Gainerako sailen gastuak maila txikiagokoak izan ziren.

Aurreko urtearekin alderatuta, guztira likidatutako gastuak handitu egin ziren Autonomia Erkidegoko merkatu-prezioetan

Los Departamentos con mayor volumen de gasto fueron Sanidad y Educación. El gasto del Departamento de Sanidad ascendió en 2008 a 2.589.172 miles de euros, lo que supuso un incremento del 10,7% respecto a 2007. Así mismo, su peso relativo respecto al año anterior se incrementó en siete décimas porcentuales al representar el gasto del Departamento de Sanidad el 34,8% del gasto total.

El gasto del Departamento de Educación significó el 27,8%, aumentando un 10,7%. El resto de Departamentos alcanzan un peso relativo de sólo un dígito, destacando el de Interior y Justicia, Empleo y Seguridad Social que representaron, respectivamente, un 7,2% y 6,1% del total.

Los gastos liquidados de los Departamentos de Sanidad y de Educación supusieron cerca del 8,52% del PIB, 4,74% y 3,77%, respectivamente, 40 centésimas porcentuales más que en el año 2007. El resto de los Departamentos tuvo una menor relevancia.

Los gastos liquidados totales respecto al Producto Interior Bruto a precios de mercado de la Comunidad Autónoma aumentaron en

adierazitako Barne Produktu Gordinarekiko: haren % 13,6tik zertxobait gora izan ziren, eta 2007an, berriz, %12,9. Ehuneko hori (% 13) ez zen gainditzen 1997. urtetik.

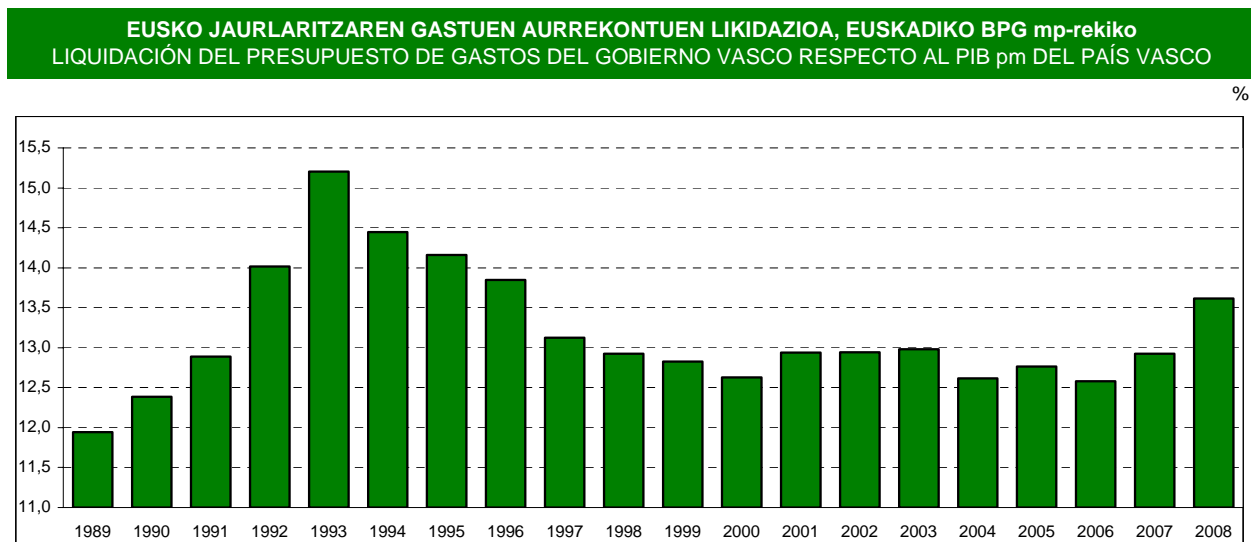
1988an, Barne Produktu Gordinarekiko guztizko gastu likidatuak % 10,6 hartu zituen; 1993an, berriz, % 15,8ra iritsi ziren gastu horiek. Gerora, jaitsiz joan ziren arian-arian, eta 2000. urtean, % 12,6 izan ziren. Berrito gora egin zuten: 2001ean %12,9 izan ziren, eta gero ehuneko horri eutsi zitzaion 2002. eta 2003. urteetan. Eta berrito % 12,6ren inguruko mailetara jaitsi zen hurrengo urteetan. Gero, 2007an, % 13ra hurbildu zen eta 2008an nabarmen gainditu da portzentaje hori, % 13,6ra iritsiz.

Gastu likidatuak barne-produktu gordinaren aldean (merkatu-preziotan) hartzen duten pisuaren bilakaera, honako grafiko honetan islatzen da.

comparación con el año anterior, superando ligeramente el 13,6% frente al 12,9% del 2007. Porcentaje del 13% que no se superaba desde el año 1997.

Mientras que en 1988, los gastos liquidados totales respecto al Producto Interior Bruto, significaban el 10,6%, en 1993 pasaron a alcanzar el 15,8%. Posteriormente, descendieron paulatinamente hasta el 12,6% en el 2000, ascendiendo al 12,9% en el 2001, porcentaje que se mantuvo en los años 2002 y 2003, para descender nuevamente a niveles del alrededor del 12,6% en los siguientes años. En 2007 se acercó al 13% y ya en 2008, se ha superado ampliamente dicho porcentaje. En 2007 se incrementó hasta casi alcanzar un 13%, para finalmente, en 2008. superar ampliamente dicho porcentaje, alcanzando un 13,6%.

La evolución del peso que representan los gastos liquidados respecto al producto interior bruto (a precios de mercado) se refleja en el siguiente gráfico.



GRAFIKOA / GRÁFICO III.6

3.c. Izaera instituzionaleko beste fluxu batzuk

3.c.1. Kupoak

Urriaren 25eko 29/2007 Legeak onartutako kupoak zehazteko metodologia aplikatuz, 2008rako behin-behineko kupoak zehaztu zen:

3.c. Otros flujos de carácter institucional

3.c.1. El Cupo

Por aplicación de la metodología de señalamiento del cupo aprobada por la Ley 29/2007, de 25 de octubre, se determinó el cupo provisional para 2008:

2008KO BEHIN-BEHINEKO KUPO LIKIDOA / CUPO LÍQUIDO PROVISIONAL 2008

000€	
KONTZEPTUAK / CONCEPTOS	BEHIN-BEHINEKO PROVISIONAL
OINARRIZKO URTEKO KUPO LIKIDOA CUPO LIQUIDO AÑO BASE	1.648.169
Eguneratze-Indizea Índice de actualización	1,0700198
BEHIN-BEHINEKO KUPO LIKIDOA CUPO LIQUIDO PROVISIONAL	1.763.574
EGUNERATUTAKO 6.BI ARTIKULO KO KONPESATZIOAK COMPENSACIONES ART. 6.DOS ACTUALIZADAS	-87.836
Arabako konpentsazioak Compensaciones Álava	-4.015
2007-7-30ko Eko.-Itunaren Batz. Mistoaren Hirugarren 2. Akordioa Acuerdo Tercero 2º Comisión Mixta del Concierto Económico de 30-7-2007	-18.908
2007-7-30ko Eko.-Itunaren Batz. Mistoaren Laugarren Akordioa Acuerdo Cuarto Comisión Mixta del Concierto Económico de 30-7-2007	-54.924
2005-10-6ko EIBMaren Lehenengo Akordioa Acuerdo Primero CMCE 6-10-2005	-47.833
ORDAINDU BEHARREKO LIKIDOA / LÍQUIDO A PAGAR	1.550.058

KOADROA / CUADRO III.15

2007-2011rako Kupoaren Metodologiaren Hirugarren Xedapen Gehigarrian ezartzen denez, EAEn Autonomiaren Aldeko eta Mendetasunari Arreta Eskaintzeko Sistema eratzeko finantza-izaerako xedapenak, Hezkuntzako Lege Organikoaren garapenerako finantza-izaerako xedapenak eta osasun-arloaren ezohiko finantziatorako xedapenak Ekonomia Itunaren Batzorde Mistoaren akordioetan aurreikusitakoa aplikatuz zehaztuko dira.

Horri dagokionez, Ekonomia Itunaren Batzorde Mistoak honako akordio hauek hartu ditu:

- Osasunaren ezohiko finantziazioa dela eta, 2005eko urriaren 6ko Ekonomia Itunaren Batzorde Mistoaren lehenengo akordioak ezartzen duenez, 2005eko irailaren 10eko Lehendakarien Konferentzian erabakitako zerga- eta finantza-neurriak Ekonomia Itunaren sistemarekin bat etorri aplikatuko dira Euskal Autonomia Erkidegoan.
- Ondorioz, erabaki zen Estatuko Administrazioak autonomia-erkidegoen eskumeneko osasun-arloko gastuak finantzatzeko ezohiko aurrekontuzukidurak kupoaren minorazioaren bidez ordainduko zirela, hau da, estatu-mailara eramandako aurrekontu-

La Disposición Adicional tercera de la Metodología del Cupo para 2007-2011 establece que la aplicación en la CAPV de las disposiciones de carácter financiero para la configuración del Sistema para la Autonomía y Atención a la Dependencia, el desarrollo de la Ley Orgánica de Educación y la financiación extraordinaria de la sanidad se determinará por aplicación de los Acuerdos de la Comisión Mixta del Concierto Económico.

A este respecto, la Comisión Mixta del Concierto Económico ha adoptado los siguientes acuerdos:

- En relación a la financiación extraordinaria de la sanidad, el Acuerdo Primero de la Comisión Mixta del Concierto Económico de 6 de octubre de 2005, estableció que la aplicación en el País Vasco de las medidas de carácter tributario y financiero acordadas en la Conferencia de Presidentes de 10 de septiembre de 2005 se realizaría de acuerdo con el sistema de Concierto Económico.
- En consecuencia, se acordó que la participación del País Vasco en las dotaciones presupuestarias extraordinarias destinadas por la Administración del Estado a la financiación de los gastos sanitarios de competencia de las Comunidades Autónomas, se hará efectiva por minoración

zuzkidura horiei egozpen-indizea aplikatzearen ondorio den zenbatekoa kupoan gutxiagotuz.

- 2008ko kupoan kontzeptu horrengatik aplikatu beharreko behin-behineko konpentsazioa 47.832.850 euro izan zen.
- Hirugarren akordioa: Autonomiari buruzko eta Dependentsiari Arretarenganako Sistema (SAAD) egituratzeko Estatuaren zuzkiduretan Euskadik izango zuen parte-hartzea zehaztu zen.

Akordio horren bigarren atalean honako hau ezarri zen: SAADen erabakitako maila finantzatzera bideratutako aurrekontu-zuzkiduretan Euskadik izango duen parte-hartzea kupoaren minorazioaren bidez egingo da, hau da, estatu-mailara igotako aurrekontu-zuzkidura horiei egozpen-indizea aplikatzearen ondorio den zenbatekoa kupoan gutxiagotuz.

2008rako 18.908.460 euroko behin-behineko kopurua gutxiagotu zen kupotik.

- Laugarren akordioa: Hezkuntzako Lege Organikoaren garapenerako Estatuaren zuzkiduretan Euskadik izango zuen parte-hartzea kupoaren minorazioaren bidez ordainduko zela erabaki zen, hau da, estatu-mailara igotako aurrekontu-zuzkidura horiei egozpen-indizea aplikatzearen ondorio den zenbatekoa kupoan gutxiagotuz.

2008rako 54.923.880 euroko behin-behineko kopurua gutxiagotu zen kupotik.

Beste alde batetik, 2007-2011 aldirako Kupoaren Bosturtekorako Legearen 12. artikuluan ezarritakoa aplikatuz, 2008ko maiatzean 2007. urteko kupo likidatu zen. Estatuaren aldeko 146.340.990 euroko aldea izan zuen likidazioak.

Dagozkion konpentsazioak eta doitzeak egin ondoren, guztira sartu beharreko kopuruan lurralde historiko bakoitzak egin beharreko ekarpena kalkulatzeko, 2008an indarrean

en el cupo, por aplicación del índice de imputación a dichas dotaciones presupuestarias elevadas a nivel estatal.

- La compensación provisional aplicada en el cupo 2008 por este concepto ascendió a 47.832.850 euros.
- Por el Acuerdo Tercero de la Comisión Mixta del Concierto Económico de 30 de julio de 2007 se determinó la participación del País Vasco en las dotaciones del Estado para la configuración del Sistema para la Autonomía y Atención de la Dependencia (SAAD).

En el apartado Segundo de dicho Acuerdo se estableció que la participación del País Vasco en las dotaciones presupuestarias destinadas a la financiación del nivel acordado del SAAD, se realizará mediante minoración en el cupo del importe que resulte por aplicación del índice de imputación a dichas dotaciones presupuestarias, elevadas a nivel estatal.

Para 2008 se minoró del cupo un importe provisional de 18.908.460 euros.

- El Acuerdo Cuarto de la Comisión Mixta del Concierto Económico del 30 de julio de 2007 determinó que la participación del País Vasco en las dotaciones del Estado para el desarrollo de la Ley Orgánica de Educación se hará efectiva por minoración en el cupo, por aplicación del índice de imputación a dichas dotaciones presupuestarias, elevadas a nivel estatal.

Para 2008 se minoró un importe provisional de 54.923.880 euros.

Por otra parte, en aplicación de lo dispuesto en el artículo 12 de la Ley Quinquenal de Cupo para 2007-2011, en mayo de 2007 se liquidó el cupo de 2007, dando lugar a una diferencia a favor del Estado de 146.340.990 euros.

La distribución por Territorios Históricos del importe total a ingresar, después de las compensaciones y ajustes pertinentes, se realizó por aplicación de los coeficientes

zeuden koefiziente horizontalak aplikatu ziren. III.17 eta III.18 koadroetan jasota daude 2008. urteko hiru epeetan egindako benetako ordainketak bai eta lurralde historikoen artean nola banatu ziren ere.

horizontales vigentes en 2008. Los pagos efectivos realizados en los tres plazos del año 2008 y su distribución por Territorios Históricos se recogen en los Cuadros III.17 y III.18.

2008KO KUPO LIKIDOAREN EPEAK / PLAZOS DE PAGO DEL KUPO LÍQUIDO DE 2008

KONTZEPTUAK CONCEPTOS	MAIATZA MAYO	IRAILA SEPTIEMBRE	ABENDUA DICIEMBRE	GUZTIRA TOTAL
2008KO BEHIN-BEHINEKO KUPO LIKIDOA CUPO LÍQUIDO PROVISIONAL 2008	587.858	587.858	587.858	1.763.574
2008ko Kupoari buruzko Legearen 6.Bi artik.konp. Compensaciones Art. 6.Dos de la Ley de Cupo 2008	-29.279	-29.279	-29.279	-87.836
2008ko Arabako Konpentsazioak Compensaciones Álava 2008	-1.338	-1.338	-1.338	-4.015
2007-7-30ko EBMaren Hirugarren 2. Akordioa Acuerdo Tercero 2º CMCE 30-7-2007	-6.303	-6.303	-6.303	-18.908
2007-7-30ko Eko.-Itunaren Batz. Mistoaren Laugarren Akordioa Acuerdo Cuarto CMCE 30-7-2007	-18.308	-18.308	-18.308	-54.924
2005-10-6ko EIBMaren Lehenengo Akordioa Acuerdo Primero CMCE 6-10-2005	-15.944	-15.944	-15.944	-47.833
2008KO ORDAINDUTAKO KUPOA CUPO PAGADO 2008	516.686	516.686	516.686	1.550.058
2007EKO KUPOAREN LIKIDAZIOA LIQUIDACIÓN CUPO 2007	142.737	3.604		146.341

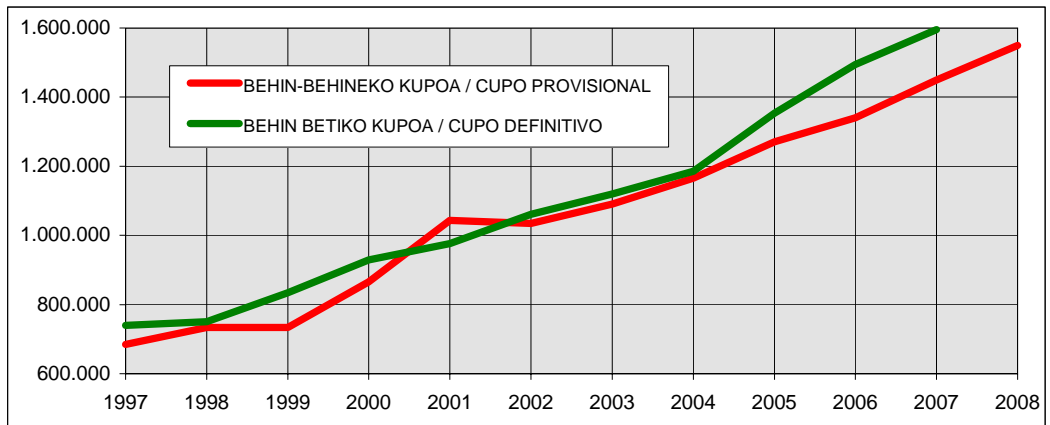
KOADROA / CUADRO III.17

2008KO BEHIN-BEHINEKO KUPO LIKIDOA LURRALDE HISTORIKOAK CUPO LÍQUIDO PROVISIONAL DE 2008 POR TERRITORIOS HISTÓRICOS

KONTZEPTUAK CONCEPTOS	ARABA ÁLAVA	BIZKAIA	GIPUZKOA	EAE CAE
Koefiziente horizontalak Coeficientes horizontales	16,95%	50,10%	32,95%	100%
2008KO BEHIN-BEHINEKO KUPO LIKIDOA CUPO LÍQUIDO PROVISIONAL 2008	298.926	883.550	581.097	1.763.574
2008ko Kupoari buruzko Legearen 6.2 artik.konp. Compensaciones Art. 6.2 de la Ley de Cupo 2008	-14.888	-44.006	-28.942	-87.836
2008ko Arabako Konpentsazioak Compensaciones Álava 2008	-4.015			-4.015
2007-7-30ko EBMaren Hirugarren 2. Akordioa Acuerdo Tercero 2º CMCE 30-7-2007	-3.205	-9.473	-6.230	-18.908
2007-7-30ko Eko.-Itunaren Batz. Mistoaren Laugarren Akordioa Acuerdo Cuarto CMCE 30-7-2007	-9.310	-27.517	-18.097	-54.924
2005-10-6ko EIBMaren Lehenengo Akordioa Acuerdo Primero CMCE 6-10-2005	-8.108	-23.964	-15.761	-47.833
2008KO ORDAINDUTAKO KUPOA CUPO PAGADO 2008	259.400	778.590	512.067	1.550.058
2007EKO KUPOAREN LIKIDAZIOA LIQUIDACIÓN CUPO 2007	24.805	73.317	48.219	146.341

KOADROA / CUADRO III.18

BEHIN-BEHINEKO ETA BEHIN BETIKO KUPOEN EBOLUZIOA
EVOLUCIÓN DE LOS CUPOS LÍQUIDOS PROVISIONALES Y DEFINITIVOS
1997-2008



GRAFIKOA / GRAFICO III.7

III.19 koadroan, 2002-2007 urteetako behin-behineko kupo likidoaren eta behin betiko kupo likidoaren kalkulua dago, bai eta 2008. urteko behin-behinekoarena ere.

En el Cuadro III.19 se recoge el cálculo del cupo líquido, provisional y definitivo, para los ejercicios del período 2002-2007 y el provisional para el año 2008.

**BEHIN-BEHINEKO ETA BEHIN BETIKO KUPO LIKIDOA / CUPOS LÍQUIDOS PROVISIONALES Y DEFINITIVOS
2002-2008**

BEHIN-BEHINEKO KUPOA / CUPO PROVISIONAL								000€
KONTZEPTUAK / CONCEPTOS	2002 *	2003	2004	2005	2006	2007 **	2008	
OINARRIZKO URTEKO KUPO LIKIDOA CUPO LÍQUIDO AÑO BASE		1.090.664	1.090.664	1.090.664	1.077.505		1.648.169	
Eguneratze-Indizea Índice de Actualización		1,0541899	1,1267362	1,2282407	1,3482549		1,0700198	
EGUNERATUTAKO K. L. (egok. egin baino lehen) CUPO LÍQUIDO ACTUALIZADO (antes ajustes)								
KUPO LIKIDOA CUPO LÍQUIDO	1.090.664	1.149.767	1.228.891	1.339.599	1.452.751	1.648.169	1.763.574	
Kupoari buruzko Legearen 6.Bi artik. Konp. Compensaciones art. 6.Dos Ley de Cupo	-53.042	-55.917	-59.765	-65.149	-71.515	-82.088	-87.836	
Kupoari buruzko Legearen Xed. Iragankor bakarra Disposición Transitoria Única Ley de Cupo						2.980		
Arabako konpentsazioak Compensaciones Álava	-2.996	-3.146	-3.303	-3.468	-3.642	-3.824	-4.015	
2007-7-30ko EBMaren Hirugarren 2. Akordioa Acuerdo Tercero 2º CMCE 30-7-2007						-14.006	-18.908	
2007-7-30ko EIBMaren Laugarren Akordioa Acuerdo Cuarto CMCE 30-7-2007						-43.984	-54.924	
2005-10-6ko EIBMaren Lehenengo Akordioa Acuerdo Primero CMCE 6-10-2005					-36.937	-57.914	-47.833	
ORDAINDU BEHARREKO LIKIDOA LÍQUIDO A PAGAR	1.034.626	1.090.705	1.165.823	1.270.981	1.340.658	1.449.334	1.550.058	

BEHIN BETIKO KUPOA / CUPO DEFINITIVO						
KONTZEPTUAK / CONCEPTOS	2002	2003	2004	2005	2006	2007
OINARRIZKO URTEKO KUPO LIKIDOA CUPO LÍQUIDO AÑO BASE	1.090.664	1.118.634	1.118.634	1.116.329	1.105.137	1.648.169
Eguneratze-Indizea Índice de Actualización	1,0256441	1,0555442	1,1170907	1,2953845	1,4633838	1,0882733
KUPO LIKIDOA CUPO LÍQUIDO	1.118.634	1.180.767	1.249.615	1.446.076	1.617.239	1.793.658
Kupoari buruzko Legearen 6.Bi artik. Konp. Compensaciones art. 6.Dos Ley de Cupo	-54.403	-57.424	-60.773	-70.472	-79.612	-89.334
Kupoari buruzko Legearen Xed. Iragankor bakarra Disposición Transitoria Única Ley de Cupo						3.243
Arabako konpentsazioak Compensaciones Álava	-2.996	-3.146	-3.303	-3.468	-3.642	-3.824
2007-7-30ko EBMaren Hirugarren 2. Akordioa Acuerdo Tercero 2º CMCE 30-7-2007						-13.791
2007-7-30ko EIBMaren Laugarren Akordioa Acuerdo Cuarto CMCE 30-7-2007						-38.161
2005-10-6ko EIBMaren Lehenengo Akordioa Acuerdo Primero CMCE 6-10-2005				-18.598	-39.930	-56.116
ORDAINDU BEHARREKO LIKIDOA LÍQUIDO A PAGAR	1.061.235	1.120.197	1.185.539	1.353.537	1.494.056	1.595.675

* 2002-2006 bosturteko oinarrizko urtea / Año base del quinquenio 2002-2006

** 2007-2011 bosturteko oinarrizko urtea / Año base del quinquenio 2007-2011

KOADROA / CUADRO III.19

3.c.2. BEZaren egokitzapena

Ekonomia Itunak Estatuaren esku uzten du, bai zerga berezietan, bai BEZan, inportazio-eskubideen eta inportazioarekiko kargen diru-bilketa eta kudeaketa. Horregatik BEZarengatik bildutakoaren egokitzapenak bi osagai ditu: aduanak eta barne-eragiketak.

3.c.2. El Ajuste IVA

El Concierto Económico reserva al Estado la recaudación y gestión en general de los derechos de importación y los gravámenes a la importación en los Impuestos Especiales y en el IVA. Por ello, el ajuste a la recaudación por IVA tiene dos componentes: aduanas y operaciones interiores.

Kupoaren Batzorde Mistoak onartutako prozedurari jarraiki, apirilean, uztailean, urrian eta abenduan foru-aldundietan jaso eta kontabilizatu ziren BEZaren egokitzapenak. III.20 koadroan agertzen dira kopuruak.

De acuerdo con el procedimiento aprobado por la Comisión Mixta de Cupo, durante los meses de abril, julio, octubre y diciembre se ingresaron y contabilizaron en las Diputaciones Forales el Ajuste IVA, por los importes que aparecen en el Cuadro III.20.

BEZ-AREN 2008KO EGOKITZAPENA, KONTZEPTUKA ETA EPEKA / AJUSTE IVA 2008 SEGÚN CONCEPTOS Y PLAZOS

000€

KONTZEPTUAK CONCEPTOS	2007ko likidaz. Liquidación 2007	I. Hiruhilekoa Trimestre I	II. Hiruhilekoa Trimestre II	III. Hiruhilekoa Trimestre III	IV. Hiruhilekoa Trimestre IV	GUZTIRA TOTAL
ADUANAK / ADUANAS	37.029	126.827	160.415	169.550	150.647	644.468
BARNE-ERAGIKETAK OPERACIONES INTERIORES	-11.634	167.653	89.501	20.902	181.312	447.734
GUZTIRA / TOTAL	25.395	294.480	249.916	190.452	331.959	1.092.202

KOADROA / CUADRO III.20

**BEZ-aren 2008ko EGOKITZAPENA, EPEKA ETA LURRALDE HISTORIKOKA
AJUSTE IVA 2008 SEGÚN PLAZOS Y TERRITORIOS HISTORICOS**

000€

	ARABA ALAVA	BIZKAIA	GIPUZKOA	EAE CAE
koefiziente horizontalak coeficientes horizontales	16,95%	50,10%	32,95%	100,00%
2007 likidazioa / liquidación 2007	4.304	12.723	8.368	25.395
apirila / abril	49.914	147.535	97.031	294.480
uztaila / julio	42.361	125.208	82.347	249.916
urria / octubre	32.282	95.416	32.754	190.452
abendua / diciembre	56.267	166.311	109.381	331.959
GUZTIRA / TOTAL	185.128	547.193	329.881	1.092.202

KOADROA / CUADRO III.21

Sartutako eta foru-aldundiek zenbatutako BEZ Egokitzapenaren ondoriozko bilketa horrek, laugarren urtez jarraian, beherakada izan du, eta oraingoan negatibotasunik handiena izan du, -% 7,2koa, eta 2008ko azaroan BEZ Egokitzapena osatzen zuten kontzeptuengatik zenbatutako estatuko bilketaren bilakaeraren ondorio zuzena izan zen, eta abendura estrapolatuz, laugarren hiruhilekoko egokitzapena kalkulatzeko oinarri gisa balio du.

Estatuan BEZ-Importazioak zergan izandako bilketa dela eta, martxoan gorakada nabarmena izan zuen, eta horrela islatzen da energia-inportazioen oraintsuko susperraldian, izan ere, % 8tik hurbil dagoen urtetik urterako tasan kokatu zen. Ordutik aurrera bilketa-erritmoaren moteltzea

Esta recaudación por el Ajuste IVA, ingresado y contabilizado por las Diputaciones Forales, supone por cuarto año consecutivo un decremento respecto a la del año anterior, si bien en esta ocasión alcanza su más elevada negatividad, el -7,2%, y es consecuencia directa de la evolución de la recaudación estatal contabilizada por los conceptos componentes del ajuste al mes de noviembre de 2008, que extrapolada a diciembre, sirve de base para el cálculo del ajuste correspondiente al cuarto trimestre.

En cuanto a la recaudación realizada en el Estado por el IVA-Importaciones, que en el mes de marzo experimentaba un fuerte repunte, reflejando así la reciente recuperación de las importaciones energéticas hasta situarse en una tasa interanual próxima al 8%, a partir de entonces ha soportado una constante

etengabekoa izan da, eta horretan eragina izan du inportazioen ahuleziak; azaroa -% 0,4ko tasarekin itxi da.

Garrantzitsuagoak dira BEZ-Barne eragiketak zergan dauden zenbaki gorriak. Horretan eragina izan dute entitate taldeen erregimen fiskal berriaren ondorioz bilketan izan den gutxitzeak, bai eta ahulezia ekonomikoak eta higiezin eta eraikuntzaren sektoreetan izandako geldialdiak ere, eta eskatutako gerorapenek ere. Horrela, Zerga Agentziak barne eragiketengatiko bilketari dagokionez izandako urtetik urterako tasa -% 16,3koa izan da. Tasa horretan hobekuntza izan da 2007ri dagokionez, itzulketek gora egin dutelako apur bat, izan ere, 2007 ixtean %27 egin zuten gora.

ralentización de su ritmo recaudatorio, incida por la atonía de las importaciones, hasta cerrar el mes de noviembre con una tasa del - 0,4%.

De mayor peso son los números rojos que arrastra la recaudación por IVA-Operaciones interiores, afectada por la pérdida de recaudación inducida por el nuevo régimen fiscal de grupos de entidades, así como la atonía económica y el parón soportado en los sectores inmobiliario y de construcción, y por los mayores aplazamientos solicitados. Ésto arroja para la Agencia Tributaria una tasa interanual en la recaudación por las operaciones interiores del -16,3%, tasa que resulta favorecida por el moderado crecimiento de las devoluciones, si bien sobre un año como 2007, al cierre del cual se habían incrementado en más de un 27%.

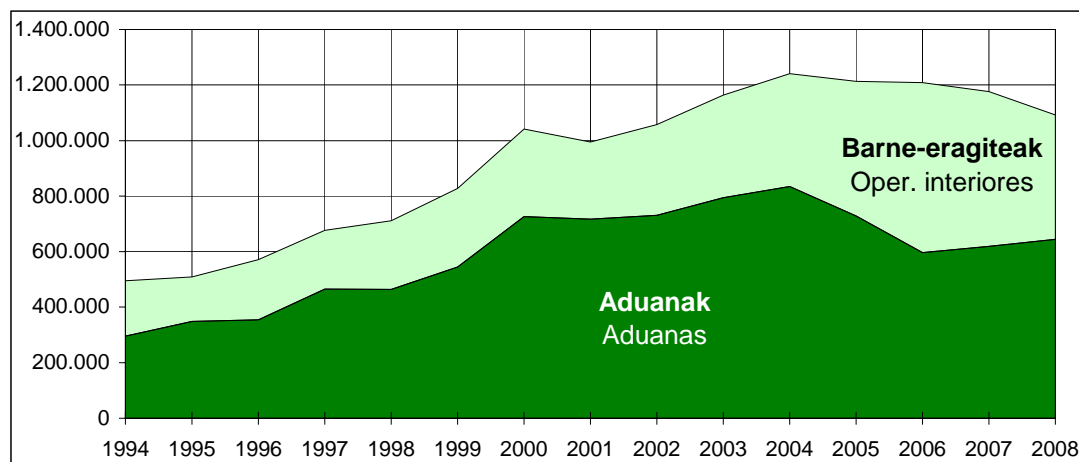
BEZ-aren 1994-2008 ALDIKO EGOKITZAPENA, KONTZEPTUKA
AJUSTE IVA SEGÚN CONCEPTOS EN EL PERÍODO 1994-2008

^{000€}

Urteak Años	Aduanak / Aduanas		Barne-eragiteak Oper. interiores		Guztira / Total
	^{000€}	%	^{000€}	%	
1994	294.973	59,6	199.969	40,4	494.942
1995	348.966	68,5	160.389	31,5	509.355
1996	353.834	62,0	217.024	38,0	570.858
1997	465.358	68,8	210.982	31,2	676.341
1998	464.466	65,4	246.050	34,6	710.515
1999	544.759	65,8	282.907	34,2	827.666
2000	725.956	69,8	314.534	30,2	1.040.490
2001	717.150	72,1	277.715	27,9	994.865
2002	730.502	69,1	326.886	30,9	1.057.388
2003	794.576	68,3	368.919	31,7	1.163.495
2004	834.288	67,2	407.012	32,8	1.241.300
2005	728.186	60,0	484.560	40,0	1.212.746
2006	596.506	49,3	612.397	50,7	1.208.903
2007	618.165	52,5	558.177	47,5	1.176.342
2008	644.468	59,0	447.734	41,0	1.092.202

KOADROA / CUADRO III.22

BEZ-aren EGOKITZAPENAREN BILAKAERA, 1994-2008 ALDIAN
EVOLUCIÓN DEL AJUSTE IVA EN EL PERÍODO 1994-2008



GRAFIKOA / GRAFICO III.8

III.23 koadroan dago lurraldeen arteko banaketaren bilakaera (urte bakoitzeko koefiziente horizontalen arabera egiten dira banaketak).

En cuanto a la distribución territorial, realizada según los coeficientes horizontales de cada año, su evolución aparece en el Cuadro III.23.

BEZ-aren EGOKITZAPENA, LURRALDE HISTORIKOKA. 1994-2008 ALDIA
AJUSTE IVA SEGÚN TERRITORIOS HISTÓRICOS. PERÍODO 1994-2008

URTEAK AÑOS	ARABA / ÁLAVA		BIZKAIA		GIPUZKOA		EAE / CAE
	000€	%	000€	%	000€	%	
1994	76.369	15,43	259.052	52,34	159.520	32,23	494.942
1995	76.098	14,94	269.245	52,86	164.012	32,20	509.355
1996	84.544	14,81	306.951	53,77	179.364	31,42	570.858
1997	103.548	15,31	358.190	52,96	214.603	31,73	676.341
1998	111.337	15,67	369.326	51,98	229.852	32,35	710.515
1999	129.447	15,64	428.400	51,76	269.819	32,60	827.666
2000	166.062	15,96	533.980	51,32	340.448	32,72	1.040.490
2001	163.158	16,40	504.098	50,67	327.609	32,93	994.865
2002	175.421	16,59	530.809	50,20	351.158	33,21	1.057.388
2003	194.769	16,74	585.005	50,28	383.721	32,98	1.163.495
2004	206.428	16,63	624.995	50,35	409.877	33,02	1.241.300
2005	202.771	16,72	610.496	50,34	399.479	32,94	1.212.746
2006	197.414	16,33	613.639	50,76	397.850	32,91	1.208.903
2007	198.567	16,88	590.053	50,16	387.722	32,96	1.176.342
2008	185.128	16,95	547.193	50,10	359.881	32,95	1.092.202

KOADROA / CUADRO III.23

1986an Estatuan BEZa indarrean sartu zenetik, foru-aldundiek urtez urte kontabilizatu dituzte BEZaren egokitzapenetik datozen diru-sarrerak. Hauek dira BEZaren egokitzapena izan diren gertaera garrantzitsuenak (horietako

Desde la entrada en vigor del IVA en el Estado en 1986, anualmente las Diputaciones Forales han contabilizado el ingreso proveniente del Ajuste por el citado Impuesto. Los hitos más relevantes que ha experimentado la práctica del Ajuste IVA, algunos de ellos con fuerte

batzuek eragin handia izan dute atal horretan kontabilizatutako diru-bilketan):

- 1986 eta 1988 urteen artean, BEZaren egokitzapenaren kopurua Estatuari ordaindu beharreko kupotik kentzen zen.
- Kupoaren Batzorde Mistoaren erabakiz (1988-12-28), 1989tik aurrera, BEZaren egokitzapena igarotako hiruhilekoka egiten da, kupoaz bestelako finantza-fluxu moduan.
- 1993an "komunitate barneko erosketak" agertu ziren eta horien bilketa eta kudeaketa foru-aldundiei egokitu zitzairen. Ordutik aurrera, lehen egokitzapenaren bidez egin ohi ziren diru-sarrera asko foru-aldundiek beraiek kudeatuz egingo dira.
- 1994 urtearen hasieratik, zerga-monopolioko produktuetatik datorren BEZaren egokitzapen espezifikoak desagertu zen, produktu horiek desagertu egin ziren eta.
- 1997an behin betiko likidatu ziren 1993-1996 aldiko urteei zegozkien egokitzapenak, komunitate barneko BEZaren egokitzapena aldatzeko akordioetara iritsi ostean.
- 2005ean aldatu egin zen inportazioari berdinetsitako BEZaren likidazioko prozedura, eragiketa horiek barne-eragiketengatik diru-bilketaren parte izango baitira.

3.c.3. Fabrikazioko Zerga Berezien Egokitzapenak

Foru-aldundiak 1997ko irailetik aurrera hasi ziren zerga bereziak zuzenean biltzen. Hori dela eta, zerga horien lehen egokitzapenak oso garrantzitsuak izan ziren, bi gauza sartzen baitziren: foru-aldundiek zuzenean bildu beharko zuketena, batetik, eta berez egokitzapenak direnak, bestetik.

1997ko abenduan, Estatuko administrazioak eskura zituen urtarrila-abuztua aldiari bildu eta foru-aldundiei egotz dakizkiekeen

incidencia en la recaudación contabilizada por este apartado, han sido los siguientes:

- Entre 1986 y 1988 el importe del Ajuste IVA se deduce del Cupo a pagar al Estado.
- Conforme al acuerdo de la Comisión Mixta del Cupo (28.12.1988), el Ajuste IVA a partir de 1989 se realiza por trimestres vencidos, como un flujo financiero diferente al Cupo.
- A partir de 1993, con la aparición de las "adquisiciones intracomunitarias", cuya gestión y recaudación pasa a las Diputaciones Forales, se produce un importante transvase de ingresos desde el Ajuste a la gestión propia.
- Desde el inicio de 1994 desaparece el ajuste específico del IVA proveniente de los productos en régimen de monopolio fiscal, al desaparecer éstos.
- En 1997 se liquidan definitivamente los Ajustes correspondientes a los años del período 1993-1996, tras los acuerdos alcanzados para la modificación del Ajuste en relación con el IVA intracomunitario.
- En 2005 se modifica el procedimiento de liquidación del IVA por operaciones asimiladas a la importación, que pasan a formar parte de la recaudación por operaciones interiores.

3.c.3. Los Ajustes de los Impuestos Especiales de Fabricación

Las Diputaciones Forales no comenzaron a recaudar directamente los Impuestos Especiales hasta septiembre de 1997, con lo que los primeros Ajustes por estos Impuestos tuvieron especial relevancia al incluir lo que debiera haber sido recaudación directa de las Diputaciones Forales y los Ajustes propiamente dichos.

Ahora bien, en el mes de diciembre de 1997 la Administración estatal dispuso de los datos de recaudación obtenida durante el período enero-

kopuruen datuak, bai eta nola banatuta zeuden azaroan barne-eragiketetan eta inportazioetan. Horrenbestez, lehen aldiz kalkulatu ziren modu normalizatuan egokitzapenak.

Horrela, bada, 1998 urtea izan zen foru-aldundiek zerga horien kudeaketa osorik egin zuten lehen urtea. Ekitaldi horretan zehar normaltasun osoz egin zen egokitzapenen kalkulua eta sarrera, Kupoaren Batzorde Mistoak onartutako prozeduran ezarritako epeetan egin ere. Hurrengo urteetan ere horrela izan da.

Aurretik onartuta zegoen prozeduraren arabera, apirilean, uztailean, urrian eta abenduan zehar, Fabrikazioko Zerga Bereziengatiko egokitzapenak gauzatu eta kontabilizatu zituzten foru-aldundiek. Egokitzapen horien azken emaitzak okerragotze handia ekarri du, 2007an kontabilizatutako zenbatekoen aldean, aurreko ekitaldiko likidazioaren negatibotasun handiagoagatik ez ezik, baita Tabakoaren gaineko Zerga Berezian 2008an zehar iritsi diren egokitzapen txarragoengatik ere, eta 37.000 €-tik gorako egokitzapen txarrago horren ehuneko 50 bakarrik konpentsatu ahal izan da beste zergetan lortutako emaitza hobeen bidez.

Ekitaldiaren zatirik handienan gertatu denez, azaroan, Estatuko Ogasunak zerga horietatik, Tabakoaren gaineko Zerga Berezia alde batera utzita, aurreko urtean baino gutxiago jaso du, horrela, bada, batez beste -% 1,3ko tasara iritsi da, hau da, foru-aldundiek beren kudeaketan lortutakoa baino apur bat negatiboagoa izan da.

agosto imputable a las Diputaciones Forales, así como su desglose entre operaciones interiores e importaciones al mes de noviembre, con lo que por primera vez se calculan estos Ajustes de modo normalizado.

Por tanto, 1998 fue el primer año completo de gestión recaudatoria de estos Impuestos por las Diputaciones Forales, produciéndose a lo largo del ejercicio el cálculo e ingreso de los Ajustes con total normalidad y en los plazos previstos en el procedimiento aprobado por la Comisión Mixta de Cupo. Del mismo modo ha sucedido en los años posteriores.

De acuerdo con el procedimiento aprobado, durante los meses de abril, julio, octubre y diciembre, se realizaron y contabilizaron por las Diputaciones Forales los Ajustes por Impuestos Especiales de Fabricación, cuyo resultado final supone un fuerte empeoramiento respecto al importe contabilizado en 2007, derivado no sólo de la mayor negatividad resultante en la liquidación del ejercicio anterior, sino también por el peor ajuste al que se ha llegado a lo largo de 2008 en la recaudación por el I.E. s/Tabaco, cuyo menor ajuste de más de 37.000€ sólo ha podido compensarse en un cincuenta por ciento con los mejores resultados obtenidos en el resto de tributos.

Tal y como ha sucedido en la mayor parte del ejercicio, al mes de noviembre la Hacienda estatal ha recaudado por estos impuestos, con la excepción del I. E. s/Tabaco, menos que en el año anterior, por lo que en su conjunto llega a una tasa media del -1,3%, esto es, un poco más negativa que la lograda por las Diputaciones Forales en su gestión propia.

2008KO FABRIKAZIOKO ZERGA BEREZIEN EGOKITZAPENAK, KONTZEPTUKA, EPEKA ETA LURRALDE HISTORIKOKA
AJUSTES IMPUESTOS ESPECIALES DE FABRICACIÓN 2008 SEGÚN CONCEPTOS, PLAZOS Y TERRITORIOS HISTÓRICOS

000€

KONTZEPTUAK / CONCEPTOS	2007ko likid. Liquid. 2007	I. Hiruhilekoa Trimestre I	II. Hiruhile. Trimestre II	III. Hiruhile. Trimestre III	IV. Hiruhile. Trimestre IV	GUZTIRA TOTAL
ALKOHOLA / ALCOHOL	11.682	10.810	10.759	8.533	7.389	49.173
GARAGARDOA / CERVEZA	3.057	2.693	3.298	4.316	3.781	17.145
HIDROKARBUROAK / HIDROC.	-28.224	-31.861	-46.990	-47.877	-45.256	-200.208
TABAKOAK / TABACO	-17.996	5.344	5.048	14.874	3.116	10.386
GUZTIRA / TOTAL	-31.481	-13.014	-27.885	-20.154	-30.970	-123.504
ARABA / ÁLAVA (16,95%)	-5.336	-2.206	-4.727	-3.416	-5.249	-20.934
BIZKAIA (50,10%)	-15.772	-6.520	-13.970	-10.097	-15.516	-61.875
GIPUZKOA (32,95%)	-10.373	-4.288	-8.188	-6.641	-10.205	-39.695

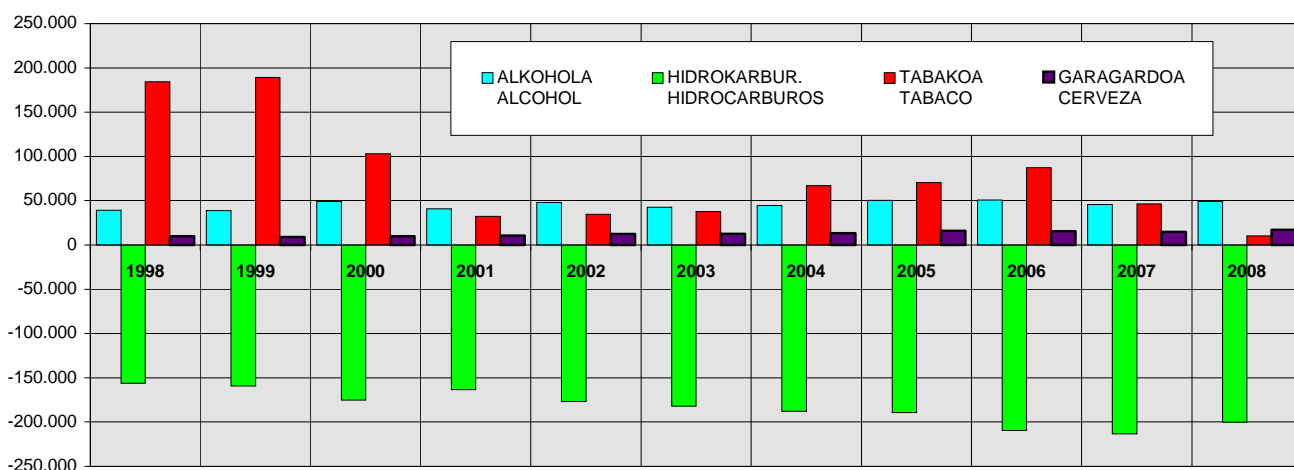
KOADROA / CUADRO III.24

1998-2008 ALDIKO FABRIKAZIOKO ZERGA BEREZIEN EGOKITZAPENAK, KONTZEPTUKA
AJUSTES IMPUESTOS ESPECIALES DE FABRICACIÓN PERÍODO 1998-2008 SEGÚN CONCEPTOS

URTEAK AÑOS	ALKOHOLA ALCOHOL	GARAGARDOA CERVEZA	HIDROKARBUR. HIDROCARBUROS	TABAKOA TABACO	GUZTIRA TOTAL
1998	39.312	9.959	-156.131	184.552	77.691
1999	38.729	8.948	-159.311	189.082	77.448
2000	49.273	9.988	-174.971	103.022	-12.687
2001	40.803	10.504	-163.317	32.280	-79.730
2002	48.166	12.516	-176.868	34.844	-81.342
2003	42.510	12.758	-182.015	37.871	-88.876
2004	44.606	13.350	-187.997	67.005	-63.036
2005	50.554	15.995	-189.324	70.444	-52.331
2006	50.885	15.428	-209.567	87.206	-56.048
2007	45.503	14.713	-213.427	46.267	-106.944
2008	49.174	17.145	-200.209	10.386	-123.504

KOADROA / CUADRO III.25

EGOKITZAPENEN BILAKAERA 1998-2008 ALDIAN
EVOLUCIÓN DE LOS AJUSTES EN EL PERÍODO 1998-2008



GRAFIKOA / GRÁFICO III.9

EGOKITZAPENAK 1998-2008 ALDIAN, LURRALDE HISTORIKOKA
AJUSTES EN EL PERÍODO 1998-2008 SEGÚN TERRITORIOS HISTÓRICOS

000€

URTEAK AÑOS	ARABA ÁLAVA	BIZKAIA	GIPUZKOA	EAE CAE
1998	12.174	40.384	25.133	77.691
1999	12.113	40.087	25.248	77.448
2000	-2.025	-6.511	-4.151	-12.687
2001	-13.076	-40.399	-26.255	-79.730
2002	-13.495	-40.834	-27.013	-81.342
2003	-14.878	-44.687	-29.311	-88.876
2004	-10.483	-31.739	-20.814	-63.036
2005	-8.750	-26.343	-17.238	-52.331
2006	-9.153	-28.450	-18.445	-56.048
2007	-18.052	-53.643	-35.249	-106.944
2008	-20.934	-61.875	-40.695	-123.504

KOADROA / CUADRO III.26

3.c.4. Finantza-kompentsazioak

Urriaren 25eko 29/2007 Legeak, Euskadiko Kupoak 2007-2011 bosturtekorako zehazteko metodologia onartzekoak, lehen xedapen gehigarrian ezartzen du 2008ko ekitaldiko behin-behineko finantza-kompentsazioak 1997ko behin-behineko kompentsazioei aldaketa-indize bat aplikatuta zehaztuko direla. Aldaketa-indizea hau izango da: fabrikazioko zerga berezietan, zerga horiek ezartzen diren lurralde osoan, 2008eko ekitaldian biltzea aurreikusten den kopurua zati 1997ko oinarriko urtean zerga-kontzeptu horiengatik biltzea aurreikusten zen kopurua.

2008an, behin-behineko finantza-kompentsazioen zenbatekoa 82.374.890 eurokoa izan zen Euskadiren alde.

3.c.4. Las compensaciones financieras

Conforme a lo establecido en la Disposición Adicional Primera de la Ley 29/2007, de 25 de octubre, por la que se aprueba la metodología de señalamiento del cupo del País Vasco para el quinquenio 2007-2011, las compensaciones financieras provisionales del ejercicio 2008 se determinaron por aplicación a las compensaciones provisionales de 1997 del índice de variación resultante del cociente entre la previsión de ingresos por Impuestos Especiales de Fabricación, en el conjunto del territorio de aplicación de dichos Impuestos, para el ejercicio 2008 y los ingresos previstos por los mismos conceptos tributarios en el año base 1997.

En el año 2008, las compensaciones financieras provisionales ascendieron a 82.374.890 euros a favor del País Vasco.

2008KO BEHIN-BEHINEKO FINANTZA KONPENTSAZIOAK
COMPENSACIONES FINANCIERAS PROVISIONALES PARA 2008

000€

Kontzeptuak / Conceptos	Aurrek. 1997 Presup. 1997	Indizea Índice	Behin-beh. 2008 Provisional 2008
Alkohola / Alcohol (*)	-6.382	1,4949994	-9.540
Garagardoa / Cerveza	-1.819	1,5624038	-2.841
Hidrokarburoak / Hidrocarburos	-26.800	1,4225257	-38.124
Tabako motak / Labores Tabaco	55.404	2,3984127	132.881
GUZTIRA / TOTAL	20.403		82.375

(*) Alkohola, edari deribatuak eta tarteko produktoak / Alcohol, bebidas derivadas y productos intermedios
 Zeinu negatiboa duten konpentsazioak Estatuaren aldekoak dira eta zeinu positiboa dutenak, berriz, EA Eren aldekoak / Las compensaciones de signo negativo son a favor del Estado y las de signo positivo a favor del País Vasco

KOADROA / CUADRO III.27

Horrez gain, 2008eko maiatzean 2007eko ekitaldirako behin betiko finantza-kompentsazioak kalkulatzeari ekin zitzaion. Horretarako, aldaketa-indizearen benetako balioa aplikatu zitzaion 1997ko oinarriko urteko behin betiko konpentsazioei.

Asimismo, en el mes de mayo de 2008 se procedió al cálculo de las compensaciones financieras definitivas para 2007, por aplicación del valor real del índice de variación a las compensaciones definitivas del año base 1997.

Finantza-kompentsazioak, guztira, 85.277.963 eurokoak izan ziren, Estatuaren aldeko 12.919.353 euroko saldoa, alegia.

El importe total de las compensaciones financieras ascendió a 85.277.963 euros, que dio lugar a un saldo de 12.919.353 euros favorable al Estado.

2007KO BEHIN BETIKO FINANTZA KONPENTSAZIOAK
COMPENSACIONES FINANCIERAS DEFINITIVAS PARA 2007

000€

Kontzeptuak / Conceptos	1997 behin betiko Definitivo 1997	Indizea Índice	2007 behin betiko Definitivo 2007	Behin-beh. 2007 Provisional. 2007	2007 likid. Liquid 2007
Alkohola / Alcohol (*)	-5.829	1,4804639	-8.629	-9.408	779
Garagardoa / Cerveza	-1.551	1,7364553	-2.694	-2.609	-84
Hidrokarburoak / Hidrocarburos	-27.095	1,3917316	-37.710	-37.334	-375
Tabako motak / Labores Tabaco	57.763	2,3252074	134.310	121.710	12.600
GUZTIRA / TOTAL	23.287		85.278	72.359	12.919

(*) Alkohola, edari deribatuak eta tarteko produktoak / Alcohol, bebidas derivadas y productos intermedios
 Zeinu negatiboa duten konpentsazioak Estatuaren aldekoak dira eta zeinu positiboa dutenak, berriz, EA Eren aldekoak / Las compensaciones de signo negativo son a favor del Estado y las de signo positivo a favor del País Vasco

KOADROA / CUADRO III.28

2008rako behin-behineko finantza-kompentsazioen ordainketa eta diru-sarrerak —eta 2007ko likidazioa— 2008ko kupoa ordaintzeko maiatzeko, iraileko eta abendu epeetan egin ziren (III. 29 koadroan jasota daude). Lurralde historikoak nola banatu ziren adierazten du III.30 koadroak.

Los pagos e ingresos de las compensaciones financieras provisionales para 2008, así como la liquidación para 2007, se hicieron efectivos en los plazos de pago del cupo para 2008 de mayo, septiembre y diciembre, según se recoge en el Cuadro III.29. Asimismo, en el Cuadro III.30 se muestra su distribución por Territorios Históricos.

2008KO FINANTZA KONPENTSAZIOEN EPEAK
PLAZOS DE PAGO DE LAS COMPENSACIONES FINANCIERAS 2008

000€

KONTZEPTUAK / CONCEPTOS	MAIATZA MAYO	IRAILA SEPTIEMBRE	ABENDUA DICIEMBRE	GUZTIRA TOTAL
2008KO BEHIN-BEHINEKO FINANTZA KONPENTSAZIOAK COMPENSACIONES FINANCIERAS PROVISIONALES 2008	27.458	27.458	27.458	82.375
2007KO FINANTZA KONPENTSAZIOEN LIKIDAZIOA LIQUIDACIÓN COMPENSACIONES FINANCIERAS 2007	12.919			12.919

KOADROA / CUADRO III.29

2008KO FINANTZA KONPENTSAZIOAK. LURRALDE HISTORIKOAK
COMPENSACIONES FINANCIERAS 2008 POR TERRITORIOS HISTORICOS

000€

KONTZEPTUAK / CONCEPTOS	ARABA ÁLAVA	BIZKAIA	GIPUZKOA	EAE CAE
Koefiziente horizontalak / Coeficientes horizontales	16,88%	50,16%	32,96%	100%
2008KO BEHIN-BEHINEKO FINANTZA KONPENTSAZIOAK COMPENSACIONES FINANCIERAS PROVISIONALES 2008	13.963	41.270	27.143	82.375
2007KO FINANTZA KONPENTSAZIOEN LIKIDAZIOA LIQUIDACIÓN COMPENSACIONES FINANCIERAS 2007	2.190	6.473	4.257	12.919

KOADROA / CUADRO III.30

IV. Kapituluia

Araba, Bizkaia eta Gipuzkoako Foru Ogasunak

Capítulo IV

Haciendas Forales de Álava, Bizkaia y Gipuzkoa

1. SARRERA

I. kapituluian Lurralde Historikoetako Erakundeek zergen alorrean dauzkaten eskumenak azaldu eta iruzkindu ondoren, Kapitulu honetan Foru Ogasunek eskumen horiek nola erabiltzen dituzten azalduko dugu.

Hortaz, lehenengo eta behin, zergen alorreko berrikuntza nagusiak azalduko ditugu eta gero, zerga nagusien kudeaketaren inguruko estatistikak ikusiko ditugu. Zergen ikuskapenaren eta agentzia exekutiboaren jarduerari buruzko datuak ere eskainiko ditugu.

Beherago Foru Ogasunen kudeaketa ekonomikoa analizatuko dugu eta arreta berezia eskainiko diegu bilketaren alderdiei, eta azkenean, Auzitegi Ekonomiko-Administratiboei buruzko ohar txiki batekin bukatuko dugu.

1. INTRODUCCIÓN

Una vez expuestas y comentadas en el Capítulo I las competencias de las Instituciones de los Territorios Históricos en materia tributaria, en este Capítulo se trata de exponer la utilización de estas competencias por las Haciendas Forales.

De este modo, se exponen, primeramente, las principales novedades en materia tributaria y, posteriormente, se detallan las estadísticas correspondientes a la gestión tributaria de los principales tributos. También se ofrecen datos sobre la actividad de la inspección de los tributos y de la agencia ejecutiva.

Más adelante, se analiza la gestión económica de las Haciendas Forales, con especial atención a los aspectos recaudatorios, para finalizar con una breve referencia a los Tribunales Económico-Administrativos.

2. ARAUGINTZA

2008an zehar lurralde historikoetako erakunde eskudunek zerga alorreko hainbat xedapen onartu zituzten (haien zerrenda xehekatua 1. eranskinean jaso dugu); xedapen horiek erabiltzen duten ordena, hain zuzen ere, gida moduan erabiliko dugu, 2008an onartu diren aldaketa nagusiak zerrendatzeko.

Euskal zerga-sistemako ia zerga guzti-guztiak aldatu dira, guztiek aldaketaren baten eragina izan baitute.

Onartu diren aldaketa nagusietako batzuek oraingo kontrako abagune honetan dute oinarria. Izaera ekonomikoko hainbat zertzeladaren bat-etortzearen ondorio da abagune hori, eta horrek eragin du, hain zuzen ere, zerga arloko neurri horiek onartzea, Euskadiko eremu ekonomikoan sortu dituzten eragin negatiboak aurre egiteko asmoz.

Jarraian, onartu diren neurri nagusien errepeaso labur bat egingo dugu, kontuan izanik horrelako neurriak aho batez onartu direla hiru lurralde historikoetan, zeren eta, haiez gain, lurralde horietako batzuek berariazko neurri batzuk ere hartu baitituzte.

Zergen Arau Orokorriari dagokionez, zerga-iruzurraren kontra borrokatzera bideratutako neurri batzuk hartu dira. Haien artean, aipa daitezke:

- Erantzukizun subsidiarioko kasu berri batzuk ezarri dira, eta "beloa altxatze" delakoari buruzko jurisprudenzia-doktrina osatzen dutenak.
- Berariaz aitortzen da zerga-identifikazioko zenbakirako eskabideetan datu faltsuak edo faltsutuak jakinaraztea zerga arloko arau-haustea dela, eta jarduera horri aplikagarri zaizkion zehapen eta arau-hausteen araubidea ere ezarri da.

Pertsona Fisikoen Errentaren gaineko Zergaren eremuan:

- Euskal zergadunen egoera hobetzen lagunduko duen beste kenketa bat onartzea, urteko 400 eurokoa.

2. ACTIVIDAD NORMATIVA

Durante el año 2008 se han aprobado por parte de las Instituciones competentes de los Territorios Históricos bastantes disposiciones tributarias, cuya relación pormenorizada se refleja en el Anexo I, y cuyo orden utilizado va a servir de guía a la hora de relacionar las principales modificaciones aprobadas durante 2008.

Prácticamente la totalidad de tributos del sistema tributario vasco se han visto afectados por alguna modificación.

Algunas de las principales modificaciones aprobadas tienen su fundamento en la coyuntura adversa derivada por la convergencia de diversas circunstancias de índole económico, que han aconsejado aprobar dichas medidas tributarias con el fin de atajar los efectos negativos que han producido en el ámbito económico del País Vasco.

A continuación se hace un breve repaso de las principales medidas aprobadas, teniendo en cuenta que se han adoptado de manera unánime en los tres Territorios Históricos, ya que junto a éstas, alguno de estos han aprobado medidas específicas.

En lo que respecta a la **Norma General Tributaria** se introducen medidas tendentes a la lucha contra el fraude fiscal. Entre ellas pueden citarse:

- Se establecen nuevos supuestos de responsabilidad subsidiaria, que completan la doctrina jurisprudencial del levantamiento del velo.
- Se declara de forma expresa que la comunicación de datos falsos o falseados en las solicitudes del número de identificación fiscal constituye infracción tributaria, estableciéndose el régimen de sanciones e infracciones aplicable a dicha actuación.

En el ámbito del **Impuesto sobre la Renta de las Personas Físicas**, cabe destacar:

- Aprobación de una nueva deducción para mejorar la situación de los contribuyentes por importe de 400 euros anuales.

- Aldi berean igo egin dira baterako tributazioagatiko murriztapena eta kenketa pertsonal eta familiarrak, eta aldatu egingo dira zergaren tarifak, gai horiek prezioen igoerak etxeko ekonomietan izan duen eraginera egokitzeko asmoz.
- Aldaketa horiei dagokienez, igo egin da autoliquidazioa aurkezteko betebeharra zehazteko ezarrita dagoen gutxiengoa, eta zenbateko hori 9.000 eurotik 12.000 eurora igo da.
- % 30eko kenketa berri bat sartzen da alderdi politikoentzat egindako kuota eta ekarpenetan.

Ez-egoiliarren Errentaren gaineko Zergarekin eta Balio Erantsiaren gaineko Zergarekin gertatzen den bezala, **Sozietateen gaineko Zergaren** araudia 28/2007 Legeak eragiketen bolumenari dagokionez (6 milioi eurotik 7 milioira igotzen da bolumen hori) Ekonomia Itunean sartu dituen aldaketetara egokitzen da.

Merkataritza-legediak kontabilitate arloan izan duen erreformaren ondorio diren aldaketak ere Sozietateen gaineko Zergari buruzko araudira egokitu behar izan dira.

Aipatu beharreko beste berritasun bat honako hau da: jabetza intelektual edo industrial erabiltzeko edo ustiatzeko eskubidea hirugarrenei aldi baterako lagatzea pizgarritzeko zerga arloko tratamendua, dela enpresa lagatzaileak garatzeko bada, dela ondoren lagatzeko eskuratzen badira.

Ondareari buruzko Zergari dagokionez, Araban nahiz Bizkaian, indargabeturik geratu da zerga hori (08-1-1etik aurrera izan ditu ondorioak indargabetze horrek), eta bakarrik indarrean iraun dute zerga horretara igortzen diren edo hari buruz erreferentzia egiten duten xedapen orokorren edukia osatzeko balio duten arauak, harik eta arau horien aldaketa egiten den arte. Indargabetze hori ulertu behar Administrazioak alde aurretik sortua den zorra galdatzeko duen eskubideari kalterik egin gabe.

Oinordetza eta Dohaintzen gaineko Zergaren eta Ondare Eskualdaketa eta Egintza Juridiko Dokumentatuen gaineko Zergari buruz, aipatu behar da salbuespena

- De manera paralela se procede a elevar la reducción por tributación conjunta y las deducciones personales y familiares, así como a modificar la tarifa del impuesto, con objeto de adecuar estas materias al efecto que ha provocado el alza de los precios en las economías domésticas.
- En relación con estas modificaciones se elevó el mínimo establecido por el que se determina la obligación de presentar la autoliquidación, elevando dicho importe de 9.000 a 12.000 euros.
- Se introduce una nueva deducción del 30% de las cuotas y aportaciones realizadas a partidos políticos.

Al igual que con el Impuesto sobre la Renta de no Residentes y el Impuesto sobre el Valor Añadido, se adapta la normativa del **Impuesto sobre Sociedades** a las modificaciones incluidas en el Concierto Económico por la Ley 28/2007, en lo que concierne al volumen de operaciones que se eleva de 6 a 7 millones de euros.

También ha sido necesario adecuar la normativa del Impuesto sobre Sociedades a los cambios derivados de la reforma de la legislación mercantil en materia contable.

Otra de las novedades a destacar es el tratamiento tributario para incentivar la cesión temporal a terceros del derecho de uso o explotación de la propiedad intelectual o industrial, tanto si ha sido desarrollada por la empresa cedente como si son adquiridos para su posterior cesión.

En lo que respecta al **Impuesto sobre el Patrimonio**, tanto en Álava como en Bizkaia queda derogado con efectos desde 1-1-08, manteniéndose en vigor únicamente las normas que sirvan para completar el contenido de las disposiciones generales que se remitan o hagan referencia a dicho Impuesto, hasta que se proceda a la modificación de las mismas. Derogación entendida sin perjuicio del derecho de la Administración a exigir la deuda devengada con anterioridad.

En cuanto al **Impuesto sobre Transmisiones Patrimoniales y Actos Jurídicos Documentados** cabe resaltar el

ezarri dela honako hauetarako:

- Legebiltzarrean ordezkariak dituzten alderdi politikoak.
- Desgaitasunen bat duten pertsonen ondare babestuetara egindako ekarpenak dokumentatzen dituzten eskritura publikoak.
- Alderantzizko hipotekak eratze-, aldaberritze- eta deuseztatze-eragiketarako dokumentatzen dituzten eskritura publikoak, egintza juridiko dokumentatuen zergapetzeari dagokionez.

Jokoaren gaineko Zergan kasinoko jokoei aplikagarri zaien tasa birdoitu egin da.

3. ZERGEN KUDEAKETA

3.a. Zerga zuzeneko kudeaketa

3.a.1. Pertsona Fisikoen Errentaren gaineko Zerga.

a. Aurkezpeneko datuak

Atal honetan egiten den PFEZren analisirako erabili diren datu estatistikoak, guzti guztiak, 2007ko ekitaldiko autoliquidazioei dagozkie, 2008an aurkeztutakoei, hain zuzen ere.

2008an PFEZren inguruan gauzatutako araugintza alde batera utzita, aztertutako datuak datuon jatorriko urtean –hau da, 2007an– indarrean zegoen araudiaren arabera likidatuak izan ziren.

Urte horretan indarrean sartu ziren Pertsona Fisikoen Errentaren gaineko Zergaren foru-arauak, PFEZ eraberritzen zutenak, alegia. Onartutako berrikuntza nagusiak ondorengoak dira:

Salbuespenak. Ezintasun iraunkorra eta kalte fisiko, psikiko edo moralen aseguru kontratuen ondorioz jasotako zenbatekoen inguruko aldaketa batzuekin batera, sistematikoki aurrezteko banakako planen ondoriozko bizi osorako errenta aseguratuak eratzeko unean adierazitako errenten salbuespena eta gehienez 1.500 euroraino dibidenduen salbuespenaren

establecimiento de la exención para:

- Partidos políticos con representación parlamentaria.
- Las escrituras públicas que documenten las aportaciones a patrimonios protegidos de personas con discapacidad.
- Las escrituras públicas que documenten operaciones de constitución, novación y cancelación de hipoteca inversa, en lo que respecta al gravamen de Actos Jurídicos Documentados.

En el **Tributo sobre el Juego** se reajusta el tipo aplicable a los juegos de casino.

3. GESTIÓN TRIBUTARIA

3.a. Gestión de Impuestos Directos

3.a.1. Impuesto sobre la Renta de las Personas Físicas

a. Datos de presentación

Los datos estadísticos que se han utilizado para el análisis del IRPF, que se lleva a cabo en este apartado, se refieren a la totalidad de las autoliquidaciones del ejercicio 2007, presentadas en 2008.

Independientemente de la actividad normativa desarrollada en 2008 con relación al IRPF, los datos analizados fueron liquidados con arreglo a la normativa vigente en su año de origen, es decir, 2007.

En este año entraron en vigor las Normas Forales del Impuesto sobre la Renta de las Personas Físicas que reformaban el IRPF. Como principales novedades se citan las siguientes:

Exenciones. Junto con algunas novedades relacionadas con la incapacidad permanente y las percepciones derivadas de contratos de seguro por daños físicos, psíquicos o morales, debe destacarse la introducción de la exención de las rentas puestas de manifiesto en el momento de la constitución de rentas vitalicias aseguradas resultantes de los planes individuales de ahorro sistemático y el establecimiento de la exención de los

ezarpena gailendu behar dira.

Laneko errendimenduak. Errendimendu horiei aplikatzen zaizkien hobariak areagotu ziren eta sindikatuko kuota kuotako kenkari gisa osatu zen eta laneko auzien ondoriozko defentsa juridikoko gastuak ez dira kengarriak.

Jarduera ekonomikoak. Zuzeneko estimazioaren erregimen sinplifikatuen modalitatea aplikatzeko gehieneko muga 500.000 eurotik 600.000 eurora areagotu zen eta modalitate horretako prozeduretariko bat bakarrik geratu da indarrean, baina araudien bitartez, jarduera jakin batzuetarako arau espezifikoak tipifikatzeko aukera eman zen. Bestalde, iruzur fiskala prebenitzeko neurrien azaroaren 29ko 36/2006 Legeak beste balizko atxikipen bat erantsi zuen, hau da, errendimenduak jarduera ekonomiko jakin batzuen kontraprestazioa direnean eta jardueraren errendimendu garbia estimazio objektiboko zeinu, indize edo moduluen modalitatearen arabera zehazten denean. Atxikipenaren ehunekoa asetako diru-sarrera kopuru osoaren % 1ekoa da.

Kapital higiezinaren errendimenduak. Berrikuntzetariko bat aurrezkiaren errentan, % 18an tributatzeko, etxea alokatzearen ondoriozko errendimendu garbiaren sartu zela da. Errendimendu garbi hori jasotako zenbateko osoan % 80 aplikatuz eta gero, interesak eta finantzaketaren gainontzeko gastuak kenduz lortzen da. Gainera, ohiko etxebizitza ez diren ondasun higiezinaren titulartasunagatik egozpena kendu zen.

Kapital higarriaren errendimenduak. Dibidenduen lehenengo 1.500 euroetarako aipatutako salbuespenaz gain, horiek % 18an tributatzea xedatu zen eta ezarpen bikoitzagatik kenketaren ezabaketa kendu zen.

Ondare irabaziak. 2007ko urtarrilaren 1etik aurrera murrizketa koefizienteak kendu dira, baina 1994ko abenduaren 31 baino lehen eskuratutako ondare elementuetatik lortutako ondare irabazietako erregimen iragankorra mantendu da.

dividendos hasta un importe máximo de 1.500 euros.

Rendimientos del trabajo. Aumentan las bonificaciones aplicables a estos rendimientos, pasando la cuota sindical a configurarse como una deducción en cuota y desapareciendo como deducibles los gastos de defensa jurídica derivados de litigios laborales.

Actividades económicas. Aumenta el límite del volumen de operaciones por debajo del cual puede aplicarse la modalidad simplificada del régimen de estimación directa de 500.000 a 600.000 euros y queda en vigor sólo uno de los procedimientos de esta modalidad, sin perjuicio de que reglamentariamente puedan tipificarse reglas especiales para determinadas actividades. Por otra parte, la Ley 36/2006, de 29 de noviembre, de medidas para la prevención del fraude fiscal añade un nuevo supuesto de retención cuando los rendimientos sean contraprestación de determinadas actividades económicas y se determine el rendimiento neto de la actividad con arreglo a la modalidad de signos, índices o módulos del método de estimación objetiva. El porcentaje de retención se establece en el 1% sobre los ingresos íntegros satisfechos.

Rendimientos del capital inmobiliario. Una de las novedades es la integración en la renta del ahorro, a tributar al 18%, del rendimiento neto derivado del arrendamiento de viviendas, rendimiento neto que se obtiene de aplicar el 80% sobre el importe íntegro percibido y de deducir posteriormente los intereses y demás gastos de financiación. Además, se elimina la imputación por la titularidad de bienes inmuebles distintos de la vivienda habitual.

Rendimientos del capital mobiliario. Además de la exención comentada para los primeros 1.500 euros de dividendos, éstos tributarán al 18%, desapareciendo la eliminación de la deducción por doble imposición.

Ganancias patrimoniales. Se eliminan los coeficientes de abatimiento a partir del 1 de enero de 2007, pero se mantiene un régimen transitorio para las ganancias patrimoniales derivadas de elementos patrimoniales adquiridos antes del 31 de diciembre de 1994.

Errenta eta integrazio motak. Errenta mota bi bereizten dira: lanetik edo jarduera ekonomikotik datozen errentak eta aurrezkiaren errenta –ondare elementuen transmisioetan agerian geratzen diren ondare irabazi eta galerek, etxebizitzatik datozen kapital higiezinaren errendimenduek eta kapital higigarriaren errendimenduek, jarduera ekonomiko baten antzekoak direnek izan ezik (jabetza intelektual edo industrialaren ondoriozko eskubideak, laguntza teknikoaren prestazioa, ondasun higigarrien alokairuak, negozioak edo meategiak eta irudiaren gaineko eskubideen lagapenaren ondoriozkoak) osatzen dute-. Lehenengoak tarifa progresiboarekin zergapetzen dira eta bigarrenak % 18ko tasa finkoarekin.

Gizarte Aurreikuspena. Kopuru kengarria 2.000 eurotik 2.400 eurora igo zen diru-sarrerarik gabeko edo zenbateko jakin baten azpitik dauden diru-sarrerak dauzkan ezkontidearen aldeko ekarpenengatik. Horrez gain, langileek enpresako gizarte aurreikuspen planetan egindako ekarpenen kenketa (hartzailearen ekarpenak barne) gehitu zen.

Likidazio-oinarri orokorrari aplikatzen zaion zergaren tarifak seitik bostera jaitsi zituen bere tarteak, ondorioz, gehieneko tasa marjinala % 45era jaitsi zen (lehen % 48koa zen) eta gutxieneko tasa marjinala % 23ra, lurralde komunean eta gure inguruko herrialdeetan gauzatzen ari diren erreforma fiskalen ildotik.

"Zero" tartea (3.746,00 euroraino) eta 2006an indarrean zegoen % 15eko gutxieneko tasa (3.746,00 eta 6.868,00 euro arteko likidazio-oinarrirako) ezabatu egin ziren eta autolikidazio bakoitzeko aplika daitekeen urteko 1.250 euroko kenketa berri batek ordezkatu zituen, eta horretaz baliatu ahalko dira beren errentak zerga-oinarri orokorrean, aurrezkiarenean edo bietan dauzkaten zergapeko guztiak.

2007ko ekitaldirako likidazio-oinarri orokorra, honako eskala honetan adierazten den tasetan zergapetzen da:

Clases de renta e integración. Se diferencian las rentas provenientes del trabajo o de la actividad económica y la renta del ahorro - que estaría integrada por las ganancias y pérdidas patrimoniales que se pongan de manifiesto con ocasión de transmisiones de elementos patrimoniales, por los rendimientos del capital inmobiliario procedentes de vivienda y por los rendimientos del capital mobiliario, con excepción de aquellos que por su naturaleza pueden asemejarse a una actividad económica (derechos derivados de la propiedad intelectual o industrial, prestación de asistencia técnica, arrendamientos de bienes muebles, negocios o minas y los derivados de la cesión de derechos de imagen)-, gravándose las primeras a una tarifa progresiva y la segunda a un tipo fijo del 18%.

Previsión Social. Se eleva la cantidad reducible de 2.000 a 2.400 euros por aportaciones a favor del cónyuge sin ingresos o con ingresos por debajo de una determinada cuantía. Además, se incorpora la reducción por aportaciones realizada por los trabajadores a los planes de previsión social empresarial, incluyendo las contribuciones del tomador.

La tarifa del impuesto aplicable a la base liquidable general reduce sus tramos de seis a cinco, siendo el tipo marginal máximo del 45% -frente al 48% anterior- y el tipo marginal mínimo del 23%, en línea con las reformas fiscales que se están llevando a cabo en territorio común y en los países de nuestro entorno.

El tramo "cero" (hasta 3.746,00 euros) y el tipo mínimo vigente en 2006 del 15% (para la base liquidable entre 3.746,00 y 6.868,00 euros) desaparecen, siendo sustituidos por una nueva deducción general de 1.250 euros anuales aplicable por cada autoliquidación, y de ella se benefician todos los contribuyentes tengan sus rentas en la base imponible general, en la del ahorro o en ambas.

La base liquidable general para el ejercicio 2007 se grava a los tipos que se indican en la siguiente escala:

Likidazio-oinarri orokorra (goi muga) Base liquidable general hasta Euroak / Euros	Kuota osoa Cuota integra Euroak / Euros	Likidazio-oinarri orokorraren gainekoa Resto base liquidable hasta Euroak / Euros	Tasa Tipo aplicable %
0	0	14.000	23,00
14.000	3.220	14.000	28,00
28.000	7.140	14.000	35,00
42.000	12.040	18.000	40,00
60.000	19.240	Hortik gora en adelante	45,00

Kenketa berriak. Lehen aipatutako kenketa orokorra ezarri izanaz gain, beste kenketa batzuk sortu ziren, adibidez, % 30eko kenketa pertsona minusbaliatuen ondare babesturako senideek egiten dituzten ekarpenetarako, sindikatuko kuotaren % 30eko kenketa eta mezenasgorako pizgarri fiskalen eta irabazi asmorik gabeko erakundeen zerga erregimena aplikatzeko exijitzen diren betekizunak betetzen ez dituzten erabilera publikoko elkarte eta fundazioei emandako zenbatekoen % 10eko kenketa.

Kenketen ezabaketa. Etxebizitza alokatzearen ondoriozko kenketa, barne ezarpen bikoitzaren ondoriozko kenketa eta nazioarteko adopzioaren ondoriozko kenketa ezabatu ziren.

Etxebizitzaren ondoriozko kenketa. Ohiko etxebizitza eskuratzeko inbertitutako zenbatekoen batuketaren eta besteren kapitalak erabiltzearen ondorioz ordaindutako interesen % 18ko kenketa ezarri zen. Gainera, kenketa hori asko sinplifikatu zen aurreko araudiarekin alderatuta.

b. Aitorpen kopurua

Zergadunek, 2008. urtean, 1.129.244 aitorpen egin zituzten, 2007ko zerga-ekitaldiko sarrerak aitortzeko; beraz, aurreko ekitaldian baino 47.897 aitorpen gehiago egin zirenez, hau da, aitorpenen kopurua % 4,4 igo zen. Igoera horrek azken urteetako gehikuntza-joera berrestea ekarri du.

Nuevas deducciones. Además del establecimiento de la deducción general anteriormente citada, se crean otras como la deducción del 30% para las aportaciones al patrimonio protegido de la persona con discapacidad efectuadas por parientes, una deducción del 30% de la cuota sindical y una deducción del 10% de las cantidades donadas a fundaciones y asociaciones de utilidad pública que no cumplan los requisitos exigidos para la aplicación del régimen fiscal de las entidades sin fines lucrativos y de los incentivos fiscales al mecenazgo.

Eliminación de deducciones. Se eliminan la deducción por arrendamiento de vivienda, la deducción por doble imposición interna y la deducción por adopción internacional.

Deducción por vivienda. Se establece la deducción del 18% de la suma de las cantidades invertidas en la adquisición de la vivienda habitual y de los intereses satisfechos por la utilización de capitales ajenos. Además, esta deducción se simplifica notablemente respecto a la normativa anterior.

b. Número de declaraciones

En el año 2008 se presentaron 1.129.244 declaraciones referidas al ejercicio impositivo 2007. Esto significó un aumento del 4,4% respecto a las presentadas en el ejercicio anterior, es decir, 47.897 declaraciones más. Este aumento supone confirmar la tendencia de incrementos en los últimos años.

PFEZ. EUSKAL AE / 2007 / IRPF. C.A. DE EUSKADI
AITORPEN-KOPURUAREN BILAKAERA LURRALDE HISTORIKOKA
EVOLUCIÓN DEL N° DE DECLARACIONES POR TERRITORIOS HISTÓRICOS

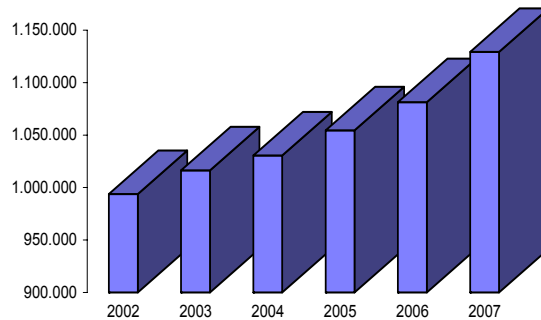
	ARABA ÁLAVA	BIZKAIA	GIPUZKOA	EUSKAL AE C.A. DE EUSKADI
2002	147.726	517.341	328.735	993.802
2003	151.155	528.907	336.422	1.016.484
2004	154.589	533.022	343.008	1.030.619
2005	159.135	542.380	353.005	1.054.520
2006	161.495	556.158	363.694	1.081.347
2007	168.983	578.792	381.469	1.129.244
% 03/02	2,3	2,2	2,3	2,3
% 04/03	2,3	0,8	2,0	1,4
% 05/04	2,9	1,8	2,9	2,3
% 06/05	1,5	2,5	3,0	2,5
% 07/06	4,6	4,1	4,9	4,4

KOADROA / CUADRO IV.1

Aurkeztutako aitorten-kopuru osotik, % 51,3 Bizkaikoak izan ziren, % 33,8 Gipuzkoakoak eta % 15 Arabakoak, aurreko ekitaldietako ehunekoen datu oso antzekoak, alegia.

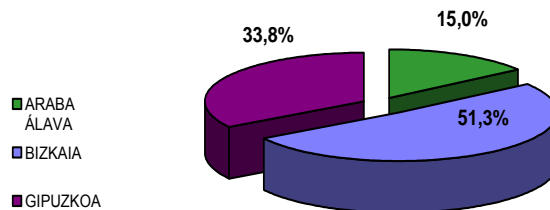
Del total de declaraciones presentadas, el 51,3% correspondieron a Bizkaia, el 33,8% a Gipuzkoa y el 15% a Álava, valores muy similares a los de ejercicios anteriores.

EUSKAL AE. PFEZ / IRPF. C.A. DE EUSKADI
AITORPEN-KOPURUAREN BILAKAERA / EVOLUCIÓN DEL NÚMERO DE DECLARACIONES



GRAFIKOA / GRÁFICO IV.1

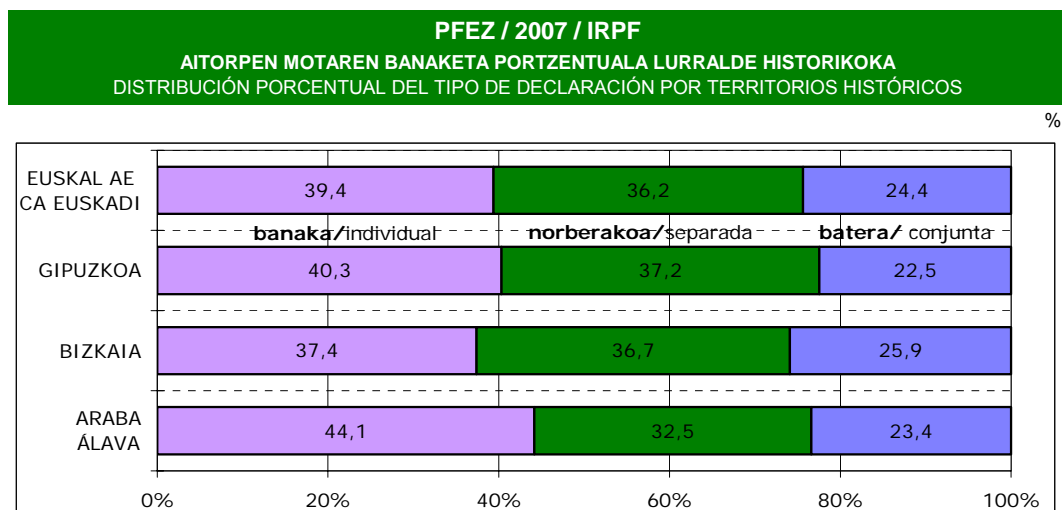
PFEZ / 2007 / IRPF
AITORPEN-KOPURUAREN BANAKETA PORTZENTUALA LURRALDE HISTORIKOKA
DISTRIBUCIÓN PORCENTUAL DEL N° DE DECLARACIONES POR TERRITORIOS HISTÓRICOS



GRAFIKOA / GRÁFICO IV.2

Zergak banaka ordaintzeko aukera izan da Autonomia Erkidegoko zergadunek gehien hautatu zuten aukera, aitorpenen % 75,6k modalitate hori aukeratu baitute; batera egindako aitorpenak, berriz, aitorpenen % 24,4 soilik izan ziren. Ehuneko horiek egoera sendotua islatzen bide dute zergadunen artean.

La opción de tributación individual es la mayoritaria entre los contribuyentes de la Comunidad Autónoma, el 75,6% de las declaraciones optan por esta modalidad, mientras la declaración conjunta que queda relegada al 24,4% de las declaraciones. Estos porcentajes parecen reflejar una situación consolidada entre los contribuyentes.



GRAFIKOA / GRÁFICO IV.3

Familia-unitate bateko kide izanik, zergak elkarrekin ordaintzeko modalitatea hautatu zutenek, guztira, 275.237 aitorpen aurkeztu zituzten hiru lurralde historikoetan, aitorpenen guztizkoaren % 24,4, hain zuzen ere.

Los contribuyentes que perteneciendo a una unidad familiar optan por la modalidad de tributación conjunta presentaron 275.237 declaraciones en los tres Territorios Históricos, el 24,4% del total de declaraciones.

Banakako tributazioa aukeratzuz aurkeztu ziren 854.007 aitorpenetatik, % 48 familia-unitateren bateko kide diren zergadunei dagozkie.

De las 854.007 declaraciones que se presentaron optando por la tributación individual, el 48% corresponden a contribuyentes incluidos en una unidad familiar.

PFEZ / 2007 / IRPF
AITORPEN-KOPURUA LURRALDE HISTORIKO, EMAITZA ETA MOTAREN ARABERA
Nº DE DECLARACIONES POR TERRITORIOS HISTÓRICOS, RESULTADOS Y TIPO

	ARABA ÁLAVA		BIZKAIA		GIPUZKOA		EUSKAL AE C.A. DE EUSKADI		
	KOP. / Nº	%	KOP. / Nº	%	KOP. / Nº	%	KOP. / Nº	%	
Familia unitatean sartu gabeko zergadunak	74.595	44,1	216.356	37,4	153.729	40,3	444.680	39,4	Contribuyentes no incluidos en una unidad familiar
Familia unitatean sartutako zergadunak	94.388	55,9	362.436	62,6	227.740	59,7	684.564	60,6	Contribuyentes incluidos en una unidad familiar
- Batera	39.521	23,4	149.986	25,9	85.730	22,5	275.237	24,4	- Conjunta
- Banaka	54.867	32,5	212.450	36,7	142.010	37,2	409.327	36,2	- Individual
Aitorpenak guztira	168.983	100,0	578.792	100,0	381.469	100,0	1.129.244	100,0	Total declaraciones
Positiboak	33.833	20,0	125.395	21,7	82.815	21,7	242.043	21,4	Positivas
Negatiboak	1.374	0,8	1.831	0,3	1.150	0,3	4.355	0,4	Negativas
Itzultzeak	133.776	79,2	451.566	78,0	297.504	78,0	882.846	78,2	A devolver

KOADROA / CUADRO IV.2

Itzultzeko emaitza lortu zuten aitortpenak kopuru osoaren % 78,2 izan ziren, hau da, 882.846 aitortpen.

Las declaraciones a devolver representan el 78,2% del total, es decir, 882.846 declaraciones.

PFEZ. EUSKAL AE / IRPF. C.A. DE EUSKADI								
AITORTPEN-KOPURUAREN BILAKAERA MOTA ETA LURRALDE HISTORIKOKA								
EVOLUCIÓN DEL NÚMERO DE DECLARACIONES POR TIPO Y TERRITORIOS HISTÓRICOS								
	ARABA ÁLAVA		BIZKAIA		GIPUZKOA		EUSKAL AE C.A. DE EUSKADI	
	BKA./INDIV.	BRA./CONJ.	BKA./INDIV.	BRA./CONJ.	BKA./INDIV.	BRA./CONJ.	BKA./INDIV.	BRA./CONJ.
2002	107.185	40.541	354.354	162.987	238.655	90.080	700.194	293.608
2003	110.337	40.818	365.317	163.590	241.305	95.117	716.959	299.525
2004	114.099	40.490	370.807	162.215	247.964	95.044	732.870	297.749
2005	119.310	39.825	384.731	157.649	258.085	94.920	762.126	292.394
2006	109.272	52.223	402.782	153.376	270.165	93.529	782.219	299.128
2007	129.462	39.521	428.806	149.986	295.739	85.730	854.007	275.237
% 03/02	2,9	0,7	3,1	0,4	1,1	5,6	2,4	2,0
% 04/03	3,4	-0,8	1,5	-0,8	2,8	-0,1	2,2	-0,6
% 05/04	4,6	-1,6	3,8	-2,8	4,1	-0,1	4,0	-1,8
% 06/05	-8,4	31,1	4,7	-2,7	4,7	-1,5	2,6	2,3
% 07/06	18,5	-24,3	6,5	-2,2	9,5	-8,3	9,2	-8,0

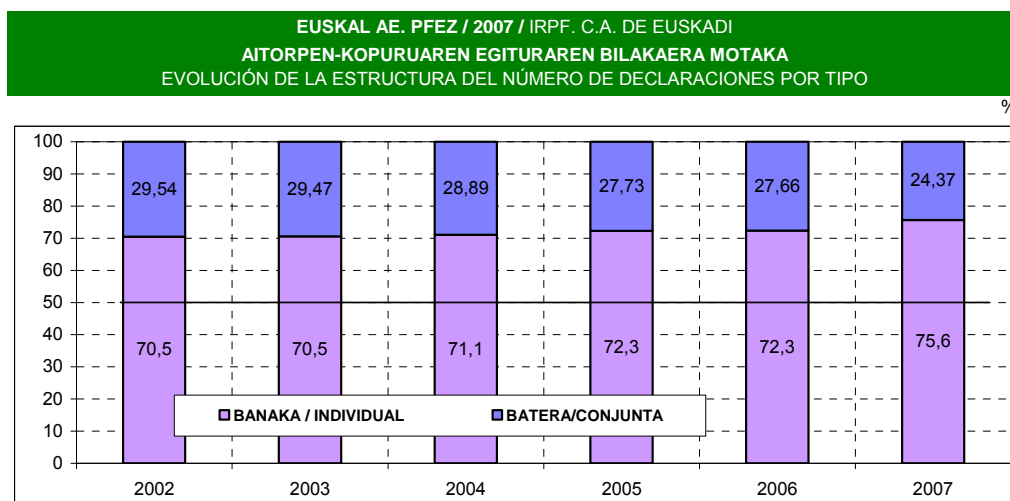
KOADROA / CUADRO IV.3

IV.3 Taulan, 2002. eta 2007. urteen arteko aitortpen-kopurua tributazio motaren arabera jaso da.

En el Cuadro IV.3, se recoge la evolución, según tipos de tributación, del número de declaraciones entre 2002 y 2007.

2007an hazi egin da banakako modalitatean aurkeztutako aitortpenen kopurua; baterako aitortpenak, aldiz, jaitsi egin dira. Datu horiek baieztatu egiten dute azken ekitaldietako joera: banakako aitortpenen ordezkartza-ehunekoaren igoera neurritsua, baterako zergapetzearen beherapen txiki baina jarraituaren aldean.

En 2007 crece el número de declaraciones presentadas en la modalidad individual mientras descenden las declaraciones conjuntas. Estos datos confirman la tendencia, en los últimos ejercicios, de aumento moderado del porcentaje de representación de las declaraciones individuales frente al pequeño pero continuo detrimento de la tributación conjunta.



GRAFIKOA / GRÁFICO IV.4

Aitorpenen kopuruari buruzko informazioa zabaldu egiten da hiru lurralde historikoetan, errenta-mailen eta azkeneko ekitaldietan izandako bilakaeraren arabera, II.1.2 eta 3. eranskinetan bildutako tauletan.

c. Likidazio-oinarriaren, kuota osoaren eta kuota likidoaren banaketa

Likidazio-oinarria, zerga-oinarria bezala, likidazio-oinarri orokorrak eta aurreztearen likidazio-oinarriak osatua dago, eta zerga-oinarriaren gainean Zergari buruzko araudian aurreikusitako kenketak gauzatzearen ondorioa da. Likidazio-oinarria, betiere, bat etorriko da zerga-oinarriarekin, inolako kenketarik aplikatzea bidezko ez bada.

Se amplía la información sobre el número de declaraciones en los tres Territorios Históricos, según niveles de renta y su evolución en los últimos ejercicios, en las tablas recopiladas en los Anexos II.1.2 y 3.

c. Distribución de la base liquidable, cuota íntegra y cuota líquida

La base liquidable, al igual que la base imponible, está formada por la suma de la base liquidable general y la base liquidable del ahorro y es el resultado de practicar sobre la base imponible las reducciones previstas en la normativa del Impuesto. La base liquidable coincidirá con la base imponible si no procede la aplicación de ninguna reducción.

PFEZ / IRPF				
LIKIDAZIO-OINARRIAREN BILAKAERA LURRALDE HISTORIKOKA				
EVOLUCIÓN DE LA BASE LIQUIDABLE POR TERRITORIOS HISTÓRICOS				
	ARABA ÁLAVA	BIZKAIA	GIPUZKOA	EUSKAL AE C.A.EUSKADI
2002	2.430.737	8.641.616	5.535.925	16.608.278
2003	2.571.649	9.139.663	5.864.870	17.576.182
2004	2.778.936	9.632.173	6.276.660	18.687.769
2005	2.998.663	10.372.377	6.795.617	20.166.657
2006	3.287.641	11.821.206	7.630.291	22.739.138
2007	3.560.275	12.769.958	8.318.740	24.648.973
% 03/02	5,8	5,8	5,9	5,8
% 04/03	8,1	5,4	7,0	6,3
% 05/04	7,9	7,7	8,3	7,9
% 06/05	9,6	14,0	12,3	12,8
% 07/06	8,3	8,0	9,0	8,4

KOADROA / CUADRO IV.4

2007ko likidazio-oinarria 24.600 milioi euro baino gehiagokoa izan zen, 2006koarekin alderatuta, % 8,4 igo zen, eta hiru lurralde historikoetan mantendu zen goranzko joera, bereziki Gipuzkoako Lurralde Historikoan; izan ere, bertan % 9tik gorako hazkundera izan zen.

Likidazio-oinarriari buruzko informazioa zabaldu egin da hiru lurralde historikoetan, errenta-mailen eta azkeneko ekitaldietan izandako bilakaeraren arabera, II.1.4 eta 5. eranskinetan bildutako tauletan.

Behin zati orokorra eta zerga-oinarriaren aurreztea, likidazio-oinarri orokorra eta aurreztearena zehazten direnean, kasuan kasuko zerga oinarri mota bakoitzari buruzko zergaren foru-arauan ezarritako kenketak gauzatzearen ondoriozkoak izango dira.

La base liquidable de 2007 superó los 24.600 millones de euros, aumentando un 8,4% respecto a 2006 y manteniendo su tendencia ascendente en los tres Territorios Históricos, especialmente en el Territorio Histórico de Gipuzkoa con un porcentaje de crecimiento del 9%.

Se amplía la información sobre la base liquidable en los tres Territorios Históricos, según niveles de renta y su evolución en los últimos ejercicios, en las tablas recopiladas en los Anexos II.1.4 y 5.

Una vez determinada la parte general y la del ahorro de la base imponible, la base liquidable general o del ahorro, serán las resultantes de practicar las reducciones establecidas en la Norma Foral del Impuesto sobre cada correspondiente clase de base imponible.

Zerga-oinarri orokorra, errentaren sailkapenari erantzunez, aurreztearen errentaren izendapena ez duten errendimenduek eta ondarezko irabazigalerek, bai eta errentaren egozpenek ere, osatuta dago:

- Laneko errendimenduak.
- Jarduera ekonomikoen errendimenduak.
- Kapital higiezinaren errendimenduak.
- Kapital higigarriaren errendimendu batzuk.
- Transmisio baten ondorio diren ondarezko galera-irabaziak.
- Errentaren egozpenak.

Likidazio-oinarri orokorra, bestalde, zerga-oinarri orokorrean, soilik eta ordena honetan, honako kenketa hauek gauzatzearen emaitza da:

- Lehenena: konpentsazioko pentsioak eta elikagaiengatik urterokoak ordaintzeagatik.
- Bigarrena: gizarte-aurreikuspeneko sistemetara egiten diren ekarpen eta kontribuzioengatik.
- Hirugarrena: baterako zerga-ordainketagatik.

Kenketen aplikazioa, betiere, ezarritako ordenan gauzatu behar da, eta ez dezake eragin likidazio-oinarri negatibo bat lortzerik, ez eta oinarri horren gehikuntzarik ere.

La base imponible general, atendiendo a la clasificación de la renta, está constituida por aquellos rendimientos y ganancias y pérdidas patrimoniales que no tienen la consideración de renta del ahorro, así como las imputaciones de renta:

- Rendimientos de trabajo.
- Rendimientos de actividades económicas.
- Rendimientos de capital inmobiliario.
- Algunos rendimientos de capital mobiliario.
- Ganancias y pérdidas patrimoniales que no deriven de una transmisión.
- Las imputaciones de renta.

La base liquidable general es el resultado de practicar en la base imponible general, exclusivamente y por este orden, las siguientes reducciones:

- Primera: Por abono de pensiones compensatorias y anualidades por alimentos.
- Segunda: Por aportaciones y contribuciones a sistemas de previsión social.
- Tercera: Por tributación conjunta.

La aplicación de las reducciones se debe practicar en el orden establecido y no puede dar lugar a la obtención de una base liquidable general negativa, ni al incremento de la misma.

PFEZ / IRPF				
LIKIDAZIO-OINARRI ORROKORRAREN BILAKAERA LURRALDE HISTORIKOKA				
EVOLUCIÓN DE LA BASE LIQUIDABLE GENERAL POR TERRITORIOS HISTÓRICOS				
	ARABA ÁLAVA	BIZKAIA	GIPUZKOA	EUSKAL AE C.A.EUSKADI
2004	2.679.349	9.303.996	6.009.381	17.992.725
2005	2.876.581	9.968.278	6.509.995	19.354.854
2006	3.095.855	10.980.826	7.083.700	21.160.381
2007	3.172.555	10.895.136	7.136.926	21.204.616
% 05/04	7,4	7,1	8,3	7,6
% 06/05	7,6	10,2	8,8	9,3
% 07/06	2,5	-0,8	0,8	0,2

KOADROA / CUADRO IV.5

Araudi berrian likidazio-oinarri orokorra osatzen duten errendimenduen eta ondarezko

El cambio de rendimientos y ganancias patrimoniales que componen, en la nueva

irabazien aldaketa dela eta, oinarri horren zenbatekoaren bilakaerak ez du zentzurik urteko konparaketan.

Nahiz eta 2007an likidazio-oinarri orokorraren zenbatekoa 21.200 milioi eurotik gora dagoen (gehikuntza txiki bat, % 0,2koa, 2006ren aldean), kontuan izan behar da, ekitaldi horretan, oinarri horretan ez direla txertatu aurreko ekitaldietan txertatu ziren errenta batzuk.

Likidazio-oinarri orokorrari buruzko informazioa zabaldu egiten da hiru lurralde historikoetan, errenta-mailen eta azkeneko ekitaldietan izandako bilakaeraren arabera, II.1.6 eta 7. eranskinetan bildutako tauletan.

Bestalde, aurreztearen likidazio-oinarriak aurreko araudiak likidazio-oinarri berezia zeritzana ordezkatzeko du; baina, hala eta guztiz ere, konparazioa ez da homoginoa, zeren eta zerga-oinarri berezia osatzen zuten errentak zergadunaren ondarean egiten zuten iraute-aldiaren arabera zehazten baitziren, eta ez errentaren izatasunaren arabera.

PFEZren oraingo araudiak ezartzen du aurreztearen errenta honako hauek osatzen dutela: alde batetik, kapital higigarriaren errendimendu jakin batzuek, eta, bestetik, ondarezko osagaien transmisioaren ondorioz sortutako galera-irabaziek.

- Etxebizitza-errentatzat edo errentamendutzat hartzen diren errenten ondorio diren kapital higiezinaren errendimenduak.
- Edozein erakunde motaren funtsetan partaide izateagatik lortzen diren kapital higigarriaren errendimenduak.
- Kapital propioak hirugarrenei lagatzeagatik lortzen diren kapital higigarriaren errendimenduak.
- Kapitalizazio-eragiketetatik, bizi-aseguruko edo baliaezintasun-aseguruko kontratuetatik eta kapital-ezarpenaren ondorio diren errentetatik datozen kapital higigarriaren errentamenduak.
- Ondarezko osagaien transmisioak agerian jartzen dituzten ondarezko galera-irabaziak, galera eta irabazi horien sortze-

normativa, la base liquidable general hace perder sentido a la evolución de su cuantía en su comparación anual.

Aunque en 2007 el importe de la base liquidable general supera los 21.200 millones de euros con un pequeño incremento del 0,2% con respecto a 2006, hay que tener en cuenta que, en este ejercicio, no se ha integrado en esta base una serie de rentas que si lo hicieron en ejercicios anteriores.

Se amplía la información sobre la base liquidable general en los tres Territorios Históricos, según niveles de renta y su evolución en los últimos ejercicios, en las tablas recopiladas en los Anexos II.1.6 y 7.

Por otro lado, la base liquidable del ahorro viene a sustituir a la denominada por la anterior normativa base liquidable especial, sin embargo la comparación no es homogénea ya que las rentas que componían la base imponible especial se determinaban por el tiempo de permanencia en el patrimonio del contribuyente y no en función de la naturaleza de la renta.

La actual normativa del IRPF establece que la renta del ahorro la conforman determinados rendimientos de capital mobiliario y las pérdidas y ganancias originadas como consecuencia de transmisión de elementos patrimoniales:

- Los rendimientos de capital inmobiliario derivados de los considerados como arrendamiento de viviendas.
- Los rendimientos de capital mobiliario obtenidos de la participación en fondos propios de cualquier tipo de entidad.
- Los rendimientos de capital mobiliario obtenidos por la cesión a terceros de capitales propios.
- Los rendimientos de capital mobiliario procedentes de operaciones de capitalización, de contratos de seguros de vida o invalidez y de rentas derivadas de la imposición de capitales.
- Las ganancias y pérdidas patrimoniales puestas de manifiesto por la transmisión de elementos patrimoniales con

aldia zein izan den alde batera utzita.

Aurreztearen likidazio-oinarria, berriz, aurreztearen zerga-oinarria murriztuz zehaztuko da. Murrizte hori konpentsazioko pentsio eta elikagaiengatik urteroko ordaindu ez aplikatuen (zerga-oinarri orokorrik ez izateagatik) gerakinean egingo da, baina gerakin horren aplikazioaren ondorioz ere ez daiteke negatiboa izan.

independencia del período de generación de la misma.

La base liquidable del ahorro se determina reduciendo la base imponible del ahorro en el remanente de las pensiones compensatorias y anualidades por alimentos satisfechas no aplicadas por insuficiencia de base imponible general, sin que tampoco pueda resultar negativa como consecuencia de la aplicación de dicho remanente.

PFEZ / IRPF				
AURREZTEKO LIKIDAZIO-OINARRIAREN BILAKAERA LURRALDE HISTORIKOKA				
EVOLUCIÓN DE LA BASE LIQUIDABLE DEL AHORRO POR TERRITORIOS HISTÓRICOS				
	ARABA ÁLAVA	BIZKAIA	GIPUZKOA	EUSKAL AE C.A.EUSKADI
2004	99.587	328.178	267.279	695.044
2005	122.081	404.099	285.622	811.803
2006	191.787	840.380	546.591	1.578.757
2007	387.721	1.874.823	1.181.813	3.444.357
% 05/04	22,6	23,1	6,9	16,8
% 06/05	57,1	108,0	91,4	94,5
% 07/06	102,2	123,1	116,2	118,2

KOADROA / CUADRO IV.6

Likidazio-oinarri orokorraren bilakaera-konparazioaren inguruan aipatutakoaren kontrako noranzkoan, likidazio-oinarri berezia ordezkaten duen aurreztearen likidazio-oinarriak gehikuntza ikusgarria jasan du, % 118tik gorakoa.

Oinarri horien konparazioa ere ez da homogenea; hala ere, zenbatekoaren bilakaerari buruzko datuak interesgarriak dira oraindik ere zergaren analisisan.

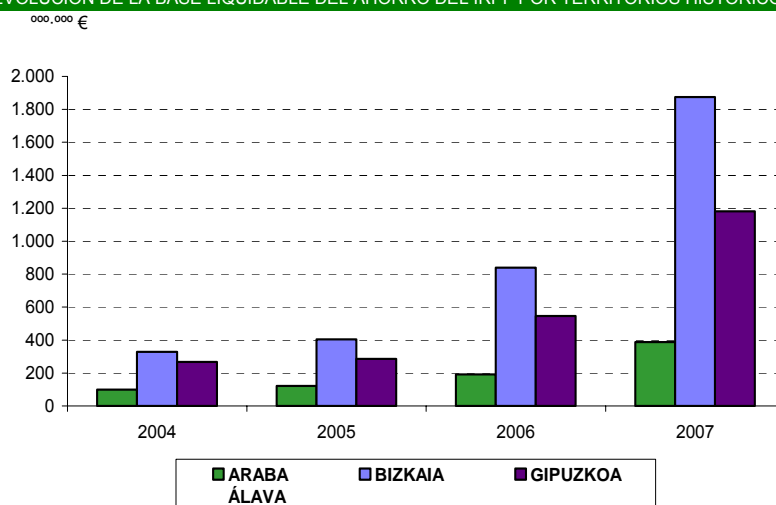
IV.5 Grafikoan, 2006an aitortutako likidazio-oinarri bereziak aurreko ekitaldien aldean jasan zuen gehikuntza handia antzematen da, bai eta aurreztearen likidazio-oinarri berriak oinarri bereziaren aldean izan duen gehikuntza ikusgarria ere, hiru lurralde historikoetan.

En sentido contrario a lo comentado en torno a la comparación evolutiva de la base liquidable general, la base liquidable del ahorro que sustituye a la base liquidable especial ha sufrido un incremento espectacular, superior al 118%.

La comparación de estas bases no es homogénea, sin embargo los datos de la evolución de su cuantía siguen siendo interesantes en al análisis de Impuesto.

En el Gráfico IV.5 se aprecia el importante incremento que experimentó la base liquidable especial declarada en 2006 con respecto a ejercicios anteriores y el espectacular incremento de la nueva base liquidable del ahorro con respecto a la base especial, en los tres Territorios Históricos.

PFEZ-AREN LIKIDAZIO-OINARRI BEREZIAREN BILAKAERA LURRALDE HISTORIKOKA
EVOLUCIÓN DE LA BASE LIQUIDABLE DEL AHORRO DEL IRPF POR TERRITORIOS HISTÓRICOS



GRAFIKOA / GRÁFICO IV.5

Aurreztearen likidazio-oinarriari buruzko informazioa zabaldu egiten da hiru lurralde historikoetan, errenta-mailen eta azkeneko ekitaldietan izandako bilakaeraren arabera, II.1.8 eta 9. eranskinetan bildutako tauletan.

Batez besteko guztizko likidazio-oinarria % 3,8 igo zen, 21.800 eurotik gorako batez besteko zenbatekoak adieraziz. Batez besteko likidazio-oinarri orokorra, berriz, 18.778 eurora iritsi zen, hau da, % 4ko beherapena izan zuen aldagai horrek; batez besteko likidazio-oinarria, berriz, 3.050 eurora iritsi zen, eta % 109 inguruko hazkundera izan zuen, aurreko ekitaldiaren aldean.

Puntu honetan, zerga-oinarriaren bolumen osoaz gain, aurkeztutako aitopen-kopurua ere kontuan hartu behar da, horiek ekonomiaren eboluzioarekin lotutako aldagarriak dira.

Se amplía la información sobre la base liquidable del ahorro en los tres Territorios Históricos, según niveles de renta y su evolución en los últimos ejercicios, en las tablas recopiladas en los Anexos II.1.8 y 9.

Por otro lado, la base liquidable total media experimentó un aumento del 3,8%, superando los 21.800 euros. La base liquidable general media se situó en los 18.778 euros, lo que supone una disminución del 4% y la base liquidable del ahorro media alcanzó los 3.050 euros con un crecimiento cercano al 109% respecto a la base liquidable especial media del ejercicio anterior.

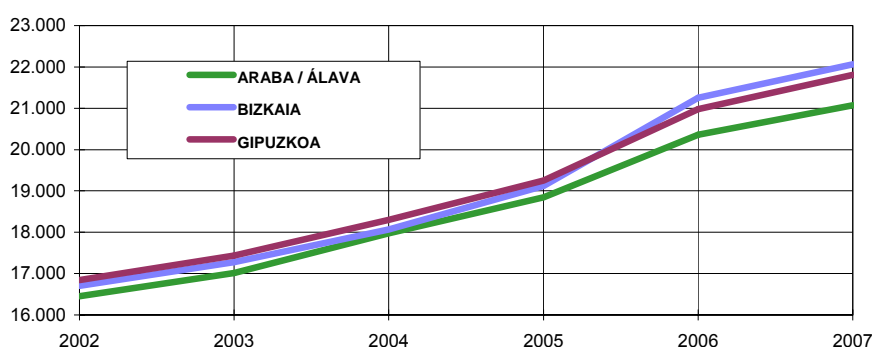
En este punto ha de tenerse en cuenta, además del volumen total de la base liquidable, el número de declaraciones presentadas, variables interrelacionadas con la evolución económica.

PFEZ / IRPF
BATEZ BESTEKO LIKIDAZIO-OINARRIEN BILAKAERA LURRALDE HISTORIKOKA
EVOLUCIÓN DE LA BASE LIQUIDABLE MEDIA POR TERRITORIOS HISTÓRICOS

	ARABA ÁLAVA	BIZKAIA	GIPUZKOA	EUSKAL AE C.A.EUSKADI
2002	16.454,36	16.703,90	16.840,08	16.711,86
2003	17.013,32	17.280,28	17.433,08	17.291,15
2004	17.976,28	18.070,88	18.298,87	18.132,57
2005	18.843,51	19.123,82	19.250,77	19.124,02
2006	20.357,54	21.255,12	20.979,97	21.028,53
2007	21.068,84	22.063,12	21.807,12	21.827,85
% 03/02	3,4	3,5	3,5	3,5
% 04/03	5,7	4,6	5,0	4,9
% 05/04	4,8	5,8	5,2	5,5
% 06/05	8,0	11,1	9,0	10,0
% 07/06	3,5	3,8	3,9	3,8

KOADROA / CUADRO IV.7

BATEZ BATEKO LIKIDAZIO-OINARRIEN BILAKAERA LURRALDE HISTORIKOKA
EVOLUCIÓN DE LAS BASES LIQUIDABLES MEDIAS POR TERRITORIOS HISTÓRICOS



GRAFIKOA / GRÁFICO IV.6

IV.8 Taulan 2007ko ekitaldiko errenta- mailen araberako banaketa eta horien ehuneko erlatiboak eta aitortpenen kopurua, likidazio-oinarri orokorra eta aurreztearen likidazio-oinarria eta Euskal Autonomia Erkidegoan elkarrekin aitortutako dagokien kuota osoa eta likidoa ikus daitezke (Lurralde Historikoei buruzko II.1. Eranskineko A1, B1 eta G1 tauletako informazioa).

Aitorpengileen banaketan lehenengo tartetan kontzentrazio handia ikusten da. Aitorpengileen % 53,4k aitortu zuen 18.000 eurotik beherako errenta zuela, eta likidazio-oinarri orokorraren % 25,4 biltzen dute, eta oinarri horren kuota osoaren % 22, aurreztearen likidazio-oinarriaren % 14,3, eta kuota likidoaren % 9,7.

El Cuadro IV.8 presenta para el ejercicio 2007 la distribución por tramos de renta de los importes y sus porcentajes relativos y acumulados del número de declaraciones, de las bases liquidables general y del ahorro, de las cuotas íntegra correspondientes y de la cuota líquida declaradas en el conjunto de la Comunidad Autónoma (la información correspondiente a los Territorios Históricos en el Anexo II.1 cuadros A1, B1 y G1).

La distribución de los declarantes muestra una fuerte concentración en los primeros tramos. El 53,4% de los declarantes declaró una renta inferior a 18.000 euros, y concentran el 25,4% de la base liquidable general y el 22% de la cuota íntegra de esta base, el 14,3% de la base liquidable del ahorro y el 9,7% de la cuota líquida.

Beste muturrean 66.000 euro baino gehiagoko errentak aitortu zituztenak daude. Talde horrek aitorten-kopuruaren % 3 hartzen du, likidazio-oinarri orokorraren % 11,5, oinarri horri lotutako kuota osoaren % 15,6, aurreztearen likidazio-oinarriaren % 52,3 eta oinarri horrek kuota oso lotuta eta kuota likidoaren % 27.

En el otro extremo, se sitúan aquellos que declararon rentas superiores a los 66.000 euros. Este grupo representa el 3% del número de declaraciones, el 11,5% de la base liquidable general y el 15,6% de la cuota íntegra asociada a esta base, el 52,3% de la base liquidable del ahorro y su cuota íntegra asociada y el 27% de la cuota líquida.

PEZ. EUSKAL AE / 2007 / IRPF. C.A. EUSKADI
LIKIDAZIO-OINARRI ETA ZAMATUTAKO KUOTEN BANAKETA ERRENTA-MAILEN ARABERA / DISTRIBUCIÓN DE BASES LIQUIDADABLES Y CUOTAS GRAVADAS SEGÚN NIVELES DE RENTA

000 €

ERRENTA-MAILAK (Likidazio-Oinarria) NIVELES DE RENTA (Base Liquidable) (€)	AITORPENAK DECLARACIONES		LIKIDAZIO-OINARRI OROKORRA BASE LIQUIDADABLE GENERAL		AURREZTEKO LIKIDAZIO- OINARRIA BASE LIQUIDADABLE DEL AHORRO		OINARRI OROKORRAREN KUOTA OSOA CUOTA INTEGRAL BASE GENERAL		AURREZTEKO OINARRIAREN KTA. OSOA C. INTEGRAL BASE AHORRO		KUOTA LIKIDOA CUOTA LIQUIDA		
	Kopurua Número	% %	Zenbatekoa Importe	% %	Zenbatekoa Importe	% %	Zenbatekoa Importe	% %	Zenbatekoa Importe	% %	Zenbatekoa Importe	% %	Zenbatekoa Importe
Negatiboak / negativas													
0 - 2.400	1.746	0,2	-15.440	-0,1	938	0,0	-6	0,0	169	0,0	22	0,0	
2.400 - 3.600	68.955	6,1	34.619	0,2	25.290	0,7	7.991	0,1	4.566	0,7	142	0,0	
3.600 - 4.800	28.578	2,5	64.319	0,3	21.270	0,6	14.808	0,3	3.831	0,6	7	0,0	
4.800 - 6.000	29.732	2,6	99.937	0,5	25.332	0,7	22.997	0,4	4.573	0,7	47	0,0	
6.000 - 8.400	33.299	2,9	149.379	0,7	30.547	0,9	34.356	0,6	5.508	0,9	276	0,0	
8.400 - 10.800	72.626	6,4	454.683	2,1	69.344	2,0	104.595	1,8	12.487	2,0	8.352	0,2	
10.800 - 13.200	81.851	7,2	717.332	3,4	70.939	2,1	164.745	2,9	12.771	2,1	31.028	0,8	
13.200 - 15.600	93.553	8,3	1.046.777	4,9	78.559	2,3	239.012	4,2	14.146	2,3	70.304	1,7	
15.600 - 18.000	99.399	8,8	1.345.986	6,3	83.555	2,4	309.133	5,4	15.046	2,4	120.206	2,9	
18.000 - 20.400	93.418	8,3	1.482.522	7,0	85.702	2,5	349.869	6,2	15.434	2,5	166.856	4,1	
20.400 - 22.800	82.900	7,3	1.499.909	7,1	88.974	2,6	361.886	6,4	16.019	2,6	197.310	4,8	
22.800 - 25.200	71.322	6,3	1.449.736	6,8	88.149	2,6	356.916	6,3	15.875	2,6	213.285	5,2	
25.200 - 27.600	60.803	5,4	1.374.020	6,5	83.667	2,4	342.840	6,0	15.064	2,4	218.389	5,3	
27.600 - 30.000	52.902	4,7	1.312.301	6,2	82.196	2,4	330.936	5,8	14.805	2,4	221.459	5,4	
30.000 - 32.400	46.302	4,1	1.253.434	5,9	78.913	2,3	320.677	5,6	14.212	2,3	224.793	5,5	
32.400 - 34.800	38.086	3,4	1.112.873	5,2	73.282	2,1	291.362	5,1	13.202	2,1	213.232	5,2	
34.800 - 37.200	29.228	2,6	909.592	4,3	70.771	2,1	243.058	4,3	12.743	2,1	185.014	4,5	
37.200 - 39.600	22.208	2,0	731.603	3,5	66.538	1,9	199.078	3,5	11.980	1,9	156.544	3,8	
39.600 - 42.000	16.975	1,5	591.005	2,8	59.754	1,7	163.260	2,9	10.778	1,7	131.912	3,2	
42.000 - 44.400	13.342	1,2	487.373	2,3	56.311	1,6	136.479	2,4	10.135	1,6	112.969	2,7	
44.400 - 46.800	10.745	1,0	413.763	2,0	49.878	1,4	117.599	2,1	8.977	1,4	99.150	2,4	
46.800 - 49.200	9.129	0,8	366.151	1,7	49.650	1,4	105.883	1,9	8.945	1,4	91.577	2,2	
49.200 - 51.600	7.479	0,7	313.576	1,5	45.080	1,3	92.160	1,6	8.115	1,3	80.972	2,0	
51.600 - 54.000	6.556	0,6	288.155	1,4	42.010	1,2	86.033	1,5	7.562	1,2	76.946	1,9	
54.000 - 56.400	5.699	0,5	260.389	1,2	40.387	1,2	78.815	1,4	7.270	1,2	71.105	1,7	
56.400 - 58.800	5.076	0,4	240.332	1,1	39.653	1,2	73.604	1,3	7.138	1,2	67.465	1,6	
58.800 - 61.200	4.575	0,4	227.409	1,1	36.058	1,0	70.527	1,2	6.499	1,0	65.286	1,6	
61.200 - 63.600	3.867	0,3	197.854	0,9	34.126	1,0	61.967	1,1	6.143	1,0	57.942	1,4	
63.600 - 66.000	3.482	0,3	184.581	0,9	32.592	0,9	58.589	1,0	5.867	0,9	55.900	1,4	
66.000 - 68.400	3.088	0,3	169.295	0,8	30.603	0,9	54.449	1,0	5.509	0,9	51.839	1,3	
68.400 - 70.800	2.748	0,2	154.993	0,7	28.963	0,8	51.659	0,9	5.200	0,8	48.459	1,1	
70.800 - 73.200	2.450	0,2	142.889	0,7	27.489	0,8	48.205	0,8	4.920	0,7	45.285	1,0	
73.200 - 75.600	2.144	0,2	131.109	0,6	25.928	0,7	45.883	0,7	4.643	0,6	42.240	0,9	
75.600 - 78.000	1.814	0,2	120.391	0,6	24.714	0,7	43.549	0,6	4.383	0,6	40.166	0,8	
78.000 - 80.400	1.511	0,1	110.470	0,5	23.495	0,6	41.840	0,5	4.138	0,5	37.702	0,6	
80.400 - 82.800	1.264	0,1	102.047	0,5	22.407	0,6	40.314	0,5	3.906	0,5	36.408	0,5	
82.800 - 85.200	1.031	0,1	94.632	0,4	21.462	0,6	38.914	0,4	3.696	0,4	35.218	0,4	
85.200 - 87.600	834	0,0	87.910	0,4	20.841	0,6	37.815	0,3	3.516	0,4	34.300	0,4	
87.600 - 90.000	677	0,0	81.815	0,4	19.910	0,6	36.915	0,3	3.366	0,4	33.549	0,4	
90.000 - 92.400	531	0,0	76.832	0,4	19.181	0,6	36.215	0,3	3.236	0,4	32.979	0,4	
92.400 - 94.800	404	0,0	72.815	0,4	18.481	0,6	35.615	0,3	3.126	0,4	32.489	0,4	
94.800 - 97.200	304	0,0	69.815	0,4	17.881	0,6	35.115	0,3	3.026	0,4	32.089	0,4	
97.200 - 99.600	224	0,0	67.815	0,4	17.381	0,6	34.715	0,3	2.926	0,4	31.789	0,4	
99.600 - 102.000	164	0,0	66.815	0,4	16.881	0,6	34.315	0,3	2.826	0,4	31.489	0,4	
102.000 - 104.400	114	0,0	66.815	0,4	16.381	0,6	34.015	0,3	2.726	0,4	31.289	0,4	
104.400 - 106.800	74	0,0	66.815	0,4	15.881	0,6	33.715	0,3	2.626	0,4	31.089	0,4	
106.800 - 109.200	54	0,0	66.815	0,4	15.381	0,6	33.415	0,3	2.526	0,4	30.889	0,4	
109.200 - 111.600	34	0,0	66.815	0,4	14.881	0,6	33.115	0,3	2.426	0,4	30.689	0,4	
111.600 - 114.000	24	0,0	66.815	0,4	14.381	0,6	32.815	0,3	2.326	0,4	30.489	0,4	
114.000 - 116.400	14	0,0	66.815	0,4	13.881	0,6	32.515	0,3	2.226	0,4	30.289	0,4	
116.400 - 118.800	4	0,0	66.815	0,4	13.381	0,6	32.215	0,3	2.126	0,4	30.089	0,4	
118.800 - 120.000	0	0,0	66.815	0,4	12.881	0,6	31.915	0,3	2.026	0,4	29.889	0,4	
GUZTIRA / TOTAL	1.129.244	100,0	21.204.616	100,0	3.444.357	100,0	5.678.492	100,0	620.116	100,0	4.111.078	100,0	
< 6.000	162.310	14,4	332.815	1,6	103.377	3,0	80.145	1,4	18.647	3,0	494	0,0	
6.000 - 18.000	440.847	39,0	5.047.299	23,8	388.097	11,3	1.167.354	20,6	69.884	11,3	396.746	9,7	
18.000 - 30.000	314.229	27,8	6.889.399	32,5	421.900	12,2	1.713.255	30,2	75.975	12,3	1.075.237	26,2	
30.000 - 42.000	119.839	10,6	3.832.445	18,1	326.655	9,5	1.033.238	18,2	58.838	9,5	799.670	19,5	
42.000 - 54.000	39.608	3,5	1.642.034	7,7	227.005	6,6	480.491	8,5	40.868	6,6	419.749	10,2	
54.000 - 66.000	20.088	1,8	1.019.470	4,8	173.032	5,0	319.136	5,6	31.156	5,0	296.432	7,3	
66.000 - 120.000	23.921	2,1	1.522.565	7,2	479.707	13,9	522.133	9,2	86.329	13,9	544.021	13,2	
> 120.000	8.402	0,7	918.589	4,3	1.324.584	38,5	362.741	6,4	238.420	38,4	576.728	14,0	

KOADROA / CUADRO IV.8

18.000 eta 66.000 euro arteko errenta-mailetan kokatuta dauden gainerako zergadunek, berriz, aitopengileen guztizkoaren % 43,7 hartu zuten, likidazio-inarri orokorraren % 63 eta horren kuota osoaren % 62,5 eta aurreztearen likidazio-inarriaren % 33,4 eta horren kuota osoa. Azkenik, kuota likidoaren % 63 hartzen dute.

El resto de los contribuyentes situados en niveles de renta entre 18.000 y 66.000 euros, representaron el 43,7% del total de declarantes, el 63% de la base liquidable general y el 62,5 de su cuota íntegra y el 33,4% de la base liquidable del ahorro y su cuota íntegra. Por último, representan el 63% de la cuota líquida.

PFEZ / IRPF				
KUOTA OSOAREN BILAKAERA LURRALDE HISTORIKOKA				
EVOLUCIÓN DE LA CUOTA ÍNTEGRA POR TERRITORIOS HISTÓRICOS				
	ARABA ÁLAVA	BIZKAIA	GIPUZKOA	EUSKAL AE C.A.EUSKADI
2002	507.214	1.900.553	1.176.600	3.584.368
2003	524.179	1.959.523	1.218.150	3.701.852
2004	576.063	2.077.281	1.315.757	3.969.101
2005	626.355	2.260.777	1.442.162	4.329.294
2006	692.778	2.602.560	1.625.757	4.921.095
2007	911.443	3.283.344	2.103.821	6.298.608
% 03/02	3,3	3,1	3,5	3,3
% 04/03	9,9	6,0	8,0	7,2
% 05/04	8,7	8,8	9,6	9,1
% 06/05	10,6	15,1	12,7	13,7
% 07/06	31,6	26,2	29,4	28,0

KOADROA / CUADRO IV.9

Ia 6.300 milioi euroko zenbatekoa iritsi zuten hiru lurralde historikoetan aitortutako likidazio-inarri orokorraren eta aurreztearen likidazio-inarriaren ondorio diren kuota osoen baturak, 2007an; hau da, 2006an baino % 28 gehiago. Igoera handiena Arabakoa izan zen, % 31,6koa izan baitzen.

La suma de las cuotas íntegras derivadas de la base liquidable general y de la base liquidable del ahorro declaradas en los tres Territorios Históricos en 2007 alcanzó casi los 6.300 millones de euros, un aumento del 28% respecto a 2006 y teniendo en el Territorio Histórico de Álava su mayor incremento, el 31,6%.

Gehikuntza handi hori ez da likidazio-inarri guztizkoaren hazkunde baten ondorio, % 8,4ko gehikuntza orokorra baino ez baitu izan aldagai horrek, aurreko urtearen aldean, baizik eta Zergan sartu diren egiturazko aldaketan ondorio.

Este importante incremento no deriva de un crecimiento de la base liquidable total, que ha experimentado un incremento general de, tan solo, un 8,4% respecto al año anterior, sino en las modificaciones estructurales introducidas en el Impuesto.

Oinarri orokorraren ondorio den kuota osoaren eta aurreztearen oinarriaren ondorio den kuota osoaren artean bereizten badugu, lehenengoa 5.600 milioi eurotik gora egon zen eta % 21,2ko hazkundera izan zuen, eta aurreztearen kuota osoa, berriz, 620 milioi eurotik gora geratu zen, eta ia % 162 hazi zen, 2006ko ekitaldiaren aldean.

Diferenciando entre cuota íntegra derivada de la base general y la cuota íntegra derivada de la base del ahorro, la primera superó los 5.600 millones de euros, con un crecimiento del 21,2% y la cuota íntegra de la base del ahorro se situó por encima de los 620 millones de euros creciendo casi un 162% respecto al ejercicio 2006.

PFEZ-AREN BILAKAERA. EUSKAL AE / EVOLUCIÓN IRPF. C.A. DE EUSKADI

OINARRI OROKORRAREN KUOTA OSOA ERRENTA-MAILEN ARABERA

CUOTA ÍNTEGRA BASE GENERAL SEGÚN NIVELES DE RENTA

000 €

ERRENTA-MAILAK (Likidazio-Oinarria) NIVELES DE RENTA (Base Liquidable) (€)	URTEAK / AÑOS							
	2007	% 07/06	2006	% 06/05	2005	% 05/04	2004	
Negatiboak / negativas								
0 - 6.000	80.145	678,5	10.295	-11,7	11.660	-24,6	13.075	
6.000 - 8.400	104.595	164,3	39.574	-10,3	44.102	-5,3	46.585	
8.400 - 10.800	164.745	83,7	89.665	-7,4	96.842	-4,1	100.955	
10.800 - 13.200	239.012	60,5	148.951	-3,8	154.772	-3,6	160.486	
13.200 - 15.600	309.133	43,9	214.794	1,3	212.076	0,6	210.866	
15.600 - 18.000	349.869	35,2	258.685	2,7	251.958	2,0	246.977	
18.000 - 20.400	361.886	30,6	277.102	4,2	265.921	2,6	259.086	
20.400 - 22.800	356.916	27,5	279.896	4,5	267.760	2,6	261.050	
22.800 - 25.200	342.840	24,0	276.529	3,0	268.369	2,4	262.083	
25.200 - 27.600	330.936	19,8	276.332	5,2	262.787	7,4	244.772	
27.600 - 30.000	320.677	21,7	263.586	12,4	234.481	19,6	196.000	
30.000 - 32.400	291.362	32,5	219.870	17,1	187.781	16,7	160.937	
32.400 - 34.800	243.058	35,4	179.562	16,6	153.982	18,1	130.407	
34.800 - 37.200	199.078	32,7	150.026	17,3	127.934	14,7	111.553	
37.200 - 39.600	163.260	29,0	126.575	16,3	108.804	15,2	94.456	
39.600 - 42.000	136.479	21,8	112.087	16,3	96.340	10,0	87.595	
42.000 - 44.400	117.599	16,1	101.283	15,1	88.004	11,0	79.318	
44.400 - 46.800	105.883	19,0	89.009	8,7	81.913	12,5	72.823	
46.800 - 49.200	92.160	10,7	83.282	15,3	72.243	4,1	69.372	
49.200 - 51.600	86.033	14,4	75.223	9,9	68.472	9,6	62.467	
51.600 - 54.000	78.815	6,7	73.831	10,1	67.032	12,9	59.350	
54.000 - 56.400	73.604	6,7	68.977	11,6	61.810	10,9	55.711	
56.400 - 58.800	70.527	3,1	68.398	20,3	56.838	10,3	51.548	
58.800 - 61.200	61.967	2,0	60.781	22,6	49.557	15,8	42.809	
61.200 - 63.600	58.589	5,6	55.468	20,4	46.057	16,3	39.589	
63.600 - 66.000	54.449	6,3	51.210	26,9	40.347	8,5	37.181	
66.000 - 72.000	116.059	6,9	108.522	21,6	89.279	13,3	78.771	
72.000 - 78.000	92.205	2,5	89.936	25,1	71.896	12,7	63.806	
78.000 - 84.000	74.893	0,9	74.217	22,0	60.811	17,8	51.635	
84.000 - 90.000	60.525	-2,4	62.000	30,5	47.514	9,5	43.374	
> 90.000	541.191	-22,5	698.566	24,7	560.174	19,1	470.156	
GUZTIRA / TOTAL	5.678.492	21,2	4.684.232	11,3	4.207.514	8,9	3.864.791	

KOADROA / CUADRO IV.10

Likidazio-oinarri orokorraren ondorio den kuota osoaren gehikuntza handiak, berriz, tarifaren lehenengo tarte (zero tarte delakoa) desagertzean du etorkia, tarte horren orde, aitorten bakoitzeko kenketa orokor bat ezarri baita, 1.250 eurokoa. Zero tarte desagertzeak gehikuntza askoz handiagoa ekarri du likidazio-oinarri

El elevado incremento de la cuota íntegra derivada de la base liquidable general tiene su origen en la desaparición del primer tramo de la tarifa (el denominado tramo cero) que se sustituye por una deducción general por declaración de 1.250 euros. La desaparición del tramo cero supone un incremento mucho más elevado en las cuotas íntegras

baxuagoak dituzten aitortzen onorio diren kuota osoetan.

resultantes de las declaraciones con bases liquidables más bajas.

PFEZ / IRPF				
BATEZ BESTEKO KUOTA OSOAREN BILAKAERA LURRALDE HISTORIKOKA				
EVOLUCIÓN DE LA CUOTA ÍNTEGRA MEDIA POR TERRITORIOS HISTÓRICOS				
	ARABA ÁLAVA	BIZKAIA	GIPUZKOA	EUSKAL AE C.A.EUSKADI
2002	3.433,48	3.673,69	3.579,18	3.606,72
2003	3.467,82	3.704,85	3.620,90	3.641,82
2004	3.726,42	3.897,18	3.835,94	3.851,18
2005	3.936,00	4.168,25	4.085,39	4.105,46
2006	4.289,78	4.679,53	4.470,12	4.550,89
2007	5.420,96	5.695,49	5.534,36	5.577,72
% 03/02	1,0	0,8	1,2	1,0
% 04/03	7,5	5,2	5,9	5,7
% 05/04	5,6	7,0	6,5	6,6
% 06/05	9,0	12,3	9,4	10,8
% 07/06	26,4	21,7	23,8	22,6

KOADROA / CUADRO IV.11

Aurkeztutako aitortzen bakoitzeko batez besteko kuota osoa 5.577,72 eurokoa izan zen, hau da, aurreko ekitaldiarekin alderatuta, % 22,6 areagotu zen. Bizkaia Euskal Autonomia Erkidegoko batez bestekoaren gainetik egon zen, bertan 5.695,49 eurokoa izan baitzen. Gipuzkoa eta Arabako emaitzak batez bestekoaren azpitik egon ziren, 5.534,36 euro eta 5.420,96 eurokoak izan baitziren, hurrenez hurren.

La cuota íntegra media por declaración presentada fue de 5.577,72 euros, con un incremento del 22,6% en comparación con el ejercicio anterior. Por encima de la media de la Comunidad Autónoma de Euskadi se situó Bizkaia con 5.695,49 euros, mientras que Gipuzkoa y Álava se encontraron por debajo de la media, con 5.534,36 euros y 5.420,96 euros, respectivamente.

PFEZ / IRPF				
KUOTA LIKIDOAREN BILAKAERA LURRALDE HISTORIKOKA				
EVOLUCIÓN DE LA CUOTA LIQUIDA POR TERRITORIOS HISTÓRICOS				
	ARABA ÁLAVA	BIZKAIA	GIPUZKOA	EUSKAL AE C.A.EUSKADI
2002	405.497	1.510.997	952.974	2.869.468
2003	407.939	1.515.557	959.934	2.883.431
2004	446.782	1.603.055	1.038.032	3.087.870
2005	490.603	1.743.122	1.138.897	3.372.622
2006	539.425	2.011.900	1.287.334	3.838.659
2007	568.704	2.161.228	1.381.146	4.111.078
% 03/02	0,6	0,3	0,7	0,5
% 04/03	9,5	5,8	8,1	7,1
% 05/04	9,8	8,7	9,7	9,2
% 06/05	10,0	15,4	13,0	13,8
% 07/06	5,4	7,4	7,3	7,1

KOADROA / CUADRO IV.12

Kuota likidoari dagokionez, 4.111 milioi euro baino gehiagokoa izan zen, hortaz, % 7,1

Respecto a la cuota líquida, sobrepasó los 4.111 millones de euros, creciendo un 7,1%.

hazi zen. Aitorpen bakoitzeko batez bestekoa 3.640,56 eurokoa izan zen, hots, aurreko urtean baino % 2,6 gehiago, eta EAEko batez bestekoaren gaineratik egon zen Lurralde Historikoak Bizkaia (3.734,03 euro) izan zen; Araba (3.365,45 euro) eta Gipuzkoa (3.620,60 euro), batez bestekoaren azpitik geratu zen.

La media por declaración fue de 3.640,56 euros, un 2,6% más que el año anterior, situándose por encima de la media correspondiente al conjunto de la C.A. de Euskadi, Bizkaia con 3.734,03 euros; por debajo quedan Álava con 3.365,45 euros y Gipuzkoa con 3.620,60 euros de cuota líquida media por contribuyente.

PFEZ / IRPF
BATEZ BESTEKO KUOTA LIKIDOAREN BILAKAERA LURRALDE HISTORIKOKA
EVOLUCIÓN DE LA CUOTA LIQUIDA MEDIA POR TERRITORIOS HISTÓRICOS

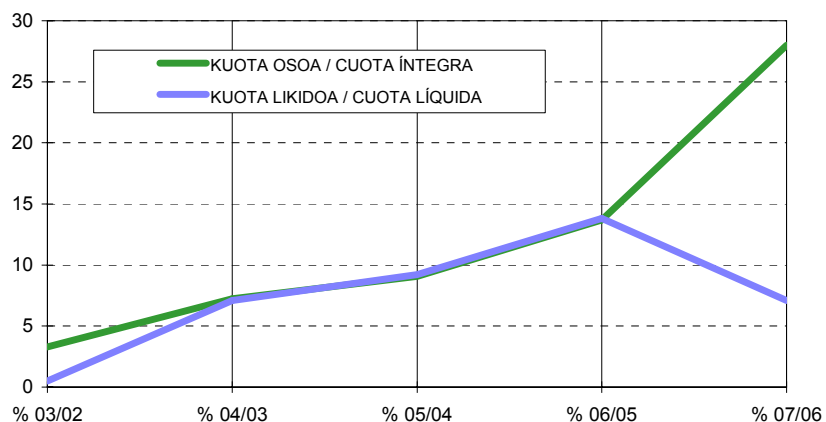
	ARABA ÁLAVA	BIZKAIA	GIPUZKOA	EUSKAL AE C.A.EUSKADI
2002	2.744,93	2.920,70	2.898,91	2.887,36
2003	2.698,81	2.865,45	2.853,36	2.836,67
2004	2.890,13	3.007,48	3.026,26	2.996,13
2005	3.082,93	3.213,84	3.226,29	3.198,25
2006	3.340,20	3.617,50	3.539,61	3.549,89
2007	3.365,45	3.734,03	3.620,60	3.640,56
% 03/02	-1,7	-1,9	-1,6	-1,8
% 04/03	7,1	5,0	6,1	5,6
% 05/04	6,7	6,9	6,6	6,7
% 06/05	8,3	12,6	9,7	11,0
% 07/06	0,8	3,2	2,3	2,6

KOADROA / CUADRO IV.13

IV.7 Grafikoan 2002 eta 2007 artean kuota osoek eta likidoek jasandako urteko igoeren bilakaera ikusten da; grafiko horretan argi eta garbi ikusten da 2007an sortu zen hazkunde-desfase hain handia.

El Gráfico IV.7 muestra la evolución de los incrementos anuales sufridos por las cuotas íntegras y líquidas entre 2002 y 2007 y donde se aprecia el desfase de crecimiento tan amplio que se ha originado en 2007.

PFEZ. EUSKAL AE / IRPF. C.A. DE EUSKADI
KUOTA OSOEN ETA LIKIDOEK JASANDAKO URTEKO IGOEREN BILAKAERA
EVOLUCIÓN DE LOS INCREMENTOS ANUALES DE LAS CUOTAS ÍNTEGRA Y LÍQUIDA



GRAFIKOA / GRÁFICO IV.7

IV.14 Taulan eta IV.8 Grafikoan, Euskal Autonomia Erkidego osokoko zerga-oinarri

En el Cuadro IV.14 y el Gráfico IV.8 se ofrecen datos comparados, por tramos de

tarterik garrantzitsuenen araberako datu konparatua eta aitopengile-kopuruaren bilakaeraren, likidazio-oinarrien, kuota osoen eta kuota likidoaren datuak ikusten dira.

IV.14 Taulan izan zuten bilakaera ikusten da ehunekotan eta zerga-oinarri tarterik garrantzitsuenen, aitopengile kopuruaren, likidazio-oinarrien, kuota osoen eta kuota likidoaren arabera. Aldi berean, analizatutako kontzeptuek tarte bakoitzean daukaten garrantzi erlatiboa eta izan zuten bilakaera ikus daiteke.

base imponible más significativos, de la evolución del número de declarantes, las bases liquidables, las cuotas íntegras y la cuota líquida de la Comunidad Autónoma de Euskadi.

En el Cuadro IV.14 se observa como han evolucionado, en términos porcentuales y por tramos de base liquidable más significativos, el número de declarantes, las bases liquidables, las cuotas íntegras y la cuota líquida. Al mismo tiempo, puede apreciarse el peso relativo que para cada tramo tienen los conceptos analizados.

EUSKAL AE / 2002-2007 / C.A. DE EUSKADI										
AITORPEN-KOPURU, LIKIDAZIO-OINARRI ETA KUOTEN BANAKETA PORTZENTUALA										
DISTRIBUCIÓN PORCENTUAL DEL Nº DE DECLAR. BASE LIQUID. Y CUOTAS ÍNTEGRA Y LIQUIDA										
		ERRENTA-MAILAK / NIVELES DE RENTA (€)								GUZTIRA TOTAL
		< 6.000	6.000 18.000	18.000 30.000	30.000 42.000	42.000 54.000	54.000 66.000	66.000 90.000	> 90.000	
AITORPE- INAK DECLARA- CIONES	2004	19,2	42,9	25,4	6,8	2,6	1,3	1,0	0,8	100
	2005	17,7	41,8	26,4	7,8	2,8	1,4	1,1	1,0	100
	2006	15,8	40,2	27,4	9,0	3,2	1,7	1,4	1,3	100
	2007	14,4	39,0	27,8	10,6	3,5	1,8	1,5	1,4	100
LIKIDAZIO- OINARRIA / BASE LIQUID. TOTAL	2004	2,6	28,6	32,3	13,1	6,8	4,1	4,1	8,5	100
	2005	2,3	26,6	32,0	14,1	7,0	4,4	4,4	9,3	100
	2006	1,9	23,5	30,3	14,9	7,2	4,8	5,0	12,4	100
	2007	1,8	22,1	29,7	16,9	7,6	4,8	5,2	12,0	100
LIKIDAZIO- OINARRIA OROKORRA / B. LIQUIDABLE GENERAL	2004	2,7	29,6	33,3	13,3	6,8	4,1	3,9	6,4	100
	2005	2,4	27,5	33,1	14,4	7,0	4,3	4,1	7,1	100
	2006	2,0	25,1	32,2	15,6	7,3	4,8	4,8	8,2	100
	2007	1,6	23,8	32,5	18,1	7,7	4,8	4,8	6,7	100
AURR.KO LIKIDAZIO- OINARRIA / BASE L. DEL AHORRO	2004	0,7	3,5	5,9	6,7	6,3	5,5	9,0	62,5	100
	2005	0,6	3,4	6,1	6,8	6,4	6,0	10,2	60,4	100
	2006	0,4	2,4	4,7	5,5	5,6	5,1	8,5	67,8	100
	2007	3,0	11,3	12,2	9,5	6,6	5,0	7,3	45,1	100
KUOTA OSOA / CUOTA ÍNTEGRA	2004	0,3	19,4	31,0	14,9	8,8	5,9	6,2	13,5	100
	2005	0,3	17,6	30,2	15,8	8,9	6,1	6,5	14,6	100
	2006	0,2	15,4	28,1	16,3	8,8	6,4	7,2	17,5	100
	2007	1,6	19,6	28,4	17,3	8,3	5,6	6,2	13,0	100
OINARRI OROKORRA K. OSOA / C. ÍNTEGRA B. GENERAL	2004	0,3	19,8	31,6	15,1	8,9	5,9	6,1	12,2	100
	2005	0,3	18,1	30,9	16,0	9,0	6,1	6,4	13,3	100
	2006	0,2	16,0	29,3	16,8	9,0	6,5	7,1	14,9	100
	2007	1,4	20,6	30,2	18,2	8,5	5,6	6,1	9,5	100
AURR.KO OINARRIAK. OSOA / C. ÍNTEGRA B. AHORRO	2004	0,7	3,4	5,7	6,6	6,2	5,5	8,9	63,0	100
	2005	0,6	3,4	6,1	6,8	6,4	6,0	10,1	60,4	100
	2006	0,4	2,4	4,8	5,6	4,8	5,1	8,6	68,4	100
	2007	3,0	11,3	12,3	9,5	6,6	5,0	7,3	45,0	100
KUOTA LIKIDOA / CUOTA LIQUIDA	2004	0,1	15,5	31,4	16,0	9,6	6,4	6,7	14,1	100
	2005	0,1	13,9	30,4	16,9	9,7	6,6	7,0	15,3	100
	2006	0,1	11,9	28,1	17,4	9,5	7,0	7,8	18,2	100
	2007	0,0	9,7	26,2	19,5	10,2	7,3	8,4	18,9	100

KOADROA / CUADRO IV.14

Urteak joan ahala, errenta tarterik altuenen garrantzi espezifikoa areagotu egin da, beheko tarteek, aldiz, garrantzia galdu dute.

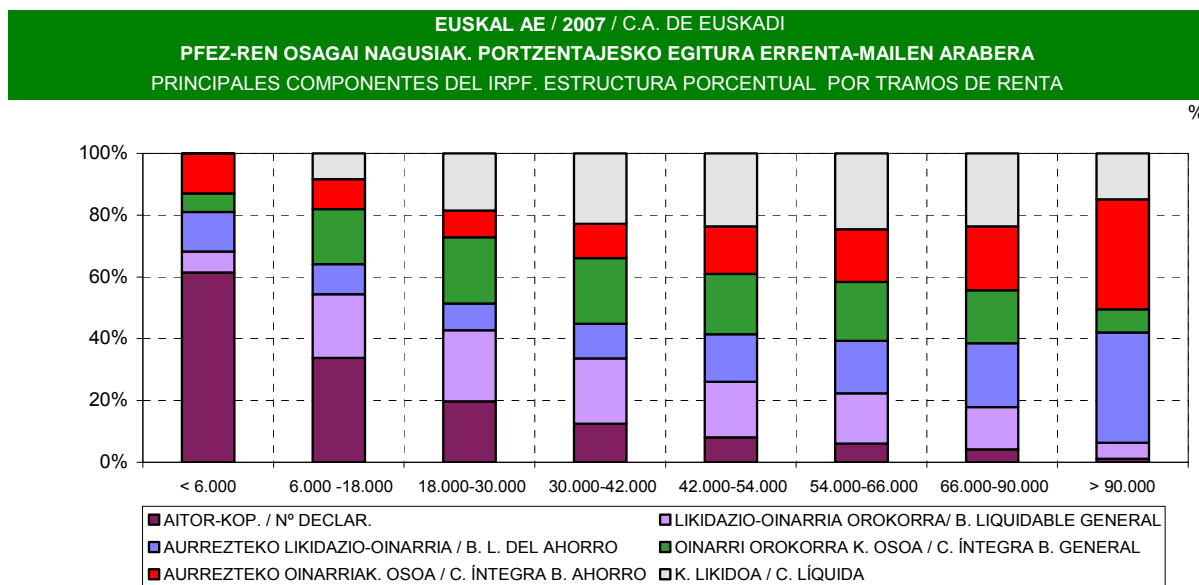
Historikoki, aitorten gehienak 6.000 eta 18.000 euroko likidazio-oinarriaren tartean pilatzen dira. Aldi berean, likidazio-oinarriaren, kuota osoaren eta kuota likidoaren kontzentrazio ehunekorik altuenak 18.000 eta 30.000 euro arteko oinarrien tartean ikusten dira.

Errentarik altuenak, 90.000 eurotik gorakoak, pisua galdu dute likidazio-oinarri orokorrari egindako ekarpenean, eta, beraz, haren ondorio den kuota osoan. Aldi berean, zergadun-multzo horrek oinarriaren eta aurreztearen kuotaren % 45etik gora hartzen du. Errenta horiek kuota likidoan duten partaidetzak gehitzeari utzi dio, % 19ra hurbildu da, eta 30.000 eta 42.000 euroren arteko errenten ekarpena bi puntutik gora hazi da eta kuotaren % 19,5 pilatzen du.

Con el paso de los años se acrecienta el peso específico de los tramos de renta más elevados perdiendo importancia los tramos inferiores.

Históricamente, la mayor concentración de declaraciones tiene lugar en el tramo entre 6.000 y 18.000 euros de base liquidable. Al mismo tiempo los porcentajes más elevados de concentración en cuanto a base liquidable, cuota íntegra y cuota líquida aparecen en el tramo entre los 18.000 y 30.000 euros de base.

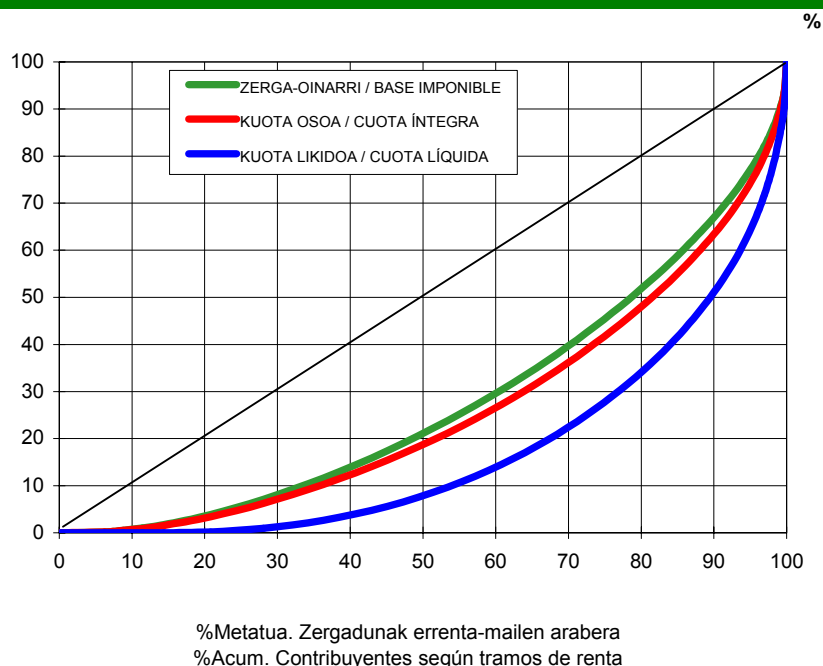
Las rentas más altas, superiores a 90.000 euros, pierden peso en la aportación de la base liquidable general y, por tanto, en la cuota íntegra que de ella se deriva. Al mismo tiempo este conjunto de contribuyentes llega a representar más del 45% de la base y cuota del ahorro. Su participación en la cuota líquida ha dejado de incrementarse, se acerca al 19%, creciendo por encima de los dos puntos la aportación de las rentas entre 30.000 y 42.000 euros acumulando el 19,5% de la cuota.



GRAFIKOA / GRÁFICO IV.8

Bestalde, zergaren goranzko joera eta errentaren banaketa desberdina Lorenzen kurbaren bitartez analizatu daitezke IV.9 Grafikoan, bertan, aitorpengileek pilatutako ehunekoak eta likidazio-oinarri, kuota oso eta kuota likidoaren pilatutako ehunekoekin lotzen dira.

Por otra parte, la progresividad del Impuesto, así como el desigual reparto de la renta, puede analizarse por medio de la curva de Lorenz, Gráfico IV.9, que relaciona porcentajes acumulados de declarantes con porcentajes acumulados de base liquidable, cuota íntegra y cuota líquida.



GRAFIKOA / GRÁFICO IV.9

Kuota likidoari dagokion kurba taulako erdikaritik urrunen dagoena da. Erdikari hori biztanleria eta analizatutako aldagaiaren arteko banaketa proporzional bat da.

Ikusten den bezala, errentarik baxuenak dauzkaten aitopengileen erdiek likidazio-oinarriaren eta kuota osoaren % 20 inguru aitortu zuten, baina kuota likidoaren % 7 baino ez zuten ekarri. Kurbaren beste aldean, errentarik altuenak dauzkaten biztanleen % 3k likidazio-oinarri osoaren % 18 aitortu zuten, talde horren kuota osoa ia guztizkoaren % 20 izan zen eta zergaren kuota likidoaren % 27 ordaindu zuten.

d. Karga-tasen banaketa

IV.10 Grafikoan eta IV.15 Taulan Euskal Autonomia Erkidegoko errenta tarte, tasa nominal eta tasa efektiboen (kuota integra eta kuota likidoa eta likidazio-oinarriaren arteko harremana) banaketari buruzko datuak jaso dira.

Tasa nominala kuota osoak likidazio-oinarriari suposatzen duen ehunekoa da. 2007ko ekitaldian % 25,6koa izan zen.

La curva correspondiente a la cuota líquida es la más alejada de la bisectriz del cuadro. Esta bisectriz equivale a una distribución proporcional entre la población y la variable analizada.

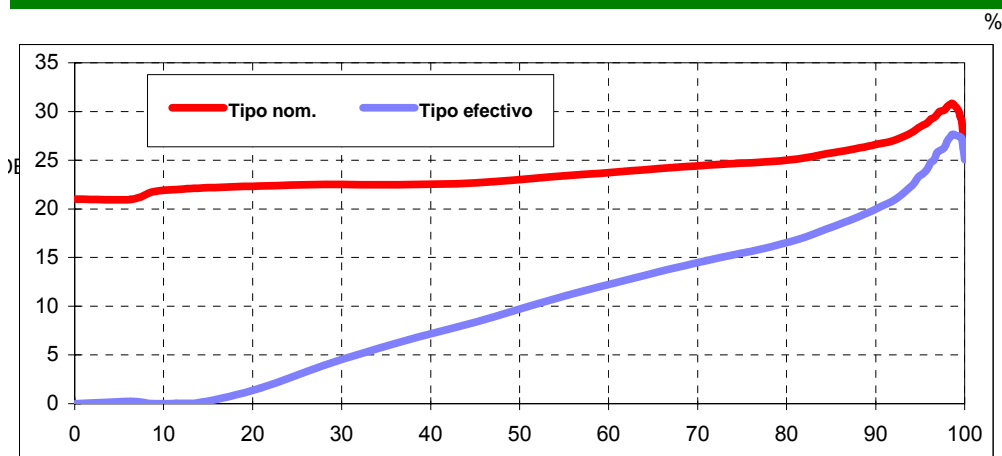
Según se observa, la mitad de los declarantes con rentas más bajas, declaran cerca del 20% de la base liquidable y la cuota íntegra, pero no llegan a aportar el 7% de la cuota líquida. Al otro lado de la curva, el 3% de la población con rentas más altas declara el 18% de la base liquidable total, tiene una cuota íntegra que representa casi el 20% del total y abona el 27% de la cuota líquida del Impuesto.

d. Distribución de los tipos de gravamen

El Gráfico IV.10 y el Cuadro IV.15 recogen la distribución en la Comunidad Autónoma de Euskadi, por tramos de renta, de los tipos medios nominales y efectivos (relación entre la cuota íntegra y la cuota líquida con la base liquidable).

El tipo medio nominal es el porcentaje que supone la cuota íntegra total sobre la base liquidable total. En el ejercicio 2007 se situó en el 25,6%.

PFEZREN TASA NOMINALAK ETA TASA EFEKTIBOAK ERRENTA-MAILEN ARABERA
TIPOS NOMINALES Y EFECTIVOS DEL IRPF POR TRAMOS DE RENTA



%Metatua. Zergadunak errenta-mailen arabera
%Acum. Contribuyentes según tramos de renta

GRAFIKOA / GRÁFICO IV.10

Batez besteko tasa nominala tarte hauen artean mugitu da: likidazio-oinarri baxuenetarako % 21en eta 150.000 eta 180.000 euroren arteko oinarrietarako % 29ren artean; errenta handiagoetarako, tasa % 25,8ra jaitsi da. Ikus daitekeen bezala, likidazio-oinarri orokorra zergapetzeko erabili den tasa-eskala berriak ("zero tarte" desagertzea izan du berritasun nagusia) erabat aldarazi du errenta-tarte guztietako batez besteko tasa nominalen seriea (2006an, tasak % 1etik % 32ra bitartekoak ziren).

Bestalde, aurreztearen likidazio-oinarriari % 18ko zerga-tasa finko bat aplikatzea honetan gauzatu da: kuota oso guztizkoaren eta likidazio-oinarri orokorraren arteko erlazioaren ondorio den batez besteko tasa beheratzean, batez ere errentarik altuenentzat, aurreztearen errentak ehuneko handia baitute haien likidazio-oinarriaren guztizkoan.

Tasa efektiboa kuota likidoa eta likidazio-oinarriaren arteko koizientearen bidez lortzen da. 2007an tasa efektiboa % 16,7 izan zen.

El tipo medio nominal fluctúa entre el 21% para las bases liquidables más bajas y el 29% para las bases entre 150.000 y 180.000 euros; para rentas superiores el tipo baja al 25,8%. Como puede apreciarse la nueva escala de tipos a los que se grava la base liquidable general, con la desaparición del "tramo cero" como principal novedad, ha modificado totalmente la serie de tipos medios nominales de los distintos tramos de renta (en 2006, los tipos variaban desde el 1% al 32%)

Por otra parte, la aplicación de un tipo impositivo fijo del 18% a la base liquidable del ahorro se traduce en una rebaja del tipo medio derivado de la relación entre la cuota integra total y la base liquidable general, sobre todo para las rentas más altas donde las rentas del ahorro constituyen un porcentaje importante de la base liquidable total.

El tipo medio efectivo se obtiene mediante el cociente de la cuota líquida sobre la base liquidable total. En 2007, el tipo efectivo fue el 16,7%.

PFEZ. EUSKAL AE / 2007 / IRPF. C.A. EUSKADI

TASA NOMINAL ETA EFEKTIBOAK LURRALDE HISTORIKO ETA ERRENTA-MAILEN ARABERA
TIPOS NOMINALES Y EFECTIVOS SEGÚN NIVELES DE RENTA Y TERRITORIOS HISTÓRICOS

%

ERRENTA-MAILAK (Likidazio-Oinarria) NIVELES DE RENTA (Base Liquidable) (€)	ARABA ÁLAVA		BIZKAIA		GIPUZKOA		EUSKAL AE C.A. EUSKADI	
	Tasa nomin.	Tasa efektib.	Tasa nomin.	Tasa efektib.	Tasa nomin.	Tasa efektib.	Tasa nomin.	Tasa efektib.
	Tipo nom.	Tipo efectivo	Tipo nom.	Tipo efectivo	Tipo nom.	Tipo efectivo	Tipo nom.	Tipo efectivo
Negatiboak / negativas	-0,9	0,1			-1,2	-0,3	-1,1	-0,2
0 - 2.400	21,2	1,2	20,9	0,1	21,0		21,0	0,2
2.400 - 3.600	21,8	-0,1	21,8	0,0	21,8	0,0	21,8	0,0
3.600 - 4.800	22,1	0,1	22,0	0,0	22,0	0,0	22,0	0,0
4.800 - 6.000	22,1	0,2	22,2	0,2	22,2	0,1	22,2	0,2
6.000 - 8.400	22,4	1,5	22,4	1,6	22,3	1,6	22,3	1,6
8.400 - 10.800	22,6	3,8	22,6	4,0	22,4	4,0	22,5	3,9
10.800 - 13.200	22,7	6,0	22,7	6,2	22,2	6,4	22,5	6,2
13.200 - 15.600	22,9	7,9	22,8	8,3	22,4	8,7	22,7	8,4
15.600 - 18.000	23,4	10,2	23,4	10,6	23,1	10,9	23,3	10,6
18.000 - 20.400	23,9	12,0	23,8	12,4	23,7	12,7	23,8	12,4
20.400 - 22.800	24,3	13,5	24,2	13,7	24,3	14,2	24,2	13,9
22.800 - 25.200	24,6	14,6	24,5	14,9	24,6	15,3	24,6	15,0
25.200 - 27.600	24,9	15,6	24,8	15,7	24,8	16,2	24,8	15,9
27.600 - 30.000	25,2	16,6	25,1	16,8	25,1	17,1	25,1	16,9
30.000 - 32.400	25,8	17,7	25,7	17,9	25,6	18,2	25,7	18,0
32.400 - 34.800	26,2	18,7	26,1	18,8	26,0	19,0	26,1	18,9
34.800 - 37.200	26,6	19,5	26,4	19,6	26,4	19,7	26,4	19,6
37.200 - 39.600	26,9	20,1	26,7	20,2	26,7	20,4	26,7	20,3
39.600 - 42.000	27,3	20,7	26,9	20,7	26,9	21,0	27,0	20,8
42.000 - 44.400	27,6	21,4	27,2	21,2	27,3	21,6	27,3	21,4
44.400 - 46.800	27,9	22,1	27,6	22,0	27,5	22,1	27,6	22,0
46.800 - 49.200	28,2	22,5	28,0	22,5	27,9	22,7	28,0	22,6
49.200 - 51.600	28,5	23,3	28,3	23,2	28,4	23,5	28,3	23,3
51.600 - 54.000	29,1	23,8	28,6	23,6	28,4	23,6	28,6	23,6
54.000 - 56.400	29,2	24,2	28,7	24,0	28,9	24,2	28,8	24,1
56.400 - 58.800	29,5	25,0	29,2	24,7	29,1	24,8	29,2	24,8
58.800 - 61.200	29,7	25,0	29,3	24,9	29,2	25,1	29,4	25,0
61.200 - 63.600	30,1	25,6	29,6	25,8	29,6	25,7	29,7	25,7
63.600 - 66.000	30,6	26,5	29,8	25,7	29,9	26,0	30,0	25,9
66.000 - 72.000	30,7	26,7	30,1	26,2	30,0	26,2	30,1	26,3
72.000 - 78.000	30,9	27,2	30,5	26,9	30,6	27,1	30,6	27,0
78.000 - 84.000	31,4	27,9	30,7	27,4	30,4	27,2	30,7	27,4
84.000 - 90.000	31,5	27,9	30,6	27,5	30,9	27,9	30,8	27,7
90.000 - 120.000	30,5	27,6	30,5	27,8	29,6	27,0	30,2	27,5
120.000 - 150.000	29,9	27,7	29,7	27,6	28,7	26,8	29,4	27,4
150.000 - 180.000	30,7	28,8	29,1	27,3	28,2	26,5	29,0	27,2
> 180.000	24,7	23,5	26,8	26,0	24,4	23,7	25,8	25,1
GUZTIRA / TOTAL	25,6	16,0	25,7	16,9	25,3	16,6	25,6	16,7

KOADROA / CUADRO IV.15

Batez besteko tasa efektiboak ere errenta-mailarekin batera egiten du gora; hala, hura 0,2koa da errenta positibo txikientzat eta % 27,7koa handientzat, 84.000 eta 90.000 euroren arteko oinarrietarako. Oinarriek 90.000 eurotik gora daudenean, tasa nominala % 25era jaisten da, 180.000 eurotik gorako errentetarako.

Araban, batez besteko tasa nominala % 25,6raino iritsi zen, eta efektiboa, aldiz, % 16koa izan zen. Bizkaian, balore horiek % 25,7 eta % 16,9 izan ziren, hurrenez hurren. Gipuzkoan, batez besteko tasa nominala % 25,3koa izan zen, eta efektiboa, % 16,6koa.

El tipo medio efectivo aumenta sistemáticamente con el nivel de renta pasando del 0,2% para las rentas positivas más bajas, al 27,7% para bases entre 84.000 y 90.000 euros. Cuando las bases superan los 90.000 euros el tipo nominal se reduce hasta el 25% para rentas superiores a 180.000 euros.

En Álava el tipo medio nominal alcanzó el 25,6%, siendo el efectivo 16%. En Bizkaia estos valores fueron del 25,7% y 16,9%, respectivamente. En Gipuzkoa el tipo medio nominal fue el 25,3% y el efectivo 16,6%.

PFEZ-AREN BILAKAERA. EUSKAL AE / EVOLUCIÓN IRPF. C.A. DE EUSKADI

TASA NOMINALA ETA EFEKTIBOA ERRENTA-MAILEN ARABERA / TIPO NOMINAL Y EFECTIVO SEGÚN NIVELES DE RENTA

%

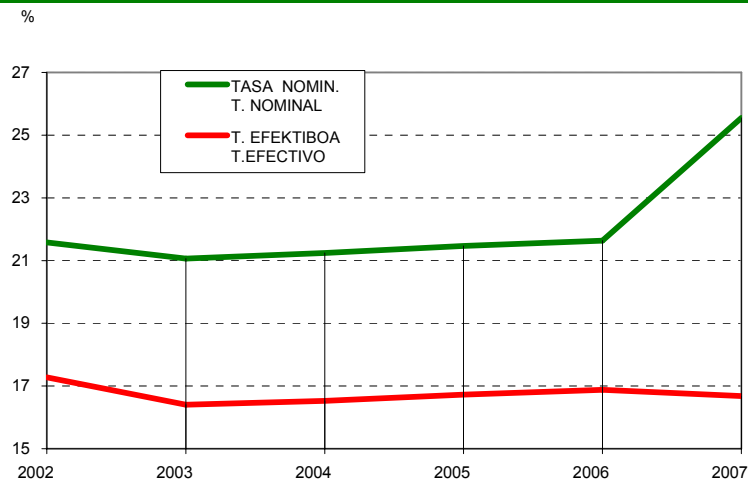
		ERRENTA-MAILAK / NIVELES DE RENTA (€)								GUZTIRA TOTAL
		< 6.000	6.000 18.000	18.000 30.000	30.000 42.000	42.000 54.000	54.000 66.000	66.000 90.000	> 90.000	
TASA NOMIN. T. NOMINAL	2002	3,3	15,4	20,9	24,6	28,1	30,9	33,4	39,0	21,6
	2003	2,9	14,4	20,4	24,3	27,7	30,2	32,8	36,9	21,1
	2004	2,8	14,4	20,4	24,2	27,6	30,0	32,5	33,8	21,2
	2005	2,7	14,3	20,3	24,0	27,2	29,6	32,0	33,9	21,5
	2006	2,6	14,1	20,1	23,7	26,5	29,0	31,1	30,6	21,6
	2007	22,6	22,8	24,5	26,3	27,9	29,4	30,5	27,6	25,6
T. EFEKTIBOA T. EFECTIVO	2002	1,6	10,7	17,1	20,9	24,2	26,6	28,2	31,7	17,3
	2003	1,0	9,0	16,2	20,3	23,7	25,8	27,8	30,2	16,4
	2004	0,8	9,0	16,1	20,3	23,5	25,6	27,3	27,4	16,5
	2005	0,8	8,7	15,9	20,1	23,1	25,3	26,9	27,5	16,7
	2006	0,8	8,6	15,6	19,7	22,4	24,7	26,1	24,8	16,9
	2007	0,1	7,3	14,7	19,2	22,5	25,0	27,0	26,2	16,7

KOADROA / CUADRO IV.16

IV.16 Taulan eta IV.11 Grafikoan PFEZren tasa nominalaren eta efektiboaren bilakaera ikusten da lurralde historiko bakoitzeko errenta-tarteen arabera, eta, zehazki, 2007an batez besteko tasa nominalean izan den gorakada.

En el Cuadro IV.16 y el Gráfico IV.11, se muestra la evolución de los tipos nominal y efectivo del IRPF según tramos de renta en cada uno de los Territorios Históricos y, en concreto, la elevación del tipo medio nominal que se produce en 2007.

TASA NOMINAL ETA EFEKTIBOEN BILAKAERA
EVOLUCIÓN DEL TIPO NOMINAL Y EFECTIVO



GRAFIKOA / GRÁFICO IV.11

e. Errentaren osagaiak

PFEZn, zergadunaren errentak bi ataletan sailkatzen dira: errenta orokorra eta aurreztearen errenta.

Aurreztearen errentak dira ondarezko elementuen transmisioetan agerian geratzen diren ondarezko irabazi eta galerak, etxebizitzatik datozen kapital higiezinaren errendimenduak eta kapital higigarriaren errendimenduak, jarduera ekonomiko baten antzekoak direnek izan ezik (jabetza intelektualaren edo industrialaren ondoriozko eskubideak, laguntza teknikoaren eskaintza, ondasun higigarrien alokairuak, negozioak edo meategiak, eta irudiaren gaineko eskubideen lagapenaren ondoriozkoak).

Bestalde, zerga orokorra aurreztearen errentaren izendapena ez duten errendimenduek eta ondarezko irabazigalerek osatzen dute, bai eta errentaren egozpenek ere.

Zergadunaren errenten sailkapenaren ondorioz, gainera, Zergaren zerga-oinarria bi zatitan banatzen da: alde batetik, zerga-oinarri orokorra, eta, bestetik, aurreztearen zerga-oinarria. Bi zati guztiz bereizi dira horiek biak, eta zati horiek osatzen dituzten errentak bateratzea eta konpentsatzea bereiz egiten da, bakoitza bere aldetik.

e. Componentes de la renta

En el IRPF, las rentas del contribuyente se clasifican como renta general o renta del ahorro.

Son rentas del ahorro, las ganancias y pérdidas patrimoniales que se ponen de manifiesto con ocasión de transmisiones de elementos patrimoniales, los rendimientos del capital inmobiliario procedentes de vivienda y los rendimientos del capital mobiliario, con excepción de aquellos que por su naturaleza pueden asemejarse a una actividad económica (derechos derivados de la propiedad intelectual o industrial, prestación de asistencia técnica, arrendamientos de bienes muebles, negocios o minas y los derivados de la cesión de derechos de imagen).

Por otra parte, la renta general la forman los rendimientos y las ganancias y pérdidas patrimoniales que no tienen la consideración de renta del ahorro, así como las imputaciones de renta.

Como consecuencia de la clasificación de las rentas del contribuyente, la base imponible del Impuesto se divide en dos partes, la base imponible general y la base imponible del ahorro. Son dos partes totalmente independientes cuya integración y compensación de las rentas que las componen se hace de manera separada.

Era berean, likidazio-oinarria, hau da, zerga-oinarriaren gainean Zergari buruzko araudian aurreikusitako kenketak gauzatzearen ondorioa, likidazio-oinarri orokorraren eta aurreztearen likidazio-oinarriaren baturak osatua dago.

Likidazio-oinarri orokorra, bestalde, zerga-oinarri orokorrean, soilik eta ordena honetan, honako kenketa hauek gauzatzearen emaitza da:

- Lehena: konpentsazioko pentsioak eta elikagaiengatik urterokoak ordaintzeagatik.
- Bigarrena: gizarte-aurreikuspeneko sistemetara egiten diren ekarpen eta kontribuzioengatik.
- Hirugarrena: baterako zerga-ordainketagatik.

Kenketen aplikazioa, betiere, ezarritako ordenan gauzatu behar da, eta ez dezake eragin likidazio-oinarri negatibo bat lortzerik, ez eta oinarri horren gehikuntzarik ere.

Aurreztearen likidazio-oinarria, berriz, konpentsazioko pentsio eta elikagaien ordainketagatik kenketaren gerakinean, , halakorik balego, aurreztearen zerga-oinarria beharrezko ondorioa da, baina beharpen horren ondorioz ere ez daiteke negatiboa izan.

Azkenik, ekitaldi bateko zerga-oinarri negatiboa ondorengo ekitaldi bateko likidazio-oinarri orokor positiboaren bidez konpentsa daiteke.

IV.17 Taulan zerga-oinarri orokorra osatzen duten errenta orokorraren osagai guztiak ageri dira, hau da, aitortutako errentaren egitura, likidazio-oinarriaren tarteen arabera, eta Euskal Autonomia Erkidego osorako (II.1 Eranskina eta A12, B12 eta G12 tauletako Lurralde Historikoei buruzko informazioa).

Errentako osagairik garrantzitsuena lanaren errendimenduetatik eratorritakoa da eta 21.100 milioi eurokoa da gutxi gorabehera, hortaz, zerga-oinarri orokorrearen % 90

De igual manera, la base liquidable, el resultado de practicar en la base imponible, en su caso, las reducciones establecidas por las Normas Forales del Impuesto, esta formada por la suma de la base liquidable general y la base liquidable del ahorro.

La base liquidable general es el resultado de practicar en la base imponible general, exclusivamente y por este orden, las siguientes reducciones:

- Primera: Por abono de pensiones compensatorias y anualidades por alimentos.
- Segunda: Por aportaciones y contribuciones a sistemas de previsión social.
- Tercera: Por tributación conjunta.

La aplicación de las reducciones se debe practicar en el orden establecido y no puede dar lugar a la obtención de una base liquidable general negativa, ni al incremento de la misma.

La base liquidable del ahorro es el resultado de disminuir la base imponible del ahorro en el remanente, si lo hubiera, de la reducción por abono de pensiones compensatorias y anualidades por alimentos, sin que pueda resultar negativa como consecuencia de tal disminución.

Por último, la base imponible negativa de un ejercicio puede compensarse con la base liquidable general positiva de un ejercicio posterior.

En el Cuadro IV.17 figuran los diferentes componentes de la renta general que constituyen la base imponible general, es decir, la estructura de la renta general declarada, por tramos de la base liquidable y para el conjunto de la Comunidad Autónoma de Euskadi (la información correspondiente a los Territorios Históricos en el Anexo II.1 cuadros A12, B12 y G12).

El componente de la renta general con mayor peso es el derivado de los rendimientos del trabajo, con un importe que ronda los 21.100 millones de euros, representando más del

baino gehiago hartzen du.

Horren atzetik jarduera ekonomikoen errendimenduak daude, ia 1.856 milioi eurokoak, zerga-oinarri orokorrearen % 8 alegia.

Zerga-oinarri orokorraren gainerako osagaiek, berriz, oinarri horren % 2 ekartzen dute.

IV.18 Taulan zerga-oinarri orokorraren gaineko ehuneko-egitura errendimenduen arabera ikusten da (II.1 Eranskina eta A14, B14 eta G14 tauletako Lurralde Historikoei buruzko informazioa). Tarte guztietan laneko errendimenduak izan ziren garrantzi erlatibo handiena izan zutenak. 30.000 euroko errentetaraino ehunekoak gora egin du, eta % 94 baino gehiagokoa da eta gero behera egin du, batez ere, azken tartean. Zergadunen % 87,8k horrelako errendimenduak lortu zituztela aitortu zuten.

90% del total de la base imponible general.

Seguido a gran distancia se encuentran los rendimientos de las actividades económicas con un importe de casi 1.856 millones de euros, el 8% de la base imponible general.

El resto de componentes de la base imponible general apenas suponen el 2% de la misma.

En el Cuadro IV.18 se presenta la estructura porcentual sobre la base imponible general por tipo de rentas (la información correspondiente a los Territorios Históricos en el Anexo II.1 cuadros A14, B14 y G14). En todos los tramos fueron los rendimientos del trabajo los de mayor peso relativo. Hasta los 30.000 euros de renta el porcentaje crece, superando el 94%, para luego descender, de manera más acusada en el último tramo. El 87,8% de los contribuyentes declararon obtener estos rendimientos.

ERRENTA-MAILAK (Likidazio-Oinarria) NIVELES DE RENTA (Base Liquidable) (€)	ZERGA-OINARRI OROKORRA / BASE IMPONIBLE GENERAL																
	LANA TRABAJO		HIGIGARRIEN KAPITALA CAPITAL MOBILIARIO		HIGIEZINEN KAPITALA CAP. INMOBILIARIO		JARDUERA EKONOMIKOAK ACTIV. ECONÓMICAS		ONDARE-IRABAZIAK GANANCIAS PATRIMONIALES		BESTELAK O ETEKINAK OTROS		GUZTIRA TOTAL				
	Kop. Nº	Zenbatekoa Importe	Kop. Nº	Zenbatekoa Importe	Kop. Nº	Zenbatekoa Importe	Kop. Nº	Zenbatekoa Importe	Kop. Nº	Zenbatekoa Importe	Kop. Nº	Zenbatekoa Importe	Kop. Nº	Zenbatekoa Importe	Kop. Nº	Zenbatekoa Importe	Kop. Nº
Negatiboak / negativas	362	1.974	40	6	43	178	1.678	-17.221	10	12	0	1.729	-15.051				
0 - 2.400	33.497	61.748	288	139	849	2.227	9.033	1.975	212	105	-19	41.363	66.175				
2.400 - 3.600	22.819	71.599	143	116	669	1.875	3.662	12.235	79	58	5	25.826	85.889				
3.600 - 4.800	23.966	105.822	179	297	1.036	3.258	4.396	18.268	78	75	2	27.658	127.721				
4.800 - 6.000	26.595	149.140	231	433	1.331	4.995	5.635	29.543	107	59	-1	31.389	184.168				
6.000 - 8.400	59.286	442.411	439	821	3.121	13.888	12.438	85.197	235	192	-8	69.658	542.501				
8.400 - 10.800	69.813	705.284	448	893	3.004	15.260	13.197	113.202	330	179	-8	80.092	834.810				
10.800 - 13.200	83.096	1.038.697	539	1.156	3.254	17.996	12.454	125.849	489	200	20	92.319	1.183.918				
13.200 - 15.600	91.109	1.356.369	548	995	3.256	18.822	10.857	122.789	766	252	3	98.565	1.499.231				
15.600 - 18.000	86.927	1.500.531	522	1.121	3.132	18.365	9.271	115.381	766	363	-27	92.860	1.635.734				
18.000 - 20.400	77.899	1.524.857	481	999	2.844	16.975	7.685	102.040	1.331	307	-7	82.450	1.645.171				
20.400 - 22.800	67.326	1.475.665	520	921	2.655	17.695	6.417	90.261	1.660	346	-37	70.916	1.584.851				
22.800 - 25.200	57.642	1.400.265	428	808	2.562	17.183	5.373	79.530	1.914	404	-7	60.535	1.498.183				
25.200 - 27.600	50.274	1.342.061	425	781	2.323	15.992	4.590	72.020	1.508	297	25	52.623	1.431.175				
27.600 - 30.000	44.202	1.278.934	417	827	2.166	15.924	3.980	61.848	1.172	243	27	46.074	1.357.804				
30.000 - 32.400	36.326	1.132.371	332	818	1.961	15.169	3.485	56.917	845	365	-4	37.911	1.205.636				
32.400 - 34.800	27.720	919.104	319	708	1.694	13.450	3.148	52.887	643	339	14	29.040	986.502				
34.800 - 37.200	20.955	737.477	265	568	1.499	12.128	2.656	44.375	440	297	21	22.026	794.862				
37.200 - 39.600	15.906	589.357	265	568	1.329	12.045	2.295	40.926	326	237	51	16.848	643.184				
39.600 - 42.000	12.492	486.961	231	414	1.193	10.926	1.820	33.086	256	109	2	13.216	531.497				
42.000 - 44.400	9.960	409.615	209	451	967	9.480	1.586	32.598	205	125	12	10.633	452.281				
44.400 - 46.800	8.449	360.940	179	289	905	9.061	1.448	29.707	172	85	10	9.032	400.092				
46.800 - 49.200	6.889	306.850	159	374	780	9.010	1.195	26.293	145	80	14	7.386	342.620				
49.200 - 51.600	6.058	283.106	172	494	731	8.745	1.117	22.580	93	57	-5	6.486	314.978				
51.600 - 54.000	5.208	253.325	129	252	615	7.274	1.019	23.640	74	31	-2	5.622	284.519				
54.000 - 56.400	4.632	233.725	121	268	550	6.940	935	21.430	66	105	0	5.009	262.467				
56.400 - 58.800	4.225	222.564	104	190	491	6.346	817	18.945	62	22	0	4.519	248.066				
58.800 - 61.200	3.521	191.765	98	216	433	5.637	724	18.464	43	8	-15	3.812	216.075				
61.200 - 63.600	3.202	181.105	96	246	410	4.925	638	15.294	64	18	-1	3.430	201.586				
63.600 - 66.000	2.838	164.297	84	216	392	5.004	561	14.234	50	89	-5	3.032	183.835				
66.000 - 72.000	5.707	342.992	197	463	823	11.192	1.223	32.314	84	120	1	6.150	387.081				
72.000 - 78.000	4.063	262.257	144	340	626	8.166	987	29.548	74	51	90	4.442	300.452				
78.000 - 84.000	3.096	207.479	122	306	494	7.936	734	23.761	34	10	-19	3.375	239.474				
84.000 - 90.000	2.323	161.422	95	241	421	6.817	585	21.586	31	35	88	2.555	190.189				
90.000 - 120.000	6.095	449.364	312	767	1.183	19.202	1.608	76.662	80	95	172	6.830	546.262				
120.000 - 150.000	2.527	205.752	160	517	598	11.509	692	45.413	36	240	-1	2.897	263.428				
150.000 - 180.000	1.222	111.764	89	371	321	7.212	367	29.104	16	35	-1	1.442	148.485				
> 180.000	2.981	418.427	220	757	975	21.000	920	133.028	39	250	-95	3.577	573.368				
GUZTIRA / TOTAL	991.208	21.087.374	9.750	20.143	51.636	409.805	141.216	1.855.709	14.807	5.894	295	1.083.327	23.379.220				

ZERGA-OINARRI OROKORAREN ETEKIN NAGUSIEN PORTZENTAJEZKO EGITURA ERRENTA-MAILEN ARABERA

ESTRUCTURA PORCENTUAL DE LOS PRINCIPALES RENDIMIENTOS DE LA BASE IMPONIBLE GENERAL SEGÚN NIVELES DE RENTA

%

ERRENTA-MAILAK (Likidazio-Oinarria) NIVELES DE RENTA (Base Liquidable) (€)	Lana Trabajo		Higigarrien Kapitala Capital mobiliario		Higiezinen Kapitala Cap.Inmobiliario		Jarduera Ekonomikoak Activ. Económicas		Ondare-Irabaziak Ganancias Patrimoniales		Bestelako ak Otros
	Kop.	Zenbat.	Kop.	Zenbat.	Kop.	Zenbat.	Kop.	Zenbat.	Kop.	Zenbat.	Zenbat.
	Nº	Importe	Nº	Importe	Nº	Importe	Nº	Importe	Nº	Importe	Importe
Negatiboak / negativas	20,7	-13,1	2,3	0,0	2,5	-1,2	96,1	114,4	0,6	-0,1	0,0
0 - 2.400	48,6	93,3	0,4	0,2	1,2	3,4	13,1	3,0	0,3	0,2	0,0
2.400 - 3.600	79,8	83,4	0,5	0,1	2,3	2,2	12,8	14,2	0,3	0,1	0,0
3.600 - 4.800	80,6	82,9	0,6	0,2	3,5	2,6	14,8	14,3	0,3	0,1	0,0
4.800 - 6.000	79,9	81,0	0,7	0,2	4,0	2,7	16,9	16,0	0,3	0,0	0,0
6.000 - 8.400	81,6	81,6	0,6	0,2	4,3	2,6	17,1	15,7	0,3	0,0	0,0
8.400 - 10.800	85,3	84,5	0,5	0,1	3,7	1,8	16,1	13,6	0,4	0,0	0,0
10.800 - 13.200	88,8	87,7	0,6	0,1	3,5	1,5	13,3	10,6	0,5	0,0	0,0
13.200 - 15.600	91,7	90,5	0,6	0,1	3,3	1,3	10,9	8,2	0,8	0,0	0,0
15.600 - 18.000	93,1	91,7	0,6	0,1	3,4	1,1	9,9	7,1	1,1	0,0	0,0
18.000 - 20.400	94,0	92,7	0,6	0,1	3,4	1,0	9,3	6,2	1,6	0,0	0,0
20.400 - 22.800	94,4	93,1	0,7	0,1	3,7	1,1	9,0	5,7	2,3	0,0	0,0
22.800 - 25.200	94,8	93,5	0,7	0,1	4,2	1,1	8,8	5,3	3,1	0,0	0,0
25.200 - 27.600	95,0	93,8	0,8	0,1	4,4	1,1	8,7	5,0	2,9	0,0	0,0
27.600 - 30.000	95,5	94,2	0,9	0,1	4,7	1,2	8,6	4,6	2,5	0,0	0,0
30.000 - 32.400	95,4	93,9	0,9	0,1	5,1	1,3	9,2	4,7	2,2	0,0	0,0
32.400 - 34.800	94,8	93,2	1,1	0,1	5,8	1,4	10,8	5,4	2,2	0,0	0,0
34.800 - 37.200	94,4	92,8	1,2	0,1	6,7	1,5	12,0	5,6	2,0	0,0	0,0
37.200 - 39.600	93,7	91,6	1,6	0,1	7,8	1,9	13,5	6,4	1,9	0,0	0,0
39.600 - 42.000	93,6	91,6	1,7	0,1	8,9	2,1	13,6	6,2	1,9	0,0	0,0
42.000 - 44.400	92,7	90,6	1,9	0,1	9,0	2,1	14,8	7,2	1,9	0,0	0,0
44.400 - 46.800	92,6	90,2	2,0	0,1	9,9	2,3	15,9	7,4	1,9	0,0	0,0
46.800 - 49.200	92,1	89,6	2,1	0,1	10,4	2,6	16,0	7,7	1,9	0,0	0,0
49.200 - 51.600	92,4	89,9	2,6	0,2	11,2	2,8	17,0	7,2	1,4	0,0	0,0
51.600 - 54.000	91,4	89,0	2,3	0,1	10,8	2,6	17,9	8,3	1,3	0,0	0,0
54.000 - 56.400	91,3	89,0	2,4	0,1	10,8	2,6	18,4	8,2	1,3	0,0	0,0
56.400 - 58.800	92,3	89,7	2,3	0,1	10,7	2,6	17,9	7,6	1,4	0,0	0,0
58.800 - 61.200	91,1	88,7	2,5	0,1	11,2	2,6	18,7	8,5	1,1	0,0	0,0
61.200 - 63.600	92,0	89,8	2,8	0,1	11,8	2,4	18,3	7,6	1,8	0,0	0,0
63.600 - 66.000	91,9	89,4	2,7	0,1	12,7	2,7	18,2	7,7	1,6	0,0	0,0
66.000 - 72.000	91,3	88,6	3,2	0,1	13,2	2,9	19,6	8,3	1,3	0,0	0,0
72.000 - 78.000	89,5	87,3	3,2	0,1	13,8	2,7	21,7	9,8	1,6	0,0	0,0
78.000 - 84.000	89,9	86,6	3,5	0,1	14,3	3,3	21,3	9,9	1,0	0,0	0,0
84.000 - 90.000	88,9	84,9	3,6	0,1	16,1	3,6	22,4	11,3	1,2	0,0	0,0
90.000 - 120.000	86,1	82,3	4,4	0,1	16,7	3,5	22,7	14,0	1,1	0,0	0,0
120.000 - 150.000	83,5	78,1	5,3	0,2	19,8	4,4	22,9	17,2	1,2	0,1	0,0
150.000 - 180.000	79,8	75,3	5,8	0,2	21,0	4,9	24,0	19,6	1,0	0,0	0,0
> 180.000	77,5	73,0	5,7	0,1	25,4	3,7	23,9	23,2	1,0	0,0	0,0
GUZTIRA / TOTAL	87,8	90,2	0,9	0,1	4,6	1,8	12,5	7,9	1,3	0,0	0,0

KOADROA / CUADRO IV.18

IV.19 Taulan ageri dira nolako kenketak izan dituen zerga-oinarri orokorrak zergadunek BGAEetara eta pentsio-planetara egindako ekarpenengatik, bai eta baterako tributaziorako eta konpentsazioko pentsioetarako ezarritako lege-kenketa ere. Horiek zerga-oinarri orokorraren gutxiagotzea dakarte, % 9tik gorakoa.

En el Cuadro IV.19 aparecen las reducciones de la base imponible general por aportaciones de los contribuyentes a EPSV y Planes de Pensiones así como la reducción legal establecida para tributación conjunta y las pensiones compensatorias. Estas suponen una minoración de la base imponible general superior al 9%.

ERRENTA-MAILAK (Likidazio-Oinarria) NIVELES DE RENTA (Base Liquidable) (€)	Zerga-Oinarri Orokorra Base Imponible General	MURRIZKETAK / REDUCCIONES						Aurreko urteetako likidazio- oinarri negatiboak Bases liquidables negativas de años anteriores		Likidazio-Oinarri Orokorra Base Liquidable General	
		BGAE-tarako ekarpenak Aportaciones EPSV		Baterako zerga- ordainketagatiko murrizketa Reduc. Tribut. Conjunta		Kontentsazioko pentsioak Pensiones compensatorias		Kop. Nº	Zenbat. Importe	Kop. Nº	Zenbatekoa Importe
		Kop. Nº	Zenbat. Importe	Kop. Nº	Zenbat. Importe	Kop. Nº	Zenbat. Importe				
Negatiboak / negativas	-15.051	25	58	38	103	17	116	2	112	1.721	-15.440
0 - 2.400	66.175	8.181	9.491	11.788	31.391	60	294	600	10.244	31.275	34.619
2.400 - 3.600	85.889	4.641	5.357	4.656	16.197	15	70	48	900	25.021	64.320
3.600 - 4.800	127.721	5.909	7.188	5.834	21.105	27	175	83	445	27.130	99.939
4.800 - 6.000	184.168	7.350	9.437	6.851	25.061	36	219	77	472	30.949	149.380
6.000 - 8.400	542.501	18.588	25.503	16.635	61.573	115	509	113	818	69.145	454.688
8.400 - 10.800	834.810	24.761	35.180	21.838	81.343	170	852	92	776	79.873	717.335
10.800 - 13.200	1.183.918	32.579	45.428	24.253	90.750	201	931	65	366	92.183	1.046.783
13.200 - 15.600	1.499.231	40.250	56.483	25.479	95.608	187	898	72	372	98.482	1.346.003
15.600 - 18.000	1.635.734	42.445	64.581	23.234	87.283	232	1.069	62	532	92.822	1.482.538
18.000 - 20.400	1.645.171	41.129	68.715	20.135	75.663	173	788	47	158	82.408	1.499.916
20.400 - 22.800	1.584.851	38.684	70.397	16.992	63.841	155	756	51	181	70.880	1.449.760
22.800 - 25.200	1.498.183	35.626	70.279	14.099	52.934	169	835	35	149	60.502	1.374.020
25.200 - 27.600	1.431.175	32.086	68.980	13.061	48.999	151	708	29	204	52.612	1.312.304
27.600 - 30.000	1.357.804	30.054	66.198	10.032	37.585	102	488	24	159	46.026	1.253.439
30.000 - 32.400	1.205.636	26.535	62.748	7.874	29.494	108	493	18	48	37.895	1.112.873
32.400 - 34.800	986.502	20.802	53.214	6.191	23.167	88	491	20	57	29.029	909.592
34.800 - 37.200	794.862	15.948	45.344	4.659	17.462	76	413	18	82	22.000	731.605
37.200 - 39.600	643.184	12.163	37.967	3.685	13.843	52	277	23	100	16.834	591.007
39.600 - 42.000	531.497	9.467	32.439	3.059	11.468	38	231	16	69	13.196	487.373
42.000 - 44.400	452.281	7.671	28.730	2.468	9.257	52	467	12	113	10.623	413.764
44.400 - 46.800	400.092	6.558	25.824	2.118	7.936	47	249	14	8	9.015	366.151
46.800 - 49.200	342.620	5.376	22.071	1.796	6.720	31	236	6	23	7.367	313.576
49.200 - 51.600	314.978	4.792	21.044	1.497	5.605	22	126	13	142	6.467	288.179
51.600 - 54.000	284.519	4.135	18.914	1.350	5.064	26	225	8	6	5.611	260.391
54.000 - 56.400	262.467	3.631	17.497	1.197	4.494	19	144	2	1	4.999	240.332
56.400 - 58.800	248.066	3.329	16.613	1.027	3.847	27	188	4	31	4.511	227.409
58.800 - 61.200	216.075	2.780	14.563	942	3.543	20	153	3	-5	3.802	197.870
61.200 - 63.600	201.586	2.560	13.791	802	3.009	27	204	5	17	3.425	184.582
63.600 - 66.000	183.835	2.241	11.692	737	2.770	16	93	3	5	3.029	169.295
66.000 - 72.000	387.081	4.542	26.223	1.503	5.658	43	330	8	-26	6.121	355.004
72.000 - 78.000	300.452	3.354	21.090	1.102	4.131	35	332	4	36	4.427	274.889
78.000 - 84.000	239.474	2.493	16.742	875	3.288	29	284	4	109	3.365	219.115
84.000 - 90.000	190.189	1.888	13.348	641	2.411	17	127	5	12	2.550	174.391
90.000 - 120.000	546.262	4.988	39.355	1.760	6.632	61	688	14	430	6.767	499.191
120.000 - 150.000	263.428	2.114	19.159	706	2.650	25	425	5	312	2.880	241.048
150.000 - 180.000	148.485	1.037	10.069	355	1.343	19	264	6	405	1.422	136.632
> 180.000	573.368	2.510	28.269	954	3.589	49	947	15	297	3.516	540.954
GUZTIRA / TOTAL	23.379.220	513.222	1.199.980	262.223	966.816	2.737	16.095	1.626	18.160	1.069.880	21.204.827

KOADROA / CUADRO IV.19

Zerga horiei dagokienez, berriro nabarmentzen da, aurreko ekitaldian bezala, hazkundera neurritsua izan dela, aurreko urteetako baino txikiagoa izan arren, dela pentsio-planetara eta BGAEetara ekarpenak egiten dituzten zergadunen kopuruan, dela ekarpen horien zenbatekoan.

Mutualitateei, aseguraturako aurreikuspen-planeei, pentsio-planeei eta BGAEei egindako ekarpenen bolumentan, guztira, 1.200 milioi eurora hurbildu zen, aurreko ekitaldian baino % 2 handiagoa. Zergadunen % 45,4k gauzatu zituzten, 502.393k, 2006an baino % 2 gehiagok.

Con respecto a las mismas sigue destacando, al igual que en ejercicios anteriores, el crecimiento sostenido, aunque inferior que en años anteriores, tanto en el número de contribuyentes que realizan aportaciones a Planes de Pensiones y EPSV como en el importe de las mismas.

El volumen de las aportaciones a mutualidades, planes de previsión asegurados, planes de pensiones y EPSVs se acercó a los 1.200 millones de euros, un 2% más que en el año anterior. Fueron realizadas por el 45,4% de los contribuyentes, 502.393, un 2% más que en 2006.

Batez besteko ekarpen orokorra 2.338,13 eurora iritsi da, aurreko urtekoaren antzeko zenbateko bat, eta gorabehera hauek izan ditu: errenta-maila baxuenetan batez besteko ekarpen moduan egiten den kopurutik, 1.665 eurotik, 30.000 euroko likidazio-oinarria arte, non soilik zergadunen % 39,5ek egin zituzten ekarpenak, 30.000 eta 90.000 euro arteko oinarriak dituzten zergadunek egindako 3.560 euroko ekarpenetik pasatuz, non zergadunen % 71,5ek ekarpenak egiten dituzten, harik eta 9.100 euroko batez besteko ekarpena arte errenta-mailarik altuenetan, non ekarpenak egiten dituzten zergadunen ehunekoa % 69ra jaisten den.

Baterako tributazioaren ondoriozko murrizketak 262.223 pertsonarengan izan zuen eragina, aurreko ekitaldian baino 21.402 gutxiago, hain zuzen. Kenketako erantsitako kopuru osoak 967 milioi euro baino gehiago ekarri zuen. Kenketa hori uniforme da errenta-tarte guztietan. Horren bilakaera familia-unitateko baterako aitortpenen beherakada jarraituarekin lotuta dago.

IV.20 Taulan ageri dira zerga-oinarri orokorra osatzen duten aurreztearen errentaren osagai guztiak, zerga-oinarri horren kenketak, eta, azkenik, aurreztearen likidazio-oinarria, likidazio-oinarriaren tartearen arabera.

Osagai horietatik garrantzitsuenak, kopuruagatik eta aitortpen-kopuruagatik, kapital higarriaren errendimendua da. Haren zenbatekoak, 1.886 milioi eurotik gorakoa, aurreztearen zerga-oinarriaren % 55 hartzen du kasik, eta aitortpenen % 94,4an agertzen da.

La aportación media general ascendió a 2.338,13 euros, importe similar al del año anterior, variando entre los 1.665 euros como aportación media de los niveles bajos de renta, hasta 30.000 euros de base liquidable, donde sólo el 39,5% de los contribuyentes realizan aportaciones, pasando por los 3.560 euros de aportación media de contribuyentes con bases entre 30.000 y 90.000 euros, donde el 71,5% de los contribuyentes realizan aportaciones y hasta los 9.100 euros de aportación media en los niveles altos de renta, donde el porcentaje de contribuyentes que realizan aportaciones baja al 69%.

La reducción por tributación conjunta afectó a 262.223 contribuyentes, 21.402 menos que el ejercicio anterior. El total agregado de la reducción supuso casi 967 millones de euros. Esta reducción está presente de forma uniforme en todos los tramos de renta. Su evolución está relacionada con el continuo descenso de las declaraciones conjuntas en la unidad familiar.

En el Cuadro IV.20 figuran los diferentes componentes de la renta del ahorro que constituyen la base imponible del ahorro, las reducciones de esta base imponible y, por último la base liquidable del ahorro por tramos de la base liquidable.

El más importante de estos componentes por su cuantía y por el número de declaraciones es el rendimiento de capital mobiliario. Su importe, superior a los 1.886 millones de euros, representa prácticamente el 55% de la base imponible del ahorro y aparece en el 94,4% de las declaraciones.

ERRENTA-MAILAK (Likidazio-Oinarria) NIVELES DE RENTA (Base Liquidable) (€)	ETEKIN NAGUSIAK / PRINCIPALES RENDIMIENTOS						Aurrezteko Zerga-Oinarria Base Imponible del Ahorro		MURRIZKETAK / REDUCCIONES		Aurrezteko Likidazio- Oinarria Base Liquidable del Ahorro	
	HIGIGARRIEN KAPITALA CAPITAL MOBILIARIO		HIGIEZINEN KAPITALA CAP.INMOBILIARIO		ONDARE-IRABAZIAK GANANCIAS PATRIMONIALES		Kop. Nº	Zenbatekoa Importe	Kop. Nº	Zenbat.a Importe	Kop. Nº	Zenbatekoa Importe
	Kop. Nº	Zenbatekoa Importe	Kop. Nº	Zenbatekoa Importe	Kop. Nº	Zenbatekoa Importe						
Negatiboak / negativas	1.340	598	27	85	133	239	1.346	922	14	16	1.329	905
0 - 2.400	62.742	23.184	282	396	4.086	1.715	62.712	25.296	10	12	62.701	25.284
2.400 - 3.600	26.553	18.618	401	868	2.231	1.786	26.601	21.272	0	1	26.602	21.270
3.600 - 4.800	27.516	21.431	531	1.486	2.412	2.416	27.542	25.333	0	2	27.542	25.332
4.800 - 6.000	30.696	24.621	794	2.639	2.726	3.290	30.737	30.549	0	2	30.743	30.547
6.000 - 8.400	67.164	53.468	1.766	6.377	6.305	9.502	67.220	69.348	1	4	67.238	69.344
8.400 - 10.800	75.805	53.672	1.691	6.295	6.616	10.973	75.831	70.941	1	6	75.840	70.934
10.800 - 13.200	86.470	59.311	1.750	6.634	7.433	12.616	86.512	78.560	1	8	86.532	78.553
13.200 - 15.600	92.634	61.716	1.850	6.989	8.121	14.855	92.668	83.560	1	5	92.681	83.555
15.600 - 18.000	87.970	63.025	1.853	7.047	8.069	15.635	87.985	85.707	1	5	87.987	85.702
18.000 - 20.400	78.741	63.913	1.821	7.117	8.209	17.950	78.771	88.980	0	5	78.782	88.974
20.400 - 22.800	68.481	61.635	1.699	6.794	7.617	19.725	68.522	88.155	0	5	68.528	88.149
22.800 - 25.200	58.601	57.686	1.676	6.785	7.098	19.202	58.652	83.672	1	5	58.660	83.667
25.200 - 27.600	51.071	55.939	1.537	5.916	6.600	20.346	51.095	82.201	0	5	51.100	82.196
27.600 - 30.000	44.618	53.440	1.308	5.188	5.926	20.289	44.653	78.917	0	5	44.664	78.913
30.000 - 32.400	36.957	49.057	1.236	4.954	5.460	19.275	37.002	73.286	0	4	37.009	73.282
32.400 - 34.800	28.251	45.922	1.102	4.686	4.763	20.167	28.308	70.776	0	4	28.321	70.771
34.800 - 37.200	21.567	41.288	915	4.312	4.092	20.941	21.604	66.542	0	4	21.603	66.538
37.200 - 39.600	16.459	36.096	775	3.444	3.543	20.245	16.486	59.785	1	31	16.488	59.754
39.600 - 42.000	12.935	33.496	663	3.143	3.005	19.676	12.964	56.314	0	4	12.973	56.311
42.000 - 44.400	10.420	30.039	508	2.308	2.532	17.534	10.448	49.881	0	3	10.452	49.878
44.400 - 46.800	8.860	28.601	450	2.197	2.256	18.856	8.883	49.653	0	3	8.886	49.650
46.800 - 49.200	7.261	25.391	408	1.987	1.979	17.701	7.281	45.079	1	7	7.286	45.072
49.200 - 51.600	6.380	22.895	343	1.826	1.782	17.292	6.392	42.013	0	3	6.396	42.010
51.600 - 54.000	5.548	22.871	291	1.432	1.554	16.087	5.569	40.389	0	3	5.567	40.387
54.000 - 56.400	4.930	21.712	248	1.280	1.491	16.664	4.955	39.655	0	2	4.955	39.653
56.400 - 58.800	4.464	19.914	245	1.359	1.298	14.787	4.471	36.060	0	2	4.475	36.058
58.800 - 61.200	3.753	18.299	207	1.012	1.144	14.817	3.777	34.128	0	2	3.779	34.126
61.200 - 63.600	3.375	16.806	204	1.021	1.082	14.767	3.393	32.594	0	2	3.393	32.592
63.600 - 66.000	3.020	16.238	179	1.130	1.000	13.236	3.023	30.605	0	2	3.026	30.603
66.000 - 72.000	6.095	39.508	390	2.102	2.156	33.660	6.123	75.269	1	12	6.123	75.257
72.000 - 78.000	4.427	32.501	288	1.841	1.605	30.615	4.432	64.957	0	4	4.436	64.953
78.000 - 84.000	3.372	29.749	223	1.258	1.352	28.286	3.389	59.292	0	4	3.393	59.288
84.000 - 90.000	2.545	25.657	167	1.259	1.052	25.802	2.556	52.717	0	4	2.559	52.714
90.000 - 120.000	6.899	113.101	539	3.449	3.327	110.959	6.959	227.509	0	14	6.955	227.495
120.000 - 150.000	2.966	79.345	228	1.925	1.591	80.921	2.987	162.191	0	10	2.991	162.181
150.000 - 180.000	1.502	55.437	127	1.345	881	56.687	1.515	113.469	0	7	1.516	113.462
> 180.000	3.797	410.257	386	3.810	2.570	634.934	3.858	1.049.001	2	103	3.821	1.048.898
GUZTIRA / TOTAL	1.066.185	1.886.435	29.108	123.698	135.097	1.434.445	1.067.222	3.444.578	94	322	1.067.332	3.444.256

Lurralde Historikoei dagozkien datuak II.1eranskinetik A13 B13 G13 koadroetan / La información correspondiente a los territorios históricos en el Anexo II.1 cuadros A13, B13 y G13).

KOADROA / CUADRO IV.20

Errendimendua, batik bat, jasotako dibidenduetatik eta kontu korrante eta aurrezki-kontuen interesetatik dator.

Zerga-oinarriaren beste errendimendu garrantzitsu bat ondarezko irabaziak dira. Aitorpenen % 12an agertzen dira, eta oinarriaren % 41,6 hartzen dute, 1.434 milioi euroko zenbatekoa, guztira.

Irabaziak, batez ere, balio higigarrien transmisioetik eta higiezinaren transmisioetik datoz.

El rendimiento proviene fundamentalmente de dividendos percibidos e intereses de cuentas corrientes y de ahorro.

El otro rendimiento importante de la base imponible del ahorro son las ganancias patrimoniales. Aparecen en el 12% de las declaraciones y suponen el 41,6% de la base, con un importe de 1.434 millones de euros.

Las ganancias provenientes principalmente de la transmisión de valores mobiliarios y de la transmisión de inmuebles.

PFEZ. EUSKAL AE / 2007 / IRPF. C.A. EUSKADI

AURREZTEKO ZERGA-OINARRIAREN ETEKIN NAGUSIEN PORTZENTAJEZKO EGITURA ERRENTA-MAILEN ARABERA

ESTRUCTURA PORCENTUAL DE LOS PRINCIPALES RENDIMIENTOS DE LA BASE IMPONIBLE DEL AHORRO SEGÚN NIVELES DE RENTA

%

ERRENTA-MAILAK (Likidazio-Oinarria) NIVELES DE RENTA (Base Liquidable) (€)	Higigarrien Kapitala Capital mobiliario		Higiezinen Kapitala Cap.Inmobiliario		Ondare-Irabaziak Ganancias Patrimoniales	
	Kop.	Zenbat.	Kop.	Zenbat.	Kop.	Zenbat.
	Nº	Importe	Nº	Importe	Nº	Importe
Negatiboak / negativas	76,7	66,0	1,5	9,4	7,6	26,4
0 - 2.400	91,0	91,7	0,4	1,6	5,9	6,8
2.400 - 3.600	92,9	87,5	1,4	4,1	7,8	8,4
3.600 - 4.800	92,5	84,6	1,8	5,9	8,1	9,5
4.800 - 6.000	92,2	80,6	2,4	8,6	8,2	10,8
6.000 - 8.400	92,5	77,1	2,4	9,2	8,7	13,7
8.400 - 10.800	92,6	75,7	2,1	8,9	8,1	15,5
10.800 - 13.200	92,4	75,5	1,9	8,4	7,9	16,1
13.200 - 15.600	93,2	73,9	1,9	8,4	8,2	17,8
15.600 - 18.000	94,2	73,5	2,0	8,2	8,6	18,2
18.000 - 20.400	95,0	71,8	2,2	8,0	9,9	20,2
20.400 - 22.800	96,0	69,9	2,4	7,7	10,7	22,4
22.800 - 25.200	96,4	68,9	2,8	8,1	11,7	22,9
25.200 - 27.600	96,5	68,1	2,9	7,2	12,5	24,8
27.600 - 30.000	96,4	67,7	2,8	6,6	12,8	25,7
30.000 - 32.400	97,0	66,9	3,2	6,8	14,3	26,3
32.400 - 34.800	96,7	64,9	3,8	6,6	16,3	28,5
34.800 - 37.200	97,1	62,1	4,1	6,5	18,4	31,5
37.200 - 39.600	97,0	60,4	4,6	5,8	20,9	33,9
39.600 - 42.000	96,9	59,5	5,0	5,6	22,5	34,9
42.000 - 44.400	97,0	60,2	4,7	4,6	23,6	35,2
44.400 - 46.800	97,1	57,6	4,9	4,4	24,7	38,0
46.800 - 49.200	97,1	56,3	5,5	4,4	26,5	39,3
49.200 - 51.600	97,3	54,5	5,2	4,3	27,2	41,2
51.600 - 54.000	97,4	56,6	5,1	3,5	27,3	39,8
54.000 - 56.400	97,1	54,8	4,9	3,2	29,4	42,0
56.400 - 58.800	97,6	55,2	5,4	3,8	28,4	41,0
58.800 - 61.200	97,1	53,6	5,4	3,0	29,6	43,4
61.200 - 63.600	96,9	51,6	5,9	3,1	31,1	45,3
63.600 - 66.000	97,8	53,1	5,8	3,7	32,4	43,3
66.000 - 72.000	97,6	52,5	6,2	2,8	34,5	44,7
72.000 - 78.000	97,5	50,0	6,3	2,8	35,4	47,1
78.000 - 84.000	97,9	50,2	6,5	2,1	39,3	47,7
84.000 - 90.000	97,4	48,7	6,4	2,4	40,2	48,9
90.000 - 120.000	97,5	49,7	7,6	1,5	47,0	48,8
120.000 - 150.000	98,0	48,9	7,5	1,2	52,6	49,9
150.000 - 180.000	98,1	48,9	8,3	1,2	57,5	50,0
> 180.000	98,8	39,1	10,0	0,4	66,9	60,5
GUZTIRA / TOTAL	94,4	54,8	2,6	3,6	12,0	41,6

KOADROA / CUADRO IV.21

IV.22 Taulak, bestalde, likidazio-oinarri orokorra zein aurreztearen oinarria osatzen duten errenten pisu erlatiboari, oinarrien kenketei eta kenketa horiek aitortzen dituzten

El Cuadro IV.22 muestra un resumen del peso relativo de las rentas que componen tanto la base liquidable general como la del ahorro, las reducciones de las bases y el porcentaje

aitorpenen ehunekoari buruzko laburpen bat erakusten du.

de declaraciones que declaran las mismas.

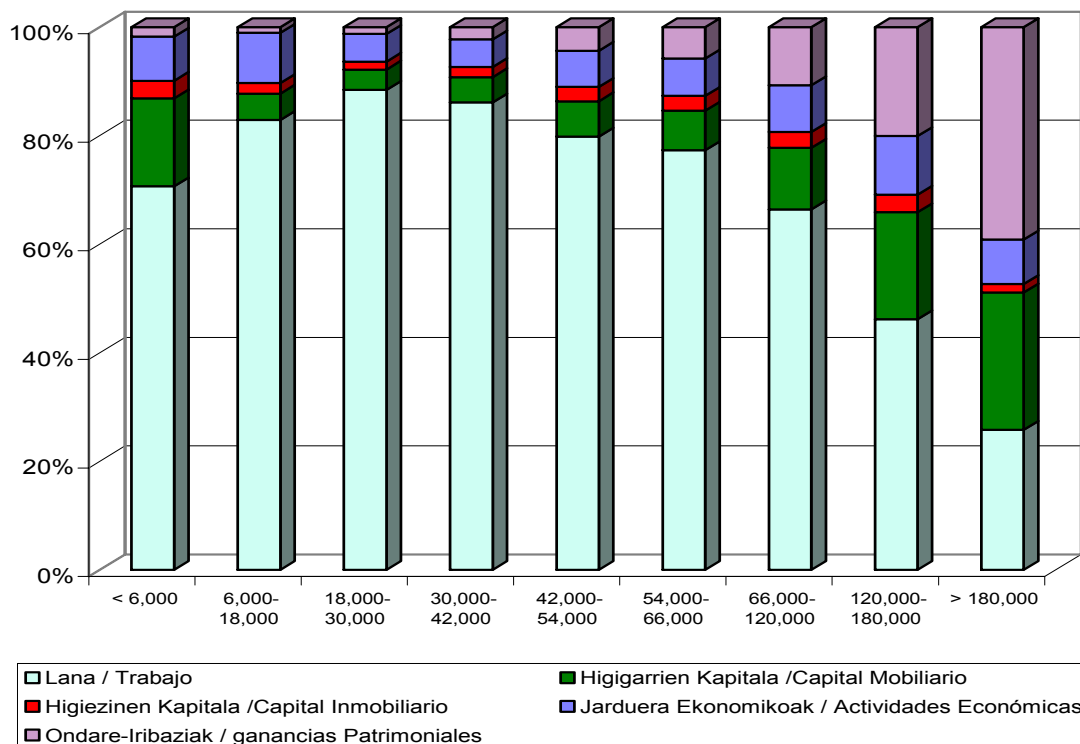
EUSKAL AE / 2007 / C.A. DE EUSKADI									
ETEKINEN PISU ERLATIBOA AITORPEN-KOPURU, ZENBATEKO ETA LURRALDE HISTORIKOEN ARABERA									
PESO RELATIVO DE LOS RENDIMIENTOS SEGÚN Nº DE DECLARACIONES, IMPORTE Y TERRITORIOS HISTÓRICOS									
	ARABA ÁLAVA		BIZKAIA		GIPUZKOA		EUSKAL AE C.A. EUSKADI		
	Kop. Nº	Zenbat. Importe	Kop. Nº	Zenbat. Importe	Kop. Nº	Zenbat. Importe	Kop. Nº	Zenbat. Importe	
LIKIDAZIO-OINARRI OROKORRA / BASE LIQUIDABLE GENERAL									
LANA	88,7	99,1	87,7	99,7	87,5	99,2	87,8	90,2	TRABAJO
HIGIGARRIEN KAPITALA	0,0	0,0	1,1	0,1	0,7	0,1	0,9	0,1	CAPITAL MOBILIARIO
HIGIEZINEN KAPITALA	4,6	1,9	4,5	1,8	4,6	2,1	4,6	1,8	CAPITAL INMOBILIARIO
JARDUERA EKONOMIKOAK	11,8	8,5	12,5	8,3	12,9	9,6	12,5	7,9	ACTIVIDADES ECONÓMICAS
ONDARE-IRABAZIAK	7,6	0,1	0,2	0,0	0,2	0,0	1,3	0,0	GANANC. PATRIMON.
MURRIZKETAK □		-9,6		-10,2		-11,0		-9,4	REDUCCIONES
AURREZTEKO LIKIDAZIO-OINARRIA / BASE LIQUIDABLE DEL AHORRO									
HIGIGARRIEN KAPITALA	95,7	58,9	94,5	53,4	93,7	55,7	94,4	54,8	CAPITAL MOBILIARIO
HIGIEZINEN KAPITALA	3,1	5,5	2,1	2,8	3,0	4,3	2,6	3,6	CAPITAL INMOBILIARIO
ONDARE-IRABAZIAK	9,7	35,7	12,8	43,9	11,8	40,0	12,0	41,6	GANANC. PATRIMON.

KOADROA / CUADRO IV.22

IV.12 Grafikoak zerga-oinarri guztizkoa eratzen duten zerga-iturri bakoitzaren berariazko pisuak erakusten dizkigu, eta, beraz, kenketak salbuetsita daude, errenta-mailen arabera banaketan.

El Gráfico IV.12 nos muestra los pesos específicos de las distintas fuentes de renta que conforman la Base Imponible total, excluidas, por tanto, las reducciones, en su distribución por niveles de renta.

ZERGA-OINARRIAREN ERRENTA NAGUSIEN PORTZENTAJEZKO EGITURA ERRENTA-MAILEN ARABERA
ESTRUCTURA PORCENTUAL DE LAS PRINCIPALES RENTAS DE LA BASE IMPONIBLE SEGÚN NIVELES DE RENTA



GRAFIKOA / GRÁFICO IV.12

f. Batez besteko errendimenduak

IV.23 eta IV.24 Tauletan errentaren osagai bakoitzaren eta zerga-oinarri orokorra eta bereziaren batez besteko errendimendua ikusten dira Lurralde Historiko bakoitzaren arabera eta Euskal Autonomia Erkidegoan errenta mailen arabera. Batez besteko errendimendu hori osagai bakoitzaren errendimendu garbi osoa eta hori aitortu duten pertsona kopuruaren arteko zatiketaren emaitza da.

Euskal Autonomia Erkidegoko batez besteko zerga-oinarri orokorra 19.819,82 eurokoa izan zen. Lanetik etorritako batez besteko errendimendua (21.274,42 euro) ia errenta tarte guztietan errendimendurik altuena izan zen eta errenta mailak gora egin ahala, gora egiten du.

f. Rendimientos medios

En los Cuadros IV.23 e IV.24 se muestra el rendimiento medio de cada componente de la renta y la base imponible general y del ahorro por Territorio Histórico y por niveles de renta en el conjunto de la Comunidad Autónoma de Euskadi. Este rendimiento medio es el resultado de dividir el rendimiento neto total de cada componente entre el número de contribuyentes declarantes de la misma.

La base liquidable general media en el conjunto de la Comunidad Autónoma de Euskadi fue de 19.819,82 euros. El rendimiento medio proveniente del trabajo, 21.274,42 euros, constituyó en prácticamente todos los tramos de renta, el rendimiento medio más elevado, evolucionando de modo ascendente a medida que aumenta el nivel de renta.

EUSKAL AE / 2007 / C.A. DE EUSKADI
BATEZ BESTEKO ETEKINAK LURRALDE HISTORIKOKA
RENDIMIENTOS MEDIOS POR TERRITORIOS HISTÓRICOS

€

	ARABA ÁLAVA	BIZKAIA	GIPUZKOA	EUSKAL AE C.A.EUSKADI	
LANA	20.983,90	21.398,61	21.215,93	21.274,42	TRABAJO
HIGIGARRIEN KAPITALA	1.616,65	2.222,64	1.890,97	2.065,98	CAPITAL MOBILIARIO
HIGIEZINEN KAPITALA	7.687,66	7.584,84	8.564,28	7.936,43	CAPITAL INMOBILIARIO
JARDUERA EKONOMIKOAK	13.545,92	12.520,11	13.885,76	13.140,92	ACTIVIDADES ECONÓMICAS
ONDARE-IRABAZIAK	166,35	1.791,19	1.977,15	398,05	GANANC. PATRIMONIALES
LIKIDAZIO-OINARRI OROKORRA	19.644,67	19.990,74	19.641,30	19.819,82	BASE LIQUIDABLE GENERAL
HIGIGARRIEN KAPITALA	1.410,56	1.828,51	1.841,18	1.769,33	CAPITAL MOBILIARIO
HIGIEZINEN KAPITALA	4.030,61	4.187,11	4.418,22	4.249,61	CAPITAL INMOBILIARIO
ONDARE-IRABAZIAK	8.446,31	11.141,87	10.547,39	10.617,89	GANANC. PATRIMONIALES
AURREZTEKO LIKIDAZIO-OINARRIA	2.399,51	3.428,57	3.292,37	3.226,98	BASE LIQUIDABLE DEL AHORRO

KOADROA / CUADRO IV.23

Jarduera ekonomikoak gauzatzearen ondoriozko batez besteko errendimendua 13.140,92 eurokoa izan da. Errenta-tarteen arabera, batez besteko errendimenduak gorantz egin du etengabe, baita lanetik lortutakoak ere, baina zenbateko askoz txikiagoekin.

Euskal Autonomia Erkidegoko aurreztearen batez besteko likidazio-oinarri orokorra 3.226,98 eurokoa izan zen. Aipatzekoa da, osagaien artean, hori lortzea aitortu zuten zergadunen batez besteko ondarezko irabazia: 10.617,89 euro.

El rendimiento medio obtenido por la realización de actividades económicas ascendió a 13.140,92 euros. Por tramos de renta el rendimiento medio evoluciona en continuo ascenso, al igual que el procedente del trabajo, si bien con importes muy inferiores.

La base liquidable media del ahorro en el conjunto de la Comunidad Autónoma de Euskadi fue de 3.226,98 euros. Destaca entre sus componentes la ganancia patrimonial media de los contribuyentes que declararon su obtención, 10.617,89 euros.

LIKIDAZIO-OINARRIAREN OSAGAI NAGUSIEN BATEZ BESTEKO ZENBATEKOAK ERRENTA-MAILEN ARABERA
IMPORTES MEDIOS DE LOS PRINCIPALES COMPONENTES DE LA BASE LIQUIDABLE SEGÚN NIVELES DE RENTA

€

ERRENTA-MAILAK (Likidazio-Oinarria) NIVELES DE RENTA (Base Liquidable) (€)	LIKIDAZIO-OINARRI OROKORRA / BASE LIQUIDABLE GENERAL						AURREZTEKO LIKIDAZIO-OINARRIA / BASE LIQUIDABLE DEL AHORRO				
	Lana	Higigarrien Kapitala	Higiezin Kapitala	Jarduera Ekonomikoak	Ondare- Irabaziak	Guztira	Higigarrien Kapitala	Higiezin Kapitala	Ondare- Irabaziak	Guztira	
	Trabajo	Capital Mobiliario	Capital Inmobiliario	Actividades Económicas	Gananc. Patrimon.	Total	Capital Mobiliario	Cap.Inmobil.	Ganancias Patrimoniales	Total	
Negatiboak / negativas	5.453,71	148,88	4.136,86	-10.262,71	0,00	-8.971,43	446,17	3.157,18	1.794,79	681,28	
0 - 2.400	1.843,39	484,06	2.622,60	218,65	496,74	1.106,92	369,51	1.404,79	419,84	403,25	
2.400 - 3.600	3.137,70	813,59	2.803,13	3.350,19	735,89	2.570,66	701,15	2.165,00	800,39	799,58	
3.600 - 4.800	4.415,50	1.658,32	3.144,92	4.155,54	960,67	3.683,70	778,87	2.798,99	1.001,59	919,75	
4.800 - 6.000	5.607,82	1.874,74	3.752,87	5.242,76	550,68	4.826,67	802,08	3.323,45	1.206,75	993,63	
6.000 - 8.400	7.462,32	1.870,76	4.449,96	6.849,72	818,76	6.575,86	796,08	3.611,14	1.507,11	1.031,31	
8.400 - 10.800	10.102,47	1.994,23	5.080,04	8.577,83	543,21	8.980,94	708,03	3.722,84	1.658,53	935,31	
10.800 - 13.200	12.499,97	2.144,31	5.530,45	10.105,11	408,01	11.355,49	685,91	3.790,70	1.697,29	907,79	
13.200 - 15.600	14.887,32	1.816,28	5.780,65	11.309,65	329,62	13.667,51	666,23	3.777,95	1.829,23	901,53	
15.600 - 18.000	17.261,97	2.147,12	5.863,58	12.445,39	349,64	15.971,84	716,44	3.802,80	1.937,66	974,03	
18.000 - 20.400	19.574,79	2.077,29	5.968,81	13.277,79	230,70	18.201,09	811,68	3.908,06	2.186,66	1.129,37	
20.400 - 22.800	21.918,21	1.771,04	6.664,90	14.065,96	208,18	20.453,72	900,03	3.998,91	2.589,67	1.286,32	
22.800 - 25.200	24.292,44	1.888,62	6.706,70	14.801,87	210,96	22.710,32	984,38	4.048,16	2.705,20	1.426,30	
25.200 - 27.600	26.694,93	1.836,89	6.884,10	15.690,54	197,26	24.943,05	1.095,31	3.849,32	3.082,78	1.608,54	
27.600 - 30.000	28.933,84	1.982,70	7.351,94	15.539,76	207,71	27.233,29	1.197,73	3.966,25	3.423,75	1.766,81	
30.000 - 32.400	31.172,46	2.463,90	7.735,21	16.332,11	432,17	29.367,29	1.327,41	4.008,12	3.530,15	1.980,10	
32.400 - 34.800	33.156,70	2.219,96	7.939,50	16.800,19	527,09	31.333,90	1.625,49	4.252,56	4.234,19	2.498,90	
34.800 - 37.200	35.193,37	2.129,40	8.090,51	16.707,50	674,66	33.254,76	1.914,42	4.712,73	5.117,62	3.080,02	
37.200 - 39.600	37.052,48	2.144,68	9.063,33	17.832,74	725,93	35.107,91	2.193,07	4.443,78	5.714,03	3.624,07	
39.600 - 42.000	38.981,79	1.790,25	9.158,64	18.178,89	426,08	36.933,37	2.589,53	4.740,85	6.547,66	4.340,62	
42.000 - 44.400	41.126,03	2.156,19	9.803,78	20.553,47	608,41	38.949,79	2.882,83	4.543,72	6.924,95	4.772,11	
44.400 - 46.800	42.719,88	1.612,01	10.011,79	20.515,60	496,09	40.615,71	3.228,07	4.882,24	8.357,98	5.587,47	
46.800 - 49.200	44.542,03	2.353,03	11.550,71	22.002,36	552,31	42.564,89	3.496,94	4.871,18	8.944,19	6.186,15	
49.200 - 51.600	46.732,64	2.872,30	11.963,06	20.215,21	615,87	44.561,51	3.588,51	5.322,71	9.703,92	6.568,17	
51.600 - 54.000	48.641,52	1.952,35	11.827,15	23.199,04	412,34	46.407,30	4.122,39	4.919,38	10.351,78	7.254,65	
54.000 - 56.400	50.458,72	2.214,64	12.618,46	22.919,93	1.583,73	48.075,95	4.404,03	5.160,24	11.176,30	8.002,61	
56.400 - 58.800	52.677,92	1.827,32	12.924,40	23.188,18	348,49	50.412,17	4.460,93	5.547,63	11.392,18	8.057,55	
58.800 - 61.200	54.463,33	2.201,90	13.018,75	25.503,17	177,79	52.043,65	4.875,91	4.889,54	12.951,80	9.030,48	
61.200 - 63.600	56.559,93	2.560,72	12.011,66	23.972,27	276,31	53.892,66	4.979,69	5.004,17	13.647,64	9.605,66	
63.600 - 66.000	57.891,72	2.577,34	12.764,10	25.372,21	1.784,11	55.891,24	5.376,91	6.315,47	13.236,19	10.113,31	
66.000 - 72.000	60.100,23	2.348,96	13.598,94	26.421,55	1.428,50	57.997,74	6.482,03	5.389,10	15.612,06	12.290,85	
72.000 - 78.000	64.547,68	2.361,61	13.045,37	29.937,10	682,56	62.093,81	7.341,50	6.393,00	19.074,89	14.642,20	
78.000 - 84.000	67.015,20	2.504,79	16.065,69	32.372,20	299,66	65.115,94	8.822,31	5.640,29	20.921,29	17.473,71	
84.000 - 90.000	69.488,43	2.541,83	16.191,31	36.899,23	1.125,65	68.388,55	10.081,27	7.536,37	24.526,62	20.599,40	
90.000 - 120.000	73.726,63	2.458,27	16.231,27	47.675,56	1.191,70	73.768,48	16.393,82	6.399,66	33.350,96	32.709,55	
120.000 - 150.000	81.421,29	3.228,57	19.245,46	65.625,03	6.663,96	83.697,09	26.751,60	8.444,23	50.861,45	54.223,02	
150.000 - 180.000	91.459,63	4.166,60	22.468,62	79.303,32	2.162,37	96.084,43	36.908,47	10.593,11	64.343,92	74.842,72	
> 180.000	140.364,66	3.442,15	21.538,00	144.595,95	6.418,40	153.854,92	108.047,79	9.870,43	247.055,87	274.508,74	
GUZTIRA / TOTAL	21.274,42	2.065,98	7.936,43	13.140,92	398,05	19.819,82	1.769,33	4.249,61	10.617,89	3.226,98	

Lurralde Historikoei dagozkien datuak II.1 eranskineko A15, B15, G15 koadroetan / La información correspondiente a los territorios históricos en el Anexo II.1 cuadros A15, B15 y G15).

KOADROA / CUADRO IV.24
g. Kenketak

2007an indarrean sartu zen PFEZren erreformak aldaketa garrantzitsu batzuk sartu zituen kuota osoko kenketen arauketan. Lehenengoa, zergaren tarifako zero tartea ordezkatzeko duen kenketa orokor bat ezarri izana. Aitorpen bakoitzeko 1.250 euroko kenketa horrek kenketen zenbatekoa

g. Deducciones

La reforma del IRPF que entró en vigor en 2007 introdujo importantes modificaciones en la regulación de las deducciones en cuota íntegra. La primera, la implantación de una deducción general que sustituye al tramo cero de la tarifa del impuesto. Esta deducción de 1.250 euros por declaración ha supuesto que

bikoiztea ekarri du, aurreko urtekoaren aldean bikoiztea, alegia.

Gainera, beste kenketa berri batzuk sortu dira:

- sindikatuentzako kuotengatik,
- pertsona desgaituen ondare babestuetarako ekarpenengatik,
- enpresen gizarte-aurreikuspeneko sistemetarako ekarpenengatik, eta
- bizi- edo baliaezintasun-kontratu banakakoei aplikatzen zaien zerga-konpentsazioagatik.

Aldiz, desagertu egin dira aurreko urteetako honako kenketa hauek:

- nazioarteko adopzioagatik,
- etxebizitzaren errentamenduagatik,
- Ceutan eta Melillan lortutako errendimenduengatik eta dibidenduengatik.

Azken hori, izaera teknikokoa eta duen zenbatekoagatik garrantzitsuena, desagertu egin da dibidenduek aurreztearen zerga-oinarrian duten tratamendu berriaren ondorioz, eta % 18ko tasa finkoan ordaintzean gauzatzen da, bai eta dibidenduen zenbatekoaren lehen 1.500 euroen salbuespena egoteagatik ere.

2007ko ekitaldian Euskal Autonomia Erkidegoan gauzatutako kuotako kenketen zenbateko gehitua (IV.25 Taula) 2.443 milioi euro baino gehiagokoa izan zen; hortaz, aurreko ekitaldiarekin alderatuta, % 107 hazi zen.

Kenketen bolumenaren erdia baino gehiago kenketa orokor berriari dagokio, kenketa horren zenbatekoa 1.407 milioitik gorakoa izan baita. Kenketa hori aplikagarri zaie aitorpen guztiei, nahiz eta kenketaren zenbatekoa ez den erabili bere osotasunean, kuota osoa nahikoa ez izateagatik.

el importe de las deducciones se duplique con respecto a la del año anterior.

Además, se han creado otras nuevas deducciones:

- por cuotas a sindicatos,
- por aportaciones a patrimonios protegidos de personas discapacitadas,
- por aportaciones a sistemas de previsión social empresarial, y
- por compensación fiscal aplicable a los contratos individuales de vida o invalidez.

Como contrapartida, han desaparecido deducciones de años anteriores:

- por adopción internacional,
- por arrendamiento de vivienda,
- por rendimientos obtenidos en Ceuta y Melilla y por dividendos.

Esta última, de carácter técnico y la más importante por su cuantía, desaparece como consecuencia del nuevo tratamiento de los dividendos en base imponible del ahorro que se materializa en su tributación al tipo fijo del 18% y por la existencia de la exención de los primeros 1.500 euros del importe de los dividendos.

El importe agregado de las deducciones en cuota practicadas en el conjunto de la Comunidad Autónoma de Euskadi en 2007, Cuadro IV.25, superó los 2.443 millones de euros, lo que supuso un incremento del 107% respecto al ejercicio anterior.

Más de la mitad del volumen de las deducciones corresponde a la nueva deducción general cuyo importe supera los 1.407 millones de euros. Esta deducción es aplicable a todas las declaraciones aunque su importe no haya sido utilizado en su totalidad por insuficiencia de cuota íntegra.

000 €

ERRENITA-MAILAK (Likidazio-Oinarria) NIVELES DE RENTA (Base Liquidable) (0)	Kenkari Orokorra Deduc. General		Familiar eta pertsonalak Familiares y personales		Ohiko etxebizitza Vivienda habitual		Inber. jarduera ekon.etan. Actividades económicas		Mezenasgo-jarduerak Mecenazgo		Zergapetze bikoitza Doble imposición		Sindikatuak Kuotengetik Cuotas sindicales		Bestelako kenkariak Otras deducciones		GUZTIRA TOTAL	
	Kop.	Zenbatekoa Importe	Kop.	Zenbatekoa Importe	Kop.	Zenbatekoa Importe	Kop.	Zenbatekoa Importe	Kop.	Zenbatekoa Importe	Nº	Zergapetze bikoitza Doble imposición	Kop.	Zenbatekoa Importe	Kop.	Zenbatekoa Importe	Nº	Zenbatekoa Importe
Negatiboak / negativas	1.746	2.183	512	201	241	0	8	1	5	43	2	2	1.746	2.945				
0 - 2.400	68.921	86.151	31.961	6.107	5.544	1	3.981	94	3	4.207	176	19	68.925	123.949				
2.400 - 3.600	28.578	35.723	11.932	2.958	2.357	3	1.897	67	4	1.674	70	16	28.578	50.171				
3.600 - 4.800	29.731	37.164	11.774	3.743	3.117	5	1.814	73	3	1.970	83	25	29.732	52.243				
4.800 - 6.000	33.297	41.621	12.782	5.275	4.139	5	2.096	92	8	2.632	112	37	33.299	58.796				
6.000 - 8.400	72.624	90.780	29.127	18.405	14.353	26	5.297	271	67	7.144	307	88	72.624	135.018				
8.400 - 10.800	81.727	102.159	33.957	29.018	25.228	62	6.870	365	238	10.078	442	98	81.727	162.548				
10.800 - 13.200	92.764	115.955	36.988	39.073	38.254	101	8.256	473	370	14.203	631	142	92.764	192.914				
13.200 - 15.600	98.386	122.983	38.349	43.808	45.991	106	9.290	567	454	17.468	787	199	98.386	209.436				
15.600 - 18.000	92.705	115.881	34.945	42.419	47.764	163	9.571	628	452	18.891	860	223	92.706	200.916				
18.000 - 20.400	82.378	102.973	31.078	38.206	45.431	152	9.722	674	532	18.663	858	230	82.378	181.928				
20.400 - 22.800	71.322	89.153	26.420	34.082	42.415	136	9.333	685	544	18.140	836	224	71.322	160.412				
22.800 - 25.200	60.802	76.003	22.468	30.349	39.305	175	8.763	673	518	16.711	777	232	60.802	140.150				
25.200 - 27.600	52.902	66.128	20.451	26.580	35.857	171	8.628	668	474	14.263	669	272	52.902	124.689				
27.600 - 30.000	46.302	57.878	17.645	23.951	32.944	128	8.188	690	413	13.410	623	243	46.302	110.564				
30.000 - 32.400	38.086	47.608	15.016	19.731	27.034	146	7.424	624	384	11.676	539	236	38.086	91.597				
32.400 - 34.800	29.228	36.535	11.909	14.970	20.906	98	6.089	522	383	8.383	393	230	29.228	70.976				
34.800 - 37.200	22.208	27.760	9.167	11.191	16.185	146	4.975	492	388	5.947	281	206	22.208	54.625				
37.200 - 39.600	16.975	21.219	7.188	8.500	12.611	78	4.019	411	336	4.128	195	181	16.975	42.220				
39.600 - 42.000	13.342	16.678	5.795	6.561	10.141	105	3.296	351	283	2.909	137	198	13.342	33.688				
42.000 - 44.400	10.745	13.431	4.646	5.405	8.494	91	2.685	267	298	2.087	99	181	10.745	27.507				
44.400 - 46.800	9.129	11.411	4.028	4.523	7.001	98	2.459	280	310	1.570	74	119	9.129	23.322				
46.800 - 49.200	7.479	9.349	3.427	3.664	5.815	68	2.064	240	221	1.315	64	163	7.479	19.347				
49.200 - 51.600	6.556	8.195	2.891	3.145	4.949	53	1.897	245	190	1.140	57	128	6.556	16.708				
51.600 - 54.000	5.699	7.124	2.658	2.818	4.513	75	1.775	234	229	946	45	157	5.699	15.035				
54.000 - 56.400	5.075	6.344	2.375	2.461	3.895	97	1.617	210	198	769	38	125	5.076	13.282				
56.400 - 58.800	4.574	5.718	2.064	2.209	3.483	58	1.441	192	131	696	35	110	4.575	11.792				
58.800 - 61.200	3.867	4.834	1.834	1.864	2.972	50	1.247	162	159	539	25	138	3.867	10.175				
61.200 - 63.600	3.462	4.353	1.617	1.615	2.531	74	1.124	158	124	466	22	78	3.462	8.957				
63.600 - 66.000	3.088	3.860	1.484	1.456	2.397	37	1.054	146	128	412	20	83	3.088	8.155				
66.000 - 72.000	6.248	7.810	3.034	2.865	4.759	78	2.157	311	341	880	45	166	6.248	16.543				
72.000 - 78.000	4.540	5.675	2.237	2.092	3.469	63	1.579	252	306	584	31	127	4.540	12.160				
78.000 - 84.000	3.443	4.304	1.679	1.513	2.589	54	1.226	220	235	389	19	137	3.443	9.235				
84.000 - 90.000	2.614	3.268	1.301	1.194	2.090	26	950	165	246	289	14	86	2.614	7.196				
90.000 - 120.000	7.076	8.845	3.586	2.835	5.009	281	2.571	628	851	623	31	348	7.076	19.578				
120.000 - 150.000	3.027	3.784	1.525	1.068	1.956	137	1.132	314	316	264	13	228	3.027	8.272				
150.000 - 180.000	1.531	1.914	734	493	1.002	79	602	285	245	89	5	136	1.531	4.400				
> 180.000	3.844	4.805	1.791	997	1.989	165	1.561	1.522	975	232	13	541	3.844	11.799				
GUZTIRA / TOTAL	1.126.041	1.407.551	462.377	447.345	538.727	3.392	148.258	14.252	11.373	205.840	9.426	6.149	1.126.051	2.443.247				

KOADROA / CUADRO IV.25

Kenketa hori alde batera uzten badugu, zergadunek 2007an aplikatu zituzten kenketen multzoak ia 1.036 milioi euro iritsi zituen, eta horrek % 12tik gorako gutxiagotzea ekarri du, 2006. urtearen aldean.

Kenkari familiar eta pertsonalek honako hauek hartzen dituzte: ondorengoengatik, seme-alabentzako elikagaientzako urteko kopuruengatik, aurrekariengatik, desgaitasunagatik eta adinagatik. Guztira, 452 eurotik gora izan ziren, hau da, % 15,8ko gehikuntza, aurreko urtearen aldean.

Oro har, kenketa familiar eta pertsonalak izan ziren pisu handienekoak, 10.800 euro errenta artekoak. Errenta altueneko zergadunentzat, aplikatu zaizkien zenbateko handieneko kenketak ohiko etxebizitzarekin lotutako kenketei dagozkie.

Zenbatekoari erreparatuta, ohiko etxebizitzari lotutako kenketak (etxebizitzako alokairua eta inbertsioa) izan ziren handienak; zehazki, kenkarien % 52, kenketa orokorra kontuan izan gabe, eta ia 539 milioi euro, 2006an baino % 19,8 gehiago.

Zergapetzen bikoitza ekiditeko kenketa, 2007an aplikatua, aurreko urteetatik aplikatzeke zeuden saldoei dagozkie.

Jarduera ekonomikoak sustatzeko kenketek, berriz, honako hauek hartzen dituzte: alde batetik, enpresa- edo lanbide-jarduera bat egiten duten zergadunek egiten dituzten jardueretan inbertitzeagatik kenketa, zuzeneko zenbatespenean, eta, bestetik, jarduera-hasierari eta langileek enpresaren akzioetan parte hartzeari buruzko kenketak. Oro har, 3,3 milioi eurotik gora izan ziren, hau da, % 2,7ko gehikuntza, aurreko ekitaldiaren aldean.

Dohaintza eta mezenasgo jardueren ondoriozko kenketak guztira 14 milioi euro baino gehiagokoak izan ziren. Aurreko urtekoaren antzeko zenbatekotan iraun du, % 1,1 baino ez baita hazi.

Si prescindimos de esta deducción el conjunto de deducciones aplicado por los contribuyentes en 2007 alcanza casi los 1.036 millones de euros lo que supone una minoración de más del 12% respecto al año 2006.

Las deducciones familiares y personales, que comprende las deducciones por descendientes, anualidades por alimentos a los hijos, ascendientes, discapacidad y por edad superaron los 452 millones de euros, lo que supone un incremento del 15,8% respecto al año anterior.

En su conjunto las deducciones familiares y personales fueron las deducciones de mayor peso hasta los 10.800 euros de renta. Para contribuyentes con rentas más altas las deducciones aplicadas de mayor cuantía corresponden a las relacionadas con la vivienda habitual.

Las deducciones por vivienda habitual (alquiler e inversión en vivienda) fueron en su conjunto la primera deducción en orden cuantitativo, un 52% del total, sin tener en cuenta la deducción general, y casi 539 millones de euros, un 19,8% más que en 2006.

La deducción para evitar la doble imposición aplicada en 2007 corresponde a saldos pendientes de aplicar de años anteriores.

Las deducciones para el fomento de actividades económicas comprenden la deducción por inversiones en actividades realizadas por los contribuyentes que realizan una actividad empresarial o profesional en estimación directa y las deducciones relativas al inicio de actividad y a la participación de los trabajadores en acciones de su empresa. En su conjunto supusieron algo más de 3,3 millones de euros, lo que supuso un incremento del 2,7% con respecto al ejercicio anterior.

Las deducciones por donativos y actividades de mecenazgo superaron los 14 millones de euros. Se mantiene en importes similares al año anterior, creciendo tan solo un 1,1%.

EUSKAL AE / 2007 / C.A. DE EUSKADI
KENKARIEN EGITURA ERRELATIBOA LURRALDE HISTORIKOKA
PESO RELATIVO DE LAS DEDUCCIONES POR TERRITORIOS HISTÓRICOS

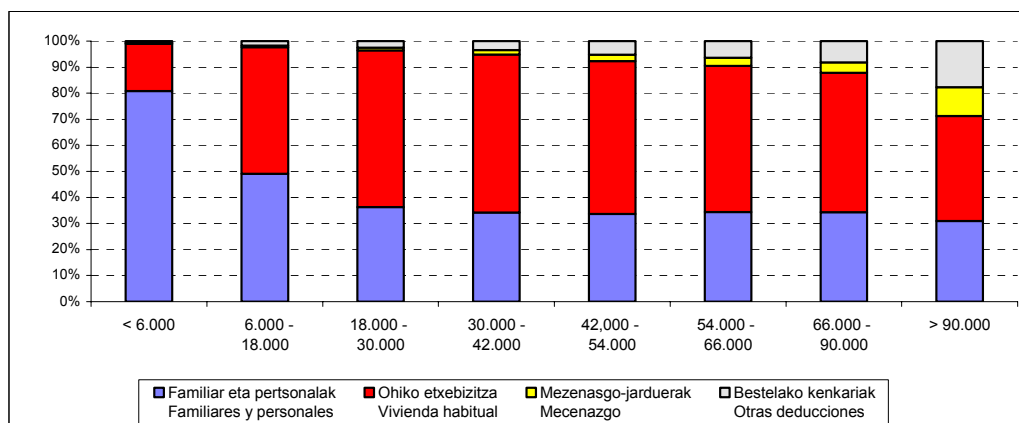
	ARABA ÁLAVA	BIZKAIA	GIPUZKOA	EUSKAL AE C.A.EUSKADI
Familiar eta pertsonalak Familiares y personales	38,3	42,3	48,9	43,7
Ohiko etxebizitza Vivienda habitual	57,4	53,4	46,8	52,0
Inber. jarduera ekonomikoetan Actividades económicas	0,6	0,2	0,4	0,3
Mezenasgo-jarduerak Mecenazgo	1,1	1,5	1,4	1,4
Zergapetze bikoitza Doble imposición	0,8	1,2	1,1	1,1
Sindik.en Kuotengatik Cuotas sindicales	0,8	1,0	0,9	0,9
Bestelako kenkariak Otras deducciones	0,9	0,5	0,6	0,6
GUZTIRA / TOTAL	100,0	100,0	100,0	100,0

KOADROA / CUADRO IV.26

Beste kenketa batzuen atalean, zergadun gutxiri eragiten dieten kenketak eranstean dira, zenbateko aplikatu oso txikikoak, alegia.

En el apartado otras deducciones se incluyen deducciones que afectan a pocos contribuyentes y cuyos importes aplicados son muy bajos.

EUSKAL AE / 2007 / C.A. DE EUSKADI
KENKARIEN PISU ERRELATIBOA ERRENTA-MAILEN ARABERA
REPARTO PORCENTUAL DE LAS DEDUCCIONES POR TRAMOS DE RENTA



GRAFIKOA / GRÁFICO IV.13

Aitorpen guztietan aplikatzen den kenketa orokorra alde batera utzita, IV.13 Grafikoak erakusten du nola aldatzen den hiru kenketa nagusien ehuneko-pisua (familiar eta pertsonalak, ohiko etxebizitzagatikoa eta mezenasgo-jarduerengatikoa), errenta-maila bakoitzean.

Prescindiendo de la deducción general que aplican en todas las declaraciones, el Gráfico IV.13 muestra como varía el peso porcentual de las tres principales deducciones, familiares y personales, por vivienda habitual y por actividades de mecenazgo, en los distintos niveles de renta.

IV.27 Taulan, kenketa bakoitzaren urteko

En el Cuadro IV.27 se muestra la evolución

bilakaera erakusten da.

anual de las distintas deducciones.

PFEZ. EUSKAL AE / 2007 / IRPF. C.A. EUSKADI
KENKARIEN BILAKAERA / EVOLUCIÓN DE LAS DEDUCCIONES

000 €

	Kenkari Orokorra Deducción General	Familiar eta pertsonalak Familiares y personales	Ohiko etxebizitza Vivienda habitual	Etxebizitzaren errentamentua Arrendamiento vivienda	Inber. jarduera ekon.etan Actividades económicas	Mezenasgo-jarduerak Mecenazgo	Zergapetze bikoitza Doble imposición	Sindik.en Kuotengatik Cuotas sindicales	Bestelako kenkariak Otras deducciones	GUZTIRA TOTAL
2002		239.964	321.835	5.368	4.581	6.114	190.235		4.025	772.121
2003		356.296	350.091	6.830	4.729	7.430	190.117		3.722	919.216
2004		365.637	366.772	9.238	4.098	10.979	219.049		4.119	979.892
2005		375.895	403.021	15.255	4.144	13.536	246.903		1.355	1.060.109
2006		390.817	449.636	18.144	3.304	14.097	304.464		987	1.181.449
2007	1.407.551	452.377	538.727		3.392	14.252	11.373	9.426	6.149	2.443.247
% 03/02		48,5	8,8	27,2	3,2	21,5	-0,1		-7,5	19,1
% 04/03		2,6	4,8	35,3	-13,4	47,8	15,2		10,7	6,6
% 05/04		2,8	9,9	65,1	1,1	23,3	12,7		-67,1	8,2
% 06/05		4,0	11,6	18,9	-20,3	4,1	23,3		-27,2	11,4
% 07/06		15,8	19,8	-100,0	2,7	1,1	-96,3		523,0	106,8

KOADROA / CUADRO IV.27

h. Aitorpen finkatua

IV.28 Taulan Euskal Autonomia Erkidegoko eta Lurralde Historiko bakoitzeko 2007ko Errentaren PFEZren aitorpen finkatua ikusten da. Lurralde Historiko bakoitzaren garrantzi erlatiboa, kontzeptu desberdinen arabera, IV.29 Taulan jaso da.

h. Declaración consolidada

En el Cuadro IV.28 se presenta la declaración consolidada del IRPF correspondiente al año 2007 para la Comunidad Autónoma de Euskadi y cada uno de los Territorios Históricos. El peso relativo de cada Territorio Histórico, según los distintos conceptos, aparece en el Cuadro IV.29.

PFIZ. AITORPEN BATERATUA. EUSKAL AE / 2007 IRPF. DECLARACIÓN CONSOLIDADA. C.A. DE EUSKADI
AITORPEN KOPURUA ETA ZENBATEKOAK / NÚMERO DE DECLARACIONES E IMPORTES

000 €

KONTZEPtua	ARABA		BIZKAIA		GIPUZKOA		EUSKAL AE		CONCEPTO
	Kop. N°	Zenbatekoa Importe	Kop. N°	Zenbatekoa Importe	Kop. N°	Zenbatekoa Importe	Kop. N°	Zenbatekoa Importe	
AITORPEN KOPURUA GUZTIRA	168.983	3.144.186	578.792	10.863.306	361.469	7.079.882	1.129.244	21.087.374	NÚMERO TOTAL DE DECLARACIONES
Lanaren etekin garbia	149.838	3.144.186	507.664	10.863.306	333.706	7.079.882	991.208	21.087.374	Rdto. neto del trabajo
Kapital higiarriaren etekin garbia	1.150	1.859	6.096	13.549	2.504	4.735	9.750	20.143	Rdto. neto capital mobiliario
Kapital higiezinen etekin garbia	7.808	60.025	26.112	198.055	17.716	151.725	51.636	409.805	Rdto. neto capital inmobiliario
Jarduera ekonomikoaren etekin garbia	19.884	269.347	72.072	902.347	49.260	684.013	141.216	1.855.709	Rdto. neto activ. económicas
Ondore-trabazkiak	12.773	2.125	1.357	2.431	677	1.039	14.807	5.884	Censancias Patrimoniales
Bestelako etekinak		320	-156	131				295	Otros rendimientos
ZERGA-OINARRI OROKORRA	162.758	3.477.862	553.295	11.979.534	367.274	7.921.824	1.083.327	23.379.220	BASE IMPONIBLE GENERAL
BSAE-etarako ekarpenak	64.031	163.520	236.902	557.455	212.289	479.006	513.222	1.199.980	Por aportaciones a EPSyS
Beterako zerga-ordaintzatagatiko murrizketa	37.411	137.804	142.964	528.376	81.828	300.636	262.223	966.816	Por tributación conjunta
Konpentsazio-pentsioak eta urteko kuotak	389	2.216	1.720	10.402	628	3.476	2.737	16.095	Por pensiones compens. y anual.
Aurreko urteetako likidazio-oinarri negatiboak	360	2.000	970	14.380	296	1.780	1.626	18.160	Bases liq. negativas años anter.
MURRIZKETAK		305.307		1.084.399		784.688		2.174.394	REDUCCIONES
LIKIDAZIO-OINARRI OROKORRA	161.497	3.172.555	545.009	10.895.136	363.374	7.137.137	1.089.880	21.204.827	BASE LIQUIDABLE GENERAL
OINARRI OROKORRAREN KUOTA OSOA	160.814	841.521	545.001	2.945.875	361.908	1.891.095	1.067.723	5.678.492	CUOTA INTEGRAL DE LA BASE GENERAL
Kapital higiarriaren etekin garbia	161.796	228.223	547.049	1.000.286	357.340	657.927	1.066.185	1.896.435	Rdto. neto capital mobiliario
Kapital higiezinen etekin garbia	5.290	21.322	12.364	51.769	11.454	50.606	29.108	123.698	Rdto. neto capital inmobiliario
Ondore-trabazkiak	16.366	138.232	43.864	822.983	44.867	473.230	135.097	1.434.445	Censancias Patrimoniales
AURREZTEKO ZERGA-OINARRIA	161.179	387.777	546.865	1.875.038	359.178	1.181.763	1.067.222	3.444.578	BASE IMPONIBLE DEL AHORRO
MURRIZKETAK	14	56	59	215	21	50	94	322	REDUCCIONES
AURREZTEKO LIKIDAZIO-OINARRIA	161.583	387.721	546.824	1.874.823	358.925	1.181.713	1.067.332	3.444.256	BASE LIQUIDABLE DEL AHORRO
URREZTEKO OINARRIAREN KUOTA OSOA	160.353	69.922	538.565	337.468	354.062	212.726	1.062.980	620.116	CUOTA INTEGRAL DE LA BASE DEL AHORRO
KUOTA OSOA GUZTIRA	168.133	911.443	576.481	3.283.344	360.138	2.103.821	1.124.752	6.296.608	CUOTA INTEGRAL TOTAL
Oinorra	168.983	211.230	578.748	723.435	378.310	472.888	1.126.041	1.407.553	General
Ondorengotak	57.401	37.651	269.713	123.063	134.389	85.823	461.503	246.537	Descendientes
Same-alaben urteko mantenuak	1.972	443	5.520	1.219	3.747	852	11.239	2.514	Anualidades alimentos a hijos
Aurreko ahaidetak	3.111	716	7.874	2.084	3.729	797	14.714	3.597	Ascendientes
Ezgatetasuna	13.135	11.067	47.067	41.478	36.496	33.177	96.698	85.722	Discapacidad
Adina (65 urteik gora)	28.616	15.416	112.768	62.649	67.071	35.938	208.455	114.003	Edad (más de 65 años)
Ezgatuetan ondare babestuari ekarpenak	30	34	14	7	1	2	45	43	Aportaciones patrimonio discapacitados
Oiniko bizilekuaren alokairua	7.389	8.177	17.968	20.581	8.189	8.518	33.546	37.275	Alquiler de vivienda habitual
Ebebitza-aurrezkia	61.505	80.651	198.195	255.230	116.003	126.648	375.703	462.529	Ahorro vivienda
Oiniko bizilekua	384	869	478	1.076	433	1.056	1.295	3.001	Adquisición vivienda habitual
Inbertsioa jarduera ekonomikoetan	108	50	195	154	130	137	433	351	Inversión activ. económicas
Langilean partaidetza enpresan	8	9	33	30	1	1	42	40	Particip. trabajadores empresa
Jardueraren hasiera	21.464	1.944	76.884	7.974	49.910	4.334	148.258	14.252	Inicio actividad
Mezutasun-jarduerak	2.829	1.446	7.824	6.268	4.666	3.658	15.119	11.373	Actividades de mecenazgo
Zergapetze bikoitza	31.720	1.442	114.027	5.198	60.093	2.785	205.840	9.425	Doble imposición
Sindikatuaren Kuotengatik		1.557		2.694		1.860		6.111	Cuotas sindicales
Bestelako tenkariak									Otras deducciones
KENKARIAK GUZTIRA	168.983	381.633	578.758	1.268.366	378.310	793.248	1.126.051	2.443.247	TOTAL DEDUCCIONES
KUOTA LIKIDOA	128.728	568.704	432.964	2.161.228	295.647	1.381.146	857.339	4.111.078	CUOTA LÍQUIDA
Lanaren etekinak	139.019	559.993	469.474	2.002.862	309.510	1.268.697	918.003	3.831.552	Del trabajo
Kapital higiarriaren etekinak	159.548	43.850	532.836	196.110	354.732	126.570	1.047.116	366.530	Del capital mobiliario
Kapital higiezinen etekinak	7.238	13.322	4.727	7.557	16.672	30.465	26.637	51.344	Del capital inmobiliario
Ekonomi jarduerenak	20.623	47.044	70.989	159.884	46.489	116.365	136.081	323.313	De actividades
Inbertsio Kolektiboko erakundeetan	17.340	3.604	53.148	13.993	33.905	9.668	104.393	27.265	De instit. inversión colectiva
Bestelakoak		106		616		372		901	Otras
KONTURAKO ORDAINKETAK, GUZTIRA	168.051	667.918	576.345	2.381.022	379.966	1.551.964	1.124.362	4.600.904	TOTAL PAGOS A CUENTA
KUOTA DIFERENTZIALA	168.983	-98.854	576.961	-219.465	361.469	-168.869	1.127.413	-487.188	CUOTA DIFERENCIAL

KOAURRO / CUADRO IV.28

PFEZ. AITORPEN BATERATUA. EUSKAL AE / 2007/ IRPF. DECLARACIÓN CONSOLIDADA. C.A. DE EUSKADI
KONTZEPTU NAGUSIEN PISU ERELATIBOA LURRALDE HISTORIKOKA
PESO RELATIVO DE LOS PRINCIPALES CONCEPTOS POR TERRITORIOS HISTÓRICOS

KONTZEPTUA	ARABA ÁLAVA	BIZKAIA	GIPUZKOA	CONCEPTO
ZERGA-OINARRI OROKORRA	14,9	51,2	33,9	BASE IMPONIBLE GENERAL
MURRIZKETAK	14,0	49,9	36,1	REDUCCIONES
LIKIDAZIO-OINARRI OROKORRA	15,0	51,4	33,7	BASE LIQUIDABLE GENERAL
OINARRI OROKORRAREN KUOTA OSOA	14,8	51,9	33,3	CUOTA ÍNTEGRA DE LA BASE GENERAL
AURREZTEKO LIKIDAZIO-OINARRIA	11,3	54,4	34,3	BASE IMPONIBLE DEL AHORRO
AURREZTEKO LIKIDAZIO-OINARRIA	11,3	54,4	34,3	BASE LIQUIDABLE DEL AHORRO
URREZTEKO OINARRIAREN KUOTA OSOA	11,3	54,4	34,3	CUOTA ÍNTEGRA DE LA BASE DEL AHORRO
KUOTA OSOA GUZTIRA	14,5	52,1	33,4	CUOTA ÍNTEGRA TOTAL
KENKARIAK GUZTIRA	15,6	51,9	32,5	TOTAL DEDUCCIONES
KUOTA LIKIDOA	13,8	52,6	33,6	CUOTA LÍQUIDA
KONTURAKO ORDAINKETAK	14,5	51,8	33,7	TOTAL PAGOS A CUENTA
ITZULTZEKOAK	20,3	45,0	34,7	A DEVOLVER

KOADROA / CUADRO IV.29

IV.30 Taulak aitoren bateratuaren kontzeptu nagusien bilakaera erakusten du, eta hor aipatzekoa da kenketen hazkunde ikusgarria, haien zenbatekoak aurreko urtekoaren bikoitza gainditu baitu.

El Cuadro IV.30 muestra la evolución de los principales conceptos de la declaración consolidada y donde destaca el impresionante crecimiento de las deducciones, su importe supera el doble del año anterior.

PFEZ. AITORPEN BATERATUA. EUSKAL AE
IRPF. DECLARACIÓN CONSOLIDADA. C.A. DE EUSKADI
KONTZEPTU NAGUSIEN BILAKAERA / EVOLUCIÓN DE LOS PRINCIPALES CONCEPTOS

000 €

	LIKIDAZIO- OINARRIA BASE LIQUIDABLE	KUOTA OSOA CUOTA ÍNTEGRA	KENKARIAK DEDUCCIONES	KUOTA LIKIDOA CUOTA LÍQUIDA	KONTURAKO ORDAINKETAK PAGOS A CUENTA	KUOTA DIFERENTZIALA CUOTA DIFERENCIAL
2002	16.608.278	3.584.368	772.121	2.869.467	3.260.801	-391.042
2003	17.575.923	3.701.852	919.216	2.883.431	3.367.052	-482.925
2004	18.687.769	3.969.101	979.892	3.087.870	3.510.584	-280.358
2005	20.166.757	4.329.294	1.060.109	3.372.622	3.789.464	-415.374
2006	22.739.138	4.921.095	1.181.451	3.838.659	4.147.362	-307.267
2007	24.649.083	6.298.608	2.443.247	4.111.078	4.600.904	-487.188
% 03/02	5,8	3,3	19,1	0,5	3,3	23,5
% 04/03	6,3	7,2	6,6	7,1	4,3	-41,9
% 05/04	7,9	9,1	8,2	9,2	7,9	48,2
% 06/05	12,8	13,7	11,4	13,8	9,4	-26,0
% 07/06	8,4	28,0	106,8	7,1	10,9	58,6

KOADROA / CUADRO IV.30

3.a.2. Sozietateen gaineko Zerga

a. Aurkezpeneko datuak

PFEZren inguruan aipatu dugunaren haritik, atal honetan egiten den SZren analisirako erabili diren datu estatistikoak, guzti-guztiak, 2007ko ekitaldiko likidazioei dagozkie, 2008an aurkeztutakoei, hain zuzen ere.

3.a.2. Impuesto sobre Sociedades

a. Datos de presentación

Al igual que se ha comentado con relación al IRPF, los datos estadísticos que se han utilizado para el análisis del IS, que se lleva a cabo en este apartado, se refieren a la totalidad de las liquidaciones del ejercicio 2007, presentadas en 2008.

Aztertu diren datuak jatorriko urtean, hau da, 2007an, indarrean zegoen araudiaren arabera likidatuak izan dira, zergari buruzko azken erreforma partziala urte horretan sartu baitzen indarrean.

Zerga horrek oro har izaten dituen ezaugarri nagusiak honako hauek dira:

Zergapeko egitatea

Zergapeko egitatea da subjektu pasiboak errenta eskuratzea, bere jatorria zeinahi izanda ere.

Zerga-oinarria

Zerga-oinarria emaitza zenbagarritik abiatuz kalkulatzen da, hori Foru Arauan aurrez ikusten diren egokitzapenekin zuzentzen da eta, egokia denean, lehenagoko ekitaldietako zerga-oinarri negatiboen konpentsazioak murrizten du.

1. Amortizazioa

Foru Arauetan amortizazio taula soil eta praktiko bat jaso da.

Oro har, amortizazio askatasuna onartzen zaie 600 eurorainoko balio unitarioa daukaten ibilgetu material eta ez-materialeko elementuei eta enpresaren eragin kutsatzailearen murrizketa eta zuzenketaren menpe dauden aktibo berrien elementuei eta kutsatutako lurzoruen garbiketarekin lotutako ibilgetu material eta ez-materialeko elementuei.

Ibilgetu material eta ez-materialeko elementuek amortizazio askatasuna izango dute, eraikinek izan ezik, I+Garen mende daudenek, baita ibilgetu ez-material gisa aktibatutako I+Garen gastuek ere.

Merkataritzako Funtsa eta beste aktibo ez-material batzuk amortizatzeko aukera urteko gehieneko muga beren zenbatekoaren bostena izanik.

2. Baloratzeko arauak: zuzenketa monetarioa

Ibilgetuaren (materiala eta ez-materiala) ondare elementuen transmisioetan eskuratutako errentetan inflazioaren eragina ezabatzeko plusbalioak zuzentzeko sistema

Los datos analizados fueron liquidados con arreglo a la normativa vigente en su año de origen, es decir, 2007, año en el que entra en vigor la última reforma parcial del Impuesto.

Las principales características que, con carácter general, configuran este impuesto son las siguientes:

Hecho imponible

Constituye el hecho imponible la obtención de renta por el sujeto pasivo, cualquiera que sea su fuente u origen.

Base imponible

La base imponible se calcula partiendo del resultado contable, corrigiendo éste con los ajustes previstos en la Norma Foral y minorado, en su caso, por la compensación de bases imponibles negativas de ejercicios anteriores.

1. Amortización

Las Normas Forales incluyen una tabla de amortizaciones sencilla y práctica en el uso.

Se reconoce con carácter general la libertad de amortización a los elementos del inmovilizado material e inmaterial cuyo valor unitario no exceda de 600 euros y de los activos nuevos afectos a la reducción y corrección del impacto contaminante de la empresa y a los elementos del inmovilizado material e inmaterial relacionados con la limpieza de suelos contaminados.

Gozarán de libertad de amortización los elementos del inmovilizado material e inmaterial, excepto edificios, afectos a I+D, así como los gastos de I+D activados como inmovilizado inmaterial.

Se reconoce la posibilidad de amortizar el Fondo de Comercio y otros activos inmateriales con un límite anual máximo de la quinta parte de su importe.

2. Reglas de valoración: corrección monetaria

Se establece un sistema sencillo de corrección de las plusvalías para la eliminación del efecto de la inflación en las rentas obtenidas en las transmisiones de elementos patrimoniales del

erraz bat ezarri da.

3. Zerga-oinarri negatiboen konpentsazioa

Zerga-oinarri negatiboak ondorengo hamabost urte jarraituetan bukatutako ezarpen aldietako errenta positiboekin konpentsatu ahalko dira.

4. Aparteko mozkinak berriz inbertitzea

Posible izango da zergaren zerga-oinarrian ez sartzea:

a. Erakundearen aktibo finko material eta ez-materialen transmisioetan eskuratutako errentak, ustiaketa ekonomikoen menpe badaude, eta transmisioaren zenbatekoa aktibo finko berrietan inbertitzen da.

b. Balore-zorroen transmisioen kasuan, eskuratutako errentaren % 60, transmititutako baloreek % 5etik gorako parte-hartzea eman badute eta gutxienez urtebete lehenago izan baldin badira.

Berriz inbertitzeko epea berriz inbertitzen den elementua entregatu edo eskuragarri jarri aurreko urtetik haren osteko 3 urtera artekoa da.

Likidazio-oinarria

Likidazio-oinarria zerga-oinarriari Foru Arauetan aurrez ikusten diren kenketak aplikatzearen emaitza da eta ezin da inolaz ere negatiboa izan.

Zerga-tasa

2007ko urtarrilaren 1etik aurrera, tasa orokorra % 32,6tik % 28ra murriztu da.

Kuota osoa

Likidazio-oinarriari karga-tasa aplikatzearen emaitza da.

Kenketak

Eremu honetan, zergaren erreformak kenketak arrazionalizatzeko eta eguneratzeko asmoa du; alde batetik, sortuak izan ziren zerga-politikako helburua lortu ez duten kenketa guztiak ezabatu egin dira, eta, bestetik, enpresen lehiakortasunaren hobekuntzari laguntzen dioten jarduera

inmovilizado, material e inmaterial.

3. Compensación de bases imponibles negativas

Las bases imponibles negativas podrán ser compensadas con las rentas positivas de los periodos impositivos que concluyan en los quince años inmediatos y sucesivos.

4. Reinversión en beneficios extraordinarios

Podrán no integrarse en la base imponible del impuesto:

a. Las rentas obtenidas en la transmisión de los activos fijos materiales e inmateriales de la entidad si están afectos a explotaciones económicas y el importe de la transmisión se invierte en nuevos activos fijos.

b. En el caso de transmisión de la cartera de valores, el 60% de la renta obtenida si los valores transmitidos otorgaban una participación no inferior al 5% y se hubiesen poseído, al menos, con 1 año de antelación.

Se establece como plazo de reinversión el comprendido entre el año anterior a la entrega o puesta a disposición del elemento en el que se reinvierte y los 3 años posteriores.

Base liquidable

La base liquidable es el resultado de aplicar a la base imponible las reducciones previstas en las Normas Forales, y en ningún caso puede ser negativa.

Tipo impositivo

A partir del 1 de enero de 2007 el tipo general se reduce del 32,6% al 28%.

Cuota íntegra

Es la cantidad resultante de aplicar a la base liquidable el tipo de gravamen.

Deducciones

En este campo, la reforma del Impuesto pretende racionalizar y actualizar las deducciones; por una parte, se suprimen aquéllas que no han logrado el objetivo de política fiscal para las que fueron concebidas, y por otra, se potencia los incentivos fiscales en las actividades económicas que

ekonomikoetan pizgarri fiskalak indartu egin dira. Horrela, kenketak aldatu egin dira arlo hauetan: I+G+b, garapen iraunkorra, ingurumenaren kontserbazioa eta hobekuntza eta energia-iturrien aprobetxamendu eraginkorrena, eta enplegu-sorkuntzarena, lan-merkatutzeko zailtasun bereziak dituzten taldeetan biltzen dena.

Hurrengo kenketen emaitza diren zenbatekoek kuota likidoaren zenbatekoa murrizten dute.

A) Aktibo finko materialetan inbertitzea sustatzeko kenketak.

1. Aktibo finko material berrietan inbertitzearen ondoriozko kenketa: inbertsioaren zenbatekoaren % 10.

2. Kultura Ondarea babestu eta ezagutzera emateko ekintzen eta ekoizpen zinematografikoetan eta liburuak argitaratzeko egindako inbertsioen ondoriozko kenketa:

- Kultura Ondarea: egindako gastuaren eta inbertsioaren zenbatekoaren % 15.
- Ekoizpen zinematografikoak: % 20 ekoizlearentzako eta % 5 ekoizlekidearentzat.
- Liburuak argitalpena: liburuak argitaratzeko inbertsioaren % 5.

B) Enpresak finantzatzea sustatzeko kenketak.

1. Inbertsio Produktiboetarako erreserba: erreserba berezarako egindako horniduraren % 10eko kenketa.

C) Jarduera jakin batzuk gauzatzea sustatzeko kenketak.

1. Ikerketa eta garapeneko jarduerak gauzatzearen ondoriozko kenketa:

- Jarduera horretan aritzean egindako gastuen % 30 eta gastu horien zenbateko aurreko bi urteetako batez besteko gastua baino gehiago denean % 50.

contribuyen en la mejora de la competitividad de las empresas. Así, se modifican las deducciones en I+D+i, desarrollo sostenible, conservación y mejora del medio ambiente y aprovechamiento más eficiente de fuentes de energía, y la de creación de empleo, que se concentra en los colectivos con especiales dificultades de inserción en el mercado laboral.

Los importes resultantes de las deducciones siguientes minoran el importe de la cuota líquida:

A) Deducciones para incentivar inversiones en activos fijos materiales.

1. Deducción por inversiones en activos fijos materiales nuevos: 10% del importe de la inversión.

2. Deducción por actuaciones para la protección y difusión del Patrimonio Cultural, así como por inversiones en producciones cinematográficas y en edición de libros:

- Patrimonio Cultural: 15% del importe de las inversiones o gastos incurridos.
- Producciones cinematográficas: 20% para el productor y 5% para el coproductor.
- Edición de libros: 5% de la inversión en la edición de los libros.

B) Deducciones para incentivar la financiación de las empresas.

1. Reserva para Inversiones Productivas: deducción del 10% por las dotaciones realizadas a esta reserva especial.

C) Deducciones para incentivar la realización de determinadas actividades.

1. Deducción por la realización de actividades de investigación y desarrollo:

- El 30% de los gastos efectuados por este concepto y del 50% del exceso sobre la media cuando el importe de dichos gastos sea mayor a la media efectuada en los dos años anteriores.

- Horrez gain, I+Geko proiektuetan soilik adskribituta dagoen langileria prestatuaren langileriaren inguruko gastuen % 20, eta Unibertsitateek, Ikerketa Erakunde Publikoek edo Berrikuntza eta Teknologia Zentroek kontratatutako proiektuei dagozkienak.

- Ibilgetuko elementuetan egindako inbertsioen % 10 (higiezinak eta jarduera horietarako soilik diren lurak izan ezik).

2. Teknologia berrikuntzako jarduerak gauzatzearen ondoriozko kenketa:

- Kalitatea ziurtatzeko arauak betetzearen ziurtagiria eskuratzeko eta Unibertsitate edo erakunde jakin batzuei agindutako proiektuen gastuen % 15.

- Diseinu industrial, ekoizpen prozesuetako ingeniari eta teknologia aurreratu bereganatzeko gastuen % 10.

3. Garapen iraunkorra, ingurumenaren kontserbazioa eta hobekuntza eta energia-iturrien aprobetxamendu eraginkorra bultzatzen duten proiektuei lotutako inbertsio eta gastuen ondoriozko kenketa:

Teknologia Garbiena Euskal Zerrenda sartutako ekipoetan egindako inbertsioak: % 30.

Eragin kutsatzailearen murrizketa eta zuzenketaren menpe dauden aktibo finko materialak: % 15.

4. Lanbide heziketako gastuen ondoriozko kenketa: enpresako langileriaren lanerako prestakuntzako gastuen % 10 (aurreko bi urteetan gauzatutako batez bestekoa gaitzen badute, % 15).

5. Laneko pentsio-planerako, enpresako gizarte-aurreikuspen planerako, gizarte aurreikuspeneko mutualitateerako edo enpresako gizarte-aurreikuspen instrumentu gisa diharduten borondatezko gizarte aurreikuspenetarako erakundeetarako egindako ekarpenen ondoriozko kenketa: % 10.

- Adicionalmente, el 20% de los gastos de personal del personal cualificado adscritos en exclusiva a proyecto de I+D, y los que correspondan a proyectos contratados con Universidades, Organismos Públicos de Investigación o Centros de Innovación y Tecnología.

- El 10% de las inversiones en elementos del inmovilizado (excepto inmuebles y terrenos afectos exclusivamente a estas actividades).

2. Deducción por la realización de actividades de innovación tecnológica:

- El 15% de los gastos correspondientes a la obtención del certificado de cumplimiento de las normas de aseguramiento de la calidad y proyectos que se encarguen a Universidades o determinados organismos.

- El 10% de los gastos en diseño industrial, ingeniería de procesos de producción y adquisición de tecnología avanzada.

3. Deducción por inversiones y gastos vinculados a proyectos que procuren el desarrollo sostenible, la conservación y mejora del medio ambiente y el aprovechamiento más eficiente de fuentes de energía:

Inversiones en equipos incluidos en el Listado Vasco de Tecnologías Limpias: 30%.

Inversiones en activos fijos materiales nuevos afectos a la reducción y corrección del impacto contaminante: 15%.

4. Deducción por gastos de formación profesional: 10% de los gastos de formación profesional del personal de la empresa (15% adicional si los gastos exceden a la media efectuada en los dos años anteriores).

5. Deducción por contribuciones empresariales a planes de pensiones de empleo, planes de previsión social empresarial, mutualidades de previsión social o entidades de previsión social voluntaria que actúen como instrumento de previsión social empresarial: 10%.

Gainera, Sozietateen gaineko Zerga aldatzen duten foru-arauek xedapen gehigarri bat erantsi diete zerga araupetzen duten foru-arauei, eta xedapen horren arabera, kenketan gehigarri bat sartu da 2007-01-01etik aurrera hasitako zerga-aldietarako, 2011-12-31 arte, hain zuzen ere, gizarte-aurreikuspeneko sistemetarako enpresa-kontribuzioen gehikuntza pizgarritzeko asmoz.

6. Deducción por creación de empleo en colectivos con especiales dificultades de inserción laboral: 3.000 euros por cada persona contratada durante el período impositivo con contrato laboral de carácter indefinido, siempre que se encuentre incluida en alguno de los colectivos de especial dificultad de inserción en el mercado de trabajo.

Arabako eta Bizkaiko lurralde historikoetan, araupetze iragankor bat ezarri da 2009 - 2011 ekitaldietarako, eta horren arabera, berrezarri egin da edozein talde motarentzat enplegua sortzeagatik egiten den kenketa, eta 4.600 euroko kenketa ematen da kontratu bakoitzeko, eta 8.600 eurokoa, berriz, langilea lan-merkatuan sartzeko zailtasunak dituzten kolektiboetakoren batean sartuta badago.

Gipuzkoaren kasuan, kenketa berrezarri da 2008ko ekitalditik aurrera, eta, printzipioz, modu mugagabea mantendu egin da bi kolektibo motarentzako kenketa: 4.600 eurokoa izango da lan-kontratu arrunt bakoitzeko, eta 8.600koa, lan-merkatuan sartzeko zailtasunak dituzten kolektiboetakoren batean sartutako langile batekin hitzartutako kontratu bakoitzeko, eta kasu guztietan kontratazioak mugagabeak izatea galdatuko da.

Esportazioko jarduerengatiko kenketari dagokionez, tazituki indargabetu da kenketa hori, ingurumen-proiektuak egiteagatiko kenketa erantsi baita; izan ere, xedapen iragankor bat sartu da Sozietateen gaineko Zergari buruzko foru-arauean, eta horren bidez, luzatu egin da kenketa hori, 2006ko abenduaren 31n indarrean zegoen idazketan, baina kenketa-ehunekoak murriztu egingo dira urtero, 2010 arte. 2007ri dagokion kenketa-ehunekoak, hain zuzen ere, % 12koa da.

Además, las Normas Forales que modifican el IS han añadido una Disposición Transitoria a las Normas Forales que regulan el Impuesto por la que se introduce una deducción adicional para los periodos impositivos iniciados a partir del 01-01-2007 hasta el 31-12-2011, con el fin de incentivar el incremento de las contribuciones empresariales a sistemas de previsión social.

6. Deducción por creación de empleo en colectivos con especiales dificultades de inserción laboral: 3.000 euros por cada persona contratada durante el período impositivo con contrato laboral de carácter indefinido, siempre que se encuentre incluida en alguno de los colectivos de especial dificultad de inserción en el mercado de trabajo.

En los Territorios Históricos de Álava y Bizkaia se ha establecido una regulación transitoria para los ejercicios 2009 a 2011 por la que se reestablece la deducción por creación de empleo de cualquier tipo de colectivo, otorgándose una deducción de 4.600 euros por cada contrato y de 8.600 euros si el trabajador está incluido en alguno de los colectivos con especiales dificultades de inserción en el mercado laboral.

En el caso de Gipuzkoa, se ha restablecido la deducción a partir del ejercicio 2008, manteniendo con carácter indefinido, en principio, la deducción para los dos tipos de colectivos, siendo de 4.600 euros por cada contrato laboral ordinario y de 8.600 por cada contrato celebrado con un trabajador incluido en un colectivo con especiales dificultades de inserción en el mercado laboral, exigiéndose en todo caso que se trate de contrataciones indefinidas.

En cuanto a la deducción por actividades de exportación se ha derogado tácitamente mediante la inclusión de la deducción por realización de proyectos medioambientales, introduciendo una Disposición Transitoria en las Normas Forales del IS por la que se prolonga esta deducción, en su redacción vigente a 31 de diciembre de 2006, con porcentajes de deducción que se reducen cada año hasta el 2010. El porcentaje de deducción correspondiente a 2007 es del 12%.

Gipuzkoako Lurralde Historikoan bi kenketa berri sartu dira, beste bi lurralde historikoetan ez daudenak:

1. Familia-enpresaren protokoloa egilesteagatiko kenketa:

Familia-enpresak euren biziraupenerako tresna batez hornitu daitezten sustatzeari lotuta, hala nola bidezko familia-protokoloa egilesteari lotuta, protokolo hori formalizatzen den zerga-aldian, egilespenean egindako gastuen % 10 kendu dezakete kuota likidotik enpresa horiek, baina kenketak ezin izango ditu gainditu 3.000 euro.

2. Berdintasuneko planak prestatu eta ezartzeagatiko kenketa.

Ezartzen du zergadunek % 15 kendu ahal izango dutela Emakumeen eta gizonen berdintasunari buruzko martxoaren 22ko 3/2007 Lege Organikoan ezartzen diren berdintasunerako planen prestaketan eta ezarpenean egiten diren gastuen kuota likidotik.

Araubide bereziak

Beren ezaugarri bereziak direla eta, esparru berezi bat ematea komeni zaien erakunde mota batzuei aplikatzen zaizkien araubide berezi desberdinak daude.

Horien artean, aipatzekoak dira araubide berezi bat ezarriz arautegiak sustatu nahi dituen enpresa txiki eta ertainak, eta araubide berezi hori honakoan datza:

- Karga-tasa bereziak enpresa txikientzat: % 24an ezarri da tasa hori, eta aplikaziokoa da zerga-oinarri guztirako.
- Enpresa txikiei amortizatzeko askatasuna eta 1,5 eta ertainetarako taulan ezarritako gehienezko koefizienteen arteko biderketa eginez lortzen den emaitzako amortizazio baten aplikazioa.
- Zordunen balizko kaudimengabeziengatiko kredituen narriaduragatiko galerak. KPOn balioespeneko arauak ez dituzte zehazten galera horien hornidurako irizpideak, baina arau fiskalak salbuetsi egiten du hornidura orokorren zerga-

En el Territorio Histórico de Gipuzkoa se han introducido dos nuevas deducciones, inexistentes en los otros dos Territorios Históricos:

1. Deducción por otorgamiento del protocolo de empresa familiar:

Ligada a fomentar que las empresas familiares se doten de un instrumento de supervivencia para las mismas como es el oportuno protocolo familiar, pueden deducir de la cuota líquida, en el período impositivo en el que se formalice el mismo, el 10% de los gastos incurridos en el otorgamiento, sin que la deducción pueda exceder de 3.000 euros.

2. Deducción por elaboración e implantación de planes de igualdad.

Establece que los contribuyentes podrán deducir el 15% de la cuota líquida de los gastos efectuados en la elaboración e implantación de los planes de igualdad establecidos en la Ley Orgánica 3/2007, de 22 de marzo, para la igualdad efectiva de mujeres y hombres.

Regímenes especiales

Existen diversos regímenes especiales de aplicación a aquellos tipos de entidades, que por sus especiales características, se entiende conveniente dotar de un marco específico.

Dentro de éstos, cabe destacar las pequeñas y medianas empresas a las que la normativa pretende potenciar con un régimen especial consistente en:

- Tipo especial de gravamen para las pequeñas empresas: se establece en el 24% y es de aplicación a toda la base imponible.
- Libertad de amortización a las pequeñas empresas y aplicación de una amortización resultante de multiplicar por 1,5 los coeficientes máximos establecidos en tabla para las medianas.
- Pérdidas por deterioro de los créditos por posibles insolvencias de deudores. Las normas de valoración del PGC no especifican los criterios de dotación de estas pérdidas, pero la norma fiscal excluye la deducibilidad fiscal de las

kengarritasuna. Arau orokor hori salbuetsi egiten da enpresa txiki eta ertainetarako, Sozietateen gaineko Zergaren foru-arauek ahalbidetu egiten baitute hornidura orokorren zerga-kengarritasuna, zenbateko-muga batekin, % 1, zerga-aldia amaitzen denean dauden zordunen aldean.

b. Sozietateen gaineko Zerga ordaintzeko modua

Ordaintzeko moduaren arabera, entitateak honela sailkatzen dira:

- Zergak Foru Aldundi bakarrean ordaintzen dituzten sozietateak.
- Zergak Administrazio bat baino gehiagotan ordaintzen dituzten sozietateak, eta horietariko bat Foru Aldundietariko bat izanik.

Zergak Foru Aldundi bakar batean ordaintzen dituzte:

- Helbide fiskala lurralde historiko batean daukaten sozietateak, aurreko ekitaldian gauzatu dituzten jardueren bolumena 7 milioi eurotik beherakoa izan denean.
- Beren jardueren bolumena 7 milioi euro baino gehiagokoa izanik, lurralde historiko batean soilik jardun duten eta zergak Foru Aldundi horretan ordaintzen dituzten sozietateak.
- Beren helbide fiskala zeinahi izanda ere, lurralde bat baino gehiagotan jarduten dute sozietateak, aurreko urteko jardueren bolumena 7 milioi euro baino gehiagokoa izanik, zergak Administrazio bat baino gehiagotan ordaintzen dituztenean. Zergak ekitaldian zehar lurralde bakoitzean gauzatutako jardueren bolumenaren arabera ordainduko dira.

c. Aitorpen-kopurua

2007eko ekitaldian 64.196 aitorpen izan ziren zergak Foru Aldundietariko batean soilik ordaindu zituzten sozietateek aurkeztu zituztenak.

dotaciones globales. Esta regla general se exceptúa para las pequeñas y medianas empresas, al posibilitar las Normas Forales del IS la deducibilidad fiscal de las dotaciones globales con un límite cuantitativo, el 1% sobre los deudores existentes a la conclusión del período impositivo.

b. Modo de tributación de los contribuyentes del Impuesto sobre Sociedades

Según el modo de tributación, las entidades se clasifican en:

- Sociedades que tributan de forma exclusiva en una única Diputación Foral.
- Sociedades que tributan en más de una Administración, siendo una de ellas una de las Diputaciones Forales.

Tributan de forma exclusiva en una de las Diputaciones Forales:

- Las sociedades que tienen su domicilio fiscal en el Territorio Histórico correspondiente y su volumen de operaciones en el ejercicio anterior no excedió de 7 millones de euros.
- Las sociedades que habiendo superado su volumen de operaciones los 7 millones de euros solo han operado en un único Territorio Histórico en cuya Diputación Foral tributan.
- Las sociedades, cualquiera que sea el lugar en que tenga su domicilio fiscal, que operen en más de un territorio y cuyo volumen de operaciones en el ejercicio anterior excedió de 7 millones de euros tributan en más de una Administración. La tributación se realizará en proporción al volumen de operaciones realizado en cada territorio durante el ejercicio.

c. Número de declaraciones

En el ejercicio 2007 se presentaron 64.196 declaraciones por sociedades que tributaron de forma exclusiva en una de las tres Diputaciones Forales.

Horrez gain, zergak Administrazio bat baino gehiagotan ordaindu zituzten entitateen aitorten kopurua 2.954 izan zen.

Además, se presentaron 2.954 declaraciones correspondientes a entidades que tributaron en más de una Administración.

SOZIETATEEN GAINEN ZERGA / 2007 / IMPUESTO SOBRE SOCIEDADES					
AITORPEN-KOPURUA / NÚMERO DE DECLARACIONES					
	ARABA ÁLAVA	BIZKAIA	GIPUZKOA	EUSKAL AE C.A. DE EUSKADI	
ERABILITAKO ARAUDIAREN ARABERA / SEGÚN NORMATIVA APLICADA					
LHko Foru Araudia	9.641	33.280	22.275		Normativa Foral del TH
EAEko gainerako araudia	171	51	159		Normativa resto CAE
Foru Araudia				65.577	Normativa Foral
Estatuko araudia	570	1.011	527	2.108	Normativa Común
ZERGA-ORDAINKETAREN ARABERA / SEGÚN EL MODO DE TRIBUTACIÓN					
. FA bakar batean zergak ord. dituzten soz.ak	9.573	32.989	22.169	64.731	. Sdades que tributan en una única D.F.
. Hainbat Administrazioan z.ord. dituzten soz.ak	809	1.353	792	2.954	. Sdades que tributan en más de una Admon.
IZAERA JURIDIKOAREN ARABERA / SEGÚN FORMA JURÍDICA					
. Sozietate anonimoak	1.886	4.887	3.032	9.805	. Sociedades anónimas
. Erantzukizun mugatuko sozietateak	7.651	27.384	17.061	52.096	. Sociedades de responsabilidad limitada
. Kooperatiba sozietateak	320	475	571	1.366	. Sociedades cooperativas
. Bestelakoak	525	1.596	2.297	4.418	. Otras
LIKIDAZIO-OINARRI-MAILAK / POR TRAMOS DE BASE LIQUIDABLE					
. Negatiboak	5.772	12.311	7.009	25.092	. Negativas
. 0 - 6.000 €	968	11.453	8.326	20.747	. 0 - 6.000 €
. 6.000 - 60.000 €	1.594	5.523	3.828	10.945	. 6.000 - 60.000 €
. 60.000 - 300.000 €	948	3.039	2.115	6.102	. 60.000 - 300.000 €
. 300.000 - 600.000 €	253	776	502	1.531	. 300.000 - 600.000 €
. > 600.000 €	847	1.240	1.181	3.268	. > 600.000 €
GUZTIRA	10.382	34.342	22.961	67.685	TOTAL

KOADROA / CUADRO IV.31

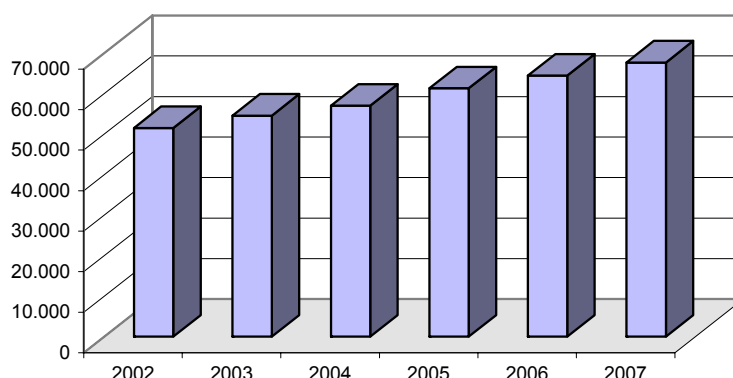
Guztira, 2007ko ekitaldiko aitortenak 67.685 izan ziren, hau da, 2006ko ekitaldian baino % 5,1 gehiago, ondorioz, etengabeko goranzko joera mantendu zen, IV.14 Grafikoan irudikatuta dagoen bezala.

Puntu honetan, argitu beharra dago erakunde batzuek aitortena Administrazio bat baino gehiagotan egiteko betebeharra dela eta, aurkeztutako aitorten kopurua Autonomia Erkidegoan aitortenak aurkezten dituzten erakundeen kopurua baino altuagoa dela; baina ez da gauza bera gertatzen lurralde historiko bakoitzeko datuak aurkezten direnean, izan ere, bertan, aitorten eta zergapekoen kopurua berbera da.

En total, el número de declaraciones correspondientes al ejercicio 2007 fue de 67.685, un 5,1% más que en 2006 y manteniendo la tendencia de crecimiento constante, tal y como aparece representado en el Gráfico IV.14.

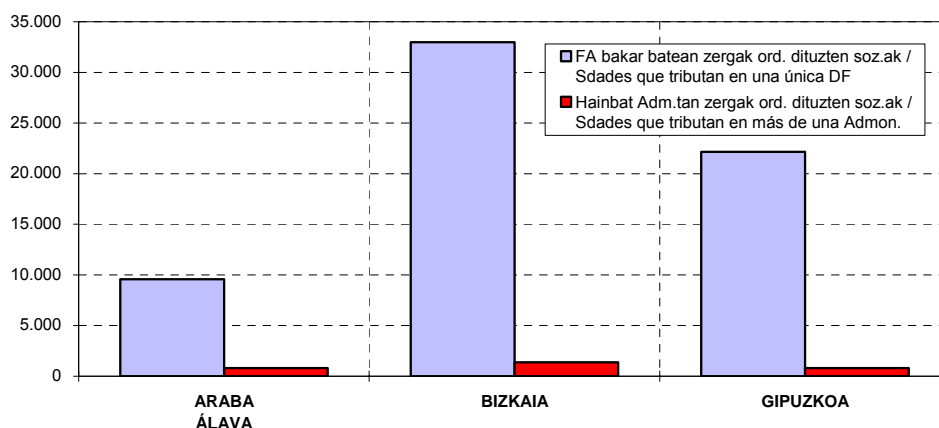
En este punto, se aclara que debido a la obligación de determinadas entidades de declarar en más de una Administración, el número de declaraciones presentadas es superior al número de entidades que las presentan en el conjunto de la Comunidad Autónoma; no así cuando se presentan los datos de cada uno de los Territorios Históricos donde número de declaraciones y contribuyentes coincide.

**SOZIETATEEN GAINEKO ZERGA / IMPUESTO SOBRE SOCIEDADES
AITORPEN-KOPURUAREN BILAKAERA
EVOLUCIÓN DEL NÚMERO DE DECLARACIONES**



GRAFIKOA / GRÁFICO IV.14

**SOZIETATEEN GAINEKO ZERGA / 2007 / IMPUESTO SOBRE SOCIEDADES
AITORPEN-KOPURUA LURRALDE HISTORIKOKA
NÚMERO DE DECLARACIONES POR TERRITORIOS HISTÓRICOS**



GRAFIKOA / GRÁFICO IV.15

Aitorpenen % 77 erantzukizun mugatuko sozietateek aurkeztu zituzten, % 14,5 sozietate anonimoek eta % 2 sozietate kooperatiboek.

El 77% de las declaraciones fueron presentadas por sociedades de responsabilidad limitada, el 14,5% por sociedades anónimas y un 2% sociedades cooperativas.

Likidazio-oinarri tarteen araberako banaketari dagokionez, aitorpenetan adierazitako zerga-oinarrien % 37 negatibo edo nuluak ziren, % 46,8 positiboak, baina 60.000 euro baino gutxiagokoak, % 11,3 60.000 eta 600.000 euro artekoak eta % 4,8 600.000 euro baino gehiagokoak.

En cuanto a su ubicación por tramos de base liquidable, el 37% de las declaraciones presentaban una base imponible negativa o nula, el 46,8% positiva, inferior a los 60.000 euros, el 11,3% entre 60.000 y 600.000 euros y más de 600.000 euros el 4,8%.

Lurralde historikoen araberako banaketari dagokionez, Araban aitorpen kopurua % 9,6

Por Territorios Históricos, en Álava el número de declaraciones aumentó en un 9,6%, en

areagotu zen, Bizkaian % 3,7 eta Gipuzkoan % 5,1. Araban aurkeztu ziren aitorten % 15, Bizkaian % 51 eta Gipuzkoan % 34.

Bizkaia creció un 3,7% y en Gipuzkoa un 5,1%. Álava representó el 15% de las declaraciones presentadas, Bizkaia el 51% y Gipuzkoa el 34%.

SOZIETATEEN GAINKO ZERGA / IMPUESTO SOBRE SOCIEDADES				
AITORPEN-KOPURUAREN BILAKAERA LURRALDE HISTORIKOKA				
EVOLUCIÓN DEL NÚMERO DE DECLARACIONES POR TERRITORIOS HISTÓRICOS				
	ARABA ÁLAVA	BIZKAIA	GIPUZKOA	EUSKAL AE C.A. DE EUSKADI
2002	6.892	27.113	17.502	51.507
2003	7.648	28.369	18.546	54.563
2004	7.766	29.907	19.344	57.017
2005	8.895	31.692	20.713	61.300
2006	9.469	33.110	21.837	64.416
2007	10.382	34.342	22.961	67.685
% 03/02	11,0	4,6	6,0	5,9
% 04/03	1,5	5,4	4,3	4,5
% 05/04	14,5	6,0	7,1	7,5
% 06/05	6,5	4,5	5,4	5,1
% 07/06	9,6	3,7	5,1	5,1

KOADROA / CUADRO IV.32

65.196 erakundek 65.577 aitorten aurkeztu zituzten, eta aurkeztutako aitorten % 97k aplikatu zuten hiru lurralde historikoetariko bateko zergaren gaineko arautegia. Foru-arautegia aplikatzen duten erakunde guztizkotik, % 99,3k bere helbide fiskala duten lurralde historikoari dagokion foru-aldundian ordaintzen dituzte zergak, eta soilik 465 erakundek (% 0,7) ordaintzen dituzte zergak administrazio batean baino gehiagotan.

Arabako Lurralde Historikoan, aitorten % 7,8k lurralde erkideko arautegia aplikatu zuten. Bizkaian eta Gipuzkoan, aldiz, gutxiago izan ziren, % 3,9 eta % 3,4 izan baitziren araudi hori aplikatu zutenak. Guztira, Foru Aldundietan aurkeztu ziren eta lurralde erkideko arautegia aplikatzen zuten aitortenak 2.954 izan ziren, eta horrek % 41,7ko gehikuntza esan nahi du, aurreko ekitaldiaren aldean.

Sozietateen gaineko Zergaren araudiak zergak ordaintzeko ezartzen dituen araudi fiskal bereziei dagokienez, aitorten % 75ek enpresa txikien araubide berezia aplikatzen dute. Erakunde horiek, ia guztiek, foru arautegia aplikatzen dute eta zergak Foru Aldundi bakar batean ordaintzen dituzte.

Un total de 65.196 entidades presentaron 65.577 declaraciones aplicando la normativa del impuesto correspondiente a uno de los tres Territorios Históricos, el 97% de las declaraciones presentadas. Del total de entidades que aplican normativa foral el 99,3% tributa únicamente en la Diputación Foral correspondiente del Territorio Histórico donde tiene su domicilio fiscal, solo 465 entidades (0,7%) tributa en más de una Administración.

En el Territorio Histórico de Álava el 7,8% de las declaraciones aplicaron la normativa de territorio común. En Bizkaia y Gipuzkoa el porcentaje de estas declaraciones baja al 3,9% y 3,4% respectivamente. En total, las declaraciones presentadas en las tres Diputaciones Forales aplicando normativa de territorio común fueron de 2.954, lo que supone un incremento del 41,7% respecto al ejercicio anterior.

En cuanto a los regímenes fiscales especiales de tributación que establece la normativa del Impuesto sobre Sociedades, el 75% de las declaraciones aplican el régimen especial de las pequeñas empresas. Son entidades, prácticamente en su totalidad, que aplican normativa foral y tributan exclusivamente en una única Diputación Foral.

**SOZIEATEEN GAINEKO ZERGA / 2007 / IMPUESTO SOBRE SOCIEDADES
AITORPEN KOPURUA ORDAINTEKO ARAUBIDEAREN ARABERA
NÚMERO DE DECLARACIONES SEGÚN EL RÉGIMEN DE TRIBUTACIÓN**

Araubide-mota	FA bakar batean zergak ord. dituzten soz.ak Sdades que tributan en una única D.F.	Hainbat Adminis.tan z.ord. dituzten soz.ak Sdades que tributan en más de una Admon.	Guztira Total	Tipo de régimen
Araubide orokorra	8.039	2.702	10.741	Régimen general
Enpresa txikiak	50.808	76	50.884	Pequeñas empresas
Ondare-sozietateak	1.110	1	1.111	Sociedades patrimoniales
EIE eta ABEE	1.344	26	1.370	AIE y UTE
Zerga-babesa duten kooperatibak	726	47	773	Cooperativas fiscalmente protegidas
Irabazi-asmorik gabeko erakundeak	561	63	624	Entidades sin fines lucrativos
Partzialki salbuetsitako erakundeak	1.505	25	1.530	Ent. Parcialmente exentas
Inbertsio-funtsak	309	0	309	Fondos de inversión
BGAE	126	6	132	EPSV
Gainerakoak	203	8	211	Resto
GUZTIRA	64.731	2.954	67.685	TOTAL

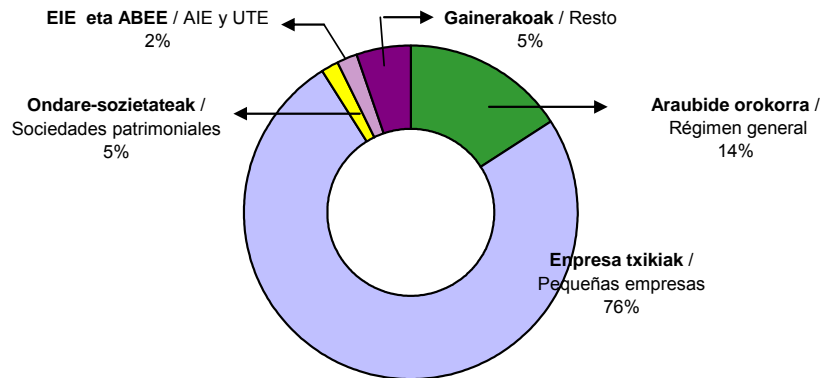
Lurralde historikoei dagozkien datuak II.2 eranskineko A1, B1, G1 koadroetan / La información correspondiente a los territorios históricos en el Anexo II.2 cuadros A1, B1 y G1).

KOADROA / CUADRO IV.33

Araubide orokorra aitortzen % 16k aplikatu zuten, eta horiek zergak Administrazio bat baino gehiagotan ordaintzen dituzten sozietateek aurkeztutako aitortzen % 91 dira.

Aplican el régimen general un 16% de las declaraciones que, a su vez, representan el 91% de las declaraciones presentadas por sociedades que tributan en más de una Administración.

**SOZIEATEEN GAINEKO ZERGA / 2006 / IMPUESTO SOBRE SOCIEDADES
AITORPEN KOPURUAREN BANAKETA PORTZENTUALA ORDAINTEKO ARAUBIDEAREN ARABERA
DISTRIBUCIÓN PORCENTUAL DEL NÚMERO DE DECLARACIONES SEGÚN EL RÉGIMEN DE TRIBUTACIÓN**



GRAFIKOA / GRÁFICO IV.16

d. Likidazio-oinarria

IV.34 Koadroan lurralde historikoetako eta Autonomia Erkidegoko datuen arabera zehazten dira likidazio-oinarriaren zenbatekoak eta kuota osoaren likidazio-oinarriaren tarteen arabera.

d. Base liquidable

En el Cuadro IV.34 se especifican, por Territorios Históricos y para la Comunidad Autónoma, las cuantías de la base liquidable y de la cuota íntegra por tramos de base liquidable.

SOZETATEEN GAINEKO ZERGA / 2007 / IMPUESTO SOBRE SOCIEDADES
LIKIDAZIO-IONARRIA ETA KUOTA OSOA LURRALDE HISTORIKOKA
BASE LIQUIDABLE Y CUOTA ÍNTEGRA POR TERRITORIO HISTÓRICO

000 €

LIKIDAZIO-IONARRI-MAILAK TRAMOS BASE LIQUIDABLE €	ARABA / ÁLAVA		BIZKAIA		GIPUZKOA		EUSKAL AE / C.A. DE EUSKADI	
	LIKIDAZIO- OINARRIA BASE LIQUIDABLE	KUOTA OSOA CUOTA ÍNTEGRA	LIKIDAZIO- OINARRIA BASE LIQUIDABLE	KUOTA OSOA CUOTA ÍNTEGRA	LIKIDAZIO- OINARRIA BASE LIQUIDABLE	KUOTA OSOA CUOTA ÍNTEGRA	LIKIDAZIO- OINARRIA BASE LIQUIDABLE	KUOTA OSOA CUOTA ÍNTEGRA
. Negatiboak / Negativas	-1.004.157		-1.177.453		-828.797		-3.010.407	
. 0 - 6.000	2.240	532	8.587	2.050	5.836	1.388	16.662	3.971
. 6.000 - 60.000	37.312	8.899	131.254	31.731	94.993	22.824	263.559	63.454
. 60.000 - 300.000	124.946	30.562	420.858	102.236	301.973	73.799	847.778	206.597
. 300.000 - 600.000	85.567	21.153	326.751	81.111	218.425	54.480	630.743	156.744
. > 600.000	2.503.173	698.174	6.263.900	1.654.465	3.432.943	849.022	12.200.017	3.201.661
GUZTIRA / TOTAL	1.749.082	759.320	5.973.897	1.871.594	3.225.373	1.001.513	10.948.352	3.632.427

KOADROA / CUADRO IV.34

Likidazio-oinarria guztira ia 11.000 milioi eurokoa izan zen. Likidazio-oinarri negatiboak edo nuluak izan zituzten aitorten alde batera utzita, likidazio-oinarri positiboa izan zuten aitorten oinarrien eransketa (kopuru osoaren % 62,9) ia 14.000 milioi eurokoa izan zen. Aitorpen horien kuota osoa 3.632 milioi eurokoa izan zen.

La base liquidable total ascendió a casi 11.000 millones de euros. Dejando aparte las declaraciones con bases liquidables negativas o nulas, la agregación de las bases de las declaraciones que presentan base liquidable positiva (el 62,9% del total) ascendió a casi 14.000 millones de euros. La cuota íntegra correspondiente a estas declaraciones fue de 3.632 millones de euros.

Koadroan 600.000 euro baino gehiagoko likidazio-oinarria daukaten sozietateen ekarpen altua gailentzen da. Sozietate horien aitortenak (kopuru osoaren % 4,8) likidazio-oinarri positiboaren eta kuota osoaren % 88 izan ziren.

Destaca en el cuadro, la alta aportación de las sociedades con una base liquidable superior a los 600.000 euros. Las declaraciones de estas sociedades, que representan el 4,8% del total, supusieron el 88% de la base liquidable positiva y de la cuota íntegra.

SOZETATEEN GAINEKO ZERGA / 2007 / IMPUESTO SOBRE SOCIEDADES
LIKIDAZIO-IONARRIAREN BANAKETA / DISTRIBUCIÓN DE LA BASE LIQUIDABLE

LIKIDAZIO-IONARRI-MAILAK TRAMOS BASE LIQUIDABLE (€)	FA bakar batean zergak ord. dituzten soz.ak Sdades que tributan en una única D.F.				Hainbat Administrazioetan z.ord. dituzten soz.ak Sdades que tributan en más de una Admon.			
	AITORPENAK DECLARACIONES		LIKIDAZIO-IONARRIA BASE LIQUIDABLE		AITORPENAK DECLARACIONES		Egotzitako Likid.-Oinarria B. Liq. Imputada	
	Kop. Nº	%	Zenbatekoa Importe (000 €)	Batez bestekoa Media (€)	Kop. Nº	%	Zenbatekoa Importe (000 €)	Batez bestekoa Media (€)
Negatiboak / Negativas	24.581	38,0	-2.743.137	-111.595,82	512	17,3	-267.270	-522.011,28
0 - 6.000	20.416	31,5	16.312	799,00	397	13,4	350	881,80
6.000 - 60.000	10.693	16,5	253.116	23.671,21	403	13,6	10.443	25.913,73
60.000 - 300.000	5.745	8,9	784.736	136.594,53	453	15,3	63.042	139.165,41
300.000 - 600.000	1.292	2,0	540.748	418.535,58	256	8,7	89.995	351.542,10
> 600.000	2.004	3,1	8.317.791	4.150.594,35	933	31,6	3.882.226	4.161.013,64
GUZTIRA / TOTAL	64.731	100,0	7.169.566	110.759,39	2.954	100,0	3.778.786	1.279.209,87

Lurralde historikoei dagozkien datuak II.2 eranskinako A2, B2, G2 koadroetan / La información correspondiente a los territorios históricos en el Anexo II.2 cuadros A2, B2 y G2).

KOADROA / CUADRO IV.35

Zergak foru-aldundi bakar batean soilik ordaintzen dituzten sozietateen eta Administrazio bat baino gehiagotan ordaintzen dituztenen arteko Zerga bereziaren likidazio-oinarriari dagozkion datuak IV.35 Koadroan daude.

Zergak Administrazio bat baino gehiagotan ordaintzen dituzten sozietateen datuak, lurralde bakoitzean gauzatutako jardueren bolumenaren proportzioan, hiru Lurralde Historikoetariko bati egotzitako likidazio-oinarriaren proportzioari dagokion datua jaso da.

Erakunde horiek aurkeztu dituzten aitorten horiek 2007ko ekitaldiari dagozkion aitorten % 4,4 hartzen dituzte, likidazio-oinarri osoaren % 34,5 batu zuten, eta kopuru hori % 29ra jaisten da, likidazio-oinarri positiboko aitortenak soilik kontuan hartuz gero.

Erakunde horiek 600.000 eurotik gorako likidazio-oinarria zuten 933 aitorten aurkeztu zituzten, eta erakunde mota horri dagokion zerga-oinarri positiboaren % 96 pilatu zuten aitorten horiek. Euskal AEn diharduten enpresa handiek aurkeztutako deklarazioak dira horrelako aitortenak.

Bestalde, 64.731 erakundek soil-soilik foru-aldundietako batean ordaintzen dituzten zergak. Aitorten % 95,6 aurkeztu zuten, eta guztizko likidazio-oinarriaren % 65,5 pilatu zuten, eta positiboaren % 71, eta hori 10.000 milioi eurora hurbildu zen. Erakunde horien % 38k likidazio-oinarri negatiboa aitortu zuen.

Erakunde horien artean, 2004k soilik, hau da, horien % 3,1ek, aitortu zuten 600.000 euro baino gehiagoko likidazio-oinarria eta aitortutako likidazio-oinarri positiboaren % 84 pilatu zuten.

Foru-aldundietako batean soilik zergak ordaintzen dituzten erakundeen batez besteko likidazio-oinarria 110.759,39 eurora iritsi zen; administrazio batean baino gehiagotan ordaintzen dituzten erakundeek aurkeztutako aitortenetan, berriz, 1.279.209,87 eurora iritsi zen.

Los datos correspondientes a la base liquidable del Impuesto diferenciando entre las sociedades que tributan exclusivamente en una Diputación Foral y las que lo hacen en varias Administraciones los encontramos en el Cuadro IV.35.

De las sociedades que tributan en varias Administraciones en proporción al volumen de operaciones realizado en cada territorio, se presenta el dato correspondiente a la proporción de la base liquidable que se ha imputado a alguno de los tres Territorios Históricos.

Las declaraciones presentadas por estas entidades, representan el 4,4% de las declaraciones correspondientes al ejercicio 2007, sumaron el 34,5% de la base liquidable total, que desciende al 29% si tenemos en cuenta solamente las declaraciones con base liquidable positiva.

Estas entidades presentaron 933 declaraciones con bases liquidables superiores a 600.000 euros, acumulando el 96% de la base imponible positiva correspondiente a este tipo de entidades. Se trata de las declaraciones presentadas por las grandes empresas que operan en la CA de Euskadi.

Por otro lado, 64.731 entidades tributan de forma exclusiva en una de las Diputaciones Forales. Presentaron el 95,6% de las declaraciones, acumulando el 65,5% de la base liquidable total y el 71% de la positiva, que se acerca a los 10.000 millones de euros. El 38% de estas entidades declaró una base liquidable negativa.

Entre estas entidades, sólo 2004, el 3,1% de las mismas, declaran una base liquidable superior a 600.000 euros acumulando el 84% de la base liquidable positiva declarada.

La base liquidable media de las entidades que tributan en exclusiva en una de las Diputaciones Forales se situó en 110.759,39 euros, mientras que la media en las declaraciones presentadas por entidades que tributan en más de una Administración ascendió a 1.279.209,87 euros.

e. Likidazio bateratua

IV.36 Koadroan 2007ko ekitaldiko lurralde historikoko eta Euskal Autonomia Erkidegoko likidazio bateratuaren datuak ikusten dira.

e. Liquidación consolidada

En el Cuadro IV.36 se muestra la liquidación consolidada del ejercicio 2007 por Territorios Históricos y para la Comunidad.

EUSKAL AE / 2007 / C.A. DE EUSKADI					
SOZETATEEN GAINENKO ZERGAREN LIKIDAZIO BATERATUA					
LIQUIDACIÓN CONSOLIDADA DEL IMPUESTO SOBRE SOCIEDADES					
	ARABA ÁLAVA	BIZKAIA	GIPUZKOA	EUSKAL AE C.A. DE EUSKADI	
AITORPEN-KOPURUA	10.382	34.342	22.961	67.685	NÚMERO DE DECLARACIONES
Likidazio-oinarri positiboa	2.753.239	7.151.350	4.054.170	12.781.306	Base liquidable positiva
Likidazio-oinarri negatiboa	-1.004.157	-1.177.453	-828.797	-3.010.407	Base liquidable negativa
LIKIDAZIO-ONARRIA	1.749.082	5.973.897	3.225.373	10.948.352	BASE LIQUIDABLE
KUOTA OSOA	759.320	1.871.594	1.001.513	3.632.427	CUOTA ÍNTEGRA
Kenkari Zergapetze Bikoitzagatik	312.021	575.835	219.697	1.107.554	Deducción doble imposición
Hobariak	3.926	7.177	19.182	30.285	Bonificaciones
Kenkariak	104.390	244.652	175.798	532.820	Deducciones
KUOTA EFEKTIBO POSITIBOA	338.983	1.044.298	586.836	1.970.117	CUOTA EFECTIVA POSITIVA
Konturako ordainketak guztira	99.662	170.920	139.150	409.731	Pagos a cuenta
KUOTA DIFERENTZIALA	239.321	873.378	447.686	1.560.385	CUOTA DIFERENCIAL

KOADROA / CUADRO IV.36

Aitorpenen % 51 Bizkaiko Lurralde Historikoan aurkeztu ziren, % 34 Gipuzkoan eta % 15 Arabako Lurralde Historikoan.

El 51% de las declaraciones se presentaron en Bizkaia, el 34% en Gipuzkoa y el 15% restante, en el Territorio Histórico de Álava.

Ildo horretatik, likidazio-oinarri positiboaren % 47 Bizkaian pilatu zen, eta bertan ere pilatu zen likidazio-oinarri negatiboaren % 39.

Siguiendo esta línea, el 47% de la base liquidable positiva corresponde a Bizkaia, que también acumula el 39% de la base liquidable negativa.

EUSKAL AE / 2007 / C.A. DE EUSKADI				
SZ-REN LIKIDAZIO BATERATUA. KONTZERTU NAGUSIEN PISU ERLATIBOA LURRALDE HISTORIKOKA				
LIQUIDACIÓN CONSOLIDADA DEL IS. PESO RELATIVO DE LOS PRINCIPALES CONCEPTOS POR TERRITORIOS HISTÓRICOS				
	ARABA ÁLAVA	BIZKAIA	GIPUZKOA	
AITORPEN-KOPURUA	15,3	50,7	33,9	NÚMERO DE DECLARACIONES
Likidazio-oinarri positiboa	21,5	46,7	31,7	Base liquidable positiva
Likidazio-oinarri negatiboa	33,4	39,1	27,5	Base liquidable negativa
LIKIDAZIO-ONARRIA	16,0	54,6	29,5	BASE LIQUIDABLE
KUOTA OSOA	20,9	51,5	27,6	CUOTA ÍNTEGRA
Kenkari Zergapetze Bikoitzagatik	28,2	52,0	19,8	Deducción doble imposición
Hobariak	13,0	23,7	63,3	Bonificaciones
Kenkariak	19,6	45,9	33,0	Deducciones
KUOTA EFEKTIBO POSITIBOA	17,2	53,0	29,8	CUOTA EFECTIVA POSITIVA

KOADROA / CUADRO IV.37

Bizkaiko Lurralde Historikoak kuota osoaren % 51,5 pilatu zuen, eta kuota efektiboaren % 53. Lurralde horretan aplikatu da zergapetze bikoitza zuzentzen duten kenketen % 52, eta jaitsi egiten da kenketen aplikazioaren ondorio den proportzioa (% 45,9), Arabaren alde; izan ere, bertan aplikatzen da kenketa osoen % 19 baino gehiago.

El Territorio Histórico de Bizkaia acumula el 51,5% de la cuota íntegra y el 53% de la cuota efectiva. En este territorio se aplica el 52% de las deducciones que corrigen la doble imposición y baja la proporción por aplicación de deducciones (45,9%) a favor de Álava, que aplica más del 19% de las deducciones totales.

Beste kontzeptu batzuetan, Gipuzkoan aplikatu ziren hobarien zenbatekoa gailentzen da (kopuru osoaren % 63,3).

Gipuzkoan jaitsi egin zen kuota efektiboaren ehuneko pisua, eta hori lurralde horretan baino ez zen gertatu, aitorpenen kopuruan duen ehuneko pisuari dagokionez.

En otros conceptos, destaca el importe de las bonificaciones que se aplican en Gipuzkoa (63,3% del total).

Gipuzkoa es el único Territorio Histórico que baja su peso porcentual en la cuota efectiva con respecto a lo que es su peso porcentual en número de declaraciones.

SZ-REN LIKIDAZIO BATERATUA / 2007 /LIQUIDACIÓN CONSOLIDADA DEL IS					
ZERGAK FORU ALDUNDI BATI BESTERIK ORDAINTZEN EZ DIZKIOTEN SOZINETEAK					
SOCIEDADES QUE TRIBUTAN EXCLUSIVAMENTE EN UNA DIPUTACIÓN FORAL					
	ARABA ÁLAVA	BIZKAIA	GIPUZKOA	EUSKAL AE C.A. DE EUSKADI	
AITORPEN-KOPURUA	9.573	32.989	22.169	64.731	NÚMERO DE DECLARACIONES
Likidazio-oinarri positiboa	2.051.093	4.762.945	3.098.665	9.912.703	Base liquidable positiva
Likidazio-oinarri negatiboa	-950.927	-999.304	-792.906	-2.743.137	Base liquidable negativa
LIKIDAZIO-ONARRIA	1.100.166	3.763.642	2.305.759	7.169.566	BASE LIQUIDABLE
KUOTA OSOA	549.805	1.152.342	722.948	2.425.095	CUOTA ÍNTEGRA
Kenkari Zergapetze Bikoitzagatik	281.025	406.964	161.932	849.921	Deducción doble imposición
Hobariak	3.105	3.284	15.559	21.948	Bonificaciones
Kenkariak	74.593	132.527	134.082	341.201	Deducciones
KUOTA EFEKTIBO POSITIBOA	191.082	609.936	411.375	1.212.393	CUOTA EFECTIVA POSITIVA
Konturako ordainketak guztira	35.236	98.946	99.436	233.618	Pagos a cuenta
KUOTA DIFERENTZIALA	155.846	510.991	311.940	978.776	CUOTA DIFERENCIAL

KOADROA / CUADRO IV.38

Foru Aldundietan aurkeztutako aitorpenen % 95,6 zergak Foru Ogasun bakar batean ordaintzen dituzten erakundeek izan ziren.

Sozietate horiek kuota osoaren % 65,5 ekarri zuten, guztizko kuota osoaren % 66,8, eta hori % 61,5era jaisten da, kuota efektiboa soilik kontuan hartuz gero.

El 95,6% de las declaraciones presentadas en las Diputaciones Forales corresponde a entidades que tributan en una única Hacienda Foral.

Estas sociedades aportan el 65,5% de la base liquidable, el 66,8% de la cuota íntegra total, que disminuye al 61,5% si nos referimos a la cuota efectiva.

ZERGAK FORU ALDUNDI BATI BESTERIK ORDAINTZEN EZ DIZKIOTEN SOZINETEAK
SOCIEDADES QUE TRIBUTAN EXCLUSIVAMENTE EN UNA DIPUTACIÓN FORAL
KONTZEPTU NAGUSIEN PISU ERLATIBOA LURRALDE HISTORIKOKA. 2007
PESO RELATIVO DE LOS PRINCIPALES CONCEPTOS POR TERRITORIOS HISTÓRICOS

	ARABA ÁLAVA	BIZKAIA	GIPUZKOA	
AITORPEN-KOPURUA	14,8	51,0	34,2	NÚMERO DE DECLARACIONES
Likidazio-oinarri positiboa	20,7	48,0	31,3	Base liquidable positiva
Likidazio-oinarri negatiboa	34,7	36,4	28,9	Base liquidable negativa
LIKIDAZIO-ONARRIA	15,3	52,5	32,2	BASE LIQUIDABLE
KUOTA OSOA	22,7	47,5	29,8	CUOTA ÍNTEGRA
Kenkari Zergapetze Bikoitzagatik	33,1	47,9	19,1	Deducción doble imposición
Hobariak	14,1	15,0	70,9	Bonificaciones
Kenkariak	21,9	38,8	39,3	Deducciones
KUOTA EFEKTIBO POSITIBOA	15,8	50,3	33,9	CUOTA EFECTIVA POSITIVA

KOADROA / CUADRO IV.39

Lurralde historikoen arteko konparazioa eginez, Bizkaian zergak Foru Aldundietariko batean soilik ordaintzen dituzten erakundeek

Comparando entre Territorios Históricos, en Bizkaia se presentan el 51% de las declaraciones de entidades que tributan

aitorpenen % 51 aurkeztu ziren. Ordena hori jarraituz, Gipuzkoan % 34 eta Araban % 15 aurkeztu ziren.

exclusivamente en una de las Diputaciones Forales. Siguiendo el orden, en Gipuzkoa se presentan el 34% y en Álava el 15%.

SZ-REN LIKIDAZIO BATERATUA / 2007 / LIQUIDACIÓN CONSOLIDADA DEL IS					
ZERGAK HAINBAT ADMINISTRAZIO-TAN ORDAINTZEN DITUZTEN SOZIE-TATEAK					
SOCIEDADES QUE TRIBUTAN EN MÁS DE UNA ADMINISTRACIÓN					
000 €					
	ARABA ÁLAVA	BIZKAIA	GIPUZKOA	EUSKAL AE C.A. DE EUSKADI	
AITORPEN-KOPURUA	809	1.353	792	2.954	NÚMERO DE DECLARACIONES
Likidazio-oinarri positiboa	702.146	2.388.405	955.505	4.046.056	Base liquidable positiva
Likidazio-oinarri negatiboa	-53.230	-178.150	-35.891	-267.270	Base liquidable negativa
LIKIDAZIO-ONARRIA	648.916	2.210.255	919.615	3.778.786	BASE LIQUIDABLE
KUOTA OSOA	209.515	719.252	278.565	1.207.332	CUOTA ÍNTEGRA
Kenkari Zergapetze Bikoitzagatik	30.996	168.871	57.765	257.633	Deducción doble imposición
Hobariak	821	3.894	3.623	8.337	Bonificaciones
Kenkariak	37.777	112.125	41.716	191.618	Deducciones
KUOTA EFEKTIBO POSITIBOA	147.901	434.361	175.461	757.724	CUOTA EFECTIVA POSITIVA
Konturako ordainketak guztira	64.425	71.974	39.714	176.114	Pagos a cuenta
KUOTA DIFERENTZIALA	83.476	362.387	135.746	581.609	CUOTA DEL EJERCICIO

KOADROA / CUADRO IV.40

Aurkeztutako aitorpenen % 4,4 zergak Ogasun bat baino gehiagotan ordaintzen dituzten erakundeek izan ziren. Hala ere, erakunde kopuru txiki horrek hiru lurralde historikoetako kuota efektibo positiboaren % 38,5 pilatu zuen.

El 4,4% de las declaraciones presentadas corresponden a entidades que tributan en varias Haciendas. Este reducido número de entidades aporta, sin embargo, el 38,5% de la cuota efectiva positiva correspondiente al conjunto de los tres Territorios Históricos.

ZERGAK HAINBAT ADMINISTRAZIO-TAN ORDAINTZEN DITUZTEN SOZIE-TATEAK				
SOCIEDADES QUE TRIBUTAN EN MÁS DE UNA ADMINISTRACION				
KONTZEPTU NAGUSIEN PISU ERLATIBOA LURRALDE HISTORIKOKA. 2007				
PESO RELATIVO DE LOS PRINCIPALES CONCEPTOS POR TERRITORIOS HISTÓRICOS				
	ARABA ÁLAVA	BIZKAIA	GIPUZKOA	
AITORPEN-KOPURUA	27,4	45,8	26,8	NÚMERO DE DECLARACIONES
Likidazio-oinarri positiboa	17,4	59,0	23,6	Base liquidable positiva
Likidazio-oinarri negatiboa	19,9	66,7	13,4	Base liquidable negativa
LIKIDAZIO-ONARRIA	17,2	58,5	24,3	BASE LIQUIDABLE
KUOTA OSOA	17,4	59,6	23,1	CUOTA ÍNTEGRA
Kenkari Zergapetze Bikoitzagatik	12,0	65,5	22,4	Deducción doble imposición
Hobariak	9,8	46,7	43,5	Bonificaciones
Kenkariak	19,7	58,5	21,8	Deducciones
KUOTA EFEKTIBO POSITIBOA	19,5	57,3	23,2	CUOTA EFECTIVA POSITIVA

KOADROA / CUADRO IV.41

Lurralde historiko bakoitzean aurkeztutako aitorpen kopuru osoaren proportzioan, Araba izan zen zergak Administrazio bat baino gehiagotan aurkeztu zituzten erakundeek aitorpen kopuru gehiena aurkeztu zen lurraldea, bertan, % 7,8 baino gehiago izan ziren, Bizkaia eta Gipuzkoan aldi, ez ziren % 4 baino gehiago izan.

Proporcionalmente al número total de declaraciones presentadas en cada Territorio Histórico, Álava es el territorio donde más declaraciones han presentado las entidades que tributan en más de una Administración, más del 7,8%, mientras que en Bizkaia y Gipuzkoa no alcanzan el 4%.

Azkenik, IV.42 Koadroan 2007ko ekitaldiko likidazio finkatuari buruzko datuak jaso dira

Por último, se presenta en el Cuadro IV.42 la liquidación consolidada del ejercicio 2007

eta erakundeek aplikatutako araudiaren arabera (foru araudia edo lurralde erkideekoa) bereizi dira.

Aitorpenen % 3k lurralde erkideeko araudia aplikatu zuten. Aitorpen horiek likidazio-oinarriaren % 18,5 baino gehiago pilatu zuten, kuota osoaren % 19 eta kuota efektiboaren % 24 baino gehiago suposatu zuten.

diferenciando la normativa aplicada por las entidades, normativa foral o normativa de territorio común.

El 3% de las declaraciones aplican normativa de territorio común. Estas declaraciones acumulan el 18,5% de la base liquidable, superan el 19% de la cuota íntegra y el 24% de la cuota efectiva.

SOZIETATEEN GAINEKO ZERGA / 2007 / IMPUESTO SOBRE SOCIEDADES
LIKIDAZIO BATERATUA ERABILITAKO ARAUDIAREN ARABERA / LIQUIDACIÓN CONSOLIDADA SEGÚN NORMATIVA APLICADA

	Foru Araudia Normativa Foral	Estatuko araudia Normativa Común	GUZTIRA TOTAL	
AITORPEN-KOPURUA	65.577	2.108	67.685	NÚMERO DE DECLARACIONES
Likidazio-oinarri positiboa	11.777.208	2.181.550	13.958.759	Base liquidable positiva
Likidazio-oinarri negatiboa	-741.110	85.609	-655.501	Base liquidable negativa
LIKIDAZIO-ONARRIA	8.922.006	2.026.346	10.948.352	BASE LIQUIDABLE
KUOTA OSOA	2.926.496	706.300	3.632.796	CUOTA ÍNTEGRA
Kenkari Zergapetze Bikoitzagatik	936.788	170.766	1.107.554	Deducción doble imposición
Hobariak	29.152	1.134	30.285	Bonificaciones
Kenkariak	468.941	55.896	524.837	Deducciones
KUOTA EFEKTIBO POSITIBOA	1.491.613	478.503	1.970.117	CUOTA EFECTIVA POSITIVA
Konturako ordainketak guztira	289.188	120.544	409.732	Pagos a cuenta
KUOTA DIFERENTZIALA	1.202.426	357.960	1.560.385	CUOTA DIFERENCIAL

Lurralde historikoei dagozkien datuak II.2 eranskineko A3, B3, G3 koadroetan / La información correspondiente a los territorios históricos en el Anexo II.2 cuadros A3, B3 y G3).

KOADROA / CUADRO IV.42

Aitorpenen % 97k foru-arautegia aplikatu zuten, eta kuota likidoaren % 80tik gora eta kuota efektiboaren % 77 ekarri zuten.

El 97% de las declaraciones aplican normativa foral y aportan más del 80% de la cuota líquida y el 77% de la cuota efectiva.

SOZIETATEEN GAINEKO ZERGA / IMPUESTO SOBRE SOCIEDADES
LIKIDAZIO BATERATUAREN OSAGAI NAGUSIEN BILAKAERA
EVOLUCIÓN DE LOS PRINCIPALES CONCEPTOS DE LA LIQUIDACIÓN CONSOLIDADA

URTEAK AÑOS	Likidazio- Oinarri Base Liquidable	Likidazio- Oinarri Positiboa Base Liquidable Positiva	Kuota Osoa Cuota íntegra	Kenkaria Zergapetze Bikoitzagatik Deducción Doble Imposición	Hobariak Bonificac.	Kenkariak Deducciones	Kuota efektiboa Cuota efectiva
2002	2.336.717	5.997.532	1.871.129	492.731	23.868	307.084	1.047.425
2003	5.016.063	7.193.222	2.191.889	699.363	26.457	297.795	1.168.272
2004	6.488.842	8.638.020	2.638.746	668.454	30.424	427.740	1.512.129
2005	7.566.444	9.592.152	2.870.764	717.804	35.030	363.248	1.754.681
2006	9.726.530	11.724.746	3.446.179	951.624	42.944	444.703	2.006.909
2007	10.948.352	12.781.306	3.632.427	1.107.554	30.285	532.820	1.970.117
% 03/02	114,7	19,9	17,1	41,9	10,8	-3,0	11,5
% 04/03	29,4	20,1	20,4	-4,4	15,0	43,6	29,4
% 05/04	16,6	11,0	8,8	7,4	15,1	-15,1	16,0
% 06/05	28,5	22,2	20,0	32,6	22,6	22,4	14,4
% 07/06	12,6	9,0	5,4	16,4	-29,5	19,8	-1,8

Lurralde historikoei dagozkien datuak II.2 eranskineko A4, B4, G4 koadroetan / La información correspondiente a los territorios históricos en el Anexo II.2 cuadros A4, B4 y G4).

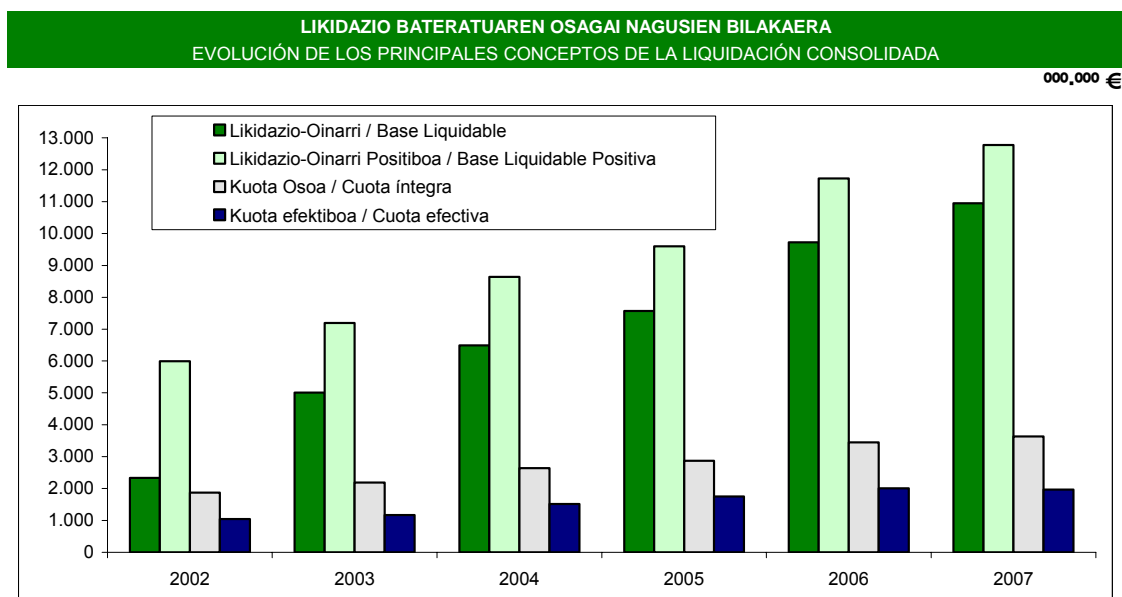
KOADROA / CUADRO IV.43

IV.43 Taulan aitorten bateratuaren kontzeptu nagusien bilakaera ikusten da. 2002n kontzeptu guztiek izan zuten beherakada gailentzen da, zergapetze bikoitzaren ondoriozko kenketa da salbuespen bakarra, % 8,3 hazi baitzen. 2007an, magnitude ia guztiek gehitu dute beren zenbatekoa, batez ere kuotaren kenketek, % 20ren inguruko gehikuntza izan baitute, bai eta zergapetze bikoitza (% 16,4) zuzentzen duten kenketek ere.

Hobariak, aldiz, murriztu egin dute zenbatekoa, 2006ren aldean, % 30 inguru, bai eta kuota efektiboa ere, nahiz eta kuota hori ez zen murrizten 2002tik, eta, gainera, kontuan izanik kuota osoa % 5,4 gehitu dela, aurreko urtearen aldean.

El Cuadro IV.43 muestra la evolución de los principales conceptos de la declaración consolidada. Destaca la variación negativa sufrida en 2002 por todos los conceptos excepto la deducción por doble imposición que creció un 8,3%. En 2007, incrementan su importe casi todas las magnitudes, sobre todo las deducciones de la cuota, con un incremento cercano al 20% y las deducciones que corrigen la doble imposición (16,4%).

En sentido contrario reducen su importe con respecto a 2006, las bonificaciones, cerca del 30% y la cuota efectiva que no veía reducir su importe desde 2002 y teniendo en cuenta que la cuota íntegra se ha incrementado un 5,4 % respecto al año anterior.



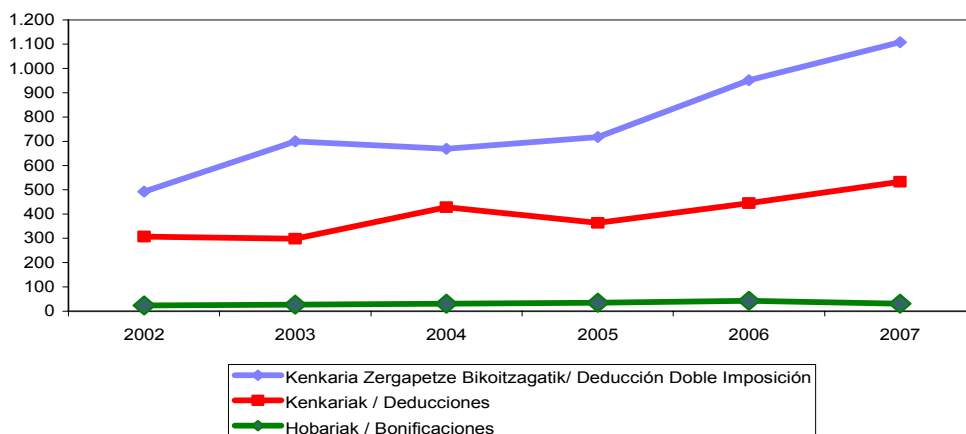
GRAFIKOA / GRÁFICO IV.17

IV.17 Grafikoan eta IV.18 Grafikoan kontzeptuek 2002 eta 2007 urteen artean izan zuten bilakaera ikus daiteke.

En el Gráfico IV.17 y en el Gráfico IV.18 puede apreciarse la evolución entre 2002 y 2007 de los distintos conceptos.

KUOTA OSOAREN GUTXIPENEN BILAKAERA
EVOLUCIÓN DE LAS MINORACIONES DE LA CUOTA ÍNTEGRA

000,000 €



GRAFIKOA / GRÁFICO IV.18

f. Batez besteko tasak: nominala eta efektiboa

Batez besteko tasa nominalak kuota osoa likidazio-oinarri positiboarekin erlazionatzen du. 2007ko ekitaldian hiru lurralde historikoen multzoan % 28,4koa izan zen.

Foru-arauegietako bat aplikatzen duten erakundeentzat, batez besteko tasa nominala % 24,8raino jaitsi zen, eta % 32,4ra igotzen da erakundeek lurralde erkideko araudia aplikatzen dutenean.

f. Tipos medios: nominal y efectivo

El tipo medio nominal relaciona la cuota íntegra con la base liquidable positiva. En el ejercicio 2007, para el conjunto de los tres Territorios Históricos, éste se situó en el 28,4%.

Para las entidades que aplican una de las normativas forales, el tipo medio nominal baja hasta el 24,8% y se eleva al 32,4% cuando las entidades aplican normativa de territorio común.

BATEZ BESTEKO TASA NOMINALA ETA EFEKTIBOA / 2007 / TIPOS MEDIOS NOMINAL Y EFECTIVO

	ARABA ÁLAVA	BIZKAIA	GIPUZKOA	EUSKAL AE C.A. EUSKADI	%
Foru Aldundia bakar batean zergak ordaindu dituzten soz.ak / Sociedades que tributan en una única Diputación Foral					
Batez besteko tasa nominala	26,8	24,2	23,3	24,5	Tipo medio nominal
Batez besteko tasa efektiboa	9,3	12,8	13,3	12,2	Tipo medio efectivo
Batez besteko tasa efektibo zuzendua	24,3	22,1	19,4	21,8	Tipo medio efectivo corregido
Hainbat Administrazioetan zergak ordaindu dituzten soz.ak / Sociedades que tributan en más de una Administración					
Batez besteko tasa nominala	29,8	30,1	29,2	29,8	Tipo medio nominal
Batez besteko tasa efektiboa	21,1	18,2	18,4	18,7	Tipo medio efectivo
Batez besteko tasa efektibo zuzendua	25,1	26,2	25,2	25,8	Tipo medio efectivo corregido
LHko foru-araudia erabiltzen duten sozietateak / Sociedades que aplican la normativa foral del TH					
Batez besteko tasa nominala	26,9	24,8	23,6	24,8	Tipo medio nominal
Batez besteko tasa efektiboa	10,0	13,2	13,2	12,7	Tipo medio efectivo
Batez besteko tasa efektibo zuzendua	24,1	21,9	19,5	21,6	Tipo medio efectivo corregido
Estatuko araudia erabiltzen duten sozietateak / Sociedades que aplican normativa de T. común					
Batez besteko tasa nominala	32,3	32,4	32,3	32,4	Tipo medio nominal
Batez besteko tasa efektiboa	24,8	20,7	23,0	21,9	Tipo medio efectivo
Batez besteko tasa efektibo zuzendua	29,6	30,4	30,5	30,3	Tipo medio efectivo corregido
Aitorpen guztiak / Todas las declaraciones					
Batez besteko tasa nominala	27,6	31,3	24,7	28,4	Tipo medio nominal
Batez besteko tasa efektiboa	12,3	17,5	14,5	15,4	Tipo medio efectivo
Batez besteko tasa efektibo zuzendua	24,8	28,1	20,8	25,0	Tipo medio efectivo corregido

KOADROA / CUADRO IV.44

Batez besteko tasa efektiboak kuota efektiboa likidazio-oinarriarekin lotzen du eta sartzeko kuota bilakatuko den ehunekoa zehazten du. Sozietateen gaineko Zergaren batez besteko tasa efektiboa % 15,4 izan zen, batez besteko tasa nominala baino 13 puntu baxuagoa.

Arautegi-konparaziora itzulita, foru-araudia aplikatu zuten erakundeen batez besteko tasa efektiboa % 12,7ra iritsi zen, eta % 21,9raino igo zen lurralde erkideko araudia aplikatu zutenentzat.

Bestalde, batez besteko tasa efektiboa, lehen esan bezala, ez da Sozietateen gaineko Zerga ordaindu behar duen zergapekoak benetan jasaten duen zerga-zamaren adierazle on bat. Kalkuluan esku hartzen duten osagaietariko batzuek emaitza distortsionatzen dute. Distortsioaren arrazoi nagusietariko bat dibidendu eta plusbalioen zergapetze bikoitzaren ondoriozko kuotaren kenketa da, haiek mozkin berberen gainean zergak behin baino gehiagotan aplikatzea ekiditeko murrizketa tekniko hutsak baitira. Kenketa horren eragina ezabatuz eta batez beteko tasa efektibo berri zuzendu bat kalkulatu, zergapekoaren zergen zama hobeto neurtuko litzateke.

2007ko ekitaldiko batez besteko tasa efektibo zuzendu berri hori eta zergak EAEn ordaintzen dituzten erakundeentzako % 25ekoa izango litzateke, lehengo batez besteko tasa efektibo kalkulatu (% 15,4) bederatzi puntu baino altuagoa, hain zuzen.

Bizkaiko Lurralde Historikoan, tasa efektibo zuzendu berria % 28tik gora igo da; Araban, batez bestekora iristen da, eta Gipuzkoan, azkenik, % 20,8ra iritsi da.

Foru-araudia aplikatzen duten erakundeei dagokienez, tasa efektibo zuzendua % 21,6ra iristen da, hau da, bederatzi ehuneko-puntu lehengo tasa efektiboaren gainetik, eta zortzi puntutik gora igotzen da, % 30,3raino, lurralde erkideko araudia aplikatzen duten erakundeen tasa efektibo berria.

Batez besteko tasen bilakaerari buruzko IV.20 Grafikoan ikusten dugu 2007ko ekitaldian, 2006koan bezala, tasa kalkulatu guztiak jaitsi egin zirela. Funtsezko arrazoa, zergapetze-tasak % 32,6tik % 28ra jaitsi izana tasa

El tipo medio efectivo relaciona la cuota efectiva con la base liquidable, determinando qué porcentaje de la misma se convierte en cuota a ingresar. El tipo medio efectivo del Impuesto sobre Sociedades se situó en el 15,4%, lo que representó una bajada de 13 puntos respecto del tipo medio nominal.

Volviendo a la comparación normativa, el tipo medio efectivo de las entidades que aplicaron normativa foral se situó en el 12,7%, subiendo hasta el 21,9% para las que aplicaron normativa de territorio común.

Ahora bien, el tipo medio efectivo tal como se ha definido con anterioridad no constituye un buen indicador de la carga tributaria real que soporta el contribuyente del Impuesto sobre Sociedades. Algunos de los componentes que intervienen en su cálculo distorsionan el resultado. Una de las principales causas de la distorsión es la deducción en la cuota por doble imposición de dividendos y plusvalías, meras minoraciones técnicas para evitar gravar más de una vez los mismos beneficios. Eliminar el efecto de esta deducción, calculando un nuevo tipo medio efectivo corregido, mediría de forma más satisfactoria la carga tributaria del contribuyente.

Este nuevo tipo medio efectivo corregido relativo al ejercicio 2007 y para el conjunto de las entidades que tributan en la CA de Euskadi sería del 25%, más de nueve puntos porcentuales por encima del anterior tipo medio efectivo calculado (15,4%).

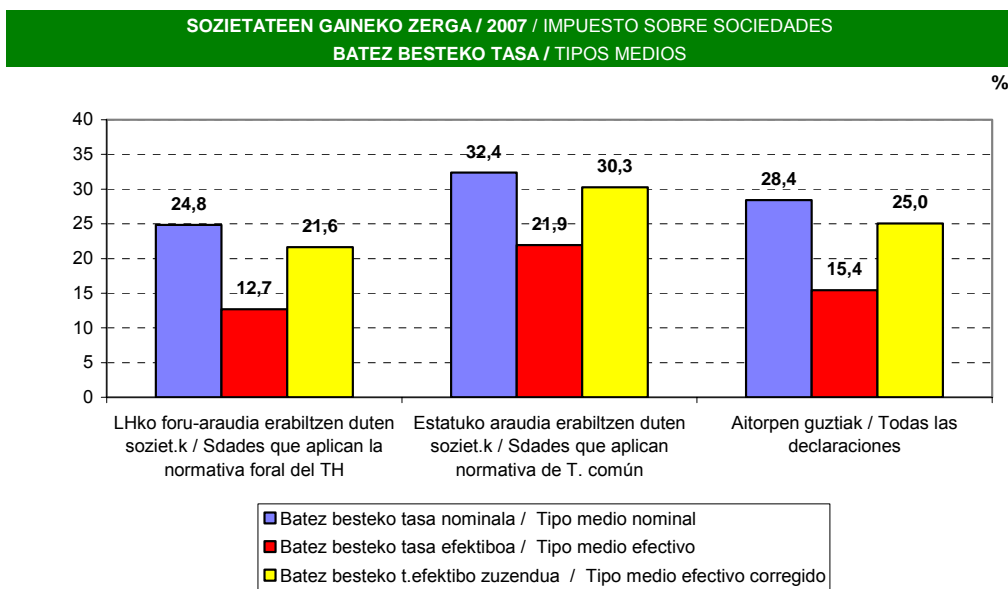
En el Territorio Histórico de Bizkaia el nuevo tipo efectivo corregido se eleva por encima del 28%, en Álava se acerca a la media, mientras en Gipuzkoa baja al 20,8%.

Con respecto a las entidades que aplican normativa foral el tipo efectivo corregido se eleva al 21,6%, nueve puntos porcentuales por encima del anterior tipo efectivo, y se eleva por encima de ocho puntos, hasta el 30,3%, el nuevo tipo efectivo de las entidades que aplican normativa de territorio común.

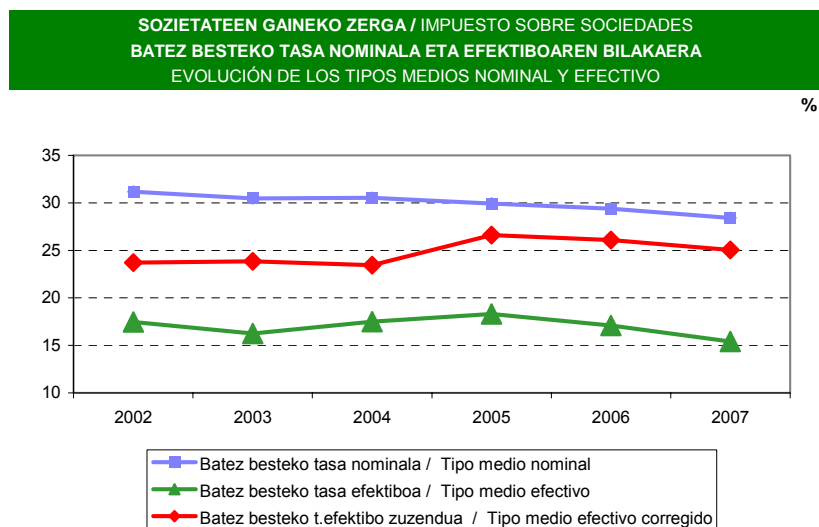
En el Gráfico IV.20 observamos como en el ejercicio 2007, al igual que en 2006, bajan todos los tipos calculados. La razón fundamental, la bajada del tipo general de gravamen del 32,6% al 28% y el

orokorrean eta % 24ko tasa ezarri izana, enpresa txikietarako eta zerga-oinarri guztian aplikatu beharrekoa. Eta horri hobarien iguera erantsi behar zaio; izan ere, hobari horien zenbatekoa % 20 inguru gehitu da, aurreko ekitaldiaren aldean.

establecimiento del tipo del 24% para las pequeñas empresas de aplicación a toda la base imponible. A lo que hay que añadir el ascenso de las deducciones cuyo importe se incrementa cerca del 20% con respecto al ejercicio anterior.



GRAFIKOA / GRÁFICO IV.19



GRAFIKOA / GRÁFICO IV.20

3.a.3. Beste zerga zuzeneko batzuk

a. Ez-egoiliarren Errentaren gaineko Zerga

Zerga zuzenen araubidea aldatzeko prozesuan, xedatu zen soilik zergak ordaintzeko obligazio pertsonalari erantzungo

3.a.3. Otros Impuestos Directos

a. Impuesto sobre la Renta de no Residentes

Dentro del proceso de reforma de la imposición directa, el IRPF y el Impuesto sobre Sociedades pasan a ser impuestos que

diotela PFEZak eta Sozietateen gaineko Zergak. Horiek horrela, Ez-egoiliarren Errentaren gaineko Zergari buruzko foru-arauak eman zituzten foru-aldundiek 1999ko apirilean, Estatuan bizi ez diren pertsona fisiko eta juridikoek euskal lurraldean eskuratutako errenta zerga zuzen moduan zergatzeko.

Horrenbestez, zergak ordaintzeko obligazio erreala arautu zen, funtsezkoa baitzen Euskadik harreman ekonomikoen nazioartekotze-prozesu gorakorrekiko izango duen finantza-harremana zehazteko.

38/1997 Legearen bitartez Kontzertu Ekonomikoa egokitzeak Foru Aldundiak zergen alor honetan zeuzkan eskumenak hedatzea eragin zuen eta ez-egoiliarrek Euskal Herrian sortutako egitate zergapegarrien ondoriozko Oinordetzen gaineko Zerga, PFEZ, Sozietateen gaineko Zerga eta Ondarearen gaineko Zerga biltzen hasi zen.

Ez-egoiliarren Errentaren gaineko Zerga zerga itundua da eta une bakoitzean Estatuak ezartzen dituen arau substantibo eta formalen arabera arautzen da.

Hala ere, egoitza atzerrian daukaten pertsona edo erakundeek Euskal Herrian establezimendu iraunkorrak helbideratuta izanez gero, zerga horren inguruko araudi autonomia aplikatzen zaie pertsona edo erakunde egoiliarrek izanez gero, Sozietateen gaineko Zergaren inguruko araudia aplikatzen bazaie.

Ez-egoiliarren Errentaren gaineko Zergaren oinarritzko foru araudia ondorengo da:

Araba

- Apirilaren 19ko 7/1999 Foru Araua, Ez-egoiliarren Errentaren gaineko Zergari buruzkoa.
- 107/2000 Foru Dekretua, balore negoziagarrien jaulkipenetik eratorritako interesen edo dibidenduen atxikipena egiteko prozedura ezartzekoa, batzuk zein besteak Ez-egoiliarren Errentaren gaineko Zergaren zergadunek establezimendu

gravan sólo la obligación personal de contribuir. Así, las Diputaciones Forales aprobaron en abril de 1999 las respectivas Normas Forales del Impuesto sobre la Renta de no Residentes, como tributo directo que grava la renta obtenida en territorio vasco por las personas físicas y entidades no residentes en el Estado.

De esta forma, quedó regulada la sujeción por obligación real de contribuir, cada vez más importante como consecuencia de la creciente internacionalización de las relaciones económicas a las que el País Vasco no es ajeno.

La adaptación del Concierto Económico mediante la Ley 38/1997 supuso una ampliación de las competencias de las Diputaciones Forales sobre esta figura tributaria, pasando a recaudar el IRPF, el Impuesto sobre Sociedades, el Impuesto sobre el Patrimonio y el Impuesto sobre Sucesiones de los no residentes por los hechos imposables devengados en el País Vasco.

El Impuesto sobre la Renta de no Residentes es un tributo concertado, que se rige por las mismas normas sustantivas y formales que las establecidas en cada momento por el Estado.

No obstante, a los establecimientos permanentes domiciliados en el País Vasco de personas o entidades residentes en el extranjero les será de aplicación la normativa autónoma de este impuesto si en el caso de ser personas o entidades residentes resultara de aplicación la normativa del Impuesto sobre Sociedades.

La normativa foral básica del Impuesto sobre la Renta de no Residentes es la siguiente:

Álava

- Norma Foral 7/1999, de 19 de abril, del Impuesto sobre la Renta de no Residentes.
- Decreto Foral 107/2000, que establece el procedimiento para hacer efectiva la aplicación de retención sobre los intereses o dividendos derivados de la emisión de valores negociables, obtenidos sin mediación de establecimiento permanente

iraunkorrik ez dutela lortutakoak izanik.

por contribuyentes del Impuesto sobre la Renta de no Residentes.

Bizkaia

- Apirilaren 15eko 5/1999 Foru Araua, Ez-egoiliarren Errentaren gaineko Zergari buruzkoa.
- Irailaren 7ko 146/1999 Foru Dekretua, Ez-egoiliarren Errentaren gaineko Zergaren araudia onartzekoa.

Bizkaia

- Norma Foral 5/1999, de 15 de abril, del Impuesto sobre la Renta de no Residentes.
- Decreto Foral 146/1999, de 7 de septiembre, por el que se aprueba el Reglamento del Impuesto sobre la Renta de no Residentes.

Gipuzkoa

- Apirilaren 26ko 2/1999 Foru Araua, Ez-egoiliarren Errentaren gaineko Zergari buruzkoa.
- Maiatzaren 11ko 49/1999 Foru Dekretua, Ez-egoiliarren Errentaren gaineko Zergaren araudia onartzekoa.

Gipuzkoa

- Norma Foral 2/1999, de 26 de abril, del Impuesto sobre la Renta de no Residentes.
- Decreto Foral 49/1999, de 11 de mayo, por el que se aprueba el Reglamento del Impuesto sobre la Renta de no Residentes.

IV.45 Taulan lurralde historikoetan 2003-2008 aldian bildutako zenbatekoaren bilakaera jaso da, eta bertan erakusten da urte arteko hazkundea % 7ren ingurukoa izan dela azken urtean, bildutako zenbatekoak aurreko urteetan izan zituen hazkundetasetatik urrun.

El Cuadro IV.45, que recoge la evolución de la recaudación por Territorios Históricos en el período 2003-2008, muestra una tasa de crecimiento interanual que ronda el 7% en el último año, lejos de las tasas de crecimiento que experimentó la recaudación en años anteriores.

2008. urtean, Estatuan bizi ez diren pertsona fisiko eta juridikoek euskal lurraldean eskuratutako errenta zerga zuzen moduan zergapetzen duen zuzeneko zergaren bilketak 188 miloi euroren inguruko zenbatekoa iritsi du.

En el año 2008, la recaudación del tributo directo que grava la renta obtenida en territorio vasco por las personas físicas y entidades no residentes en el Estado ha alcanzado un importe cercano a los 188 millones de euros.

Hala ere, gehikuntza handia jasan duen arren, zerga honek zerga itundu guztien bilketaren ehuneko-pisua justu-justu iritsi da % 1,5era. Igoera hori ez da izan hori baino handiagoa.

No obstante, a pesar de este gran incremento, su peso porcentual de la recaudación de este impuesto sobre el total por tributos concertados apenas alcanza el 1,5%.

Lurralde bakoitzeko bilketaren banaketa analizatuz, Bizkaian Euskal Autonomia Erkidegoko bilketaren % 89,5 jaso zela ikusten dugu; Gipuzkoan, aldiz, bilketa % 4,9koa izan da, eta Arabakoa, gainerako % 5,6a.

Analizando la distribución de la recaudación por territorios se aprecia que Bizkaia representa el 89,5% de la recaudación en la Comunidad Autónoma de Euskadi, mientras la recaudación en Gipuzkoa representa un 4,9% y la de Álava el 5,6% restante.

Lurralde bakoitzean bilketaren hazkundea oso desberdina izan da. Horrela, Bizkaian % 5,1eko hazkunde eskasa izan du, 2006. urteko % 160ko gehikuntza handitik urrun.

El crecimiento de la recaudación por territorios ha sido muy desigual. Así, en Bizkaia experimentó un crecimiento de tan solo 5,1%, lejos del incremento superior al

Araban, zerga-bilketa % 14,3 gehitu zen (aurreko urteko % 106ren aldean), eta % 33,4, Gipuzkoan.

Azken lau urteetan, jarraian, zerga honek egindako diru-bilketa nabarmen handitu da hiru lurralde historikoetan, eta, batik bat, Bizkaian.

160% del año 2006. En Álava la recaudación se incrementó un 14,3% (frente al 106% del año anterior) y un 33,4% en Gipuzkoa.

En los últimos años, de modo consecutivo este impuesto aumenta notablemente su recaudación en los tres Territorios Históricos y especialmente en Bizkaia.

Ez-egoiliarren Errentaren gaineko Zerga / Impuesto sobre la Renta de no Residentes				
Diru-bilketaren bilakaera lurralde historikoka				
Evolución de la recaudación por territorios históricos				
	ARABA ÁLAVA	BIZKAIA	GIPUZKOA	EUSKAL AE C.A. DE EUSKADI
2003	2.466	9.149	2.623	14.238
2004	2.711	25.021	3.207	30.938
2005	3.392	38.333	4.303	46.028
2006	4.422	61.181	4.944	70.547
2007	9.130	159.781	6.890	175.801
2008	10.433	167.945	9.194	187.572
% 04/03	9,9	173,5	22,2	117,3
% 05/04	25,1	53,2	34,2	48,8
% 06/05	30,4	59,6	14,9	53,3
% 07/06	106,5	161,2	39,4	149,2
% 08/07	14,3	5,1	33,4	6,7

KOADROA / CUADRO IV.45

b. Oinordetza eta Dohaintzen gaineko Zerga

Araudi autonomoko zerga itundua da Oinordetza eta Dohaintzen gaineko Zerga. Foru-aldundiei dagokie zerga hori ordainaraztea haien lurralde-eremuan, baldin eta oinordetzaren kausatzaileak Euskadin bazuen ohiko bizilekua, dohaintutako ondasun higiezinak euskal lurraldean badaude eta dohaintutako ondasunen eta eskubideen dohaintza-emaileak euskal lurraldean badu ohiko bizilekua.

Araudi autonomopeko zerga izan arren, foru-aldundiek lurralde erkideko arauak aplikatuko dituzte, baldin eta 5 urte baino gutxiago pasa badira kausatzaileak edo dohaintza-hartzaileak egoitza Euskadin eskuratu zuenetik zerga ordaindu beharra sortu den arte. Hauek dira zerga hori arautzen duten arauak:

Araba

- Maiatzaren 16ko 11/2005 Foru Araua, Oinordetza eta Dohaintzen gaineko Zergari buruzkoa.

b. Impuesto sobre Sucesiones y Donaciones

El Impuesto sobre Sucesiones y Donaciones es un impuesto concertado de normativa autónoma. Su exacción corresponde a las Diputaciones Forales dentro de su ámbito territorial cuando, en las sucesiones, el causante tenga su residencia habitual en el País Vasco y cuando, en las donaciones de bienes inmuebles, éstos radiquen en el territorio vasco, y en las de los demás bienes y derechos, cuando el donatario tenga su residencia habitual en dicho territorio.

A pesar de tratarse de un tributo de normativa autónoma, existe la salvedad de que las Diputaciones Forales apliquen las normas de territorio común, cuando el causante o donatario hubiese adquirido la residencia en el País Vasco con menos de cinco años de antelación a la fecha de devengo del Impuesto. La normativa que regula este Impuesto es la siguiente:

Álava

- Norma Foral 11/2005, de 16 de mayo, del Impuesto sobre Sucesiones y Donaciones.

- 74/2006 Foru Dekretua, azaroaren 29ko Diputatuen Kontseiluarena. Honen bidez, Oinordetzen eta Dohaintzen gaineko Zergaren arautegia onartu zen.

Bizkaia

- Ekainaren 22ko 3/1993 Foru Dekretu Araugilea, Oinordetza eta Dohaintzen gaineko Zergari buruzkoa den otsailaren 15eko 2/1989 Foru Arauaren Testu Bategina onartzekoa.
- Ekainaren 5eko 107/2001 Foru Dekretua, Oinordetza eta Dohaintzen gaineko Zergaren Erregelamendua onartzekoa.

Gipuzkoa

- Urtarrilaren 11ko 3/1990 Foru Araua, Oinordetza eta Dohaintzen gaineko Zergari buruzkoa.
- Azaroaren 15eko 85/1994 Foru Dekretua, Oinordetza eta Dohaintzen gaineko Zergaren Erregelamendua onartzekoa.

Oinordetza eta Dohaintzen gaineko Zergaren diru-bilketak, bi urtean atzeraldian pasa ondoren, 2008an % 7tik gorako gehikuntza jasan du.

Arabako Lurralde Historikoak jasan du zerga horren bidezko bilketaren gehikuntzarik handiena, ia % 20koa. Atzetik du Gipuzkoa, % 17,4rekin, eta Bizkaian zerga-bilketa ia ez da aldatu, aurreko urtekoaren aldean.

2008an zerga horren bilketa zerga itunduen bilketa osoaren % 0,6 izan zen; hamarren batzuk 2007ko ehunekoaren gainetik.

2003-2008 epean bilketak lurralde historiko bakoitzean izan zuen bilakaera IV.46 Koadroan eta IV.21 Grafikoan jaso da.

- Decreto Foral 74/2006, del Consejo de Diputados de 29 de noviembre, que aprueba el Reglamento del Impuesto sobre Sucesiones y Donaciones.

Bizkaia

- Decreto Foral Normativo 3/1993, de 22 de junio, por el que se aprueba el Texto Refundido de la Norma Foral 2/1989, de 15 de febrero, del Impuesto de Sucesiones y Donaciones.
- Decreto Foral 107/2001, de 5 de junio, por el que se aprueba el Reglamento del Impuesto de Sucesiones y Donaciones.

Gipuzkoa

- Norma Foral 3/1990, de 11 de enero, del Impuesto de Sucesiones y Donaciones.
- Decreto Foral 85/1994, de 15 de noviembre, por el que se aprueba el Reglamento del Impuesto de Sucesiones y Donaciones.

La recaudación por el Impuesto sobre Sucesiones y Donaciones, tras dos años en recesión, en 2008 ha experimentado un incremento superior al 7%.

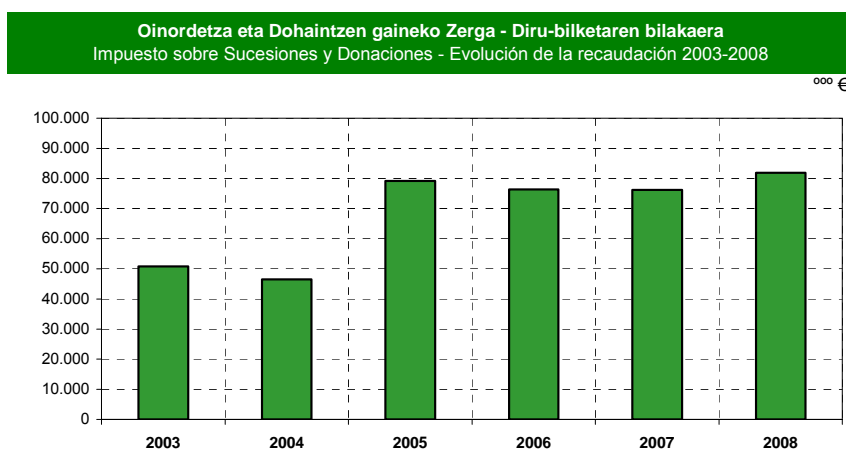
El Territorio Histórico de Álava ha experimentado el mayor incremento de la recaudación por este impuesto, casi un 20%. Le sigue Gipuzkoa con un 17,4% y en Bizkaia la recaudación prácticamente no varía respecto al año anterior.

La recaudación de este Impuesto representó en 2008 el 0,6% de la recaudación total por tributos concertados; unas décimas más alto que el porcentaje del 2007.

La evolución de la recaudación por Territorios Históricos en el período 2003-2008 se muestra en el Cuadro IV.46 y en el Gráfico IV.21 siguientes.

Oinordetza eta Dohaintzen gaineko Zerga / Impuesto sobre Sucesiones y Donaciones				
Diru-bilketaren bilakaera lurralde historikoka				
Evolución de la recaudación por territorios históricos				
	ARABA ÁLAVA	BIZKAIA	GIPUZKOA	EUSKAL AE C.A. DE EUSKADI
2003	6.060	27.931	16.800	50.792
2004	5.864	24.532	16.061	46.458
2005	8.591	45.654	24.873	79.118
2006	7.317	46.655	22.376	76.348
2007	8.410	45.631	22.123	76.164
2008	10.071	45.789	25.969	81.829
% 04/03	-3,2	-12,2	-4,4	-8,5
% 05/04	46,5	86,1	54,9	70,3
% 06/05	-14,8	2,2	-10,0	-3,5
% 07/06	14,9	-2,2	-1,1	-0,2
% 08/07	19,8	0,3	17,4	7,4

KOADROA / CUADRO IV.46



GRAFIKOA / GRÁFICO IV.21

c. Ondarearen gaineko Zerga

Kontzertu Ekonomikoan Ondarearen gaineko Zerga arautegi autonomoko zerga itundua dela ezartzen da. Hala ere, Kontzertu hori egokitu, aldatu eta zabaltzen duen 38/1997 Legea indarrean sartu arte, lurralde erkideean indarrean dauden arauak aplikatu ziren, aitorpenak-autoliquidazioak aurkezteko eredu eta epeen eta ekitaldiaren barruan diru-sarreraren modalitateen inguruko alorretan izan ezik.

Foru-aldundiei ala Estatuari dagokie hura ordainaraztea, zergadunak PFEZa zerga-administrazio bati ala besteari ordaindu behar dion erreparatuta. Horretarako, ez da kontuan hartzen zer lurraldetan dauden zergadunaren ondareko elementuak. Hau da zergari aplikatzekoa zaion oinarrizko foru-araudia:

c. Impuesto sobre el Patrimonio

En el Concerto Económico se establece que el Impuesto sobre el Patrimonio es un tributo concertado de normativa autónoma. No obstante, hasta la entrada en vigor de la Ley 38/1997 por la que se adapta, modifica y amplía dicho Concerto, se aplicaron las normas vigentes en territorio común, excepto en lo relativo a modelos y plazos de presentación de las declaraciones-autoliquidaciones.

El Impuesto sobre el Patrimonio es exigido por las Diputaciones Forales o por el Estado, según que el contribuyente esté sujeto por IRPF a una u otra Administración tributaria, con independencia del territorio donde radiquen los elementos patrimoniales. La normativa foral de aplicación es la siguiente:

Araba

- Ondarearen gaineko Zergari buruzko abenduaren 11ko 23/1991 Foru Araua.
- 160/1999 Foru Dekretua, abenduaren 21ekoa, Diputatuen Kontseiluarena, erregelamendu-garapen berria ematen diona Ondarearen gaineko Zerga arautzen duen Foru Arauaren 4 artikuluko 10 atalari, jarduera ekonomiko bat garatzeko beharrezkoak diren pertsona fisikoen hainbat ondasun eta eskubideen salbuespenari buruzkoa eta hainbat entitateetako partaidetzaren salbuespenari buruzkoa denari.

Bizkaia

- Ondarearen gaineko Zergari buruzko abenduaren 17ko 11/1991 Foru Araua.
- 207/1999 Foru Dekretua, abenduaren 21ekoa, Ondarearen gaineko Zergaren salbuespena aplikatzeko enpresa eta lanbide jarduerak eta entitateetako partaidetzak bete beharreko beharkizun eta baldintzak zehazten dituena.

Gipuzkoa

- Ondarearen gaineko Zergari buruzko abenduaren 27ko 14/1991 Foru Araua.
- 118/1999 Foru Dekretua, abenduaren 21ekoa, Ondarearen gaineko Zergaren salbuespena aplikatzeko enpresa eta lanbide jarduerak eta entitateetako partaidetzak bete beharreko beharkizun eta baldintzak zehazten dituena.

Gerora aldatu bazen ere, zerga-salbuespen berri bat onartu zen 1994 ekitaldian, pertsona fisikoen ondasun eta eskubideengan aplikatzekoa; betiere, pertsona horrek ohikotasunez enpresa-jarduera bat egiten badu eta jarduera hori pertsonala eta zuena izateaz gain, haren errenta-iturri nagusia bada. Zerga-salbuespena egingo zaie, halaber, enpresa-jarduerak egiten dituzten entitateei, baldin eta horien jabeek, enpresaren kapitalaren % 5 baino gehiago izanda, enpresaren zuzendaritza bere gain badaramate. Azken kasu horretan,

Álava

- Norma Foral 23/1991, de 11 de diciembre, del Impuesto sobre el Patrimonio.
- Decreto Foral 160/1999, del Consejo de Diputados de 21 de diciembre, que da nuevo desarrollo reglamentario a lo dispuesto en el apartado 10 del artículo 4 de la Norma Foral reguladora del Impuesto sobre el Patrimonio, sobre la exención de determinados bienes y derechos de las personas físicas necesarios para el desarrollo de su actividad económica, así como la exención de las participaciones en determinadas entidades.

Bizkaia

- Norma Foral 11/1991, de 17 de diciembre, del Impuesto sobre el Patrimonio.
- Decreto Foral 207/1999, de 21 de diciembre, por el que se determinan los requisitos y condiciones de las actividades y profesiones y de las participaciones en entidades para la aplicación de las exenciones en el Impuesto sobre el Patrimonio.

Gipuzkoa

- Norma Foral 14/1991, de 27 de diciembre, del Impuesto sobre el Patrimonio.
- Decreto Foral 118/1999, de 21 de diciembre, por el que se determinan los requisitos y condiciones de las actividades y profesiones y de las participaciones en entidades para la aplicación de las exenciones en el Impuesto sobre el Patrimonio.

En el ejercicio 1994 se incorporó una nueva exención, luego reformada, para los bienes y derechos pertenecientes a personas físicas, necesarios para el ejercicio de una actividad empresarial realizada de forma habitual, personal, directa y que constituya la principal fuente de renta, así como para las participaciones en entidades que realicen actividades empresariales, siempre que el propietario, cuya participación debe superar el 5% del capital, ejerza efectivamente la dirección de la empresa (además del

betetzekoak izango dira beste baldintza batzuk ere.

Salbuetsitako gutxieneko kopurua aldatzea eta zergaren tarifa inflazioari egokitzea izan ziren 1995ean eta 1996an egindako aldaketa nabarmenenak. Bigarrena izan zen, zalantzarik gabe, adierazgarriena, ez baitzen tarifen eskala aldatu foru-arauak 1991n onartu zirenetik.

Familiako enpresetan parte hartzeagatiko salbuespenak handitu ziren 1997an eta 1998an. Hala, familia-taldearen partaidetza bateratua bigarren gradura arte zabaldu zen, eta horixe bera egin zen bi ezkontideek komunean zituzten enpresa-aktiboen partaidetzarekin. Lurralde historikoetako foru-arauen erregelamendu-garapena eguneratu zen 1999an, PFEZaren eta Sozietateen gaineko Zergaren aldaketetara egokitzeko.

2000ko zerga-ekitaldian, ohiko etxebizitzari lotutako salbuespen berri bat sortu zen, hari gehieneko zenbateko bat esleituz.

Hurrengo urteetan aitortpena egiteko betebeharrari buruzko zenbatekoak, gutxienezko salbuetsia eta ohiko etxebizitzaren ondoriozko salbuespena eguneratu eta aldatu ziren. Halaber, 2003an Zergaren kuota osoaren muga murriztu zen, eta PFEZren zerga-oinarri orokorrari dagokion kuotaren zatiarekin batera, ezingo da PFEZren zerga-oinarri orokorraren % 60 baino gehiago izan (lehen, ezarrita zegoen muga % 70a zen).

2004an salbuetsitako gutxieneko zenbatekoa zela eta, zerga-oinarriaren murrizketaren zenbatekoa ez da berbera izan hiru lurralde historikoetan. Salbuetsitako gutxieneko zenbateko hori Araban 175.340 eurokoa da; Bizkaia eta Gipuzkoan, berriz, 187.680,00 eurokoa da.

Zenbateko bien alde hori 2005ean ezabatu zen, hiru lurralde historikoetan 191.440 euroko gutxieneko salbuetsia ezarri zen eta 2006an 195.270 euroraino igo zen.

Salbuetsitako gutxienekoak inflazioaren eraginak arintzeko igotzearekin batera, tarifaren deflaktazioa gertatu zen.

cumplimiento de otros requisitos).

Los cambios más significativos en 1995 y 1996 tuvieron que ver con la ampliación del mínimo exento y la adaptación a la inflación de la tarifa del Impuesto, modificación de la escala que no se había producido desde la aprobación de las Normas Forales en 1991.

En 1997 y 1998 se amplió la exención por participaciones en empresas familiares, contemplando la participación conjunta del grupo familiar, hasta el segundo grado, y a los activos empresariales comunes a ambos cónyuges. En 1999 los Decretos Forales de cada territorio actualizaron el desarrollo reglamentario, incorporando las modificaciones introducidas por el IRPF y el Impuesto sobre Sociedades.

En el ejercicio 2000 se incorporó una nueva exención por vivienda habitual con un importe máximo.

En los años siguientes se actualizan y modifican los importes respecto a la obligación de declarar, el mínimo exento y la exención por vivienda habitual. Así mismo, en 2003 se redujo el límite de la cuota íntegra del Impuesto, que conjuntamente con la parte de la cuota correspondiente a la base imponible general del IRPF, no podrá exceder del 60% de la base imponible general del IRPF (anteriormente el límite estaba fijado en el 70%).

En el año 2004 el importe de la reducción de la base imponible en concepto de mínimo exento no ha sido el mismo en los tres territorios históricos. Este mínimo exento es de 175.340 euros en Álava y de 187.680,00 euros en Bizkaia y Gipuzkoa.

Esta diferencia fue suprimida para el año 2005 en el que los tres territorios históricos fijaron el mínimo exento en 191.440 euros y se incremento para el año 2006 a 195.270 euros.

Esta elevación de los mínimos exentos para contrarrestar los efectos de la inflación, se ha visto acompañada de la deflactación de la tarifa.

Hiru lurralde historikoetako karga eskala, 2003tik hiruen artean desberdintasunik izan ez duena, azken urteotan % 2ka deflaktatzen joan da.

La escala de gravamen de los tres territorios históricos, que desde el año 2003 no presenta diferencias entre ellas, ha venido deflactándose al ritmo del 2% en estos últimos años.

Azkenik, 2008. urtean, Arabako eta Bizkaiko lurralde historikoek zerga hori araupetzen dituzten arauak indargabetu zituzten, eta 2008ko urtarrilaren 1etik izan zituen ondorioak.

Por último, en el año 2008, los Territorios Históricos de Álava y Bizkaia derogaron las normas que regulan este impuesto con efectos desde el 1 de enero de 2008.

Gipuzkoako Lurralde Historikoan, zergak indarrean jarraitu zuen 2008an, eta 2009an indargabetu egin zen, eta urte horretako urtarrilaren 1ean izan zituen ondorioak.

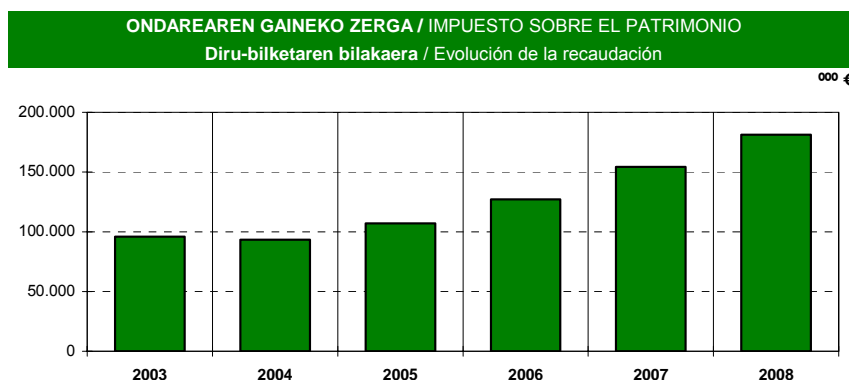
En el Territorio Histórico de Gipuzkoa, el Impuesto siguió en vigor en 2008, derogándose en 2009 con efectos desde el 1 de enero de ese año.

IV.47 Koadroan eta IV.22 Grafikoan lurralde historikoetariko bakoitzaren eta Euskal Autonomia Erkidegoko bilketaren bilakaera jaso da.

El Cuadro IV.47 y el Gráfico IV.22 muestran la evolución de la recaudación en cada uno de los Territorios Históricos y para el conjunto de la Comunidad Autónoma.

ONDAREAREN GAINEKO ZERGA / IMPUESTO SOBRE EL PATRIMONIO DIRU-BILKETAREN BILAKAERA LURRALDE HISTORIKOKA EVOLUCIÓN DE LA RECAUDACIÓN POR TERRITORIOS HISTÓRICOS				
	ARABA ÁLAVA	BIZKAIA	GIPUZKOA	EUSKAL AE C.A. DE EUSKADI
2003	11.066	55.203	29.729	95.998
2004	10.739	53.203	29.475	93.417
2005	12.447	59.023	35.522	106.991
2006	14.507	71.875	40.687	127.069
2007	16.548	88.692	49.056	154.296
2008	18.563	106.146	56.600	181.309
% 04/03	-3,0	-3,6	-0,9	-2,7
% 05/04	15,9	10,9	20,5	14,5
% 06/05	16,6	21,8	14,5	18,8
% 07/06	14,1	23,4	20,6	21,4
% 08/07	12,2	19,7	15,4	17,5

KOADROA / CUADRO IV.47



GRAFIKOA / GRÁFICO IV.22

Zerga-bilketak % 17,5eko hazkundera jasan du, eta bilketa 180 milioi eurotik gorakoa izanda, zergaren ibilbidearen bilketa-mailarik altuena, eta hori neurri handi batean Espainiako burtsan, 2007ko itxieran, bosgarren urtez jarraian, lortutako emaitza onaren isla da.

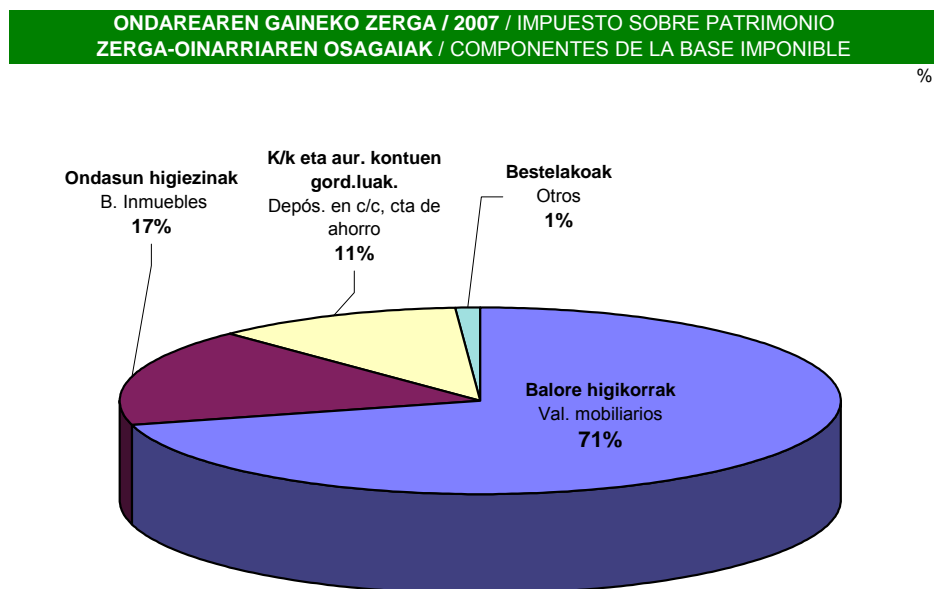
La recaudación ha experimentado un crecimiento del 17,5%, superando los 180 millones de euros, el nivel recaudatorio más alto de su trayectoria, lo que es en gran parte el reflejo del buen resultado obtenido por quinto año consecutivo al cierre de 2007 en la bolsa española.

ONDAREAREN GAINEKO ZERGA / 2007 / IMPUESTO SOBRE EL PATRIMONIO ZERGA-OINARRIAREN OSAGAIK / COMPONENTES DE LA BASE IMPONIBLE									
KONTZEPTUAK	ARABA ÁLAVA		BIZKAIA		GIPUZKOA		EUSKAL AE C.A. DE EUSKADI		CONCEPTOS
	Zenbatekoa Importe	%	Zenbatekoa Importe	%	Zenbatekoa Importe	%	Zenbatekoa Importe	%	
Ondasun higiezinak	1.180.660	26,7	2.865.991	14,1	2.417.302	18,1	6.463.954	16,9	Bienes Inmuebles
Enpresa eta lanbide jarduerak	17.934	0,4	25.816	0,1	44.307	0,3	88.057	0,2	Activ. empres. y profesionales
K/k eta aur. kontuen gord.luak.	584.858	13,2	1.838.216	9,0	1.842.397	13,8	4.265.471	11,2	Depós. En c/c, cta de ahorro.
Balore higikorrek	2.499.062	56,5	15.551.979	76,3	8.954.010	66,9	27.005.051	70,7	Valores mobiliarios
Bizitza aseguruak	103.315	2,3	238.791	1,2	180.469	1,3	522.575	1,4	Seguros de Vida
Bestelakoak	237.729	5,4	704.013	3,5	373.922	2,8	1.315.664	3,4	Otros
Zorrak	-200.231	-4,5	-849.485	-4,2	-425.619	-3,2	-1.475.335	-3,9	Deudas
GUZTIRA	4.423.328	100,0	20.375.321	100,0	13.386.787	100,0	38.185.436	100,0	TOTAL

KOADROA / CUADRO IV.48

Zerga-elementuen eta lurraldeen arabera zehaztuta adierazten dute IV.48 Koadroak eta IV.23 Grafikoa 2007 ekitaldiko zerga-oinarria. Ondasun higiezinak eta balore higikorrek osatu zuten, urte horretan, zergaren zerga-oinarriaren % 88.

En el Cuadro IV.48 y el Gráfico IV.23 se desglosa, por componentes y territorios, la base imponible correspondiente al ejercicio 2007. Bienes inmuebles y valores mobiliarios supusieron el 88% de la base imponible del impuesto



GRAFIKOA / GRÁFICO IV.23

2007ko ekitaldiari buruzko aitortpenak 37.386 izan ziren, hau da, urte horretan aurkeztutako PFEZ aitortpenen % 3,3. Aitortpen kopururik handiena 300 eta 600 mila euro arteko tartean pilatu zen, % 36,2, hain

El número total de declaraciones de 2007 ascendió a 37.386, representando el 3,3% de las declaraciones presentadas por el IRPF de dicho año. El mayor número de declaraciones se concentró en el intervalo comprendido

zuzen. Hala ere, 1.500 mila euro baino gehiagoko tartean pilatu zen zerga-oinarri garbiaren % 52 eta kuota likidoaren % 76. Kontzeptu horiei buruzko datu gehiago jaso dira IV. 49, 50 eta 51 Koadroetan.

entre 300 y 600 miles de euros, 36,2%. Sin embargo, fue el tramo superior a 1.500 miles de euros, donde se acumuló el 52% de la base imponible neta y el 76% de la cuota líquida. Más datos referidos a estos conceptos en los Cuadros IV. 49, 50 y 51.

ONDAREAREN GAINEKO ZERGA / 2007 / IMPUESTO SOBRE EL PATRIMONIO												
AITORPEN KOPURUA / NÚMERO DE DECLARACIONES												
000 €												
Zerga-Oinarria Base Imponible	ARABA ÁLAVA			BIZKAIA			GIPUZKOA			EUSKAL AE C.A. DE EUSKADI		
	000 €	Kopurua Número	%	% Met./ Ac.	Kopurua Número	%	% Met./ Ac.	Kopurua Número	%	% Met./ Ac.	Kopurua Número	%
< 90	112	2,1	2,1	101	0,6	0,6	141	1,0	1,0	354	0,9	0,9
90 - 120	41	0,8	2,9	30	0,2	0,7	75	0,5	1,5	146	0,4	1,3
120 - 150	48	0,9	3,8	50	0,3	1,0	93	0,6	2,1	191	0,5	1,8
150 - 300	894	17,1	20,9	2.425	13,8	14,8	2.674	18,4	20,5	5.993	16,0	17,9
301 - 600	1.952	37,3	58,2	6.124	34,7	49,5	5.474	37,7	58,2	13.550	36,2	54,1
601 - 1.500	1.649	31,5	89,7	5.924	33,6	83,1	4.297	29,6	87,8	11.870	31,7	85,9
> 1.500	537	10,3	100,0	2.980	16,9	100,0	1.765	12,2	100,0	5.282	14,1	100,0
GUZTIRA / TOTAL	5.233	100,0		17.634	100,0		14.519	100,0		37.386	100,0	

KOADROA / CUADRO IV.49

ONDAREAREN GAINEKO ZERGA / 2007 / IMPUESTO SOBRE EL PATRIMONIO												
ZERGA-OINARRIA / BASE IMPONIBLE												
000 €												
Zerga-Oinarria Base Imponible	ARABA ÁLAVA			BIZKAIA			GIPUZKOA			EUSKAL AE C.A. DE EUSKADI		
	000 €	Zenbatekoa Importe	%	% Met./ Ac.	Zenbatekoa Importe	%	% Met./ Ac.	Zenbatekoa Importe	%	% Met./ Ac.	Zenbatekoa Importe	%
< 90	2.174	0,0	0,0	4.323	0,0	0,0	-1.992	0,0	0,0	4.504	0,0	0,0
90 - 120	4.769	0,1	0,2	3.166	0,0	0,0	7.970	0,1	0,0	15.905	0,0	0,1
120 - 150	6.500	0,1	0,3	6.796	0,0	0,1	12.682	0,1	0,1	25.978	0,1	0,1
150 - 300	236.626	5,3	5,7	599.342	2,9	3,0	657.654	4,9	5,1	1.493.622	3,9	4,0
301 - 600	877.626	19,8	25,5	2.675.975	13,1	16,1	2.360.658	17,6	22,7	5.914.259	15,5	19,5
601 - 1.500	1.491.794	33,7	59,2	5.474.027	26,9	43,0	3.936.562	29,4	52,1	10.902.382	28,6	48,1
> 1.500	1.803.839	40,8	100,0	11.611.693	57,0	100,0	6.413.253	47,9	100,0	19.828.785	51,9	100,0
GUZTIRA / TOTAL	4.423.328	100,0		20.375.321	100,0		13.386.787	100,0		38.185.436	100,0	

KOADROA / CUADRO IV.50

ONDAREAREN GAINEKO ZERGA / 2007 / IMPUESTO SOBRE EL PATRIMONIO													
KUOTA LIKIDOA / CUOTA LÍQUIDA													
000 €													
Zerga-Oinarria Base Imponible	ARABA ÁLAVA			BIZKAIA			GIPUZKOA			EUSKAL AE C.A. DE EUSKADI			
	000 €	Zenbatekoa Importe	%	% Met./ Ac.	Zenbatekoa Importe	%	% Met./ Ac.	Zenbatekoa Importe	%	% Met./ Ac.	Zenbatekoa Importe	%	% Met./ Ac.
< 90													
90 - 120													
120 - 150										0	0,0	0,0	
150 - 300		121	0,7	0,7	250	0,2	0,2	258	0,5	0,5	628	0,3	0,3
301 - 600		1.186	6,6	7,3	3.337	3,1	3,4	2.856	5,1	5,6	7.380	4,1	4,4
601 - 1.500		5.023	28,1	35,4	17.756	16,6	19,9	12.481	22,3	27,8	35.261	19,5	23,9
> 1.500		11.545	64,6	100,0	85.661	80,1	100,0	40.454	72,2	100,0	137.661	76,1	100,0
GUZTIRA / TOTAL		17.875	100,0		107.005	100,0		56.051	100,0		180.930	100,0	

KOADROA / CUADRO IV.51

3.b. Zeharkako zergen kudeaketa

3.b.1. Balio Erantsiaren gaineko Zerga

a. Araudia

Espainia 1986an sartu zen Europako Ekonomia Erkidegoan, eta, geroztik, Balio Erantsiaren gaineko Zerga (BEZa) da zeharkako zergen ardatza. Horiek horrela, bertan behera utzi ziren ordura arte indarrean zeuden zeharkako zerga gehienak, eta egoera berrira egokitu zen Ekonomia ituna.

Europar Batasunean harmonizatutako zerga da BEZa, eta haren zenbait alderdi arautzera mugatzen da Estatuaren araugintza-ahalmena. Egoera horrek eta zergaren ezaugarriek bultzatuta, Administrazio bakoitzak zerga hori ordainarazteko duen gaitasuna zehaztea izan da Euskal Autonomia Erkidegoaren eta Estatuaren ituntze-jardueren xedea. Horretarako, egitate zergagarrien sorreralekuekiko lotura puntuei eta subjektu pasiboen ezaugarriei erreparatu zaie. Horrez gain, finantza-doiketa berri bat sortu zen, zerga-administrazio bakoitzari egozgarri ziztaion BEZaren zenbatekoa doitzeko, haien lurraldean egindako kontsumo errearen eta egiaz BEZagatik bildutako kopuruen arteko aldeei erreparatuta.

Honako arau hauek osatzen dute lurralde erkideko oinarritzko araudia: abenduaren 28ko 37/1992 Legeak, Balio Erantsiaren gaineko Zergari buruzkoak eta abenduaren 29ko 1624/1992 Errege Dekretuak, Balio Erantsiaren gaineko Zergaren Erregelamendua onartzekoak. Azken arau horrek beste hauek aldatu zituen: uztailaren 27ko 1041/1990 Errege Dekretua, zentsu-aitorpenei buruzkoa; martxoaren 9ko 338/1990 Errege Dekretua, Identifikazio Fiskaleko Zenbakiari buruzkoa; fakturatzeko betebeharrak arautzen dituen araudia onartzen duen eta Balio Erantsiaren gaineko Zergaren Erregelamendua aldatzen duen azaroaren 28ko 1496/2003 Errege Dekretua; eta irailaren 11ko 1326/1987 Errege Dekretua, Europako Ekonomia Erkidegoak zerga-informazioa trukatzeari buruz emandako zuzentarauen aplikazioari buruzkoa.

3.b. Gestión de Impuestos Indirectos

3.b.1. Impuesto sobre el Valor Añadido

a. Normativa

Desde 1986 la imposición indirecta, como consecuencia de la incorporación de España a la Comunidad Económica Europea, gira en torno al Impuesto sobre el Valor Añadido (IVA). Se suprimieron buena parte de los impuestos indirectos hasta entonces vigentes, adaptándose el Concierto Económico a esta nueva realidad.

El IVA es un impuesto armonizado en la Unión Europea y la capacidad normativa de los Estados miembros se limita a determinados aspectos. Este hecho, y las características propias del Impuesto, han significado que en la concertación entre la Comunidad Autónoma de Euskadi y el Estado se atiende al reparto de la capacidad exaccionadora de cada Administración, según los puntos de conexión acordados para el lugar de realización de los hechos imponibles y las características de los sujetos pasivos. Se creó, además, un nuevo ajuste financiero por la diferencia entre el IVA atribuible a cada Administración tributaria, según el consumo real de su ámbito y el efectivamente recaudado por cada una de las Haciendas.

La normativa básica del territorio común comprende la Ley 37/1992, de 28 de diciembre, del Impuesto sobre el Valor Añadido y el Real Decreto 1624/1992, de 29 de diciembre, que aprueba el Reglamento del Impuesto sobre el Valor Añadido y modifica el Real Decreto 1041/1990, de 27 de julio, sobre declaraciones censales, el Real Decreto 338/1990, de 9 de marzo, sobre el Número de Identificación Fiscal, el Real Decreto 1496/2003, de 28 de noviembre, por el que se aprueba el Reglamento por el que se regulan las obligaciones de facturación, y se modifica el Reglamento del Impuesto sobre el Valor Añadido, y el Real Decreto 1326/1987, de 11 de septiembre, sobre aplicación de las Directivas de la Comunidad Económica Europea sobre intercambio de información tributaria.

Horiek horrela, BEZaren kudeaketarekin lotutako alderdiak arautzera mugatzen da lurralde historikoetako erakunde eskudunen araugintza-gaitasuna; zehazki, aitortenak eta sarrerak egiteko ereduak onestera eta sarrerak egiteko epeak finkatzera, likidazio-aldi bakoitzerako.

Araudi propioa egiteko muga horiek badituzte ere, lurralde historikoek zenbait xedapen eman dituzte, lurralde erkidegoko legedia egokitzeko. Hau da foru-araudia, lurraldez lurralde:

Araba

- Urtarrilaren 19ko 12/1993 Foru Dekretu Arautzailea, Balio Erantsiaren gaineko Zergaren araudia onartzekoa.
- Diputatuen Kontseiluak apirilaren 27an emandako 124/1993 Foru Dekretua, Balio Erantsiaren gaineko Zergaren araudia onartzekoa.

Bizkaia

- Azaroaren 9ko 7/1994 Foru Araua, Balio Erantsiaren gaineko Zergari buruzkoa.
- Otsailaren 27ko 25/1996 Foru Dekretua, Balio Erantsiaren gaineko Zerga eta Zenbait Garraibideren gaineko Zerga Berezia aitortzeko obligazioa ezartzekoa eta zerga horien aitorten-likidazioak aurkezteko epeak zehaztekoa.

Gipuzkoa

- Abenduaren 29ko 102/1992 Foru Dekretua, Balio Erantsiaren gaineko Zerga egokitzekoa.

Zerga ezarri ondoren, Europako barne-merkatuaren sorrerarekin batera, erabat aldatu zen zerga, 1993ko urtarrilean. Egitate zergagarri berri bat sortu zen, Europar Batasunean eskuratutako ondasunak zergatzeko, eta, ondorioz, Estatu kideek aukera dute ondasunak trukatzeko, aduanako izapideak bete gabe, baina, betiere, zergak

De esta forma, la capacidad normativa de las Instituciones competentes de los Territorios Históricos se limita sólo a aspectos relacionados con la gestión del Impuesto, en concreto con los modelos de declaración e ingreso y los plazos de ingreso para cada período de liquidación.

No obstante, a pesar de esta limitación para contar una normativa propia, cada uno de los Territorios Históricos ha aprobado las disposiciones correspondientes que adaptan la legislación de territorio común. La normativa foral, desglosada por territorios, es la siguiente:

Álava

- Decreto Foral Normativo 12/1993, de 19 de enero, por el que se aprueba la normativa reguladora del Impuesto sobre el Valor Añadido.
- Decreto Foral 124/1993, del Consejo de Diputados de 27 de abril, por el que se aprueba el Reglamento del Impuesto sobre el Valor Añadido.

Bizkaia

- Norma Foral 7/1994, de 9 de noviembre, del Impuesto sobre el Valor Añadido.
- Decreto Foral 25/1996, de 27 de febrero, por el que se regula la obligación de declarar en el Impuesto sobre el Valor Añadido y en el Impuesto sobre Determinados Medios de Transporte y se determinan los periodos de presentación de las declaraciones-liquidaciones relativas a estos Impuestos.

Gipuzkoa

- Decreto Foral 102/1992, de 29 de diciembre, de adaptación de la Ley del Impuesto sobre el Valor Añadido.

Tras su implantación, la creación del mercado interior, enero 1993, supuso una profunda reforma. Surgió un nuevo hecho imponible, las adquisiciones intracomunitarias de bienes, permitiendo el intercambio entre Estados miembros sin necesidad de cumplir formalidades aduaneras y respetando el principio de tributación en destino.

destinoan ordaintzeko printzipioa betez.

Errealitate berrira egokitu zen Ekonomia Ituna, eta foru-ogasunek kudeatu zituzten eskurapen horiek; izan ere, lehen inportaziotzat jotzen ziren eta Estatuaren eskumena zen haiek kudeatzea. Aldaketa horren ondorioz, handitu egin zen kudeaketa propioaren bidez bildutako dirua eta, horrekin lotuta, murriztu egin ziren BEZaren doikuntzatik jasotzen ziren sarrerak.

92/77/CEE zuzentarauak zerga-tasak harmonizatu zituen, eta, ondorioz, ezabatu egin zen % 28ko tasa gehitua. Bestalde, % 3ko tasa txit murriztua sortu zen premiazko entrega eta prestazioei aplikatzeko. Tasa orokorra % 13tik al % 15era igo zen 1992ko abuztuan, tasak harmonizatzeko arauen eskakizuna baitzen hura, gutxienez, % 15ekoa izatea 1993ko urtarrilean. Gerora, 1995ean, puntu bat igo ziren tasak, eta, horrenbestez, tasa orokorra % 16an finkatu zen, murriztua % 7an eta txit murriztua % 4an (lehen % 15, % 6 eta % 3koak ziren, hurrenez hurren).

Hainbat gai eta kontzeptu tekniko nahiz kudeaketakoak izan dira urteetan zehar zergari hurrengo urteetan egin zaizkion aldaketan xede. Halaber, aldaketak egin behar izan dira, zergaren araudia egokitzeko, bai Estatuaren aurrekontu orokorretako legeek eta neurri fiskalek araututakora, bai Europako zuzentarauek araututakora, bai eta Europako Erkidegoetako Justizia Auzitegiak emandako epaiek erabakitakora.

Nabarmentzekoa da 2002an, Ekonomia Itun berria indarrean sartu ondoren, 6 milioi eurotara igo zela araupen- eta ordainarazpen-eskumenak administrazioei egozteko mugatzat jotako eragiketa-bolumen adierazgarria (muga hori, lehen, 500 milioi pezetakoa zen), bai eta 2007 ere, urte horretan 7 milioi eurora gehitu baita kopuru hori.

b. Bildutako diruaren doiketa

Hau izan zen 2008an BEZak bildutako diruaren egokitzapena, kontzeptuz kontzeptu (mila eurotan):

2007. urteari dagokionez, BEZagatikoko Egokitzapen gisa bildutako zenbatekoa

Se adaptó el Concierto Económico y las Haciendas Forales pasaron a gestionar estas adquisiciones, antes con carácter de importaciones y de competencia del Estado. El cambio implicó un aumento de la recaudación vía gestión propia y la correlativa reducción de los ingresos vía Ajuste IVA.

La armonización de los tipos impositivos derivada de la Directiva 92/77/CEE significó la eliminación del tipo incrementado del 28%. Por contra, se creó el tipo superreducido del 3% para entregas y prestaciones de primera necesidad. El tipo general subió del 13% al 15% en agosto de 1992, ya que la armonización de tipos exigía un tipo general en enero de 1993 no inferior al 15%. En 1995 se elevaron en un punto los tipos, pasando a ser del 16% el general, 7% el reducido y 4% el superreducido (antes 15%, 6% y 3%).

Los cambios introducidos en la normativa del Impuesto a lo largo de los siguientes años afectan a diferentes materias y conceptos, en el orden técnico y de gestión, así como en adaptación a lo dispuesto en las Leyes de Presupuestos Generales del Estado y de Medidas Fiscales y a lo establecido por las Directivas Comunitarias y Sentencias del Tribunal de Justicia de las Comunidades Europeas.

En particular, han de destacarse 2002, como consecuencia de la entrada en vigor del nuevo Concierto Económico, cuando se aumentó a 6 millones de euros (antes 500 millones de pesetas) la cifra de volumen de operaciones relevante para atribuir la exacción del Impuesto entre Administraciones, y 2007, cuando dicha cifra se ha visto incrementada a 7 millones de euros.

b. El ajuste de la recaudación

El ajuste a la recaudación por el IVA 2008, desglosado por conceptos, fue el siguiente en miles de euros:

Respecto del año 2007, el importe recaudado en concepto de Ajuste por IVA ha disminuido

beheratu egin da (84.140 mila euro, hain zuzen ere).

en el importe de 84.140 miles de euros.

Aduanak / Aduana	644.468
Barne-eragiketak / Operaciones interiores	447.734
BEZaren doiketa, guztira / Total Ajuste-IVA	1.092.202
Sarrera-epeak / Plazos de ingreso:	
BEZaren doiketako 2007ko likidazioa / Ajuste-IVA Liquidación 2007	25.395
BEZaren doiketa/2008ko lehen hiruhilekoa / Ajuste-IVA/2008 1.º trimestre	294.480
BEZaren doiketa/2008ko bigarren hiruhilekoa / Ajuste-IVA/2008 2.º trimestre	249.916
BEZaren doiketa/2008ko hirugarren hiruhilekoa / Ajuste-IVA/2008 3.º trimestre	190.452
BEZaren doiketa/2008ko laugarren hiruhilekoa / Ajuste-IVA/2008 4.º trimestre	331.959
BEZaren doiketa, guztira / Total Ajuste IVA	1.092.202

c. Estatistikak

IV.52 eta IV.53 taulek adierazten dute BEZaren aitorten bateratua eta zerga horren kontzeptuek 2003-2008 epean izan duten bilakaera.

Barneko jardueretarako zerga-tasen araberako zerga-oinarriaren banaketan, tasa orokorrari % 82,9 zegozkion, eta tasa murriztu eta supermurriztuari % 14 eta % 3,1. Bestalde, erkidego barruan bereganatutakoaren zerga-oinarria barneko eragiketen oinarriaren % 9,5 izan zen eta baliokidetzaren errekargu araubide bereziarena, berriz, % 1,6.

Sortutako kuotak ia 18.300 milioi eurora iristea lortu du, hau da, ia aurreko urteko zenbateko berera, eta ehunekoari dagokionez, ez da inolako aldakuntzarik izan. Barneko eragiketetan, baliokidetzako errekarguetan eta erkidego barruan bereganatutakoan, sortutako kuota % 0,1, % 0,7 eta % 2,6 beheratu zen, hurrenez hurren; irauli egin da, beraz, aurreko urtean izandako egoera, urte horretan ehuneko-gehikuntza izan baitzuten horiek guztiek.

c. Estadísticas

La declaración consolidada del IVA por Territorios Históricos y la evolución 2003-2008 de distintos conceptos del Impuesto para el conjunto de la Comunidad Autónoma se recogen en los Cuadros IV.52 y IV.53.

En la distribución de la base imponible por tipos impositivos para las operaciones interiores, correspondieron al tipo general el 82,9%, y el 14% y el 3,1% a los tipos reducido y superreducido. Por otro lado, la base imponible correspondiente a las adquisiciones intracomunitarias representó un 9,5% sobre la base de las operaciones interiores y la del régimen especial de recargo de equivalencia supuso un 1,6%.

La cuota devengada ha logrado alcanzar casi los 18.300 millones de euros, prácticamente el mismo importe que el año anterior, no produciéndose porcentualmente variación alguna. En las operaciones interiores, en el recargo de equivalencia y en las adquisiciones intracomunitarias la cuota devengada disminuyó, respectivamente, un 0,1%, 0,7% y 2,6%, invirtiéndose la situación experimentada el año anterior en la que todas ellas experimentaron un incremento porcentual.

BEZAREN AITORPEN BATERATUA. EUSKAL AE 2008
DECLARACIÓN CONSOLIDADA IVA. C.A.DE EUSKADI 2008

000€

KONTZEPTUAK / CONCEPTOS	ARABA ÁLAVA	BIZKAIA	GIPUZKOA	EUSKAL AE C.A.DE
. 4 %	494.738	1.861.991	1.174.308	3.531.037
. 7 %	2.662.817	8.118.698	4.992.270	15.773.785
. 16 %	17.357.803	46.055.647	29.894.235	93.307.685
. Bestelako tasak / Otros tipos		-47.171		-47.171
Guztira / Total	20.515.358	55.989.166	36.060.813	112.565.336
. 0,5 %	46.745	255.491	222.705	524.941
. 1 %	54.038	183.250	368.269	605.557
. 4 %	46.516	165.103	143.269	354.888
. 1,75%	59.720	207.152		266.872
Baliokidetasun-errekargua / Recargo de Equivalencia	207.018	810.996	734.243	1.752.257
Subjektu pasiboaren inbertsioa / Inversiones sujeto pasivo		2.474.435		2.474.435
Batasun barruko eskurapenak / Adquisic. Intracomunitarias	3.285.084	4.098.108	3.346.904	10.730.096
ZERGA-OINARRI, GUZTIRA TOTAL BASE IMPONIBLE	24.392.163	63.372.704	40.141.960	127.906.828
. 4 %	19.790	74.479	46.977	141.246
. 7 %	186.397	568.309	349.560	1.104.266
. 16 %	2.777.248	7.368.903	4.783.244	14.929.396
. Bestelako tasak / Otros tipos		-7.319		-7.319
Guztira / Total	2.983.435	8.004.373	5.179.781	16.167.589
. 0,5 %	234	1.277	1.114	2.625
. 1 %	540	1.831	5.432	7.803
. 4 %	1.861	6.466	5.730	14.057
. 1,75%	1.045	3.625		4.670
Baliokidetasun-errekargua / Recargo de Equivalencia	3.680	13.200	12.276	29.155
Subjektu pasiboaren inbertsioa / Inversiones sujeto pasivo		395.184		395.184
Batasun barruko eskurapenak / Adquisic. Intracomunitarias	511.802	632.033	492.546	1.636.381
SORTUTAKO KUOTA, GUZTIRA TOTAL CUOTA DEVENGADA	3.561.110	9.044.789	5.684.603	18.290.503
BARNE ERAGIKETAK / OPERACIONES INTERIORES	2.491.714	6.034.987	4.219.446	12.746.146
INPORTAZIOAK / IMPORTACIONES	181.341	311.906	166.920	660.166
BATASUN BARRUKO ESKURAPENAK / ADQUISIC. INTRACOMUNITARIAS	509.698	624.195	490.627	1.624.520
N.A. ETA A.KO ERREG. KONP. / COMP. RÉG. AGR. GAN. Y PESCA	9.528	7.969	2.053	19.550
INBERTSIOEN ERREGULARIZAZIOA / REGULARIZACION INVERSIONES	1.302	-110	720	1.912
KENKARIAK, GUZTIRA TOTAL DEDUCCIONES	3.193.583	6.978.946	4.879.766	15.052.295
SARRERAK / INGRESOS	835.574	2.725.803	1.391.454	4.952.831
KONPENTZAZIOAK / COMPENSACIONES	-6.474	-168.293	-26.508	-201.275
ITZULKETAK / DEVOLUCIONES	471.505	816.414	605.565	1.893.484
BATASUN BARRUKO SALMENTAK / ENTREGAS INTRACOMUNITARIAS	3.199.611		4.611.827	7.811.438
ESPORTAZIOAK / EXPORTACIONES	1.266.535		3.458.904	4.725.439
AITORTZAILE KOPURUA / Nº CONTRIBUYENTES	26.812	93.919	63.936	184.667
AITORPEN KOPURUA / Nº DECLARACIONES	112.694	363.998	253.861	730.553

LURRALDE HISTORIKOEI DAGOKIEN DATUAK II.3 ERANSKINEAN DAUDE / INFORMACIÓN CORRESPONDIENTE A LOS TERRITORIOS HISTÓRICOS EN EL ANEXO II.3

KOADROA / CUADRO IV.52

Barneko eragiketei dagokien batez besteko tasa % 14,36 izan zen, aurreko urtean baino 2 ehunen gutxiago, hain zuzen ere, erkidego barruan eskuratutakoena % 15,25koa izan zen, hots, 12 ehunen bat baxuagoa, eta baliokidetzaz-errekargua % 1,66koa izan zen, 2007an baino 8 ehunen baxuagoa, alegia.

Kenketei dagokienez, % 84,7 barneko jarduerenak izan ziren, hau da, % 1,2 areagotu ziren, erkidego barruan bereganatutakoena % 10,8 izan ziren eta inportazioenak % 4,4. Kenkarien zenbateko osoa 15.000 milioi euro baino gehiago izan zen, aurreko ekitaldiko baino % 1 handiagoa.

El tipo medio correspondiente a las operaciones interiores fue del 14,36%, 2 centésimas menos que el del año anterior, el de las adquisiciones intracomunitarias 15,25%, 12 centésimas menos, y el del recargo de equivalencia 1,66%, 8 centésimas menos que en 2007.

En lo que respecta a las deducciones, el 84,7% correspondieron a operaciones interiores, experimentando un aumento del 1,2%, a las adquisiciones intracomunitarias el 10,8% y a las importaciones el 4,4%. El volumen total de las deducciones ha superado los 15.000 millones de euros, aumentando un 1%.

Aurkeztutako aitorten-kopuruari dagokionez, 730.000tik gora aurkeztu direla esan behar da, eta, gainera, hirugarren urtez jarraian gainditu da aurkeztutako 700.000 aitortenen zenbakia.

II.3 eranskinean jasotzen dira lurralde historikoek bildutako BEZaren aitorten bateratuak, koadroetan adierazita. Horiek egiteko erabili diren datuak zehazten dira kasu guztietan.

En cuanto al número de declaraciones presentadas, se han superado las 730.000, siendo el tercer año consecutivo que se supera la cifra de 700.000 declaraciones presentadas.

En el Anexo II.3 aparecen los cuadros relativos a las declaraciones consolidadas del IVA de cada uno de los Territorios Históricos. En cada uno de los casos se especifican los datos tenidos en cuenta para su realización.

BEZAREN AITORPEN BATERATUAREN BILAKAERA EUSKAL AEN
EVOLUCIÓN DECLARACIÓN CONSOLIDADA DEL IVA C.A. DE EUSKADI

000€

KONTZEPTUAK / CONCEPTOS	2008		2007		2006		2005		2004		2003	
	ZENBATEKOA IMPORTE	%0807	ZENBATEKOA IMPORTE	%0706	ZENBATEKOA IMPORTE	%0605	ZENBATEKOA IMPORTE	%0504	ZENBATEKOA IMPORTE	%0403	ZENBATEKOA IMPORTE	%0302
4%	3.531.037	7,1	3.296.963	7,9	3.066.414	5,6	2.895.334	3,4	2.801.415	6,4	2.633.782	6,4
7%	15.773.785	-0,5	15.847.239	14	15.623.237	8,0	14.463.508	7,8	13.413.156	11,6	12.017.553	11,6
6%	93.307.685	0,0	93.353.453	5,6	88.382.158	0,1	80.266.504	9,1	73.571.038	9,9	66.933.229	9,9
Guztira / Total	112.565.336	0,1	112.491.291	5,1	107.059.613	9,7	97.626.114	8,6	89.874.170	10,2	81.588.531	10,2
0,5%	524.941	6,9	491.149	13	484.698	0,7	481.306	2,1	471.259	2,3	460.732	2,3
1%	605.557	5,1	576.247	15	567.477	0,3	565.997	3,5	546.700	6,8	512.011	6,8
4%	354.888	-8,1	386.159	5,2	368.913	2,3	358.647	-2,8	368.843	-2,9	379.806	-2,9
Balokidetasun-errekargua / Recargo de Equivalencia	1.752.257	3,9	1.686.567	2,9	1.638.571	0,3	1.633.954	1,5	1.609.249	2,3	1.572.625	2,3
Batasun barruko eskurapenak / Adquisiciones Intracomunitarias	10.730.096	-1,9	10.935.526	11,3	9.823.849	0,8	8.865.537	6,5	8.320.962	16,9	7.116.021	16,9
ZERGA-OINARRI, GUZTIRA TOTAL BASE IMPONIBLE	127.906.828	0,2	127.698.346	4,6	122.098.536	11,6	109.435.796	8,6	100.746.210	11,6	90.277.177	11,6
4%	141.246	7,0	132.023	7,9	122.325	5,6	115.884	3,4	112.105	6,4	105.389	6,4
7%	1.104.266	-0,5	1.109.314	14	1.093.660	8,0	1.012.457	7,8	938.978	11,6	841.471	11,6
6%	14.929.396	0,0	14.936.853	5,6	14.141.732	0,1	12.842.876	9,1	11.771.499	9,9	10.709.463	9,9
Guztira / Total	16.167.589	-0,1	16.177.118	5,3	15.357.290	9,9	13.971.430	8,8	12.836.767	10,1	11.666.791	10,1
0,5%	2.625	6,9	2.456	14	2.423	0,7	2.407	2,1	2.357	2,3	2.304	2,3
1%	7.803	5,8	7.376	2,7	7.181	0,0	7.179	3,7	6.924	10,3	6.280	10,3
4%	14.057	-9,0	15.446	5,3	14.675	2,3	14.346	-2,8	14.754	-2,9	15.199	-2,9
Balokidetasun-errekargua / Recargo de Equivalencia	29.155	-0,7	29.357	4,4	28.122	0,7	27.923	0,0	27.927	1,1	27.634	1,1
Batasun barruko eskurapenak / Adquisiciones Intracomunitarias	1.636.381	-2,6	1.680.663	11,2	1.512.032	0,9	1.363.155	6,6	1.279.167	17,5	1.088.523	17,5
SORTUTAKO KUOTA, GUZTIRA TOTAL CUOTA DEVENGADA	18.290.503	0,0	18.297.488	6,4	17.203.813	0,5	15.571.724	10,1	14.143.861	10,7	12.772.949	10,7
BARNE ERAGIKETAK / OPERACIONES INTERIORES	12.746.146	12	12.594.073	5,8	11.900.395	0,8	10.739.162	0,5	9.720.032	9,5	8.877.123	9,5
INPORTAZIOAK / IMPORTACIONES	660.166	2,9	641.449	11,8	573.973	-6,6	614.540	-34,3	935.740	10,8	844.335	10,8
BATASUN BARRUKO ESKURAPENAK / ADQUIS. INTRACOM.	1.624.520	-1,9	1.655.311	10,1	1.503.790	11,3	1.351.693	5,6	1.279.433	18,0	1.084.318	18,0
N.A. ETA A.KO ERREG. AGR. GAN. Y PESCA	19.550	27,7	15.309	10,1	13.903	6,5	13.054	3,9	12.560	-0,1	12.574	-0,1
INBERTSIOPEN ERREGULARIZAZIOA / REGULAR. INVERSIONES	1.912	-6,1	2.037	115,3	946	-5	-5	-99,5	-1.002		1.159	
KENKARIAK, GUZTIRA TOTAL DEDUCCIONES	15.052.295	10	14.908.180	6,5	13.993.007	10,0	12.718.445	6,5	11.946.763	10,4	10.819.509	10,4
SARRERAK / INGRESOS	4.952.831	-5,1	5.220.761	7,7	4.848.020	15,1	4.211.126	10,7	3.518.658	11,1	3.166.057	11,1
KOMPENTZAZIOAK / COMPENSACIONES	-201.275	-575,9	42.294	15,5	36.607	-52,1	76.375	198,9	25.549	241,2	7.487	241,2
ITZULKETA / DEVOLUCIONES	1.893.484	8,8	1.739.764	15,6	1.505.044	22,9	1.224.363	8,2	1.131.587	-0,7	1.139.637	-0,7
AITORPEN KOPURUA / NÚMERO DECLARACIONES	730.553	0,7	725.185	3,4	701.127	3,1	679.839	4,6	649.704	18	638.214	18

KOADROA / CUADRO IV.53

3.b.2. Fabrikazioko Zerga Bereziak

a. Araudia

Europar Batasunak zerga-mugak kendu ondoren, Batasuneko Estatu kideek bere egin behar izan dute zeharkako zergei eta, batik bat, zerga bereziei buruzko araudiak, eta, halaber, haiek harmonizatzekeo prozesu bati ekin behar izan diote. Europar Batasunak onartutako zuzentarauen transposizioa egin du Estatu espainiarrak, eta, ondorioz, Espainiako zuzenbideko arau bilakatu dira haiek. Hala, osatuta dago zerga berezien arau-esparrua, bai Europar batasunean, bai Estatu espainiarrean.

BEZarekin gertatzen den moduan, Estatuak une bakoitzean ezarrita dituen edukizko eta formazko arauak erabiliko dira (abenduarien 28ko 38/1992 Legea, Zerga Bereziei buruzkoa eta uztailaren 7ko 1165/1995 Errege Dekretua, Zerga Berezien Erregelamendua onartzekoa) zerga bereziak eraentzeko, alde batera utzita, orain ere, aitorpen-ereduak eta sarrera-epeak finkatzeko arauak.

Hauek dira zerga berezien alorrean itundutako zergak: Alkoholaren eta Edari Eratorrien gaineko zerga, Tarteko Ekoizkinen gainekoa, ardoaren eta hartzitutako edarien gainekoa, Garagardoaren gainekoa, Hidrokarburoen gainekoa, Tabako Moten Fabrikazioaren gainekoa eta elektrizitatearen gainekoa.

Araba

- Diputatuen Kontseiluak otsailaren 16an emandako Zerga Araugintzako 1/1999 Premiazko Dekretua, zerga bereziak arautzekoa.

Bizkaia

- Bizkaiko Lurralde Historikoaren zergei buruzko araudia Ekonomia Itun berriari egokitzeko, otsailaren 3ko 2003/2. Foru-araua.
- Irailaren 8ko 94/1998 Foru Dekretua, Zerga Bereziak aitortzeko obligazioa ezartzekoa eta zerga horien aitorpen-

3.b.2. Impuestos Especiales de Fabricación

a. Normativa

La adaptación de la imposición indirecta, y en particular de la imposición por Impuestos Especiales, a la nueva realidad sin fronteras fiscales de la Unión Europea ha supuesto un proceso de armonización y adopción por todos los Estados miembros de la normativa comunitaria. La aprobación de un conjunto de Directivas comunitarias y su transposición al Derecho español han configurado el marco definitivo de la imposición por Impuestos Especiales a nivel comunitario y, también, en el conjunto del Estado.

Así, del mismo modo que ocurre para el IVA, en el Concierto Económico se establece que los Impuestos Especiales se registrarán por las mismas normas sustantivas y formales que las establecidas en cada momento por el Estado (Ley 38/1992, de 28 de diciembre, de Impuestos Especiales y Real Decreto 1165/1995, de 7 de julio, por el que se aprueba el Reglamento de los Impuestos Especiales), a excepción de los modelos y plazos de ingreso.

El ámbito de la concertación abarca los tributos que gravan el alcohol y bebidas alcohólicas como los Impuestos sobre la Cerveza, sobre el Vino y Bebidas Fermentadas, sobre Productos Intermedios y sobre el Alcohol y Bebidas Derivadas, así como los Impuestos sobre Hidrocarburos, sobre las Labores del Tabaco y sobre la Electricidad.

Álava

- Decreto Normativo de Urgencia Fiscal 1/1999, del Consejo de Diputados de 16 de febrero, que regula los Impuestos Especiales.

Bizkaia

- Norma Foral 2/2003, de 3 de febrero, por la que se adapta la normativa tributaria del Territorio Histórico de Bizkaia al nuevo Concierto Económico.
- Decreto Foral 94/1998, de 8 de septiembre, por el que se regula la obligación de declarar en los Impuestos Especiales de Fabricación y se determinan

likidazioak aurkezteko epeak zehaztekoa.

los períodos de presentación de las declaraciones-liquidaciones relativas a los mismos.

Gipuzkoa

- Martxoaren 3ko 20/1998 Foru Dekretua, Gipuzkoako lurralde historikoko zerga-araudia Zerga Bereziei buruzkoa den abenduaren 28ko 38/1992 Legeak araututakora egokitzea.

Ekonomia Itunak zenbait doiketa arautzen ditu, zerga hauengatik egitekoak, Euskal Autonomia Erkidegoan bildutako zenbatekoek: Alkoholaren eta Alkoholetik Eratorritako Edarien gaineko Zergagatik, Tarteko Ekoizkinen gaineko Zergagatik, Garagardoaren gaineko Zergagatik, Hidrokarburoen gaineko Zergagatik eta Tabako Moten gaineko Zergagatik.

BEZaren doiketako eskemari jarraitzen diote doiketa horiek, kontsumo-indizeei eta zergei egozgarri zaien diru-bilketako gaitasunari erreparatzen baitiote, lurralde bakoitzean.

Fabrikazioko zerga bereziak biltzeko, foru-aldundiek, alde batetik, zergaren gestio autonomia egiten dute, eta, bestetik, dirua eskuratzen dute doiketen bidez. Doiketak banaketa horizontaleko koefizienteak aplikatuz egiten dira, eta, adierazia dugun moduan, haien ehuneko zehatza Herri Dirubideen Euskal Kontseiluak erabakitzen ditu ekitaldi bakoitzerako.

b. Bildutako diruaren doiketa

Hauek izan ziren, 2008an, Fabrikazioko Zerga Berezien bilketari egindako doiketak, kontzeptuetan banatuta eta mila eurotan adieraziak:

Gipuzkoa

- Decreto Foral 20/1998, de 3 de marzo, por el que se adapta la normativa tributaria del Territorio Histórico de Gipuzkoa a lo dispuesto en la Ley 38/1992, de 28 de diciembre, de Impuestos Especiales.

Además, en el Concierto Económico se incorporan unos ajustes a la recaudación real obtenida por la Comunidad Autónoma del País Vasco por los siguientes Impuestos: Alcohol y Bebidas Derivadas, Productos Intermedios, Cerveza, Hidrocarburos y Labores del Tabaco.

Estos ajustes repiten el esquema ya utilizado en el IVA, recurriendo para ello a los índices de consumo y la capacidad recaudatoria atribuibles a cada uno de los impuestos y ámbitos territoriales.

La atribución de la recaudación de los Impuestos Especiales de Fabricación entre las Diputaciones Forales se realiza, tanto la recaudación por gestión propia como la obtenida de los ajustes, en función de los coeficientes de distribución horizontal acordados para cada ejercicio en el seno del Consejo Vasco de Finanzas Públicas.

b. El ajuste de la recaudación

Los ajustes a la recaudación por los Impuestos Especiales de Fabricación en 2008, desglosados por conceptos, fueron los siguientes en miles de euros:

Sarrera-epeak / Plazos de ingreso:	
Baba. zerga berezien doiketako 2007ko likidazioa / Ajustes-IIEE Liquidación 2007 -31.481
FZBen doiketa 2008ko lehen hiruhilekoa / Ajuste-IIEE 2008 1.er trimestre -13.014
FZBren doiketa 2008ko bigarren hiruhilekoa / Ajuste-IIEE 2008 2.º trimestre -27.885
FZBen doiketa 2008ko hirugarren hiruhilekoa / Ajuste-IIEE 2008 3.er trimestre -20.154
FZBen doiketa 2008ko laugarren hiruhilekoa / Ajuste-IIEE 2008 4.º trimestre -30.970
FZBen doiketa, guztira / Total Ajuste IIEE -123.504

c. Estatistikak

Fabrikazioko zerga bereziengatik bildutako zenbatekoa, 2008 ekitaldian, 1.373.000 mila eurotik gorakoa izan zen, doiketak barne. IV.54 Koadroan azaltzen da nola banatu zen kopuru hori lurralde historikoetan.

c. Estadísticas

La recaudación obtenida en 2008 superó los 1.373.000 miles de euros, incluyendo los ajustes, y su reparto por Territorios Históricos se recoge en el Cuadro IV.54.

EUSKAL AUTONOMIA ERKIDEGOAN FABRIKAZIOKO ZERGA BEREZIENGATIK BILDUTAKO ZENBATEKOAK, 2008 EKITALDIAN RECAUDACIÓN POR IMPUESTOS ESPECIALES DE FABRICACIÓN EN LA C.A. DE EUSKADI 2008				
000€				
KONTZEPTUAK / CONCEPTOS	ARABA / ÁLAVA	BIZKAIA	GIPUZKOA	EAE / CAE
Berezko kudeaketa / Gestión propia	253.771	750.082	493.318	1.497.171
. Alkohola, Eratorriak eta Bitartekoak . Alcohol, Derivados e Intermedios	2.543	7.516	4.943	15.002
. Hidrokarburoak / Hidrocarburos	178.102	526.425	346.222	1.050.749
. Tabako-motak / Labores del Tabaco	59.956	177.215	116.552	353.723
. Garagardoa / Cerveza	878	2.595	1.707	5.180
. Elektrizitatea / Electricidad	12.292	36.331	23.894	72.517
Doitzeak / Ajustes	-20.934	-61.875	-40.694	-123.504
. Alkohola, Eratorriak eta Bitartekoak . Alcohol, Derivados e Intermedios	8.335	24.636	16.203	49.174
. Hidrokarburoak / Hidrocarburos	-33.935	-100.304	-65.969	-200.208
. Tabako-motak / Labores del Tabaco	1.760	5.204	3.422	10.386
. Garagardoa / Cerveza	2.906	8.589	5.649	17.145
Guztira / Total	232.837	688.207	452.624	1.373.667
. Alkohola, Eratorriak eta Bitartekoak . Alcohol, Derivados e Intermedios	10.878	32.152	21.146	64.176
. Hidrokarburoak / Hidrocarburos	144.167	426.121	280.253	850.541
. Tabako-motak / Labores del Tabaco	61.716	182.419	119.974	364.109
. Garagardoa / Cerveza	3.784	11.184	7.356	22.325
. Elektrizitatea / Electricidad	12.292	36.331	23.894	72.517

KOADROA / CUADRO IV.54

Hidrokarburoen gaineko Zerga, 850.000 mila eurotik gorako diru-bilketa batekin eta aurreko urtean baino % 1 gutxiagoarekin, kopuru osoaren % 61,9 izan zen. Kudeaketa propioaren ondoriozko bilketa 1.050.749 mila euroraino iritsi zen, eta haren egokitzapen negatiboak horren % 19,1 izan ziren. Zerga-bilketaren beherapen hori kontsumoan izandako jaitsierari egotz dakioke, eta hori turismoen matrikulazioetan izan den jaitsieraren ondorio izan da, bai eta erregaiek ia urte osoan izan duten prezio altuaren ondorio ere.

Haren atzetik, Tabako Moten Gaineko Zergak kopuru osoaren % 26,5 bildu zuen (364.109 mila euro); hau da, aurreko ekitaldian baino % 6 gutxiago. Bilketaren beherakada azaltzeko esan behar da, alde batetik, bilketa jaitsi egin dela egokitzapenaren ondorioz (% 77,6); baina, bestetik, jaitsiara hori berdindu egin du kudeaketa propioaren bidez egindako bilketaren gehikuntzak (% 3,6). 2007an, kudeaketa propioaren bidezko bilketak pisu

El Impuesto sobre Hidrocarburos, con una recaudación superior a los 850.000 miles de euros y cerca de un 1% menos que en el año anterior, supuso el 61,9% del total. La recaudación por gestión propia alcanzó los 1.050.749 miles de euros y sus ajustes negativos supusieron un 19,1% de la misma. Esta disminución recaudatoria cabe atribuirle a un descenso en el consumo derivado de la caída en las matriculaciones de turismos junto al alto precio de los carburantes que tuvieron durante gran parte del año.

A continuación el Impuesto sobre las Labores del Tabaco, que representó el 26,5% del total, alcanzando los 364.109 miles de euros, un 6% menos que en el ejercicio anterior. Este decremento recaudatorio se explica ya que el descenso en la recaudación derivada del ajuste en un 77,6% se ha visto compensado en parte por el incremento recaudatorio en un 3,6% realizado en gestión propia. En 2007 la recaudación en gestión

handia izan du bildutako guztizkoaren aldean (% 88,1), eta ehuneko hori igo egin da 2008an, % 97,1eraino.

Jaitsiera hori azaltzeko, esan behar da, alde batetik tabako-paketeen batez besteko prezioen igoera eta tabako-akaparamendua izan direla, eta, bestetik, hori berdintzeko, kontsumoa gero eta gehiago kostu baxuko marketara lerratu dela, eta gizarteak tabakoaren kontsumoak dituen arriskuez bere gain hartutako osasun-kontzientziazioa gero eta handiagoa izan da, osasun-erakundeetatik egiten diren publizitate-kanpainen aurrean.

Alkohola eta edari alkoholodunen gaineko zergen bitartez –garagardoa ere edari horien artean sartzen dugu– 64.176 mila euro bildu ziren, kopuru osoaren % 4,7, alegia, eta % 4,7ko gehikuntza. Kasu horretan, bilketaren % 77 inguru egokitzapenen ondoriozkoa izan zen.

Elektrizitatearen gaineko Zergari dagokionez, bilketa 72.517 mila eurora iritsi zen, hau da, aurreko urteko ekitaldian baino % 6,5 gehiago, eta guztizko bilketaren % 5,3 hartu zuen. Zerga-bilketaren gehikuntza hori azaltzeko, esan behar da elektrizitatearen indarra bi aldiz berrikusi zela gorantz ekitaldi horretan, eta horrek, neurri batean, berdindu egin duela argi-indarraren kontsumoan izan den moteltzea.

3.b.3. Beste zeharkako zerga batzuk

a. Ondare Eskualdaketen eta Egintza Juridiko Dokumentatuen gaineko Zerga

Egitate zergagarrien multzo heterogeneo bat zergapetzen du zeharkako zerga honek, baina zerga horrek bildutako zenbatekoen azterketa egiteko, egitate horien sailkapen hau egin daiteke: irabazizko ondare-eskualdaketak, sozietate-eragiketak eta egintza juridiko dokumentatuak.

Araudi autonomopeko zerga itundua da, baina, hala ere, lurralde erkideko arauak arautuko dituzte sozietate-eragiketak, kanbio-letrak edo horien ordezkoko balioa edo igorpen-zeregina duten agiriak. Hauek dira zerga hori arautzen duten oinarritzko foru-arauak:

propia tuvo un peso sobre el total recaudado de un 88,1%, porcentaje que en 2008 ha subido hasta el 97,1%.

Este descenso en la recaudación queda explicado porque la subida de los precios medios de las cajetillas y el acaparamiento de tabaco fueron compensados por un desplazamiento en el consumo cada vez más acusado hacia marcas de bajo coste así como la mayor concienciación sanitaria asumida por la sociedad acerca de los riesgos de su consumo ante las campañas publicitarias desde las instituciones sanitarias.

Los impuestos que gravan el alcohol y las bebidas alcohólicas, entre las que incluimos la cerveza, acumularon una recaudación de 64.176 miles de euros, un 4,7% del total y un incremento del 4,7%. En este caso cerca del 77% de la recaudación provino de los ajustes.

En cuanto al Impuesto sobre la Electricidad, la recaudación alcanzó los 72.517 miles de euros, un 6,5% más que en el ejercicio anterior, y supuso el 5,3% de la recaudación total. Este incremento recaudatorio debe explicarse como el resultado de la revisión al alza por dos veces en el precio de la electricidad, que, en parte, han compensado el estancamiento en el consumo de electricidad.

3.b.3. Otros Impuestos Indirectos

a. Impuesto sobre Transmisiones Patrimoniales y Actos Jurídicos Documentados

Es un impuesto indirecto que grava un conjunto heterogéneo de hechos imponibles clasificados para su análisis recaudatorio en: transmisiones patrimoniales onerosas y operaciones societarias, y actos jurídicos documentados.

Es un tributo concertado de normativa autónoma, salvo en las operaciones societarias, letras de cambio y documentos que suplan a las mismas o realicen función de giro, regidos por normativa común. La regulación foral básica de este Impuesto está contenida en las normas siguientes:

Araba

- Martxoaren 31ko 11/2003 Foru Araua, Ondare Eskualdaketan eta Egintza Juridiko Dokumentatuen gaineko Zergari buruzkoa.
- Diputatuen Kontseiluak abenduaren 30ean emandako 66/2003 Foru Dekretua, Ondare Eskualdaketan eta Egintza Juridiko Dokumentatuen gaineko Zergaren araudia onartzekoa.

Bizkaia

- Martxoaren 23ko 3/1989 Foru Araua, Ondare Eskualdaketan eta Egintza Juridiko Dokumentatuen gaineko Zergari buruzkoa.
- Ekainaren 5eko 106/2001 Foru Dekretua, Ondare Eskualdaketan eta Egintza Juridiko Dokumentatuen gaineko Zergaren araudia onartzekoa.

Gipuzkoa

- Abenduaren 30eko 18/1987 Foru Araua, Ondare Eskualdaketan eta Egintza Juridiko Dokumentatuen gaineko Zergari buruzkoa.

Zerga horrek, 2008ko ekitaldian, 300.606 mila euro bildu zituen Euskal Autonomia Erkidegoan. Horietatik, 185.062 mila euro irabazizko eskualdaketei eta sozietate-eragiketei dagokie, eta 115.544 mila euro, egintza juridiko dokumentatuei. Zerga horren bidez lortu den bilketak beherapen handia jasan du, 2007an lortu zenaren aldean, eta ehuneko-beherapenak % 40,7 iritsi du. Kontzeptu bi horien baturak zerga itunduen bidezko bilketaren kopuru osoaren % 2,3 pilatu zuen.

Álava

- Norma Foral 11/2003, de 31 de marzo, del Impuesto sobre Transmisiones Patrimoniales y Actos Jurídicos Documentados.
- Decreto Foral 66/2003, del Consejo de Diputados de 30 de diciembre, que aprueba el Reglamento del Impuesto sobre Transmisiones Patrimoniales y Actos Jurídicos Documentados.

Bizkaia

- Norma Foral 3/1989, de 23 de marzo, del Impuesto sobre Transmisiones Patrimoniales y Actos Jurídicos Documentados.
- Decreto Foral 106/2001, de 5 de junio, por el que se aprueba el Reglamento del Impuesto sobre Transmisiones Patrimoniales y Actos Jurídicos Documentados.

Gipuzkoa

- Norma Foral 18/1987, de 30 de diciembre, del Impuesto sobre Transmisiones Patrimoniales y Actos Jurídicos Documentados.

La recaudación total en el 2008 por este Impuesto en el conjunto del País Vasco ascendió a 300.606 miles de euros, desglosados en 185.062 miles de euros en concepto de transmisiones onerosas y operaciones societarias y a 115.544 en concepto de actos jurídicos documentados. La recaudación obtenida por este impuesto ha sufrido una gran disminución respecto a la obtenida en 2007, con una disminución porcentual que ha alcanzado el 40,7%. La suma de ambos conceptos supuso el 2,3% de la recaudación total por tributos concertados.

ONDARE-ESKUALDAKETEN ETA EGINTZA JURIDIKO DOKUMENTATUEN GAINEKO ZERGAZ BILDUTAKO ZENBATEKOEN BILAKAERA, LURRALDE HISTORIKOKA
 EVOLUCIÓN DE LA RECAUDACIÓN DEL IMPUESTO SOBRE TRANSMISIONES PATRIMONIALES Y ACTOS JURÍDICOS DOCUMENTADOS POR TERRITORIOS HISTÓRICOS

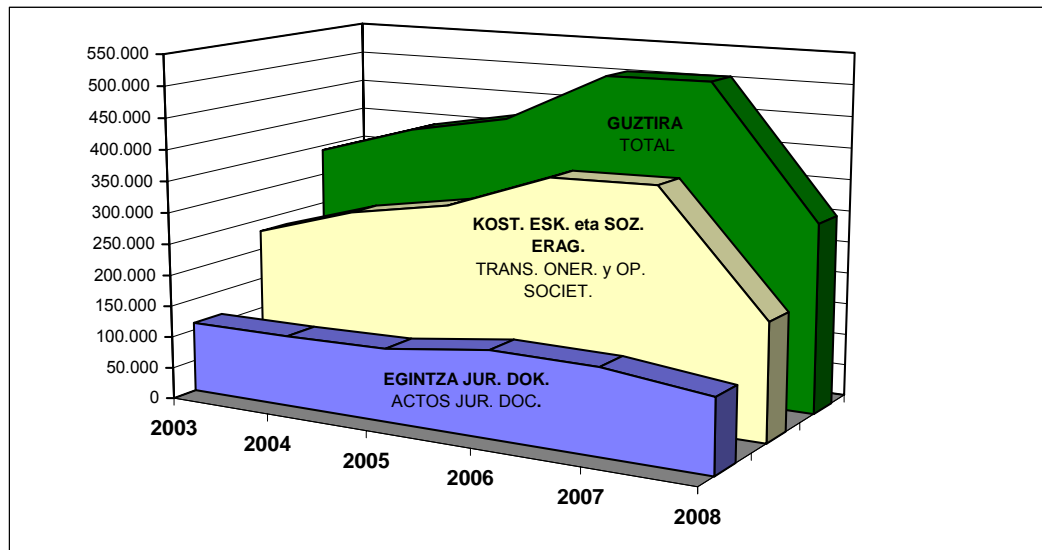
000€

	ARABA / ÁLAVA		BIZKAIA		GIPUZKOA		EAE / CAE	
	KE eta SE T.O y O.S.	E.J.D. A.J.D.	KE eta SE T.O y O.S.	E.J.D. A.J.D.	KE eta SE T.O y O.S.	E.J.D. A.J.D.	KE eta SE T.O y O.S.	E.J.D. A.J.D.
2003	26.639	15.390	126.023	60.793	77.888	35.400	230.550	111.583
2004	30.932	19.508	156.821	55.059	91.573	37.545	279.326	112.112
2005	34.361	19.404	167.252	55.034	105.849	40.934	307.462	115.372
2006	33.864	22.596	208.881	67.521	125.201	46.487	367.946	136.604
2007	38.504	21.828	214.140	64.899	119.484	48.140	372.128	134.867
2008	18.433	18.769	98.673	58.239	67.956	38.536	185.062	115.544
% 04/03	16,12	26,76	24,44	-9,43	17,57	6,06	21,16	0,47
% 05/04	11,09	-0,53	6,65	-0,05	15,59	9,03	10,07	2,91
% 06/05	-1,45	16,45	24,89	22,69	18,28	13,57	19,67	18,40
% 07/06	13,70	-3,40	2,52	-3,88	-4,57	3,56	1,14	-1,27
% 08/07	-52,13	-14,01	-53,92	-10,26	-43,13	-19,95	-50,27	-14,33

KOADROA / CUADRO IV.55

ONDARE-ESKUALDAKETEN ETA EGINTZA JURIDIKO DOKUMENTATUEN GAINEKO ZERGAZ EUSKAL AUTONOMIA ERKIDEGOAN BILDUTAKO ZENBATEKOEN BILAKAERA
 EVOLUCIÓN DE LA RECAUDACIÓN DEL IMPUESTO SOBRE TRANSMISIONES PATRIMONIALES Y ACTOS JURÍDICOS DOCUMENTADOS EN LA C.A. DE EUSKADI

000€



GRAFIKOA / GRÁFICO IV.24

Azken urte horretan, ondarearen transmisioei dagokien bilketaren beherapena % 50,3koa izan zen; ekintza juridiko dokumentatuei dagokienez, kasu horretan bilketa jaitzi egin zen, % 14,3, hain zuzen ere.

Bildutako zenbatekoetan izan diren beherapen horiek atzera egitea ekarri dute, 2002. urtean lortu zen bilketa-mailara atzera egitea, hain zuzen ere.

Durante este último año, la disminución recaudatoria en lo que se refiere a transmisiones patrimoniales fue de un 50,3%, mientras que en lo que respecta a los actos jurídicos documentados la recaudación sufrió un retroceso del 14,3%.

Estas disminuciones en los importes recaudados han supuesto retroceder al nivel recaudatorio que se obtuvo en el año 2002.

Hiru lurralde historikoetan, zerga-bilketa, ondare-eskualdaketen bidezkoa zein egintza juridiko dokumentatuen bidezkoa, jaitsi egin da, nahiz eta portaerak bereziak izan diren haietako bakoitzean. Horrela, Bizkaian izan da ehuneko-beherapenik nabarmenena ondare-eskualdaketa; lurralde horretan izan da, aldi berean, ehuneko-galerarik txikiena egintza juridiko dokumentatuetan, Gipuzkoan ez bezala, non portaera alderantzizkoa izan baita.

Diru-bilketan izan den jaitsiera nabarmen horretan eragina izan du, batik bat, bi arrazoiaren bat-etortzeak. Arrazoi horiek aipatuak izan ziren aurreko txostenean, baina haien eragin-maila areagotu egin da 2008an, krisi ekonomikoak izan duen eraginaren ondorioz. Lehenengoa izan da bigarren eskuko etxebizitzaren salmentan izan den gainbehera, etxebizitza horien prezioan izandako beherapenarekin batera; bigarrena, berriz, ibilgailu erabilien salmentan izandako astiroagotzea izan da. Eta horiek dira, hain zuzen ere, zerga hori osatzen duten bi elementu nagusiak.

Azkenik, esan behar da 2007an sozietate-eragiketa handi batzuk egin zirela Bizkaian, eta eragiketa horiek aparteko diru-sarrera batzuk ekarri zituztela. Eragiketa horiek, ordea, ez dira berdindu 2008an, urte horretan ez baita antzeko eragiketarik egin. Zertzelada horrek areagotu egin da 2008an izandako bilketaren beherapena.

b. Zenbait Garraiobideren gaineko Zerga Berezia

Zerga hau 1993tik aurrera dago indarrean, eta zerga itundua da. Zerga-harmonizazioko prozesuaren baitan, Europar Batasuneko kide diren Estatu guztietan Balio Erantsiaren gaineko Zergaren tasa gehitua kendu ondoren jaso zen zerga hau euskal zerga-sisteman.

1995ean, ehuneko puntu bat jaitsi zen zergaren tasa, eta hura % 12an finkatu zen. Lur-eremu guztietan ibil daitezkeen ibilgailu homologatuek % 6ko zerga-tasa ordaintzen hasi ziren. 1996an, tasa hori % 9ra igo zen, eta 1997an, berriz, % 12ra.

En los tres Territorios Históricos la recaudación, tanto por Transmisiones Patrimoniales como por Actos Jurídicos Documentados, disminuye, si bien con unos comportamientos peculiares. Así, Bizkaia, que es el territorio donde se produce una disminución porcentual más acusada en Transmisiones Patrimoniales, es a su vez donde se se da la pérdida porcentual en Actos Jurídicos Documentados menor, al contrario que Gipuzkoa, donde el comportamiento es inverso.

Esta sensible pérdida en la recaudación se ha visto afectada, principalmente, por la confluencia de dos motivos que, si bien ya fueron señalados en el Informe anterior, su incidencia se ha visto multiplicada en 2008 como consecuencia del efecto que ha supuesto la crisis económica. El primero ha sido el derrume en la venta de viviendas de segunda mano, unido a una bajada en el precio de las mismas, mientras que el segundo ha sido la ralentización en la venta de vehículos usados, dos de los principales elementos que componen este impuesto.

Por último, la realización de algunas operaciones societarias realizadas en Bizkaia en 2007 y que supusieron unos ingresos extraordinarios, no se han visto compensadas con la realización de operaciones similares en 2008. Esta circunstancia ha acentuado la disminución recaudatoria producida en 2008.

b. Impuesto Especial sobre Determinados Medios de Transporte

Este Impuesto, vigente desde 1993, tiene el carácter de tributo concertado. Su incorporación al sistema tributario vasco fue debida a la supresión en todos los Estados miembros de la Comunidad Europea del tipo incrementado en el Impuesto sobre el Valor Añadido, con ocasión de la armonización de los tipos de este Impuesto.

En 1995 se redujo un punto porcentual el tipo impositivo, quedando en el 12%. Los vehículos tipo todo terreno homologados comenzaron a tributar por este Impuesto al tipo impositivo del 6%, en 1996 al 9 % y a partir de 1997 al 12%.

2007an airearen kalitatearen eta atmosferaren babesaren gaineko azaroaren 15eko 34/2007 Legea onartu zen. Nahiz eta zortzigarren xedapen gehigarriaren bidez berregituratu egiten duen, xedapen horren eraginak 2008ko urtarrilaren 1etik aurrera dira aplikaziokoak.

Dauzkan berritasunen artean, honako hau aipatu behar da: zerga-tasen aplikaziorako, CO2ko igorpen ofizialei erreparatu beharko zaie. Zerga-tasen tartea, horrenbestez, % 0ren eta % 14,75en artekoa da.

Si bien en 2007 se aprobó la Ley 34/2007, de 15 de noviembre, de calidad del aire y protección de la atmósfera, que reestructura este Impuesto mediante la Disposición Adicional octava, sus efectos son de aplicación a partir de 1 de enero de 2008.

Entre las novedades que presenta cabe destacarse que, para la aplicación de los tipos impositivos, habrá de atenderse a las emisiones oficiales de CO2, rebajándose las tarifas a aplicar a los vehículos menos contaminantes. La horquilla de tipos impositivos oscila entre el 0% y el 14,75%.

ZENBAIT GARRAIOBIDEREN GAINEKO ZERGAK BEREZIAK BILDUTAKO ZENBATEKOEN BILAKAERA, LURRALDE HISTORIKOKA				
EVOLUCIÓN DE LA RECAUDACIÓN DEL IMPUESTO ESPECIAL SOBRE DETERMINADOS MEDIOS DE TRANSPORTE POR TERRITORIOS HISTÓRICOS				
	ARABA / ÁLAVA	BIZKAIA	GIPUZKOA	EAE / CAE
2003	9.386	29.654	18.249	57.289
2004	9.957	32.572	19.228	61.757
2005	10.277	35.454	19.182	64.913
2006	11.484	37.615	21.251	70.351
2007	12.568	41.321	23.112	77.001
2008	7.248	26.613	15.336	49.197
% 04/03	6,08	9,84	5,36	7,80
% 05/04	3,22	8,85	-0,24	5,11
% 06/05	11,74	6,10	10,79	8,38
% 07/06	9,44	9,85	8,76	9,45
% 08/07	-42,33	-35,59	-33,65	-36,11

KOADROA / CUADRO IV.56

Lurralde historikoen multzoan, 2008an, zerga-bilketa 49.197 mila eurora iritsi zen, eta ehuneko-beherapena, aurreko urtearen aldean, % 36,1ekoa izan zen. Euskal Autonomia Erkidegoko zerga itunduen ondoriozko bilketa osoaren % 0,4 izan zen, eta aurrekontuaren betearazpen-maila % 60,9koa izan zen.

Urte batzuetan zerga honek lortutako bilketak ehuneko-gehikuntzak jasan izan ditu, aurreko urtearen aldean; baina, horren ondoren, 2008ko ekitaldi honetan bilketak jaitsiera nabarmena jasan du, eta baieztatu daiteke portaera antzekoa izan dela hiru lurralde historikoetan, bilketaren beherakada esanguratsuak izan baitira haietan guztietan.

2008an, Euskal Autonomia Erkidegoan zerga honen mende dauden ibilgailuen matrikulazioak geldialdi erabatekoa jasan zuen, % 21,5ekoa. Portaera berdina izan da

En el conjunto de los Territorios Históricos la recaudación en 2008 ascendió a 49.197 miles de euros, con una disminución porcentual respecto al año anterior del 36,1%. Representó un 0,4% de la recaudación total por tributos concertados en el País Vasco, siendo su grado de ejecución presupuestaria del 60,9%.

Después de unos años en los que la recaudación obtenida por este impuesto había experimentado incrementos porcentuales respecto del año anterior, en este ejercicio de 2008 la recaudación ha sufrido un descenso acusado, pudiendo afirmarse que el comportamiento en los tres Territorios Históricos ha sido similar, con decrementos recaudatorios significativos en todos ellos.

En 2008 la matriculación de vehículos sujetos a este impuesto en el País Vasco ha sufrido un estancamiento total del 21,5%. El comportamiento ha sido igual en los tres

hiru lurralde historikoetan, turismoei zein motozikletei dagokienez; izan ere, kasu guztietan (turismoetan zein motozikletetan) jaitsierak izan dira matrikulatu diren ibilgailuen kopuruan. Motozikletei dagokienez, bestalde, matrikulazioen beherapena Bizkaian izandako % 12,1en eta Gipuzkoako % 17,8ren artean mugitu da. Turismoei dagokienez, ehuneko-beherapena Arabako % 11,6ren eta Bizkaiko % 25,9ren artean mugitu da.

2008an zerga honen araupetze berria indarrean sartu delarik (gehiago kutsatzen duten ibilgailuei zerga-tasa handiagoak ezartzen dizkie arau berriak), 2007an aurrerapen bat gertatu zen ibilgailu mota jakin baten matrikulazioa, 2008tik aurrera zerga-tasa handiagoa jasango zutenetan. Gorabehera horrek, automatrikulazioen gehikuntzarekin batera (kontzesionarioen aldetik eginak, beren helburuak betetzeko), zerga horri atxikitako ibilgailu-matrikulazioetan izan den jaitsiera motela izatea eragin du.

Zerga berria indarrean sartu denean, "aurrerapen" eragina ezabatuta, matrikulazioen kopuruan izan den beherapena ia oso-osorik krisi ekonomikoari egotzi behar zaio. Krisiaren ondorioen artean, bestalde, honako hauek aipatu behar dira: finantza-erakundeen aldetik kreditu-ematean izan den murrizketa, lanpostuen galera eta ekonomiari buruzko etorkizun lausoa hautematea.

c. Zenbait Hidrokarbuoren Txikizkako Salmentaren gaineko zerga

Autonomia-erkidegoen finantziazio-ereduari buruzko arau-esparruaren baitan eman zen abenduaren 27ko 24/2001 Legea, Neurri Fiskalak, Administratiboak eta Lan Arlokoak ezartzekoa, 2002ko urtarrilaren 1ean indarrean sartzeko. Zenbait Hidrokarbuoren Txikizkako Salmentaren gaineko Zerga ezarri zuen lege horrek, eta berariaz arautu zuen zerga horrek bildutako dirua osasun-arloko gastuak estaltzeko, eta, beharrezkotzat jotzen bada, ingurumen-jarduerek sortako gastuak estaltzeko erabiliko dela.

Arau hauek osatzen dute lurralde erkideko arau-esparrua: Neurri Fiskalak, Administratiboak eta Lan Arlokoak ezartzekoa den abenduaren 27ko 24/2001 Legeko 9.

Territorios Históricos, tanto en lo que respecta a turismos como a motocicletas, por cuanto en todos los casos se han producido descensos en el número de vehículos matriculados. En lo referente a las motocicletas, la disminución en las matriculaciones oscila entre el 12,1% experimentado por Bizkaia y el 17,8% de Gipuzkoa. En cuanto a los turismos, los decrementos porcentuales han oscilado entre el 11,6% de Álava y el 25,9% de Bizkaia.

Ante la entrada en vigor en 2008 de la nueva regulación de este impuesto, sometiendo a tipos impositivos superiores a los vehículos que más contaminan, en 2007 se produjo un adelantamiento en la matriculación de determinado tipo de vehículos que, a partir de 2008, iban a soportar una mayor fiscalidad. Esta circunstancia, unida a un incremento de las automatriculaciones por parte de los concesionarios para cubrir sus objetivos conllevó que el descenso en las matriculaciones de vehículos sujetos a este impuesto fuera contenido.

Una vez entrado en vigor el nuevo impuesto, eliminado el efecto "anticipación", la disminución en el número de matriculaciones prácticamente hay que achacarla en su totalidad a la crisis económica, entre cuyos efectos hay que destacar una restricción en la concesión de créditos por parte de las entidades financieras, la destrucción de puestos de trabajo y la percepción de un futuro incierto de la economía.

c. Impuesto sobre las Ventas Minoristas de Determinados Hidrocarburos

En el marco del modelo de financiación de las Comunidades Autónomas y con efectos a partir del 1 de enero de 2002, con la Ley 24/2001, de 27 de diciembre, de Medidas Fiscales, Administrativas y del Orden Social se estableció este nuevo Impuesto sobre las Ventas Minoristas de Determinados Hidrocarburos, quedando afectada su recaudación a la cobertura de los gastos en materia de sanidad y, en su caso, de los gastos como consecuencia de actuaciones medioambientales.

La normativa del territorio común está contenida en el artículo 9 de la Ley 24/2001, de 27 de diciembre, de Medidas Fiscales, Administrativas y del Orden Social y la Orden

artikulua eta ekainaren 17ko 1554/2002 Agindua Zenbait Hidrokarburoren Txikizkako Salmentaren gaineko Zerga kudeatzeko arauak onartzekoa.

Hau da zerga horren oinarritzko foru-araudia:

Araba

- Diputatuen Kontseiluak ekainaren 4an emandako Zerga Araugintzako 3/2002 Premiazko Dekretua, Zenbait Hidrokarburoren Txikizkako Salmentaren gaineko Zerga arautzekoa.
- Diputatuen Kontseiluak uztailaren 9an emandako 40/2002 Foru Dekretua, Zenbait Hidrokarburoren Txikizkako Salmentaren gaineko Zerga kudeatzeko arauak onartzekoa.

Bizkaia

- Ekainaren 28ko 6/2002 Foru Araua, Zenbait Hidrokarburoren Txikizkako Salmentaren gaineko Zergari buruzkoa.
- Uztailaren 1eko 1986/2002 Foru Agindua, Zenbait Hidrokarburoren Txikizkako Salmentaren gaineko Zergaren hiruhileko aitorten-likidazioko 569 eredia onartzekoa eta hura kudeatzeko zenbait arau ematekoa.

Gipuzkoa

- Martxoaren 20ko 2/2002 Foru Araua, Zenbait Hidrokarburoren Txikizkako Salmentaren gaineko Zergari buruzkoa.
- Uztailaren 15eko 736/2002 Foru Agindua, Zenbait Hidrokarburoren Txikizkako Salmentaren gaineko Zerga kudeatzeko arauak onartzekoa.

Zeharkako zerga da, eta zenbait hidrokarburoren kontsumoa zergapetzen du, fase bakarrean, produktu horien txikizkako salmenta egitean. Zergatutako produktuari erreparatuta, 0,024 euro igo dezake haien prezioa litroko, eta, zehazki, fuel-olioaren kasuan, igoera 0,001 eurokoa da, kiloko. Aukera ematen zaie autonomia-erkidegoei zergaren tasa, gehienez, tasa bakoitzaren ehuneko bikoitzeraino igotzeko; hala ere, Euskal Autonomia Erkidegoan ez da aukera

1554/2002, de 17 de junio, por la que se aprueban las normas de gestión del Impuesto sobre las Ventas Minoristas de Determinados Hidrocarburos.

La normativa foral básica de este Impuesto es la siguiente:

Álava

- Decreto Normativo de Urgencia Fiscal 3/2002, del Consejo de Diputados de 4 de junio, regulador del Impuesto sobre las Ventas Minoristas de Determinados Hidrocarburos.
- Decreto Foral 40/2002, del Consejo de Diputados de 9 de julio, que aprueba las normas de gestión del Impuesto sobre las Ventas Minoristas de Determinados Hidrocarburos.

Bizkaia

- Norma Foral 6/2002, de 28 de junio, del Impuesto sobre las Ventas Minoristas de Determinados Hidrocarburos.
- Orden Foral 1986/2002, de 1 de julio, por la que se aprueba el Modelo 569 de declaración-liquidación trimestral del Impuesto sobre las Ventas Minoristas de Determinados Hidrocarburos y se dictan determinadas normas de gestión.

Gipuzkoa

- Norma Foral 2/2002, de 20 de marzo, del Impuesto sobre las Ventas Minoristas de Determinados Hidrocarburos.
- Orden Foral 736/2002, de 15 de julio, por la que se aprueban las normas de gestión del Impuesto sobre las Ventas Minoristas de Determinados Hidrocarburos.

Se trata de un impuesto indirecto que recae sobre el consumo de determinados hidrocarburos, gravando, en fase única, las ventas minoristas de dichos productos. Significa el aumento de hasta 0,024 euros por litro, según sea el producto gravado, que en el caso del fuelóleo es de 0,001 por kilo, permitiéndose que las Comunidades Autónomas incrementen dicho tipos hasta un máximo del doble de cada tipo, incremento

erabili.

Ekonomia Itunak arautzen du Estatuak unean-unean ezarritako funtsezko eta formazko arauak arautuko dutela hura, eta lurralde historikoetako erakunde eskudunek zergaren tasa erabaki dezaketela, lurralde erkidean indarrean dauden mugen barruan. Halaber, aitorpenak eta sarrerak egiteko ereduak onetsi ahal izango dituzte lurralde historikoek, baina eredu horietan lurralde erkideko ereduetako datu berak jasoz, gutxienez; eta sarrerak egiteko epeak jarri ahal izango dituzte likidazio-aldi bakoitzerako, baina epe horiek ezingo dute alde handirik izan Estatuako Administrazioak ezarritakoekin.

Fabrikazioko Zerga Bereziekin gertatzen den moduan, zerga horren diru-bilketa foru-aldundien artean banatzeko, banaketa horizontaleko koefizienteak aplikatzen dira, Herri Dirubideen Euskal Kontseiluak ekitaldi bakoitzerako erabakitakoak.

no aplicado en el País Vasco.

En la concertación se dice que se regirá por las mismas normas sustantivas y formales que las establecidas en cada momento por el Estado, pudiendo las Instituciones competentes de los Territorios Históricos establecer los tipos de gravamen del Impuesto dentro de los límites vigentes en cada momento en territorio común, aprobar los modelos de declaración e ingreso, que contendrán al menos los mismos datos que los de territorio común, y señalar plazos de ingreso para cada período de liquidación, que no diferirán sustancialmente de los establecidos por la Administración del Estado.

Como en el caso de los Impuestos Especiales de Fabricación, la atribución de la recaudación entre las Diputaciones Forales se realiza en función de los coeficientes de distribución horizontal acordados para cada ejercicio en el seno del Consejo Vasco de Finanzas Públicas.

ZENBAIT HIDROKARBURUEN TXIKIZKAKO SALMENTAREN GAINEKO ZERGA BILDUTAKO ZENBATEKOEN BILAKAERA, LURRALDE HISTORIKOKA EVOLUCIÓN DE LA RECAUDACIÓN DEL IMPUESTO SOBRE LAS VENTAS DE DETERMINADOS HIDROCARBUROS POR TERRITORIOS HISTÓRICOS				
	ARABA / ÁLAVA	BIZKAIA	GIPUZKOA	EAE / CAE
2003	7.384	22.179	14.548	44.112
2004	7.473	22.625	14.838	44.935
2005	7.964	23.978	15.690	47.632
2006	8.180	25.426	16.485	50.091
2007	8.770	26.062	17.125	51.957
2008	8.995	26.587	17.486	53.068
% 04/03	1,20	2,01	1,99	1,87
% 05/04	6,58	5,98	5,75	6,00
% 06/05	2,71	6,04	5,07	5,16
% 07/06	7,22	2,50	3,88	3,73
% 08/07	2,56	2,02	2,11	2,14

KOADROA / CUADRO IV.57

lazkoa zazpigarren ekitaldia izan da zerga indarrean jarri zenetik (2002ko urtarrilaren 1etik, hain zuzen ere), eta, guztira, 53.068 mila euro bildu ditu, aurreko ekitaldian bildutakoa baino % 2,1 gehiago, orduan lortutako bilketaren aldean. Nahiz eta zerga-bilketa, kopuru absolututan, gehitu egin den zazpigarren urtez jarraian, ehuneko gehikuntzak jaitsiera arin bat izan du, 2007an izandako ehunekoaren aldean, orduan % 3,7koa izan baitzen. Euskal Autonomia Erkidegoko zerga itunduen ondoriozko bilketa osoaren % 0,4 izan zen, eta bere aurrekontuko aurreikuspenen gaineko

En este séptimo ejercicio desde la implantación del Impuesto el 1 de enero de 2002, la recaudación por este tributo alcanzó los 53.068 miles de euros, lo que significó un incremento del 2,1% sobre la recaudación obtenida en el ejercicio anterior. Si bien por séptimo año consecutivo la recaudación, en términos absolutos, se incrementó, el incremento porcentual ha sufrido un ligero descenso sobre el porcentaje experimentado en 2007 que fue del 3,7%. Representó un 0,4% de la recaudación total por tributos concertados en el País Vasco y el grado de ejecución sobre las previsiones

betearazpen-maila % 99,2koa izan zen.

d. Aseguru-sarien gaineko zerga

Neurri Fiskalak, Administratiboak eta Lan Arlokoak ezartzekoa den abenduaren 30eko 13/1996 Legeak sortu zuen Aseguru-sarien gaineko Zerga, eta, berariaz, 1997ko urtarrilaren 1etik aurrera dago indarrean. Europar Batasuneko Estatu kide gehienek jasotzen dituzte beren legedietan zerga honen egitate zergagarriak; hau da, aseguru-eta kapitalizazio-eragiketak.

Lurralde historikoek emandako arau hauek osatzen dute zerga horren oinarritzko foru-araudia:

Araba

- Diputatuen Kontseiluak irailaren 30ean emandako Zerga Araugintzako 12/1997 Premiazko Dekretua, Aseguru-sarien gaineko Zerga arautzekoa.

Bizkaia

- Irailaren 16ko 2/1997 Foru Dekretu Arautzailea, Aseguru-sarien gaineko zergari buruzkoa.

Gipuzkoa

- Urriaren 21eko 70/1997 Foru Dekretua, Gipuzkoako lurralde historikoko zerga-araudia Neurri Fiskalak, Administratiboak eta Lan Arlokoak ezartzekoa den abenduaren 30eko 13/1996 Legeak Aseguru-sarien gaineko Zergari buruz araututakora egokitzea.

Zeharkako zerga da, eta fase bakarrean zergapetzen ditu aseguru- eta kapitalizazio-eragiketak. Ordaindutako primaren edo kuotaren zenbatekoa da zergaren zerga-oinarria, eta haren zerga-tasa % 6koa da (1997 ekitaldian % 4koa izan zen).

Ekonomia Itunak dio itundutako zerga dela, eta Estatuak unean-unean ezarritako funtsezko eta formazko arauak arautuko dutela. Nolanahi ere, lurralde historikoetako erakunde eskudunek aitortpenak eta sarrerak egiteko ereduak onetsi ahal izango dituzte, baina eredu horietan lurralde erkideko ereduak datu berberak jasoko dira, gutxienez; eta sarrerak egiteko epeak jarri ahal izango dituzte likidazio-aldi bakoitzerako,

presupuestarias fue del 99,2%.

d. Impuesto sobre las Primas de Seguros

El Impuesto sobre las Primas de Seguros, vigente desde el 1 de enero de 1997, fue creado por la Ley 13/1996, de 30 de diciembre, de Medidas Fiscales, Administrativas y de Orden Social, contemplando el gravamen de un hecho imponible, las operaciones de seguro y capitalización, previsto en la mayoría de los Estados miembros de la Unión Europea.

La normativa foral básica de este Impuesto se contiene en las siguientes disposiciones de los Territorios Históricos:

Álava

- Decreto Normativo de Urgencia Fiscal 12/1997, del Consejo de Diputados de 30 de septiembre, por el que se regula el Impuesto sobre las Primas de Seguros.

Bizkaia

- Decreto Foral Normativo 2/1997, de 16 de septiembre, del Impuesto sobre las Primas de Seguros.

Gipuzkoa

- Decreto Foral 70/1997, de 21 de octubre, por el que se adapta la normativa tributaria del Territorio Histórico de Guipúzcoa a lo dispuesto en la Ley 13/1996, de 30 de diciembre, de Medidas Fiscales, Administrativas y de Orden Social, en lo referente al Impuesto sobre las Primas de Seguros.

Se trata de un tributo de naturaleza indirecta que grava, en fase única, las operaciones de seguro y capitalización. La base imponible está constituida por el importe de la prima o cuota satisfecha, siendo el tipo impositivo del 6% (durante 1997 fue del 4%).

En el Concierto Económico se establece que es un tributo concertado que se registrará por las mismas normas sustantivas y formales que las establecidas en cada momento por el Estado. No obstante, las Instituciones competentes de los Territorios Históricos podrán aprobar los modelos de declaración e ingreso, que habrán de contener al menos los mismos datos que los de territorio común, y señalar plazos de ingreso para cada período

baina epe horiek ezingo dute alde handirik izan Estatuko Administrazioak ezarritakoekin.

de liquidación, que no diferirán sustancialmente de los establecidos por la Administración del Estado.

ASEGURU-SARIEN GAINEN ZERGAK BILDUTAKO ZENBATEKOEN BILAKAERA, LURRALDE HISTORIKOKA				
EVOLUCIÓN DE LA RECAUDACIÓN DEL IMPUESTO SOBRE LAS PRIMAS DE SEGUROS POR TERRITORIOS HISTÓRICOS				
	ARABA / ÁLAVA	BIZKAIA	GIPUZKOA	EAE / CAE
2003	8.552	31.662	20.134	60.347
2004	9.476	33.656	21.571	64.703
2005	10.191	37.419	23.328	70.938
2006	10.421	37.851	23.668	71.940
2007	11.472	40.618	26.031	78.121
2008	10.155	41.621	25.365	77.141
% 04/03	10,82	6,30	7,14	7,22
% 05/04	7,54	11,18	8,14	9,64
% 06/05	2,26	1,15	1,45	1,41
% 07/06	10,08	7,31	9,99	8,59
% 08/07	-11,48	2,47	-2,56	-1,25

KOADROA / CUADRO IV.58

Zerga honen bidezko bilketa 77.141 eurora iritsi zen, eta horrek % 1,3ko beherakada ekarri zuen bilketan, aurreko ekitaldiaren aldean, eta irauli egin zen zerga honek 1999tik izan duen joera. Zerga-bilketak, joera horren arabera, gehikuntzak izanak zituen aurreko urtekoaren aldean, batzuk gehikuntza aipagarri batekin, eta beste batzuetan, berriz, bilketan izandako gehikuntza neurritsua izan da. Aurrekontuko aurreikuspenen gaineko betearazpen-maila, azkenik, % 94,4koa izan zen, eta Euskal Autonomia Erkidegoko zerga itunduen ondoriozko bilketa osoaren % 0,6 izan zen.

La recaudación por este Impuesto alcanzó los 77.141 miles de euros, lo que significó un decremento del 1,3% respecto al ejercicio anterior, invirtiéndose la tendencia experimentada desde 1999, por la que durante todos estos años la recaudación había experimentado incrementos respecto a la del año anterior, unos con un incremento significativo, y otros, en los que el incremento en la recaudación fue moderado. El grado de ejecución fue del 94,4% sobre las previsiones presupuestarias y su peso relativo en relación con el total de la recaudación por tributos concertados en el País Vasco fue del 0,6%.

e. Ikatzen gaineko Zerga Berezia

Azaroaren 18ko 22/2005 Legeak sortuta (2005eko azaroaren 19ko BOE, 277. zenbakia), 2005eko azaroaren 20tik dago indarrean Ikatzen gaineko Zerga; izan ere, lege horrek Espainiako ordenamendu juridikora ekartzen ditu Europar Batasuneko zenbait zuzentarau produktu energetikoei eta Estatu kideetako sozietate nagusi eta filialei aplikatu beharreko araubide fiskal komunari buruzkoak. Halaber, Europar Batasuneko esparruan pentsio-funtsetara eta mugaz gaindi egindako ekarpenen araubide fiskala arautzen du lege horrek.

e. Impuesto Especial sobre el Carbón

El Impuesto Especial sobre el Carbón, vigente desde el 20 de noviembre de 2005, fue creado mediante la Ley 22/2005, de 18 de noviembre, por la que se incorporan al ordenamiento jurídico español diversas directivas comunitarias en materia de fiscalidad de productos energéticos y electricidad y del régimen fiscal común aplicable a las sociedades matrices y filiales de estados miembros diferentes, y se regula el régimen fiscal de las aportaciones transfronterizas a fondos de pensiones en el ámbito de la Unión Europea (BOE nº 277 de 19 de noviembre de 2005).

Zerga berri hori ezarri da 2003/96/CE zuzentarauak hala aginduta, zuzentarau horrek xedatzen baitu zenbait produktu

Este nuevo impuesto es consecuencia de la Directiva 2003/96/CE que obliga a los Estados miembros a someter a tributación

energetikori (besteak beste, ikatzari) zergak aplikatu behar zaizkiela.

Maiatzaren 23ko 12/2002 Legea aldatzen duen urriaren 25eko 28/2007 Legearen bitartez (lege horren bidez, hain zuzen ere, Euskal Autonomia Erkidegoko Ekonomia Ituna onartu zen) zerga hori itundu da, eta administrazioetako bakoitzaren araugintza-eta ordainarazpen-eskumena mugatu da.

Ez daukagu zerga horri buruzko 2008ko zerga-bilketaren daturik; hala ere, praktikan, kontsumitutako ikatz ia guztiari (elektrizitatea sortzeko erabilitakoa, siderurgia- eta metalurgia-arloetan erabilitakoa, mineralogia-prozesuetan erabilitakoa eta etxean kontsumitutakoa) Legeak araututako salbuespenak edo lotura gabeziako zioak aplikatuko zaizkio, eta, ondorioz, zergak ez du ia efekturik izango.

3.c. Jokoaren gaineko zerga

Jokoaren gainean ezartzen diren zergei dagokienez, bi tasa bereizi behar dira: alde batetik, Zozketa, Tonbola, Apustu eta Ausazko Konbinazioen gaineko Zerga Tasa, Tasa Fiskalen Testu Bategineko IV. kapituluko II. tituluak araututakoa, 1966ko abenduaren 1ean; eta, bestetik, Zori, Enbido eta Adur Jokoen gaineko Tasa (kasinoak, bingoak, makina automatikoak eta txartelen bidezko jokoak), otsailaren 25eko 16/1977 Errege Lege Dekretuak araututakoa.

Ekonomia Itunak arautzen du foru-aldundien eskumena izango dela, euskal lurraldean, jokoaren gaineko tasa kudeatzea, ikuskatzea, berrikustea eta biltzea, eta lurralde erkideko zerga-arauak aplikatuko direla, egitate zergagarriak eta subjektu pasiboak zehazteko.

Lurralde historikoek emandako arau hauek osatzen dute zerga horren oinarritzko foru-araudia:

Araba

- Otsailaren 14ko 5/2005 Foru Araua, Arabako Jokoaren gaineko Zergari buruzkoa.

toda una serie de productos energéticos, entre los que se incluye el carbón.

Mediante la Ley 28/2007, de 25 de octubre, por la que se modifica la Ley 12/2002, de 23 de mayo, por la que se aprueba el Concerto Económico con la Comunidad Autónoma del País Vasco se ha procedido a concertar este impuesto, delimitándose la competencia normativa y exaccionadora de cada una de las Administraciones.

No se dispone de datos de recaudación de 2008 de este impuesto, si bien, en la práctica, la casi totalidad del consumo de carbón (producción de electricidad, siderurgia y metalurgia, procesos mineralógicos y consumo doméstico) estará cubierta por los supuestos de no sujeción o exención que prevé la Ley, por lo que desde el punto de vista recaudatorio no tendrá prácticamente efectos.

3.c. Tributo sobre el Juego

En materia de fiscalidad sobre el juego es necesario diferenciar entre las tasas que gravan las rifas, tómbolas, apuestas y combinaciones aleatorias recogidas en el Capítulo IV del Título II del Texto Refundido de Tasas Fiscales de 1 de diciembre de 1966 y la tasa que grava los juegos de suerte, envite y azar (casinos, bingo, máquinas automáticas y juego mediante boletos) establecida por el Real Decreto Ley 16/1977, de 25 de febrero.

De acuerdo con el Concerto Económico la gestión, inspección, revisión y recaudación de la Tasa sobre el Juego en el territorio vasco corresponderá a las respectivas Diputaciones Forales, aplicando la misma normativa tributaria que en Territorio Común en lo que se refiere al hecho imponible y sujeto pasivo.

La normativa foral básica de este Impuesto se contiene en las siguientes disposiciones de los Territorios Históricos:

Álava

- Norma Foral 5/2005, de 14 de febrero, por la que se regula el Tributo sobre el Juego en el Territorio Histórico de Álava.

Bizkaia

- Martxoaren 10eko 3/2005 Foru Araua, Bizkaiko Jokoaren gaineko Zergari buruzkoa.

Gipuzkoa

- Otsailaren 1eko 1/2005 Foru Araua, Gipuzkoako Jokoaren gaineko Zergari buruzkoa.

Jokoaren gaineko Tasa Fiskalaren ondoriozko guztizko bilketak atzerapen nabarmena jasan du 2008ko ekitaldian, 2007an lortu zuenaren aldean, eta, Euskal Autonomia Erkidego osoan, 68.738 mila euroraino iritsi zen, hau da, 2005an baino 5.485 mila euro gutxiago, eta ondorioz, % 8ko ehuneko-beherakada jasan zuen. Datu horien xehetasunak lurralde historiko bakoitzaren arabera IV.59 Taulan jaso dira.

Lurralde mailan, lurralde guztiek jasan dute murrizketaren bat zerga-bilketan, eta Gipuzkoa izan da bilketaren beherapena gutxien jasan duen lurraldea (% 4,4ko galera), Bizkaia ez bezala (lurralde horretako ehuneko beherakada % 10era iritsi da).

Aurrekontuaren betearazpen-maila % 86,4koa izan da.

Bizkaia

- Norma Foral 3/2005, de 10 de marzo, por la que se regula el Tributo sobre el Juego en el Territorio Histórico de Bizkaia.

Gipuzkoa

- Norma Foral 1/2005, de 1 de febrero, por la que se regula el Tributo sobre el Juego en el Territorio Histórico de Gipuzkoa.

La recaudación total por la Tasa Fiscal sobre el Juego en el ejercicio 2008 ha sufrido un retroceso considerable respecto a la obtenida en 2007, ascendiendo, en el conjunto del País Vasco, a 68.738 miles de euros, 5.485 miles de euros menos que en el año 2007, lo que ha supuesto un decremento porcentual del 8%, desglosándose por Territorios Históricos tal y como se indica en el Cuadro IV.59 siguiente.

A nivel territorial todos los territorios han sufrido una merma en la recaudación, siendo Gipuzkoa el Territorio que menos ha acusado la disminución recaudatoria con una pérdida del 4,4%, al contrario que Bizkaia cuyo decremento porcentual ha alcanzado el 10%.

El grado de ejecución presupuestaria ha sido del 86,4%.

JOKOAREN TASA FISKALAK EUSKAL AUTONOMIA ERKIDEGOAN BILDUTAKO ZENBATEKOAK, 2008AN RECAUDACIÓN POR LA TASA FISCAL SOBRE EL JUEGO EN LA C.A. DE EUSKADI 2008				
	ARABA / ÁLAVA	BIZKAIA	GIPUZKOA	EAE / CAE
BINGOA / BINGO	3.348	16.465	7.936	27.749
JOLAS-MAKINAK / MÁQUINAS RECREATIVAS	4.356	18.265	9.313	31.934
BOLETOAK, KASINOAK ETA BESTALAKOAK BOLETOS, CASINOS Y OTROS	28	2.487	1.056	3.570
GUZTIRA / TOTAL	7.731	37.216	18.305	63.253

KOADROA / CUADRO IV.59

2002. eta 2003. urteetan, sektoreak aurreko urteetan jasan izan zuen krisia gaintitu ondoren –eta gaintitze horren ondorioz, bilketa hobetu ostean–, 2004tik aurrera, bilketa ez gora ez behera geratu zen, eta azken urteetan ere geldi geratu da, eta, gainera, IV.60 taulan ikusten den bezala, bilketa beherantz joan da pixkanaka. Euskal Autonomia Erkidegoko zerga itunduen ondoriozko bilketa osoaren % 0,5 izan zen zenbateko hori.

Después que en los años 2002 y 2003 se hubiera superado la crisis sufrida por el sector en años anteriores que supuso una recuperación de la recaudación, a partir de 2004 se volvió a una situación de estancamiento que se ha mantenido en los últimos años, con descensos paulatinos en la recaudación tal como se observa en el Cuadro IV.60. Su cómputo representó el 0,5% de la recaudación total por tributos concertados en el conjunto de la Comunidad Autónoma del País Vasco.

2008an, Bingoen ondoriozko bilketa 27.749 mila eurora iritsi zen, hau da, 2007ko ekitaldian baino % 11,4 gutxiago. Nahiz eta joko-jardueretako azpisektore horrek krisi eta atzerakada nabarmena izan zuen aurreko urteetan, susperraldi motel bat ezagutu zuen 1996tik aurrera; 2004tik, ordea, atzerakada geldo eta motel bat jasan du zerga-bilketan.

Joko-makina eta horrelakoei dagokienez, zerga-bilketa % 5,4 jaitsi zen, eta 31.934 mila eurora iritsi zen; jaitsierarik neurritsuena, berriz, txartel, kasino eta beste batzuk izeneko arloko bilketak izan zuen, % 2 baino ez; bilketa hori, hain zuzen ere, 3.570 milioira iritsi zen.

La recaudación en concepto de Bingos en 2008 alcanzó los 27.749 miles de euros, disminuyendo un 11,4% respecto al ejercicio 2007. Si bien este subsector de la actividad del juego sufrió una fuerte recesión en años anteriores, apuntó una lenta recuperación a partir del año 1996, pero desde 2004 ha vuelto a sufrir un retroceso paulatino en la recaudación.

En cuanto a las máquinas recreativas la recaudación descendió un 5,4%, alcanzando los 31.934 miles de euros, mientras que la recaudación por Boletos, Casinos y otros fue la que experimentó un descenso más atenuado con sólo un 2%, alcanzando los 3.570 miles de euros.

JOKOAREN TASA FISKALAK BILDUTAKO ZENBATEKOEN BILAKAERA, LURRALDE HISTORIKOKA
EVOLUCIÓN DE LA RECAUDACIÓN POR LA TASA FISCAL SOBRE EL JUEGO POR TERRITORIOS HISTÓRICOS

⁰⁰⁰€

	ARABA / ÁLAVA	BIZKAIA	GIPUZKOA	EAE / CAE
2003	8.508	44.654	20.633	73.795
2004	8.335	44.227	20.239	72.801
2005	8.287	43.725	20.439	72.450
2006	8.102	41.358	19.458	68.918
2007	8.273	41.325	19.141	68.738
2008	7.731	37.216	18.305	63.253
% 04/03	-2,03	-0,96	-1,91	-1,35
% 05/04	-0,58	-1,13	0,98	-0,48
% 06/05	-2,23	-5,41	-4,80	-4,88
% 07/06	2,10	-0,08	-1,63	-0,26
% 08/07	-6,55	-9,94	-4,37	-7,98

KOADROA / CUADRO IV.60

IV.61, IV.62 eta IV.63 Koadrotan 2003-2008 arteko aldian Jokoaren gaineko Tasa Fiskalaren bidez, ondoren adierazten diren kontzeptuen ondorioz bildutako zenbatekoaren bilakaera jaso da:

En los Cuadros IV.61, IV.62 y IV.63 se muestra la evolución de la recaudación obtenida en el periodo 2003-2008 por la Tasa Fiscal sobre el Juego desglosada por conceptos:

BINGOETAN BILDUTAKO DIRU-KOPURUAREN BILAKAERA, LURRALDE HISTORIKOKA
EVOLUCIÓN DE LA RECAUDACIÓN EN CONCEPTO DE BINGOS POR TERRITORIOS HISTÓRICOS

⁰⁰⁰€

	ARABA / ÁLAVA	BIZKAIA	GIPUZKOA	EAE / CAE
2003	3.880	20.624	9.996	34.500
2004	3.909	20.697	9.528	34.134
2005	3.988	20.867	9.644	34.498
2006	3.830	19.211	9.035	32.076
2007	3.738	18.834	8.755	31.326
2008	3.348	16.465	7.936	27.749
% 04/03	0,74	0,35	-4,67	-1,06
% 05/04	2,02	0,82	1,21	1,07
% 06/05	-3,97	-7,93	-6,31	-7,02
% 07/06	-2,39	-1,96	-3,11	-2,34
% 08/07	-10,44	-12,58	-9,35	-11,42

KOADROA / CUADRO IV.61

TXANPON-MAKINETAN BILDUTAKO DIRU-KOPURUAREN BILAKAERA, LURRALDE HISTORIKOKA
EVOLUCIÓN DE LA RECAUDACIÓN EN CONCEPTO DE MÁQUINAS RECREATIVAS POR TERRITORIOS
HISTÓRICOS

000€

	ARABA / ÁLAVA	BIZKAIA	GIPUZKOA	EAE / CAE
2003	4.628	20.973	9.884	35.485
2004	4.426	20.530	9.871	34.827
2005	4.285	19.215	9.555	33.055
2006	4.231	18.760	9.573	32.564
2007	4.490	19.960	9.318	33.768
2008	4.356	18.265	9.313	31.934
% 04/03	-4,36	-2,11	-0,13	-1,86
% 05/04	-3,18	-6,40	-3,20	-5,09
% 06/05	-1,25	-2,37	0,19	-1,48
% 07/06	6,11	6,40	-2,67	3,70
% 08/07	-2,99	-8,49	-0,05	-5,43

KOADROA / CUADRO IV.62

TXARTEL SALMENTAN, KASINOETAN ETA BESTETAN BILDUTAKO DIRU-KOPURUAREN BILAKAERA,
LURRALDE HISTORIKOKA
EVOLUCIÓN DE LA RECAUDACIÓN EN CONCEPTO DE BOLETOS, CASINOS Y OTROS POR
TERRITORIOS HISTÓRICOS

000€

	ARABA / ÁLAVA	BIZKAIA	GIPUZKOA	EAE / CAE
2003		3.056	754	3.810
2004		3.001	840	3.841
2005	14	3.644	1.240	4.898
2006	42	3.387	849	4.277
2007	45	2.531	1.068	3.644
2008	28	2.487	1.056	3.570
% 04/03		-1,82	11,48	0,81
% 05/04		21,43	47,64	27,53
% 06/05	197,97	-7,06	-31,52	-12,67
% 07/06	8,02	-25,25	25,74	-14,81
% 08/07	-37,69	-1,76	-1,16	-2,03

KOADROA / CUADRO IV.63

3.d. Gastu fiskalak

Ogasun publikoaren dotrinak ez du argi eta modu bateratuan definitzen zer den gastu fiskala; hala eta guztiz ere, hauxe litzateke Gastu Fiskalen Aurrekontua: zenbatespen bat, politika ekonomiko eta sozialeko helburuak betetzeko erabakitzen diren onura fiskalak aplikatzeak zergen bilketan zer nolako murrizpena ekarriko duen aurreikusteko.

Horrenbestez, politika fiskala eta erakunde publikoek ekonomian egiten duten eskuhartzea aztertzeko tresna da Gastu Fiskalen Aurrekontua, horren bidez jakin baitaiteke zer nolako eragina izango duen zerga-arloan xede sozialak eta ekonomikoak (hezkuntza, etxebizitza, osasuna, aurrezte- eta inbertsio-jardueren sustapena, etab.) lortzeko egiten diren ekimenek. Horrela jokatuta, gizarteko

3.d. Gastos Fiscales

Aún cuando el concepto de gasto fiscal no cuenta con una definición clara y común dentro de la doctrina hacendística, el Presupuesto de Gastos Fiscales puede definirse como la cuantificación de la previsión de la reducción de los ingresos tributarios como consecuencia de la aplicación de beneficios fiscales orientados a la consecución de determinados objetivos de política económica y social.

Por tanto, el Presupuesto de Gastos Fiscales tiene la utilidad de servir como instrumento de análisis de la política fiscal y de la intervención pública en la economía, proporcionando información sobre los sacrificios fiscales que suponen la atención a diferentes objetivos de carácter social y económico (educación, vivienda, sanidad, promoción del ahorro e inversiones, etc.).

sektoreek edo jarduera ekonomikoek ogasunei egiten dizkieten ekarpen efektiboak buruzko informazioa jasotzen da, informazio gardeneko esparru bat sortuz. Halaber, gastu fiskalen zenbatekoaren berri izanda, aurrekontuen irakurketa oso bat egiteko baliabideak ematen dira.

Gastu fiskalak edo onura fiskalak askotarikoak izan daitezke, formari dagokionez: salbuespenak, gastu kengarriak, murriztapenak, kenkariak, hobariak, geroratzeak, etab. ELGE erakundeak dio gastu fiskalak aurrekontuen egitura "normaletik" desbideratutako elementuak direla. Zerga-oinarriaren murriztapenak eta kuotaren kenkariak dira onura fiskal arruntenak eta erabilienak.

2008rako Gastu Fiskalen Aurrekontua Euskal Autonomia Erkidegoan 6.360,9 milioi eurora iritsi zen, hau da, diru-sarrera teorikoen % 31,3 (aurrekontuan sartutako diru-sarrerak eta gastu fiskalak). Gastu fiskalen % 48,6 (3.088,5 milioi euro) araudi autonomoko zerga kontzertatuak dira.

Contribuyendo de esta forma a un mejor conocimiento y transparencia de las aportaciones efectivas a Hacienda de cada sector o actividad económica, de cada grupo social. Así mismo, la cuantificación de los gastos fiscales permite apreciar la verdadera dimensión del Presupuesto.

Los gastos fiscales o beneficios fiscales pueden adoptar formas variadas: exenciones, gastos deducibles, reducciones, deducciones, bonificaciones, diferimientos, etc. La OCDE los define como cualquier desviación de la estructura "normal" del impuesto. Los más comunes y utilizados son las reducciones en la base imponible, así como las deducciones en la cuota.

El Presupuesto de Gastos Fiscales para el año 2008 en la Comunidad Autónoma alcanza los 6.360,9 millones de euros, lo que supone el 31,3% de los ingresos teóricos (ingresos presupuestados y gastos fiscales). El 48,6% de los gastos fiscales (3.088,5 millones de euros) corresponde a tributos concertados de normativa autónoma.

GASTU FISKALEN AURREKONTUA. ITUNDUTAKO ZERGA. 2007 PRESUPUESTO DE GASTOS FISCALES. TRIBUTOS CONCERTADOS. 2007				
	ARABA ÁLAVA	BIZKAIA	GIPUZKOA	EUSKAL AE C.A. DE EUSKADI
Pertsona fisikoen errentaren gaineko zerga Impuesto sobre la renta de las personas físicas	314.345	1.137.946	677.063	2.129.354
Ondarearen gaineko zerga Impuesto sobre el patrimonio	16.812	80.498	59.214	156.524
Sozietateen gaineko zerga Impuesto sobre sociedades	113.831	286.103	232.179	632.112
ZUZENEKO ZERGA GUZTIRA TOTAL IMPUESTOS DIRECTOS	444.988	1.504.547	968.456	2.917.990
Balio erantsiaren gaineko zerga Impuesto sobre el valor añadido	519.994	1.536.973	1.010.844	3.067.810
Ondare eskualdaketa eta EJDen g/ zerga Impuesto s/transmisiones patrimoniales y AJD	62.114	66.625	41.785	170.524
Zenbait garraibideren gaineko zerga berezia Imp. especial s/ determinados medios de transporte	1.292	5.547	3.113	9.951
Fabrikazio zerga bereziak II. especiales de fabricación	29.262	86.490	56.883	172.635
Zenbait hidrokarburoren txikizkako salment. g. z. I. s/ ventas minoristas de determinados hidrocarburos	159	3.834	312	4.305
Aseguru sarien gaineko zerga I. s/ primas de seguros	3.004	8.880	5.840	17.725
ZEHARKAKO ZERGA GUZTIRA TOTAL IMPUESTOS INDIRECTOS	615.824	1.708.349	1.118.778	3.442.951
GUZTIRA / TOTAL	1.060.812	3.212.895	2.087.233	6.360.940

KOADROA / CUADRO IV.64

Pertsona Fisikoen Errentaren gaineko Zerga

Pertsona Fisikoen Errentaren gaineko Zerga zuzena, pertsonala eta subjektiboa da, eta

Impuesto sobre la Renta de las Personas Físicas

El IRPF es un tributo de carácter directo y naturaleza personal y subjetiva que grava la

pertsona fisikoen errenta zergapetzen du. Estatuaren eta Euskal Autonomia Erkidegoaren arteko finantza-harremanei erreparatuta, araudi autonomopeko zerga itundua da.

Gastu fiskala sortuko da bi kasu hauetan: batetik, errenta-elementuren bati ez bazaio zerga aplikatzen, eta, bestetik, errentaren elementu batek edo errenta osoak ez badu osorik ordaintzen zerga, egiturazko tarifa aplikatuta (hala, zergak banaka ordaintzeko erregimena jotzen da egiturazkoa, eta ez baterako ordainketa-ereduari dagokiona).

Horrenbestez, adierazitako zenbateko horiek gastu fiskaltzat joko dira, eta gastu fiskaltzat joko dira, halaber, familia-unitateen zerga-karga murrizteko tratamendu espezifikoak.

Etekinak koefizienteen edo moduluen bidez zehazteko metodoek ez dute gastu fiskalik sorrarazten, horien bidez egindako kalkuluaren emaitza zenbatespen zuzenaren berdina izan beharko bailuke. Ondarezko galerak eta irabaziak zergatzeko sistemak zehaztutako zenbatekoak ez dira gastu fiskaltzat jotzen, hura egiturazko sistema baita.

Ez dira gastu fiskalak honako kontzeptu hauek: Oinordetza eta Dohaintzen gaineko Zergak zergatutako ondare-gehitzeen zergarekiko loturarik eza; lurralde barruko edo nazioarteko zergapetze bikoitza ekiditeko kenkariak; alokairurako etxebizitzak eskuratzeko kredituen interesei aplikatutako kenkariak, errenta lortzeko gastu beharrezkotzat jotzen baitira; familiako kenkariak eta kenkari pertsonalak, egiturazkoak baitira; ondare-aldaketen zergatze-erregimenaren espezialitateak; eta aitortzeko obligazioa sorrarazten duten gutxieneko zenbatekoak.

Ez dira gastu fiskaltzat jotzen, halaber, denbora-epe irregularrean lortutako etekinei edo bi urtetik gora sortutakoei aplikatutako murriztapenak; izan ere, kasu horietan, errenta zergaldi bat baino gehiagotan sortzen da, eta horien xedea zerga-karga egokitzea da.

Bestalde, kontzeptu hauek gastu fiskaltzat jotzen dira: "hildakoaren plusbalioa"; ondasun jakin batzuk dohaindu ondoren adierazten diren ondare-irabazien eta -galeren zergarekiko loturarik eza; errenta

renta de las personas físicas. En el ámbito de las relaciones tributarias entre el Estado y el País Vasco se trata de un tributo concertado de normativa autónoma.

Se genera gasto fiscal cuando algún componente de renta no sea objeto de tributación o cuando un componente o el conjunto de la renta no tribute en su totalidad, según la tarifa estructural, considerándose estructural el régimen de tributación individual y no el relativo a la tributación conjunta.

Ésta es considerada, por consiguiente, gasto fiscal, al igual que los tratamientos específicos que implican un menor gravamen para la unidad familiar.

La existencia de métodos de determinación de rendimientos mediante coeficientes o módulos no genera gasto fiscal ya que su cálculo debiera ser equivalente al realizado a través de estimación directa. El sistema de tributación de las ganancias y pérdidas patrimoniales no es computable como gasto fiscal al tener también carácter estructural.

Además, no son gasto fiscal: la no sujeción de los incrementos de patrimonio gravados por el Impuesto de Sucesiones y Donaciones, las deducciones establecidas para evitar la doble imposición interna e internacional, la deducción por intereses de los créditos para la adquisición de vivienda destinada a alquiler (al considerarse gasto necesario para la obtención de renta), las deducciones familiares y personales, por tener carácter estructural, las especialidades en la tributación de las variaciones patrimoniales y los mínimos de la obligación de declarar.

Tampoco se consideran gasto fiscal las reducciones aplicadas a los rendimientos obtenidos de forma notoriamente irregular en el tiempo o con ciclo de generación superior a dos años, que tratan de adecuar la carga tributaria por generarse la renta en varios períodos impositivos.

Sin embargo, sí son gasto fiscal: la "plusvalía del muerto", la no sujeción de los incrementos y disminuciones patrimoniales que se pongan de manifiesto con motivo de donaciones de determinados bienes, las

jakin batzuen salbuespenak; zerga-oinarriaren murrizpenak, laneko etekinen hobariak aplikatzeagatik, ohiko etxebizitza eskuratzeko kredituaren interesengatik (konpentsazioko erregimen iragankorrean), eta pentsio-planei eta BGAEei egindako ekarpenengatik; kuota osoari gastu pertsonalengatik, inbertsioengatik eta beste kontzeptu batzuegatik aplikatutako kenkariak; eta unean-unean onartzen diren pizgarri fiskalak.

Hala ere, ez dira zenbatzen edo kontuan hartzen PFEZren gastu fiskal guztiak, bai horiei buruzko datuak falta izaten direlako, bai zenbait kontzeptuk aparteko ebaluazioa egitea eskatzen dutelako. Egoera hori azterketaren batasunaren eta kalitatearen kalterako izaten da.

Gastu fiskalen zenbatekoa kuantifikatzeko, simulazio-teknikak erabiltzen dira zergadunen kopuru osoari erreparatuta edo zergadunen lagin adierazgarri bat hartuz, zerga-oinarriaren tarte bakoitzean. Horren bidez, zerga-onurek zergadun bakoitzari ekarrikodion onura zehazten da. Kuotari egindako kenkarietarako dagokien gastu fiskala da egiaz aplikatutako zenbatekoa. Kuota osoa nahikoa ez izanagatik aplikatu gabe geratu diren kenkarien kasuan, horien galera proportzioan banatzen da, kenkari bakoitzagatik aitortutako zenbatekoari erreparatuta.

Hauek dira, mila eurotan adierazita, PFEZan aurreikusitako gastu fiskalak, kontzeptuz kontzeptuz:

lanaren etekin hobariak / bonificación rendimientos del trabajo	829.545
BGAE-etarako ekarpenak / aportaciones a EPSVs	421.753
kenkariak / deducciones	477.664
ohiko bizilekuaren alokairua / alquiler de vivienda habitual	34.583
inbertsioa ohiko bizilekuan / inversión en vivienda habitual	415.717
inbertsioa jarduera ekonomikoetan / inversión en activ. econ.	3.673
mezenasgo-jarduerak / actividades de mecenazgo	14.257
besteak / otras	9.433
baterako tributazioa / tributación conjunta	212.245
errenta salbuetsiak / exenciones	188.146
guztira / total	2.129.354

PFEZ eta Euskal Autonomia Erkidegorako kalkulaturako zerga-onurak 2.129.354 mila eurokoak ziren, hau da, 2008an Zerga horren bidezko diru-sarrera teorikoen (diru-sarreraren

exenciones de ciertas rentas, las minoraciones de la base imponible debidas a la aplicación de la bonificación de los rendimientos del trabajo, a intereses de créditos para la adquisición de la vivienda habitual (régimen transitorio de compensación), a aportaciones a Planes de Pensiones y EPSVs, las deducciones de la cuota íntegra por gastos personales, por inversión y otras, así como, los incentivos coyunturales.

Pero, no todos los gastos fiscales considerados en el IRPF son computados, debido a la ausencia de datos, y, en otros casos, se plantean dificultades que necesitan una evaluación independiente, restando homogeneidad y calidad al análisis.

Para su cuantificación se aplican técnicas de simulación bien con toda la población de declarantes bien con una muestra representativa de contribuyentes por tramos de base imponible, determinando para cada contribuyente el impacto de los beneficios fiscales. El gasto fiscal asociado a las deducciones en la cuota es el montante realmente aplicado. Para la parte de las deducciones no aplicadas por insuficiencia de la cuota íntegra se opta por repartir la pérdida proporcionalmente al importe declarado de cada deducción.

Los gastos fiscales estimados por conceptos en el IRPF, en miles de euros, son los siguientes:

Para el conjunto de IRPF y la Comunidad Autónoma los beneficios fiscales estimados se cuantifican en 2.129.354 miles de euros, lo que supone el 32,6% de los ingresos teóricos

eta gastu fiskalen aurrekontua) % 32,6.

Ondarearen gaineko Zerga

Zerga pertsonala eta zuzena da, pertsona fisikoen ondare garbia zergapetzen duena. Araudi autonomopeko zerga itundua da, eta, ondorioz, lurralde historikoetako erakunde eskudunek gaitasuna dute hura eraentzeko. Horrenbestez, Ekonomia Itunean jasotako harmonizazio arauak ezarritakoak izango dira araugintza-gaitasun horren muga bakarrak.

Zergadunak pertsona fisikoak izanda, pertsona fisiko horien aberastasun garbiak osatzen du zergaren oinarri ekonomikoa; betiere, aberastasun hori zenbateko jakin batetik gorakoa bada.

Horiek horrela, gastu fiskala izango da, zerga hori aitortzeko obligazioa duen pertsonaren aberastasun garbiak ez badu zergarik ordaintzen (zerga-salbuespena) edo, zerga osorik edo zati batean ordainduta, ez bada zergaren tarifa aplikatu. Ez dira gastu fiskaltzat jotzen zerga hori aitortzeko obligazioa ezartzen duten zenbatekoak eta zergapetze bikoitza ekiditeko kenkariak.

Beraz, gastu fiskala dira ondasun eta eskubide salbuetsiak (bereziki, ohiko bizilekua), gutxieneko salbuetsia, kuota osoan PFEZarekin batera ezartzen den muga, eta kuotan ematen diren hobariak Ceutan eta Melillan ondasunak eta eskubideak izateagatik.

2008erako aurreikusitako gastu fiskala 156.524 mila eurokoa da; hau da, Euskal Autonomia Erkidegoak zerga horren bidez teoriaran eskuratuko dituen diru-sarreraren % 48,3.

Sozietateen gaineko Zerga

Ekonomia Ituneko 14. artikulua arautzen du Sozietateen gaineko zerga erregimen autonomopeko itundutako zerga dela, zerga-egoitza Euskal Autonomia Erkidegoan duten subjektu pasibo guztientzat. Zerga honen araudi autonomoa aplikatuko zaie, beraz, baldintza hauek betetzen dituzten sozietateei:

- zerga-egoitza Euskadin izan eta aurreko urtean 7 milioi eurotik

(presupuesto de ingresos y gastos fiscales) por este Impuesto para el año 2008.

Impuesto sobre el Patrimonio

Éste es un tributo de naturaleza personal y directa que grava el patrimonio neto de las personas físicas. Tiene carácter de tributo concertado de normativa autónoma, por tanto, las Instituciones competentes de los Territorios Históricos disponen de capacidad para regularlo sin otras limitaciones que las propias normas de armonización contenidas en el Concierto.

La base económica del Impuesto sobre el Patrimonio está constituida por la riqueza neta de los contribuyentes, personas físicas, que exceda de un determinado límite.

En consecuencia, existirá gasto fiscal si la riqueza neta de una persona obligada a declarar no tributa (exención) o lo hace, en todo o en parte, de manera distinta a la fijada en la tarifa del Impuesto. No se consideran, sin embargo, gasto fiscal el límite de la obligación de declarar ni las deducciones por doble imposición.

Son gasto fiscal, por tanto, los bienes y derechos exentos (en particular la vivienda habitual), el mínimo exento y el límite conjunto con el IRPF de la cuota íntegra, así como las bonificaciones de la cuota por bienes y derechos en Ceuta y Melilla.

El gasto fiscal estimado para 2008 alcanza los 156.524 miles de euros, es decir, un 48,3% de los ingresos teóricos por este concepto del conjunto de la Comunidad Autónoma.

Impuesto sobre Sociedades

En el Concierto Económico, artículo 14, se establece que el Impuesto sobre Sociedades es un tributo concertado de normativa autónoma para los sujetos pasivos que tengan domicilio fiscal en el País Vasco. Así, la normativa autónoma de este Impuesto se aplicará a las entidades que se encuentren en cualquiera de los siguientes supuestos:

- entidades que tengan su domicilio fiscal en el País Vasco y su volumen

beherako eragiketa-bolumena egin dutenei.

- soilik euskal lurraldean jarduten duten sozietateei, 7 milioi euro baino eragiketa-kopuru handiagoa badute eta zerga-egoitza non duten aintzat hartu gabe; eta zerga-egoitza euskal lurraldean duten sozietateei, baldin eta aurreko ekitaldian 7 milioi eurotik gorako eragiketa-bolumena izan bazuten eta ez badute lurralde erkidean egin haien eragiketen % 75 edo gehiago.

Subjektu pasiboak zergaldian eskuratutako errenta garbia da, beste zergaren batek zergapetzen ez badu, Sozietateen gaineko Zergaren oinarri ekonomikoa.

Kontuan izan behar da ez direla gastu fiskaltzat jotzen "entitate" publikoei dagozkien salbuespenak, subjektu aktiboek eta pasiboek bat egiten baitute (denak sektore publikokoak dira), ezta, haien izaera teknikoa dela-eta, zergapetze bikoitzagatiko kenkariak ere.

Hala ere, gastu fiskaltzak jotzen dira harmonizazio-askatasuna, aparteko etekinen berrinbertsioa, orokorrak ez diren zergatasak, hobariak eta kenkariak. Gastu fiskala dira, halaber, enpresa txikientzako pizgarri fiskalak, laneko istripuen mutualitateetatik jasotako errenten salbuespen partziala, berrinbertsioagatiko salbuespenak eta gertaera jakin batzuei lotutakoak, dohaintzak, fundazioei buruzko legediarekin bat etorritik, eta geroratze-egoerak.

Gastu fiskala, 2008 ekitaldian, 632.112 mila eurokoa izango dela aurreikusten da. Hiru lurraldeek teoriarik bilduko duten zenbatekoaren % 23,8 da kopuru hori.

Balio Erantsiaren gaineko Zerga

Europar Batasunean harmonizatutako zerga da BEZa, eta haren zenbait alderdi arautzera mugatzen da Estatuen araugintza-ahalmena. Alderdi horiek berariaz jasota dauden Europar Batasuneko zuzenbidean. Era berean, errealitate horrek eta zergaren ezaugarriek bultzatuta, ordainarazpen-ahalmena banatzera mugatzen da zerga horren gainean

total de operaciones no sea superior a 7 millones de euros,

- entidades que operen exclusivamente en el País Vasco y su volumen total de operaciones en el ejercicio anterior exceda de 7 millones de euros, independientemente de su domicilio fiscal, entidades que tengan su domicilio fiscal en el País Vasco, su volumen total de operaciones exceda en el ejercicio anterior de 7 millones de euros y no realicen en Territorio Común el 75% o más del total de sus operaciones.

La renta total neta del período obtenida por el sujeto pasivo, en tanto no sea gravada por otro impuesto, constituye la base económica del Impuesto sobre Sociedades.

A tener en cuenta que no tienen la consideración de gasto fiscal las exenciones previstas relativas a distintas "entidades" públicas, por coincidencia de sujeto activo y pasivo (queda dentro del sector público) y las deducciones por doble imposición por su carácter técnico.

Sin embargo, si constituyen gasto fiscal la libertad de amortización, la reinversión de beneficios extraordinarios, los tipos de gravamen distintos del general, las bonificaciones y deducciones. También, los incentivos fiscales para empresas de reducida dimensión, la exención parcial de las rentas de Mutuas de Accidentes de Trabajo, la exención por reinversión y los asociados a determinados acontecimientos, las donaciones, conforme a la legislación sobre fundaciones, y otros supuestos de diferimiento.

El gasto fiscal estimado para el ejercicio 2008 asciende a 632.112 miles de euros. Esta cantidad significa el 23,8% de los ingresos teóricos en los tres Territorios Históricos.

Impuesto sobre el Valor Añadido

Se trata de un Impuesto está armonizado en el conjunto de la Unión Europea y la capacidad normativa de los Estados miembros se limita a determinados aspectos expresamente previstos por la regulación comunitaria. Esta circunstancia, junto a las características propias del Impuesto, ha significado que en su concertación entre el

Estatuak eta Euskal Autonomia Erkidegoko erakundeek egiten duten itunketa, arautze-ahalmenak zergaren kudeaketaren zenbait alderdi baino ezin baititu erabaki.

BEZaren egitate zergagarria dira enpresaburuek edo profesionalak haren aplikazio-eremuan eta irabazi asmoz egindako eragiketak (ondasunen entregak edo zerbitzu-emateak). Eragiketa horiek ohikoak edo noizbehinkakoak izan daitezke, baina haien enpresa jardueren edo jarduera profesionalaren baitan egindakoak izan behar dute.

Horiek horrela, BEZaren gastu fiskalak izango dira zerga horren zerga-tasa orokorraz (% 16koa eta zergaren egiturazko elementutzat jotzen dena) zergapetzen ez diren eragiketek sortutakoak (tasa murriztuaz zergapetutakoak) eta salbuetsitako eragiketek sortutako gastuak.

Horrenbestez, gastu fiskala izango dira % 7ko tasa murriztuaz zergapetutako eragiketak eta % 4ko tasa txit murriztuaz zergapetutakoak.

Bestalde, salbuetsitako eragiketen artean, ez dira gastu fiskaltzat jotzen arrazoi teknikoengatik edo zerga sinpleago egiteko ezarritakoak, zergaren xede-eremutik kanpokoak eta zergaren aplikazioko lurraldean kontsumitzekoak ez direnak. Ez dira gastu fiskaltzat jotzen, halaber, zerga behar bezala funtzionatzeko aurreikusitako salbuespenak edo zergapetze bikoitza ekiditekoak, baldin eta eragiketa horiek beste zerga batzuek zergapetzen badituzte. Azken kasu horien artean ditugu aseguru-jardueren ondoriozko eragiketak, errentamenduak, landa-lurren eskualdaketak, eraikinen bigarren edo ondorengo entregak, loteriak, apustuak eta adur-jokoak.

Hau da salbuetsita izanda, gastu fiskalaren eragiletzat jotzen diren eragiketak: posta-, hezkuntza- eta osasun-zerbitzu pribatuenak, gizarte-laguntzakoak, kirol-jardueretako eragiketak, kulturalak, finantzarioak, zerbitzu profesional jakin batzuk, erlijio-erakundeen ondasunekin eta zerbitzuekin lotutakoak, Europar Batasunaren barruan egindako eskuraketa batzuk eta inportazioak.

Salbuespenek eragindako gastu fiskala 917.275 mila eurokoa izan da zerga-salbuespenengatik, 351.612 mila eurokoa

Estado y el País Vasco se atiende al reparto de la capacidad exaccionadora, dado que la capacidad normativa se limita a aspectos de gestión.

El hecho imponible del Impuesto lo constituyen las operaciones -entregas de bienes y prestaciones de servicios- realizadas en el ámbito espacial del mismo por empresarios o profesionales a título oneroso, con carácter habitual u ocasional, en el desarrollo de su actividad empresarial o profesional.

Constituyen, por tanto, gastos fiscales en el IVA los derivados de las operaciones gravadas a tipos impositivos reducidos distintos del general del 16%, que se considera elemento estructural del Impuesto, y también los derivados de las operaciones exentas.

Así, por tanto, las operaciones gravadas al tipo reducido del 7% y al tipo "superreducido" del 4% constituyen, por tanto, gasto fiscal.

Por otra parte, de las operaciones exoneradas, se considera que no son generadoras de gasto fiscal aquéllas cuya exclusión responde a razones técnicas o simplificadoras, así como por situarse fuera del objeto del Impuesto o no destinarse a consumo en el territorio de aplicación, además de las que favorecen el correcto funcionamiento del tributo o evitan la doble imposición, al tratarse de operaciones gravadas por otros tributos. Éste es el caso de las exenciones relacionadas con la actividad aseguradora, arrendamientos, transmisiones de terrenos rústicos, segundas o ulteriores entregas de edificaciones, loterías, apuestas y juegos de azar.

Las operaciones exentas consideradas constitutivas de gasto fiscal están relacionadas con los servicios postales, educativos y sanitarios privados, asistencia social, deportivos, culturales, financieros, determinados servicios profesionales, además de los bienes y servicios relativos a las entidades religiosas y algunas adquisiciones intracomunitarias e importaciones.

El gasto fiscal motivado por las exenciones asciende a 917.275 miles de euros, al tipo "superreducido" a 351.612 miles de euros y

zerga-tasa txit murriztuagatik eta 1.798.923 mila eurokoa tasa murriztuagatik; beraz, gastu fiskala, guztira, 3.067.810 mila eurokoa izan da, edo, bestela esanda, diru-sarrera teorikoen % 37,4koa.

Ondare Eskualdaketen eta Egintza Juridiko Dokumentatuen gaineko Zerga

Araudi autonomopeko zerga itundua da ondare-eskualdaketen eta egintza juridiko dokumentatuen gainekoa, baina, hala ere, lurralde erkideko arauak arautuko dituzte sozietate-eragiketak, kanbio-letrak edo horien ordezeko balioa edo igorpen-zeregina duten agiriak.

Zeharkako zerga da, eta kostu bidezko ondare-eskualdaketak, sozietate-eragiketak eta egintza juridiko dokumentatuak zergapetzen ditu.

Egitate zergagarri bera zergapetzen duten zerga bat baino gehiago izanda eta Ondare Eskualdaketen eta Egintza Juridiko Dokumentatuen gaineko Zergaren zenbait elementuk egitate zergagarri berdinean eragiten dutela ikusita, batzuen eta besteen arteko bateraezintasun-egoerak arautu dira. Horrenbestez, horrelakorik gertatuz gero, ez da zergarekiko edo zergaren modalitatearen batekiko loturarik izango, eta, ondorioz, gastu fiskalak sortuko dituzte.

Zerga arautzeko foru-arauek kasu eta egoera ugari zerrendatzen ditu, onura fiskalen xedetzat. Onura horiek eragina izan dezakete, kasuari erreparatuta, kontzeptu batean, batzuetan edo guztietan. Zergaren foru-arauek araututako egoera edo kasuez gain, xedapen ugari arautzen dituzten zerga-salbuespenak edo onura fiskalak.

Onura fiskalak hiru motatakoak izan daitezke: zerga-salbuespenak, zerga-tasa murriztuak eta hobariak.

Zerga honen gastu fiskalaren aurreikuspena 170.524 mila eurokoa da. Euskal Autonomia Erkidegoak 2008 ekitaldian eta atal horretan biltzea espero duen sarrera teorikoen % 23,7 da kopuru hori.

al tipo reducido a 1.798.923 miles de euros, para hacer un total de 3.067.810 miles de euros, lo cual representa el 37,4% de los ingresos teóricos.

Impuesto sobre Transmisiones Patrimoniales y Actos Jurídicos Documentados

Este Impuesto es un tributo concertado de normativa autónoma, salvo en las operaciones societarias, letras de cambio y documentos que suplan a la misma o realicen función de giro, que deben regirse por la normativa común.

Se trata de un tributo de naturaleza indirecta, que grava las transmisiones patrimoniales onerosas, las operaciones societarias y los actos jurídicos documentados.

Dada la concurrencia sobre el mismo hecho imponible de diferentes impuestos e, incluso, de distintas figuras del Impuesto de Transmisiones y Actos Jurídicos Documentados, se delimitan las incompatibilidades entre los mismos, de forma que estos supuestos de incompatibilidad, que originan la no sujeción al Impuesto o alguna de sus modalidades, no dan lugar, por tanto, a la generación de gastos fiscales.

En las Normas Forales del Impuesto se recogen una relación prolija de supuestos en los que son aplicables beneficios fiscales, pudiendo afectar, dependiendo de los casos, a uno, varios o incluso a todos los conceptos. Además de los contenidos en las propias Normas Forales del Impuesto, existe una gran variedad de disposiciones que recogen exenciones y beneficios fiscales.

Estos beneficios fiscales pueden clasificarse bajo tres conceptos: exenciones, tipos impositivos reducidos y bonificaciones.

El gasto fiscal estimado para este Impuesto alcanza los 170.524 miles de euros. Cantidad que supone un 23,7% respecto a los ingresos teóricos previstos en este apartado para el año 2008 en la Comunidad Autónoma.

Zenbait Garraiobideren gaineko Zerga Berezia

Zerga hau Balio Erantsiaren gaineko Zergaren harmonizazio-prozesuaren baitan sortu zen. Hala, onartu ondoren, zergak ezabatu egin zituen zenbait ibilgailu eta garraiobideri aplikatutako zerga-tasa gehituak.

Garraiobideen matrikulazioarekin batera egiten da zergaren autolikidazioa, haiek bertan eginak, inportatuak, berriak edo erabiliak diren aintzat hartu gabe. Zerga horren zerga-oinarria kalkulatzeko, Balio Erantsiaren gaineko Zergaren eta Ondare Eskualdaketan gaineko Zergaren balorazio-teknikak erabiltzen dira.

Ekonomia Itunak zerga bereziak ituntzeko erabiltzen duen ituntze-prozedura bera erabiltzen da zerga honetan, baina zenbait berezitasun aplikatuta.

Zenbait Garraiobideren gaineko Zerga Berezian, gastu fiskaltzat jotzen dira ibilgailu-mota hauei aplikatutako zerga-salbuespenak: taxiei, autotaxiei edo autoturismoiei, hezkuntzarako eta alokairurako turismoiei eta ezintasunak dituzten pertsonen izenean eta soilik haien erabilerarakoak diren turismoiei, besteak beste. Horrez gain, araudiak zerga-oinarriaren % 50eko murrizpena arautzen du, 5 eserlekutik 9 eserlekurako automobilentzat (gidariarena barne), soilik familia ugariak erabiltzekoak badira, eta, halaber, zerga-kuotaren kenkari bat ezartzen du, automobilen parkea berritzeko.

Zenbait Garraiobideren gaineko Zerga Berezian aurreikusitako gastu fiskala 9.951 mila eurokoa da; hau da, Euskal Autonomia Erkidegoak 2008 ekitaldian atal horretan teoriarik eskuratzekoak dituen diru-sarreraren % 11,0.

Fabrikazioko Zerga Berezia

Europar Batasunak zerga-mugak kendu ondoren, Batasuneko Estatu kideek bere egin behar izan dute zeharkako zergei eta, batik batik, zerga bereziei buruzko araudiak, eta, halaber, haiek harmonizatzeko prozesu bati ekin behar izan diote.

Balio Erantsiaren gaineko Zergaren araupen-ereduari jarraituz, Ekonomia Itunak dio zerga

Impuesto Especial sobre Determinados Medios de Transporte

La aparición de este Impuesto deriva de la armonización del IVA, que significó la supresión de los tipos impositivos incrementados aplicados a determinados vehículos y medios de transporte.

Su autoliquidación se realiza con la primera matriculación de los medios de transporte, sean fabricados o importados, nuevos o usados, y la determinación de su base imponible está ligada a las técnicas de valoración del IVA y del Impuesto sobre Transmisiones Patrimoniales.

Su concertación es común a la establecida en el Concierto Económico de forma genérica para los Impuestos Especiales, con algunas especificidades.

En el Impuesto Especial sobre Determinados Medios de Transporte se consideran gasto fiscal las exenciones para vehículos automóviles considerados taxis, autotaxis o autoturismos, los destinados a actividades de enseñanza y alquiler, los matriculados a nombre de minusválidos para su uso exclusivo entre otras. Además, también, en la normativa se establece una reducción del 50% de la base imponible para automóviles con una capacidad no inferior a 5 plazas y no superior a 9, incluida la del conductor, para el uso exclusivo de familias numerosas, así como una deducción en la cuota tributaria para la renovación del parque automovilístico.

El gasto fiscal estimado para el Impuesto Especial sobre Determinados Medios de Transporte supone 9.951 miles de euros, que significa un 11,0% respecto a los ingresos teóricos en este apartado para el 2008 en la Comunidad Autónoma.

Impuestos Especiales de Fabricación

La adaptación de la imposición indirecta, y en particular de la imposición por Impuestos Especiales, a la nueva realidad sin fronteras fiscales de la Unión Europea ha supuesto un proceso de armonización y adopción por todos los Estados miembros de la normativa comunitaria.

Así, del mismo modo que en el IVA, en el Concierto Económico se establece que los

bereziak itundutako zergak izango direla, eta Estatuak unean-unean ezarritako funtsezko eta formazko arauak arautuko dituztela; aitorpen-ereduak eta sarrera-epeak finkatzeko arauen kasuan izan ezik.

Zerga hauek sartzen dira Fabrikazioko Zerga Berezien ituntze-eremuan: Alkoholaren eta edari alkoholadunen gaineko zerga (Tarteko Ekoizkineko gainekoa, ardoaren eta hartzitutako edarien gainekoa, Garagardoaren gainekoa eta Alkoholaren eta Alkoholetik Eratorritako Edarien gainekoa), Hidrokarburoen gaineko Zerga, Tabako Moten Fabrikazioaren gaineko Zerga eta Elektrizitatearen gaineko Zerga.

Fabrikazioko Zerga Bereziek kontsumo espezifikoei erreparatzen diete, eta fase bakarrean zergapetzen dituzte zenbait ondasunen fabrikazioa, inportazioa eta, kasu bada, haiek lurraldearen barne esparrurako sarrera. Horiek horrela, gastu fiskaltzat jotzen dira zergapetu gabeko transakzio salbuetsiak eta zerga-tasa murriztua jasaten dutenak.

Alkoholaren eta Edari Eratorrien gaineko zergako gastu fiskaltzat jotzen dira osasun-arretarako zentroetara alkohola hornitzegatik zerga-salbuespenak, botikak egiteko hornidurak eta bidaiarien erregimenean edari eratorriak inportatzea eta lurraldera ekartzea. Horrez gain, gastu fiskaltzat hartzen dira artisautzako destilazio-langintzetatik sortutako edariei aplikatzen zaizkien zerga-tasa murriztuak.

Hidrokarburoen gaineko Zergari dagokionez, gastu fiskaltzat jotzen dira honako jarduerak hauek: airetik eta itsasoko nabigaziorako karburante-hornidurak, aisialdirako nabigazio pribatuak ez bada; hidrokarburoak erabiltzea elektrizitatea sortzeko, tren-garraiorako, nabigatzeko ubideen eta portuen dragatze-jarduerak egiteko, eta labe garaietan injektatzeko; biokarburanteak erabiltzea; gasolioari zerga-tasa murriztuak aplikatzea, baldin eta nekazaritza-jardueretarako karburantetzat erabiltzen bada, motor finkoetan erabiltzen bada, meatzeetako makinetan erabiltzen bada, eta eraikuntzako, ingeniari zibileko eta obra eta zerbitzu publikoetako makinetako motorretan erabiltzen bada.

Tabako Moten Fabrikazioaren gaineko Zergan, gastu fiskalak dira tabako-motak inportatzea

Impuestos Especiales se regirán por las mismas normas sustantivas y formales que las establecidas en cada momento por el Estado, a excepción de los modelos y plazos de ingreso.

El ámbito de la concertación de los Impuestos Especiales de Fabricación abarca los siguientes impuestos: Alcohol y bebidas alcohólicas (Impuesto sobre la Cerveza, Impuesto sobre el Vino y Bebidas Fermentadas, Impuesto sobre Productos Intermedios, Impuesto sobre el Alcohol y Bebidas Derivadas), Impuesto sobre Hidrocarburos, Impuesto sobre las Labores del Tabaco e Impuesto sobre la Electricidad.

Los Impuestos Especiales de Fabricación recaen sobre consumos específicos, gravando en fase única la fabricación, importación y, en su caso, introducción en el ámbito territorial interno de determinados bienes, considerándose gasto fiscal las transacciones exentas no sometidas a tributación y las sometidas a tipos impositivos reducidos.

Por tanto, en el Impuesto sobre el Alcohol y Bebidas Derivadas se considera gasto fiscal las exenciones por suministro de alcohol a centros de atención médica y para la fabricación de medicamentos y por importación e introducción de bebidas derivadas en régimen de viajeros, además de la aplicación de tipos reducidos a las bebidas elaboradas por destiladores artesanos.

En el caso del Impuesto sobre Hidrocarburos constituyen gasto fiscal el avituallamiento de carburante para la navegación aérea y marítima distinta de la privada de recreo, la utilización para la producción de electricidad, para el transporte por ferrocarril, para operaciones de dragado de vías navegables y puertos, para inyección en altos hornos y utilización de biocarburantes, así como la aplicación de tipos impositivos reducidos al gasóleo utilizado como carburante en la agricultura, los motores fijos, la maquinaria minera y los motores de las máquinas utilizadas en la construcción, la ingeniería civil, las obras y los servicios públicos.

En el Impuesto sobre las Labores del Tabaco constituye gasto fiscal la importación o

edo lurraldean sartzea bidaiarien erregimenean; hala ere, ez da horren zenbatespena egiten, munta txikikoak baitira.

Elektrizitatearen gaineko Zergan, gastu fiskaltzat jotzen dira erregimen bereziko instalazioetan elektrizitate-energia sortzeko jarduerak; betiere, instalazio horietako titularrek kontsumituko badute sortutako elektrizitate hori.

Fabrikazioko Zerga Bereziei dagokien gastu fiskalaren zenbatespena 172.635 mila eurokoa da, eta, horietatik, Hidrokarburoen gaineko Zergaren gastu fiskalari dagozkio 157.851 mila euro. Hala, horiek guztiak aintzat hartuta, zerga horiengatik 2008 ekitaldian biltzea espero diren sarrera teorikoen % 10,6 osatuko luke gastu fiskalak.

Zenbait Hidrokarburoen Txikizkako Salmentaren gaineko Zerga

Zeharkako zerga da, eta zenbait hidrokarburoen kontsumoa zergapetzen du, fase bakarrean, produktuen txikizkako salmenta egitean. Ekonomia Itunak dio itundutako zerga dela, eta Estatuak unean-unean ezarritako funtsezko eta formazko arauak arautuko dutela. Aurrekoa bete beharrekoa izango bada ere, lurralde historikoetako erakunde eskudunek horien zerga-tasak ezar ditzakete, lurralde erkidean unean-unean indarrean dauden arauak ezarritako muga barruan.

Honako txikizkako salmenta hauei aplikatutako zerga-salbuespenek sortzen dute gastu fiskala: airetiko eta itsasoko nabigaziorako karburante-hornidurak, aisialdirako nabigazio pribatuak ez badira; erabilitako olioak erregaitzat erabiltzea; elektrizitate-sorrerako jarduerak; aireontziak eta itsasontziak egiteko, aldatzeko, horien probak eta mantentze-lanak egiteko erabilerak; nabigatzeko ubideen eta portuen dragatze-jarduerak egiteko erabilerak, eta labe garaietan injektatzeko erabilerak.

Gastu fiskalaren aurreikuspena, 2008 ekitaldirako, 4.305 mila eurokoa da; hau da, hiru lurraldeetan teoriarik izango diren diru-sarreraren % 7,4.

introducción de labores de tabaco en régimen de viajeros, si bien no se estima por su escasa significación.

En el Impuesto sobre la Electricidad se considera gasto fiscal la fabricación de energía eléctrica en instalaciones acogidas al régimen especial que se destine al consumo de los titulares de dichas instalaciones.

El gasto fiscal estimado para los Impuestos Especiales de Fabricación supone 172.635 miles de euros, de los cuales 157.851 miles de euros corresponden al Impuesto sobre Hidrocarburos. En su conjunto este gasto fiscal supone un 10,6% respecto a los ingresos teóricos previstos para el ejercicio 2008.

Impuesto sobre las Ventas Minoristas de Determinados Hidrocarburos

Es un tributo de naturaleza indirecta que recae sobre el consumo de determinados hidrocarburos, gravando, en fase única, las ventas minoristas de los productos. En el Concierto Económico se determina que este Impuesto es un tributo concertado que se rige por las mismas normas sustantivas y formales que las establecidas en cada momento por el Estado. No obstante lo anterior, las Instituciones competentes de los Territorios Históricos podrán establecer los tipos de gravamen del Impuesto dentro de los límites vigentes en cada momento en territorio común.

Los conceptos que generan gasto fiscal vienen determinados por las exenciones sobre las ventas minoristas siguientes: avituallamiento de carburante para la navegación aérea y marítima distinta de la privada de recreo, los aceites usados destinados a ser utilizados como combustible, para la producción de electricidad, para la construcción, modificación, pruebas y mantenimiento de aeronaves y embarcaciones, así como para operaciones de dragado de vías navegables y puertos y para su inyección en altos hornos.

El gasto fiscal estimado para el 2008 asciende a 4.305 miles de euros, que supone el 7,4% de los ingresos teóricos en los tres Territorios Históricos.

Aseguru-sarien gaineko Zerga

Zerga berezi eta, ondorioz, zeharkako hau 1997an sortu zen, eta fase bakarrean zergapetzen ditu aseguru- eta kapitalizazio-eragiketak. Ordaindutako primaren edo kuotaren zenbatekoa da zergaren zerga-oinarria, eta haren zerga-tasa % 6koa da.

Ekonomia Itunak dio Estatuak unean-unean ezarritako funtsezko eta formazko arauak arautuko dutela zerga hori; horrenbestez, euskal erakundeen araugintzako eskumenek kudeaketa-alderdiak baino ezingo dituzte arautu.

Aseguru-sarien gaineko Zergaren gastu fiskaltzat jotzen dira kauzio-aseguruei, osasun-laguntzakoei, gaixotasunekoei eta nekazaritzako aseguru konbinatuei dagozkien zerga-salbuespenak.

Gastu fiskala, 2008 ekitaldian, 17.725 mila eurokoa izango dela aurreikusten da. Hiru lurraldeek teoriarik bilduko duten zenbatekoaren % 17,8 da kopuru hori.

3.e. Zergen ikuskapena

Foru-aldundiek 2003-2008 aldian zergak ikuskatzeko egindako jardueren emaitzak adierazten dira IV.65 Koadroan, Euskal Autonomia Erkidego osoko datuak bilduz. Egindako akten zenbatekoa kontzeptuka eta zerga-figurak zehaztuta adierazten da. II.4 eranskinean zehazten dira lurralde historikoei dagozkien zenbatekoak.

Impuesto sobre las Primas de Seguros

Este tributo, creado en 1997, es un impuesto especial, por tanto, de naturaleza indirecta. Grava, en fase única, las operaciones de seguro y capitalización. La base imponible está constituida por el importe de la prima o cuota satisfecha, y el tipo impositivo es del 6%.

En el Concierto Económico se establece que se regirá por las mismas normas sustantivas y formales que las establecidas en cada momento por el Estado, limitándose, por tanto, la capacidad normativa vasca a aspectos relativos a la gestión.

En este Impuesto se consideran gasto fiscal las exenciones correspondientes a las operaciones de seguros de caución, asistencia sanitaria, enfermedad y agrarios combinados.

El gasto fiscal estimado para el 2008 asciende a 17.725 miles de euros. Esa cantidad es el 17,8% de los ingresos teóricos de los tres Territorios Históricos.

3.e. La inspección de los tributos

En el Cuadro IV.65 aparece, para el conjunto de la Comunidad Autónoma, la actividad de inspección de tributos de las Diputaciones Forales en el período 2003-2008. El importe de las actas levantadas se detalla por conceptos y figuras tributarias. En el Anexo II.4 se presenta el detalle por Territorios Históricos.

GAUZATUTAKO AKTEN ZERGA ZORRA / DEUDA TRIBUTARIA DE ACTAS FORMALIZADAS EUSKAL AE 2003-2008 CA EUSKADI											
Kontzeptuak / Conceptos	2008	%08/07	2007	%07/06	2006	%06/05	2005	%05/04	2004	%04/03	2003
Pertsona Fisikoen Errent. g/ Z. Impuesto s/ la Renta de las P. F.	31.319	-22,6	40.490	-12,6	46.323	178,2	16.653	-27,3	22.908	-30,9	33.167
Sozietateen gaineko Zerga Impuesto sobre Sociedades	147.876	184,8	51.929	-35,2	80.082	72,9	46.327	11,3	41.623	9,0	38.195
Gainerako zuzeneko zergak Resto de impuestos directos	489	-71,2	1.697	5,4	1.610	25,4	1.284	-43,6	2.277	49,4	1.524
Zuzeneko zergak guztira Total impuestos directos	179.684	90,9	94.116	-26,5	128.016	99,2	64.265	-3,8	66.807	-8,3	72.886
Balio Erantsiaren gaineko Z. I. sobre el Valor Añadido	42.198	-13,2	48.614	-25,9	65.617	52,4	43.058	-2,0	43.929	61,8	27.148
Ondare Esk. eta EJDen g/ Z. I. s/Trans. Patrimoniales y AJD	1.975	58,8	1.243	9,0	1.141	39,7	817	6,8	765	403,8	152
Gainerako zeharkako zergak Resto de impuestos indirectos	3.058	1.173,9	240	-84,5	1.547	57,4	983	167,3	368	-96,7	11.258
Zeharkako z. guztira Total impuestos indirectos	47.230	-5,7	50.098	-26,7	68.305	52,3	44.857	-0,5	45.062	16,9	38.557
ZERGA GUZTIRA TOTAL IMPUESTOS	226.915	57,3	144.213	-26,5	196.320	79,9	109.122	-2,5	111.869	0,4	111.444

Lurralde Historikoei dagozkien datuak II.4 eranskineko A1, B1, G1 koadroetan
Información correspondiente a los Territorios Históricos en los cuadros A1, B1, G1 del anexo II.4

KOADROA / CUADRO IV.65

2008an zerga-zorraren ondorioz likidatutako akten kopuru osoa 226.915 mila eurora iritsi zen. Zenbateko horren zatirik handiena, % 97,6 hain zuzen ere, hiru zergaren artean banatu zen: % 65,2, Sozietateen gaineko Zerga, % 18,6, BEZ, eta % 13,8, Pertsona Fisikoen Errentaren gaineko Zerga.

Zuzeneko zergek 179.684 mila euro pilatu zituzten eta zor osoaren % 79,2 izan ziren, zeharkako zergak aldiz, 47.230 mila euro izan ziren eta zor osoaren % 20,8 suposatu zuten.

Zuzeneko zergei dagokien zerga-zorraren ondorioz kitatutako akten zenbatekoa ia % 91 igo da, 94.116 milioi eurotik 179.684 milioi eurora pasatu baita.

Zeharkako zergei dagokien zerga-zorraren ondorioz kitatutako akten zenbatekoak, aldiz, ia % 6ko beherakada jasan zuen, 50.098 mila eurotik 47.230 mila eurora jaitsi baita zenbateko hori.

Zerga motei dagokienez, nabarmentzekoak dira Pertsona Fisikoen Errentaren gaineko Zergaren zorraren beherakada (% 22,60) eta Sozietateen gaineko Zergari dagokion zerga-zorrea izandako gorakada handia (% 184,8).

3.f. Agentzia exekutiboa

Agentzia exekutiboak 2008 ekitaldian egindako jarraipenaren datu bateratuak adierazten dira IV.66 koadroan. Kontzeptuka eta zerga bakoitzeko zehaztuta adierazten dira datuak. II.4 Eranskinean zehazten dira lurralde historikoei dagozkien zenbatekoak.

2008ri zegokion zorraren azken saldoa, aldi exekutiboan, 836.942 mila eurokoa izan zen, eta horrek gehikuntza ekarri zuen, aurreko urtekoaren aldean (% 7,6koa, hain zuzen ere), edo bestela, 58.782 mila milioi euro.

Hala ere, bide exekutiboko zergek izandako zorraren gorakada aztertuz gero, oso aldaketa tasa desberdinak ikusiko ditugu.

Beraz, Sozietateen gaineko Zergari dagokion aldi exekutiboko zorrak % 23,7ko gehikuntza izan zuen (8.510 mila euro); Ondare-eskualdaketen eta Egintza Juridiko

En 2008 el total de actas liquidadas por deuda tributaria ascendió a 226.915 miles de euros. Casi la totalidad de este importe, concretamente el 97,6%, se distribuyó entre tres impuestos: el Impuesto sobre Sociedades un 65,2%, el IVA un 18,6%, y el IRPF un 13,8%.

Los impuestos directos, con un importe de 179.684 miles de euros, representan el 79,2% de la deuda total, mientras que a los impuestos indirectos, con 47.230 miles de euros, le corresponden el 20,8%.

El importe de actas liquidadas por deuda tributaria correspondiente a impuestos directos experimentó un incremento de casi un 91%, al pasar de 94.116 miles de euros a 179.684 miles de euros.

Por el contrario, el importe de actas liquidadas por deuda tributaria correspondiente a impuestos indirectos experimentó un decremento de casi un 6%, al pasar de 50.098 miles de euros a 47.230 miles de euros.

Por figuras tributarias, debe destacarse el descenso de la deuda correspondiente al IRPF (22,6%) y el fuerte incremento (184,8%) en la deuda tributaria correspondiente al IS.

3.f. Agencia ejecutiva

La consolidación, para el conjunto del País Vasco, de los datos relativos al seguimiento de la agencia ejecutiva en el ejercicio 2008, aparece en el Cuadro IV.66. Los datos se detallan por conceptos y figuras tributarias. Así mismo, en el Anexo II.4 se presenta el detalle referido a los Territorios Históricos.

El saldo final de la deuda en ejecutiva correspondiente a 2008 ascendió a 836.942 miles de euros, lo que supone un incremento respecto al año anterior del 7,6%, o lo que es lo mismo, 58.782 miles de millones de euros.

No obstante, si analizamos el incremento de la deuda en ejecutiva experimentado por los diferentes tributos, nos encontramos con tasas de variación muy diferentes.

Así, la deuda en ejecutiva correspondiente al IS experimentó un incremento del 23,7% (8.510 miles de euros), mientras que en el

Dokumentatuen gaineko Zergan, berriz, % 2,8 murriztu zen.

ITP y AJD se redujo en un 2,8%.

ZERGABILKETA KUDEAKETAREN AZALPENA EXEKUTIBOAN EXEKUTIBOAN KONTZEPTUKA EUSKADIN DETALLE DE LA GESTIÓN RECAUDATORIA EN EJECUTIVA POR CONCEPTOS EN EUSKADI						
	Hasierako saldoa Saldo inicial	Karguak Cargos	Sarrerak Ingresos	Hutseginak Fallidos	Amaierako saldoa Saldo final	
PFEZ	230.570	67.917	39.219	26.825	232.443	IRPF
Sozietateen g/ Zerga	35.914	30.387	11.662	10.215	44.424	Impuesto sobre Sociedades
Gainerako zuzeneko zergak	3.048	2.085	1.403	2.486	1.244	Resto de impuestos directos
ZUZENEKO ZERGA GUZTIRA	269.532	100.390	52.284	39.526	278.111	TOTAL IMPUESTOS DIRECTOS
Ondare Esk. eta EJDen g/ Z.	3.243	1.647	1.233	505	3.151	I. s/Transm. Patrim. y AJD
Balio Erantsiaren g/ Z.	257.526	81.301	34.832	35.133	268.861	IVA
Gainerako zeharkako zerg.	7.081	5.032	3.556	433	8.124	Resto de imp. indirectos
ZEHARKAKO ZERGA GUZTIRA	267.850	87.979	39.621	36.071	280.136	TOTAL IMPUESTOS INDIRECTOS
Tasak	8.179	3.707	2.111	1.149	8.625	Tasas
Bestelako sarrerak	232.297	90.014	22.087	30.155	270.069	Ingresos diversos
TASAK ETA BESTELAKO SARRERAK GUZTIRA	240.476	93.721	24.198	31.305	278.694	TOTAL TASAS Y OTROS INGRESOS
GUZTIRA	777.857	282.089	116.104	106.902	836.942	TOTAL

KOADROA / CUADRO IV.66

Zerga bakoitzak bide exekutiboko zorraren azken saldoan duen pisu erlatiboari erreparatuta, ikusten da zorraren % 33,2 zerga zuzenekoiei dagokiela, % 33,5 zeharkako zergei, eta % 33,3, tasei eta bestelako sarrerei. Era berean, aldi exekutiboan dagoen zorraren % 59,9 PFEZri eta BEZari dagozkio.

Analizando el peso de cada tipo de tributo respecto al saldo final de la deuda en ejecutiva, se aprecia que el 33,2% corresponde a tributos directos, los indirectos representan el 33,5% y las tasas y otros ingresos un 33,3%. Así mismo, el 59,9% del saldo final de deuda en ejecutiva corresponde al IRPF y al IVA.

4. KUDEAKETA EKONOMIKOA

4.a. Diru-sarrerak

Foru-aldundiek likidatutako diru-sarrerak 2008an 14.196 miloi eurora iritsi ziren. 2003-2008 urteen arteko tartean kapituluka izandako bilakaera IV.67 Koadroan jaso da eta lurralde historikoen araberako datuak xehetasunekin ikus daitezke III.2 Eranskinean, A1, B1 eta G1 koadroetan.

4. GESTIÓN ECONÓMICA

4.a. Ingresos

Los ingresos liquidados por las Diputaciones Forales se elevaron a 14.196 millones de euros en el 2008. Su evolución por capítulos en el período 2003-2008 se especifica en el Cuadro IV.67, y su desglose por Territorios Históricos se proporciona en el Anexo III.2., Cuadros A1, B1 y G1.

EUSKAL AUTONOMIA ERKIDEGOKO FORU ALDUNDIAK. SARRERA LIKIDATUEN BILAKAERA
 DIPUTACIONES FORALES DE LA COMUNIDAD AUTÓNOMA DE EUSKADI. EVOLUCIÓN DE LOS INGRESOS LIQUIDADOS

000 €

URTEA AÑO	KAP. 1 zuzeneko zergak impuestos directos	KAP. 2 zeharkako zergak impuestos indirectos	KAP. 3 tasak eta bestelako sarrerak tasas y otros ingresos	KAP. 4 transfer. arruntak transfer. corrientes	KAP. 5 ondarezo sarrerak ingresos patrimon.	KAP. 6 inber. erre. besterenntzea enajenación de inversiones reales	KAP. 7 kapital transferen. transferen. capital	KAP. 8 finantza aktiboak activos financieros	KAP. 9 finantza pasiboak pasivos financieros	GUZTIRA TOTAL
2003	4.213.339	4.878.088	153.859	226.058	25.357	2.849	131.804	6.536	61.000	9.698.891
2004	4.379.769	5.478.493	145.238	169.047	22.596	3.095	144.040	2.148	146.000	10.490.426
2005	5.082.797	6.092.812	147.458	276.416	26.925	12.620	115.713	2.972	126.000	11.883.712
2006	5.726.715	6.742.964	175.758	300.561	41.024	11.293	121.059	21.181	127.215	13.267.771
2007	6.718.320	6.956.882	325.679	491.421	51.283	2.876	105.159	20.519	59.000	14.731.141
2008	6.621.956	6.137.597	205.592	799.252	50.507	6.153	159.158	2.893	213.500	14.196.609
% 04/03	4,0	12,3	-5,6	-25,2	-10,9	8,6	9,3	-67,1	139,3	8,2
% 05/04	16,1	11,2	1,5	63,5	19,2	307,8	-19,7	38,4	-13,7	13,3
% 06/05	12,7	10,7	19,2	8,7	52,4	-10,5	4,6	612,7	1,0	11,6
% 07/06	17,3	3,2	85,3	63,5	25,0	-74,5	-13,1	-3,1	-53,6	11,0
% 08/07	-1,4	-11,8	-36,9	62,6	-1,5	113,9	51,3	-85,9	261,9	-3,6

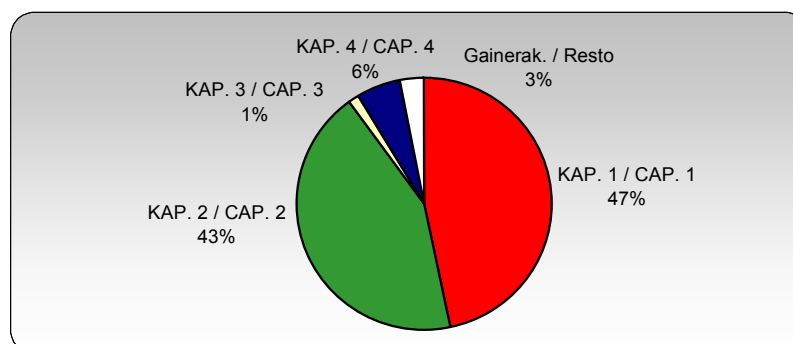
Lurralde Historikoei dagozkien datuak III.2 eranskinako A1, B1, G1 koadroetan
 Información correspondiente a los Territorios Históricos en los cuadros A1, B1, G1 del anexo III.2.

KOADROA / CUADRO IV.67

IV.25, 26 eta 27 Grafikotan agerian uzten dira zer-nolako pisu erlatibo handia duten zerga zuzenek eta zeharkako zergak (sarreraren aurrekontuko I. eta II. kapituluak), guztizko kopuruaren % 46,6 eta % 43,2 baitagokie. Halaber, grafiko horietan ikus daiteke zer nolako pisu erlatiboa duen lurralde historiko bakoitzak, likidatutako sarrera guztiekiko.

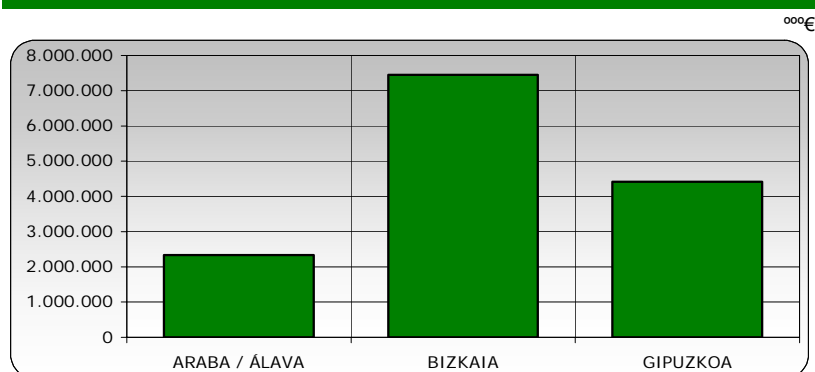
Los Gráficos IV.25, 26 y 27 ponen de manifiesto la importancia relativa de los impuestos directos e indirectos, Capítulos I y II del Presupuesto de Ingresos, que suponen respectivamente un 46,6% y 43,2% del total, así como el peso específico de cada Territorio Histórico sobre el conjunto de los ingresos liquidados.

FORU ALDUNDIAK. SARRERA LIKIDATUAK KAPITULUKA
 DIPUTACIONES FORALES. INGRESOS LIQUIDADOS POR CAPITULOS



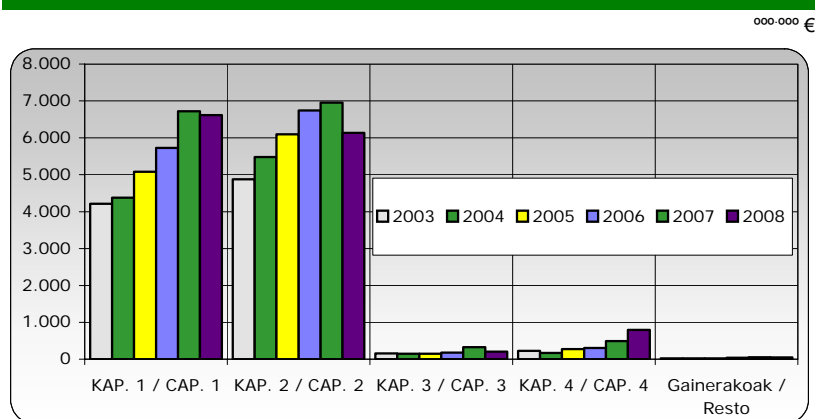
GRAFIKOA / GRÁFICO IV.25

FORU ALDUNDIEN SARRERA LIKIDATUAK
INGRESOS LIQUIDADOS DE LAS DIPUTACIONES FORALES



GRAFIKOA / GRÁFICO IV.26

FORU ALDUNDIAK. SARRERA LIKIDATUEN BILAKAERA
DIPUTACIONES FORALES. EVOLUCIÓN DE LOS INGRESOS LIQUIDADOS



GRAFIKOA / GRÁFICO IV.27

4.a.1. Zerga itunduen diru-bilketa

a. Ekonomia-ingurunea

2008. urtea honela gogoratuko da: alde batetik, 2007an sortutako arriskuak gordintasun osoz gauzatu zireneko urtea, eta, bestetik, hirurogeiko urteetatik hazkunde ekonomiko jarraituko aldirik luzeena eten zeneko urtea. 2007ko amaieran Ameriketako Estatu Batuetako merkatuetan sortu ziren presioak, azkenean, 2008an zehar neurri handiko mundu mailako finantza-krisi batean eraldatu ziren, eta krisi horretan, kredituak izoztu egin ziren, balore-merkatuak eraitsi egin ziren, eta eragileen konfiantza gutxiengo historikoak arte jaitsi zen.

Ia ezein herrialdek, ez aurreratuk ez garapen bidekok, ez zuen lortu krisiaren eraginetik ihes egitea, eta munduko hazkunde

4.a.1. Recaudación de tributos concertados

a. Entorno económico

El año 2008 será recordado como el año en el que se materializaron con toda crudeza los riesgos surgidos en 2007 y como el año en el que se truncó el mayor periodo de crecimiento económico continuado desde los años sesenta. Las presiones surgidas en los mercados financieros americanos a finales de 2007 se acabaron transformando a lo largo de 2008 en una crisis financiera mundial de grandes proporciones, donde los créditos se congelaron, los mercados de valores se derrumbaron y la confianza de los agentes cayó hasta mínimos históricos.

Prácticamente ningún país, ni avanzado ni en desarrollo, logró escapar del impacto de la crisis y el crecimiento económico mundial,

ekonomikoa, NDFren zenbatespenen arabera, modu nabarmenean moteldu zen, % 3,2raino, bi ehuneko-puntu, 2007an lortutakoaren azpitik. Herrialde industrializatu berriak izan ziren hedapen ekonomikoaren motor nagusiak, eta lekukoa hartu dute ekonomia garatuen hauspo-galtzearen aurrean, % 0,9 baino ez baitira hazi ekonomia horiek, hazkunde txikiena 1982tik.

Europar Batasunaren multzoak modu nabarmenean moteldu zuen bere hazkunde-tasa, % 1,1eraino, eta hiruhileko-soslaiak balio negatibotan kokatu zuen 2008ko azken hiruhilekoko urte arteko tasa, eta hori areagotu egin zen 2009ko lehen datuak ezagutu ahala. Nahiz eta ez duen jasan finantza-erakundeen porrot-egoerarik, ez behintzat Estatu Batuetan izandakoak bezalako porrot handirik, finantza-sisteman izandako konfiantza-galera, kredituaren murrizketa, mundu mailako merkataritzaren jaitsierak, eskariaren ahultasuna eta ekonomia hartarako beste arrazoi baliodunak azkar aldatu dira kontinente zaharrera.

Mundu-ekonomiaren ahultasun mailakatuko testuinguru horretan, euskal ekonomiak ere modu nabarmenean murriztu zuen aurreko urteetan lortutako hazkunde-erritmoa, harik eta BPGaren aldakuntza-tasa % 2an kokatu arte, azken hamabost urteetako txikiena.

Euskal ekonomiak erakutsi duen moteltzeak kanpoko hainbat baldintzamenduri erantzuten die, eta haiek, gehiago edo gutxiago, eremu ekonomiko guztiei eragin diete. Oinarrian, higiezinen burbuila bat identifikatu da, besteak beste, Estatu Batuak, Erresuma Batua eta Espainia bezalako herrialdeei eragin diena; deskonfiantza banku-sistema ez hain konbentzionalean, eta horrek likidezia-eza eta kredituaren murrizketa larri bat ekarri ditu; herrialdeen arteko kapital-fluxuak etetea, eta aurrekaririk gabeko murrizketa bat nazioarteko merkataritzan.

Bestalde, euskal ekonomiaren gehikuntza guztia barne-eskaritik etorri zen; kanpo-saldoak, bestalde, jarrera neutroa hartu zuen, eta ez zion hamarrenik erantsi edo kendu hazkundeari. Argitaratu diren datuen arabera, inportazioen beherapena esportazioena baino zertxobait handiagoa izan zen, eta horrek kanpoarekiko desoreka zuzentzen lagundu zuen.

según las estimaciones del FMI, se desaceleró de manera importante hasta el 3,2%, dos puntos porcentuales por debajo del logrado en 2007. Los países emergentes fueron los principales motores de la expansión económica, tomando el relevo ante la pérdida de vigor de las economías desarrolladas, que crecieron un escaso 0,9%, el menor crecimiento desde 1982.

El conjunto de la Unión Europea moderó notablemente su tasa de crecimiento hasta el 1,1%, con un perfil trimestral que situaba la tasa interanual del último trimestre de 2008 en valores negativos, más acentuados a medida que se conocían los primeros datos de 2009. A pesar de no haber sufrido episodios de quiebra de entidades financieras tan trascendentes como los conocidos en Estados Unidos, la pérdida de confianza en el sistema financiero, la restricción del crédito, la caída del comercio mundial, la debilidad de la demanda y el resto de razones válidas para aquella economía se han trasladado con rapidez al viejo continente.

En este contexto de progresiva debilidad de la economía mundial, la economía vasca redujo considerablemente el ritmo de crecimiento alcanzado en los años precedentes hasta situar la tasa de variación del PIB en el 2%, la menor de los últimos quince años.

La desaceleración mostrada por la economía vasca responde a una serie de condicionantes externos que han afectado, con mayor o menor intensidad, a todas las áreas económicas. En la base, se identifica una burbuja inmobiliaria que afecta a países como Estados Unidos, Reino Unido y España, entre otros; una desconfianza en el sistema bancario menos convencional, que ha traído consigo una falta de liquidez y una severa restricción del crédito; una interrupción de los flujos de capital entre países, y un recorte sin precedentes del comercio internacional.

Por otro lado, todo el incremento de la economía vasca provino de la demanda interna, mientras que el saldo exterior adoptó una posición neutra, sin aportar ni restar décimas al crecimiento. A tenor de los datos publicados, la desaceleración de las importaciones fue ligeramente superior a la de las exportaciones y favoreció la corrección del desequilibrio exterior.

Barne-eskariaren bi osagai nagusiek modu esanguratsuan moteldu dute beren hazkunde-erritmoa. Kontsumo pribatua, nolabaiteko egonkortasunez bilakatzen den aldagaia, esaterako, % 1,1 bakarrik igo zen, aurreko urteetako erritmoetatik oso urrun. Enplegu berria sortzeko zailtasunak, higiezin-eta burtsa-aberastasuna galtzeak, familiek ekonomiaren etorkizunari buruz duten desconfiantza eta krediturako murrizketak, horiek guztiek mugatu zituzten kontsumo pribatua hedatzeko aukerak. Kapital-eraketa gordinak, bestalde, egoitza-sektorearen krisiaren eragina jasan zuen, sektore horrek indarra galdu baitzuen etxebizitza-salmentak murriztu ahala. Horri erantsi behar zaio enpresetan instalatutako gaitasunaren erabilera txikiagoak, negozio-igurikapenen okerragotzeak eta kreditura iristeko zailtasunek eragotzi egin zutelako produkzio-inbertsioaren igoera handiago bat.

Eskaintzaren aldetik, ahultasuna sektore guztietara zabalduz joan zen, baina bereziki eraikuntzara –sektore hori urteko batez besteko tasa negatibotan sartua zen– eta industriara, hazkunde ia hutsa lortu baitzuen eta unerik txarrena bizitzen ari baita, 1993ko krisitik. Bakarrik zerbitzuen sektoreak lortu zuen igoera aipagarri bat bere balio erantsian, neurri batean administrazioari lotutako jarduerak izandako bultzada handiari esker, % 7,3 hazi baitziren.

Nahiz eta produkzio-ahalmena murriztuz joan zen hilabeteak igaro ahala, euskal ekonomiaren urteko batez bestekoan enplegua % 1,1 gehitzea eta milioi bat lanpostutik gorako kopurua argi eta garbi gaintitzea lortu zuen. Zenbaki horiek ez ziren nahikoak izan enplegu-eskatzaille berrien etorrera berdintzeko, eta langabezi tasa puntu erdia igo zen, % 3,8raino. Bestalde, itxurazko produktibitatearen gorakada moteldu egin zen, aurreko balioen aldean, baina ehuneko-puntutik hurbil kokatu zen.

Egoera hori foru-aldundien zerga-bilketan ere islatu da, aurreko urteetan baino gutxiago bildu baitute eta beren aurrekontu-aurreikuspenetatik urruti geratu dira.

b. Diru-bilketa likidoa 2008an

2008ko amaieran I - III. kapituluetakoz zerga itunduengatik kontabilizatutako diru-bilketa likidoa 12.834 milioi eurora iritsi da, eta

Los dos grandes componentes de la demanda interna moderaron significativamente su ritmo de crecimiento. Así, el consumo privado, variable que evoluciona con relativa estabilidad, tan solo aumentó un 1,1%, muy lejos de los ritmos de los años anteriores. Las dificultades para crear nuevo empleo, la pérdida de riqueza inmobiliaria y bursátil, la desconfianza de las familias respecto al futuro de la economía y las restricciones al crédito limitaron las posibilidades de expansión del consumo privado. Por su parte, la formación bruta de capital se vio muy afectada por la crisis del sector residencial, que perdía fuerza a medida que se reducían las ventas de viviendas. A esto hay que añadir que la menor utilización de la capacidad instalada en las empresas, el empeoramiento de las expectativas de negocio y las dificultades para acceder al crédito impedían un mayor aumento de la inversión productiva.

Por el lado de la oferta, la debilidad se fue extendiendo a todos los sectores, pero especialmente a la construcción, ya en tasas anuales medias negativas, y a la industria, que obtuvo un crecimiento prácticamente nulo y que vive su peor momento desde la crisis de 1993. Tan solo el sector servicios consiguió un aumento notable de su valor añadido, en parte gracias al fuerte impulso registrado por las actividades ligadas a la administración, que crecieron un 7,3%.

Aun cuando la actividad productiva se fue resintiendo a medida que pasaban los meses, en media anual la economía vasca consiguió incrementar su empleo en un 1,1% y superar holgadamente el millón de puestos de trabajo. Estas cifras no fueron suficientes para compensar la afluencia de nuevos demandantes de empleo y la tasa de paro aumentó medio punto hasta el 3,8%. Por su parte, el avance de la productividad aparente se moderó respecto a los valores anteriores, pero se situó próximo al punto porcentual.

Esta situación se refleja en la recaudación tributaria de las Diputaciones Forales, que recaudan menos que en el año anterior y se quedan lejos de sus previsiones presupuestarias.

b. Recaudación líquida en 2008

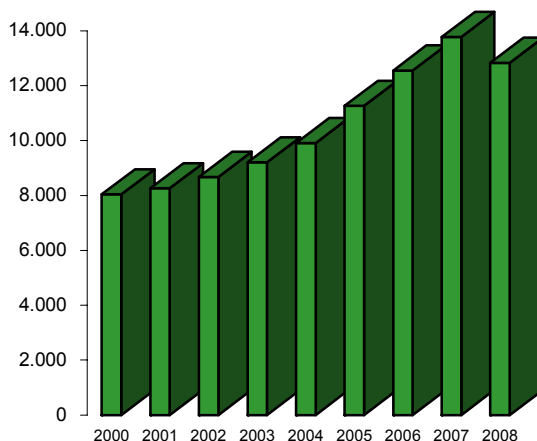
La recaudación líquida contabilizada al cierre de 2008 en las Diputaciones Forales por tributos concertados de los Capítulos I al III,

horrek % 6,8ko urte arteko aldakuntza-tasa negatiboa ekarri du.

asciende a 12.834 millones de euros, lo que supone una tasa de variación interanual negativa del 6,8%.

ITUNDUTAKO ZERGENGATIKO DIRU-BILKETAREN BILAKAERA
EVOLUCIÓN DE LA RECAUDACIÓN POR TRIBUTOS CONCERTADOS

	Diru-bilketa Recaudación 000.000 €	Gehikuntza Incremento
2000	8.040	9,4%
2001	8.261	2,7%
2002	8.674	5,0%
2003	9.205	6,1%
2004	9.907	7,6%
2005	11.265	13,7%
2006	12.552	11,4%
2007	13.772	9,7%
2008	12.834	-6,8%



KOADROA / CUADRO IV.68

GRAFIKOA / GRÁFICO IV.28

1982tik, foru-aldundiek ekitaldi oso batean bildu zuten lehenengo urtetik, zerga itunduen multzorako bilakaera negatibo hori behin baino ez da gertatu, 1994ko amaieran, % 1eko beherapen batekin, batik bat Sozietateen gaineko Zergaren bilketa-jaitsieraren ondorioz. Bilketa horrek, hain zuzen ere, krisi ekonomikoaren eragina jasan zuen, eta hondoa jo zuen 1993an, bai eta foru-aldundiek zerga horretarako onartu zituzten neurri fiskalen eragina ere, besteak beste, inbertsioa bizkortzeko eta enplegua sortzeko.

Desde 1982, primer año en el que las Diputaciones Forales recaudan durante un ejercicio completo, esta evolución negativa para el conjunto de los tributos concertados sólo se ha producido en una ocasión, al cierre de 1994, con un decremento del 1%, básicamente como consecuencia del bajón recaudatorio del Impuesto sobre Sociedades, que acusaba el impacto de la grava crisis económica, que tocaba fondo en 1993, y de las medidas fiscales aprobadas por las Diputaciones Forales en el citado impuesto, entre otros, con el fin de reactivar la inversión y crear empleo.

Zuzeneko zergapetzeak emaitzarik onenak lortu ditu, nahiz eta, kuota diferentzialen narriadura gogorak erasanda, % -1,6ko bilketa-aldakuntza izan duen. Bakarrik Sozietateen gaineko Zerga beheratu da urte arteko aldiari eta, gainera, hiru lurralde historikoetan, nahiz eta Gipuzkoan intentsitate gutxiagorekin, eta horrek aukera eman dio kapitulu horri tasa zertxobait positibo batekin ixteko.

La imposición directa ha conseguido los mejores resultados, a pesar de que, lastrada por el fuerte deterioro de las Cuotas Diferenciales, se anota una variación recaudatoria del -1,6%. Solamente el Impuesto sobre Sociedades decrece interanualmente y, además, en los tres Territorios Históricos, si bien en Gipuzkoa con menor intensidad, lo que le permite cerrar este capítulo con una tasa ligeramente positiva.

Zeharkako zergapetzearen guztizkoak, aldiz, bilakaera negatibo nabarmena izan du, % 11,9koa, zeren eta ia zerga horiek guztiek 2007an baino gutxiago bildu baitute, hainbat faktorek baldintzatuta, hala nola jarduera

Por el contrario, el total de la imposición indirecta registra una clara evolución negativa, el -11,9%, ya que casi todos estos impuestos han recaudado menos que en 2007, condicionados por factores tales como

ekonomikoaren erritmo txikiagoa, kontsumoko gastuen euste nabarmena eta finantza-kostuen gehikuntza mailakatua.

Hori dela eta, aurreko ekitaldiari dagokionez, diru-bilketa txikiagoa lortu da (ia 938 milioi euro gutxiago), eta horietatik ia % 90 bi zerga-figuratatik dator, BEZetik eta Sozietateen gaineko Zergatik; PFEZn, aldiz, ikusi da nola hazi den bere bilketa modu neurritsuan 2008an.

el menor ritmo de la actividad económica, la notoria contención en los gastos de consumo y el incremento progresivo de los costes financieros.

Así pues, respecto al ejercicio pasado, se ha obtenido una menor recaudación de casi 938 millones de euros, de los que casi el 90% proviene de sólo dos figuras tributarias, el IVA y el Impuesto sobre Sociedades, mientras que el IRPF ha visto crecer moderadamente su recaudación a lo largo de 2008.

Diru-bilketaren gehikuntza / Incremento de la recaudación

⁰⁰⁰ €

	Zenbatekoa / Importe
PFEZ / IRPF	191.934
Sozietateen gaineko zerga / I. Sociedades	-341.938
BEZ / IVA	-571.944
Fabrikazio zerga bereziak / II EE Fabricación	-20.475
O-E eta EJDZ / ITP y AJD	-187.066
Bestelako zergak / Otros Tributos	-8.435
GUZTIRA / TOTAL	-937.923

KOADROA / CUADRO IV.69

Zenbateko gordinei dagokienez, hau da, ekitaldi bietan itzultako zenbatekoak erantsiz, 2008ko ekitaldia ixtean kudeaketa propioaren bitartez pilotutako zenbatekoa urte batetik bestera % 2,9 beheratu zen, eta tasa hori hiru puntu eta zazpi hamarren okertu zen itzultako zenbatekoak eranstean.

Baina, tasa horrek berriz behera egin du BEZaren Egokitzapena eta Fabrikazioko Zerga Berezien Egokitzapenak eranstean, atal horietan ere foru-aldundiek aurreko ekitaldian baino zerbait gutxiago kontabilizatu baitzuten.

En términos brutos, es decir, adicionadas las devoluciones practicadas en ambos ejercicios, la recaudación acumulada por gestión propia al cierre de 2008 se decremanta interanualmente en un 2,9%, tasa que empeora en tres puntos y siete décimas con la incorporación de las devoluciones.

Pero esta tasa se deteriora de nuevo con la incorporación del Ajuste IVA y los Ajustes por Impuestos Especiales de Fabricación, apartados en los que también las Diputaciones Forales han contabilizado menos que en el ejercicio precedente.

DIRU-BILKETAREN BILAKAERA / EVOLUCIÓN DE LA RECAUDACIÓN

⁰⁰⁰ €

	2008	2007	% 08/07
Diru-bilketa osoa eta hondakinak Recaudación íntegra y residuos	15.838.159	15.434.067	2,6
Itzulketak / devoluciones	-3.972.659	-2.731.342	45,4
Babeko kudeaketa / Gestión propia	11.865.500	12.702.725	-6,6
BEZ egokitzapena / Ajuste IVA	1.092.201	1.176.342	-7,2
Zerga Berezien egokitzapena / Ajuste Impuestos Especiales	-123.504	-106.944	15,5
Estatuarekiko Egokitzapenak / Ajustes con el Estado	968.697	1.069.398	-9,4
Diru-bilketa, guztira / Recaudación total	12.834.197	13.772.123	-6,8

KOADROA / CUADRO IV.70

Hori dela eta, 2008ko amaieran eten egin zen foru-aldundien ordu arteko goranzko bilketa-joera, eta hiru zerga garrantzitsuenen artean bakarrik PFEZn lortu zuten aurreko urtean baino zerga gehiago biltzea. Eta horri, gainera, erantsi egin behar zaio Estatuarekiko egokitzapenetatik datorren bilketak izan duen bilakaera negatiboa, laugarren urtez jarraian.

Así pues, al cierre de 2008 se interrumpe la senda recaudatoria ascendente de las Diputaciones Forales, que de entre los tres impuestos más significativos sólo en el IRPF consiguen recaudar más que en el ejercicio anterior, a lo que hay que añadir por cuarto año consecutivo la evolución negativa de la recaudación proveniente de los ajustes con el Estado.

ITUNDUTAKO ZERGENGATIKO DIRU-BILKETA LIKIDOA. EUSKAL AE 2008

RECAUDACIÓN LÍQUIDA POR TRIBUTOS CONCERTADOS. C.A. DE EUSKADI 2008

000 €

	ARABA ÁLAVA	BIZKAIA	GIPUZKOA	EUSKAL AE C.A. EUSKADI
Lanaren eta lanbide-jardueren etekinen atxikipeanak Retenciones Rdto. Trabajo y Actividades Profesionales	694.469	2.234.675	1.393.061	4.322.205
Kapital higigarrien etekinen atxikipeanak/ Reten.Rdto. Capital Mobiliario	40.875	160.983	110.311	312.169
Kapital higiezinaren etekinen atxikipeanak /Reten.Rdto. Capital Inmobiliario	10.138	36.196	24.616	70.950
Ondare-irabazien atxikipeanak / Retenciones Ganancias Patrimoniales	4.602	22.413	12.857	39.872
Profesional eta enpresarien ordainketa zatikatuak Pagos frac. Profes. y Empresariales	28.445	76.279	68.980	173.704
Kuota diferentzial garbia / Cuota diferencial neta	-92.194	-210.872	-157.596	-460.662
PFEZ Guztira / Total IRPF	686.335	2.319.674	1.452.229	4.458.238
Kapital higigarrien etekinen atxikipeanak/ Reten.Rdto. Capital Mobiliario	40.875	160.983	110.311	312.169
Kapital higiezinaren etekinen atxikipeanak /Reten.Rdto. Capital Inmobiliario	10.138	36.196	24.616	70.950
Ondare-irabazien atxikipeanak / Retenciones Ganancias Patrimoniales	4.602	22.413	12.857	39.872
Kuota diferentzial garbia / Cuota diferencial neta	222.521	664.740	381.981	1.269.242
SZ, guztira / Total IS	278.136	884.332	529.765	1.692.233
Ez-egoiliarren errentaren gaineko zerga Impuesto s/ Renta No Residentes	10.433	167.945	9.194	187.572
Onordetza eta dohaintzen gaineko zerga Impuesto s/ Sucesiones y Donaciones	10.071	45.789	25.969	81.829
Ondarearen gaineko zerga / Impuesto s/ Patrimonio	18.563	106.146	56.600	181.309
Bestelako zuzeneko zergak guztira / Total otros Impuestos Directos	39.067	319.880	91.763	450.710
ZUZENEKO ZERGA, GUZTIRA / TOTAL IMPUESTOS DIRECTOS	1.003.538	3.523.886	2.073.757	6.601.181
BEZ (berezko kudeaketa) / IVA (Gestión propia)	537.872	1.589.815	1.045.597	3.173.284
Ondare-eskualdaketen gaineko zerga Impuesto s/ Transmisiones Patrimoniales	18.433	98.673	67.956	185.062
Egintza juridiko dokumentatuen gaineko zerga Impuesto s/ Actos Jurídicos Documentados	18.769	58.239	38.536	115.544
Zenbait Garraio bideren gaineko zerga berezia I. Especial s/ Determ. Medios de Transporte	7.248	26.613	15.336	49.197
Fabrik.zerga bereziak (berezko kudeaketa) / I. Espec.Fabric.(Gestión propia)				
. Alkoh. Erat.k eta Bitartekoak / Alc., Deriv. e Intern.	2.543	7.516	4.943	15.002
. Hidrokarburoak / Hidrocarburos	178.102	526.425	346.222	1.050.749
. Tabako-motak / Labores del Tabaco	59.956	177.215	116.552	353.723
. Garagardoa / Cerveza	878	2.595	1.707	5.180
. Elektrizitatea / Electricidad	12.292	36.331	23.894	72.517
Zenbait Hidrok.ren txikizkako salmenten g/ zerga I. s/ Ventas Minoristas determinados Hidrocarburos	8.995	26.587	17.486	53.068
Ikatzaren gaineko zerga berezia / I. Esp. s/ el Carbón				
Aseguru-sarien g.ko zerga/ I. s/ Primas de Seguros	10.155	41.621	25.365	77.141
Zerga iraungiak / Impuestos extinguidos		165		165
ZEHARKAKO ZERGA, GUZTIRA / TOTAL IMPUESTOS INDIRECTOS	855.243	2.591.795	1.703.594	5.150.632
Jokoaren tasa guztira / Total Tasa de Juego	7.731	37.216	18.305	63.252
Bestelako sarrerak guztira / Total otros Ingresos	3.467	32.935	14.035	50.437
TASAK ETA BESTELAKO SARRERAK, GUZTIRA TOTAL TASAS Y OTROS INGRESOS	11.198	70.151	32.340	113.689
BEREZKO KUDEAKETA ZERGA, GUZTIRA TOTAL TRIB. CON. GESTIÓN PROPIA	1.869.979	6.185.832	3.809.691	11.865.502
Aduanak / Aduanas	109.237	322.878	212.352	644.468
Barne eragiketak / Operaciones interiores	75.891	224.315	147.528	447.734
BEZ Egokitzapena, guztira / Total Ajuste IVA	185.128	547.193	359.880	1.092.202
Alkoh. Erat.k eta Bitartekoak / Alc., Deriv. e Intern.	8.335	24.636	16.203	49.174
Hidrokarburoak / Hidrocarburos	-33.935	-100.304	-65.969	-200.208
Tabako-motak / Labores del Tabaco	1.760	5.204	3.422	10.386
Garagardoa / Cerveza	2.906	8.589	5.649	17.145
Zerga Berezien Egokitzapena, guztira Total Ajuste Impuestos Especiales	-20.934	-61.875	-40.695	-123.504
ITUNDUTAKO ZERGA, GUZTIRA TOTAL TRIBUTOS CONCERTADOS	2.034.173	6.671.150	4.128.877	12.834.200

KOADROA / CUADRO IV.71

ITUNDUTAKO ZERGENGATIKO DIRU-BILKETA LIKIDOAREN BILAKAERA. EUSKAL AE 2003-2008

EVOLUCIÓN DE LA RECAUDACIÓN LÍQUIDA POR TRIBUTOS CONCERTADOS. C.A. DE EUSKADI 2003-2008

000 €

	2008	%08/07	2007	%07/06	2006	%06/05	2005	%05/04	2004	%04/03	2003
Lanaren eta lanbide-jarduerekin atxikipenak Retenciones Rdto. Trabajo y Actividades Profesionales	4.322.205	7,0	4.040.736	7,6	3.755.029	8,7	3.455.143	8,2	3.192.880	4,0	3.070.467
Kapital higigarrien etekin atxikipenak Retenciones Rdto. Capital Mobiliario	312.169	31,6	237.211	56,2	151.843	13,7	133.526	17,3	113.792	-4,8	119.539
Kapital higiezinaren etekin atxikipenak Retenciones Rdto. Capital Inmobiliario	70.950	70,6	41.587	27,1	32.733	8,3	30.211	5,5	28.640	8,4	26.425
Ondare-irabazien atxikipenak Retenciones Ganancias Patrimoniales	39.872	-0,9	40.254	90,2	21.167	35,7	15.595	53,5	10.162	-18,6	12.487
Profesional eta enpresariaren ordainketa zatikatuak Pagos frac. Profes. y Empresariales	173.704	-4,4	181.643	4,0	174.584	5,9	164.905	2,5	160.836	1,6	158.343
Kuota diferencial garbia / Cuota diferencial neta	-460.662	67,4	-275.128	-27,8	-381.149	-3,7	-395.665	-12,9	-454.298	23,1	-369.195
PFEZ Guztira / Total IRPF	4.458.238	4,5	4.266.304	13,6	3.754.206	10,3	3.403.716	11,5	3.052.012	1,1	3.018.066
Kapital higigarrien etekin atxikipenak Retenciones Rdto. Capital Mobiliario	312.169	31,6	237.211	56,2	151.843	13,7	133.526	17,3	113.792	-4,8	119.539
Kapital higiezinaren etekin atxikipenak Retenciones Rdto. Capital Inmobiliario	70.950	70,6	41.587	27,1	32.733	8,3	30.211	5,5	28.640	8,4	26.425
Ondare-irabazien atxikipenak Retenciones Ganancias Patrimoniales	39.872	-0,9	40.254	90,2	21.167	35,7	15.595	53,5	10.162	-18,6	12.487
Kuota diferencial garbia / Cuota diferencial neta	1.269.242	-26,0	1.715.119	15,4	1.486.639	17,9	1.261.045	27,8	986.916	12,1	880.762
SZ, guztira / Total IS	1.692.233	-16,8	2.034.171	20,2	1.692.381	17,5	1.440.377	26,4	1.139.509	9,7	1.039.213
Ez-egoiliarren errentaren gaineko zerga Impuesto s/ Renta No Residentes	187.572	6,7	175.801	149,2	70.547	53,3	46.028	48,8	30.938	117,3	14.238
Onordetza eta dohaintzen gaineko zerga Impuesto s/ Sucesiones y Donaciones	81.829	7,4	76.164	-0,2	76.347	-3,5	79.118	70,3	46.458	-8,5	50.792
Ondarearen gaineko zerga / Impuesto s/ Patrimonio	181.309	17,5	154.297	21,4	127.069	18,8	106.991	14,5	93.417	-2,7	95.998
Bestelako zuzeneko zergak guztira Total otros Impuestos Directos	450.710	10,9	406.263	48,3	273.964	18,0	232.137	35,9	170.813	6,1	161.028
ZUZENENKO ZERGA, GUZTIRA TOTAL IMPUESTOS DIRECTOS	6.601.181	-1,6	6.706.737	17,2	5.720.551	12,7	5.076.230	16,4	4.362.334	3,4	4.218.306
BEZ (berezko kudeaketa) / IVA (Gestión propia)	3.173.284	-13,3	3.661.087	5,7	3.464.922	16,5	2.973.596	23,7	2.404.733	15,1	2.088.922
Ondare-eskualdaketen gaineko zerga Impuesto s/ Transmisiones Patrimoniales	185.062	-50,3	372.128	1,1	367.946	19,7	307.462	10,1	279.325	21,2	230.549
Egintza juridiko dokumentuen gaineko zerga Impuesto s/ Actos Jurídicos Documentados	115.544	-14,3	134.867	-1,3	136.604	18,4	115.372	2,9	112.111	0,5	111.582
Zenbait Garraibidieren gaineko zerga berezia I. Especial s/ Determ. Medios de Transporte	49.197	-36,1	77.001	9,5	70.351	8,4	64.913	5,1	61.757	7,8	57.289
Fabrikazio zerga bereziak (berezko kudeaketa) I. Especiales Fabricación (Gestión propia)											
. Alkoh. Erat.k eta Bitartekoak / Alc., Deriv. e Intern.	15.002	-5,2	15.822	-14,0	18.399	-10,9	20.641	26,8	16.273	5,5	15.431
. Hidrokarburoak / Hidrocarburos	1.050.749	-1,9	1.071.076	4,3	1.027.281	4,9	979.197	2,0	959.871	6,9	898.108
. Tabako-motak / Labores del Tabaco	353.723	3,6	341.579	14,6	298.101	6,6	279.671	7,7	259.701	6,8	243.237
. Garagardoa / Cerveza	5.180	15,1	4.502	-18,5	5.523	-2,8	5.683	25,6	4.524	21,3	3.731
. Elektrizitatea / Electricidad	72.517	6,5	68.107	10,0	61.911	12,0	55.295	1,4	54.519	8,9	50.070
Zenbait Hidrok.ren txikizkako salmenten g/ zerga I. s/ Ventas Minoristas determinados Hidrocarburos	53.068	2,1	51.957	3,7	50.091	5,2	47.631	6,0	44.934	1,9	44.112
Ikatzaren gaineko zerga berezia / I. Esp. s/ el Carbón											
Aseguru-sarien g.ko zerga / I. s/ Primas de Seguros	77.141	-1,3	78.121	8,6	71.940	1,4	70.938	9,6	64.703	7,2	60.347
Zerga iraungiak / Impuestos extinguidos	165		1.273		2.181		3.118		250	-53,4	537
ZEHARKAKO ZERGA, GUZTIRA TOTAL IMPUESTOS INDIRECTOS	5.150.632	-12,4	5.877.521	5,4	5.575.248	13,2	4.923.517	15,5	4.262.704	12,1	3.803.916
Jokoaren tasa guztira / Total Tasa de Juego	63.252	-8,0	68.738	-0,3	68.918	-4,9	72.450	-0,5	72.801	-1,3	73.795
Bestelako sarrerak guztira / Total otros Ingresos	50.437	1,4	49.728	43,2	34.728	5,7	32.843	6,7	30.768	-11,3	34.674
TASAK ETA BESTELAKO SARRERAK, GUZTIRA TOTAL TASAS Y OTROS INGRESOS	113.689	-4,0	118.466	14,3	103.646	-1,6	105.294	1,7	103.569	-4,5	108.469
BEREZKO KUDEAKETA ZERGA, GUZTIRA TOTAL TRIB. CON. GESTIÓN PROPIA	11.865.502	-6,6	12.702.725	11,4	11.399.446	12,8	10.105.041	15,8	8.728.606	7,4	8.130.692
Aduanak / Aduanas	644.468	4,3	618.165	3,6	596.506	-18,1	728.186	-12,7	834.288	5,0	794.576
Barne eragiketak / Operaciones interiores	447.734	-19,8	558.177	-8,9	612.397	26,4	484.561	19,1	407.012	10,3	368.919
BEZ Egokitzapena, guztira / Total Ajuste IVA	1.092.202	-7,2	1.176.342	-2,7	1.208.903	-0,3	1.212.746	-2,3	1.241.300	6,7	1.163.495
Alkoh. Erat.k eta Bitartekoak / Alc., Deriv. e Intern.	49.174	8,1	45.503	-10,6	50.885	0,7	50.554	13,3	44.606	4,9	42.510
Hidrokarburoak / Hidrocarburos	-200.208	-6,2	-213.427	1,8	-209.567	10,7	-189.324	0,7	-187.996	3,3	-182.015
Tabako-motak / Labores del Tabaco	10.386	-77,6	46.266	-46,9	87.205	23,8	70.444	5,1	67.005	76,9	37.871
Garagardoa / Cerveza	17.145	16,5	14.713	-4,6	15.428	-3,5	15.995	19,8	13.349	4,6	12.758
Zerga Berezien Egokitzapena, guztira Total Ajuste Impuestos Especiales	-123.504	15,5	-106.944	90,8	-56.048	7,1	-52.331	-17,0	-63.036	-29,1	-88.876
ITUNDUTAKO ZERGA, GUZTIRA TOTAL TRIBUTOS CONCERTADOS	12.834.200	-6,8	13.772.123	9,7	12.552.300	11,4	11.265.456	13,7	9.906.870	7,6	9.205.311

Lurralde Historikoei dagozkien datuak III.1eranskineko A1, B1 eta G1 koadroetan
Información correspondiente a los Territorios Históricos en los cuadros A1, B1, G1 del anexo III.1.

KOADROA / CUADRO IV.72

DIRU-BILKETA LIKIDOAREN PORTZENTAJEZKO EGITURA. EUSKAL AE 2003-2008
ESTRUCTURA PORCENTUAL DE LA RECAUDACIÓN LÍQUIDA. C.A. DE EUSKADI 2003-2008

	%					
	2008	2007	2006	2005	2004	2003
Lanaren eta lanbide-jardueren etekinen atxikipenak Retenciones Rdto. Trabajo y Actividades Profesionales	33,7	29,3	29,9	30,7	32,2	33,4
Kapital higigarrien etekinen atxikipenak / Retenc. Rdto. Capital Mobiliario	2,4	1,7	1,2	1,2	1,1	1,3
Kap. higiezinaren etekinen atxikipenak / Retenc. Rdto. Capital Inmobiliario	0,6	0,3	0,3	0,3	0,3	0,3
Ondare-irabazien atxikipenak / Retenc. Ganancias Patrimoniales	0,3	0,3	0,2	0,1	0,1	0,1
Prof. eta enpresariaren ordainketa zatikatuak / P.frac. Profes. y Empresariales	1,4	1,3	1,4	1,5	1,6	1,7
Kuota diferentzial garbia / Cuota diferencial neta	-3,6	-2,0	-3,0	-3,5	-4,6	-4,0
PFEZ Guztira / Total IRPF	34,7	31,0	29,9	30,2	30,8	32,8
Kapital higigarrien etekinen atxikipenak / Retenc. Rdto. Capital Mobiliario	2,4	1,7	1,2	1,2	1,1	1,3
Kap. higiezinaren etekinen atxikipenak / Retenc. Rdto. Capital Inmobiliario	0,6	0,3	0,3	0,3	0,3	0,3
Ondare-irabazien atxikipenak / Retenc. Ganancias Patrimoniales	0,3	0,3	0,2	0,1	0,1	0,1
Kuota diferentzial garbia / Cuota diferencial neta	9,9	12,5	11,8	11,2	10,0	9,6
SZ, guztira / Total IS	13,2	14,8	13,5	12,8	11,5	11,3
Ez-egoiliarren errentaren gaineko zerga Impuesto s/ Renta No Residentes	1,5	1,3	0,6	0,4	0,3	0,2
Onordetza eta dohaintzen gaineko zerga Impuesto s/ Sucesiones y Donaciones	0,6	0,6	0,6	0,7	0,5	0,6
Ondarearen gaineko zerga / Impuesto s/ Patrimonio	1,4	1,1	1,0	0,9	0,9	1,0
Bestelako zuzeneko zergak guztira / Total otros Impuestos Directos	3,5	2,9	2,2	2,1	1,7	1,7
ZUZENEKO ZERGA, GUZTIRA / TOTAL IMPUESTOS DIRECTOS	51,4	48,7	45,6	45,1	44,0	45,8
BEZ (berezko kudeaketa) / IVA (Gestión propia)	24,7	26,6	27,6	26,4	24,3	22,7
Ondare-eskualdaketen gaineko zerga Impuesto s/ Transmisiones Patrimoniales	1,4	2,7	2,9	2,7	2,8	2,5
Egintza juridiko dokumentatuen gaineko zerga Impuesto s/ Actos Jurídicos Documentados	0,9	1,0	1,1	1,0	1,1	1,2
Zenbait Garraiobideren gaineko zerga berezia I. Especial s/ Determ. Medios de Transporte	0,4	0,6	0,6	0,6	0,6	0,6
Fabrikazio zerga bereziak (berezko kudeaketa) I. Especiales Fabricación (Gestión propia)						
. Alkoh. Erat.k eta Bitartekoak / Alc., Deriv. e Intern.	0,1	0,1	0,1	0,2	0,2	0,2
. Hidrokarburoak / Hidrocarburos	8,2	7,8	8,2	8,7	9,7	9,8
. Tabako-motak / Labores del Tabaco	2,8	2,5	2,4	2,5	2,6	2,6
. Garagardoa / Cerveza	0,0	0,0	0,0	0,1	0,0	0,0
. Elektrizitatea / Electricidad	0,6	0,5	0,5	0,5	0,6	0,5
Zenbait Hidrok.ren txikizkako salmenten g/ zerga I. s/ Ventas Minoristas determinados Hidrocarburos	0,4	0,4	0,4	0,4	0,5	0,5
Ikatzaren gaineko zerga berezia / I. Esp. s/ el Carbón						
Aseguru-sarien g.ko zerga/ I. s/ Primas de Seguros	0,6	0,6	0,6	0,6	0,7	0,7
Zerga iraungiak / Impuestos extinguidos	0,0	0,0	0,0	0,0	0,0	0,0
ZEHARKAKO ZERGA, GUZTIRA / TOTAL IMPUESTOS INDIRECTOS	40,1	42,7	44,4	43,7	43,0	41,3
Jokoaren tasa guztira / Total Tasa de Juego	0,5	0,5	0,5	0,6	0,7	0,8
Bestelako sarrerak guztira / Total otros Ingresos	0,4	0,4	0,3	0,3	0,3	0,4
TASAK ETA BESTELAKO SARRERAK, GUZTIRA TOTAL TASAS Y OTROS INGRESOS	0,9	0,9	0,8	0,9	1,0	1,2
BEREZKO KUDEAKETA ZERGA, GUZTIRA TOTAL TRIB. CON. GESTIÓN PROPIA	92,5	92,2	90,8	89,7	88,1	88,3
Aduanak / Aduanas	5,0	4,5	4,8	6,5	8,4	8,6
Barne eragiketak / Operaciones interiores	3,5	4,1	4,9	4,3	4,1	4,0
BEZ Egokitzapena, guztira / Total Ajuste IVA	8,5	8,5	9,6	10,8	12,5	12,6
Alkoh. Erat.k eta Bitartekoak / Alc., Deriv. e Intern.	0,4	0,3	0,4	0,4	0,5	0,5
Hidrokarburoak / Hidrocarburos	-1,6	-1,5	-1,7	-1,7	-1,9	-2,0
Tabako-motak / Labores del Tabaco	0,1	0,3	0,7	0,6	0,7	0,4
Garagardoa / Cerveza	0,1	0,1	0,1	0,1	0,1	0,1
Zerga Berezien Egokitzapena, guztira Total Ajuste Impuestos Especiales	-1,0	-0,8	-0,4	-0,5	-0,6	-1,0
ITUNDUTAKO ZERGA, GUZTIRA TOTAL TRIBUTOS CONCERTADOS	100,0	100,0	100,0	100,0	100,0	100,0

KOADROA / CUADRO IV.73

1. Pertsona Fisikoen Errentaren gaineko Zerga

Foru-aldundiek, 2008ko ekitaldian, 4.458 milioi euro kontabilizatu dituzte, PFEZren bidez. Hori dela eta, zerga hori da orain foru-ogasunetara diru-sarrera handiena ekartzen duena, nahiz eta orain arte BEZak betetzen zuen zeregin hori.

Hori dela eta, 2008an, PFEZren bidezko diru-bilketa honako hau izan da foru-aldundietan:

- % 4,5eko urte arteko gehikuntza, zergaren atalek izan duten bilakaera oso desberdinak eragina.
- Aurrekontu-sabaia puntu batean gainditu da (% 101,3).
- Zuzeneko Zergen eta guztizko zerga-bilketaren % 67,5 eta % 34,7, hurrenez hurren.

Ekitaldian zehar, PFEZren diru-bilketaren urte arteko tasak beheranzko etengabeko joera jasan du, eta itxieran, % 4,5eko tasa lortu du, oso azpitik aurreko urtekoaren aldean, eta, era berean, hainbat puntu, azken hamar urteetan izan den batez besteko igoyeraren azpitik.

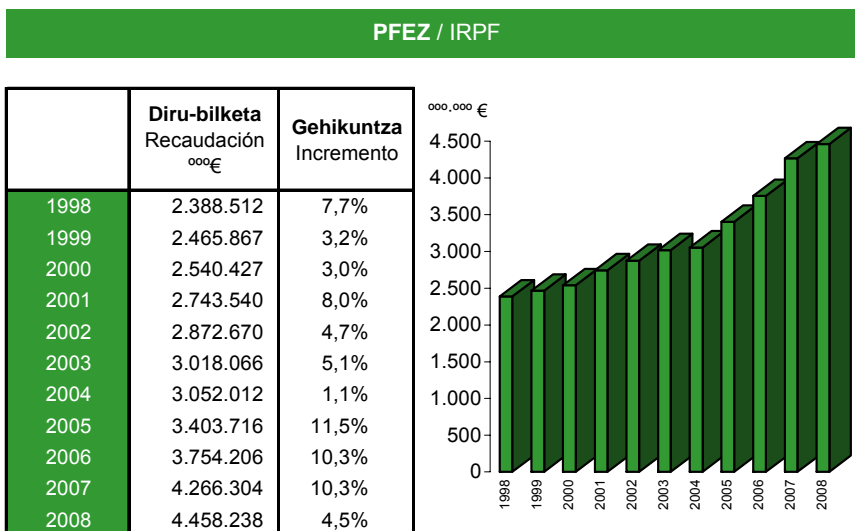
1. Impuesto sobre la Renta de las Personas Físicas

Las Diputaciones Forales han contabilizado durante el ejercicio de 2008 por el IRPF 4.458 millones de euros, con lo que pasa a ser el impuesto que más ingresos aporta a las arcas forales, cometido que hasta ahora lo venía desempeñando el IVA.

Así pues, la recaudación en 2008 por IRPF de las Diputaciones Forales supone:

- Un incremento interanual del 4,5%, incidido por la evolución muy dispar de los apartados del impuesto.
- Se supera en un punto su techo presupuestario (101,3%).
- El 67,5% y el 34,7% de los Impuestos Directos y de la recaudación total, respectivamente.

A lo largo del ejercicio la tasa interanual recaudatoria del IRPF ha soportado un constante goteo a la baja, anotándose al cierre una tasa del 4,5%, muy por debajo de la del año anterior y también varios puntos inferior al aumento medio registrado en los últimos diez años.



KOADROA / CUADRO IV.74

GRAFIKOA / GRÁFICO IV.29

Laneko errendimenduen eta jarduera profesionalen atalak lan pertsonalaren ondoriozko kontraprestazio guztien gainean ezarritako atxikipen guztiak biltzen ditu, eta 4.322 milioi euro kontabilizatu ditu ekitaldiaren amaieran. Atal hori da, hain justu, zenbateko handiena erakusten duena, zerga guztiak aintzat hartuta. Izan ere, atal

El apartado de Rendimientos del Trabajo y Actividades Profesionales, que recoge las retenciones practicadas sobre todas las contraprestaciones derivadas del trabajo personal, ha contabilizado 4.322 millones de euros al final de ejercicio, con lo que continúa siendo el apartado de mayor cuantía dentro del panel de tributos, ya que él solo

horri dagozkio kudeaketa autonomoko zergengatik bildutako diruaren % 37,6.

Hiru foru-aldundietan izan du bilakaera positiboa laneko errentei egindako atxikipenengatik bildutako diru-zenbatekoak; hala, urtetik urterako tasa bateratua, urte amaieran, % 7,0koa izan da.

Emaitza bateratua, hain zuzen ere, atxikipen horien bidezko diru-bilketa handiagoa da (281 milioi euro), eta emaitzarik onena Bizkaiak izan du.

Ekitaldiaren ekuatorean lortu zuen atal horrek emaitzarik onena (% 10,1eko urte arteko igoera), eta une horretatik aurrera beheranzko joera motel bati ekin zion, harik eta abendua % 7rekin amaitu arte.

Logikoa denez, tasa hori atxikipen-taula berri hori aplikatzeak erasanda dago. 2008ko ekainaren 1ean sartu zen indarrean foru-aldundiak onartutako taula berria, eta taula berri horrek aurreko taula inflazio-aurreikuspena doitzea ez ezik jarduera ekonomikoa pizgarritzeko 400 euroko kenketa berrira egokitzea ere jasotzen du.

Hortaz, urtea hazkuntza-tasa on batekin itxi da, besteak beste, ondorengo faktoreen bilakaera onaren ondorioz:

- BPGaren hazkunde errealaren eta inflazio-tasaren ondorioz, BPG nominalaren hazkunde zenbatetsia % 5koa izan zen.
- Euskal lan-merkatuak hazkunde-tasak izaten jarraitu ditu urte osorako, nahiz eta ekitaldiko azken tartean enplegu-sorreran izan den erritmo motelagoak eragotzi egun duen biztanleria aktiboaren igoera xurgatzea, eta horrek langabezia handiagoa izatea ekarri du.
- Atxikipenen mendeko den soldata-masa gordinak goranzko joera argia erakusten jarraitu zuen, eta, kopuru nominaletan, % 7ren inguruko hedapena lortu zuen, langile-kopuruaren igoeraren ondorioz. Kopuru horren hedapen-erritmo txikiagoa, berriz, soldata eta alokairuetan itundutako hazkunde handiagoak berdindu du.

Azken batean, ekitaldirako aurrekontuko zenbatekoa % 100,9n betearazi ondoren, aurreko urtean baino 281 milioi euro gehiago

representa el 37,6% de la recaudación por tributos concertados en gestión propia.

Las tres Diputaciones Forales han visto como evoluciona favorablemente la recaudación de las retenciones sobre los Rendimientos de Trabajo, cuya tasa interanual consolidada cierra el año con un 7,0%.

El resultado consolidado es una mayor recaudación por estas retenciones de 281 millones de euros, con el mejor resultado para Bizkaia.

En el ecuador del ejercicio este apartado alcanzaba su mejor resultado, el 10,1% de aumento interanual, momento a partir del cual inicia un lento goteo a la baja hasta cerrar en el mes de diciembre con un 7%.

Lógicamente, esta tasa está incidida por aplicación de la nueva tabla de retenciones que, aprobada por las Diputaciones Forales con vigencia desde el 1 de junio de 2008, recoge no sólo el ajuste de la tabla anterior a la previsión de inflación, sino también su adecuación a la nueva deducción para incentivar la actividad económica de 400 euros.

Así pues, se cierra el año con una buena tasa de crecimiento, incidida por la satisfactoria evolución de factores tales como:

- El crecimiento real del PIB y la tasa de inflación han arrojado un PIB nominal con un crecimiento estimado del 5%.
- El mercado laboral vasco ha mantenido tasas de crecimiento para el conjunto del año, si bien en el último tramo del ejercicio el ritmo más sosegado en la creación de empleo ha impedido absorber el aumento de la población activa, lo que se ha traducido en un mayor desempleo.
- La masa salarial bruta sujeta a retención ha continuado mostrando un claro perfil ascendente, con una expansión próxima al 7% en términos nominales, como consecuencia del aumento del número de empleados, cuyo menor ritmo expansivo se ha visto compensado por el mayor crecimiento pactado en los sueldos y salarios.

En definitiva, después de ejecutar el 100,9% de la cifra presupuestada para el ejercicio, se han recaudado 281 millones de euros más

bildu ziren, hau da, urte batetik bestera % 7 igo zen, eta ondorioz, nahiz eta azken hamar urteetako batez bestekoa zertxobait gaintzen duen, azpitik dago, aurreko hiru ekitaldietan jasotako tasaren aldean.

Kapital Higarriaren Errendimenduen gaineko atxikipenen bitartez bildutako zenbatekoa, enpresa txikien lau hiruhilekoko autolikidazioak eta enpresa handien hilerokoak biltzen dituen (07-abendua/08-azaroa), urte arteko aldiaren % 31,6 igo zen, eta aurretik atal horrek jarraitutako beheranzko joeraren osteko laugarren hazkunde jarraitua izan zen.

2008ko itxieran, atal horren diru-bilketa modu nabarmenean bilakatu da, baina oso diferentzia eskasak izan ditu hiru foru-aldundietan, nahiz eta diru-bilketaren igoera oso azpitik dagoen, aurreko ekitaldian lortutako tasa bikainaren aldean, ekitaldi horretan sartu baitzen indarrean errendimendu horien atxikipen- eta tributazio-tasetako igoera (% 15etik % 18ra).

Bestalde, atal honetako bilketak urteak zeramatzen etengabe jaisten, eta beherakada horri azken ekitaldietan errendimendu horiek zergapetzen dituen foru-araudian egindako aldaketa batzuek mesede egin zioten, bai eta interes-tasak gutxieneko historikoetara jaisteak ere. 2008ko itxierarekin, urte arteko gehikuntza izan duten lau urte metatzen dira.

Azken bi urteetan, finantza-erakundeek aurrezki-gordailu berrien merkaturatzeari ekin diote, beren bezeroen lehentasunei erreparatuta, arriskurik gabeko errentagarritasuna bilatzen baitute. Hori dela eta, 2008an ez da eten bezeroen funtsen kapitalizazioa lortzeko borroka, eta honako faktore hauek suspertu dute:

- Estatu Batuetako "kreditu zabor"en krisiaren ondorioz sortutako elkarren ondoko oztopo eta eskandaluek finantza-erakundeen desconfiantza eta likidezia areagotu dute.
- Ekitaldiaren zatirik handienean mantendu da interes-tasen maila altua, eta horrek aukera eman die bankuei eta kutxei, gordailuak eta ezarpenak gehitzeko beren aurrezkietarako segurtasuna bilatzen duten inbertitzaileen artean.

que en el año anterior, esto es, un incremento interanual del 7%, que si bien supera ligeramente la media de los últimos diez años, está por debajo de la tasa registrada en los tres ejercicios anteriores.

La recaudación obtenida por las retenciones sobre los Rendimientos del Capital Mobiliario, que recoge las autoliquidaciones de cuatro trimestres de pequeñas empresas, además de las mensuales (diciembre-07/noviembre-08) de grandes empresas, se incrementa interanualmente en un 31,6%, cuarto incremento consecutivo después de la trayectoria descendente seguida por este apartado anteriormente.

Al cierre de 2008 la recaudación de este apartado ha evolucionado de modo notable y con muy pocas diferencias en las tres Diputaciones Forales, si bien el aumento recaudatorio es inferior a la excelente tasa alcanzada en el ejercicio anterior, en el que entraba en vigor la elevación del 15% al 18% en el tipo de retención y de tributación de estos rendimientos.

Por otra parte, después de varios años de descenso continuo de la recaudación de este apartado tributario, motivado por la aprobación de algunos cambios a la baja en la normativa foral, así como por el descenso de los tipos de interés a mínimos históricos, con el cierre de 2008 se encadenan cuatro ejercicios seguidos de incremento interanual.

En los últimos dos años las instituciones financieras están insistiendo en el lanzamiento de nuevos depósitos de ahorro, habida cuenta de las preferencias de sus clientes, que buscan una rentabilidad sin riesgo. Así pues, en 2008 ha continuado la lucha por la capitalización de fondos de los clientes, avivada por factores tales como:

- Los sucesivos tropiezos y escándalos financieros, surgidos a partir de la crisis de los "créditos basura" de EE.UU., han aumentado la desconfianza y falta de liquidez de las instituciones financieras.
- Durante la mayor parte del ejercicio se ha mantenido el alto nivel de los tipos de interés, lo que ha permitido a los Bancos y Cajas incrementar los depósitos e imposiciones entre los inversores que buscan seguridad para sus ahorros.

- Krisia intentsitatean haziz joan den neurrian, errenta finkoa finantza-merkatuetako inbertsio-segmentu erakargarrietako bat bihurtzen ari da.

Bestalde, 2008an enpresa handietako akziodunen ordainketa politika altuak jarraitu du, eta haietariko batzuk aurreko urtean ordaindutakoak bi digitutan gainditzen zituzten dibidenduekin ordaindu dituzte.

1998an ezarri zirenetik, hiriko higiezinak errentan edo azpierrean jartzearen ondoriozko errendimenduetan aplikatzen diren Kapital Higiezinaren Errendimenduen gaineko atxikipenen bilketa etengabe areagotu da.

Baldin eta 2007an atal horretako diru-bilketak (% 50ean kontabilizatzen da PFEZren eta Sozietateen gaineko Zergaren artean) bilketa-gehikuntza nabarmena izan bazuen hiru lurralde historikoetan, logikoki atxikipentasaren igoerak eragina, % 15etik % 18ra igaro baitzen, 2008ko itxieran urte arteko igoera are handiagoa da, % 70,6koa.

Dena dela, tasa bateratu hori oso eragina dago Bizkaiko datuengatik, lurralde horretako diru-bilketak oso gora egin baitu, zeren eta Bizkaiko Lurralde Historikoan, 2008ko urtarrilean, salbuespen esanguratsu bat ezabatu baitzen atxikitze eta ordaintzeko betebeharretik, eta hango erregulazioa Araban eta Gipuzkoan indarrean zegoenarekin parekatu zen.

1999an indarrean sartu ziren ondarezko irabazien gaineko atxikipenak. Aurrezteko modu desberdinen arteko neutraltasun fiskal handiago bat lortzeko, Inbertsio Kolektiboen Erakundeen akzio edo parte-hartzeen transmisioan sortutako irabazien portzentaje bat atxiki egiten da. Atxikipen horiek honako zerga hauen bidezko konturako diru-sarrerak dira:

- PFEZ
- Sozietateen gaineko Zerga
- Ez-egoiliarren Errentaren gaineko Zerga

Dena dela, atxikipen horiek egiteko aitortpen-eredua bakarra denez, foru-aldundiak erdibana hari dira banatzen bildutako dirua,

- A medida que la crisis va creciendo en intensidad, la renta fija se está convirtiendo en uno de los segmentos más atractivos de los mercados financieros.

Por otra parte, en 2008 ha continuado la política de alta retribución a los accionistas de las grandes empresas, algunas de las cuales han satisfecho a lo largo del ejercicio dividendos que superan en dos dígitos a los pagados en el año anterior.

Desde su implantación en 1998, las retenciones sobre los Rendimientos del Capital Inmobiliario, que se aplican a los rendimientos procedentes del arrendamiento o subarrendamiento de inmuebles urbanos, están incrementando ininterrumpidamente su recaudación.

Si en 2007 la recaudación de este apartado, que se contabiliza al 50% entre el IRPF y el Impuesto sobre Sociedades, se anotaba un notable incremento recaudatorio en los tres Territorios Históricos, lógicamente incidido por la subida del tipo de retención, que pasaba del 15% al 18%, al cierre de 2008 el aumento interanual es aún mayor, el 70,6%.

Ahora bien, esta tasa consolidada está fuertemente incidida por los datos de Bizkaia, cuya recaudación se dispara, ya que en este Territorio Histórico en enero de 2008 se suprimió una significativa excepción a la obligación de retener e ingresar, equiparándose su regulación a la que ya estaba vigente en Álava y Gipuzkoa.

En 1999, entraban en vigor las retenciones sobre las Ganancias Patrimoniales. Con el fin de buscar una mayor neutralidad fiscal entre los diferentes tipos de ahorro se retiene un porcentaje de las ganancias generadas en la transmisión de acciones o participaciones de las Instituciones de Inversión Colectiva. Estas retenciones suponen un ingreso a cuenta por cualquiera de estos impuestos:

- IRPF
- I. Sociedades
- I. s/Renta No Residentes

Ahora bien, dado que el modelo de declaración para la práctica de estas retenciones es único, las Diputaciones Forales

Pertsona Fisikoen Errentaren gaineko Zergaren eta Sozietateen gaineko Zergaren artean.

Zerga-atal honetan, 2000an bilketa-errekorra kontabilizatu zen, eta ia 100 milioi euro iritsi ziren zerga-bilketan, baina zerga-atal horrek berriro aldatu du zeinua 2008ko abenduaren 31n.

Izan ere, aurreko urteko gehikuntza bikainaren aldean (% 90,2), 2008aren amaieran bakarrik Gipuzkoako Lurralde Historikoan zenbatu da urte arteko tasa positiboa, eta Euskal AERen multzorako, zerga-bilketa 2007koa baino zertxobait txikiagoa izan da, nahiz eta bere aurrekontu-sabaia gainditzen duen (hiru puntutik gora).

Ordainketa zatikatuen atalean, jarduera ekonomikoak gauzatzen dituzten pertsona fisikoen diru-sartzeetatik, PFEZren konturako ordainketa moduan, bildutako zenbatekoa jasotzen da. Hiru hilean behin, zergapekodun horiek beren ordainketak egiten dituzte, hiruhileko horretako errendimendu garbiaren arabera, edo azkenurreko ekitaldi itxiko errendimendu garbiaren arabera, eta, ondoren, PFEZren aitortpena egiten dutenean, konturako ordainketa horiek kentzen dituzte.

2008ko zerga-bilketaren emaitza, hirugarren hiruhilekoko autoliquidazioetatik etorritako diru-sartzeak kontabilizatu ondoren, jaitsi egin da hiru lurralde historikoetan, eta EAERen multzorako % 4,4ko urte arteko tasa negatiboa eman du.

Tasa negatibo horrek zeinu-aldaketa ekarri du ordainketa horien bilketa-bilakaeran. Izan ere, azken urteotan, bilketa, modu neurritsuan izan bada ere, etengabe hazi baita.

Errenta-07 kanpaina hasi zenetik aurrera, kuota diferentzial garbiak bilakaera negatiboa izan du hiru lurralde historikoetan. Joera hori, gainera, areagotu egin da azaroko datuekin, dirua sartzeko modalitate hori aukera zuten zergapekodunen aitortpen positiboei buruzko Errenta-07ko kuotaren % 40 atzeratua kontabilizatu ondoren. Modalitate hori aukeratzeko epea, hain zuzen ere, azaroaren 10ean amaitu zen.

están distribuyendo el importe recaudado al 50% entre el IRPF y el Impuesto sobre Sociedades.

Este apartado tributario, que en 2000 contabilizaba su récord recaudatorio, al alcanzar prácticamente los 100 millones de euros, de nuevo al 31 de diciembre de 2008 vuelve a cambiar de signo.

En efecto, frente al excelente 90,2% de incremento del ejercicio anterior, al cierre de 2008 sólo en el Territorio Histórico de Gipuzkoa se anota una tasa interanual positiva, resultando para el conjunto de la C.A. de Euskadi una recaudación ligeramente inferior a la de 2007, aún cuando supera en más de tres puntos su techo presupuestario.

En el apartado de Pagos fraccionados se recoge la recaudación procedente de los ingresos que, como pagos a cuenta del IRPF, han efectuado las personas físicas que ejercen actividades económicas. Trimestralmente estos contribuyentes han ingresado sus pagos, en base al rendimiento neto del trimestre, o según el rendimiento neto del penúltimo ejercicio cerrado, y posteriormente, cuando hagan su declaración de IRPF, deducirán estos pagos a cuenta.

El resultado de la recaudación en 2008, después de contabilizar los ingresos provenientes de las autoliquidaciones del tercer trimestre, ha disminuido en los tres Territorios Históricos, arrojando para el conjunto de la CAPV una tasa interanual negativa del 4,4%.

Esta tasa negativa supone un cambio de signo en la evolución recaudatoria de estos pagos que, aunque moderadamente, ha estado creciendo ininterrumpidamente en los últimos años.

A partir del comienzo de la campaña de la Renta-07 la Cuota diferencial neta ha evolucionado negativamente en los tres Territorios Históricos. Esta tendencia se ha acentuado con los datos de noviembre, una vez contabilizado el 40% aplazado de la Renta-07, relativo a las declaraciones positivas de aquellos contribuyentes que se acogieron a esta modalidad de pago, cuyo plazo finalizó al 10 de noviembre.

PFEZ / IRPF
Kuota Diferenzial Garbia / Cuota Diferencial Neta
Diru-Bilketaren Bilakaera / Evolución de la Recaudación

000 €

	2008	2007	% 08/07
Diru-bilketa osoa eta hondakinak Recaudación íntegra y residuos	530.721	574.957	-7,7
Itzulketak / devoluciones	-991.383	-850.085	16,6
Diru-bilketa likidoa / Recaudación líquida	-460.662	-275.128	67,4

Kanpaina honetan berriro igo da foru-aldundiek aldeaz aurretik egindako eta zergapekodunei bidaliko aitopenen kopurua, bai eta –hori ere igo egin da– beren foru-aldundiak proposatu dien likidazioa eta itzulketak onartu dituzten zergapekodunen portzentajea ere, eta haiek izan dira lehenak kobratzen, inolako kudeaketarik egin beharrik gabe.

Ondorioz, kanpainaren itxierak igoera nabarmena ekarri du zergapekodunentzako itzulketetan, aitopenen ondoriozko kuota likidoen gainean egindako konturako ordainketan gehiegiagatik egiten diren itzulketetan, alegia. % 13 inguru gehiago itzuli dira, eta, gainera, aitopenen positiboetatik ordaindu beharreko zenbatekoa % 8,6 jaitsi da, 2007ko ekitaldiaren aldean.

De nuevo en esta campaña ha aumentado el número de declaraciones realizadas con carácter previo por las Diputaciones Forales y enviadas a los contribuyentes, así como el porcentaje de los contribuyentes que han aceptado la liquidación y la devolución propuesta por su Diputación Foral, que han sido los primeros en cobrar sin hacer gestión alguna.

En consecuencia, el cierre de la campaña ha supuesto un notable aumento de las devoluciones a los contribuyentes por exceso de los pagos a cuenta realizados sobre las cuotas líquidas resultantes de las declaraciones. Se ha devuelto en torno a un 13% más y, además, el importe a ingresar de las declaraciones positivas ha disminuido en un 8,6% al ejercicio 2007.

000 €

	2007KO ERRENDA / RENTA 2007				2006
	ARABA ÁLAVA	BIZKAIA	GIPUZKOA	EUSKAL AE C.A. EUSKADI	EUSKAL AE C.A. EUSKADI
Sarrerak / Ingresos	52.100	261.400	155.400	468.900	513.300
Itzulketak / Devoluciones	-153.500	-484.100	-328.100	-965.700	-855.100
GUZTIRA / TOTAL	-101.400	-222.700	-172.700	-496.800	-341.800

2. Sozietateen gaineko Zerga

Foru-aldundiek, Sozietateen gaineko Zergatik, 1.692 milioi euroren bilketa formalizatu zuten, eta horrek esan nahi du aurreko urtean baino 342 milioi euro gutxiago bildu direla, hau da, % -16,8ko urte arteko tasa, emaitzarik txarrean zerga itunduen panelaren barruko zerga nagusien artean, hain zuzen ere.

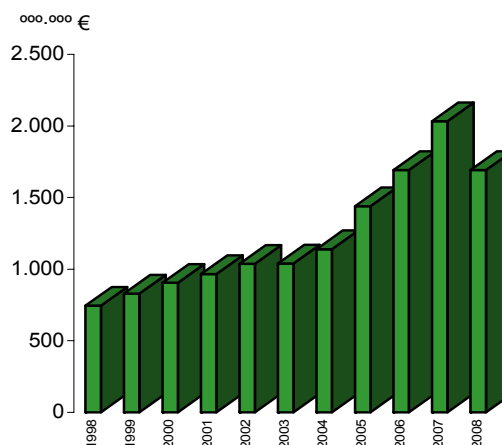
2. Impuesto sobre Sociedades

Las Diputaciones Forales han formalizado por el Impuesto sobre Sociedades una recaudación de 1.692 millones de euros lo que supone 342 millones menos que en el año anterior, esto es, una tasa interanual del -16,8%, el peor resultado entre los grandes impuestos dentro del panel de tributos concertados.

SOZIETATEEN GAINEKO ZERGA / IMPUESTO SOBRE SOCIEDADES

	Diru-bilketa Recaudación 000€	Gehikuntza Incremento
1998	743.856	34,1%
1999	828.245	11,3%
2000	905.240	9,3%
2001	965.244	6,6%
2002	1.037.943	7,5%
2003	1.039.213	0,1%
2004	1.139.509	9,7%
2005	1.440.377	26,4%
2006	1.692.381	17,5%
2007	2.034.171	20,2%
2008	1.692.233	-16,8%

KOADROA / CUADRO IV.75



GRAFIKOA / GRÁFICO IV.30

2008ko itxieran hautsi egin da azken urteetan zerga horren bidezko bilketak izan duen goranzko joera. Urte arteko bilketa-tasa negatiboko emaitza bat kontabilizatu da (% -17), eta hor eragina izan dute, monetaren balio-galtzearen ohiko egunerapen zuzentzaileek ez ezik, bai eta zergari buruzko foru-araudian aurreko urtean onartutako erreforma garrantzitsuak ere. Horien eragina bere osotasunean nabarmendu da 2008ko ekitaldian.

Izan ere, enpresen zergapetze-tasa nominalen murrizketa orokorra osatu egin da zerga-pizgarrien arrazionalizazioarekin eta egunerapenarekin, eta orain pizgarri horiek honako hauekin lotutako enpresa-jardueren sustapenera bideratzen dira batik bat: ikerketa, berrikuntza teknologikoa eta garapen iraunkorra.

2008an zehar kuota diferenzial garbian kontabilizatutako diru-sarrerak ere –apirileko, urriko eta abenduko ordainketetan, araudi erkidearen peko sozietateek eginak, foru-aldundien diru-bilketan eragin txikiagoa izango dutenek, hain zuzen ere– bilketa-beherapen handi bat jasan dute, % -40 ingurukoa, araudi estatalak jasandako erreforma esanguratsuak eragina. Erreforma hori, zergaren eraginkortasuna hobetze aldera, zergaren egitura sinplifikatzen saiatu da, eta zergaren aplikazioan neutraltasun handiagoa lortzen eta, beste neurri batzuen artean, murrizketa mailakatu bat (bi urtean

Al cierre de 2008 se ha quebrado la senda alcista de la recaudación por este Impuesto en los últimos años. Se ha contabilizado un resultando con una tasa interanual recaudatoria del -17%, incidida no sólo por las habituales actualizaciones correctoras de la depreciación monetaria, sino además por la importante reforma aprobada el año anterior en la normativa foral de impuesto, cuya incidencia se ha dejado notar en su totalidad dentro del ejercicio 2008.

En efecto, la reducción general de los tipos de gravamen nominales de las empresas se ha visto complementado con la racionalización y actualización de los incentivos fiscales, que ahora se destinan fundamentalmente al fomento de actividades empresariales relacionadas con la investigación, la innovación tecnológica y el desarrollo sostenible.

También los ingresos contabilizados en la Cuota diferencial neta a lo largo de 2008, en los pagos a cuenta de abril, octubre y diciembre, por las sociedades bajo normativa común, de menor incidencia en la recaudación de las Diputaciones Forales, han soportado un fuerte bajón recaudatorio, en torno al -40%, afectados por la significativa reforma soportada por la normativa estatal que, a fin de mejorar la eficacia del impuesto, ha tratado de simplificar su estructura y de lograr una mayor neutralidad en su aplicación, y ha aprobado, entre otras medidas, una reducción escalonada en dos

bost puntuko murrizketa) zerga-tasa orokorrean.

Baina, gainera, 2008ko Aurrekontuak prestatu ondoren, eta kontabilitate-arau berrien lehenengo aplikazioaren kontrako eragin balizkoak arintzeko helburuz, administrazio estatalak 2008ko konturako ordainketak egiteko sistema eraldatu du, halako eran, non ekitaldi horretan, 7 milioitik behera fakturatzeko enpresa txiki eta ertainek ez ezik, beste enpresa guztiek ere, Zerga Agentzian aurkezten den urteko azkeneko autoliquidazioaren bidez kalkulatu ahal izango dituzten konturako ordainketak, edota kasuan kasuko ekitaldian igarotako hiletako emaitzen arabera. Neurri hori modu zabalean erabili izan dute enpresek, eta, logikoaenez, gehienek bi alternatibetatik aldekoena aukeratu dute, eta horrek kalte egin dio 2008an egin den zerga-bilketari.

Emaitza honako hau da: itzulketen gehikuntza handia, aurreko urtean egindakoen aldean, eta % 21eko beherapena diru-sarreretan. Zergapetze-tasen beherapenaren bilketa-eragina ere nabarmentzen da, baina batik bat enpresen emaitza-kontuen okerragotze argia nabaritzen da, kuota diferencial garbiren guztizkorako % -26ko urte arteko tasa eman baitu.

años de cinco puntos en el tipo general impositivo.

Pero, además, con posterioridad a la elaboración de los Presupuestos de 2008, y con el objetivo de paliar los posibles efectos adversos de la primera aplicación de las nuevas normas contables, la administración estatal ha modificado el sistema de pagos a cuenta en 2008, de tal modo que en ese ejercicio, no sólo las PYMEs que facturan menos de 7 millones de euros, sino todas las empresas podrán calcular los pagos a cuenta a partir de la última autoliquidación anual presentada en la Agencia tributaria, ó en base a los resultados de los meses transcurridos en el ejercicio de que se trate. Esta medida ha sido ampliamente utilizada por las empresas que, lógicamente, han optado por la más favorable de las dos alternativas, lo que ha perjudicado la recaudación de 2008.

El resultado es un importante incremento de las devoluciones respecto a las practicadas en el año anterior y una bajada de un 21% de los ingresos. Se acusa el impacto recaudatorio de la bajada de los tipos de gravamen, pero sobre todo del claro empeoramiento de las cuentas de resultados de las empresas, arrojando para el total de la Cuota diferencial neta una tasa interanual del -26%.

**SOZIJATEEN GAINEKO ZERGA / IMPUESTO SOBRE SOCIEDADES
DIRU-BILKETAREN BILAKAERA / EVOLUCIÓN DE LA RECAUDACIÓN**

°°° €

	2008	2007	% 08/07
Diru-bilketa osoa eta hondakinak Recaudación íntegra y residuos	1.485.185	1.880.466	-21,0
Itzulketak / devoluciones	-215.943	-165.348	30,6
Diru-bilketa likidoa / Recaudación líquida	1.269.242	1.715.118	-26,0

KOADROA / CUADRO IV.76

Atal honetako bilketak zergaren guztizko bilketa % 75 inguru hartzen du, eta bere bilakaeran lurralde historiko bakoitzean berezitasunak izan zituen, baina guztiek izan zuten bilakaera negatiboa, eta bakoitzaren aurrekontu-sabaitik hainbat puntutara geratu da.

Sozietateen gaineko Zergaren kuota diferencial garbiak, hain zuzen ere, Gipuzkoan izan du emaitzarik ontsuena (% -12,1), hura baita bere itzulketak jaitsi dituen

La evolución de este apartado, cuya recaudación supone en torno al 75% de la recaudación total del impuesto, presenta algunas particularidades para cada uno de los Territorios Históricos, si bien en todos ellos evoluciona negativamente y se queda a varios puntos de su techo presupuestario respectivo.

Es en Gipuzkoa donde la Cuota diferencial neta del Impuesto sobre Sociedades registra un resultado menos malo, el -12,1%, ya que es el único que ha visto disminuir sus

lurralde bakarra, eta modu nabarmenean gainera, nahiz eta aurreko ekitaldian itzultako guztizkoa atipikoki altua izan zen.

Handiagoa da Arabako Foru Aldundiak jasan duen urte arteko beherapena, % -22,9koa, itzulketen gehikuntza neurritsu baten eta diru-sarreraren beherapen nabarmen baten ondorio izan dena.

Bizkaian, azkenik, jaitsiera % 33,0raino iritsi da, eta, hain zuzen ere, lurralde historiko horretan jaitsi dira gehien diru-sarrerak (% 24,1); itzulketak, berriz, aurreko ekitaldikoan aldean, doblea baino gehiago izan dira, batez ere enpresa esanguratsu batzuetan eragiketa-bolumenak izandako murrizketaren ondorioz, enpresa horiek aurretik egindako konturako ordainketa altuak berreskuratu baitituzte.

Kapital-errendimenduetatik datorren zerga-bilketak jarraitu duen portaera bikainari esker, zergaren guztizko emaitza ia hamar ehuneko-puntutan makilatu da, urte arteko jaitsiera handi bat jasan baitu, eta emaitza hori bere aurrekontu-partidatik oso urrun geratu da.

Hori dela eta, Sozietateen gaineko Zergak urte arteko aldakuntza negatiboa izan du bilketan (% -16,8koa), eta horrek zeinualdaketa nabarmena dakar, aurreko hiru ekitaldietako emaitza nabarmenen aldean, ekitaldi horietan zerga-bilketa % 21,4 hazi izan baita batez beste, eta, gainera, salbuespena da zerga horrek historikoki jarraitu duen zerga-bilketako portaeraren barruan.

Izan ere, bakarrik 1993ko eta 1994ko ekitaldietan jasan zuen bilketa-atzerapen bat zerga horren bidezko zerga-bilketak, intentsitate handiagokoa urte horietako bigarrenean, non beherantz bilakatu baitziren bai kuota diferentzial garbia bai kapital higigarriaren errendimenduetatik datozen atxikipenak.

Bi ekitaldi horietan, bi eragin nabarmendu dira zerga-bilketan: alde batetik, krisi ekonomikoak enpresen emaitza-kontuetan izan duen eragina, eta, bestetik, foru-aldundiek euskal enpresen lehiakortasuna hobetzeko eta enplegua sustatzeko onartu dituzten arau arloko neurrien ondorioak. Horiek dela eta, zerga horrek bilketa-pisua

devoluciones, y además significativamente, si bien en el ejercicio anterior el total devuelto fue atípicamente elevado.

Mayor es el decremento interanual soportado por la Diputación Foral de Álava, el -22,9%, derivado de un moderado incremento de las devoluciones y de una notable disminución de los ingresos.

Finalmente, en Bizkaia la caída llega hasta el 33,0%, y es que en este Territorio Histórico es donde más han bajado los ingresos, el 24,1%, mientras que las devoluciones son más que el doble de las del ejercicio anterior, como consecuencia básicamente de la reducción del volumen de operaciones en empresas significativas, que han recuperado los altos pagos a cuenta desembolsados anteriormente.

Gracias al excelente comportamiento seguido por la recaudación proveniente de los rendimientos del capital, se maquilla en casi diez puntos porcentuales el resultado total del impuesto, que soporta una fuerte caída interanual y se queda muy lejos de su partida presupuestaria.

Así pues, el Impuesto sobre Sociedades se anota una variación interanual en su recaudación del -16,8%, que supone un cambio de signo importante respecto a los notables resultados de los tres ejercicios anteriores, en los que esta recaudación ha crecido como media en un 21,4% y una excepción dentro del comportamiento recaudatorio seguido históricamente por este impuesto.

En efecto, sólo en los ejercicios 1993 y 1994 la recaudación por este impuesto soportaba un retroceso recaudatorio, de mayor intensidad en el segundo de ellos, en el que evolucionaban a la baja tanto la Cuota diferencial neta como las retenciones provenientes de los rendimientos del capital mobiliario.

Se trata de dos ejercicios en los que en la recaudación se dejan ver no sólo el impacto en las cuentas de resultados de las empresas de la crisis económica, sino también los efectos de las medidas normativas aprobadas por las Diputaciones Forales a fin de mejorar la competitividad de las empresas vascas y fomentar el empleo, en un impuesto que así

galdu zuen eta protagonismo handiagoa eskuratu zuen politika ekonomikoaren eragile gisa.

Azken urte hauetako egoera ekonomiko aldekoa enpresa-sektorean ere islatu da, eta emaitza bikain batzuk lortu ditu, eta, zenbait kasutan, sektorearen jarduerak berak lortutako onurei finantza-inbertsioetatik datozen diru-sarrerak ere erantsi behar zaizkio.

Panorama hori aldatu egingo da 2007ko ekitaldi ekonomikotik aurrera, eta urte horren azken zatian enpresak jada nabaritzen hasi ziren jarduera ekonomikoaren narriaduraren lehenengo zantzuak, eta adierazle makroekonomiko esanguratsu batzuetan ere islatu da, eta bilketa-atzerapen handi batean amaitu da orain itxi berri den ekitaldian.

Hori dela eta, euskal enpresek, 2007ko ekitaldi ekonomikoaren itxieran ikusi dute beren emaitza-kontuak narriatu egin zaizkiela, eta horrek eragin handiagoa izan du eraikuntzaren sektorean, baina gainbehera industrian ere nabaritu da, eta industria sektore gakoa da euskal produkzio-sarean, bereziki, automobilarekin, etxebizitzaren ekipamendurekin eta ekipamendu-ondasunekin erlazionatua.

Ez dira arrotzak egoera horrekiko finantza-erakundeak, emaitza positiboak lortzen jarraitu baitute, baina ez, hala ere, aurreko ekitaldietan kontabilizatutakoak bezain onak.

3. Balio Erantsiaren gaineko Zerga

2007ko urrian 2008rako diru-sarreraren aurreikuspenak prestatu zirenean, zenbatetsi zen kudeaketa propioko BEZarengatik zerga-bilketa % 7ren azpitik haziko zela edo kopuru horretatik zertxobait azpitik, hau da, garai hartan euskal ekonomiarako ere kopuru nominaletan aurreikusten zen hazkunde-tasa berean.

BEZerako hazkunde aurreikusi hori diru-sarreraren hazkunde neurritsu baten ondorio zen. Diru-sarrera horiek bi eragileren zama jasan zuten: batetik, etxeguneen kontsumoan izan zen moteltzeak, lan-merkatuaren dinamismo txikiagoaren ondorioz, eta, bestetik, etxebizitza-erosketan izandakoak, interes-tasen etengabeko igoerek galgatuak.

cedía peso recaudatorio y adquiriría mayor protagonismo como agente de política económica.

La favorable situación económica de estos últimos años se ha reflejado en el sector empresarial alcanzando unos excelentes resultados y añadiendo, en algunos casos, a los beneficios obtenidos por su propia actividad los ingresos provenientes de sus inversiones financieras.

Este panorama cambia a partir del ejercicio económico de 2007, en cuyo tramo final las empresas ya empiezan a acusar los primeros síntomas de deterioro de la actividad económica, reflejada también en significativos indicadores macroeconómicos, desembocando en un importante retroceso recaudatorio en el ejercicio que acaba de cerrarse.

Así pues, las empresas vascas al cierre del ejercicio económico de 2007 ven deterioradas sus cuentas de resultados, con mayor incidencia en el sector de la construcción, pero el declive también se deja sentir en la industria, un sector clave en el tejido productivo vasco, en especial, la relacionada con el automóvil, equipamiento de viviendas y los bienes de equipo.

No son ajenas a esta situación las entidades financieras, que continúan cosechando resultado positivos, pero no tan buenos como los contabilizados en los ejercicios precedentes.

3. Impuesto sobre el Valor Añadido

Cuando en octubre de 2007 se elaboraban las previsiones de ingresos para 2008 se estimaba que la recaudación por IVA Gestión propia creciese ligeramente por debajo del 7%, esto es, en la misma tasa de crecimiento nominal que entonces se preveía también para la economía vasca en términos nominales.

Este crecimiento esperado para el IVA se derivaba de una moderada expansión de los ingresos, lastrados por una posible desaceleración en el consumo de los hogares, derivada del menor dinamismo del mercado de trabajo, y en la compra de viviendas, frenada por las constantes subidas de los tipos de interés.

Baina, BEZari atxikitako gastuaren dinamismo txikiago horrek indarrrik gabe utzi zezakeen PFEZren azken erreformek eta itzulketen eusteak eskaini duten errenta-injekzioa, ekipamendu-ondasunetako inbertsioen hazkunde-mailan eta esportazioen erritmo hedakorrean aurreikus zitekeen moteltze-egoeraren aurrean. Eta hori, gainera, bat zetorren euskal produktuen bezero nagusien ekonomietan aurreikusitako bilakaera zuhurrarekin.

Bada, orain itxi berri dugun ekitaldi honetan zehar, hil batzuetan, hasieran aurreikusitako tasa iritsi da zerga honen bidezko diru-bilketan, baina abuztuan zenbaki gorritan sartu zen bilketa hori, eta abenduaren 31n % -13,3ra iritsi zen, urte osoko emaitzarik txarrenera, hain zuzen ere.

Bestalde, Estatuko Zerga Agentziak 2007an baino gutxiago bildu zuen, eta horrek ere sarrera txikiagoa ekarri du, egokitzapenaren bidez, foru-aldundientzat.

BEZerako, kontsumoaren eta ondasunen produkzioaren benetako neurgailurako, guztizko emaitza zera da: lehenengo aldiz, 1986an indarrean sartu zenetik, bilketa-atzerapen bat jasan du, 2008ko itxieran 4.265 milioi euroko zerga-bilketa kontabilizatu baitu, eta horrek esan nahi du:

- % -11,8ko urte arteko tasa zergaren multzorako.
- Aurrekontuaren gauzatze-maila % 83,0ko zen.
- Zeharkako Zergen eta Zerga Itunduen bidezko bilketa osoaren % 69,7 eta % 33,2, hurrenez hurren.

BEZaren bidezko guztizko bilketa, bestalde, birritan baino ez da gehitu (hala nola 2007ko amaieran) euskal Barne Produktu Gordin nominala gehitu denaren azpitik, eta, lehenengo aldiz, 2008ko abenduaren 31n, foru-aldundiek kontabilizatutako guztizko BEZa aurreko ekitaldikoaren azpitikoa da; euskal ekonomiak, ordea, modu neurritsuan jarraitu du bere hedapenarekin.

Pero este menor dinamismo del gasto sujeto al IVA podía verse contrarrestado con la inyección de renta propiciada por las últimas reformas del IRPF y por la contención de las devoluciones, ante un previsible escenario de moderación en el nivel de crecimiento de inversiones en bienes de equipo y en el ritmo expansivo de las exportaciones, en consonancia con la discreta evolución prevista en las economías de los principales clientes de los productos vascos.

Pues bien, a lo largo del recién cerrado ejercicio en algunos meses la recaudación por este impuesto se ha alcanzado la tasa inicialmente prevista, pero en agosto entraba en números rojos, que al 31 de diciembre llegan al -13,3%, el peor resultado de todo el año.

Por otra parte, también la Agencia Tributaria ha recaudado menos que en 2007, lo que ha traído consigo un menor ingreso, vía ajuste, para las Diputaciones Forales.

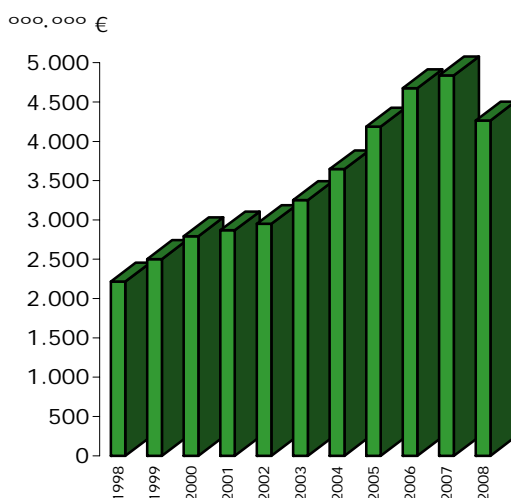
El resultado total para el IVA, auténtico termómetro del consumo y de la producción de bienes, es que por primera vez, desde su entrada en vigor en 1986, soporta un retroceso recaudatorio, al contabilizar al cierre de 2008 una recaudación de 4.265 millones de euros, lo que supone:

- Una tasa interanual del -11,8% para el conjunto del impuesto.
- Un grado de ejecución del Presupuesto del 83,0%.
- El 69,7% y el 33,2% de los Impuestos Indirectos y de la recaudación total por Tributos Concertados, respectivamente.

Sólo en contadas ocasiones, como por ejemplo al cierre de 2007, la recaudación total por IVA se ha incrementado por debajo de cómo lo ha hecho PIB nominal vasco, y, por primera vez, al 31 de diciembre de 2008 el IVA total contabilizado por las Diputaciones Forales es inferior al del ejercicio precedente, mientras que la economía vasca ha continuado moderadamente su expansión.

BALIO ERANTSIAREN ZERGA / IMPUESTO SOBRE EL VALOR AÑADIDO

	Diru-bilketa Recaudación °°°€	Gehikuntza Incremento
1998	2.216.300	11,4%
1999	2.503.211	12,9%
2000	2.791.382	11,5%
2001	2.866.762	2,7%
2002	2.948.845	2,9%
2003	3.252.417	10,3%
2004	3.646.033	12,1%
2005	4.186.342	14,8%
2006	4.673.824	11,6%
2007	4.837.429	3,5%
2008	4.265.486	-11,7%



KOADROA / CUADRO IV.77

GRAFIKOA / GRÁFICO IV.31

BEZ-Kudeaketa propioari dagokionez, foru-aldundien zerga-bilketak, 2008an zehar, kontsumo pribatuaren galdaldia nabaritu du, eta ekitaldia urte arteko tasa negatibo batekin amaitu du, % -13,3koa. Dena dela, 2007ko azkeneko zatian moteltze-zantzuak erakusten hasia zen atal hori.

En cuanto al IVA-Gestión propia, la recaudación de las Diputaciones Forales, que ya en el último tramo de 2007 comenzó a mostrar síntomas de desaceleración, a lo largo de 2008 ha acusado el frenazo del consumo privado, hasta cerrar el ejercicio con una tasa interanual del -13,3%.

BEZ (Berezko kudeaketa) / IVA (Gestión Propia)

	Diru-bilketa Recaudación °°°€	Gehikuntza Incremento	% BPG nominala PIB nominal
1998	1.505.785	14,7%	9,0%
1999	1.675.545	11,3%	8,1%
2000	1.750.892	4,5%	7,9%
2001	1.871.897	6,9%	5,5%
2002	1.891.457	1,0%	5,2%
2003	2.088.922	10,4%	6,5%
2004	2.404.733	15,1%	8,3%
2005	2.973.596	23,7%	7,5%
2006	3.464.922	16,5%	7,8%
2007	3.661.087	5,7%	7,6%
2008	3.173.284	-13,3%	3,0%

KOADROA / CUADRO IV.78

Barne-egokitzapenaren aurreko urte arteko emaitzarik onena, hain zuzen ere, Bizkaian lortu zen, nahiz eta % -3,2ko tasa izan duen. Izan ere, lurralde historiko hori da aurreko

Es en Bizkaia donde se consigue el mejor resultado interanual antes del ajuste interno, aunque se trata de una tasa del -3,2%, ya que es el único Territorio Histórico que

ekitaldiko sarrera-maila iristen duen bakarra; itzulketek, ordea, besteetan baino neurritasun handiagoz hazi dira.

Gipuzkoari dagokionez, lurralde historiko horretako zerga-bilketa % 22,8 jaitsi da, zeren eta aurreko ekitaldian baino % 10,8 gutxiago bildu baitu, batik bat barneko salmentetan, hau da, zergan aitortutako zerga-oinarrian izandako jaitsieraren isla da hori, eta, gainera, itzulketak % 13,9 gehitu dira, esportazioen igoerak eraginda, hain zuzen ere.

Arabako azkenik, 2007ko abenduan baino % 32,8 gutxiago bildu da. Diru-sarrerak Gipuzkoan baino zertxobait gehiago jaitsi dira, eta haren gainera dago itzulketen igoera, % 16,7an gaintitzen baitituzte aurreko urtean egin ziren itzulketak. Izan ere, Arabako ekonomia automobilgintzaren sektorearekin duen mendekotasun handiak eragin nabarmena izan du BEZaren bidezko zerga-bilketan, enpresa esanguratsu batzuen autolikidazioak kontabilizatu baititu. Haien barneko salmentak jaitsi egin dira 2008an, bertako produkzioa nagusiki atzerriko merkatuetara bideratu baita.

Baliabideak banatzeko eta ekarpenak zehazteko 2/2007 Legean ezarritakoa eta Euskadiko Finantza Publikoetarako Kontseiluak hartutako erabakiak aplikatze aldera, hiru hilerik behin BEZetik bildutakoaren lurralde arteko egokitzapena egin da. Emaitzak, egokitzapena positiboa edo negatiboa izan den, bilketa oso edo itzulitako zenbateko gisa kontabilizatu dira, hurrenez hurren. Hona hemen bilketaren emaitza:

	2008	2007
Araba / Alava	164.999.570	63.057.872
Bizkaia	-394.423.176	-212.535.573
Gipuzkoa	229.423.606	149.477.701

Gauzak horrela, Euskal AErako emaitza bateratuak, abenduaren 31n, itzulketak gehiago izan ditu (% 12 gehitu dira, hain zuzen ere), eta hori tasa neurritsutzat har daiteke, aldagai hori orain arte eskuarki mugitu den parametroen barruan; izan ere, urrutirago joan gabe, aurreko urtea arestian aipatutakoa bikoizten zuen tasa batekin itxi zuen.

alcanza el nivel de ingresos del ejercicio precedente, mientras que las devoluciones crecen con más moderación que en el resto.

En cuanto a Gipuzkoa se refiere, su recaudación se baja en un 22,8%, ya que ha ingresado un 10,8% menos que en el ejercicio anterior, reflejo del descenso de las ventas interiores, esto es, de la base imponible declarada en el impuesto, y además las devoluciones se incrementan en un 13,9%, afectadas por el aumento de las exportaciones.

Finalmente, en Álava se ha recaudado un 32,8% menos que en diciembre de 2007. Los ingresos se bajan ligeramente más que en Gipuzkoa, a la que supera en el aumento de las devoluciones, que sobrepasan en un 16,7% a las practicadas en el ejercicio anterior. En efecto, la gran dependencia que la economía alavesa tiene con el sector de la automoción ha impactado notoriamente en su recaudación por IVA, al contabilizar las autoliquidaciones de empresas significativas cuyas ventas interiores han bajado en 2008, y cuya producción se ha destinado mayoritariamente a mercados extranjeros.

En aplicación de lo previsto en la Ley 2/2007, de distribución de recursos y determinación de las aportaciones, y de los acuerdos adoptados por el Consejo Vasco de Finanzas Públicas, trimestralmente se ha practicado el ajuste interterritorial a la recaudación por IVA. Los importes resultantes se han contabilizado como recaudación íntegra o como devolución, según que el ajuste haya sido positivo o negativo respectivamente, con el resultado siguiente:

Así las cosas, el resultado consolidado para la C.A. de Euskadi a 31 de diciembre registra unas devoluciones que han aumentado en un 12%, lo que puede considerarse como una tasa moderada dentro de los parámetros entre los que habitualmente se ha situado esta variable, que sin ir más lejos cerraba el ejercicio anterior con una tasa que duplicaba la anteriormente citada.

Kezkagarriagoa da sarrera osoek bizi izan duten jaitsiera, zeren eta zerga honen ibilbidean lehen aldiz beheratu egin baitira urte arteko aldian, eta % 13,3ko tasa negatiboa eman dute bilketa garbirako.

Más preocupante es la caída vivida por los ingresos íntegros, que por primera vez en la trayectoria de este impuesto decrecen interanualmente, arrojando una tasa negativa del 13,3% para la recaudación neta

BALIO ERANTSIAREN ZERGA / IMPUESTO SOBRE EL VALOR AÑADIDO			
DIRU-BILKETAREN BILAKAERA / EVOLUCIÓN DE LA RECAUDACIÓN			
	2008	2007	% 08/07
Diru-bilketa osoa eta hondakinak Recaudación íntegra y residuos	5.046.705	5.334.488	-5,4
Itzulketak / devoluciones	-1.873.421	-1.673.401	12,0
Diru-bilketa likidoa / Recaudación líquida	3.173.284	3.661.087	-13,3

ooo €

KOADROA / CUADRO IV.79

Horrela, bada, 2008ko itxieran narriadura esanguratsu da izan da BEZaren bidezko bilketan; izan ere, bilketa horrek abisu serio bat bidali zuen aurreko ekitaldian, azkeneko urteetan irauten ari zen hedapen-ildo luzea geldiarazi zenean; izan ere, ordu arte zerga-sarreraren artean zerga hori zen dinamikoenetarikoa, eta bat egiten zuen, gainera, zeharkako zergak izaten ari ziren hedapenarekin, barne-eskariaren indarrak bultzatuta, batetik, eta atxikipen-tauletan beheraka izan diren etengabeko aldaketen eraginez errenta eskuragarriak gora egin izanaren ondorioz, bestetik. Horren eraginez, azken ekitaldietan bilketa osoaren gorakada nabarmena izaten aro zen, eta itzulitako zenbatekoek hazten jarraitu zuten, erritmo apalagoan hazi arren.

Dena dela, egoera hori aldatzen hasi zen 2007an, eta areagotu egin da 2008ko ekuatoretik aurrera, ekonomiaren hazkunde-erritmoaren eta kontsumo pribatuaren uzkurdurak eraginda, faktore erabakitzaileak baitira zeharkako zergapetzearen bilketaren bilakaeran, oro har, eta BEZarenean, bereziki.

Izan ere, sarrera gordinak % 5etik gora beheratu dira urte arteko aldian, kontsumo pribatuaren hazkudearen uzkurdurak eraginda, hainbat elementu tarteko direla, hala nola familien zorpetzea, konfiantza txikiagoa etorkizuneko egoera ekonomikoan eta enpleguaren dinamismoa txikiagoa.

Foru-aldundiek, gainera, gehitu egin dute atzerapenen emate-kopurua, enpresa zergapekodunen eskarien orokortzeari

Así pues, al cierre de 2008 se registra un significativo deterioro en la recaudación por IVA, que ya en el ejercicio anterior lanzaba un serio aviso al ver frenada la fuerte senda expansiva que estaba manteniendo en los últimos años, que convertía a este impuesto en uno de los componentes más dinámicos de los ingresos tributarios, uniéndose así a la expansión general que estaba experimentado la imposición indirecta, impulsada por la fortaleza de la demanda interna y el aumento de la renta disponible por los continuos cambios a la baja de las tablas de retenciones. Esto estaba provocando una saludable expansión de la recaudación íntegra en los últimos ejercicios, mientras que las devoluciones continuaban creciendo, aunque a un ritmo inferior.

Ahora bien, esta situación empieza a cambiar en 2007, y se agudiza a partir del ecuador de 2008, al acusar la contracción del ritmo de crecimiento de la economía y del consumo privado, factores determinantes de la evolución recaudatoria de la imposición indirecta en general y del IVA en particular.

En efecto, los ingresos brutos han decrecido interanualmente en más de un 5%, al acusar la contracción del crecimiento del consumo privado, incidido por elementos tales como el endeudamiento de las familias, la menor confianza en la situación económica futura y el menor dinamismo del empleo.

Además, las Diputaciones Forales han aumentado la concesión de aplazamientos, en respuesta a la generalización de peticiones de

erantzunez.

Gauzatutako itzulketek, bestalde, gorantz jarraitu dute, eta hori bat dator atzerrirako salmenten bilakaera hedakorrarekin eta foru-aldundien aldetik egin diren itzulketen epeak laburtzearekin.

Horri guztiari erantsi behar zaio nolako eragina izan duen, 2008ko urtarriletik aurrera, BEZaren zerga-bateratzeko araubide berezi berria indarrean sartzeak zerga-bilketan. Araubide berria borondatezko aplikaziokoa da erakunde-talde bat osatzen duten enpresentzat, baina haietako ezein ez daiteke izan aldi berean talde batekoa baino gehiagokoa.

Logikoa denez, aukerako araubide bat izanik, enpresek beren interesen arabera aukeratuko zuten bata edo bestea, eta horrek, kasurik gehienetan, zerga-sarrera txikiago batzuk eragingo ditu.

Kupoaren Batzorde Mistoak onetsitako prozeduraren arabera, hauxe da Estatuko Zerga Agentziarekin hiru hilean behin egiten den BEZ Egokitzapenaren emaitza:

las empresas contribuyentes.

Por otra parte, las devoluciones practicadas han continuado al alza, en consonancia con la evolución expansiva de las ventas al exterior y el acortamiento de los plazos de devoluciones por parte de las Diputaciones Forales.

A todo esto hay que añadir la incidencia que haya tenido en la recaudación la entrada en vigor, a partir del 1 de enero de 2008, del nuevo régimen especial de consolidación fiscal del IVA, de aplicación voluntaria para las empresas que formen un grupo de entidades, sin que ninguna de ellas pueda formar parte simultáneamente de más de un grupo.

Lógicamente, al tratarse de un régimen opcional, las empresas habrán optado por el mismo de acuerdo con sus propios intereses y esto, en la mayoría de los casos, habrá redundado en unos menores ingresos fiscales.

De acuerdo con el procedimiento aprobado por la Comisión Mixta de Cupo, éste es el resultado del Ajuste IVA realizado trimestralmente con la Agencia Tributaria:

ESTATUKO ADMINISTRAZIOAREKIN BEZ EGOKITZAPENA			
AJUSTE IVA CON LA ADMINISTRACIÓN DEL ESTADO			
			⁰⁰⁰ €
	Inportazioak Importaciones	Berne eragiketak Op. Interiores	Guztira Total
2007ko Likidazioa / Liquidación 2007	37.029	-11.634	25.395
2008ko urtarrila-martxo / Enero-marzo 2008	126.827	167.653	294.480
2008ko apirila-ekaina / Abril-junio 2008	160.415	89.501	249.916
2008ko uztaila-iraila / Julio-septiembre 2008	169.550	20.902	190.452
2008ko urria-abendua / Octubre-diciembre 2008	150.647	181.312	331.959
GUZTIRA / TOTAL	644.468	447.734	1.092.202

KOADROA / CUADRO IV.80

Sartutako eta foru-aldundiek kontabilizatutako BEZ Egokitzapenaren ondoriozko bilketa horrek, laugarren urtez jarraian, beherakada izan du, nahiz eta oraingoan negatibotasunik handiena izan duen, % -7,2koa, alegia.

Hori oso ekitaldi gutxitan gertatu da, eta 2008ko azaroan BEZ Egokitzapena osatzen

Esta recaudación por el Ajuste IVA ingresado y contabilizado por las Diputaciones Forales supone por cuarto año consecutivo un decremento respecto a la del ejercicio precedente, si bien en esta ocasión alcanza su más elevada negatividad, el 7,2%.

Esto ha sucedido en muy pocos ejercicios y es consecuencia directa de la evolución de la

zuten kontzeptuengatik kontabilizatutako Estatuko bilketaren bilakaeraren ondorio zuzena izan da, eta abendura estrapolatuz, laugarren hiruhilekoko egokitzapena kalkulatzeko oinarri gisa balio du.

Lehenik eta behin, 2007ko likidazioaren doiketaren zenbateko handiagoa, 2006ko likidazioaren emaitza negatiboaren aldean, berdindu egiten du, bere osotasunean, itxi berri den ekitaldian zehar gauzatutako doiketaren bilakaera negatiboak, ekitaldi horretan Estatuko Zerga Agentziak BEZaren guztizkora egindako bilketa % 13,7 beheratu baita.

BEZ-Inportazioak zergan izandako bilketak, bestalde, martxoan gorakada nabarmena izan zuen, eta horrela islatzen da energia-inportazioen oraintsuko susperraldian; izan ere, % 8tik hurbil dagoen urtetik urterako tasan kokatu zen zerga-atal hori. Orduetik aurrera, bilketa-erritmoaren moteltzea etengabekoa izan da, eta horretan eragina izan du inportazioen ahuleziak; eta, azkenean, azaroa -% 0,4ko tasarekin itxi baita.

Garrantzitsuagoak dira BEZ-Barne eragiketarako zergan dauden zenbaki gorriak. Horretan eragina izan dute erakunde-taldeen zerga-araubide berriaren ondorioz bilketan izan den gutxitzeak, bai eta ahulezia ekonomikoak eta higiezinaren eta eraikuntzaren sektoreetan izandako geldialdiak ere, eta eskatutako gerorapenek ere.

Horrela, Estatuko Zerga Agentziak barne-eragiketengatik bilketa garbi negatiboari dagokionez izandako urte arteko aldakuntza-tasa % -16,3koa izan da. Tasa horretan hobekuntza izan da 2007ari dagokionez, itzulketek gora egin dutelako apur bat, % 4,1; izan ere, 2007ko itxieran % 27tik gora gehitu ziren.

2008ko azaroan Estatuko Ogasunak BEZaren bidez egindako zerga-bilketaren % 92 gauzatu du, hau da, aurreko ekitaldian baino 5,5 puntu gutxiago, eta horrek, foru-aldundien 2008ko amaierarako, sarrera txikiago bat dakar, 72,7 milioi euro ingurukoa, hain zuzen ere.

4. Fabrikazioko Zerga Bereziak

Foru-aldundiek, 2008an, alkoholaren, hidrokarburoen, garagardoaren eta

recaudación estatal contabilizada por los conceptos componentes del Ajuste IVA al mes de noviembre de 2008, que, extrapolada a diciembre, sirve de base para el cálculo del ajuste correspondiente al cuarto trimestre.

En primer lugar, el mayor importe del Ajuste de la liquidación de 2007, frente al resultado negativo de la liquidación de 2006, se ve compensado en su totalidad por la evolución negativa del Ajuste practicado a lo largo del recién cerrado ejercicio, en el que la recaudación realizada por la Agencia Tributaria para el total del IVA ha decrecido en un 13,7%.

La recaudación realizada por el IVA-Importaciones, que en el mes de marzo experimentaba un fuerte repunte, reflejando así la reciente recuperación de las importaciones energéticas hasta situarse en una tasa interanual próxima al 8%, a partir de entonces ha soportado una constante ralentización de su ritmo recaudatorio, incidida por la atonía de las importaciones, hasta cerrar el mes de noviembre con una tasa del -0,4%.

De mayor peso son los números rojos que arrastra la recaudación por IVA-Operaciones interiores, afectada por la pérdida de recaudación inducida por el nuevo régimen fiscal de grupos de entidades, así como la atonía económica y el parón soportado en los sectores inmobiliario y de construcción, y por los mayores aplazamientos solicitados.

Esto arroja para la Agencia Tributaria una tasa de variación interanual en la recaudación neta negativa por las operaciones interiores del 16,3%, tasa que resulta favorecida por el moderado crecimiento de las devoluciones, el 4,1%, si bien sobre un año como 2007 al cierre del cual se habían incrementado en más de un 27%.

Al mes de noviembre de 2008 la Hacienda estatal ha formalizado el 92% de la recaudación realizada por IVA, esto es, 5,5 puntos menos que en el ejercicio anterior, lo que supone para el cierre 2008 de las Diputaciones Forales un menor ingreso próximo a los 72,7 millones de euros.

4. Impuestos Especiales de fabricación

En 2008 las Diputaciones Forales han ingresado en gestión propia por Alcohol,

tabakoaren bidez ia 1.425 milioi euro jaso dituzte guztira, kudeaketa propioan, hau da, 8 milioi euro, aurreko urteko zerga-bilketaren azpitik, eta horrek % 0,6ko tasa negatiboa izan du zerga horien multzorako. Zerga horiek, beste urte batez, ez dute izan aldaketarik zerga-mailan, alde batera utzita, tabakoaren kasuan Europako Batzordearen aldetik maila hori igoarazteko egindako proposamenak, estatu kide guztien artean prezioak bateratzea errazteko eta tabakoaren kontsumoa murrizteko asmoz. Itxieran gertatu izan den legez, ekitaldian zehar bilketa-bilakaera oso desberdinak izan dituzte zerga horiek.

Horrela, azken hil hauetan, zerga-bilketa munta txikieneko zerga berezia, garagardoaren kontsumoa zergapetzen duena, izan da portaera onena izan duena, bi digituko bilketa-igoera izan baititu, eta ekitaldiaren itxieran % 15eko urte arteko tasa iritsi du.

Askoz neurritsuagoa da Tabako-moten gaineko Zerga Berezian izandako bilketa-gehikuntza, % 3,6. Tasa hori askoz handiagoa izan da ekitaldiko lehenengo erdian, eta tasa horrek, alde batetik, zigarreta-paketearen batez besteko prezioen igoera (% 4tik gora urtarriletik) eta tabakoaren akaparamenduaren eragina, eta, bestetik, prezio baxuko bariatateen pisu hazkorra eta osasun-erakundeetatik tabakoaren kontsumoaren arriskuei buruz egiten den publizitatea.

Hidrokarburoak zergapetzen dituen zerga bereziari dagokionez, zerga horretan gehitu egin da batez besteko bilketa urteko lehenengo hiletan (ehuneko lau puntutik gora), eta ekitaldiko ekuatoretik aurrera modu nabarmenagoan jasan du kontsumoak erakutsitako indar txikia, eta abenduaren 31n, horrenbestez, % -1,9ko urte arteko tasa izan du.

Alkoholaren kontsumoa zergapetzen duen zerga bereziak ere bilketan izan duen jaitsiera batekin ixten du urte (% 5,2koa).

Azken emaitza hau da: 1997an foru-aldundiak zerga hauek kudeatzen hasi zirenetik, guztizko zerga-bilketa beheratu egin da lehen aldiz, 2008ko itxieran.

Hidrokarburo, Cerveza y Tabaco casi 1.425 millones de euros, esto es, 8 millones de euros por debajo de la recaudación del año anterior, lo que representa una tasa negativa del 0,6% para el conjunto de estos impuestos, que continúan una año más sin cambios en su fiscalidad, a pesar de las propuestas para elevarla, en el caso del tabaco, por parte de la Comisión Europea, con el fin de facilitar la convergencia de precios entre los diferentes Estados miembros, y de reducir su consumo. Al igual que sucede al cierre, a lo largo del ejercicio estos impuestos han seguido trayectorias recaudatorias muy diferentes.

Así, en los últimos meses es el impuesto especial de menor entidad recaudatoria, el que grava el consumo de cerveza, el que mejor ha estado comportándose, con aumentos recaudatorios de dos dígitos, hasta alcanzar al cierre del ejercicio una tasa interanual del 15%.

Mucho más moderado es el incremento recaudatorio registrado en el Impuesto Especial sobre las labores del Tabaco, el 3,6%, tasa que ha sido muy superior en la primera mitad del ejercicio, y que acusa, por una parte, el impacto de la subida de los precios medios de la cajetilla en algo más del 4% desde enero y del acaparamiento de tabaco, y por otra, la incidencia del peso creciente de las variedades de bajo precio y de la publicidad de los riesgos de su consumo desde las instituciones sanitarias.

En cuanto al impuesto especial que grava los hidrocarburos, que en los primeros meses del año ha visto incrementarse su recaudación como media en más de cuatro puntos porcentuales, a partir del ecuador del ejercicio ha acusado más intensamente el poco vigor mostrado por el consumo, hasta registrar al 31 de diciembre una tasa interanual del -1,9%.

También el impuesto especial que grava el consumo de alcohol cierra el año con un descenso en su recaudación del 5,2%.

El resultado final es que desde que en 1997 las Diputaciones Forales comenzaron a gestionar estos impuestos, su recaudación total por primera vez decrece al cierre de 2008.

Zerga horiek, Elektrizitatearen gaineko Zerga Bereziarekin eta Zenbait Hidrokarburoren Txikizkako Salmentaren gaineko Zergarekin batera, hiru hilez behin bilketa oso doitzen dira foru-aldundien artean, 2008ko koefiziente horizontalen arabera, eta aldundiek zerga bakoitzaren kudeaketa propioaren bitartez bildutako zenbatekoaren barruan ateratzen diren egokitzapenak kontabilizatzen dituzte, bilketa oso edo itzulketa moduan, honako emaitza honekin:

Estos impuestos junto al Impuesto Especial sobre la Electricidad y el Impuesto sobre Ventas Minoristas de determinados Hidrocarburos han sido ajustados trimestralmente, según los coeficientes horizontales de 2008, entre las Diputaciones Forales, que contabilizan estos ajustes dentro de la recaudación por gestión propia de cada impuesto, como recaudación íntegra o como devolución, con el resultado siguiente:

Fabrikazio zerga bereziak / 2008 / Impuestos Especiales de Fabricación

°°° €

	ARABA ALAVA	BIZKAIA	GIPUZKOA	EUSKAL AE C.A. EUSKADI
Berezko kudeaketa / Gestión propia				
Alkoh. Erat.k eta Bitartekoak / Alc., Deriv. e Intern.	1.555	242	13.206	15.003
Hidrokarburoak / Hidrocarburos	12.575	16.714	23.779	53.068
Tabako-motak / Labores del Tabaco	40.854	144.915	167.954	353.723
Garagardoa / Cerveza	482	854	3.843	5.179
Elektrizitatea / Electricidad	12.238	34.052	26.227	72.517
Zenbait Hidrok.ren txikiz. salment.g/ zerga l. s/ Ventas Minoristas determinados Hidrocarburos	155.098	895.643	8	1.050.749
Berezko kudeaketa, Guztira / Total Gestión propia	222.802	1.092.420	235.017	1.550.239
Egokitzapenak / Ajustes				
apirila / abril	19.463	-95.821	76.358	
uztaila / julio	10.774	-87.184	76.410	
urria / octubre	9.229	-74.633	65.404	
abendua / diciembre	493	-58.111	57.614	
Egokitzapenak Guztira / Total Ajustes	39.959	-315.749	275.786	
GUZTIRA / TOTAL	262.761	776.671	510.803	1.550.239
Portzentajezko egitura				
Distribución porcentual	16,95%	50,10%	32,95%	

KOADROA / CUADRO IV.81

Estatuko Administrazioarekiko Egokitzapenak hiru hilez behin aplikatu dira, eta 123 milioi euroko zenbateko negatiboa izan da emaitza eta 2008an indarrean zeuden koefiziente horizontalen arabera banatu da foru-aldundien artean:

Los Ajustes con la Administración del Estado se han practicado trimestralmente, resultando un importe negativo de 123 millones de euros, repartido entre las Diputaciones Forales según los coeficientes horizontales vigentes en 2008:

Fabrikazio zerga bereziak / 2008 / Impuestos Especiales de Fabricación

°°° €

	Alkohola Alcohol	Hidrokarb. Hidrocarb.	Tabakoa Tabaco	Garagard. Cerveza	Guztira Total
2007ko Likidazioa / Liquidación 2007	11.682	-28.224	-17.996	3.057	-31.481
2008ko urtarrila-martxoa / Enero-marzo 2008	10.810	-31.861	5.344	2.693	-13.014
2008ko apirila-ekaina / Abril-junio 2008	10.759	-46.990	5.048	3.298	-27.885
2008ko uztaila-iraila / Julio-septiembre 2008	8.533	-47.877	14.874	4.316	-20.154
2008ko urria-abendua / Octubre-diciembre 2008	7.389	-45.256	3.116	3.781	-30.970
GUZTIRA / TOTAL	49.173	-200.208	10.386	17.145	-123.504

KOADROA / CUADRO IV.82

Azken emaitzak okerragotze handia ekarri du, 2007an kontabilizatutako -107 milioi euroren aldean, eta hori, hain zuzen ere, aurreko ekitaldiko likidazioaren negatibotasun handiagoaren ondorio ez ezik, Tabako-moten gaineko Zerga Berezia 2008an zehar iritsi diren egokitzapen txarragoen ondorio ere bada, eta 37 milioi €-tik gorako egokitzapen txarrago horren ehuneko berrogeita hamar bakarrik konpentsatu ahal izan da, beste zergetan lortutako emaitza hobeen bidez.

Horrela, bada, BEZaren egokitzapenean adierazi den bezala, zerga hauetan ere Estatuko Zerga Agentziak formalizatuta zeukan 2007ko azaroan egindako bilketa osoaren ia % 100; beraz, 2007ko ekitaldiko likidazioa baino askoz negatiboagoa izan da bilketa.

2008ko zerga-bilketari estatalari dagokionez, azaroan, formalizazio-maila aldatu egiten da (bederatzi minutu inguru) aurreko urteko hilabete beretan lortua zen kontabilizaziotik, eta zerga horien guztien bilketa-bilakaera negatiboari lotuta, foru-aldundientzat, 2008ko itxieran, negatibotasun handiagoa erakusten du, 19,7 milioi euroren ingurukoa, hain zuzen ere.

Ekitaldiaren zatirik handiengan gertatu denez, azaroan, Estatuko Ogasunak zerga horietatik, Tabako-motaren gaineko Zerga Berezia alde batera utzita, aurreko urtean baino gutxiago jaso du, horrela, bada, batez beste % -1,3ko tasara iritsi da, hau da, foru-aldundiek beren kudeaketan lortutakoa baino apur bat negatiboagoa izan da.

El resultado supone un fuerte empeoramiento respecto a los -107 millones de euros contabilizados en 2007, derivado no sólo de la mayor negatividad resultante en la liquidación del ejercicio anterior, sino también del peor ajuste al que se ha llegado a lo largo de 2008 en la recaudación por el Impuesto Especial sobre las labores del Tabaco, cuyo menor ajuste de más de 37 millones de euros sólo ha podido compensarse en un cincuenta por ciento con los mejores resultados que arrojan el resto de estos tributos.

En efecto, al igual que se ha indicado en el Ajuste IVA, también en estos impuestos la Agencia Tributaria había formalizado a noviembre de 2007 casi el 100% de la recaudación realizada, con lo que resultaba una liquidación del ejercicio de 2007 altamente negativa.

En cuanto a la recaudación estatal en 2008, al mes de noviembre el grado de formalización difiere en torno a nueve puntos de la contabilización que se había alcanzado en el mismo mes del año anterior, lo que unido a la negativa evolución recaudatoria de todos estos impuestos, arroja para las Diputaciones Forales al cierre de 2008 una mayor negatividad próxima a los 19,7 millones de euros.

Tal y como ha sucedido en la mayor parte del ejercicio, al mes de noviembre la Hacienda estatal ha recaudado por estos impuestos, con la excepción del Impuesto Especial sobre las labores del Tabaco, menos que en el año anterior, por lo que en su conjunto llega a una tasa media del -1,3%, esto es, un poco más negativa que la lograda por las Diputaciones Forales en su gestión propia.

5. Bestelako zergak

Bestelako zergei dagokionez, zuzeneko zergen aldeko bidea neutralizatuta geratzen da, zeharkako zergen negatibotasunagatik, eta, hori dela eta, bere osotasunean, % 15,8ko urte arteko tasa negatiboa izan dute, eta eten egin da horrela azken urteetako ildo hazkorra.

5. Otros tributos

En cuanto al resto de los tributos, la favorable marcha de los directos se ve neutralizada por la alta negatividad de algunos indirectos, por lo que en su conjunto se anotan una tasa interanual negativa del 15,8%, interrumpiendo así la senda creciente de los últimos años.

BESTELAKO ZERGAK / OTROS TRIBUTOS

	Diru-bilketa Recaudación °°°€	Gehikuntza Incremento
1998	549.338	29,6%
1999	626.337	14,0%
2000	757.765	21,0%
2001	680.975	-10,1%
2002	729.188	7,1%
2003	773.915	6,1%
2004	837.463	8,2%
2005	946.865	13,1%
2006	1.076.722	13,7%
2007	1.240.077	15,2%
2008	1.044.575	-15,8%

KOADROA / CUADRO IV.83

Hauexek dira zerga hauen bilketa-portaerari buruzko daturik aipagarrienak. Oro har, guztizko zerga-bilketaren % 8,1 hartzen dute zerga horiek ekitaldiaren itxieran:

Urte arteko tasarik altuena, zerga itunduen panelaren barruan, Ondarearen gaineko Zergak lortu duena izan da, ekitaldia % 17,5eko igoera batekin itxi baitu, eta horrela jarraitu egin du 2005eko ekitaldian berrasi zen goranzko ildoan, eta Euskal AERen multzorako 181 milioi euroren zerga-bilketaraino iritsi da, zergaren ibilbideko bilketa-mailarik altuena, hain zuzen ere, eta hori, neurri handi batean, Espainiako burtsan, 2007ko itxieran, bosgarren urtez jarraian lortu den emaitza onaren isla da.

Aipatzekoa da, ondoren, Oinordetza eta Dohaintzen gaineko Zergaren portaera, ekitaldian zehar modu hazkorrean bilakatzen aritu baita zerga hori, eta hori, hain zuzen ere, ez da beti gertatzen, zerga horren izaera aleatorioa kontuan izanda. 2008ko itxierara, % 7,4ko urteko arteko gehikuntza batekin

Estas son las notas más relevantes del comportamiento recaudatorio de estos tributos, que en su conjunto representan el 8,1% de la recaudación total al cierre del ejercicio:

La tasa interanual más elevada dentro de la panel de tributos concertados es la alcanzada por el Impuesto sobre el Patrimonio, que ha cerrado el ejercicio con un aumento del 17,5%, continuando así con la senda ascendente reiniciada en el ejercicio de 2005, hasta colocarse para el conjunto de la C.A. de Euskadi en una recaudación de 181 millones de euros, el nivel recaudatorio más alto de su trayectoria, lo que es en gran parte el reflejo del buen resultado obtenido por quinto año consecutivo al cierre de 2007 en la bolsa española.

Destaca, a continuación, el comportamiento del Impuesto sobre Sucesiones y Donaciones, que a lo largo del ejercicio ha estado evolucionando de forma creciente, lo que no siempre ocurre, dado el carácter aleatorio de su hecho imponible y que ha llegado al cierre de 2008 con un incremento interanual del

iritsi da zerga hori, eta zergaren bilketa zerga horren bizitzan izandako kopururik altuenera iritsi da.

2008ko itxieran, Ez-egoiliarren Errentaren gaineko Zergaren bilketa ere gehitu egin da hiru urteko aldian, hiru lurralde historikoetan, eta Euskal AErako % 6,7ko tasa eman du zerga horrek, baina gehikuntza horrek moteltze handia ekarri du, zerga horrek berak azken urteotan izan duen ildo hedakor bikainaren aldean.

Bestalde, bakarrik bi hamarren txikiagoa da (% 6,5) Elektrizitatearen gaineko Zerga Berezian lortu den urte arteko gehikuntza. Zerga horren bilketa foru-aldundien artean banatzen da, ekitaldiko koefiziente horizontalen arabera, eta moteldu egin da, urteko lehenengo hilabeteen aldean, hil horietan bi aldiz gorantz berrikusi baita tarifa elektrikoa.

Zenbait Hidrokarburoren Txikizkako Salmentaren gaineko Zergak ere lurraldeen artean banatzen du bilketa, zerga horrek bilakaera positiboa izan baitu urte osoan zehar, nahiz eta beheranzko joera motel bat izan duen, eta abenduaren 31ra % 2,1eko urte arteko igoera batekin iritsi da.

Negatiboa da, era berean, Aseguruen Primen gaineko Zergaren bilketan izandako emaitza. Zerga hori Bizkaiko Lurralde Historikoan baino ez da hazi, eta urtea 2007ko abendukoaren aldean zertxobait azpitik dagoen zenbateko bateratu batekin itxi du.

Garraibide Jakin batzuen gaineko Zergaren bidezko zerga-bilketak ere urte arteko jaitziera handi bat izan du 2008an zehar, eta ekitaldia % 36,1eko tasa negatibo batekin itxi du. Hiru foru-aldundiak kopuru horren inguruan mugitu dira; izan ere, esan behar da ez direla batere eregugarriak zerga horren bilketa-ibilbidean eragina izan dezaketen gorabeherak.

- Urtearen hasieran indarrean sartu zen zergaren tarifen berregituratzea, eta zerga beheratu egin zen gutxien kutsatzen zuten ibilgailuentzat, eta horrek salto bat eragin zuen zilindrada handieneko ibilgailuen salmentan, aurreko ekitaldiaren azken zatian.

7,4%, situando su recaudación en la cifra más elevada registrada en la vida de este impuesto.

Al cierre de 2008, también la recaudación del Impuesto sobre la Renta de no Residentes se incrementa interanualmente en los tres Territorios Históricos, arrojando para la C.A. de Euskadi una tasa del 6,7%, lo que supone una fuerte desaceleración respecto a la excelente senda expansiva mantenida por este impuesto en los últimos años.

Sólo dos décimas inferior, el 6,5%, es el incremento interanual alcanzado en el Impuesto Especial sobre la Electricidad, cuya recaudación, que se distribuye entre las Diputaciones Forales según los coeficientes horizontales del ejercicio, se ha desacelerado respecto a los primeros meses del año, en los que la tarifa eléctrica ha sido revisada al alza en dos ocasiones.

También el Impuesto especial sobre Ventas Minoristas de determinados Hidrocarburos distribuye territorialmente su recaudación, que ha estado evolucionando positivamente a lo largo de todo el año, aunque con un lento goteo a la baja, hasta llegar al 31 de diciembre con un aumento interanual del 2,1%.

Negativo es el resultado registrado en la recaudación del Impuesto sobre Primas de Seguros, que después de crecer solamente en el Territorio Histórico de Bizkaia, cierra el año con un importe consolidado ligeramente inferior al de diciembre de 2007.

La recaudación por el Impuesto Especial sobre Determinados Medios de Transporte ha estado registrando a lo largo de 2008 una fuerte caída interanual, hasta cerrar el ejercicio con una tasa negativa del 36,1%, en cuyo entorno han evolucionado las tres Diputaciones Forales, y es que no son nada halagüeñas las circunstancias que pueden influir en la marcha recaudatoria de este impuesto.

- A principios de año entraba en vigor una reestructuración de las tarifas del impuesto, que se rebajaba para los vehículos menos contaminantes, lo que provocó un salto de las ventas de los vehículos de mayor cilindrada en el último tramo de ejercicio anterior.

- 2008 historiako ekitaldirik txarrena izan da autogintzaren sektorerako, eta, hori dela eta, autoen salmentak % 25 jaitsi dira Euskal AEn. Horretan lagundu dute finantza-erakundeek kreditu-murrizketak, lan-merkatuaren bultzada txikiagoak eta ekonomiaren etorkizunean dagoen konfiantza galtzeak.
- Prever Plana desagertu ondoren, urtearen erdialdean Vive Plana ezarri zen, baina ez zenez batere eragingarria, plan hori hobetu egin zen hilabete batzuk geroago, eta 10 urtera jaitsi zen txikitu beharreko ereduaren antzintasuna.
- 2008 ha sido el peor ejercicio de la historia para el sector automovilístico, con un derrumbe del 25% en las ventas de coches en la C.A. de Euskadi. A ello ha colaborado la restricción crediticia de las entidades financieras, el menor empuje del mercado laboral y la pérdida de confianza en el futuro de la economía.
- Tras la desaparición del Plan Prever, a mediados de año se implantaba el Plan Vive, que ante su nula eficacia era mejorado unos meses después, reduciendo a 10 años la antigüedad de los modelos a desguzar.

Are handiagoa da Ondare Eskualdaketa eta Egintza Juridiko Dokumentatuen gaineko Zergak jasan duen bilketa-jaitsiera, oro har aurreko ekitaldian % 40,7 gutxiago bildu baitu zerga horrek, hau da, zerga itunduen multzoak lortu duten emaitzarik txarrena.

Bi zerga-figurek beheranzko bilakaera izan dute, eta modu nahiko antzekoan hiru lurralde historikoetan, eta ekitaldi itxi berriaren atzerapen handi batekin, 2002an lortu zuten bilketa-mailara itzuli dira.

Logikoa denez, zerga horren bilketa-bilakaera bi faktorek eraginda dago: alde batetik, aurreko urtean egindako sozietate-eragiketa handi batzuetatik zetozen aparteko diru-sarrerak (horrek ez du kontrapartidarik izan 2008an); eta, bestetik eta batez ere, bigarren eskuko etxebizitzaren salmentan izandako beherakada, % 30 ingurukoa, bai eta etxebizitzaren prezioen izandako jaitsiera ere.

Jokoaren tasaren zerga-bilketa berriro jaitsi da, bosgarren urtez jarraian, eta kasu honetan % 8,0 jaitsi da, eta tasa horren osagai guztiak (hau da, Bingoa, Makinak eta Kasinoak, eta bestelakoak) beherantz bilakatu baitira hiru lurralde historikoetan, nahiz eta azken osagaia bilketa-munta txikiagokoa izan.

c. Diru-bilketaren bilakaera

Lehenengo Ekonomia Ituna 1981eko maiatzean onartu zen, eta 20 urteko indarraldia zuen. 2002an, 12/2002 Legeak gaur egun indarrean dagoen Ekonomia Ituna onartu zuen.

Beraz, 1981etik aurrera, foru-aldundiek beren zerga arloko eskumenak egikaritu zituzten,

Mayor aún es la caída recaudatoria soportada por el Impuesto sobre Transmisiones Patrimoniales y Actos Jurídicos Documentados, que en su conjunto han recaudado un 40,7% menos que en el ejercicio anterior, el peor resultado del conjunto de tributos concertados.

Las dos figuras tributarias evolucionan a la baja y de modo bastante similar en los tres Territorios Históricos, y con el fuerte retroceso del recién cerrado ejercicio vuelven al nivel recaudatorio que alcanzaban en 2002.

Lógicamente, la evolución recaudatoria de este Impuesto está incidida por los ingresos extraordinarios provenientes de importantes operaciones societarias realizadas en el año anterior sin contrapartida en 2008, pero, y fundamentalmente, por el derrumbe de la venta de viviendas de segunda mano, en torno al 30%, así como por la bajada en el precio de las mismas.

La recaudación de la Tasa de Juego vuelve a caer por quinto año consecutivo, en esta ocasión en un 8,0%, después de evolucionar a la baja en los tres Territorios Históricos todos los componentes de esta Tasa, esto es, Bingo, Máquinas y Casinos y otros, este último de mucho menor entidad recaudatoria.

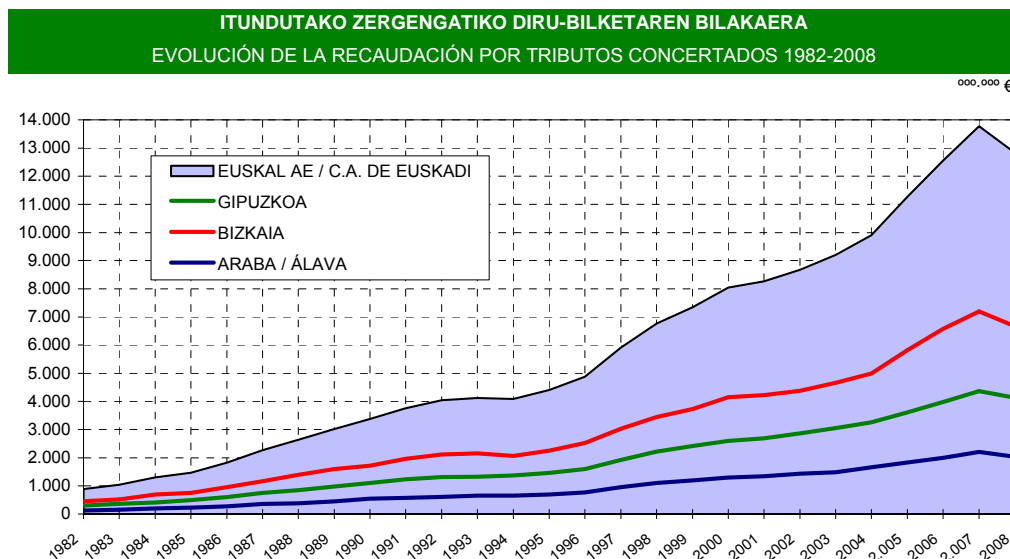
c. Evolución de la recaudación

El primer Concierto Económico se aprobó en mayo de 1981, con una vigencia de 20 años. En 2002, la Ley 12/2002 aprueba el Concierto Económico vigente en la actualidad.

Por tanto, a partir de 1981, las Diputaciones Forales ejercen sus competencias tributarias y

eta 1982an lehen aldiz bildu zituzten zergak urte oso batean. Zerga itunduetatik bildutako diru-kopurua, 1997an zerga itundu berriak aintzat hartuta, hamasei aldiz handiagoa egin da 1982tik 2008ra bitartean, eta datu horrek argi adierazten du zer dimentsio kuantitatibo duen Ekonomia Itunak.

1982 fue el primer año en el que recaudaron durante un año completo. La recaudación por tributos concertados, una vez incluidos los nuevos tributos concertados en 1997, se ha multiplicado por más de dieciséis entre 1982 y 2008, lo que da una idea de la significación cuantitativa del Concierto Económico.



GRAFIKOA / GRÁFICO IV.32

Denbora-bitarte horretan, bildutako diru-kopuruak gora egin du etengabe, salbuespen bakarrarekin; izan ere, 1994an, urtetik urterako bilakaera negatiboa izan zen, ehuneko txiki batean. 2008. urtean, ordea, behera egin du, eta % 6,8ko beherakada izan du bilketan, aurreko urtearen aldean.

Durante este período la recaudación no había cesado de incrementarse, salvo en 1994 cuando por vez primera se registró una evolución interanual ligeramente negativa, hasta el año 2008 con una bajada recaudatoria del 6,8% respecto al año anterior.

Ondorengo lerroetan aipatuko dira zergen bilketak aldi horretan izan dituen bilakaeraren mugarriak.

Varios son los hitos que han incidido en la recaudación tributaria a lo largo del período y que a continuación se comentan.

Bi hauek izan dira, funtsean, diru-bilketa horren bilakaeraren eragile nagusiak: zerga-araudian egin diren arau-aldaketak eta Euskal Autonomia Erkidegoaren egoera ekonomikoaren bilakaera.

La evolución de la recaudación durante todos estos años es consecuencia fundamentalmente de los cambios normativos con incidencia tributaria y de la evolución de la situación económica en la Comunidad Autónoma de Euskadi.

Euskal Autonomia Erkidegoko ekonomiak, 1975-1985 aldian, geldialdi bat izan zuen. hala, barne-produktu gordinaren urtetik urterako hazkunde metatua zertxobait negatiboa zen, eta behera egin zuen, nabarmen, enplegu-kopuruak, batik batik, industria-sektorean. 1985etik aurrera, susperraldi bat izan zen, industria-jarduerek hazkunde handia izan zuten eta eraikuntza-

En el período 1975-1985 la economía vasca vivió de una década de estancamiento, con un crecimiento acumulativo anual del PIB ligeramente negativo y un fuerte descenso en el número de empleos, particularmente en el sector industrial. A partir de 1985 comenzó la recuperación con un espectacular crecimiento industrial y unas elevadas tasas de crecimiento en el sector de la construcción,

sektoreko hazkunde-tasek gora egin zuten, nabarmen. Horrekin batera, aipatzekoak dira sektore publikoak prozesu hori guztia bultzatzeko egin zuen ahalegina, eta kontsumoak nahiz inbertsioek izandako igoera handiak. Susperraldi horren gailurrak 1988ko eta 1989ko ekitaldietan ukitu ziren, eta, hortik aurrera, hazkunde ekonomikoaren erritmoak behera egin zuen, harik eta 1992ko ekitaldira iritsi arte.

1992ko ekitaldia amaitzean, atzeraldi-prozesu bati ekin zitzaion, eta 1993ko ekitaldiaren erdialdean hauteman ziren, gogorren, atzeraldi horren ondorioak. 1994ko ekitaldian amaitu zen krisia, eta susperraldia sendotzen ari zela egiaztatu zen. Hazkunde ekonomikokoak izan ziren 1995. eta 1996. urteak, esportazio-datuek erakutsitako emaitza onek bultzatuta. Egoerak hobera egin zuen 1997an, eta 1998an lortu ziren 90eko hamarkadako emaitzarik onenak. Esportazioen hazkunde izugarria izan zen, urte horietan, Euskal Autonomia Erkidegoko ekonomiaren motorra, magnitude makroekonomikoek balantze saneatua zutelarik.

Ekonomia-hedapeneko etapa luze baten ondoren, mende berriaren hasieran mantsotu egin zen ekonomiaren hazkunde-erritmoa. Halaber, nazioartean ziurgabetasuna eta ezegonkortasun politikoa nagusitu zirelarik, geldialdi baten zantzuak hauteman ziren Euskal Autonomia Erkidegoko ekonomian. Testuinguru horretan, euroa jarri zen indarrean eta inflazioak arazoak sortu zituen, baina, hala ere, Euskal Autonomia Erkidegoak inguruko herrialdeek lortutakoak baino emaitza hobekak izan zituen, eta enplegua sortu zuen.

Diru-bilketaren eta barne-produktu gordin nominalaren bilakaerari erreparatuta, ikusten da bi aldagai horiek ibilbide paraleloak egin dituztela, zerga-ekitaldi desberdinetan lortu arren haien maila gorenak. Diru-bilketak 1987ko ekitaldian lortu zuen maila gorena, urte horretan zerga-aldaketek diru-bilketan izan zuten eraginak bultzatuta, eta barne-produktu gordinak, berriz, 1989ko ekitaldian lortu zuen maila hori; izan ere, urte horretan, barne-produktu gordin erreala eta haren deflaktatzaileak % 6tik gorako igoera izan zuten, urtetik urtera.

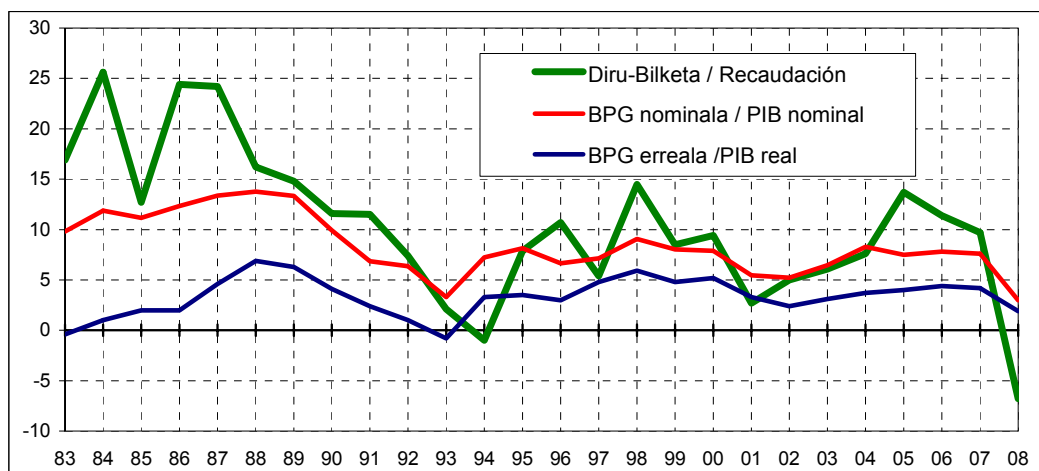
acompañados de un activo papel impulsor del sector público, así como de un espectacular auge del consumo y la inversión. El punto álgido se alcanzó en los ejercicios 1988 y 1989, para a partir de ahí producirse un descenso paulatino del ritmo de crecimiento económico hasta llegar al ejercicio 1992.

Al término de 1992 se entró en recesión, prolongándose durante todo un año y alcanzando su mayor intensidad en la mitad de 1993. En 1994 se confirmó el final de la crisis y se constató la consolidación de la recuperación. 1995 y 1996 fueron años de crecimiento económico con un buen comportamiento de las exportaciones. La situación mejoró a partir de 1997 y en 1998 se alcanzó el mejor dato de la década de los 90. El motor de la economía vasca fue el crecimiento espectacular de las exportaciones, con un cuadro macroeconómico saneado.

Tras una larga etapa de expansión económica se entró con el nuevo siglo en una fase de desaceleración, manifestándose síntomas de estancamiento, en un panorama internacional cargado de incertidumbres e inestabilidad geopolítica. A pesar de ello, junto a la entrada del euro y el resurgimiento de las tensiones inflacionistas, la economía vasca obtuvo unos resultados que superaron a los cosechados por los países del entorno, generando nuevos empleos.

Comparando la evolución de la recaudación y el PIB nominal se observa que las dos variables siguen una senda paralela, si bien cada una de ellas alcanza su cota más elevada en un ejercicio distinto. La recaudación lo hace en 1987, habida cuenta de la trascendencia recaudatoria de las incidencias tributarias de ese año y el PIB nominal en 1989, ejercicio en que tanto el PIB real como el deflactor superaron los seis puntos de variación interanual.

Diru-Bilketaren gehikuntzaren bilakaera eta BPG nominala Euskal AE.an 1983-2008
 Evolución del incremento de la recaudación líquida y el PIB nominal en la C.A. de Euskadi 1983-2008



GRAFIKOA / GRÁFICO IV.33

Bi magnitude horien arteko desoreka handiena 1994ko ekitaldian ikusi zen, urte horretan nabaritu baitzen susperraldi ekonomikoaren hasierak zergen diru-bilketan isla izan bitartean magnitude horietan gertatzen den urruntze naturala.

El mayor desfase se produce en el ejercicio 1994 como consecuencia del decalaje natural entre el comienzo de la recuperación económica y su reflejo en la recaudación tributaria.

	BPG errealaren gehikuntza Incremento. PIB real %	BPG nominalaren gehikuntza Incremento. PIB nominal %	Diru-bilketaren gehikuntza Incremento. Recaudación %
1991	2,4	6,9	11,5
1992	1,0	6,4	7,4
1993	-0,8	3,3	2,1
1994	3,3	7,2	-1,0
1995	3,5	8,2	7,9
1996	3,0	6,7	10,7
1997	4,8	7,1	5,4
1998	5,9	9,1	14,5
1999	4,8	8,0	8,5
2000	5,2	8,0	9,4
2001	3,3	5,5	2,7
2002	2,4	5,2	5,0
2003	3,1	6,5	6,1
2004	3,7	8,3	7,6
2005	4,0	7,5	13,7
2006	4,4	7,8	11,4
2007	4,2	7,6	9,7
2008	1,9	3,0	-6,8
Batez bes.gehik. Incremento Medio 1991-2008	3,3	6,8	7,0

Iturria / Fuente: EUSTAT
 Oinarri-urtea 2005 / Año base 2005

KOADROA / CUADRO IV.84

1998-2000 epean, bilketan izandako gehikuntzak BPG nominalaren gehikuntza baino handiagoak izan ziren berriro; 2001eko ekitaldian, aldiz, zerga gutxi izan ziren euskal ekonomiak kopuru nominalei dagokienez izan zuen erritmoan bilakatzea lortu zutenak. 2004ra arte, izan ere, bilketak eta BPG nominalak antzeko aldaketak izan zituzten beren bilakaeretan; 2005. urtean, berriz, zerga-bilketa BPG baino askoz gehiago hazi zen, eta hedapen ekonomikoko etapa berri horrek 2007an jarraitu zuen, baina maila txikiagoan, eta 2008an eten egin da, azkenean.

2008an, euskal ekonomiak ere uzkurdua handi batekin amaitu du urtea, eta behera egin du hazkunde-erritmoan, testuinguru orokor negatibo batean: herrialde batzuk atzerapenean sartu dira edo sartzeko atarian daude.

Ekitaldiaren azken zatian, dena dela, bizkortu egin da euskal ekonomiaren adierazle gehientsuenen narriadura, eta bereziki, familien kontsumoarena, inbertsioarena eta industriaren nahiz eraikuntzaren jarduerarena. Egoera hori foru-aldundien zerga-bilketan ere islatu da, aurreko urteetan baino gutxiago bildu baitute, eta beren aurrekontu-aurreikuspenetatik urruti geratu dira.

d. Diru-bilketaren hileko bilakaera

Zergen diru-bilketak Euskal Autonomia Erkidego osoan hilez hil duen bilakaerari dagokionez, baldintza hauek betetzen dituzten hiletan izaten da diru-bilketa handiena:

- enpresa txikiek hiruhileko aitorpenak formalizatzeko hilak izatea, laneko errentei eta kapitalei dagozkien atxikipenak eta Balio Erantsiaren gaineko Zergaren likidazioak eginez.
- Pertsona Fisikoen Errentaren gaineko Zergaren, Sozietateen gaineko Zergaren eta Balio Erantsiaren gaineko Zergaren kanpainetako diru-sarrerak eta itzulketak egiteko hilak izatea.
- Balio Erantsiaren gaineko Zergan eta Zerga Berezitan Estatuko Administrazioarekiko doiketen

En el período 1998-2000 los incrementos recaudatorios vuelven a ser superiores al incremento del PIB nominal, sin embargo en el ejercicio 2001 fueron pocas las figuras tributarias que consiguen evolucionar al mismo ritmo al que lo hizo la economía vasca en términos nominales. Hasta 2004, la recaudación y PIB nominal evolucionaron con variaciones muy próximas, sin embargo en 2005 la recaudación experimento un incremento muy por encima del PIB; aparece una nueva etapa de expansión económica que, aunque en menor grado, continúa en 2007 y se corta en 2008.

En 2008, la economía vasca también cierra el año con una importante contracción en su ritmo de crecimiento, en un contexto generalizado de países que han entrado en recesión, o se encuentran a las puertas de hacerlo.

En el último tramo del ejercicio se acelera el deterioro de la mayoría de los indicadores de la economía vasca, en especial, del consumo de las familias, la inversión y la actividad tanto de la industria como de la construcción. Esta situación se refleja en la recaudación tributaria de las Diputaciones Forales, que recaudan menos que en el año anterior y se quedan lejos de sus previsiones presupuestarias.

d. Evolución mensual de la recaudación

En cuanto a la evolución mensual de la recaudación para el conjunto de la C.A. de Euskadi, los meses de mayor recaudación son aquéllos en los que se dan las siguientes circunstancias:

- formalización de la recaudación de las declaraciones trimestrales de pequeñas empresas por retenciones sobre rendimientos de trabajo, capital e IVA.
- ingresos y devoluciones de las campañas del IRPF y del Impuesto sobre Sociedades e IVA, que se prolongan a lo largo de varios meses.
- ingresos por los conceptos incluidos en los ajustes trimestrales por IVA e Impuestos Especiales con la Administración del

kontzeptuei dagozkien diru-sarrerak egiteko hilak izatea.

Ohikoa denez, 2008an ere abuztua izan da zerga-bilketa handieneko hila, eta hori gertatzen ari da bereziki Sozietateen gainerako Zergaren foru-araudi berrian autoliquidazioak aurkezteko epea uztailaren 25ean mugaeguneratzen dela ezarri denetik, alde batera utzita zein datatan onartua den ekitaldiaren behin betiko balantzea. Horren ondorioz, foru-aldundiek 1.087 milioi euro eskuratu dituzte, aipatutako zerga horren kuota diferentzial garbiagatik, eta hori atal horrengatik urte osoan eskuratutako guztizkoaren % 85,7 da.

Horren emaitza da bost hiletan (otsaila, abuztua, urria, azaroa eta abendua) urteko guztizko zerga-bilketaren % 62,4 kontabilizatu dela.

Estado.

Como viene siendo habitual, también en 2008 agosto ha sido el mes de mayor recaudación, lo que viene sucediendo especialmente a partir de que en la nueva normativa foral del I. Sociedades el plazo de presentación de las autoliquidaciones vence el día 25 de julio, independientemente de la fecha en la que se haya aprobado el balance definitivo del ejercicio. En consecuencia, las DD. FF. s han ingresado en el mes de agosto 1.087 millones de euros por la Cuota diferencial neta del citado impuesto, lo que supone el 85,7% del total ingresado por ese apartado en el año.

El resultado es que en cinco meses, febrero, agosto, octubre, noviembre y diciembre, se ha contabilizado el 62,4% de la recaudación total del año.

DIRU-BILKETA LIKIDOREN HILEKO BILAKERA. EUSKAL AE 2008
EVOLUCIÓN MENSUAL DE LA DECLARACIÓN LÍQUIDA. C.A. DE EUSKADI 2008

	urtarrila enero	otsaila febrero	martxoa marzo	apirila abril	maia mayo	ekaina julio	uztaila julio	abuztua agosto	iraila septiembre	urrutia octubre	azaroa noviembre	abendua diciembre	GUZTIRA TOTAL
Lanaren eta lanbide-jardueren etekin eta aburuko errendoak	141.126	696.673	205.332	271.501	561.657	199.037	289.260	561.899	96.892	429.672	515.682	353.475	4.322.205
Rentenoren Rdo. Trabajo y Actividades Profesionales	12.018	61.613	25.411	10.683	19.180	24.695	21.801	34.245	9.943	32.186	27.681	32.711	312.169
Kapital Higigarrien etekin eta aburuko errendoak	220	9.163	1.647	2.439	14.541	2.025	2.612	14.908	483	4.183	15.017	3.712	70.950
Kap. Higiezinaren etekin eta aburuko errendoak / Retenc. Rdo. Capital Mobiliario	220	9.163	1.647	2.439	14.541	2.025	2.612	14.908	479	4.187	15.017	3.712	70.950
Kap. Higiezinaren etekin eta aburuko errendoak / Retenc. Rdo. Capital Inmobiliario	357	4.370	4.817	2.644	3.920	2.142	2.609	2.675	963	2.497	2.741	10.137	39.872
Ondare-irabazien etekin eta aburuko errendoak	1.421	44.065	269	1.340	43.377	498	1.482	40.145	366	1.425	38.883	10.137	173.704
Prof. eta enpresariaren ordainketak / P.frac. Profes. y Empresariales	1.421	44.065	269	1.340	43.377	498	1.482	40.145	366	1.425	38.883	10.137	173.704
Kuota diferentzial garbia / Cuota diferencial neta	1.779	692	2.722	-137.967	-411.171	-203.871	209.231	-32.594	-25.196	-14.597	148.494	1.813	-460.662
PFZE Guztira / Total IRPF	156.921	816.575	240.200	150.638	231.506	24.527	526.997	621.277	83.476	455.370	748.498	402.252	4.458.237
Kapital Higigarrien etekin eta aburuko errendoak	12.018	61.613	25.411	10.683	19.180	24.695	21.801	34.245	9.944	32.185	27.681	32.711	312.169
Kap. Higiezinaren etekin eta aburuko errendoak / Retenc. Rdo. Capital Inmobiliario	220	9.163	1.647	2.439	14.541	2.025	2.612	14.908	483	4.183	15.017	3.712	70.950
Ondare-irabazien etekin eta aburuko errendoak	357	4.370	4.817	2.644	3.920	2.142	2.609	2.675	963	2.497	2.741	10.137	39.872
Kuota diferentzial garbia / Cuota diferencial neta	-7.280	6.071	6.804	10.203	77.984	6.616	61.696	1.087.240	24.024	21.125	33.998	-59.240	1.269.242
SZ, guztira / Total IS	5.315	81.217	38.680	25.969	115.625	35.478	88.719	1.139.068	35.414	59.990	79.437	-12.679	1.692.233
Ez-egokiaren errentaren gaineko zerga / Impuesto s/ Rentas No Residentes	-1.202	3.812	42.276	-381	3.603	51.933	3.765	6.963	328	39.979	495	36.002	187.572
Onortetza eta dohaietaren gaineko zerga / Impuesto s/ Sucesiones y Donaciones	5.404	6.682	6.914	6.761	7.031	8.061	7.539	6.063	4.581	8.326	7.407	7.060	81.829
Ondarearen gaineko zerga / Impuesto s/ Patrimonio	209	-19	489	533	1.172	53.552	124.111	359	699	41	7	157	181.309
Bestelako zuzeneko zergak / Total otros Impuestos Directos	4.411	10.475	49.678	6.913	11.805	113.546	135.415	13.385	5.608	48.346	7.909	43.220	450.710
ZUZENKOTZ ZERGA, GUZTIRA / TOTAL IMPUESTOS DIRECTOS	166.647	908.267	328.558	183.520	358.936	173.551	751.130	1.773.729	124.498	583.706	835.844	432.792	6.601.180
BEZ (bezero kudeaketa) / IVA (Gestión propia)	52.970	777.773	161.716	152.526	455.635	127.858	7.957	474.792	30.601	237.179	471.978	222.301	3.173.284
Ondare-estudialketen gaineko zerga / Imp.s/ Transmisiones Patrimoniales	11.865	24.237	14.641	16.240	17.437	18.743	16.540	14.253	9.464	10.956	12.272	18.414	185.062
Egintza juridiko dokumentuaren gaineko zerga / Imp.s/ Actos Jurídicos Documentados	8.907	11.844	9.366	10.113	8.816	8.911	11.795	8.836	12.018	7.365	6.783	10.789	115.644
Zerbitzu Garraioaren gaineko zerga / Imp.s/ Delerm. Medios de Transporte	2.949	4.196	4.810	4.738	4.859	5.855	5.195	3.504	2.368	3.160	3.024	4.538	49.197
Fabrikazio zerga / Imp.s/ Industria (Gestión propia)	-	-	-	-	-	-	-	-	-	-	-	-	-
Alkoh. Erak. eta Bitartekoak / Alc., Deriv. e Intern.	-	920	3.067	1.773	347	1.840	432	621	2.087	929	641	2.345	15.002
Hidrokarboak / Hidrocarburos	71.603	89.831	91.843	88.473	95.300	92.320	82.125	12.307	164.371	87.508	76.835	98.233	1.050.749
Tabako-motak / Labores del Tabaco	11.876	26.064	26.545	24.589	27.683	31.116	30.604	17.326	44.394	34.304	31.273	47.948	353.723
Gara-garbia / Cerveza	2	143	715	40	138	1.009	28	418	1.239	22	321	1.105	5.180
Elektrizitatea / Electricidad	2.503	6.652	6.136	4.048	8.988	6.684	5.924	5.972	5.209	5.931	5.090	9.381	72.517
Zerbitzu Hidrokarboaren txikizkako salmenten g/ zerga / Imp.s/ Vtas Minorias delerm. Hidrocarburos	489	13.096	71	458	12.742	74	431	12.940	14	326	12.393	34	53.068
Itzazparen gaineko zerga / Imp.s/ Imp. sobre el Carbón	60	7.314	7.132	6.699	6.836	7.416	6.128	6.155	1.140	11.220	5.431	11.608	77.141
Asaguru-sarritan g/ko zerga / Imp.s/ Primas de Seguros	0	19	21	6	6	6	6	6	6	6	6	6	165
Zerga Iraungiak / Impuestos extinguidos	163.223	962.089	326.063	309.704	638.780	301.827	167.160	557.125	273.024	398.900	626.042	426.696	5.150.632
ZEHARKAKO ZERGA, GUZTIRA / TOTAL IMPUESTOS INDIRECTOS	1.205	4.031	2.521	10.496	2.860	2.317	10.198	3.164	2.435	10.189	2.738	11.099	63.253
Jokoaren tasa guztira / Total Tasa de Juego	1.131	3.324	2.263	3.298	3.562	4.020	4.056	3.022	10.370	5.723	2.702	6.967	50.436
Bestelako sarriak guztira / Total otros Ingresos	94	707	258	1.998	298	297	1.442	1.142	665	466	30	1.132	12.817
TASAK ETA BESTELAKO SARRERAK, GUZTIRA / TOTAL TASAS Y OTROS INGRESOS	2.336	7.356	4.794	13.794	6.422	6.336	14.253	6.186	12.805	15.911	5.440	18.066	113.689
BEREKO KUDEAKETA ZERGA, GUZTIRA / TOTAL TRIB. CON. GESTIÓN PROPIA	332.206	1.877.712	659.404	507.018	1.004.138	481.714	932.544	2.337.040	410.327	978.518	1.467.326	877.555	11.865.501
Aduanak / Aduanas				163.856			160.415			169.549		150.647	644.468
Barne eragileak / Operaciones Internas				156.019			89.501			20.902		181.312	447.734
BEZ Egokitzapena, guztira / Total Ajuste IVA				319.875			249.916			190.452		331.959	1.092.202
Alkoh. Erak. eta Bitartekoak / Alc., Deriv. e Intern.				22.493			10.759			8.554		7.389	49.174
Hidrokarboak / Hidrocarburos				-60.085			-46.990			-47.877		-45.256	-200.208
Tabako-motak / Labores del Tabaco				-12.652			5.048			14.874		3.116	10.386
Gara-garbia / Cerveza				5.750			3.298			4.316		3.781	17.145
Zerga Berezien Egokitzapena, guztira / Total Ajuste Impuestos Especiales				-44.495			-27.885			-20.154		-30.970	-123.504
ITUNDUTAKO ZERGA, GUZTIRA / TOTAL TRIBUTOS CONCERTADOS	332.206	1.877.712	659.404	782.398	1.004.138	481.714	1.154.575	2.337.040	410.327	1.148.816	1.467.326	1.178.544	12.834.199

Lurralde Historikoetiko dagozkien datuak III.1 eranskinetako A2, B2, G2 koadroetan / Información correspondiente a los Territorios Históricos en los cuadros A2, B2, G2 del anexo III.1.

KOADROA / CUADRO IV.85

e. 2008ko aurrekontuaren gauzatze-maila

2008ko itxieran, bakarrik lau zergek gainditzen dute beren aurrekontu-partida; haien artean, bilketa-munta handienekoak, PFEZk. Emaitza orokorra da ia 1.450 milioi euroren aurrekontu-desbiderapen negatiboa, eta hori oso kasu gutxitan gertatu da, eta, gertatu denean, ia hamarren batzuetako negatibotasun batekin gertatu da.

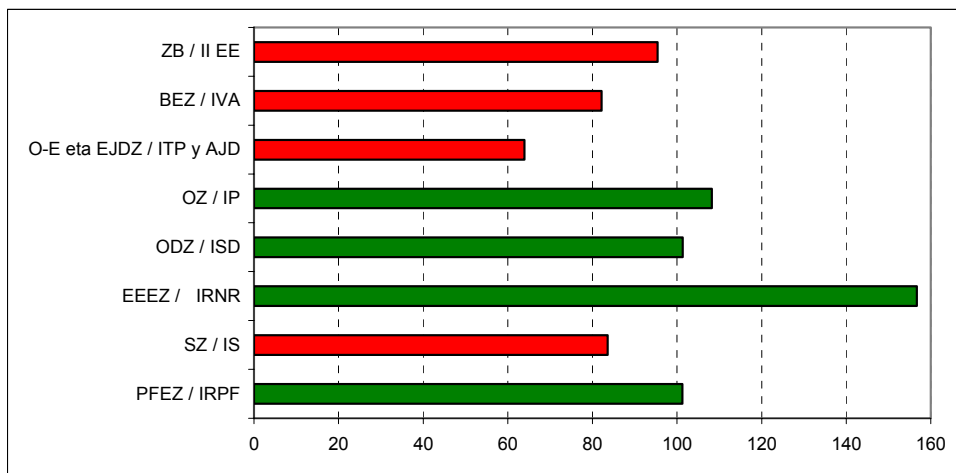
Zuzeneko zergapetzean, berriz, Sozietateen gaineko Zergak bakarrik izan du bilakaera negatiboa, eta aurrekontu-sabaitik 2,8 puntura geratu da; zeharkako zergetan, aldiz, desbiderapena 17 puntukoa izan zen, eta haietatik gehienek 2007an baino gutxiago bildu dute, eta haietako batek ere ez du iristen bere aurrekontu-partidaren ehuneko ehuna.

e. Ejecución presupuestaria 2008

Al cierre de 2008 sólo cuatro impuestos superan su partida presupuestaria, entre ellos el de mayor entidad recaudatoria, el IRPF. El resultado global es una desviación presupuestaria negativa de casi 1.450 millones de euros, lo que se ha ocurrido en muy pocas ocasiones y con una negatividad de apenas unas décimas.

La imposición directa, en la que sólo el Impuesto sobre Sociedades evoluciona negativamente, se queda a 2,8 puntos de su techo presupuestario, frente a la desviación de 17 puntos en los impuestos indirectos, de los que son mayoría los que recaudan menos que en 2007 y ninguno de ellos alcanza el cien por cien de su partida presupuestaria.

ITUNDUTAKO ZERGENGATIKO AURREKOTUA GAUZATZE-MAILA. EUSL AE. 2008
GRADO DE EJECUCIÓN PRESUPUESTARIA TRIBUTOS CONCERTADOS. CA DE EUSKADI 2008 %



GRAFIKOA / GRÁFICO IV.34

ITUNDUTAKO ZERGENGATIKO AURREKOTU-GAUZATZEA. EUSKAL AE 2008
EJECUCION PRESUPUESTARIA POR TRIBUTOS CONCERTADOS. C.A.DE EUSKADI 2008

000 €

	Diru-Bilketa osoa Recaudación íntegra	Itzulpenak Devoluciones	Hondakinak Residuos	Diru-Bilketa líquidoa Recaudación líquida	Aurrekontua Presupuesto	Gauzatzeta- maila Grado de ejecución
Lanaren eta lanbide-jardueren etekinen atxikipeanak Retenciones Rdto. Trabajo y Actividades Profesionales	4.306.384	-4.826	20.647	4.322.205	4.281.994	100,9
Kapital higigarrien etekinen atxikipeanak Retenciones Rdto. Capital Mobiliario	310.554	-1.731	3.345	312.168	227.425	137,3
Kapital higiezinaren etekinen atxikipeanak Retenciones Rdto. Capital Inmobiliario	70.764	-152	338	70.950	42.589	166,6
Ondare-irabazien atxikipeanak Retenciones Ganancias Patrimoniales	39.961	-91	1	39.872	38.663	103,1
Profesional eta enpresariaren ordainketa zatikatuak Pagos frac. Profes. y Empresariales	173.224	-349	829	173.704	194.231	89,4
Kuota diferentzial garbia / Cuota diferencial neta	514.272	-991.383	16.449	-460.662	-382.820	120,3
PFEZ Guztira / Total IRPF	5.415.160	-998.532	41.609	4.458.237	4.402.082	101,3
Kapital higigarrien etekinen atxikipeanak Retenciones Rdto. Capital Mobiliario	310.554	-1.731	3.345	312.168	227.425	137,3
Kapital higiezinaren etekinen atxikipeanak Retenciones Rdto. Capital Inmobiliario	70.764	-152	338	70.950	42.589	166,6
Ondare-irabazien atxikipeanak Retenciones Ganancias Patrimoniales	39.961	-91	1	39.872	38.663	103,1
Kuota diferentzial garbia / Cuota diferencial neta	1.465.711	-215.943	19.474	1.269.242	1.716.055	74,0
SZ, guztira / Total IS	1.886.991	-217.916	23.158	1.692.232	2.024.732	83,6
Ez-egoiliarren errentaren gaineko zerga Impuesto s/ Renta No Residentes	204.331	-17.032	272	187.572	119.702	156,7
Onordetza eta dohaintzen gaineko zerga Impuesto s/ Sucesiones y Donaciones	80.429	-1.583	2.983	81.829	80.754	101,3
Ondarearen gaineko zerga / Impuesto s/ Patrimonio	181.635	-542	216	181.309	167.520	108,2
Bestelako zuzeneko zergak guztira Total otros Impuestos Directos	466.395	-19.157	3.471	450.710	367.976	122,5
ZUZENEKO ZERGAk, GUZTIRA TOTAL IMPUESTOS DIRECTOS	7.768.547	-1.235.605	68.238	6.601.180	6.794.790	97,2
BEZ (berezko kudeaketa) / IVA (Gestión propia)	5.386.892	-2.267.844	54.237	3.173.285	3.861.228	82,2
Ondare-eskualdaketen gaineko zerga Impuesto s/ Transmisiones Patrimoniales	184.287	-1.178	1.952	185.061	409.379	45,2
Egintza juridiko dokumentatuen gaineko zerga Impuesto s/ Actos Jurídicos Documentados	115.306	-729	966	115.544	139.714	82,7
Zenbait Garraio bideren gaineko zerga berezia I. Especial s/ Determ. Medios de Transporte	53.120	-4.021	97	49.197	80.778	60,9
Fabrikazio zerga bereziak (berezko kudeaketa) I. Especiales Fabricación (Gestión propia)						
Alkoh. Erat.k eta Bitartekoak / Alc., Deriv. e Interm.	23.476	-8.482	8	15.002	18.900	79,4
Hidrokarburuak / Hidrocarburos	1.422.643	-377.171	5.277	1.050.749	1.084.000	96,9
Tabako-motak / Labores del Tabaco	405.570	-51.847		353.723	355.370	99,5
Garagardoa / Cerveza	7.333	-2.153		5.180	5.250	98,7
Elektrizitatea / Electricidad	77.322	-4.804		72.518	76.600	94,7
Zenbait Hidrokarburuaren txikizkako salmenten g/ zerga I. s/ Ventas Minoristas determinados Hidrocarburos	62.802	-9.930	196	53.068	53.500	99,2
Ikatzaren gaineko zerga berezia / I. Esp. s/ el Carbón						
Aseguru-sarien g.ko zerga/ I. s/ Primas de Seguros	77.811	-670		77.141	81.676	94,4
Zerga iraungiak / Impuestos extinguidos			165	165	1.002	16,5
ZEHARKAKO ZERGAk, GUZTIRA TOTAL IMPUESTOS INDIRECTOS	7.816.561	-2.728.829	62.899	5.150.631	6.167.397	83,5
Jokoaren tasa guztira / Total Tasa de Juego	64.667	-1.780	365	63.253	73.215	86,4
Bestelako sarrerak guztira / Total otros Ingresos	34.084	-6.445	22.798	50.436	49.003	102,9
TASAK ETA BESTELAKO SARRERAK, GUZTIRA TOTAL TASAS Y OTROS INGRESOS	98.751	-8.225	23.163	113.689	122.218	93,0
BEREZKO KUDEAKETA ZERGAk, GUZTIRA TOTAL TRIB. CON. GESTIÓN PROPIA	15.683.859	-3.972.659	154.300	11.865.500	13.084.405	90,7
Aduanak / Aduanas	644.468			644.468	680.525	94,7
Barne eragiketak / Operaciones interiores	459.368	-11.634		447.734	598.625	74,8
BEZ Egokitza penak, guztira / Total Ajuste IVA	1.103.835	-11.634		1.092.201	1.279.150	85,4
Alkoh. Erat.k eta Bitartekoak / Alc., Deriv. e Interm.	49.174			49.174	58.370	84,2
Hidrokarburuak / Hidrocarburos	1	-200.210		-200.210	-232.378	86,2
Tabako-motak / Labores del Tabaco	28.383	-17.996		10.387	75.700	13,7
Garagardoa / Cerveza	17.145			17.145	17.114	100,2
Zerga Berezien Egokitza penak, guztira Total Ajuste Impuestos Especiales	94.702	-218.206		-123.504	-81.194	152,1
ITUNDUTAKO ZERGAk, GUZTIRA TOTAL TRIBUTOS CONCERTADOS	16.882.395	-4.202.499	154.300	12.834.197	14.282.361	89,9

Lurralde Historikoei dagozkien datuak III.1 eranskineko A3, B3, G3koadroetan / Información correspondiente a los Territorios Históricos en los cuadros A3, B3, G3 del anexo III.1.

KOADROA / CUADRO IV.86

4.a.2. Jasotako transferentziak

Sarrerren aurrekontuko IV. eta VII kapituluetan jasotzen dira transferentziengatiko diru-sarrerak. Kapitulu horiek 2003-2008 aldian izan duten bilakaera adierazten da IV.87 Koadroan, eta III.2. Eranskinean ikus daiteke horiek lurraldez lurralde erakutsi dituzten datuak. Foru-aldundiek kontabilizatutako transferentzia-agregatuak adierazten dira, horien jatorriari erreparatuta.

4.a.2. Transferencias recibidas

Los ingresos reconocidos por transferencias se incluyen en los Capítulos IV y VII del Presupuesto de Ingresos. La evolución que han experimentado estos capítulos a lo largo del período 2003-2008 aparece en el Cuadro IV.87 y el detalle por Territorios Históricos en el Anexo III.2. Se presentan las transferencias agregadas contabilizadas por cada una de las Diputaciones Forales, en función de la procedencia de las mismas.

FORU ALDUNDIEK JASOTAKO TRANSFERENTZIAK TRANSFERENCIAS RECIBIDAS POR LAS DIPUTACIONES FORALES						
	2008	2007	2006	2005	2004	2003
Estatuko Adm. / Admón. del Estado	54.983	41.598	31.640	32.972	28.394	29.403
EAEko Adm. Nag. / A. Gral. de la CAPV	548.014	311.355	249.913	209.769	111.448	136.738
EBkoa / Unión Europea	15.748	18.028	9.229	22.958	15.219	21.570
Lurralde-entitateak / Entes Territoriales	51.171	7.085	5.273	8.891	12.210	32.353
Bestelakoak / Otros	129.337	113.356	4.506	1.826	1.772	5.994
TRANSFERENTZIA ARRUNTAK TRANSFERENCIAS CORRIENTES	799.252	491.421	300.561	276.416	169.043	226.058
Estatuko Adm. / Admón. del Estado	2.171	3.379	2.330	300	1	1.564
EAEko Adm. Nag. / A. Gral. de la CAPV	138.723	75.214	76.429	74.223	89.948	69.299
EBkoa / Unión Europea	4.590	9.894	23.155	14.346	36.845	41.572
Lurralde-entitateak / Entes Territoriales	10.075	12.311	16.001	18.105	14.254	13.139
Bestelakoak / Otros	3.599	4.362	3.144	8.739	2.993	6.231
KAPITAL TRANSFERENTZIAK TRANSFERENCIAS DE CAPITAL	159.158	105.158	121.059	115.713	144.041	131.805

Lurralde Historikoei dagozkien datuak III.2 eranskineko A2, B2, G2 koadroetan
Información correspondiente a los Territorios Históricos en los cuadros A2, B2, G2 del anexo III.2.

KOADROA / CUADRO IV.87

Euskal Autonomia Erkidegoak egindako transferentziak transferentzia guztien % 68,6 izan dira, 2008 zerga-ekitaldian. Haren atzetik daude Estatuak egindako transferentziak, % 6,9ko proportzioan.

Kapitalaren transferentzien kasuan, VII. Kapitulan, Autonomia Erkidegoak % 87,2ra iritsi ziren.

4.a.3. Zorpetzea

Foru Aldundien zorpetze-maila 2008ko abenduaren 31n, hau da, zor publikoa eta eskatutako maileguak eta kreditu-lerroak kontuan hartuz, 1.279.561 mila eurokoa izan zen.

2008an ez zen zor publiko berririk jaulki, mailegu/kreditu-lerro berri batzuk hitzartu ziren (horiek guztira 110.984 mila eurokoak izan ziren), eta 93.522 mila euroko maileguak

En el año 2008, las transferencias corrientes procedentes de la Comunidad Autónoma han supuesto el 68,6%. Le siguen en importancia las transferencias del Estado con un 6,9%.

En el caso de las transferencias de capital, Capítulo VII, las procedentes de la Comunidad Autónoma alcanzan el 87,2%.

4.a.3. Endeudamiento

El nivel de endeudamiento para el conjunto de las Diputaciones Forales a 31 de diciembre de 2008, considerando tanto la deuda pública como los préstamos y líneas de crédito solicitados, ascendió a 1.279.561 miles de euros.

En 2008 no se emitió nueva deuda pública, se suscribieron nuevos préstamos/líneas de crédito por un importe 110.984 miles de euros y se amortizaron préstamos por un

amortizatu ziren.

Amortizazio eta jasotako mailegu berri horien eraginez, zorpetze-maila igo egin zen 67.462 mila eurora, hain zuzen ere, eta horrek % 5,6ko gehikuntza ekarri du, 2007ko abenduaren 31ko zorpetzearen aldean.

Arabako Foru Aldundiari dagokionez, zorpetze-maila, 2008ko abenduaren 31n, bikoiztu egin zen, aurreko urtearen aldean, eta 70.127 mila eurotik 144.748 mila eurora pasatu da.

Bizkaiko Foru Aldundiak ez zuen jaulki zor publiko berririk, eta mailegu/kreditu-lerro berri batzuk hitzartu zituen, amortizazioen zenbatekoaren antzeko kopuru batekoak: 80.000 mila euro, 80.211 mila euroren aldean.

Horren ondorioz, Bizkaiko Foru Aldundiaren zorpetze-mailak ia bere horretan iraun zuen 2007an. % 0,03 baino ez zen beheratu, hau da, 210 mila euro.

Gipuzkoako Foru Aldundiak, bestalde, % 2,2 murriztu zuen bere zorpetze-maila (6.948 mila euro), eta 318.820 mila eurotik 311.871 mila eurora pasatu zen.

importe de 93.522 miles de euros.

Estas amortizaciones y nuevos préstamos recibidos significaron un aumento del endeudamiento por un importe de 67.462 miles de euros, lo que representa un incremento del 5,6% respecto al endeudamiento a 31 de diciembre de 2007.

En cuanto a la Diputación Foral de Álava, el endeudamiento a 31 de diciembre de 2008 se duplicó respecto al del año anterior, pasando de 70.127 miles de euros a 144.748 miles de euros.

La Diputación Foral de Bizkaia no emitió nueva deuda pública y suscribió nuevos préstamos/líneas de crédito por un importe similar al de las amortizaciones: 80.000 miles de euros frente a 80.211 miles de euros.

En consecuencia, el nivel de endeudamiento de la Diputación Foral de Bizkaia prácticamente permaneció invariable en 2007; sólo disminuyó un 0,03%, esto es, 210 miles de euros.

Por su parte, la Diputación Foral de Gipuzkoa redujo su endeudamiento en un 2,2% (6.948 miles de euros), pasando de 318.820 a 311.871 miles de euros.

FORU-ALDUNDIEN ZORPETZEAK IZANDAKO BILAKAERA EVOLUCIÓN DEL ENDEUDAMIENTO DE LAS DIPUTACIONES FORALES							
kontzeptuak	2008	2007	2006	2005	2004	2003	conceptos
Hasierako egoera (urtar. 1)	1.212.099	1.169.234	1.269.817	1.211.005	1.227.550	1.227.753	Situación inicial (1 ene.)
ZOR PUBLIKOA	0	0	0	0	0	0	DEUDA PÚBLICA
Jaulkia	50.000	0	0	0	0	0	Emitida
Amortizatuak	0	0	144.243	0	72.121	0	Amortizada
MAILEGUAK	0	0	0	0	0	0	PRÉSTAMOS
Jasoak	110.984	159.719	82.002	138.377	146.000	61.000	Recibidos
Amortizatuak	93.522	116.854	38.343	79.564	90.424	61.203	Amortizados
Ekitaldiko aldakuntza	67.462	42.865	-100.584	58.813	-16.545	-203	Variación en el ejercicio
Amailerako egoera (aben. 31)	1.279.561	1.212.099	1.169.234	1.269.817	1.211.005	1.227.550	Situación final (31 dic.)

Lurralde Historikoei dagozkien datuak III.2 eranskineko A3, B3, G3 koadroetan
Información correspondiente a los Territorios Históricos en los cuadros A3, B3, G3 del Anexo III.2

KOADROA / CUADRO IV.88

4.b. Gastos

2008ko ekitaldian, foru-aldundien multzoaren gastuek 2007. urtekoaren azpitik dagoen zenbateko bat iritsi zuten. Gastuen guztizkoa 14.282,7 milioi eurokoa izan zen, aurreko urteko 14.302,6 milioi euroren aldean. % 0,2ko murrizketa horrek gastuaren zenbatekoaren joera hazkorra

4.b. Gastos

En el ejercicio 2008, los gastos del conjunto de las Diputaciones Forales alcanzaron un importe inferior al año 2007. El total de gastos fue de 14.282,7 millones de euros frente a los 14.302,6 millones de euros del año anterior. Esta reducción del 0,2% supone romper la tendencia creciente del

haustea dakar.

Arabako Foru Aldundian, gastuak 2.400 milioi euro iritsi zituen, eta horrek % 1,1eko murrizketa ekarri zuen. Gipuzkoan, era berean, betebeharrak % 2,5eko beherapena jasan zuten, ia 115 milioi euro, hain zuzen ere.

Bizkaiko Foru Aldundiak, aldiz, % 1,5eko hazkundea jasan zuen, eta 7.414,4 milioi eurotik ia 7.529 mila eurora pasatu zen kopuru hori.

IV.89 koadroak adierazten du, kapitulua, zer-nolako bilakaera izan duen gastuak 2003-2008 aldian, eta III.2. eranskinak adierazten ditu lurralde historikoetako datuak.

importe del gasto.

En la Diputación Foral de Álava el gasto alcanzó los 2.400 millones de euros, lo que supuso una reducción del 1,1%. Así mismo, en Gipuzkoa las obligaciones liquidadas experimentaron una disminución de un 2,5%, casi 115 millones de euros.

Por el contrario, la Diputación Foral de Bizkaia experimentó un crecimiento del 1,5%, pasando de 7.414,4 millones de euros a casi 7.529.

La evolución del gasto en el período 2003-2008, desglosado por capítulos, se muestra en el Cuadro IV.89 y por Territorios Históricos en el Anexo III.2.

FORU ALDUNDIAK. OBLIGAZIOA LIKIDATUEN BILAKAERA KAPITULOKA DIPUTACIONES FORALES. EVOLUCIÓN DE LAS OBLIGACIONES LIQUIDADAS POR CAPÍTULO									
URTEA AÑO	KAP. 1 / CAP. 1	KAP. 2 / CAP. 2	KAP. 3 / CAP. 3	KAP. 4 / CAP. 4	KAP. 6 / CAP. 6	KAP. 7 / CAP. 7	KAP. 8 / CAP. 8	KAP. 9 / CAP. 9	GUZTIRA TOTAL
	langileri gastuak remun. del personal	gastu arruntak gastos corrientes	finantza gastuak gastos financieros	transfer. arruntak transfer. corrientes	inbertsio errealak inversiones reales	kapital transferen. transferen. capital	finantza aktiboak activos financieros	finantza pasiboak pasivos financieros	
2003	252.318	222.599	57.123	8.407.749	505.187	195.855	81.149	61.195	9.783.174
2004	263.644	236.614	53.411	9.044.013	478.733	180.411	84.994	162.470	10.504.288
2005	278.485	252.906	48.625	10.241.622	488.747	185.593	60.908	67.564	11.624.449
2006	291.884	312.559	51.710	11.387.376	532.763	238.252	130.931	181.172	13.126.647
2007	306.836	376.116	45.921	12.511.937	596.264	271.449	130.396	69.727	14.308.644
2008	332.924	414.826	53.164	12.287.982	638.305	313.523	154.298	87.714	14.282.736
% 04/03	4,5	6,3	-6,5	7,6	-5,2	-7,9	4,7	165,5	7,4
% 05/04	5,6	6,9	-9,0	13,2	2,1	2,9	-28,3	-58,4	10,7
% 06/05	4,8	23,6	6,3	11,2	9,0	28,4	115,0	168,1	12,9
% 07/06	5,1	20,3	-11,2	9,9	11,9	13,9	-0,4	-61,5	9,0
% 08/07	8,5	10,3	15,8	-1,8	7,1	15,5	18,3	25,8	-0,2

Lurralde Historikoei dagozkien datuak III.2 eranskinen A4, B4, G4 koadroetan
Información correspondiente a los Territorios Históricos en los cuadros A4, B4, G4 del anexo III.2

KOADROA / CUADRO IV.89

Gastu-aurrekontuko kapitulu nabarmenena transferentzia arruntena izan zen, foru-aldundiek egindako gastu osoaren % 86,0 bildu baitzuen. Kapitulu horrek foru-aldundien gastuko aurrekontu-sail handiena (Euskadiko Ogasun Orokorrari egindako ekarpenak, aurreko kapituluetan azaldutakoak) eta beste konpromiso instituzional batzuk jasotzen ditu.

5. AUZITEGI EKONOMIKO-ADMINISTRATIBOAK

Arabako Administrazio Juridikoko Erakundeak ekonomia eta administrazioaren alorretako

El capítulo más destacado, en lo que se refiere a gasto, fue el de transferencias corrientes que supuso el 86,0% del gasto total de las Diputaciones Forales. En este capítulo se incluye la partida de gasto más importante de las Diputaciones Forales: las aportaciones a la Hacienda General del País Vasco, ya comentada en capítulos anteriores, además de otros compromisos institucionales.

5. LOS TRIBUNALES ECONÓMICO-ADMINISTRATIVOS

El Organismo Jurídico Administrativo de Álava inició el año 2008 con un stock de 109

ebazteko zeuden 109 erreklamazioekin hasi zuen 2008ko ekitaldia. Ekitaldian zehar 301 erreklamazio berri onartu ditu izapidetzeko, aurreko urtean baino % 9,3 gehiago, eta 280 ebatzi ditu, % 1,5 gehiago. Abenduaren 31n, 130 geratzen ziren ebazteko.

Ekitaldian ireki eta itxitako erreklamazio kopurua aurreko bost urteetakoaren antzekoa izan da, eta erreklamazio bakoitza ebazteko batez besteko denbora 60 egunekoa izan da.

Urtean zehar ebatzitako erreklamazioen % 31,1 guztiz edo zati batean onartuak izan dira, % 60,7 ez dira onartu eta % 8,2k bestelako akatsak izan dituzte. Urtean ebatzitakoaren % 6,8 auzitara eraman dira Euskal Herriko Justizia Auzitegi Nagusiaren aurrera, eta Auzitegi horrek ekitaldi horretan Administrazioako Erakunde Juridikotik etorritako administrazioarekiko auzien % 41,2 guztiz edo zati batean onartu ditu.

Gatazkak alor desberdinen artean banatzen dira, eta horrek agerian uzten du urteetan zehar eta zalantzarik gabe PFEZ dela erreklamazio gehien eragiten duen zerga, eta atzetik duela Ondare Eskualdaketan eta Egintza Juridiko Dokumentatuen Zerga.

Toki-tributuen artean, nabarmena da Ondasun Higiezinaren gaineko Zergaren inguruko eztabaida, Katastroaren kudeaketaren arloan, eta Jarduera Ekonomikoen Zergaren gainekoa.

Eragiten duten erreklamazio-kopuruagatik bereziki esanguratsuak dira ohiko etxebizitzarekin erlazionatutako arazoak, dela PFEZn, dela Ondare Eskualdaketan eta Egintza Juridiko Dokumentatuen Zergan, bai eta autonomoen enpresa-errendimenduen zehaztapenarekin ere.

Bizkaiko Foru Auzitegi Ekonomiko Administrazioaren jarduerari dagokionez, 2008an, 1.798 erreklamazio jarri dira, eta horrek gehikuntza handi bat ekarri du (% 130ekoa), 2007. urtearen aldean.

Aurkeztu diren erreklamazioen ia % 70ek zuzeneko zergei eragiten die, eta soilik % 2k,

reclamaciones económico-administrativas pendientes de resolución. A lo largo del ejercicio admitió a trámite 301 reclamaciones nuevas, un 9,3% más que en el año precedente, y resolvió 280, un 1,5% más. A 31 de diciembre quedaban pendientes de resolución 130 reclamaciones.

El volumen de reclamaciones abiertas y cerradas durante el ejercicio ha sido similar al de los últimos cinco años, y el tiempo medio de resolución de cada una ha quedado fijado en 60 días.

De las reclamaciones resueltas en el año, el 31,1% fueron estimadas total o parcialmente, el 60,7% se desestimaron y el 8,2% obtuvieron otro tipo de fallos. Mantuvieron la litigiosidad ante el Tribunal Superior de Justicia del País Vasco el 6,8% de las resueltas en el año, y este Tribunal, por su parte, sentenció durante el ejercicio, en sentido estimatorio total o parcial, en el 41,2% de los procedimientos contencioso-administrativos procedentes del Organismo Jurídico Administrativo.

El reparto de la conflictividad entre las distintas materias pone de manifiesto inexorablemente y a lo largo de los años que el impuesto que más reclamaciones genera es el IRPF, seguido por el ITP y AJD.

Entre los Tributos Locales es predominante la controversia en el Impuesto sobre Bienes Inmuebles, en su vertiente de gestión del Catastro, sobre el Impuesto de Actividades Económicas.

Por el número de reclamaciones que provocan son especialmente significativas las cuestiones relacionadas con la vivienda habitual, tanto en el IRPF como en el ITP y AJD, y con la determinación de los rendimientos empresariales de los autónomos.

En cuanto a la actividad del Tribunal Económico-Administrativo Foral de Bizkaia en 2008 se han interpuesto 1.798 reclamaciones lo cual supone un fuerte incremento del 130% respecto al año 2007.

Casi un 70% de las reclamaciones presentadas afectan a Impuestos Directos y

toki-tributuei.

Gipuzkoako Foru Auzitegi Ekonomiko Administratiboaren (FAEA) jarduerari dagokionez, 863 erreklamazio jarri dira, eta horrek esan nahi du 2007. urtean baino % 21,21 gehiago izan direla. 781 ebatzi dira, 2007. urtean baino % 0,51 gutxiago. 2008.12.31n ebatzteke zeuden 671etatik, 21 2007. urtean jarritakoei dagozkie, eta gainerakoak, 2008. urteari.

Urtean ebatzitako erreklamazioetatik, % 21,64 baietsiak izan ziren; % 11,65, zati batean baietsiak; % 47,76 ezetsi egin ziren, eta % 18,95ek bestelako epairen bat izan zuen.

Gipuzkoako Foru Auzitegi Ekonomiko Administratiboaren jardueraren alderdirik aipagarrienetako moduan, ikuskaritzak emandako erreklamazioen igoera aipa daiteke (% 76,74 gehiago), eta hori dela eta, eskuarki zerga baten baino gehiagoren aurka jartzen diren erreklamazioak ebatzeko zailtasuna.

2008. urterako Gipuzkoako FAEAK markatutako helburuetako bat 2007ko ekitaldiko erreklamazio guztiak ebatzea zen. Ekitaldi horretarako 21 erreklamazio ebatzi gabeetatik: bi geldiarazita daude, Ekonomia Itunaren Arbitraje Batzordean aurkeztutako auzi batengatik, eta beste 19ak, berriz, geldiarazita daude, Europar Auzitegiaren ebazpenaren zain. Hortaz, helburu hori bete dela uste dugu, zeren eta ebatzi gabeak Auzitegi horri arrotzak zaizkion zioei baitagozkie.

Aipatu beharreko beste alderdi bat 2006. urtean jarritako erreklamazio guztien ebazpena da, eta horretarako, ahalegin handia egin du Auzitegiak, erreklamazioak ebatzeko batez besteko epea murrizteko.

Hala, 2008. urtean, 293 eguneko batez besteko epe batean ebatzi dira, eta horrek, 2007aren aldean, erreklamazioak ebatzeko epea hobetzea ekarri du (% 9,21).

Era berean, aipatu behar da Euskal Autonomia Erkidegoko Justizia Auzitegi Nagusiak 2008. urtean emandako epaietatik, 2005-6-7 urteetako FAEAREN ebazpenei dagozkienetatik, soilik % 8,62 izan dela

tan sólo un 2% a tributos locales.

En cuanto a la actividad del Tribunal Económico-Administrativo Foral de Gipuzkoa en 2008 se han interpuesto 863 reclamaciones, lo cual supone un 21,21% más que en el año 2007. Se han resuelto 781, un 0,51% menos que en el año 2007. De las 671 pendientes a 31.12.2008, 21 corresponden a interpuestas en el año 2007 y el resto al año 2008.

De las reclamaciones resueltas en el año un 21,64% fueron estimadas, un 11,65% estimadas en parte, un 47,76% se desestimaron y un 18,95% obtuvieron otro tipo de fallo.

Como aspectos más destacables de la actividad del Tribunal Económico-Administrativo Foral de Gipuzkoa pueden citarse el aumento de reclamaciones interpuestas contra actos dictados por la inspección en un 76,74%, y con ello la dificultad de resolver reclamaciones que, normalmente, se interponen contra varios impuestos.

Uno de los objetivos marcados para el año 2008 por el TEAF de Gipuzkoa era resolver todas las reclamaciones del ejercicio 2007. De las 21 reclamaciones no resueltas para este ejercicio: dos están paralizadas por cuestión planteada ante la Junta Arbitral del concierto Económico y 19 están paralizadas pendientes de resolución del Tribunal Europeo. Luego entendemos que este objetivo ha sido cumplido, ya que las no resueltas corresponden a motivos ajenos a este Tribunal.

Otro aspecto a destacar es la resolución de todas las reclamaciones interpuestas en el año 2006, para lo que el Tribunal ha hecho un esfuerzo importante para reducir el plazo medio de resolución de las reclamaciones.

Así en el año 2008 se han resuelto en un plazo medio de 293 días, lo cual supone mejorar, respecto del 2007, el plazo de resolución de las reclamaciones en un 9,21%.

Así mismo, hay que destacar que de las sentencias dictadas por el Tribunal Superior de Justicia del País Vasco en el año 2008, correspondientes a resoluciones del TEAF de los años 2005-6-7, han sido estimadas tan

baietsia; zati batean baietsia, % 15,52; ezetsiak, % 65,52, eta % 10,34k bestelako epairen bat lortu zuen.

2008. urtean Auzitegi horren zerbitzu-kartaren abian-jartzeari ekin zaio. Horrek, gainera, ahalegin bat ekarri du Auzitegiko langile guztientzat, dagozkien prozesu eta jarraibide guztiak berrikusteko dedikazio-denborari eta zerbitzu-kartaren prestaketari dagokienez.

Aurtengo urtean zehar, azkenik, espedienteak kudeatzeko aplikatibo berri baten azterketa eta prestaketa egin da, eta programa hori 2009. urteko amaierako abian jartzen saiatuko da, beta bertsioan.

solo el 8,62%, estimadas en parte el 15,52%, desestimadas el 65,52% y un 10,34% obtuvieron otro tipo de fallo.

En el año 2008 se ha iniciado la puesta en marcha de la Carta de Servicios de este Tribunal. Esto ha supuesto un esfuerzo para todo el personal del mismo en cuanto a tiempo de dedicación para revisar todos los procesos e instrucciones correspondientes y la confección de la Carta de Servicios.

Durante este año se ha realizado el estudio y preparación de un nuevo aplicativo de gestión de expedientes, programa que para finales del año 2009 se intentará poner en marcha en versión prueba.

EKONOMIA-ARDURALARITZAKO EPAITEGIAK: JASOTAKO ETA EBATZITAKO ERREKLAMAZIO KOPURUA TRIBUNALES ECONÓMICO-ADMINISTRATIVOS: NÚMERO DE RECLAMACIONES RECIBIDAS Y RESUELTAS												
	ARABA / ÁLAVA			BIZKAIA			GIPUZKOA			GUZTIRA / TOTAL		
zuzeneko zergak impuestos directos	144	48%	8%	1.247	69%	69%	404	47%	23%	1.795	61%	100%
zeharkako zergak impuestos indirectos	61	20%	15%	233	13%	59%	101	12%	26%	395	13%	100%
tasak eta best. sarrerak tasas y otros ingresos	48	16%	10%	283	16%	62%	128	15%	28%	459	16%	100%
udal zergak tributos locales	48	16%	16%	35	2%	12%	220	26%	73%	303	10%	100%
JASOTAKOEN TOTALA TOTAL RECIBIDAS	301	100%	10%	1.798	100%	61%	853	100%	29%	2.952	100%	100%
zuzeneko zergak impuestos directos	121	43%	8%	808	62%	55%	535	69%	37%	1.464	62%	100%
zeharkako zergak impuestos indirectos	58	21%	14%	239	18%	56%	128	16%	30%	425	18%	100%
tasak eta best. sarrerak tasas y otros ingresos	48	17%	14%	212	16%	63%	77	10%	23%	337	14%	100%
udal zergak tributos locales	53	19%	37%	49	4%	34%	41	5%	29%	143	6%	100%
EBATZITAKOEN TOTALA TOTAL RESUELTAS	280	100%	12%	1.308	100%	55%	781	100%	33%	2.369	100%	100%

KOADROA / CUADRO IV.90

Bestalde, Euskadiko Ekonomia-Arduralaritzako Epaitegiak 2008an 2.182 erreklamazio jaso zituen, hau da, aurreko urtean sartu zirenen antzeko kopurua.

Alabaina Ebatzitako erreklamazioen kopuruak gora egin zuen, izan ere, 2.033 ebatzi ziren guztira, honek Epaitegiak guztira hartutako erabakien kopuruan % 26.5eko igoera adierazten duelarik.

Ordaindu gabeko Trafiko isunen betearazpenerako luzatutako Premiamendu Probidentzien aurkako erreklamazioek Epaitegiaren lanaren zati handi bat hartu zuten, bai aurkeztutako erreklamazioei dagokienez, bai ebatzitakoei dagokienez.

Por otra parte, el Tribunal Económico-Administrativo de Euskadi recibió 2.182 reclamaciones en el 2008, un número muy similar al del año anterior.

Sin embargo el número de reclamaciones resueltas aumentó, puesto que se resolvieron un total de 2.033, lo cual implica un aumento del 26.5 % en el total de acuerdos adoptados por el Tribunal.

Los recursos contra Providencias de Apremio dictadas en ejecución de multas de tráfico impagadas en periodo voluntario ocuparon buena parte del trabajo del Tribunal, tanto en cuanto a las reclamaciones interpuestas como a las resueltas. Casi el 90% de las

Jasotako erreklamazioen ia % 90 eta ebatzitakoen % 98 trafikoko isunen ingurukoak izan baitziren.

Aipatzekoa da, Eusko Jaurlaritzaren Finantza Zuzendaritzak nahitaezko betearazte aldiko diru-bilketa prozeduran egindako aldaketa dela-eta, 2007an bahikuntzako eginbidearen aurkako 17 erreklamazio sartu ziren, ordura arte Epaitegiarentzat ezezagunak ziren erreklamazioak eta 2008an mota honetako erreklamazioak 213 aurkeztu ziren.

2008an zehar ebatzitako erreklamazioen artean, onartutakoak ia % 12 izan ziren; 2007an, aldiz, % 24,2 izan ziren.

Hartutako 2.033 erabakien artean, 1.397 aurreko ekitaldietan jarritako erreklamazioen ingurukoak izan dira; gainontzekoak, aldiz, 2008an aurkeztutako erreklamazioen gainekoak izan dira.

Azkenik, 2008aren bukaeran ebazteke zeuden erreklamazioak 1.712 ziren, eta gehienak urte hartan bertan aurkeztuak ziren.

reclamaciones recibidas y el 98% de las resueltas correspondían a multas de tráfico.

Es de señalar que, debido al cambio realizado por la Dirección de Finanzas del Gobierno Vasco en la operativa recaudatoria en período ejecutivo, durante el año 2007 tuvieron entrada en el Tribunal 17 reclamaciones contra Diligencias de Embargo, reclamaciones hasta entonces desconocidas en el Tribunal y que a lo largo del año 2008 se presentaron 213 reclamaciones de este tipo.

De las reclamaciones resueltas durante el año 2008 el porcentaje de estimadas fue de casi el 12%, mientras que durante 2007 dicho porcentaje fue del 24,2%.

De las 2.033 resoluciones adoptadas, 1.397 se referían a reclamaciones interpuestas en ejercicios anteriores, mientras que el resto se referían a reclamaciones presentadas en el 2008.

Finalmente, el número de reclamaciones pendientes de resolver a finales de 2008, ascendió a 1.712, la mayoría interpuestas en ese mismo año.

EUSKADIKO EKONOMIA-ARDURALARITZAKO EPAITEGIA. JASOTAKO ETA EBATZITAKO ERREKLAMAZIO KOPURUA TRIBUNAL ECONÓMICO-ADMINISTRATIVO DE EUSKADI. NÚMERO DE RECLAMACIONES RECIBIDAS Y RESUELTAS									
	2004	2005	2006	2007	2008	% Δ 2005	% Δ 2006	% Δ 2007	% Δ 2008
Enbargo eginbideak Diligencias de embargo	0	0	0	17	213				
Trafiko isunak Multas de tráfico	785	881	941	2.171	1.951	12,2	6,8	130,7	-10,1
Beste erreklamazioak Otras	35	10	35	26	18	-71,4	250,0	-25,7	-30,8
JASOTAKOEN TOTALA TOTAL RECIBIDAS	820	891	976	2.214	2.182	8,7	9,5	126,8	-1,4
Enbargo eginbideak Diligencias de embargo	0	0	0	0	24				
Trafiko isunak Multas de tráfico	1.084	900	565	1.598	1.986	-17,0	-37,2	182,8	24,3
Beste erreklamazioak Otras	6	72	33	10	23	1.100,0	-54,2	-69,7	130,0
EBATZITAKOEN TOTALA TOTAL RESUELTAS	1.090	972	598	1.608	2.033	-10,8	-38,5	168,9	26,4

KOADROA / CUADRO IV.91

V. Kapituluia

EAEko Toki Ogasunak

Capítulo V

Haciendas Locales en el País Vasco

1. SARRERA

Foru-ogasunen arloan izandako aldaketak, 2008. urteari dagozkionak, koiuntura zail batek eragin dituen izaera ekonomikoko inguruabarrak arintzera bideratzen diren neurriei dagozkie. Hartutako neurriek prozedurari zein toki-mailako zergei eragiten diete.

Hiru lurralde historikoetan, berandutzako errekareru eta interesen erregulazioaren aplikazioa ezartzen da, foru-ogasunaren tributuei eta udalerrien zuzenbide publikoko gainerako sarrerei aplikagarri izango dena, bai eta aldizko mugaeguneratzeko eta jakinarazpen kolektiboko zorretarako errekurtsio-epea zehazteko ere.

Era berean, Ondasun Higiezinaren gaineko Zerga Lurrari eta Hirigintzari buruzko ekainaren 13ko 2/2006 Legea egokitzen da, bai eta haren garapenerako araudira ere. Ildo

1. INTRODUCCIÓN

Las modificaciones habidas en materia de Haciendas Locales correspondientes al año 2008 corresponden a medidas tendentes a paliar las circunstancias de índole económica que han originado una coyuntura adversa. Las medidas adoptadas afectan tanto a materia de procedimiento, como a los diferentes tributos locales.

En los tres Territorios Históricos se establece la aplicación de la regulación de recargos e intereses de demora aplicables a los tributos de la Hacienda Foral y a los restantes ingresos de Derecho Público de los Municipios, así como la determinación del plazo de recurso para las deudas de vencimiento periódico y notificación colectiva.

Asimismo, se acomoda el Impuesto sobre Bienes Inmuebles a la Ley 2/2006, de 13 de junio, del Suelo y Urbanismo, así como a su normativa de desarrollo. En este sentido se

horretatik, ezartzen da, adibidez, hiri-izaeraren aintzatespena izango dutela lurgintza-legedian xedatutakoaren aurka zatikatzen diren lursailek, lurgintzarako erabilera hori desitxuratzen bada.

Jarduera Ekonomikoen gaineko Zergan, jarduera baten hasiera gertatuz aintzatesteari dagokionez, handitu egiten da hasitzat aintzatesten den kasu-kopurua. Horrela, ez da aintzatesten jarduerahasieratzat jarduera baten beraren garapena (zergaren tarifen talde berean sailkatutako jarduera), kasu hauetan:

- Subjektu pasiboa sozietate-talde bati dagokionean, Merkataritza Kodearen 42. artikulua araberan.
- Jarduera bera garatzen duten beste enpresa batzuen % 25eko edo hortik gorako partaidetza dutenean.

Arabako eta Bizkaiko Lurralde Historikoetan, aldaketa bat sartu da Hiri-lurren Balioaren Igoeraren gaineko Zergaren zerga-oinarriaren kalkuluan:

- Bizkaian, aldatu egin da zerga arautzen duen foru-arauaren lehenengo xedapen iragankorraren b) idatz-zatia, halako eran, non Ondasun Higiezinaren Zergarako ezarritako katastro-balioaren oinarritzat hartu ahal izango den, akordioa lortu ondoren, % 60eko murrizpenarekin, baldin eta lurzorua eta eraikuntzaren balioa banakatuta ez balego.
- Araban, aldatu egin da zerga arautzen duen foru-arauaren 4. artikulua 2. paragrafoa a) idatz-zatia, halako eran, non babes publikoko etxebizitzaren araubideari atxikitako higieziinei dagozkien lursailen eskualdaketetan, zerga-oinarria eskualdaketaren salmenta-prezioari 0,2ko koefizientea aplikatuta kalkulatu den.

Arabako Lurralde Historikoan, era berean, Trakzio Mekanikoko Ibilgailuen gaineko uztailaren 19ko 44/1989 Zergaren 4. artikulua 7. paragrafoan bildutako kuota hobia izateko aukera aldatu da, eta gehitu egin da, % 25etik % 90eraino 5 plaza edo gehiagoko ibilgailu turismoen aldeko hobia, baldin eta ibilgailuaren jabea

establece, por ejemplo, que tendrán la consideración de suelo de naturaleza urbana los terrenos que se fraccionen en contra de lo dispuesto en la legislación agraria desvirtuando dicho uso agrario.

En el Impuesto sobre Actividades Económicas se amplía el número de casos en que no se considerará producido el inicio del ejercicio de una actividad. Así, no se considerará inicio de actividad el desarrollo de una misma actividad (actividad clasificada en el mismo grupo de las Tarifas del Impuesto) cuando:

- El sujeto pasivo forme parte de un grupo de sociedades conforme al artículo 42 del Código de Comercio.
- Se halle participada en más de un 25% por empresas que hayan desarrollado la misma actividad.

En los Territorios Históricos de Álava y Bizkaia se introduce una modificación en el cálculo de la base imponible del Impuesto sobre el Incremento del Valor de los Terrenos de Naturaleza Urbana:

- En Bizkaia se modifica la letra b) de la DT Primera de la Norma Foral del Impuesto, de manera que en aquellos casos en que no habiéndose revisado los valores catastrales, podrá tomarse como base el fijado a efectos del IBI, con una reducción del 60% siempre y cuando el valor del suelo y la construcción no estuviera desglosado.
- En Álava se modifica la letra a) del apartado 2 del artículo 4 de la Norma Foral del Impuesto, de modo que en las transmisiones de terrenos correspondientes a inmuebles sujetos al régimen de viviendas de protección pública la base imponible se calculará aplicando el coeficiente 0,2 al precio de venta del mismo.

En el Territorio de Álava a su vez, se modifica la posibilidad de bonificación de la cuota recogida en el apartado 7 del artículo 4 de la Norma Foral 44/1989, de 19 de julio, del Impuesto sobre Vehículos de Tracción Mecánica, incrementándose desde un 25 hasta el 90% a favor de vehículo turismo de 5 o más plazas cuya propiedad recaiga en

familia ugari bateko kidea bada.

2. EAE-KO TOKI-OGASUNEN FINANTZAKETA

2.a. Sarrera. EAEko Toki Ogasunen baliabideak

Txosten honen I. kapituluak Euskal Autonomia Erkidegoak dituen zerga-eskumenak zehaztu dira, baita zerga-sistema osatzen duen zerga bakoitzaren lotura-puntuak ere, Toki Ogasunen esparrua osatzen dutenak bereziki. Hala ere, EAEko udalerrien finantza-sistema aztertzea komeni da, Lurralde erkidean indarrean dagoen sistemarekin lotu behar delako. Era horretara osatuko da txosten honek Euskal Ogasunari buruz eman nahi duen ikuspegi orokorra.

Toki-sektore publikoko finantzen jarduna arautzeko orduan erabiltzen den arau-esparruan Foru Arau hauexek dira oinarri, denak ere, toki-administrazioetako ogasunak arautzekoak: Arabako 41/1989 Foru-araua, Bizkaiko 9/2005 Foru Araua eta Gipuzkoako 11/1989 Foru Araua. Aipatutako arau horiek autonomia-printzipio eraginkorrak egiteko eta udal-finantzen burujabetasuna lortzeko finantza-sistema bideratzen dute. Ondorioz, toki-sektoreek finantza-tutoretza txikiagoa behar dute gaur egun. Hori bera gertatu da lurralde erkidean ere.

Ekonomia Itunean, 2002koan, 48. artikulua (lehen 45. artikulua zen) hauxe dio: "Toki-erakundeen eremuan Estatuak une bakoitzean egikaritzen dituen finantza-tutoretzako ahalmenak foru-aldundiei dagozkie; horrek ez du esan nahi, inola ere, EAEko toki-erakundeen autonomia araubide erkidea duten toki-erakundeena baino txikiagoa izango denik".

Beraz, baterako erantzukizun-sistema ezarri da. Horren bidez, toki-korporazioek beren finantza-baliabideak lortzeko eta erabiltzeko prozesuan parte har dezakete. Era berean, baliabide horien kopurua erabaki eta hura gastatzeko era antolatu dezakete, nahi erara.

miembro de familia numerosa.

2. LA FINANCIACIÓN DE LAS HACIENDAS LOCALES EN EL PAÍS VASCO

2.a. Introducción. Los recursos de las haciendas locales en el País Vasco

En el Capítulo I de este Informe se detallan las competencias del País Vasco en materia tributaria y los puntos de conexión existentes en cada uno de los tributos que configuran el sistema tributario y, en particular, los que integran el área de las Haciendas Locales. No obstante, es interesante analizar el sistema de financiación de los Municipios del País Vasco, relacionándolo con el sistema vigente en Territorio Común y completando la visión de conjunto que este Informe pretende ofrecer sobre la Hacienda Vasca.

El marco normativo de la actividad financiera del sector público local reside en la Norma Foral 41/1989 de Álava, la Norma Foral 9/2005 de Bizkaia y la Norma Foral 11/1989 de Gipuzkoa, reguladoras de las Haciendas Locales. Estas normas ordenan un sistema financiero encaminado a la efectiva realización de los principios de autonomía y suficiencia financiera municipal, lo que ha supuesto en la práctica una disminución de la tutela financiera sobre el sector local. Disminución que también se ha producido en el ámbito del territorio común.

En el artículo 48 del Concierto 2002 (antes artículo 45) se establece que "las facultades de tutela financiera que en cada momento desempeña el Estado en materia de imposición y ordenación de los tributos y precios públicos de las Entidades Locales corresponderán a las respectivas Diputaciones Forales, sin que ello pueda significar en modo alguno, un nivel de autonomía de las Entidades locales vascas inferior al que tengan las de régimen común".

Se ha establecido, por tanto, un sistema de corresponsabilidad, que permite a las Corporaciones Locales participar en el proceso de obtención y empleo de sus recursos financieros y, en la determinación de su volumen y en la libre organización de su

Toki-ogasunei buruzko foru-arauek tokiko baliabide-sistema ezarri dute. Sistema horrek baliabide-iturri hauek ditu oinarrian:

- Zerga-alorrekoak ez diren baliabideak edo zuzenbide pribatukoak. Toki-erakundeek kredituak eskura ditzakete, inbertsiokoak ez diren gastuak finantzatzeko; esaterako, aurrekontuen likidazioetan izandako defizitak estaltzeko, eta, premiazko eta urgentziazko arazoak gertatzen badira, gastu arruntei aurre egiteko. Aurrekontu-aldaketako espedienteen bidez eskura ditzakete kreditu horiek. Halaber, diruzaintzako eragiketak egin ditzakete, ekitaldiaren amaierako dataz haragoko epemugaz. Horrez gain, beste diru-sarrera batzuk lor ditzakete, bai ondarezko edo zuzenbide pribatuko eragiketak eginez, bai haien eskumenpeko isunetatik eta zehapenetatik dirua eskuratuz.
- Zerga-baliabideak. Zerga, tasak eta zerga bereziak ezberdinak direla kontuan hartu eta aldaketarik garrantzitsuenak atal honetan gertatu direla esan behar da. Horrek udalerrriak tokiko finantza-sisteman parte hartzera eta horretaz arduratzera bultzatu ditu.
- Hamar zerga zeuden lehen, orain berriz, bost. Horietako bi, hots, Eraikuntza, Instalazio eta Obren gaineko Zerga eta Hiri-lurren Balio-gehitzearen gaineko udal-zerga aukerazkoak dira Udalarentzat. Ondasun Higiezinaren gaineko Zergak, Ekonomia-jardueren gaineko Zergak eta Trakzio Mekanikoko Ibilgailuen gainekoak, berriz, derrigorrezkoak dira; ez dute zerga ezartzeko erabakirik behar, zerga-elementuren bat aldatu nahi ez badute behintzat. Beste kontzeptu bat ere sortu da: prezio publikoa. Tokiko finantza-araubidea dinamizatzea eta hari errealitate ekonomikora egokitzeak ahalmena ematea da kontzeptu horren helburua.
- Zerga itunduetan, itundu gabekoetan eta beste diru-sarrera publikoetan parte hartzea. Toki-erakundeek finantza-kaudimena bermatzen duen mekanismo

gasto.

Las Normas Forales de Haciendas Locales establecen un sistema de recursos locales basado en tres fuentes de recursos diferentes:

- Recursos no tributarios o de derecho privado. Las Entidades Locales pueden acceder al crédito para los supuestos distintos a la financiación de los gastos de inversión, cuales son la cobertura del déficit en la liquidación de sus presupuestos y la financiación en casos extremos, por razones de necesidad y urgencia, de gastos corrientes por la vía de los expedientes de modificación presupuestaria. Pueden concertar operaciones de tesorería con vencimiento posterior a la fecha de cierre de un ejercicio. Además, podrán obtener otros ingresos procedentes de su patrimonio o de derecho privado, así como de las multas y sanciones en el ámbito de sus competencias.
- Recursos tributarios. En este apartado, partiendo de la distinción entre impuestos, tasas y contribuciones especiales, es donde se han producido los cambios más importantes, favoreciendo la participación y compromiso de los Municipios en el sistema financiero local.
- De los diez impuestos existentes se ha pasado a cinco, teniendo dos de ellos, el Impuesto sobre Construcciones, Instalaciones y Obras y el Impuesto Municipal sobre el Incremento de Valor de los Terrenos de Naturaleza Urbana, carácter potestativo para el Municipio. Mientras los Impuestos sobre Bienes Inmuebles, sobre Actividades Económicas y sobre Vehículos de Tracción Mecánica son de exacción obligatoria y no necesitan acuerdo de imposición, salvo que deseen modificar alguno de los elementos del Impuesto. Se ha instrumentado también un nuevo concepto, el precio público, con el fin de dotar al régimen financiero local de un mayor dinamismo y capacidad de adaptación a la realidad económica.
- Participación en los tributos concertados, no concertados y demás ingresos públicos. Se configura como un mecanismo automático que garantiza la suficiencia

automatikoa da. Kaudimen hori konstituzio-zuzenbideak eman dio. Osaera materialari dagokionez esan behar da bilketa likidoaren ehuneko bat dela.

2.b. Arau orokorrak

EAEko tokiko finantza-sistemaren ildo nagusiak azaroaren 25eko 27/1983 Legean daude jasota, lege hori baita Autonomia Erkidego Osorako Erakundeen eta bertako lurralde historikoetako Foru Erakundeen arteko Harremani buruzkoan (LHL).

Arau horren bigarren xedapen gehigarriak arautzen duenez, udalerrri guztiek, tokiko inbertsio- eta ekipamendu-premiei erantzun ahal izateko, gutxienezko baliabide-maila bat izan behar dute bermatuta, eta maila hori ez da inoiz ere araubide erkideak ezarritako baliabide-maila baino txikiagoa izango; horrez gainera, Obra eta Zerbitzuen foru-planen aurrekontuko diru-hornidura ere izango dute. Arau horretako 7.a.5 artikulua dioenez, plan horiek idaztea lurralde historikoen foru-organoei dagokie.

Foru-aldundiei dagozkien esleipen ekonomiko eta finantza-tutoretzaren ereduak bete egiten du argi eta garbi Ekonomia ituneko 48. artikuluan xedatutakoa. Horrenbestez, eredu horren helburua da Euskal Autonomia Erkidegoko Ogasun Nagusia, batetik, eta foru-organoen eta toki-erakundeen ogasunak, bestetik, elkarren artean erabat artikulatzea. Hori lortzeko, aipatutako erakunde horiek Dirubideen Euskal Kontseiluak (27/1983 Legeak berak sortua) ezarri bezala erabili beharko dituzte irizpideak; hots, EAEko erakunde erkideek aurrekontu-prozedura eta kontabilitate publikoan (Bigarren Xedapen Gehigarria, 3.1) erabilitako irizpide berdinak erabili beharko dituzte.

Era berean, toki-erakundeek itundu nahi dituzten urtebetetik gorako kreditu-eragiketak lurralde historikoenekin eta Autonomia Erkidegoaren zorpetze-politikarekin koordinatu eta harmonizatuko dira, Herri Dirubideen Euskal Kontseiluaren baitan (Bigarren Xedapen Gehigarria, 3.2).

financiera de las Entidades Locales, derivada de su consideración como derecho constitucional. Materialmente está constituida por un porcentaje sobre la recaudación líquida.

2.b. Normativa general

Las líneas generales del sistema de financiación local en el País Vasco se hallan contenidas en la Ley 27/1983, de 25 de noviembre, de Relaciones entre las Instituciones Comunes de la Comunidad Autónoma y los Órganos Forales de sus Territorios Históricos (LTH).

Esta norma establece, en su Disposición Adicional Segunda, que el conjunto de los Municipios tiene garantizado un nivel de recursos no inferior al que le pudiera corresponder por aplicación de la legislación de régimen común, así como la dotación presupuestaria de los oportunos Planes Forales de Obras y Servicios, cuya redacción y aprobación es competencia exclusiva de los Órganos Forales de los Territorios Históricos, artículo 7.a).5, para atender a las necesidades de inversión y equipamiento local.

En coherencia con este modelo de asignación económica y de tutela financiera que corresponde a las Diputaciones Forales, en clara sintonía con lo establecido en el artículo 48 del Concierto Económico, y a los efectos de conseguir una plena articulación de la Hacienda General del País Vasco con las Haciendas de los Órganos Forales y de los Entes Locales, se establece que éstos deberán aplicar, en la forma que determine el Consejo Vasco de Finanzas (órgano creado por la propia Ley 27/1983), criterios homogéneos a los utilizados por las Instituciones Comunes de la Comunidad Autónoma en materia de procedimiento presupuestario y contabilidad pública (Disposición Adicional Segunda 3.1).

Así mismo, las operaciones a crédito superior a un año que deseen concertar los Entes Locales, se coordinarán y armonizarán con las de los Territorios Históricos y con la política de endeudamiento de la Comunidad Autónoma en el seno del Consejo Vasco de Finanzas (Disposición Adicional Segunda 3.2).

Arauk ez du, hertsiki, tokiko finantza-sistema sortu, aitzitik, udal-eremura zabaldu ditu foru-erakundeen eta erakunde erkideen finantza-irizpide orokorrak. Irizpide horiek Dirubideen Euskal Kontseiluak erabaki behar ditu.

Martxoaren 23ko 2/2007 Legearen bidez, Euskal Autonomia Erkidegoaren aurrekontuak finantzatzeko foru-aldundiek 2007-2011 aldian egingo dituzten ekarpenak zehazterakoan erabiliko den metodologia onartu zen. Lege horrek, hain zuzen ere, honako hau ezartzen du laugarren xedapen gehigarriaren 1. paragrafoan: lurralde historikoetako foru-erakundeak, Ekonomia Itunean eta azaroaren 25eko 27/1983 Legean onartuta dituzten eskumenak ere baztertu gabe, arrisku partekatua irizpidez baliatuko dira lurralde historikoei dagozkien zerga itunduetan toki-erakundeen parte-hartzea urtero ezartzeko garaian.

Horrez gain, Dirubideen Euskal Kontseiluak, laugarren xedapen gehigarriko 2. atalean, gomendioa egiten die lurralde historikoetako foru-organoei, ondoren zehaztuko den adierazpenaren emaitzaren % 54,70 erabil dezaten, gutxienez, beren menpeko toki-erakundeentzat; hona hemen adierazpena:

$$RD_i - DF_i$$

hor:

RD_i lurralde historikoaren baliabide erabilgarriak dira, honela zehaztuta:

$$RD_i = (R_i - D_i - P_i - AG_i - T_i \pm FG_i)$$

Azpi-indizeak i: Lurralde Historiko.

R_i : Ekonomia Itunaren kudeaketatik sortu eta banaketa-gai diren diru-sarrerak dira:

- Zerga itunduak direla-eta egindako diru-bilketa.
- Zerga itunduak direla-eta sortutako interes likidoak.

D_i : Kupoaren metodologiatik sortutako egokitzapenak dira:

Lejos de concebir un sistema financiero estrictamente local, la norma ha extendido al ámbito municipal los criterios generales de financiación entre las distintas Instituciones Comunes y Forales, que han de determinarse en el Consejo Vasco de Finanzas.

La Ley 2/2007, de 23 de marzo, por la que se aprueba la metodología de determinación de las Aportaciones de las Diputaciones Forales a la financiación de los Presupuestos de la Comunidad Autónoma del País Vasco aplicable al período 2007-2011, establece en el apartado 1 de la Disposición Adicional Cuarta que los Órganos Forales de los Territorios Históricos, y sin perjuicio de sus facultades reconocidas en el Concierto Económico y la Ley 27/1983, de 25 de noviembre, utilizarán el criterio de riesgo compartido al establecer anualmente la participación de los Entes Locales en los ingresos concertados correspondientes a los Territorios Históricos.

Además, el Consejo Vasco de Finanzas, apartado 2 de la Disposición Adicional Cuarta, recomienda a los Órganos Forales que destinen a los Entes Locales de ellos dependientes, en concepto de participación en la recaudación por tributos concertados, como mínimo el 54,70% del resultado de la siguiente expresión:

$$RD_i - DF_i$$

siendo:

RD_i los recursos disponibles del territorio histórico, definidos por:

$$RD_i = (R_i - D_i - P_i - AG_i - T_i \pm FG_i)$$

Subíndice i: Territorio Histórico.

R_i : son los ingresos derivados de la gestión del Concierto Económico sujetos a reparto:

- Recaudación por tributos concertados.
- Intereses líquidos por razón de tributos concertados.

D_i : son los ajustes procedentes de la metodología del Cupo:

- Estatuari ordaintzeko kupo likidoa.
- Kupoaren metodologiaren konpentsazioak.
- Ertzaintza handitzea.
- Euskadiri eskumen berriak eskualdatzea.

P_i: Kenkari bereziak.

AG_i: Erakunde erkideentzako ekarpen orokorra.

T_i: erakunde erkideek foru-organoei egin eta metodologia honetako 10. artikuluan aipatutako eskualdaketa berrien balioespena.

FG_i: Egokitzapenerako Funts Orokor garbia.

DF_i: Ondorengo kenkarien batuketak:

- Gizarte Segurantzako erakunde kudeatzaileei lotutako eskualdaketak finantzatzeko kenkaria, eskumen hori baliatzea foru-erakundeei dagokienean.
- Joan zen 1997-2001 bosturtekoan foru-organoei eskualdatutako eskumenak finantzatzeko kenkaria.
- BEZarekin ordezkatu diren diru-sarreren konpentsazioko kenkaria.
- Kenkari horiek ekitaldi bakoitzerako eguneratuko dira eguneratzeko indizea aplikatuta: RD_t/RD_{0i}. Hor, RD_t t ekitaldian i lurraldeko baliabide erabilgarriak dira, eta RD_{0i} 2007 oinarriko urtean.

2.c. Lurralde historiko bakoitzeko toki-finantzaketa

2.c.1. Arabako Lurralde Historikoa

Abenduaren 18ko 22/2007 Foru Arauak, Arabako Lurralde Historikoko 2008ko Aurrekontu Orokorra betearaztekoak, VI. tituluaren, 28. artikuluan, Arabako Lurralde Historikoko toki-entitateen finantziazioa jasotzen du.

Indarrean dagoen araudiari eta aurreikusitako diru-sarrerei jarraiki, toki-erakundeen

- Cupo líquido al Estado.
- Compensaciones de la metodología de Cupo.
- Ampliaciones de la Policía Autónoma.
- Traspaso de nuevas competencias al País Vasco.

P_i: Deducciones especiales.

AG_i: Aportación General a las instituciones comunes.

T_i: valoración de los nuevos traspasos desde las instituciones comunes a los órganos forales a los que se refiere el artículo 10 de la presente metodología.

FG_i: Fondo General de Ajuste neto.

DF_i: Suma de las siguientes deducciones:

- Deducción para financiar los traspasos asociados a las entidades gestoras de la Seguridad Social, cuando el ejercicio de la competencia corresponde a las instituciones forales.
- Deducción para financiar los traspasos de competencias a los órganos forales efectuados en el quinquenio 1997-2001.
- Deducción por la compensación por ingresos sustituidos por el IVA.
- Estas deducciones se actualizarán para cada ejercicio por aplicación del siguiente índice de actualización: RD_t/RD_{0i}. Donde, RD_t son los recursos disponibles del territorio i en el ejercicio t, y RD_{0i} en el año base 2007.

2.c. Financiación local en cada Territorio Histórico

2.c.1. Territorio Histórico de Álava

La Norma Foral 22/2007 de 18 de diciembre de ejecución de Presupuestos Generales del Territorio Histórico de Álava para 2008 contempla en su Título VI, artículo 28, la financiación de las Entidades Locales del Territorio Histórico de Álava.

El Fondo Foral de Financiación para las Entidades Locales se fija en 218.111 miles de

finantzaketarako foru-funtsa 218.111 mila eurokoa da. Udalek itundu gabeko zergetan duten partaidetza nola ordaindu zehazteko orduan (2002ko Ekonomia Itunaren 51. artikulua), Estatuko Administrazioak ezarri zituen kopuru eta epe berberak finkatu dira. Indarreko araudiaren eta aurreikusitako diru-sarreraren arabera, Obra eta Zerbitzuen Foru Planak 15.430 mila euroko aurrekontua du.

Ekainaren 30eko 19/1997 Foru Arauak arautzen du itundutako diru-sarreraren toki-erakundeek (koadrilak, udalak eta kontzejuak) zein eratako partaidetza duten. Foru-arau horren III. tituluan zehazten da toki-erakundeen finantzaketarako foru-funtsaren zenbatekoa nola banandu behar den urtero. Ekitaldi bakoitzerako funts-hornidura lurralde historikoaren baliabide erabilgarrien % 52,3 izan behar da, gutxienez. Toki-erakundeek funts horretatik jasotzen dituzten ekarpenak aurrekontuko zenbatekoaren kargura egiten dira. Kopuru horiek beren ogasunen baliabide arruntak dira, erabilera librekoak eta baldintzarik gabekoak, toki-araubideko araudiaren arabera toki-erakundeek eskaini beharreko zerbitzu guztiei eutsi ahal izateko.

Lau partaidetza-mota hauek daude:

- Zerbitzuak eskaintzeagatik ematen zaien partaidetza, baldin eta zerbitzu horiek Arabako Foru-aldunditik Arabako toki-erakundeetara pasatakoak badira.
- Koadrila bakoitzari ematen zaion partaidetza-kopuru finkoa, 67.613,86 eurokoa, eta gastu konkretuetarako koadrilei emandako beste diru-hornidura batzuk.
- Kontzejuen, Udalen eta Koadrilen oinarrizko partaidetza: Aurreko bi partaidetzak kenduta daudela, FOFELen % 27. Populazio-gune bakoitzak ematen dituen oinarrizko toki-zerbitzu publikoen arabera kalkulatu da. Honela banatzen da zerbitzu bakoitzari esleitutako zenbatekoa: % 70, gune bakoitzaren biztanle-indizeari erreparatuta, eta, gainerako % 30, zerbitzu-eremuaren sakabanatze-indizeari begiratuta. Zerbitzu bakoitzari dagokion zenbatekoa zehaztu ondoren, zerbitzua emango duen toki-

euro, conforme a la normativa vigente y los ingresos previstos. El abono de las participaciones municipales en los tributos no concertados (artículo 51 del Concerto Económico de 2002) se ordenó por los mismos importes y periodicidad con que se libró por la Administración del Estado. El Plan Foral de Obras y Servicios se presupuesta en 15.430 miles de euros, de acuerdo con la normativa vigente y los ingresos previstos.

La Norma Foral 19/1997, de 30 de junio, recoge la participación de las Entidades Locales (Cuadrillas, Ayuntamientos y Concejos) en la imposición concertada. Su Título III está dedicado a la distribución anual del importe de la dotación del Fondo Foral de Financiación de las Entidades Locales, dotado para cada ejercicio con al menos el 52,3%, de los recursos disponibles del Territorio Histórico. Las aportaciones que reciben del Fondo las Entidades Locales, con cargo a la cantidad presupuestada, constituyen un recurso ordinario de sus respectivas Haciendas, de libre disposición y no condicionado para el sostenimiento de todos los servicios que deben prestar conforme a la legislación de régimen local.

Se distinguen cuatro tipos de participaciones:

- Participación por la prestación de servicios, que, en su caso, se traspasen desde la Diputación Foral de Álava a las Entidades Locales alavesas.
- Participación fija de 67.613,86 euros a cada Cuadrilla y otras dotaciones a las Cuadrillas, afectadas a la financiación de gastos concretos.
- Participación básica de Concejos, Ayuntamientos y Cuadrillas: 27% del FOFEL una vez deducidas las dos participaciones anteriores. Se calcula en función de la prestación de los servicios públicos locales básicos de cada núcleo de población. La cantidad resultante para cada servicio se distribuye un 70% en función del índice de población de cada núcleo y un 30% en función del índice de dispersión de cada núcleo en que el servicio es prestado. Determinada la cantidad correspondiente a cada servicio, se destina a la Entidad Local que

erakundeari ematen zaio.

- Udalek partaidetza osagarria izango dute bakoitzak bere tamainaren arabera eman beharreko udal-zerbitzuen garrantzia aintzakotzat hartuta: Aurreko a) eta b) partaidetzak kenduta daudela, FOFELen % 73. Udal bakoitzari dagokion partaidetza osagarria honako hauen arabera erabakiko da:

1) 21.035,42 euro finko udal bakoitzari.

2) Gainerakoa:

- % 59, Udalerri bakoitzaren zuzenbidezko biztanle-kopuruaren arabera.
- % 5, Udalerri bakoitzaren per capita ahalegin fiskalaren arabera, zuzenbidezko biztanleriaz haztatuta.
- % 12,25 banatuko da, zuzenbidezko biztanleei erreparatuta, 1.000 biztanletik gorako udalen artean.
- % 9,5 banatuko da, zuzenbidezko biztanleei erreparatuta, 5.000 biztanletik gorako udalen artean.
- % 9,25 banatuko da, zuzenbidezko biztanleei erreparatuta, 15.000 biztanletik gorako udalen artean.
- % 5eko partaidetza izango dute 50.000 biztanletik gorako udalek.

Udal eta koadrila bakoitzari hiru hilean behin ematen zaie dagokien zenbatekoa, urte bakoitzeko urtarrileko, apirileko, uztaileko eta urriko azken egunean; zenbatekoa berdina izango da guztietan. Kontzejuari zenbatekoa sei hilean behin ematea onartu da, urte bakoitzeko urtarrileko eta uztaileko azken egunean; zenbatekoa berdina izango da guztietan. Toki-erakundeek diru-aurrerapenak eska diezazkiekete foru-aldundiei. Diru hori Finantzaketarako Foru Funtzak toki-erakundeei ematen dien partaidetzari esker eskuratzeko dituzten baliabideetatik lor dezakete. Aipatu aurrerakinak ezarrita duten mugaeguna iristerako ordaindu beharko dira, eta, gehienez ere, dirua eman eta hurrengo

efectivamente preste el servicio de que se trate.

- Participación complementaria de los Ayuntamientos en función de los servicios de carácter municipal que según su tamaño deben prestar: 73% del FOFEL una vez deducidas las participaciones a) y b) anteriores. La asignación correspondiente a cada ayuntamiento con cargo a la participación complementaria se determina de la siguiente manera:

1) 21.035,42 euros fijos a cada Ayuntamiento.

2) El resto:

- 59% en proporción a la población de derecho de cada Municipio.
- 5% según esfuerzo fiscal per cápita de cada Municipio, ponderado por su población de derecho.
- 12,25% entre Ayuntamientos de más de 1.000 habitantes, según su población de derecho.
- 9,5% entre Ayuntamientos de más de 5.000 habitantes, en proporción a su población de derecho.
- 9,25% entre Ayuntamientos de 15.000 o más habitantes, según su población de derecho.
- 5% a los Ayuntamientos de más de 50.000 habitantes.

El importe correspondiente a cada Ayuntamiento y Cuadrilla se libra trimestralmente, a partes iguales, el último día hábil de los meses de enero, abril, julio y octubre de cada año; el abono de la asignación aprobada para cada Concejo, se librará semestralmente, a partes iguales, el último día hábil de los meses de enero y julio de cada año. Las Entidades Locales podrán solicitar anticipos de tesorería a la Diputación Foral, a cuenta de los recursos que hayan de percibir correspondientes a su participación en el Fondo Foral de Financiación para las Entidades Locales. Estos anticipos deberán ser reembolsados a su vencimiento y en todo caso quedarán regularizados con el pago a

hiruhilekoan erregularizatuko dira.

Obra eta Zerbitzuen Foru Plana, azken batean, lan-tresna da, Arabako Foru Aldundiak toki-erakundeen inbertsio-planetan nola kooperatu behar duen arautzeko; 8/1993 Foru Arauak ez bezala, 19/1997 Foru Arauak ez dio plan horri inongo erreferentziarik egiten, beste Foru Arau batean dagoelako aparte araututa, diru-hornidurak ezartzeko; hau da, lurralde historikoak dituen baliabide erabilgarrien % 3,70 gutxienez. Obra eta Zerbitzuen Foru Plana apirilaren 14ko 14/1997 Foru Araua dago araututa, eta foru-arau horren bidez araututako lankidetzatresnetan ezarritako laguntzak hartu ahal izango dituzte Arabako Lurralde Historikoko kontzejuek, udalek (Gasteizkoak izan ezik) zerbitzu-ermandadeek eta koadrilek.

2.c.2. Bizkaiko Lurralde Historikoa

Udalerriek partaidetzak izango dituzte zerga itunduetako diru-sarreretan; eta partaidetza horiek Udalkutxa - Udalen Finantzaketarako Foru Funtsa osatuko dute. Bizkaiko Lurralde Historikoaren 2008erako aurrekontu orokorre buruzkoa da abenduaren 27ko 9/2007 Foru Araua; hor finkatuta dagoenez, 845.103 mila euroko kreditua emango zaio aipatu funtsari, honako irizpide hauen arabera banatuta:

1) Bilboko Udala finantzatzera zuzenduko den aurrekontu-kreditua 319.952 mila eurokoa izango da.

2) Ustekabeko gastuak eta Udalerrien Elkarteak finantzatzeko erabiliko diren aurrekontu-kredituak 6.338 eta 1.267 mila eurokoak dira, hurrenez hurren.

3) Bilbo kanpoan utzita, gainerako udalerrien finantzaketarako 517.545 mila euroko aurrekontu-kreditua erabiliko da. Honako hauek dira banaketa-irizpideak:

a) Udallerri bakoitzari 81.137 euro emango zaizkio.

b) Gainerakoa honako aldagai eta ehunekoaren arabera banatuko da:

- Zenbatekoaren % 80 banatuko da, udallerri bakoitzeko zuzenbidezko

cuenta del trimestre siguiente al de su concesión.

Al contrario de la Norma Foral 8/1993, en la Norma Foral 19/1997 no se incluye referencia alguna al Plan Foral de Obras y Servicios, instrumento regulador de la cooperación de la Diputación Foral de Álava a los planes de inversión de las Entidades Locales, que es objeto de regulación separada en otra Norma Foral, y cuya dotación se establece en al menos el 3,70% de los recursos disponibles del Territorio Histórico. La Norma Foral 14/1997, de 14 de abril, regula el Plan Foral de Obras y Servicios, pudiendo acogerse a las ayudas establecidas en los instrumentos de cooperación regulados en la Norma Foral los Concejos, Ayuntamientos, excluido el de Vitoria-Gasteiz, Hermandades de Servicios y Cuadrillas del Territorio Histórico de Álava.

2.c.2. Territorio Histórico de Bizkaia

Las participaciones de los Municipios en los ingresos por tributos concertados constituyen el Fondo Foral de Financiación Municipal-Udalkutxa. En la Norma Foral 9/2007, de 27 de diciembre, de Presupuestos Generales del Territorio Histórico de Bizkaia para 2008 se fija el crédito presupuestario destinado a dicho fondo en 845.103 miles de euros, distribuido con los siguientes criterios:

1) El crédito presupuestario destinado a la financiación del Ayuntamiento de Bilbao se cifra en 319.952 miles de euros.

2) Los créditos presupuestarios destinados a la financiación de imprevistos y a la Asociación de Municipios se cifran respectivamente en 6.338 y en 1.267 miles de euros.

3) El crédito presupuestario destinado a la financiación del resto de Municipios, excluido Bilbao, se cifra en 517.545 miles de euros. Los criterios de distribución son los siguientes:

a) Cada municipio percibirá una asignación de 81.137 euros.

b) El resto se distribuirá de acuerdo a las variables y porcentajes siguientes:

- El 80% en función del número de

biztanleei erreparatuz.

- % 13 banatuko da, udalerrri bakoitzeko zuzenbidezko biztanleei erreparatuta, ahalegin fiskalaren arabera haztatua.
- Gainerako % 7 honako portzentaje eta aldagaien arabera banatuko da:
 - Haur-hezkuntza, lehen hezkuntza eta hezkuntza berezia aintzat hartuta, % 60, ikastetxe publikoetan dauden unitate-kopuruen arabera.
 - % 18, langabeziaren arabera.
 - beste % 18, sakabanaketa-mailaren arabera.
 - Gainerako % 4a, hondartzen arabera.

Aurreko zenbakian aipatutako banaketa-irizpideak aplikatuta Udalerrri bakoitzerako eta Udalerrri Elkarterako esleitu behar den aurrekontu-kreditutik, dagokion ordainketa egingo zaio bakoitzari, konturako ordainketa gisa; era horretara, beraz, kreditu horren hamabirena emango zaio bakoitzari hilero. Hileko lehen hogei egunetan ordainduko zaie.

2.c.3. Gipuzkoako Lurralde Historikoa

Gipuzkoako Lurralde Historikoaren Aurrekontu Orokorrak onartzeko eman zen abenduaren 27an 10/2007 Foru Araua; horren bitartez, Udalen Finantzaketarako Foru Funtzari (UFFF) 458.747 mila euro esleitu zaizkie 2008an, Ekonomia Itunaren baliabideetan parte hartzeko. Hori horrela egin da, 1995eko eta hurrengo ekitaldietarako UFFF arautzen duen 15/1994 Foru Arauaren 2. artikulua araututakoa betetzeko.

15/1994 Foru Arauak xedatutakoaren arabera, honela banatuko da Udalen Finantzaketarako Foru Funtzaren zenbateko osoa:

1. Gipuzkoako udalerrrien artean banatuko da % 99,85. Hauek dira banaketa-irizpideak:

- 1.100 biztanletik beherako udalerriei % 1,2, zenbateko finko hauek emango zaizkie:

200 biztanle artekoei..... 84.141,69 €

habitantes de derecho de cada municipio.

- El 13% en función del número de habitantes de derecho de cada municipio, ponderado por su esfuerzo fiscal.
- El 7% restante en función de los siguientes porcentajes y variables:
 - El 60% en función del número de unidades escolares de educación infantil, primaria y especial existentes en centros públicos.
 - El 18% en función del paro.
 - El 18% en función de la dispersión.
 - El 4% restante en función de las playas.

Con cargo al crédito presupuestario resultante para cada municipio y para la Asociación de Municipios de la aplicación de los criterios de distribución contenidos en el número anterior, se efectuará un pago a cuenta mensual a cada uno de ellos, por importe de la doceava parte de dicho crédito. El pago se efectuará en los primeros veinte días de cada mes.

2.c.3. Territorio Histórico de Gipuzkoa

La Norma Foral 10/2007, de 27 de diciembre, por la que se aprueban los Presupuestos Generales del Territorio Histórico de Gipuzkoa fija la dotación del Fondo Foral de Financiación Municipal, FFFM, para 2008 en la cantidad de 458.747 miles de euros, en concepto de participación en los recursos del Concierto Económico de acuerdo a lo previsto en el artículo 2 de la Norma Foral 15/1994, reguladora del FFFM para el ejercicio 1995 y siguientes.

Según lo dispuesto en la Norma Foral 15/1994, la cuantía total del Fondo Foral de Financiación Municipal se distribuirá del siguiente modo:

1. El 99,85% entre los Municipios de Gipuzkoa según los criterios siguientes:

- 1,2% entre Municipios de hasta 1.100 habitantes, con los importes fijos:

Hasta 200.....84.141,69 €

201 eta 400 artekoei.....72.121,45 €
 401 eta 600 artekoei.....60.101,21 €
 601 eta 1.000 artekoei..... 36.060,73 €
 1.001 eta 1.100 artekoei...24.040,48 €

- % 90 banatzen da, udalerrien zuzenbidezko biztanleen proportzio zuzenari erreparatuta.

- % 2,15 Donostiari esleituko zaio, hiriburua den aldetik.

- % 3, Udalergi bakoitzaren errentaren alderantzizko proportzioan, zuzenbidezko biztanleen kopuruaren arabera haztatuta.

- % 3,5, Udalergi bakoitzeko ahalegin fiskalaren proportzio zuzenean, zuzenbidezko biztanleen kopuruaren arabera haztatuta.

2. Funtseko zenbatekoaren gainerako % 0,15 EUDEL, Euskal Herriko Udalen Elkarte finantzatzera bideratzen da berariaz.

Gipuzkoako Foru Aldundiak hiru hilean behin, hau da, otsailean, maiatzean, abuztuan eta azaroan emango dizkie udalerriei hasieran finkatutako zenbatekoen laurdena, gerora likidazioa egin beharko dela jakinda.

Ekonomia Ituneko 51. artikulua araututakoa betez, Gipuzkoako Foru Aldundiak Gipuzkoako toki-erakundearen artean banatu behar ditu itundu gabeko zergen zeharkako ekarpenetatik izan dituen diru-sarrerak.

2.d. Lurralde Erkideko Udalerrien Finantzaketa

Udalerriek Estatuaren tributuetan duten partaidetza martxoaren 5eko 2/2004 Legegintzako Errege Dekretuak onartutako Toki Ogasunen Legearen Testu Bateratuan (LTOLTB) bildutako arauen arabera zehaztuko da.

1. Udalergi bakoitzaren partaidetza dela-eta Finantzaketarako Funtz Osagarrian 2008an egin beharreko konturako ekarpenen kopuru osoa berariaz kontsignatutako kredituan jasoko da Toki Erakundeekiko Finantza Koordinazioko Zuzendaritza Orokorreko 942 M Programaren 32. sekzioko 23. zerbitzuan. Udalergi horiek Tokiko Ogasunak arautzeko den martxoaren 5eko 2/2004 Legegintzako Errege Dekretuak onartutako Toki Ogasunen

De 201 a 400.....72.121,45 €
 De 401 a 600.....60.101,21 €
 De 601 a 1.000..... 36.060,73 €
 De 1.001 a 1.100..... 24.040,48 €

- 90% en proporción directa a los habitantes de derecho de los Municipios.

- 2,15% se asignará a Donostia-San Sebastián, por razón de capitalidad.

- 3% en proporción inversa a la renta de cada Municipio ponderada por el número de sus habitantes de derecho.

- 3,5% en proporción directa al esfuerzo fiscal de cada Municipio ponderado por el número de sus habitantes de derecho.

2. El 0,15% restante del total de la cuantía del Fondo se destina a la financiación específica de la Asociación de Municipios Vascos, EUDEL.

Trimestralmente, en los meses de febrero, mayo, agosto y noviembre, la Diputación Foral hará efectivo el pago a favor de los Municipios de la cuarta parte de las cantidades inicialmente previstas, sin perjuicio de la liquidación.

La aportación indirecta mediante participación en tributos no concertados se distribuirá por la Diputación Foral entre los Municipios de Gipuzkoa, de acuerdo a lo previsto en el Concierto Económico (artículo 51).

2.d. Financiación de los Municipios en Territorio Común

La participación de los Municipios en los tributos del Estado se determinará con arreglo a las normas contenidas en el Texto Refundido de la Ley Reguladora de las Haciendas Locales aprobado por Real Decreto Legislativo 2/2004 de 5 de marzo (TRLRHL).

1. El montante global de las entregas a cuenta de la participación de cada municipio incluido en el ámbito subjetivo del artículo 111 del texto refundido de la Ley Reguladora de las Haciendas Locales, aprobado por Real Decreto Legislativo 2/2004, de 5 de marzo, en el Fondo Complementario de Financiación correspondiente a 2008 se reconocerá con cargo al crédito específico consignado en la Sección 32, Servicio 23, Dirección General de

Legearen Testu Bateratuko 111. artikulua araututako eremu subjektibokoak izango dira.

Zenbateko hori zehazteko, 2004ko behin betiko partaidetzaren %95a hartuko da kontuan, eta martxoaren 5eko 2/2004 Legegintzako Errege Dekretuak onartutako Toki Ogasunen Legearen Testu Bateratuko 120 eta 121 artikuluetan azaldutako metodologia aplikatuko da.

Finantzaketarako Funts Osagarrian 2008an egin beharreko konturako ekarpenak hilerordainduko dira, zenbateko osoaren hamabirena hil bakoitzean, hain zuzen ere.

Estatuko zergen diru-sarreraren igoera erabaki ondoren, behin betiko likidazioa egingo da.

2. Udalerriek Finantzaketarako Funts Osagarrian egin beharreko konturako diru-emateen zenbatekoa jarduneko ekitaldian Estatuko zergetan parte hartzeagatik finantzazio-aurreikuspenaren % 95ekoa izango da, eta Lurralde Finantzaketaren Zuzendaritza Orokorreko 942 M Programaren 32. Sekzioko 23. zerbitzuan berariaz kontsignatutako kredituan jasoko dira. Udalerri horiek Tokiko Ogasunak arautzeko den martxoaren 5eko 2/2004 Legegintzako Errege Dekretuak onartutako Toki Ogasunen Legearen Testu Bateratuko 122. artikulua araututako eremu subjektibokoak izango dira.

Estatuko zergen diru-sarreraren igoera erabaki ondoren, behin betiko likidatu behar da udalerriek 2008ko Estatuko zergetan izango duten partaidetza.

Estatuak, 2008an, 2004ko diru-sarrerei dagokienez egin bezala, aurreko zenbatekoan behin betiko ordainak sartuko dizkie udalerriei, Jarduera Ekonomikoen Gaineko Zergaren erreformarengatik izandako diru-sarreraren murrizketa dela-eta.

Zenbateko osoa honako irizpide hauei jarraituz banatuko da:

a. Udalerri bakoitzak, eskuarki, 2003ko Estatuko zergetan izandako partaidetzaren behin betiko likidaziotik esleitutako zenbateko gordin bera jasoko du. Zenbateko hori 2003ko Aurrekontu Orokorreari buruzkoa den

Coordinación Financiera con Entidades Locales, Programa 942 M.

El citado importe se determinará a partir del 95 por ciento de la participación definitiva del año base 2004 y aplicando la metodología de los artículos 120 y 121 del Texto refundido de la Ley reguladora de las Haciendas Locales, aprobado por Real Decreto legislativo 2/2004 de 5 de marzo.

Las entregas a cuenta de la participación en el Fondo complementario de financiación para 2008, serán abonadas mediante pagos mensuales equivalentes a la doceava parte del montante global.

Determinado el incremento de los ingresos tributarios del Estado se procederá a efectuar la liquidación definitiva.

2. El montante global destinado a realizar las entregas a cuenta a los municipios incluidos en el ámbito subjetivo del artículo 122 del texto refundido de la Ley Reguladora de las Haciendas Locales, aprobado por el Real Decreto Legislativo 2/2004, de 5 de marzo, equivalente al 95 por 100 de la previsión de su financiación total para el presente ejercicio por participación en los tributos del Estado, se reconocerá con cargo al crédito específico consignado en la Sección 32, Servicio 23, Dirección general de Coordinación Financiera con las Entidades Locales, Programa 942 M.

Determinado el incremento de los ingresos tributarios del Estado, se efectúa la liquidación definitiva de la participación de los Municipios en los tributos del Estado para el 2008.

En la cuantía anterior se integrará, incrementado en los mismos términos que los ingresos del Estado en 2008 respecto de 2004, el montante de las compensaciones definitivas a los municipios por la merma de ingresos derivada de la reforma del IAE.

El importe global se distribuirá de acuerdo con los siguientes criterios:

a. Como regla general cada Ayuntamiento percibirá una cantidad igual a la resultante, en términos brutos, de la liquidación definitiva de la participación en los tributos del Estado de 2003 calculada con arreglo a lo

abenduaren 30eko 51/2002 Legeko 65. artikuluko hirugarren, laugarren eta bosgarren ataletan xedatutakoaren arabera kalkulatu da.

b. Gainerakoa proportzioan banatuko da, jarraian adieraziko diren aldagaien eta ehunekoen eta a) puntuan finkatutako zenbatekoen artean izandako emaitza positiboari erreparatuta. Hala, honako aldagai eta ehunekoak aplikatuko dira:

- % 75, zuzenbidezko biztanleen arabera; biztanle-kopurua zehazteko orduan, Gobernuak ofizialki onartuta, Udalerri bakoitzean 2008ko abenduaren 31n indarrean zegoen udaleko biztanle-errola hartuko da oinarri. Biderkatzaile batek (1,00-1,40) haztatuko du kopuru hori, biztanleria-geruzei erreparatuz.
- % 12,5, Udalerri bakoitzak 2006eko ekitaldian izandako batez besteko ahalegin fiskalari erreparatuz, zuzenbidezko biztanleek haztatuta, betiere, Gobernuak ofizialki onartuta 2008ko abenduaren 31n indarrean zegoen biztanle-eroldaren arabera.
- % 12,5, zerga-gaitasunaren alderantzizkoaren arabera.

Udalerriek 2008ko ekitaldian Estatuko zergetan izango duten partaidetzaren zenbatekoak hileroko ordainduko dira, zenbateko osoaren hamabiren bat emanaz.

3. KUDEAKETA EKONOMIKOA

Ondoren EAEko Udalerrietako kudeaketa ekonomikoari buruzko datuak daude ikusgai. Horiek 2007ko ekitaldian likidatutako aurrekontuetatik hartu dira.

Datu hauek erakusten dute udalerrriak eta eremu txikiagoetako toki-erakundeak areago batu direla, hau da, udalerrriak, batetik, eta toki-erakunde txikiak, Administrazio-organo autonomoak eta Enpresa Publikoak, bestetik, estuago elkartu direla aurrekontuetan (azken bi kasuetan, % 50 baino gehiagoko partaidetza badago).

dispuesto en los apartados dos, tres, cuatro y cinco del artículo 65 de la Ley 51/2002, de 30 de diciembre, de Presupuestos Generales para 2003.

b. El resto se distribuye proporcionalmente a las diferencias positivas entre la cantidad que cada Ayuntamiento obtendría de un reparto en función de las variables y porcentajes que a continuación se mencionan y las cantidades previstas en la letra a) anterior. A estos efectos, las variables y porcentajes a aplicar serán:

- 75% en función del número de habitantes de derecho de cada Municipio, según el padrón de población municipal vigente a 31 de diciembre de 2008, oficialmente aprobado por el Gobierno, ponderado por un coeficiente multiplicador (1,00-1,40), según estratos de población.
- 12,5% en función del esfuerzo fiscal medio de cada Municipio en el ejercicio de 2006, ponderado por el número de habitantes de derecho de cada Municipio según el padrón municipal vigente a 31 de diciembre de 2008 y oficialmente aprobado por el Gobierno.
- 12,5% en función del inverso de la capacidad tributaria.

Las entregas a cuenta de la participación en los tributos del Estado para el ejercicio 2008 serán abonadas mediante pagos mensuales equivalentes a la doceava parte del respectivo crédito.

3. GESTIÓN ECONÓMICA

Los datos sobre la gestión económica de los Municipios del País Vasco que se exponen a continuación han sido tomados de los presupuestos liquidados del ejercicio 2007.

Estos datos contienen la consolidación de los Municipios con las Entidades de ámbito inferior al Municipio, es decir, con las Entidades Locales Menores, los Organismos Autónomos Administrativos y las Empresas Públicas (en los dos últimos casos cuando el Ayuntamiento participa en más de un 50%).

Atal honen amaieran, udal-sektore publikoaren baterakuntza orokorraren laburpen-datuak ageri dira, betiere, kontuan hartuta bai udalerriaz azpiko eremuetako erakundeak bai udalerriaz gairakoak ere (mankomunitateak eta partzuergoak).

Baterakuntza orokorrak ez da azterketa zehatza egiten; izan ere, mankomunitateek eta partzuergoek udalerriei esleitutako aurrekontua ezin da partaidetza ekonomiko edo aurrekontu bidez egin, eta zerbitzu publikoaren eskaintzari buruzko balioztapenak (biztanleria, adibidez) aintzat hartuta egin behar da. Udal-baterakuntza bakoitzaren emaitza ez litzateke, beraz, udalerrri bakoitzaren egoera ekonomikoaren isla zehatza, ezin delako inola ere datu horiek gainerako udalerrriek dituztenekin konparatu.

Euskal Autonomia Erkidegoko udalerrietan likidatutako aurrekontuek 2002 eta 2007 artean izan zuten bilakaera V.1 koadroan azaltzen da. Azken urte horretan likidatutako diru-sarrerak eta gastuak % 7,1 eta % 9,1 hazi ziren, hurrenez hurren, 2006ekoekin alderatuz.

Gastuen eta diru-sarreraren bilakaera ez zen berdina izan lurralde guztietan. Araban diru-sarrerak ehuneko 7,6 puntu jaitsi ziren, EAEko batez besteko hazkundearekin kontraste eginez (% 7,1); gastuak, berriz, 6 puntu igo ziren. Gipuzkoan, diru-sarreraren gehikuntza EAEkoa baino handiagoa izan da; gastuena, ordea, txikiagoa. Bizkaian, diru-sarreraren igoera batez bestekoaren gainetik egon da (ehuneko 4 puntutik gora); gastuena, berriz, 3 puntutik gora.

Al final de este apartado se presentan los datos resumen de la consolidación global del Sector Público Municipal, teniendo en cuenta tanto las entidades de ámbito inferior al Municipio como las supramunicipales (Mancomunidades y Consorcios).

El análisis detallado no se realiza con la consolidación global, dado que la atribución presupuestaria de las Mancomunidades y Consorcios a los Municipios no puede hacerse según la participación económica o presupuestaria, sino sólo en función de estimaciones sobre la prestación del servicio público (por ejemplo, población). El resultado de cada consolidación municipal no sería, por tanto, estrictamente el reflejo económico de cada Municipio, planteando innumerables problemas de comparación entre Municipios.

La evolución entre los años 2002 y 2007 de los presupuestos liquidados de los Municipios de la Comunidad Autónoma del País Vasco se presenta en el Cuadro V.1. En este último año los ingresos y los gastos liquidados crecieron un 7,1% y un 9,1%, respecto a 2006.

La evolución de los gastos y los ingresos por territorios no fue homogénea. En Álava los ingresos descienden 7,6 puntos porcentuales en contraste con el crecimiento medio de la CAPV, (7,1%), los gastos, por su parte, aumentan 6 puntos por debajo de la media. En Gipuzkoa el incremento de los ingresos es superior al de la CAPV y el de los gastos inferior. En Bizkaia el aumento de ingresos supera a la media en más de 4 puntos porcentuales y el de los gastos en más de 3.

EAE-KO UDALERRIEN DIRU-SARRERA ETA GASTUEN BILAKAERA
LURRALDE HISTORIKOKA ETA URTEKA, 2002-2007
INGRESOS Y GASTOS DE LOS MUNICIPIOS DE LA C.A. DE EUSKADI 2002-2007
POR TERRITORIOS HISTÓRICOS Y AÑOS

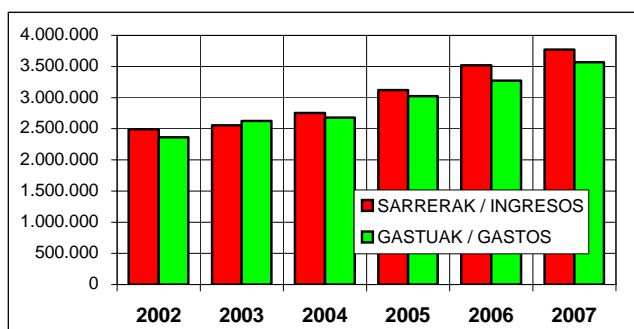
URTEAK AÑOS	SARRERAK / INGRESOS				GASTUAK / GASTOS			
	ARABA ÁLAVA	BIZKAIA	GIPUZKOA	EAE CAE	ARABA ÁLAVA	BIZKAIA	GIPUZKOA	EAE CAE
2002	376.897	1.239.224	876.592	2.492.713	378.966	1.150.175	835.837	2.364.978
2003	398.935	1.238.396	917.482	2.554.814	404.138	1.310.548	908.692	2.623.378
2004	412.868	1.393.952	946.657	2.753.476	399.785	1.376.920	903.780	2.680.484
2005	532.382	1.509.286	1.078.483	3.120.151	473.935	1.484.328	1.063.013	3.021.276
2006	653.220	1.738.604	1.128.276	3.520.100	560.541	1.579.423	1.131.282	3.271.246
2007	603.347	1.941.324	1.224.824	3.769.495	577.013	1.772.439	1.220.172	3.569.624
% 03/02	5,85	-0,07	4,66	2,49	6,64	13,94	8,72	10,93
% 04/03	3,49	12,56	3,18	7,78	-1,08	5,06	-0,54	2,18
% 05/04	28,95	8,27	13,93	13,32	18,55	7,80	17,62	12,71
% 06/05	22,70	15,19	4,62	12,82	18,27	6,41	6,42	8,27
% 07/06	-7,63	11,66	8,56	7,08	2,94	12,22	7,86	9,12

KOADROA / CUADRO V.1

EAEko udalerrien diru-sarreraren eta gastuen zenbatekoen bilakaera eta ehuneko-tasen aldaketaren eboluzioa ikus daitezke V.1 eta V.3 grafikoetan. Lurralde historikoen 2007ko diru-sarrerak eta gastuak alderatzen ditu V.2 grafikoak.

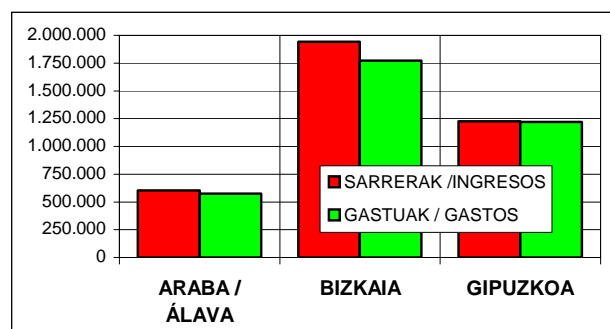
En los Gráficos V.1 y V.3 se presenta la evolución de los importes totales de ingresos y gastos del conjunto de Municipios del País Vasco y sus tasas porcentuales de evolución. La comparación por Territorios Históricos, ingresos y gastos en 2007, aparece en el Gráfico V.2.

**EAE-KO UDALERRIEN DIRU-SARRERA
ETA GASTUAK, 2002-2007**
INGRESOS Y GASTOS 2002-2007
MUNICIPIOS DE LA C.A. DE EUSKADI



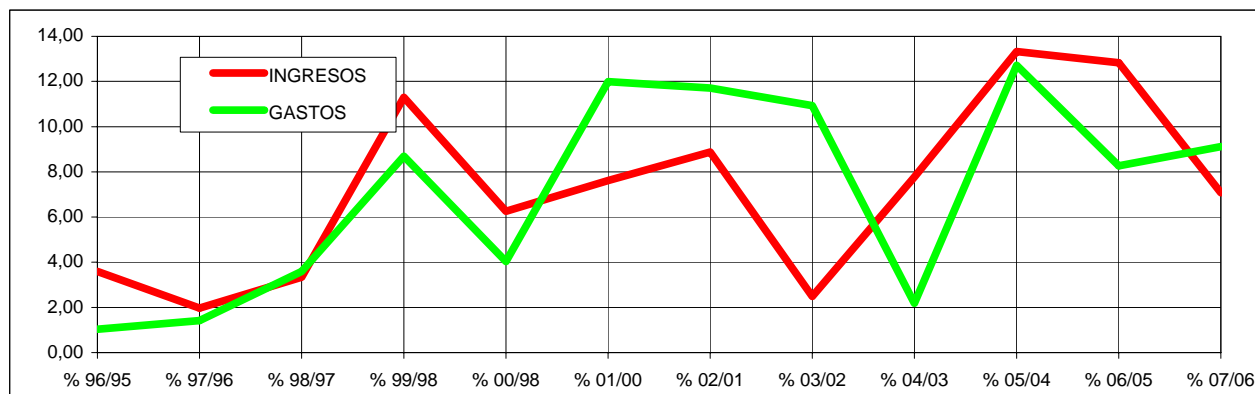
GRAFIKOA / GRÁFICO V.1

**EAE-KO UDALERRIEN DIRU-SARRERA
ETA GASTUAK LURRALDEKA, 2007. URTEAN**
MUNICIPIOS DE LA C.A. DE EUSKADI 2007
INGRESOS Y GASTOS POR TERRITORIOS



GRAFIKOA / GRÁFICO V.2

EAE-KO UDALERRIEN DIRU-SARRERA ETA GASTUEN BILAKAERA EHUNEKOTAN, 1995-2007 EPEAN
EVOLUCIÓN PORCENTUAL DE LOS INGRESOS Y GASTOS DE LOS MUNICIPIOS DE LA C.A. DE EUSKADI 1995-2007



GRAFIKOA / GRÁFICO V.3

3.a. Diru-sarrerak

Euskal Autonomia Erkidegoko udalerriek 3.769,4 milioi euroko diru-sarrerak likidatu zituzten 2007an, aurreko urtean baino % 7,01 gehiago. Diru-sarrera horien bilakaera V.2 koadroak irudikatzen du kapituluka sailkatuta, 2002-2007 aldiari dagokionez.

3.a. Ingresos

El importe de los ingresos liquidados en 2007 por los Municipios del País Vasco ascendió a 3.769,4 millones de euros, con un crecimiento del 7,1% respecto al año anterior. El Cuadro V.2 muestra, desglosado por capítulos, la evolución de los mismos en el período 2002-2007.

5. kapitulan izan da igoerarik handiena (ondarezko sarrerak), % 46,9koa. Ondoren,

El mayor aumento se produce en el capítulo 5 (ingresos patrimoniales) con un 46,9%

4. kapituluaren (transferentzia arruntak), % 12,1koa, eta 1. kapituluaren (zeharkako zergak), % 8,6koa. Beste aldean daude, 6. kapituluaren (inbertsio errealeen besterentzea) jaitsiera, % -12,8koa, eta 8. kapituluarena (finantza-aktiboak), -6,3, eta 9.arena (finantza-pasiboak), % -2,3. 2. kapituluaren (zeharkako zergak) % 5,3 hazi da, 3.a (tasak eta bestelako sarrerak), % 3,9, eta 7.a (kapital-transferentziak), % 1,6.

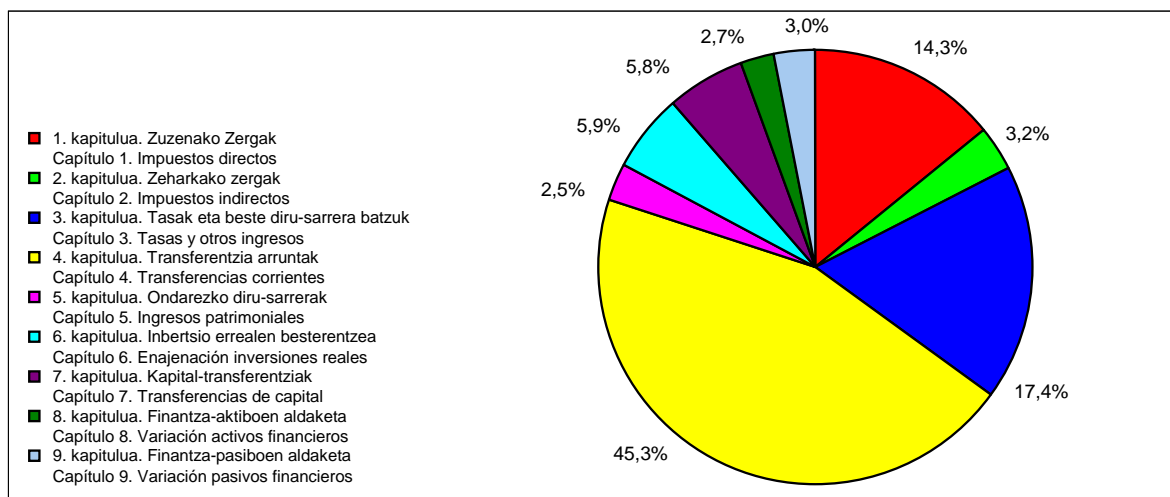
seguido del capítulo 4 (transferencias corrientes) 12,1% y el capítulo 1 (impuestos directos) 8,6%. En el lado contrario se encuentran el descenso del capítulo 6 (enajenación de inversiones reales) -12,8%, del capítulo 8 (activos financieros) -6,3 y del 9 (pasivos financieros) -2,3%. El capítulo 2 (impuestos indirectos) crece un 5,3%, el 3 (tasas y otros ingresos) un 3,9% y el 7 (transferencias de capital) un 1,6%.

EAE-KO UDALERRIEN DIRU-SARRERAK KAPITULUKA ETA URTEKA, 2002-2007
INGRESOS DE LOS MUNICIPIOS DE LA C.A. DE EUSKADI 2002-2007 POR CAPÍTULO Y AÑOS

URTEAK AÑOS	KAPITULUAK / CAPÍTULOS									GUZTIRA TOTALES
	1	2	3	4	5	6	7	8	9	
2002	420.813	102.138	490.431	1.034.694	58.899	89.028	136.270	14.134	146.307	2.492.713
2003	402.812	93.017	525.283	1.110.410	46.235	111.106	148.351	17.417	100.182	2.554.814
2004	421.749	95.501	565.765	1.184.394	45.701	124.934	175.076	16.720	123.635	2.753.476
2005	459.544	92.360	615.916	1.291.214	66.498	255.503	203.646	21.298	114.171	3.120.151
2006	494.546	115.833	630.846	1.521.630	64.390	255.754	213.832	108.284	114.984	3.520.100
2007	537.260	121.982	655.559	1.705.962	94.612	222.952	217.422	101.430	112.314	3.769.495
% 03/02	-4,28	-8,93	7,11	7,32	-21,50	24,80	8,87	23,23	-31,53	2,49
% 04/03	4,70	2,67	7,71	6,66	-1,15	12,45	18,01	-4,00	23,41	7,78
% 05/04	8,96	-3,29	8,86	9,02	45,51	104,51	16,32	27,38	-7,65	13,32
% 06/05	7,62	25,41	2,42	17,84	-3,17	0,10	5,00	408,42	0,71	12,82
% 07/06	8,64	5,31	3,92	12,11	46,94	-12,83	1,68	-6,33	-2,32	7,08

KOADROA / CUADRO V.2

EAE-KO UDALERRIEN DIRU-SARRERAK KAPITULUKA, 2007. EKITALDIAN
INGRESOS DE LOS MUNICIPIOS DE LA C.A. DE EUSKADI EN 2007 POR CAPÍTULO



GRAFIKOA / GRÁFICO V.4

Udalerriz udalerriz jasota, IV.2 eranskinean adierazten dira diru-sarrerak, eta bertan ikus daiteke Arabako diru-sarreraren % 73,8 Gasteizi dagokiola. Beste bi euskal hiriburuei,

Analizando el Anexo IV.2, en el que se recogen los ingresos por Municipios, se observa que en Álava el 73,8% de los ingresos correspondieron a Vitoria-Gasteiz.

hots, Donostiari eta Bilbori, beren lurralde historikoko diru-sarreraren % 33,6 eta % 27,9 dagokie. Era berean, 100.000 biztanletik gorako udalei (EAEko hiru hiriburuei, beraz) diru-sarrera guztien % 38,2 dagokie.

3.a.1. Tokiko zergen bilketa

Toki-zergen bilketen zenbatekoak, 2002 eta 2007 bitartekoak, V.3 taulak adierazten ditu; aldi horretan datuek urtetik urtera izandako aldaketa ere bertan azaltzen da. EAEko udalerrietan, 2007ko ekitaldian, 659,2 milioi euro bildu ziren toki-zergen bidez. Horrek % 8,01eko igoera ekarri zuen, 2006. urtearen aldean.

Ondoren, V.4 taulan, lurralde historikoetako tokiko zergak eta horien pisu zehatza eta kontzeptu orokorrak bateratu dira EAEkoak lortzeko.

Tokiko zergen zenbateko osoaren % 36,7 bildu dute EAEko hiri hiriburuek, eta zenbateko oso hori likidatutako zerga guztien % 17,5 izan da. Zerga-bilketaren datuak adierazten ditu V.5 grafikoak, tokiko zergeri eta kontzeptu orokorreari erreparatuta.

En el caso de las otras dos capitales vascas, Bilbao y Donostia-San Sebastián, representaron el 33,6% y el 27,9% respecto de su Territorio Histórico. Así mismo, los Ayuntamientos de más de 100.000 habitantes (las tres capitales vascas) representaron el 38,2% sobre el total de los ingresos.

3.a.1. Recaudación de tributos locales

La recaudación por tributos locales en el período 2002-2007 y su variación interanual se recoge en el Cuadro V.3. En el ejercicio 2007 la recaudación por tributos en los Municipios del País Vasco ascendió a 659,2 millones de euros. Esto supuso un aumento del 8,01% respecto al año 2006.

En el Cuadro V.4 se presentan las recaudaciones por tributos locales, consolidados por Territorios Históricos y para la Comunidad Autónoma, así como su peso específico.

La recaudación por tributos locales, de la cual la correspondiente a las tres capitales vascas supuso el 36,7%, representó un 17,5% sobre el total de ingresos liquidados. En el Gráfico V.5 se aprecia la distribución de la recaudación por tributos locales y principales conceptos.

EAE-KO UDALERRIEN DIRU-SARRERAK BILTZEA. I. ETA II. KAPITULUAK
ZERGA ZUZENAK ETA ZEHARKAKO ZERGA, LURRALDE HISTORIKOKA ETA URTEKA
RECAUDACIÓN CAPÍTULOS I Y II DE LOS MUNICIPIOS DE LA C.A. DE EUSKADI
IMPUESTOS DIRECTOS E INDIRECTOS POR TERRITORIOS HISTÓRICOS Y AÑOS

URTEAK AÑOS	ARABA ÁLAVA	BIZKAIA	GIPUZKOA	EAE CAE
2002	76.365	278.732	167.853	522.950
2003	77.000	251.611	167.218	495.829
2004	87.583	257.476	172.191	517.250
2005	90.877	275.138	185.889	551.904
2006	105.862	302.820	201.696	610.378
2007	118.557	324.835	215.851	659.243
% 03/02	0,83	-9,73	-0,38	-5,19
% 04/03	13,74	2,33	2,97	4,32
% 05/04	3,76	6,86	7,95	6,70
% 06/05	16,49	10,06	8,50	10,60
% 07/06	11,99	7,27	7,02	8,01

KOADROA / CUADRO V.3

EUSKAL AUTONOMIA ERKIDEGOKO UDALERRIETAKO TOKIKO ZERGEN BILKETA LURRALDE HISTORIKOKA ETA URTEKA, 2007. EKITALDIAN
RECAUDACIÓN DE TRIBUTOS LOCALES EN LOS MUNICIPIOS DE LA C.A. DE EUSKADI EN 2007 POR TERRITORIOS HISTÓRICOS Y TRIBUTOS

000€

TOKIKO ZERGAZ IMPUESTOS LOCALES	ARABA / ÁLAVA		BIZKAIA		GIPUZKOA		EAE / CAE	
	ZENBATEKOA IMPORTE	LH % % T.H.	ZENBATEKOA IMPORTE	LH % % T.H.	ZENBATEKOA IMPORTE	LH % % T.H.	ZENBATEKOA IMPORTE	EAE % % CAE
Ondasun Higiezin g/ Zerga Impuesto s/ Bienes Inmuebles	48.644	41,0	128.033	39,4	102.266	47,4	278.942	42,3
Trakzio Mekanikoko Ibilgailuen g/ Zerga Impuesto s/ Vehículos Tracción Mecánica	15.171	12,8	57.741	17,8	40.654	18,8	113.565	17,2
Hiri-lurren Balio Igoeraren g/ Zerga Impuesto s/ Incr. Valor Terrenos Nat. Urbana	11.982	10,1	26.146	8,0	13.853	6,4	51.981	7,9
Ekonomia Jardueren g/ Zerga Impuesto s/ Actividades Económicas	19.935	16,8	52.388	16,1	20.103	9,3	92.426	14,0
Eraikuntza, Instalazio eta Obren g/ Zerga Impuesto s/ Construcción, Instalación y Obras	22.816	19,2	60.182	18,5	38.975	18,1	121.974	18,5
Beste zerga batzuk Otros impuestos	9	0,0	345		0	0,0	354	0,1
1. ETA 2. KAPITULUEN BATURA (1) SUMA CAPÍTULOS 1 Y 2 (1)	118.557	100,0	324.835	100,0	215.851	100,0	659.243	100,0
SARRERAK GUZTIRA (2) / TOTAL INGRESOS (2)	603.347		1.941.324		1.224.824		3.769.495	
% (1) / (2)	19,6		16,7		17,6		17,5	
% (1) / EAE-ko 1. eta 2. kapitulu batura % (1) / Suma Capítulos 1 y 2 de la C.A. de Euskadi	18,0		49,3		32,7		100,0	

KOADROA / CUADRO V.4

Ondasun Higiezin g/ Zerga, Trakzio Mekanikoko Ibilgailuen g/ Zerga eta Jarduera Ekonomikoen g/ Zerga dira derrigorrez ezarri beharreko hiru tokiko zergak. Hiru zerga horiek tokiko zergak bildutakoaren % 73,5 jaso zuten.

Ondasun Higiezin g/ Zergaren pisua % 42,3koa izan zen EAEn. Gipuzkoan, % 47,4 izan zen; Araban, % 41koa, eta Bizkaian, berriz, % 39,4koa.

Trakzio Mekanikoko Ibilgailuen g/ Zerga zerga guztien % 17,2 bildu zuen EAEn; zehazki, % 12,8 Araban; % 17,8 Bizkaian eta % 18,8 Gipuzkoan.

Hiri-lurren Balio Igoeraren g/ Zergaren partaidetza, tokiko zergetan guztira bildutako zenbateko osoarekin alderatuta, % 7,9koa izan zen, udalerrri guztiei dagokienez. Ehuneko hori, Araban, % 10,1etik gorakoa izan zen, eta Gipuzkoan eta Bizkaian, berriz, % 8koa eta % 6,4koa, hurrenez hurren.

Jarduera Ekonomikoen g/ Zergaren pisuak bere horretan iraun zuen 2007ko ekitaldian, eta % 14n geratu zen. Arabako udalerrriak nabarmentzen dira, % 16,8rekin, eta haien atzetik, Bizkaikoak, % 16,1era iritsi baitziren, eta azkenik, Gipuzkoak, % 9,3rekin.

Los tres impuestos de implantación obligatoria, es decir, los Impuestos sobre Bienes Inmuebles, sobre Vehículos de Tracción Mecánica y sobre Actividades Económicas, significaron el 73,5% de la recaudación por tributos locales.

El Impuesto sobre Bienes Inmuebles representó el 42,3%. En Gipuzkoa el 47,4%, en Álava el 41% y en Bizkaia el 39,4%.

El Impuesto sobre Vehículos de Tracción Mecánica supuso un peso específico para el conjunto del País Vasco del 17,2%, en Álava del 12,8%, situándose en Bizkaia en el 17,8% y en Gipuzkoa en el 18,8%.


La participación del Impuesto sobre el Incremento del Valor de los Terrenos de Naturaleza Urbana con relación a la recaudación total por tributos locales fue del 7,9% para el conjunto de los Municipios. En Álava se situó por encima con un 10,1% y en Bizkaia y Gipuzkoa fue de un 8 y un 6,4% respectivamente.

En el ejercicio 2007 se mantiene la importancia del Impuesto sobre Actividades Económicas situándose en un 14%. Destacaron los Municipios de Álava con un 16,8%, seguidos por los de Bizkaia que se situaron en un 16,1% y por último los de Gipuzkoa con un 9,3%.

Eraikuntza, Instalazio eta Obren gaineko Zergak pisu espezifikoa irabazi du: % 18,5koa izan da.

El peso específico del Impuesto s/Construcción, Instalaciones y Obras, se sitúa en el 18,5%.

ZERGEN BILKETA EAE-KO UDALERRIETAN BANAKETA, ZERGAKA ETA LURRALDE HISTORIKOKA, 2007. URTEAN
RECAUDACIÓN DE TRIBUTOS DE LOS MUNICIPIOS DE LA C.A. DE EUSKADI. REPARTO POR TRIBUTOS Y TERRITORIOS HISTÓRICOS EN 2007



GRAFIKOA / GRÁFICO V.5

3.a.2. Beste diru-sarrera batzuk

Tasa eta beste diru-sarrera batzuei buruz, 3. kapituluak honako hauek dira kontzeptu garrantzitsuenak: zabor-bilketa, salmentak eta ur-horniketa. Lurralde historikoei dagokienez, 3. kapituluak pisu hau izan zuen: Araban, % 16,2koa; Bizkaian, % 16,3koa, eta Gipuzkoan, % 19,7koa. Euskal Autonomia Erkidego osoan, guztira, % 17,4koa izan zen.

4. kapituluak (transferentzia arruntak) diru-sarreraren % 45,3 bildu zituen Euskal Autonomia Erkidegoan. Lurraldeka, Bizkaian % 49,9, Gipuzkoan % 41,7 eta Araban % 37,5. 5. kapituluak (ondare-sarrerak) % 2,5ekoa izan zen; Araban % 3koa, Gipuzkoa % 2,5ekoa, eta Bizkaian % 2,4koa.

6. kapituluak (inbertsio errealeen besterentzea) aurreko urtean baino pisu txikiagoa du, eta diru-sarreraren % 5,9 biltzen du. Lurralde historikoen artean, Gipuzkoan dugu ehunekorik altuena (% 7,6) eta Araban

3.a.2. Otros ingresos

Dentro del capítulo 3, tasas y otros ingresos, los conceptos más importantes son Recogida de Basuras, Ventas y Suministro de Agua. En cuanto a los Territorios Históricos, señalar que la importancia relativa del capítulo 3 en Álava se situó en un 16,2%, en Bizkaia el 16,3% y en Gipuzkoa el 19,7% mientras que para el conjunto del País Vasco fue del 17,4% del total de ingresos.

El capítulo 4, transferencias corrientes, en el ámbito de la Comunidad Autónoma del País Vasco representó un 45,3% de los ingresos. Por Territorios en Bizkaia un 49,9%, en Gipuzkoa un 41,7% y en Álava un 37,5%. El porcentaje del capítulo 5, ingresos patrimoniales, respecto al total fue del 2,5%, siendo el de Álava un 3% el de Gipuzkoa un 2,5% y el de Bizkaia un 2,4%.

El peso del capítulo 6, enajenación de inversiones reales, baja respecto al año anterior y supone un 5,9% del total de ingresos. Por Territorios Históricos el porcentaje más alto lo encontramos en

baxuena (% 2,2). Bizkaian ehunekoa, berriz, % 6ra iristen da.

Gipuzkoa con un 7,6%, y el más bajo en Álava, 2,2% mientras que el de Bizkaia se sitúa en el 6%.

EAEko UDALERRIEN DIRU-SARRERAK LURRALDE HISTORIKOKA ETA KAPITULUKA, 2007. URTEAN								
INGRESOS DE LOS MUNICIPIOS DE LA C.A. DE EUSKADI 2007 POR TERRITORIOS HISTÓRICOS Y CAPÍTULOS								
KAPITULUAK CAPÍTULOS	ARABA / ÁLAVA		BIZKAIA		GIPUZKOA		EAE / CAE	
	SARRERAK INGRESOS	LH % % T.H.	SARRERAK INGRESOS	LH % % T.H.	SARRERAK INGRESOS	LH % % T.H.	SARRERAK INGRESOS	EAE % % CAE
1. kapitulua. Zuzenako Zergak Capítulo 1. Impuestos directos	95.732	15,9	264.652	13,6	176.876	14,4	537.260	14,3
2. kapitulua. Zeharkako zergak Capítulo 2. Impuestos indirectos	22.825	3,8	60.182	3,1	38.975	3,2	121.982	3,2
3. kapitulua. Tasak eta beste diru-sarrera batzuk Capítulo 3. Tasas y otros ingresos	98.003	16,2	316.021	16,3	241.535	19,7	655.559	17,4
4. kapitulua. Transferentzia arruntak Capítulo 4. Transferencias corrientes	226.354	37,5	968.805	49,9	510.803	41,7	1.705.962	45,3
5. kapitulua. Ondarezko diru-sarrerak Capítulo 5. Ingresos patrimoniales	18.114	3,0	46.138	2,4	30.359	2,5	94.612	2,5
6. kapitulua. Inbertsio errealeen besterentzea Capítulo 6. Enajenación inversiones reales	13.420	2,2	116.315	6,0	93.217	7,6	222.952	5,9
7. kapitulua. Kapital-transferentziak Capítulo 7. Transferencias de capital	35.241	5,8	111.942	5,8	70.239	5,7	217.422	5,8
8. kapitulua. Finantza-aktiboen aldaketa Capítulo 8. Variación activos financieros	83.349	13,8	10.312	0,5	7.770	0,6	101.430	2,7
9. kapitulua. Finantza-pasiboen aldaketa Capítulo 9. Variación pasivos financieros	10.308	1,7	46.956	2,4	55.050	4,5	112.314	3,0
SARRERAK GUZTIRA / TOTAL INGRESOS	603.347	100,0	1.941.324	100,0	1.224.824	100,0	3.769.495	100,0

KOADROA / CUADRO V.5

Kapital-transferentziak biltzen dira 7. kapituluan, eta kontzepturik garrantzitsuena Euskal Autonomoa Erkidegotik jasotako transferentziek osatzen dute. 2007an, diru-sarrera guztien % 5,8 bildu zen 7. kapituluan.

8. kapitulua finantza-aktiboei buruzkoa da, eta haren diru-sarrerak EAE osoan duten partaidetza % 2,7koa izan da.

9. kapituluak diru-sarreraren zenbateko guztian duen pisua % 3koa da. Gipuzkoa da partaidetza handiena duen lurraldea (% 4,5), eta haren atzetik Bizkaia dago (% 2,4); Arabaren partaidetza, berriz, % 1,7koa da.

3.b. Gastuak

V.6 koadroan, 40.000 biztanletik gorako udalerrien gastuak azaltzen dira. IV.3 eranskinetik hartu dira datuak. 40.000 biztanletik gorako udalerrri hauei EAE osoko gastuen % 52,7 dagokie. Bestalde, EAEko hiru hiriburuek (Gasteiz, Bilbo eta Donostia) zenbateko guztiaren % 38,5 gastatu zuten. Lurralde historikoei dagokienez, nabarmentzekoa da Arabako hiriburuaren, hots, Gasteizen gastua, lurralde horretan

El concepto más importante del capítulo 7 es el de transferencias recibidas de la Comunidad Autónoma del País Vasco. En 2007 el capítulo 7 supuso un 5,8% del total de ingresos. En cuanto a los Territorios Históricos, Álava y Bizkaia alcanzaron el 5,8%, y Gipuzkoa un 5,7%.

Los ingresos del capítulo 8 presentan un nivel de participación del 2,7% para el conjunto del País Vasco.

La importancia relativa del capítulo 9 en el conjunto de ingresos se sitúa en un 3%. Gipuzkoa es el Territorio con mayor participación 4,5%, seguido de Bizkaia con un 2,4% mientras que en Álava es de un 1,7%.

3.b. Gastos

En el Cuadro V.6 se recogen los gastos de los Municipios de más de 40.000 habitantes, extraído del Anexo IV.3. Estos Municipios supusieron el 52,7% del total gastos del conjunto de la Comunidad Autónoma. Por otra parte, el gasto de las tres capitales vascas (Vitoria-Gasteiz, Bilbao y Donostia-San Sebastián) alcanza el 38,5% del total. Por Territorios Históricos, cabe señalar que en Álava, la capital, Vitoria-Gasteiz, representó

egindakoaren % 73,6koa izan zela.

el 73,6% del total de gastos.

**EAE-KO 40.000 BIZTANLETIK GORAKO UDALERRIETAN
LIKIDATUTAKO GASTUAK, 2007. URTEAN**
GASTOS LIQUIDADOS EN MUNICIPIOS DE LA C.A. DE EUSKADI EN 2007
MUNICIPIOS CON MÁS DE 40.000 HABITANTES

UDALERRIAK / MUNICIPIOS	2007EKO BIZTANLERIA POBLACIÓN 2007	GASTUAK / GASTOS		
		ZENBATEKOA IMPORTE	LH % % T.H.	EAE % % CAE
BILBAO	352.719	589.151	33,2	16,5
VITORIA-GASTEIZ	232.020	424.478	73,6	11,9
DONOSTIA-SAN SEBASTIÁN	181.760	359.255	29,4	10,1
GUZTIRA > 100.000 BIZTANLE TOTAL > 100.000 HABITANTES	766.499	1.372.883		38,5
BARAKALDO	97.391	138.477	7,8	3,9
GETXO	81.053	93.808	5,3	2,6
IRÚN	60.347	83.812	6,9	2,3
PORTUGALETE	48.086	86.478	4,9	2,4
SANTURTZI	46.799	55.025	3,1	1,5
BASAURI	43.084	51.853	2,9	1,5
TOTAL 40.000-100.000 HABITANTES	376.760	509.453		14,3
TOTAL > 40.000 HABITANTES	1.143.259	1.882.336		52,7

KOADROA / CUADRO V.6

EAE-KO UDALERRIEN GASTUAK KAPITULUKA ETA URTEKA, 2002-2007
GASTOS DE LOS MUNICIPIOS DE LA C.A. DE EUSKADI 2002-2007 POR CAPÍTULOS Y AÑOS

URTEAK AÑOS	KAPITULUAK / CAPÍTULOS								GUZTIRA TOTAL
	1	2	3	4	6	7	8	9	
2002	688.102	783.705	20.581	159.026	570.736	22.485	20.058	100.286	2.364.978
2003	744.241	850.972	16.352	176.531	667.822	24.671	39.362	104.427	2.623.378
2004	776.689	887.418	14.310	179.059	656.866	25.767	33.002	107.373	2.680.484
2005	832.058	1.061.685	16.418	195.829	729.997	22.855	67.177	95.257	3.021.276
2006	885.995	1.181.704	19.920	205.046	815.834	24.495	46.401	91.850	3.271.246
2007	951.177	1.296.629	27.997	216.638	870.240	35.719	71.110	100.114	3.569.625
% 03/02	8,16	8,58	-20,55	11,01	17,01	9,72	96,24	4,13	10,93
% 04/03	4,36	4,28	-12,49	1,43	-1,64	4,44	-16,16	2,82	2,18
% 05/04	7,13	19,64	14,73	9,37	11,13	-11,30	103,55	-11,28	12,71
% 06/05	6,48	11,30	21,33	4,71	11,76	7,18	-30,93	-3,58	8,27
% 07/06	7,36	9,73	40,55	5,65	6,67	45,82	53,25	9,00	9,12

KOADROA / CUADRO V.7

EAEko udalerriek gastuen kapituluetan urtetik urtera izandako bilakaera (2002 eta 2007 bitartean), V.7 Taulan adierazten da. 2007ko igoera, % 9,1koa, 2006ko gehikuntza baino handiagoa da.

8. kapituluan izan da igoerarik handiena (finantza-aktiboak), % 53,2koa. Ondoren, 7. kapituluan (kapital-transferentziak), %

La evolución interanual, entre los ejercicios 2002 y 2007, de los gastos por capítulos de los Municipios del País Vasco se presenta en el Cuadro V.7. El aumento de 2007, 9,1%, es superior al incremento de 2006.

El mayor aumento se produce en el capítulo 8 (activos financieros) con un 53,2%, seguido del capítulo 7 (transferencias de capital),

45,8koa, eta 3. kapituluak (finantza-gastuak), % 40,5koa. 2. kapituluak (ondasun arrunt eta zerbitzuen gastuak) % 9,7 igo da.

Gainerako kapituluak batez bestekoaren azpitik bilakatu dira.

V.8 koadroan, 2007an likidatutako gastuak ageri dira kapitulu eta lurralde historikoko banatuak. Gastuen banaketa kapituluak irudikatzen du V.6 irudiak.

45,8%, y el 3 (gastos financieros), 40,5%. El capítulo 2 (gastos en bienes corrientes y servicios) sube un 9,7%.

El resto de los capítulos evoluciona por debajo de la media.

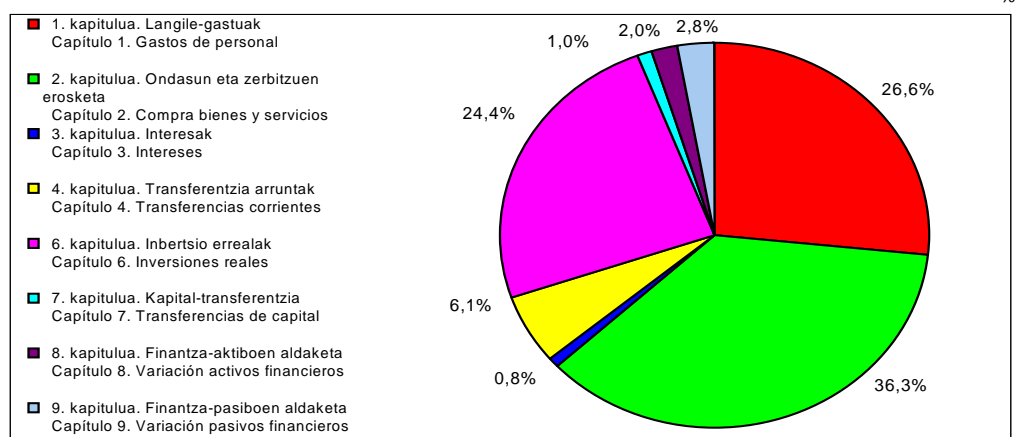
En el Cuadro V.8 se recogen los gastos liquidados en el año 2007, desglosados por capítulos y Territorios Históricos. En el Gráfico V.6 se proporciona el gasto por capítulos.

EAE-KO UDALERRIEN GASTUAK LURRALDE HISTORIKOKA ETA KAPITULUKA, 2007. URTEAN
GASTOS DE LOS MUNICIPIOS DE LA C.A. DE EUSKADI EN 2007 POR TERRITORIOS HISTÓRICOS Y CAPÍTULOS

KAPITULUAK / CAPITULOS	ARABA / ÁLAVA		BIZKAIA		GIPUZKOA		EAE / CAE	
	GASTUAK GASTOS	LH % % T.H.	GASTUAK GASTOS	LH % % T.H.	GASTUAK GASTOS	LH % % T.H.	GASTUAK GASTOS	EAE % % CAE
1. kapituluak. Langile-gastuak Capítulo 1. Gastos de personal	171.678	29,8	469.564	26,5	309.935	25,4	951.177	26,6
2. kapituluak. Ondasun eta zerbitzuen erosketak Capítulo 2. Compra bienes y servicios	220.102	38,1	643.689	36,3	432.837	35,5	1.296.629	36,3
3. kapituluak. Interesak Capítulo 3. Intereses	5.277	0,9	7.734	0,4	14.986	1,2	27.997	0,8
4. kapituluak. Transferentzia arruntak Capítulo 4. Transferencias corrientes	38.105	6,6	97.665	5,5	80.868	6,6	216.638	6,1
6. kapituluak. Inbertsio errealak Capítulo 6. Inversiones reales	120.588	20,9	440.782	24,9	308.869	25,3	870.240	24,4
7. kapituluak. Kapital-transferentzia Capítulo 7. Transferencias de capital	11.083	1,9	10.080	0,6	14.556	1,2	35.719	1,0
8. kapituluak. Finantza-aktiboen aldaketa Capítulo 8. Variación activos financieros	1.097	0,2	59.038	3,3	10.976	0,9	71.110	2,0
9. kapituluak. Finantza-pasiboaren aldaketa Capítulo 9. Variación pasivos financieros	9.083	1,6	43.886	2,5	47.145	3,9	100.114	2,8
GASTUAK GUZTIRA / TOTAL GASTOS	577.013	100,0	1.772.439	100,0	1.220.172	100,0	3.569.624	100,0

KOADROA / CUADRO V.8

EAEKO UDALERRIEN GASTUAK KAPITULUKA, 2007. URTEAN
GASTOS DE LOS MUNICIPIOS DE LA C.A. DE EUSKADI EN 2007 POR CAPÍTULOS



GRAFIKOA / GRÁFICO V.6

Euskal Autonomia Erkidegoan 2. kapituluak da (ondasunen eta zerbitzuen erosketak) gastuen artean garrantzi erlatibo handiena duena: % 36,3, alegia, 1.296,6 milioi euro. Araban (%

Para el conjunto de la Comunidad Autónoma el capítulo 2 (compra de bienes y servicios) es el de mayor importancia relativa en el conjunto de gastos: un 36,3%, 1.296,6

38,1) eta Bizkaian (% 36,3) altuagoa da Gipuzkoan baino (% 35,5).

1. kapitulua dator ondoren (langileen gastuak): 951,1 milioi euro biltzen ditu, hau da, gastuen % 26,6. Araba batez besteko horren gainera dago (% 29,8), eta Gipuzkoa azpitik (% 25,4); Bizkaiko gastua, berriz, EAEko batez bestekoaren parekoa da.

6. kapituluak gastu guztien % 24,4 osatzen du, iaz baino zertxobait gutxiago. Batez bestekoaren azpitik ditugu Araba (% 20,9) eta Bizkaia (% 24,9), eta gainera, aldiz, Gipuzkoa (% 25,3).

4. kapitulura (transferentzia arruntak) % 6,6 bideratu zuen Arabak, % 5,5 Bizkaia eta % 6,6 Gipuzkoak; EAEn, berriz, % 6,1ekoa izan zen 4. kapituluaren pisua.

9. kapituluak (finantza-pasiboen aldakuntza) gastuen % 2,8 biltzen du. Lurraldeka, Araban du garrantzi erlatibo txikiena (% 1,6) eta Gipuzkoan handiena (% 3,9).

7. kapitulura (kapital-transferentziak) baliabide gutxi bideratu ziren; baliabide guztien % 1, hain zuzen ere. 8. kapitulari dagokionez (finantza-aktiboen aldakuntza), azpimarratzekoa da Araban izan duela ehuneko txikiena % 0,2. Bizkaian eta Gipuzkoan, berriz, % 3,3 eta % 0,9 bideratu da, hurrenez hurren, kapitulu horretara.

3.c. Zorpetzea

Zorrak aztertzeko "Zor bizia" kontuan hartu behar da; hau da, urte bakoitzeko abenduaren 31n kitatu beharreko zorra.

millones de euros, siendo más alta en Álava y Bizkaia 38,1 y 36,3% que en Gipuzkoa 35,5%.

Le sigue el capítulo 1 (gastos de personal), 951,1 millones de euros, que representó un 26,6% del total de gastos destacando al alza Álava con un 29,8% y por debajo Gipuzkoa 25,4%, mientras que el de Bizkaia se sitúa en la media de la CAPV.

La participación en los gastos totales del capítulo 6 es de un 24,4%, ligeramente por debajo del porcentaje del año anterior. Por debajo de la media tenemos a Álava 20,9% y Bizkaia 24,9% y por encima a Gipuzkoa con un 25,3%.

En el capítulo 4 (transferencias corrientes) el porcentaje de Álava fue un 6,6%, el de Bizkaia un 5,5% y el de Gipuzkoa un 6,6%, siendo para el conjunto de la Comunidad Autónoma del País Vasco un 6,1%.

El peso del capítulo 9 (variación de pasivos financieros) se mantiene en un 2,8%. Por Territorios Álava es donde menor importancia relativa tiene este capítulo con un 1,6% y Gipuzkoa donde mayor, 3,9%.

Al capítulo 7 (transferencias de capital) se destinaron pocos recursos con un porcentaje que sólo alcanzó un 1%. En el capítulo 8 (variación de activos financieros) cabe señalar que su participación en Álava fue la más baja 0,2%, siendo la de Bizkaia y Gipuzkoa de 3,3 y 0,9% respectivamente.

3.c. Endeudamiento

Para analizar el endeudamiento se tiene en cuenta el concepto de "Deuda Viva", entendiéndose como tal la deuda pendiente de amortizar a 31 de diciembre de cada año.

**EAE-KO UDALERRIEN ZORRAK KAPITULUKA ETA URTEKA,
2002-2007**

**ENDEUDAMIENTO DE LOS MUNICIPIOS DE LA C.A. DE EUSKADI 2002-2007
POR TERRITORIOS HISTÓRICOS Y AÑOS**

000€

URTEAK AÑOS	ARABA ÁLAVA	BIZKAIA	GIPUZKOA	EAE CAE
2002	52.223	225.797	276.877	554.897
2003	61.770	226.598	308.234	596.602
2004	64.007	233.306	313.367	610.680
2005	66.644	222.414	328.021	617.080
2006	82.578	216.537	344.458	643.572
2007	88.081	196.959	363.701	648.741
% 03/02	18,28	0,35	11,33	7,52
% 04/03	3,62	2,96	1,67	2,36
% 05/04	4,12	-4,67	4,68	1,05
% 06/05	23,91	-2,64	5,01	4,29
% 07/06	6,66	-9,04	5,59	0,80

KOADROA / CUADRO V.9

Euskal Autonomia Erkidegoko udalerrriak oro har hartuta, zor biziak gora egin du 2007an: % 0,8 igo da, hain zuzen ere. Lurralde historikoka, zorra igo egin da Araban eta Gipuzkoan, % 6,7 eta % 5,6, hurrenez hurren, eta Bizkaian, % 9 jaitsi da.

La deuda viva de los Municipios de la Comunidad Autónoma del País Vasco en su conjunto, se ha incrementado en 2007 un 0,8%. Por Territorio Histórico, aumenta la deuda en Álava y en Gipuzkoa un 6,7% y un 5,6% respectivamente y en Bizkaia desciende un -9%.

Gipuzkoako zorra EAEko zenbateko guztiaren % 56 zen, Bizkaikoa % 30,4 eta Arabakoa % 13,6.

La deuda de Gipuzkoa supone un 56% del total de la CAPV, la de Bizkaia un 30,4% y la de Álava el 13,6%.

Zor biziak 2007ko ekitaldian izandako gorabeherak eta aipatu zorrak ekarritako karga V.10 eta V.11 koadroan adierazten dira.

Los datos referentes a los movimientos de la deuda viva a lo largo del ejercicio 2007, así como la carga que dicha deuda conlleva, se muestran en los Cuadros V.10 y V.11.

Aipatzekoak dira hiru lurralde historikoen arteko ezberdintasun nabarmenak. Araban eta Bizkaian, biztanleko zor bizia 284 eta 172 eurokoa zen, hurrenez hurren. Gipuzkoan, berriz, zor bizia, biztanleko, 524 eurokoa izatera iritsi zen.

Destacan las grandes diferencias existentes entre los tres Territorios Históricos. La deuda viva por habitante en Álava y Bizkaia es de 284 euros/habitante y 172 euros/habitante, respectivamente, mientras que en Gipuzkoa alcanzó los 524 euros/habitante.

2007KO AURREKONTU LIKIDATUA. EAE-KO UDALERRIEN ZORRAK

PRESUPUESTO LIQUIDADO 2007. ENDEUDAMIENTO DE LOS MUNICIPIOS DE LA C.A. DE EUSKADI

000€

LH TT.HH.	BIZTANLERIA POBLACIÓN 2007	ZORRA 2006.12.31N DEUDA AL 31.12.06	ZOR BERRIA 2007KO EKITALDIAN DEUDA NUEVA 2007	AMORTIZAZIOAK AMORTIZACIONES 2007	INTERESAK INTERESES 2007	ZORRA 2007.12.31N DEUDA AL 31.12.07
ARABA / ÁLAVA	309.786	82.700	15.005	9.624	5.072	88.081
BIZKAIA	1.144.424	216.657	21.748	41.446	7.249	196.959
GIPUZKOA	693.544	357.331	51.957	45.588	14.333	363.701
PAÍS VASCO	2.147.754	656.688	88.710	96.658	26.654	648.741

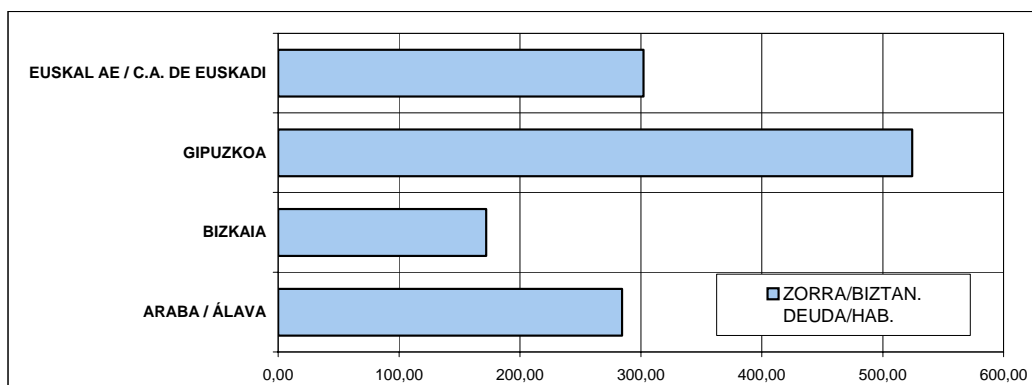
KOADROA / CUADRO V.10

**ZOR BIZIA ETA INTERESEN ORDAINKETA, BIZTANLEKO.
EAE-KO UDALERRIEN ZORPETZEA, 2007AN
DEUDA VIVA Y PAGO DE INTERESES POR HABITANTE.
ENDEUDAMIENTO DE LOS MUNICIPIOS DE LA C.A. DE EUSKADI EN 2007**

LH TT.HH.	2007KO BIZTANLERIA POBLACIÓN 2007	ZORRA 2007/12/31N DEUDA AL 31/12/2007			2007KO INTERESA INTERESES 2007		
		ZORRA DEUDA	EAE % % CAE	ZORRA/BIZTAN. DEUDA/HAB.	INTERESA INTERESES	EAE % % CAE	INTER./BIZTAN. INTER./HAB.
ARABA / ÁLAVA	309.786	88.081	13,6	0,284	5.072	19,0	0,0164
BIZKAIA	1.144.424	196.959	30,4	0,172	7.249	27,2	0,0063
GIPUZKOA	693.544	363.701	56,1	0,524	14.333	53,8	0,0207
EAE / CAE	2.147.754	648.741	100,0	0,302	26.654	100,0	0,0124

KOADROA / CUADRO V.11

**EAE-KO UDALERRIEK 2007AN BIZTANLEKO ZUTEN ZOR BIZIA, LURRALDE HISTORIKOKA
DEUDA VIVA POR HABITANTE DE LOS MUNICIPIOS DE LA C.A. DE EUSKADI EN 2007 POR TERRITORIOS HISTÓRICOS**



GRAFIKOA / GRÁFICO V.7

V.12 koadroan, 40.000 biztanletik gorako udalerrien zerga biziaren banaketa ikus daiteke. Horiei EAEko udalerrri guztietako zor biziaren % 40,3 dagokie. Bestalde, EAEko hiru hiriburuei zor bizi guztia % 29 dagokie.

Halaber, zor biziaren kopurua ez zen berdina hiru euskal hiriburuetan: Gasteizek biztanleko 267, Bilbok 65 eta Donostiak 578. Gainera, zor hori jaitsi egin da Bilbon, % 65,7, eta % 1,1, Gasteizen; Donostian, ordea, % 15,4 igo da.

Bestalde, 2007ko zor biziaren zenbateko handiena finantza-erakunde pribatuei dagokie (V.13 koadroa).

La distribución de la deuda viva de los Municipios de más de 40.000 habitantes aparece en el Cuadro V.12. Éstos abarcaron el 40,3% de la deuda viva de los Municipios del País Vasco. Por otra parte, la deuda de las tres capitales vascas comprende el 29% de la deuda total.

También, se aprecian niveles dispares en la deuda viva por habitante de las tres capitales: Vitoria-Gasteiz con 267, Bilbao con 65 y Donostia con 578 euros/habitante. Además, esta deuda ha descendido en Bilbao un 65,7% y un 1,1% en Vitoria-Gasteiz, mientras que la de Donostia sube un 15,4%.

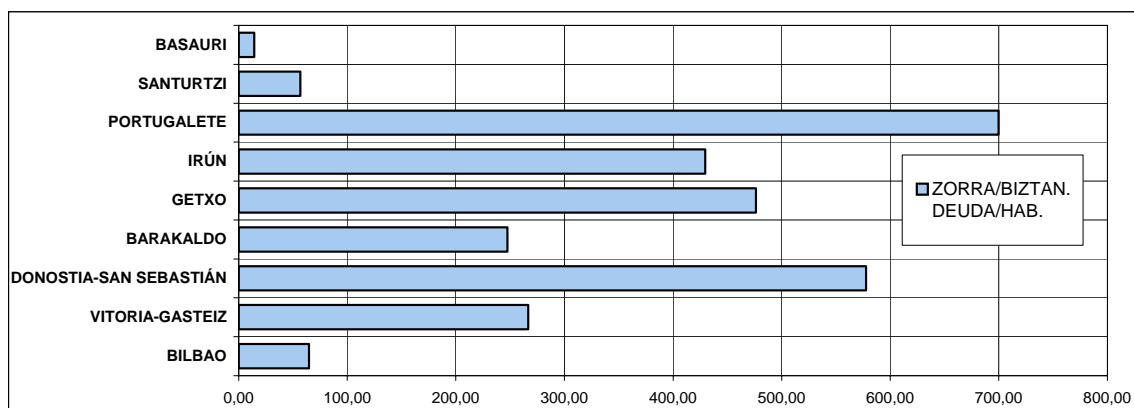
Por otra parte, la mayor parte de la deuda viva existente en 2007 corresponde a las entidades financieras privadas, Cuadro V.13.

EAE-KO UDALERRIEN ZORRAK ETA INTERES-ORDAINKETAK 2007AN. 40.000 BIZTANLETIK GORAKO UDALAK
ENDEUDAMIENTO Y PAGO DE INTERESES EN MUNICIPIOS DE LA C.A. DE EUSKADI EN 2007. AYUNTAMIENTOS CON MÁS DE 40.000 HABITANTES

UDALERRIAK / MUNICIPIOS	2007EKO BIZTANLERIA POBLACIÓN 2007	ZORRA 2007/12/31N DEUDA AL 31/12/2007				2007KO INTERESAK INTERESES 2007			
		ZENBATEKOA IMPORTE	LH % % T.H.	EAE % % CAE	ZORRA/BIZTAN. DEUDA/HAB.	ZENBATEKOA IMPORTE	LH % % T.H.	EAE % % CAE	INTER./BIZTAN. INTER./HAB.
BILBAO	351.179	22.699	11,5	3,5	0,065	1.376	19,0	5,2	0,004
VITORIA-GASTEIZ	229.668	61.249	68,9	9,4	0,267	3.983	78,5	14,9	0,017
DONOSTIA-SAN SEBASTIÁN	180.657	104.390	28,1	16,1	0,578	4.256	29,7	16,0	0,024
GUZTIRA > 100.000 BIZTANLE TOTAL > 100.000 HABITANTES	761.504	188.338		29,0	0,247	9.616		36,1	0,013
BARAKALDO	96.446	45.942	23,3	7,1	0,476	909	12,5	3,4	0,009
GETXO	81.254	34.914	17,7	5,4	0,430	1.318	18,2	4,9	0,016
IRÚN	59.616	41.717	9,6	6,4	0,700	1.421	9,9	5,3	0,024
POTUGALETE	48.274	2.743	1,4	0,4	0,057	302	4,2	1,1	0,006
SANTURTZI	46.935	674	0,3	0,1	0,014	19	0,3	0,1	0,000
BASAURI	43.282	4.874	2,5	0,8	0,113	206	2,8	0,8	0,005
GUZTIRA 40.000-100.000 BIZTANLE TOTAL 40.000-100.000 HABITANTES	375.807	130.864		20,2	0,348	4.174		15,7	0,011
GUZTIRA > 40.000 BIZTANLE TOTAL > 40.000 HABITANTES	751.613	261.728		40,3	0,348	13.790		51,7	0,018

KOADROA / CUADRO V.12

EAE-KO UDALERRIEN BIZTANLEKO ZOR BIZIA 2007AN. 40.000 BIZTANLETIK GORAKO UDALERRIAK
DEUDA VIVA POR HABITANTE DE LOS MUNICIPIOS DE LA C.A. DE EUSKADI EN 2007. MUNICIPIOS CON MÁS DE 40.000 HABITANTES



GRAFIKOA / GRÁFICO V.8

EAE-KO UDALERRIEN ZORRAK 2007AN, FINANTZA-ERAKUNDEKA ETA LURRALDE HISTORIKOKA
ENDEUDAMIENTO DE LOS MUNICIPIOS DE LA C.A. DE EUSKADI EN 2007 POR ENTIDADES FINANCIERAS Y TERRITORIOS HISTÓRICOS

LH TT.HH.	FINANTZA- ERAKUNDEAK ENTIDADES FINANCIERAS	ELKARKIDETZA	FORU ALDUNDIA DIPUTACION FORAL	EUSKO JAURLARITZA GOBIERNO VASCO	BEZTELAKOAK OTROS	ZORRA GUZTIRA TOTAL DEUDA
ARABA / ÁLAVA	84.830	0	2.310	882	58	88.081
BIZKAIA	191.915	0	0	1.015	4.029	196.959
GIPUZKOA	347.777	2	118	1.168	14.636	363.701
EAE / CAE	624.522	1.003	1.806	25.577	18.724	648.741

KOADROA / CUADRO V.13

3.d. Baterakuntza osoa

Kudeaketa ekonomikoa aztertzen hastean esan bezala, ondoren udal-sektore publikoaren baterakuntzaren datuak ageri dira laburtuta; azpi-eremuetako erakundeak

3.d. Consolidación global

Como se anunciaba en el inicio del análisis de la gestión económica, a continuación se presentan los datos resumen de la consolidación global del Sector Público

eta udalerriaz gaindiko erakundeak (mankomunitateak, partzuergoak) ere kontuan hartu dira.

Municipal, incluidas las entidades de ámbito menor y las supramunicipales (Mancomunidades y Consorcios).

BATERAKUNTZA OSOA. EAE-KO UDALEN DIRU-SARRERA ETA GASTUEN BATERAKUNTZA LURRALDE HISTORIKOKA ETA URTEKA, 2002-2007
CONSOLIDADO GLOBAL. INGRESOS Y GASTOS CONSOLIDADOS MUNICIPALES DE LA C.A. DE EUSKADI 2002-2007 POR TERRITORIOS HISTÓRICOS Y AÑOS

000 €

URTEAK AÑOS	SARRERAK / INGRESOS				GASTUAK / GASTOS			
	ARABA ÁLAVA	BIZKAIA	GIPUZKOA	EAE CAE	ARABA ÁLAVA	BIZKAIA	GIPUZKOA	EAE CAE
2002	384.009	1.382.037	961.380	2.727.426	384.614	1.294.159	940.605	2.318.208
2003	404.797	1.418.636	1.015.778	2.839.211	408.505	1.462.518	1.031.477	2.902.500
2004	421.783	1.576.156	1.067.266	3.065.206	407.875	1.536.345	1.000.169	2.944.389
2005	544.271	1.711.795	1.199.216	3.455.281	482.695	1.655.443	1.168.955	3.307.093
2006	669.523	1.942.532	1.225.121	3.837.176	571.081	1.759.124	1.239.092	3.569.297
2007	620.775	2.138.136	1.352.914	4.111.824	588.362	1.965.043	1.334.016	3.887.421
% 03/02	5,41	2,65	5,66	4,10	6,21	13,01	9,66	25,20
% 04/03	4,20	11,10	5,07	7,96	-0,15	5,05	-3,04	1,44
% 05/04	29,04	8,61	12,36	12,73	18,34	7,75	16,88	12,32
% 06/05	23,01	13,48	2,16	11,05	18,31	6,26	6,00	7,93
% 07/06	-7,28	10,07	10,43	7,16	3,03	11,71	7,66	8,91

KOADROA / CUADRO V.14

BATERAKUNTZA OSOA. EAE-KO UDALEN DIRU-SARRERA BATERATUAK, LURRALDE HISTORIKOKA ETA KAPITULUKA, 2007KO EKITALDIAN
CONSOLIDADO GLOBAL. INGRESOS CONSOLIDADOS MUNICIPALES DE LA C.A. DE EUSKADI EN 2007 POR TERRITORIOS HISTÓRICOS Y CAPÍTULOS

000 €

KAPITULUAK / CAPÍTULOS	ARABA / ÁLAVA		BIZKAIA		GIPUZKOA		EAE / CAE	
	SARRERAK INGRESOS	LH % % T.H.	SARRERAK INGRESOS	LH % % T.H.	SARRERAK INGRESOS	LH % % T.H.	SARRERAK INGRESOS	EAE % % CAE
1. kapitulua. Zuzeneko zergak Capítulo 1. Impuestos directos	95.732	15,4	264.652	12,4	176.876	13,1	537.260	13,1
2. kapitulua. Zeharkako zergak Capítulo 2. Impuestos indirectos	22.825	3,7	60.182	2,8	38.975	2,9	121.982	3,0
3. kapitulua. Tasak eta beste diru-sarrera batzuk Capítulo 3. Tasas y otros ingresos	101.911	16,4	469.581	22,0	325.386	24,1	896.878	21,8
4. kapitulua. Transferentzia arruntak Capítulo 4. Transferencias corrientes	238.147	38,4	995.381	46,6	528.166	39,0	1.761.694	42,8
5. kapitulua. Ondareko diru-sarrerak Capítulo 5. Ingresos patrimoniales	18.900	3,0	49.365	2,3	31.765	2,3	100.030	2,4
6. kapitulua. Inbertsio errealeen besterentzea Capítulo 6. Enajenación inversiones reales	13.420	2,2	116.319	5,4	100.162	7,4	229.901	5,6
7. kapitulua. Kapital-transferentziak Capítulo 7. Transferencias de capital	35.726	5,8	121.227	5,7	71.816	5,3	228.769	5,6
8. kapitulua. Finantza-aktiboaren aldaketa Capítulo 8. Variación activos financieros	83.351	13,4	10.432	0,5	7.785	0,6	101.568	2,5
9. kapitulua. Finantza-pasiboaren aldaketa Capítulo 9. Variación pasivos financieros	10.762	1,7	50.996	2,4	71.983	5,3	133.741	3,3
SARRERAK GUZTIRA / TOTAL INGRESOS	620.775	100,0	2.138.136	100,0	1.352.914	100,0	4.111.824	100,0

KOADROA / CUADRO V.15

BATERAKUNTZA OSOA. EAE-KO UDAL-GASTU BATERATUAK LURRALDE HISTORIKOKA ETA KAPITULUKA, 2007KO EKITALDIAN
CONSOLIDADO GLOBAL. GASTOS CONSOLIDADOS MUNICIPALES DE LA C.A. DE EUSKADI EN 2007 POR TERRITORIOS HISTÓRICOS Y CAPÍTULOS

000 €

KAPITULUAK / CAPÍTULOS	ARABA / ÁLAVA		BIZKAIA		GIPUZKOA		EAE / CAE	
	GASTUAK GASTOS	LH % % T.H.	GASTUAK GASTOS	LH % % T.H.	GASTUAK GASTOS	LH % % T.H.	GASTUAK GASTOS	EAE % % CAE
1. kapitulua. Langile-gastuak Capítulo 1. Gastos de personal	177.339	30,1	505.053	25,7	336.119	25,2	1.018.510	26,2
2. kapitulua. Ondasun eta zerbitzuen erosketak Capítulo 2. Compra de bienes y servicios	228.482	38,8	770.993	39,2	506.012	37,9	1.505.487	38,7
3. kapitulua. Interesak Capítulo 3. Intereses	5.297	0,9	7.832	0,4	17.919	1,3	31.048	0,8
4. kapitulua. Transferentzia arruntak Capítulo 4. Transferencias corrientes	33.769	5,7	80.634	4,1	56.202	4,2	170.604	4,4
6. kapitulua. Inbertsio errealak Capítulo 6. Inversiones reales	122.362	20,8	483.672	24,6	325.152	24,4	931.186	24,0
7. kapitulua. Kapital-transferentziak Capítulo 7. Transferencias de capital	10.694	1,8	13.189	0,7	19.783	1,5	43.666	1,1
8. kapitulua. Finantza-aktiboaren aldaketa Capítulo 8. Variación activos financieros	1.315	0,2	59.150	3,0	16.904	1,3	77.369	2,0
9. kapitulua. Finantza-pasiboaren aldaketa Capítulo 9. Variación pasivos financieros	9.105	1,5	44.520	2,3	55.926	4,2	109.551	2,8
GASTUAK GUZTIRA / TOTAL GASTOS	588.362	100,0	1.965.043	100,0	1.334.016	100,0	3.887.421	100,0

KOADROA / CUADRO V.16

ERANSKINAK

ANEXOS

I. ERANSKINA

Foru Aldundien jarduera arau-emailea 2008. urtean

ANEXO I

**Actividad normativa de las
Haciendas Forales en 2008**

ARABAKO FORU ARAUDIA

ZERGEI BURUZKO FORU ARAU OROKORRA

14/2008 FORU ARAUA, uztailearen 3koa, Jarduera Ekonomikoa sustatzeko Neurri Fiskalak onartu, Sozietateen gaineko Zerga Kontabilitatearen Erreformara egokitu eta bestelako Zerga Neurriak ezartzen dituen (ALHAO 79. zk., 2008ko uztailearen 11)

21/2008 FORU ARAUA, abenduaren 18koa, 2009ko Aurrekontua Gauzatzeari Buruzkoa (ALHAO 149. zk., 2008ko abenduaren 29a)

65/2008 FORU DEKRETUA, Diputatuen Kontseiluarena, uztailearen 1ekoa, berraztertze errekurtsoa berriro ikusteko eta bermeak itzultzeko prozedura bereziak arautzen dituen arautegia onartzen duena (ALHAO 83. zk., 2008ko uztailearen 21a)

66/2008 FORU DEKRETUA, uztailearen 1eko Diputatuen Kontseiluarena. Honen bidez, zenbait neurri onartzen dira arestiko uholdeek eragindako kalteak arintzeko, eta PEFZ Arautegiaren zazpigarren xedapen iragankorra aldatzen da (ALHAO 79. zk., 2008ko uztailearen 11)

71/2008 FORU DEKRETUA, Diputatuen Kontseiluarena, uztailearen 8koa; honen bidez identifikazio fiskaleko zenbakiaren inguruko betebeharrak eta haren osaera arautu dira (ALHAO 88. zk., 2008ko abuztuaren 4a)

97/2008 FORU DEKRETUA, azaroaren 18ko Diputatuen Kontseiluarena; honen bidez Zergen Arloko Arau Hausteen eta Zehapenen Araudia onartu da (ALHAO 140. zk., 2008ko abenduaren 5a)

PERTSONA FISIKOEN ERRENTAREN GAINEKO ZERGA

(Okerren zuzenketa) 22/2007 FORU ARAUA, abenduaren 18koa, 2008ko Aurrekontua Gauzatzeari buruzkoa (ALHAO 2. zk., 2008ko urtarrilaren 4a)

14/2008 FORU ARAUA, uztailearen 3koa, Jarduera Ekonomikoa sustatzeko Neurri Fiskalak onartu, Sozietateen gaineko Zerga Kontabilitatearen Erreformara egokitu eta bestelako Zerga Neurriak ezartzen dituen

NORMATIVA FORAL DE ÁLAVA

NORMA FORAL GENERAL TRIBUTARIA

NORMA FORAL 14/2008, de 3 de julio, de medidas fiscales para incentivar la actividad económica, de adaptación del Impuesto sobre Sociedades a la reforma contable y otras medidas tributarias (BOTH A nº 79, de 11 de julio de 2008)

NORMA FORAL 21/2008, de 18 de diciembre, de Ejecución Presupuestaria para el 2009 (BOTH A nº 149, de 29 de diciembre de 2008)

DECRETO FORAL 65/2008, del Consejo de Diputados de 1 de julio, que aprueba el Reglamento regulador de los procedimientos especiales de revisión, del recurso de reposición y reembolso del coste de garantías (BOTH A nº 83, de 21 de julio de 2008)

DECRETO FORAL 66/2008, del Consejo de Diputados de 1 de julio, que aprueba diversas medidas para paliar los daños ocasionados por las recientes inundaciones y modifica la DT Séptima del Reglamento del Impuesto sobre la Renta de las Personas Físicas (BOTH A nº 79, de 11 de julio de 2008)

DECRETO FORAL 71/2008, del Consejo de Diputados de 8 de julio, que regula las obligaciones relativas al número de identificación fiscal y su composición (BOTH A nº 88, de 4 de agosto de 2008)

DECRETO FORAL 97/2008, del Consejo de Diputados de 18 de noviembre, que aprueba el Reglamento de infracciones y sanciones tributarias (BOTH A nº 140, de 5 de diciembre de 2008)

IMPUESTO SOBRE LA RENTA DE LAS PERSONAS FÍSICAS

(Corrección de errores) NORMA FORAL 22/2007, de 18 de diciembre de Ejecución Presupuestaria para el 2008 (BOTH A nº 2, de 4 de enero de 2008)

NORMA FORAL 14/2008, de 3 de julio, de medidas fiscales para incentivar la actividad económica, de adaptación del Impuesto sobre Sociedades a la reforma contable y otras medidas tributarias (BOTH A nº 79, de 11 de

(ALHAO 79. zk., 2008ko uztailaren 11)

21/2008 FORU ARAUA, abenduaren 18koa, 2009ko Aurrekontua Gauzatzeari Buruzkoa (ALHAO 149. zk., 2008ko abenduaren 29a)

78/2007 FORU DEKRETUA, abenduaren 20ko Diputatuen Kontseiluarena. Honen bidez, zenbait zerga direla-eta atxikipenen eta konturako sarrerren menpe dauden errentei buruzko 193 eta 194 ereduak onartzen dituen abenduaren 14ko 149/1999 Foru Dekretua aldatzen da (ALHAO 2. zk., 2008ko urtarrilaren 4a) (Hutsen zuzenketa, ALHAO 6. zk., 2008ko urtarrilaren 14a)

18/2008 FORU DEKRETUA, martxoaren 18ko Diputatuen Kontseiluarena. Honen bidez, abenduaren 11ko 76/2007 Foru Dekretua aldatzen da. Foru dekretu hori Pertsona Fisikoen Errentaren gaineko Zergaren Arautegiari buruzkoa da. Azken horrek bizitzaren edo baliaezintasunaren banakako kontratuei aplikatuko zaien zerga konpentsaziorako bitartekoak ezartzen ditu (ALHAO 38. zk., 2008ko apirilaren 4a)

52/2008 FORU DEKRETUA, maiatzaren 27ko Diputatuen Kontseiluarena. Honen bidez, Pertsona Fisikoen Errentaren gaineko Zerga dela-eta lan etekinei aplikatzen zaizkien atxikipenen eta jarduera ekonomikoen ordainketa zatituaren ehunekoak aldatzen dira, baita Pertsona Fisikoen Errentaren gaineko Zergaren zuzeneko zenbatespeneko metodoaren modalitate erraztuaren bidezko etekin garbia zehazten duten abeltzaintza jardueretarako gastuen ehuneko orokorra ere (ALHAO 61. zk., 2008ko maiatzaren 30a) (Hutsen zuzenketa, ALHAO 66. zk., 2008ko ekainaren 11)

66/2008 FORU DEKRETUA, uztailaren 1eko Diputatuen Kontseiluarena. Honen bidez, zenbait neurri onartzen dira arestiko uholdeek eragindako kalteak arintzeko, eta Pertsona Fisikoen Errentaren gaineko Zergaren Arautegiaren zazpigarren xedapen iragankorra aldatzen da (ALHAO 79. zk., 2008ko uztailaren 11)

108/2008 FORU DEKRETUA, abenduaren 23ko Diputatuen Kontseiluarena. Honen bidez, Pertsona Fisikoen Errentaren gaineko Zergaren arautegia aldatzen da (ALHAO 150.

julio de 2008)

NORMA FORAL 21/2008, de 18 de diciembre, de Ejecución Presupuestaria para el 2009 (BOTH A nº 149, de 29 de diciembre de 2008)

DECRETO FORAL 78/2007, del Consejo de Diputados de 20 de diciembre, que modifica el Decreto Foral 149/1999, de 14 de diciembre, que aprobó los modelos 193 y 194 sobre rentas sujetas a retención e ingresos a cuenta por diversos impuestos (BOTH A nº 2, de 4 de enero de 2008) (Corrección de errores, BOTH A nº 6, de 14 de enero de 2008)

DECRETO FORAL 18/2008, del Consejo de Diputados de 18 de marzo, que modifica el Decreto Foral 76/2007, de 11 de diciembre, de Reglamento del Impuesto sobre la Renta de las Personas Físicas, para el establecimiento del mecanismo de compensación fiscal aplicable a los contratos individuales de vida o invalidez (BOTH A nº 38, de 4 de abril de 2008)

DECRETO FORAL 52/2008, del Consejo de Diputados de 27 de mayo, que modifica los porcentajes de retención aplicables a los rendimientos del trabajo y los pagos fraccionados de actividades económicas en el Impuesto sobre la Renta de las Personas Físicas, así como el porcentaje general de gastos para las actividades ganaderas que determinen el rendimiento neto a través de la modalidad simplificada del método de estimación directa del Impuesto sobre la Renta de las Personas Físicas (BOTH A nº 61, de 30 de mayo de 2008) (Corrección de errores, BOTH A nº 66, de 11 de junio de 2008)

DECRETO FORAL 66/2008, del Consejo de Diputados de 1 de julio, que aprueba diversas medidas para paliar los daños ocasionados por las recientes inundaciones y modifica la Disposición Transitoria Séptima del Reglamento del Impuesto sobre la Renta de las Personas Físicas (BOTH A nº 79, de 11 de julio de 2008)

DECRETO FORAL 108/2008, del Consejo de Diputados de 23 de diciembre, que modifica el Reglamento del Impuesto sobre la Renta de las Personas Físicas (BOTH A nº 150, de 31

zk., 2008ko abenduaren 31)

110/2008 FORU DEKRETUA, abenduaren 23ko Diputatuen Kontseiluarena. Honen bidez, arautu egiten dira foru ogasunari aitortpenak eta autolikidazioak bide telematikoz aurkezteko baldintza orokorrak (ALHAO 150. zk., 2008ko abenduaren 31)

111/2008 FORU DEKRETUA, abenduaren 23ko Diputatuen Kontseiluarena. Honen bidez, arautu egiten da kontuen, eragiketen eta finantza aktiboen berri emateko beharra (ALHAO 150. zk., 2008ko abenduaren 31)

650/2007 FORU AGINDUA, Ogasun, Finantza eta Aurrekontu Saileko diputatuarena, abenduaren 17koa, 184, 187, 188, 196, 198 eta 345 ereduak onetsi zituzten Foru Agindu batzuk aldatzen disuena (ALHAO 1. zk., 2008ko urtarrilaren 2a)

15/2008 FORU AGINDUA, Ogasun, Finantza eta Aurrekontu Saileko diputatuak urtarrilaren 14an emana. Honen bidez, salgaiak errepidez garraiatzeko jardueraren etekin garbia zehazteko aplikatu daitezkeen zeinu, indize eta moduluak eguneratzen dira (ALHAO 11. zk., 2008ko urtarrilaren 25a)

97/2008 FORU AGINDUA, otsailaren 22koa, Ogasun Finantza eta Aurrekontu Saileko foru diputatuarena. Honen bidez, onartu egiten da Pertsona Fisikoen Errentaren gaineko Zergaren zenbatespen objektiboko zeinu, indize edo moduluen modalitatea (ALHAO 31. zk., 2008ko martxoaren 12a)

121/2008 FORU AGINDUA, martxoaren 4koa, Ogasun, Finantza eta Aurrekontu Saileko foru diputatuarena. Honen bidez, 2007ko ekitaldiko Pertsona Fisikoen Errentaren gaineko Zergaren eta Ondarearen gaineko Zergaren aitortpenak aurkezteko arauak eta ereduak onartzen dira (ALHAO 33. zk., 2008ko martxoaren 17a)

714/2008 FORU AGINDUA, abenduaren 17koa, Ogasun Finantza eta Aurrekontu Saileko foru diputatuarena. Honen bidez, onartu egiten dira Pertsona Fisikoen gaineko Zergaren zerbatespen objektiboko metodoan 2009ko urtarrilaren 1etik aurrera aplikatu beharreko zeinu, indize edo moduluak

de diciembre de 2008)

DECRETO FORAL 110/2008, del Consejo de Diputados de 23 de diciembre, que regula las condiciones y requisitos generales para la presentación de declaraciones y autoliquidaciones por vía telemática ante la Hacienda Foral (BOTH A nº 150, de 31 de diciembre de 2008)

DECRETO FORAL 111/2008, del Consejo de Diputados de 23 de diciembre, que regula la obligación de informar sobre cuentas, operaciones y activos financieros (BOTH A nº 150, de 31 de diciembre de 2008)

ORDEN FORAL 650/2007, del Diputado de Hacienda, Finanzas y Presupuestos de 17 de diciembre, por la que se modifican diversas Ordenes Forales que aprobaron los modelos 184, 187, 188, 196, 198 y 345 (BOTH A nº 1, de 2 de enero de 2008)

ORDEN FORAL 15/2008, del Diputado de Hacienda, Finanzas y Presupuestos de 14 de enero, de actualización de los signos, índices o módulos aplicables a la determinación del rendimiento neto de la actividad de "Transporte de mercancías por carretera" (BOTH A nº 11, de 25 de enero de 2008)

ORDEN FORAL 97/2008, del Diputado de Hacienda, Finanzas y Presupuestos, de 22 de febrero, por la que se aprueba la modalidad de los signos, índices o módulos, del método de estimación objetiva del Impuesto sobre la Renta de las Personas Físicas, aplicables a partir de 1 de enero de 2008 (BOTH A nº 31, de 12 de marzo de 2008)

ORDEN FORAL 121/2008, del Diputado de Hacienda, Finanzas y Presupuestos, de 4 de marzo, por la que se aprueban las normas y modelos para la presentación de las declaraciones del Impuesto sobre la Renta de las Personas Físicas y del Impuesto sobre el Patrimonio, correspondientes al ejercicio 2007 (BOTH A nº 33, de 17 de marzo de 2008)

ORDEN FORAL 714/2008, del Diputado de Hacienda, Finanzas y Presupuestos de 17 de diciembre, por la que se aprueban los signos, índices o módulos, del método de estimación objetiva del Impuesto sobre la Renta de las Personas Físicas, aplicables a partir de 1 de enero de 2009 (BOTH A nº 148, de 26 de

(ALHAO 148. zk., 2008ko abenduaren 26a)

27/2008 EBAZPENA, urtarrilaren 10ekoa, Ogasun zuzendariarena. Honen bidez, Balio Erantsiaren gaineko Zergaren aitortpen-likidazioen paperezko ereduak ordezkatzeko euskarri magnetikoen baldintza teknikoak eta diseinua onartzen dira (300, 310, 320 eta 330 ereduak), bai eta Pertsona Fisikoen Errentaren gaineko Zergarenak eta Sozietateen gaineko Zergarenak ere (110, 111 eta 115-A ereduak) (ALHAO 8. zk., 2008ko urtarrilaren 18a)

ONDAREAREN GAINKO ZERGA

22/2008 FORU ARAUA, abenduaren 22koa, Ondarearen gaineko Zerga ezeztatzen duena (ALHAO 149. zk., 2008ko abenduaren 29a)

121/2008 FORU AGINDUA, martxoaren 4koa, Ogasun, Finantza eta Aurrekontu Saileko foru diputatuarena. Honen bidez, 2007ko ekitaldiko Pertsona Fisikoen Errentaren gaineko Zergaren eta Ondarearen gaineko Zergaren aitortpenak aurkezteko arauak eta ereduak onartzen dira (ALHAO 33. zk., 2008ko martxoaren 17a)

SOZIEATEEN GAINKO ZERGA

14/2008 FORU ARAUA, uztailaren 3koa, Jarduera Ekonomikoa sustatzeko Neurri Fiskalak onartu, Sozietateen gaineko Zerga Kontabilitatearen Erreformara egokitu eta bestelako Zerga Neurriak ezartzen dituen (ALHAO 79. zk., 2008ko uztailaren 11)

21/2008 FORU ARAUA, abenduaren 18koa, 2009ko Aurrekontua Gauzatzeari Buruzkoa (ALHAO 149. zk., 2008ko abenduaren 29a)

4/2007 ZERGA PREMIIAZKO ARAUGINTZAKO DEKRETUA, abenduaren 28ko Diputatuen Kontseiluarena. Honen bidez, Arabako zerga araudia urriaren 25eko 28/2007 Legeak Economía Itunean egindako aldaketetara egokitzen da (ALHAO 10. zk., 2008ko urtarrilaren 23a)

78/2007 FORU DEKRETUA, abenduaren 20ko Diputatuen Kontseiluarena. Honen bidez, zenbait zerga direla-eta atxikipenen eta konturako sarreren menpe dauden errentei buruzko 193 eta 194 ereduak onartzen dituen abenduaren 14ko 149/1999 Foru Dekretua

diciembre de 2008)

RESOLUCIÓN 27/2008, del Director de Hacienda de 10 de enero, por la que se aprueban las condiciones técnicas y diseño de los soportes magnéticos válidos para sustituir los modelos en papel correspondientes a las declaraciones-liquidaciones del Impuesto sobre el Valor Añadido, modelos 300, 310, 320 y 330, así como del Impuesto sobre la Renta de las Personas Físicas y del Impuesto sobre Sociedades, modelos 110, 111 y 115-A (BOTH A nº 8, de 18 de enero de 2008)

IMPUESTO SOBRE EL PATRIMONIO

NORMA FORAL 22/2008, de 22 de diciembre, por la que se deroga el Impuesto sobre el Patrimonio (BOTH A nº 149, de 29 de diciembre de 2008)

ORDEN FORAL 121/2008, del Diputado de Hacienda, Finanzas y Presupuestos, de 4 de marzo, por la que se aprueban las normas y modelos para la presentación de las declaraciones del Impuesto sobre la Renta de las Personas Físicas y del Impuesto sobre el Patrimonio, correspondientes al ejercicio 2007 (BOTH A nº 33, de 17 de marzo de 2008)

IMPUESTO SOBRE SOCIEDADES

NORMA FORAL 14/2008, de 3 de julio, de medidas fiscales para incentivar la actividad económica, de adaptación del Impuesto sobre Sociedades a la reforma contable y otras medidas tributarias (BOTH A nº 79, de 11 de julio de 2008)

NORMA FORAL 21/2008, de 18 de diciembre, de Ejecución Presupuestaria para el 2009 (BOTH A nº 149, de 29 de diciembre de 2008)

DECRETO NORMATIVO DE URGENCIA FISCAL 4/2007, del Consejo de Diputados de 28 de diciembre, que adapta la normativa tributaria a las modificaciones introducidas en el Concierto Económico por la Ley 28/2007, de 25 de octubre (BOTH A nº 10, de 23 de enero de 2008)

DECRETO FORAL 78/2007, del Consejo de Diputados de 20 de diciembre, que modifica el Decreto Foral 149/1999, de 14 de diciembre, que aprobó los modelos 193 y 194 sobre rentas sujetas a retención e ingresos a cuenta por diversos impuestos (BOTH A nº 2,

aldatzen da (ALHAO 2. zk., 2008ko urtarrilaren 4a) (Hutsen zuzenketa, ALHAO 6. zk., 2008ko urtarrilaren 14a)

62/2008 FORU DEKRETUA, ekainaren 17ko Diputatuen Kontseiluarena. Honen bidez, abenduaren 10eko 60/2002 Foru Dekretuaren (Sozietateen gaineko Zergaren Arautegia onartu zuen) 23. artikulua aldatzen da (ALHAO 73. zk., 2008ko ekainaren 27a)

110/2008 FORU DEKRETUA, abenduaren 23ko Diputatuen Kontseiluarena. Honen bidez, arautu egiten dira foru ogasunari aitortpenak eta autoliquidazioak bide telematikoz aurkezteko baldintza orokorrak (ALHAO 150. zk., 2008ko abenduaren 31)

111/2008 FORU DEKRETUA, abenduaren 23ko Diputatuen Kontseiluarena. Honen bidez, arautu egiten da kontuen, eragiketen eta finantza aktiboen berri emateko beharra (ALHAO 150. zk., 2008ko abenduaren 31)

650/2007 FORU AGINDUA, Ogasun, Finantza eta Aurrekontu Saileko diputatuarena, abenduaren 17koa, 184, 187, 188, 196, 198 eta 345 ereduak onetsi zituzten Foru Agindu batzuk aldatzen disuena (ALHAO 1. zk., 2008ko urtarrilaren 2a)

315/2008 FORU AGINDUA, ekainaren 6koa, Ogasun, Finantza eta Aurrekontu Saileko foru diputatuarena. Honen bidez, Sozietateen gaineko Zergaren eta Ez-egoiliarren Errentaren gaineko Zergaren – establezimendu iraunkorrei eta Arabako lurralde historikoan eratuta dauden errenten egozketarako erregimenean dauden erakundeei dagokiena– autoliquidaziorako 200-A eta 220 ereduak onartzen dira, 2007ko urtarrilaren 1a eta abenduaren 31 bitartean hasitako ekitaldietarako. Halaber, ereduok aurkezteko baldintza orokorrak ezartzen dira (ALHAO 69. zk., 2008ko ekainaren 18a)

27/2008 EBAZPENEA, urtarrilaren 10ekoa, Ogasun zuzendariarena. Honen bidez, Balio Erantsiaren gaineko Zergaren aitortpen-likidazioen paperezko ereduak ordezkatzeko euskarri magnetikoen baldintza teknikoak eta diseinua onartzen dira (300, 310, 320 eta 330 ereduak), bai eta Pertsona Fisikoen Errentaren gaineko Zergarenak eta Sozietateen gaineko Zergarenak ere (110, 111 eta 115-A ereduak) (ALHAO 8. zk.,

de 4 de enero de 2008) (Corrección de errores, BOTHA nº 6, de 14 de enero de 2008)

DECRETO FORAL 62/2008, del Consejo de Diputados de 17 de junio, que modifica el artículo 23 del Decreto Foral 60/2002, de 10 de diciembre, que aprobó el Reglamento del Impuesto sobre Sociedades (BOTHA nº 73, de 27 de junio de 2008)

DECRETO FORAL 110/2008, del Consejo de Diputados de 23 de diciembre, que regula las condiciones y requisitos generales para la presentación de declaraciones y autoliquidaciones por vía telemática ante la Hacienda Foral (BOTHA nº 150, de 31 de diciembre de 2008)

DECRETO FORAL 111/2008, del Consejo de Diputados de 23 de diciembre, que regula la obligación de informar sobre cuentas, operaciones y activos financieros (BOTHA nº 150, de 31 de diciembre de 2008)

ORDEN FORAL 650/2007, del Diputado de Hacienda, Finanzas y Presupuestos de 17 de diciembre, por la que se modifican diversas Ordenes Forales que aprobaron los modelos 184, 187, 188, 196, 198 y 345 (BOTHA nº 1, de 2 de enero de 2008)

ORDEN FORAL 315/2008, del Diputado de Hacienda, Finanzas y Presupuestos, de 6 de junio, por la que se aprueban los modelos 200-A y 220 de autoliquidación del Impuesto sobre Sociedades y del Impuesto sobre la Renta de no Residentes correspondiente a establecimientos permanentes y entidades en régimen de atribución de rentas constituidas en el extranjero con presencia en el Territorio Histórico de Álava, para los ejercicios iniciados entre el 1 de enero y el 31 de diciembre de 2007, y se establecen las condiciones generales para su presentación (BOTHA nº 69, de 18 de junio de 2008)

RESOLUCIÓN 27/2008, del Director de Hacienda de 10 de enero, por la que se aprueban las condiciones técnicas y diseño de los soportes magnéticos válidos para sustituir los modelos en papel correspondientes a las declaraciones-liquidaciones del Impuesto sobre el Valor Añadido, modelos 300, 310, 320 y 330, así como del Impuesto sobre la Renta de las Personas Físicas y del Impuesto sobre Sociedades, modelos 110, 111 y 115-A

2008ko urtarrilaren 18a)

1167/2008 EBAZPENA, ekainaren 12koa, Ogasun zuzendariarena. Honen bidez, zenbait euskarri magnetikoren baldintza teknikoak eta diseinua onartzen dira, hain zuzen ere, Sozietateen gaineko Zergarena eta Ez-egoiliarren Errentaren gaineko Zergarena (establezimendu iraunkorrak eta Arabako lurralde historikoan eratuta dauden errenten egozketarako erregimenean dauden erakundeak), hau da, 200-A ereduaren aitortpen likidazioari dagozkion papereko ereduak ordezkatzeko baliozko euskarri magnetikoen (ALHAO 70. zk., 2008ko ekainaren 20a)

KOOPERATIBEN ZERGA-ARAU BIDEA

14/2008 FORU ARAUA, uztailaren 3koa, Jarduera Ekonomikoa sustatzeko Neurri Fiskalak onartu, Sozietateen gaineko Zerga Kontabilitatearen Erreformara egokitu eta bestelako Zerga Neurriak ezartzen dituen (ALHAO 79. zk., 2008ko uztailaren 11)

21/2008 FORU ARAUA, abenduaren 18koa, 2009ko Aurrekontua Gauzatzeari Buruzkoa (ALHAO 149. zk., 2008ko abenduaren 29a)

IRABAZTEKO XEDERIK GABEKO ERAKUNDEEN ETA MEZENASGORAKO ZERGA PIZGARRIEN ZERGA ARAU BIDEA

14/2008 FORU ARAUA, uztailaren 3koa, Jarduera Ekonomikoa sustatzeko Neurri Fiskalak onartu, Sozietateen gaineko Zerga Kontabilitatearen Erreformara egokitu eta bestelako Zerga Neurriak ezartzen dituen (ALHAO 79. zk., 2008ko uztailaren 11)

3/2008 FORU DEKRETUA, urtarrilaren 22ko Diputatuen Kontseiluarena. Honen bidez, zehaztu egiten dira mezenasgoaren lehentasunezko 2008rako jarduerak (ALHAO 14. zk., 2008ko otsailaren 1a)

BORONDATEZKO GIZARTE AURREIKUSPENEN ERREGIMEN FISKALA

14/2008 FORU ARAUA, uztailaren 3koa, Jarduera Ekonomikoa sustatzeko Neurri Fiskalak onartu, Sozietateen gaineko Zerga Kontabilitatearen Erreformara egokitu eta bestelako Zerga Neurriak ezartzen dituen

(BOTH A n° 8, de 18 de enero de 2008)

RESOLUCIÓN 1167/2008 del Director de Hacienda, de 12 de junio, por la que se aprueban las condiciones técnicas y el diseño de los soportes magnéticos válidos para sustituir el modelo en papel correspondiente a la declaración-liquidación del Impuesto sobre Sociedades y del Impuesto sobre la Renta de no Residentes (establecimientos permanentes y entidades en régimen de atribución de rentas constituidas en el extranjero con presencia en el Territorio Histórico de Álava), modelo 200-A (BOTH A n° 70, de 20 de junio de 2008)

RÉGIMEN FISCAL DE LAS COOPERATIVAS

NORMA FORAL 14/2008, de 3 de julio, de medidas fiscales para incentivar la actividad económica, de adaptación del Impuesto sobre Sociedades a la reforma contable y otras medidas tributarias (BOTH A n° 79, de 11 de julio de 2008)

NORMA FORAL 21/2008, de 18 de diciembre, de Ejecución Presupuestaria para el 2009 (BOTH A n° 149, de 29 de diciembre de 2008)

RÉGIMEN FISCAL DE LAS ENTIDADES SIN FINES LUCRATIVOS E INCENTIVOS FISCALES AL MECENAZGO

NORMA FORAL 14/2008, de 3 de julio, de medidas fiscales para incentivar la actividad económica, de adaptación del Impuesto sobre Sociedades a la reforma contable y otras medidas tributarias (BOTH A n° 79, de 11 de julio de 2008)

DECRETO FORAL 3/2008, del Consejo de Diputados de 22 de enero, que determina las actividades prioritarias de mecenazgo para el ejercicio 2008 (BOTH A n° 14, de 1 de febrero de 2008)

RÉGIMEN FISCAL DE ENTIDADES DE PREVISIÓN SOCIAL VOLUNTARIA

NORMA FORAL 14/2008, de 3 de julio, de medidas fiscales para incentivar la actividad económica, de adaptación del Impuesto sobre Sociedades a la reforma contable y otras medidas tributarias (BOTH A n° 79, de 11 de

(ALHAO 79. zk., 2008ko uztailaren 11)

EZ EGOILIARREN ERRENTAREN GAINEKO ZERGA

14/2008 FORU ARAUA, uztailaren 3koa, Jarduera Ekonomikoa sustatzeko Neurri Fiskalak onartu, Sozietateen gaineko Zerga Kontabilitatearen Erreformara egokitu eta bestelako Zerga Neurriak ezartzen dituen (ALHAO 79. zk., 2008ko uztailaren 11)

21/2008 FORU ARAUA, abenduaren 18koa, 2009ko Aurrekontua Gauzatzeari Buruzkoa (ALHAO 149. zk., 2008ko abenduaren 29a)

4/2007 ZERGA PREMIAZKO ARAUGINTZAKO DEKRETUA, abenduaren 28ko Diputatuen Kontseiluarena. Honen bidez, Arabako zerga araudia urriaren 25eko 28/2007 Legeak Economía Itunean egindako aldaketetara egokitzen da (ALHAO 10. zk., 2008ko urtarrilaren 23a)

2/2008 ZERGA PREMIAZKO ARAUGINTZAKO DEKRETUA, maiatzaren 20ko Diputatuen Kontseiluarena. Honen bidez, Balio Erantsiaren gaineko Zergaren eta Ez-egoiliarren Errentaren gaineko Zergaren araudia aldatzen da (ALHAO 62. zk., 2008ko ekainaren 2a)

78/2007 FORU DEKRETUA, abenduaren 20ko Diputatuen Kontseiluarena. Honen bidez, zenbait zerga direla-eta atxikipenen eta konturako sarreren menpe dauden errentei buruzko 193 eta 194 ereduak onartzen dituen abenduaren 14ko 149/1999 Foru Dekretua aldatzen da (ALHAO 2. zk., 2008ko urtarrilaren 4a) (Hutsen zuzenketa, ALHAO 6. zk., 2008ko urtarrilaren 14a)

650/2007 FORU AGINDUA, Ogasun, Finantza eta Aurrekontu Saileko diputatuarena, abenduaren 17koa, 184, 187, 188, 196, 198 eta 345 ereduak onetsi zituzten Foru Agindu batzuk aldatzen disuena (ALHAO 1. zk., 2008ko urtarrilaren 2a)

315/2008 FORU AGINDUA, ekainaren 6koa, Ogasun, Finantza eta Aurrekontu Saileko foru diputatuarena. Honen bidez, Sozietateen gaineko Zergaren eta Ez-egoiliarren Errentaren gaineko Zergaren – establezimendu iraunkorrei eta Arabako lurralde historikoan eratuta dauden errenten egoketarako erregimenean dauden

julio de 2008)

IMPUESTO SOBRE LA RENTA DE NO RESIDENTES

NORMA FORAL 14/2008, de 3 de julio, de medidas fiscales para incentivar la actividad económica, de adaptación del Impuesto sobre Sociedades a la reforma contable y otras medidas tributarias (BOTH A nº 79, de 11 de julio de 2008)

NORMA FORAL 21/2008, de 18 de diciembre, de Ejecución Presupuestaria para el 2009 (BOTH A nº 149, de 29 de diciembre de 2008)

DECRETO NORMATIVO DE URGENCIA FISCAL 4/2007, del Consejo de Diputados de 28 de diciembre, que adapta la normativa tributaria a las modificaciones introducidas en el Concierto Económico por la Ley 28/2007, de 25 de octubre (BOTH A nº 10, de 23 de enero de 2008)

DECRETO NORMATIVO DE URGENCIA FISCAL 2/2008, del Consejo de Diputados de 20 de mayo, que modifica la normativa reguladora de los Impuestos sobre el Valor Añadido y sobre la Renta de no Residentes (BOTH A nº 62, de 2 de junio de 2008)

DECRETO FORAL 78/2007, del Consejo de Diputados de 20 de diciembre, que modifica el Decreto Foral 149/1999, de 14 de diciembre, que aprobó los modelos 193 y 194 sobre rentas sujetas a retención e ingresos a cuenta por diversos impuestos (BOTH A nº 2, de 4 de enero de 2008) (Corrección de errores, BOTH A nº 6, de 14 de enero de 2008)

ORDEN FORAL 650/2007, del Diputado de Hacienda, Finanzas y Presupuestos de 17 de diciembre, por la que se modifican diversas Ordenes Forales que aprobaron los modelos 184, 187, 188, 196, 198 y 345 (BOTH A nº 1, de 2 de enero de 2008)

ORDEN FORAL 315/2008, del Diputado de Hacienda, Finanzas y Presupuestos, de 6 de junio, por la que se aprueban los modelos 200-A y 220 de autoliquidación del Impuesto sobre Sociedades y del Impuesto sobre la Renta de no Residentes correspondiente a establecimientos permanentes y entidades en régimen de atribución de rentas constituidas

erakundeei dagokiena– autolikidaziorako 200-A eta 220 ereduak onartzen dira, 2007ko urtarrilaren 1a eta abenduaren 31 bitartean hasitako ekitaldietarako. Halaber, ereduok aurkezteko baldintza orokorrak ezartzen dira (ALHAO 69. zk., 2008ko ekainaren 18a)

1167/2008 EBAZPENA, ekainaren 12koa, Ogasun zuzendariarena. Honen bidez, zenbait euskarri magnetikoren baldintza teknikoak eta diseinua onartzen dira, hain zuzen ere, Sozietateen gaineko Zergarena eta Ez-egoiliarren Errentaren gaineko Zergarena (establezimendu iraunkorrak eta Arabako lurralde historikoan eratuta dauden errenten egozketarako erregimenean dauden erakundeak), hau da, 200-A ereduaren aitortpen likidazioari dagozkion papereko ereduak ordezkatzeko baliozko euskarri magnetikoena (ALHAO 70. zk., 2008ko ekainaren 20a)

OINORDETZEN ETA DOHAINTZEN GAINEKO ZERGA

14/2008 FORU ARAUA, uztailaren 3koa, Jarduera Ekonomikoa sustatzeko Neurri Fiskalak onartu, Sozietateen gaineko Zerga Kontabilitatearen Erreformara egokitu eta bestelako Zerga Neurriak ezartzen dituen (ALHAO 79. zk., 2008ko uztailaren 11)

21/2008 FORU ARAUA, abenduaren 18koa, 2009ko Aurrekontua Gauzatzeari Buruzkoa (ALHAO 149. zk., 2008ko abenduaren 29a)

16/2008 FORU DEKRETUA, otsailaren 26ko Diputatuen Kontseiluarena. Honen bidez, autoen eta itsasontzien batez besteko salmenta prezioak onartzen dira, Ondare Eskualdaketen eta Egintza Juridiko Dokumentatuen gaineko Zergaren, Oinordetza eta Dohaintzen gaineko Zergaren eta Zenbait Garraibideren gaineko Zerga Bereziaren ondorioetarako (ALHAO 33. zk., 2008ko martxoaren 17a)

BALIO ERANTSIAREN GAINEKO ZERGA

3/2007 ZERGA PREMIAZKO ARAUGINTZAKO DEKRETUA, abenduaren 28ko Diputatuen Kontseiluarena. Honen bidez, Arabako zerga araudia ondoko hauek xedatutako aldaketetara egokitzen da: alderdi politikoen finantzaketari buruzko uztailaren 4ko 8/2007 Lege Organikoa eta airearen kalitateari eta atmosfera babesteari buruzko azaroaren

en el extranjero con presencia en el Territorio Histórico de Álava, para los ejercicios iniciados entre el 1 de enero y el 31 de diciembre de 2007, y se establecen las condiciones generales para su presentación (BOTH A nº 69, de 18 de junio de 2008)

RESOLUCIÓN 1167/2008 del Director de Hacienda, de 12 de junio, por la que se aprueban las condiciones técnicas y el diseño de los soportes magnéticos válidos para sustituir el modelo en papel correspondiente a la declaración-liquidación del Impuesto sobre Sociedades y del Impuesto sobre la Renta de no Residentes (establecimientos permanentes y entidades en régimen de atribución de rentas constituidas en el extranjero con presencia en el Territorio Histórico de Álava), modelo 200-A (BOTH A nº 70, de 20 de junio de 2008)

IMPUESTO SOBRE SUCESIONES Y DONACIONES

NORMA FORAL 14/2008, de 3 de julio, de medidas fiscales para incentivar la actividad económica, de adaptación del Impuesto sobre Sociedades a la reforma contable y otras medidas tributarias (BOTH A nº 79, de 11 de julio de 2008)

NORMA FORAL 21/2008, de 18 de diciembre, de Ejecución Presupuestaria para el 2009 (BOTH A nº 149, de 29 de diciembre de 2008)

DECRETO FORAL 16/2008, del Consejo de Diputados de 26 de febrero, que aprueba los precios medios de venta de vehículos automóviles y embarcaciones a efectos de los Impuestos sobre Transmisiones Patrimoniales y Actos Jurídicos Documentados, sobre Sucesiones y Donaciones y del Impuesto Especial sobre Determinados Medios de Transporte (BOTH A nº 33, de 17 de marzo de 2008)

IMPUESTO SOBRE EL VALOR AÑADIDO

DECRETO NORMATIVO DE URGENCIA FISCAL 3/2007, de 28 de diciembre, que adapta la normativa tributaria alavesa a los cambios establecidos por la Ley Orgánica 8/2007, de 4 de julio, sobre financiación de los partidos políticos, y por la Ley 34/2007, de 15 de noviembre, de calidad del aire y protección de la atmósfera (BOTH A nº 6, de 14 de enero de

34/2007 Legea (ALHAO 6. zk., 2008ko urtarrilaren 14a)

4/2007 ZERGA PREMIAZKO ARAUGINTZAKO DEKRETUA, abenduaren 28ko Diputatuen Kontseiluarena. Honen bidez, Arabako zerga araudia urriaren 25eko 28/2007 Legeak Economía Itunean egindako aldaketetara egokitzen da (ALHAO 10. zk., 2008ko urtarrilaren 23a)

1/2008 ZERGA PREMIAZKO ARAUGINTZAKO DEKRETUA, otsailaren 5eko Diputatuen Kontseiluarena. Honen bidez, Arabazo zerga araudia egokitzen zaie Estatuko 2008ko Aurrekontu Orokorra onartzen duen abenduaren 26ko 51/2007 Legeak eta Zerga Berezien abenduaren 28ko 38/1992 Legean jasotako nomenklatura konbinatuaren kode erreferentziak eguneratzen dituen urtarrilaren 10eko EHA/12/2008 Aginduak xedatutako aldaketei (ALHAO 20. zk., 2008ko otsailaren 15a)

2/2008 ZERGA PREMIAZKO ARAUGINTZAKO DEKRETUA, maiatzaren 20ko Diputatuen Kontseiluarena. Honen bidez, Balio Erantsiaren gaineko Zergaren eta Ez-egoiliarren Errentaren gaineko Zergaren araudia aldatzen da (ALHAO 62. zk., 2008ko ekainaren 2a)

77/2007 FORU DEKRETUA, abenduaren 20ko Diputatuen Kontseiluarena. Honen bidez, arautu egiten da 2008rako Balio Erantsiaren gaineko Zergaren araubide erraztua (ALHAO 1. zk., 2008ko urtarrilaren 2a)

4/2008 FORU DEKRETUA, urtarrilaren 22ko Diputatuen Kontseiluarena. Honen bidez, Arabako zerga araudia egokitu egiten zaie azaroaren 2ko 1466/2007 Errege Dekretuaren bidez egindako aldaketei. Errege dekretu horrek aldatu egiten zuen Balio Erantsiaren gaineko Zergaren Arautegia (ALHAO 17. zk., 2008ko otsailaren 8a)

66/2008 FORU DEKRETUA, uztailaren 1eko Diputatuen Kontseiluarena. Honen bidez, zenbait neurri onartzen dira arestiko uholdeek eragindako kalteak arintzeko, eta Pertsona Fisikoen Errentaren gaineko Zergaren Arautegiaren zazpigarren xedapen iragankorra aldatzen da (ALHAO 79. zk., 2008ko uztailaren 11)

2008)

DECRETO NORMATIVO DE URGENCIA FISCAL 4/2007, del Consejo de Diputados de 28 de diciembre, que adapta la normativa tributaria a las modificaciones introducidas en el Concierto Económico por la Ley 28/2007, de 25 de octubre (BOTH A nº 10, de 23 de enero de 2008)

DECRETO NORMATIVO DE URGENCIA FISCAL 1/2008, del Consejo de Diputados de 5 de febrero, que adapta la normativa tributaria alavesa a los cambios establecidos por la Ley 51/2007, de 26 de diciembre, de Presupuestos Generales del Estado para el año 2008, y por la Orden EHA/12/2008, de 10 de enero, que actualiza referencias de códigos de la nomenclatura combinada contenidas en la Ley 38/1992, de 28 de diciembre, de Impuestos Especiales (BOTH A nº 20, de 15 de febrero de 2008)

DECRETO NORMATIVO DE URGENCIA FISCAL 2/2008, del Consejo de Diputados de 20 de mayo, que modifica la normativa reguladora de los Impuestos sobre el Valor Añadido y sobre la Renta de no Residentes (BOTH A nº 62, de 2 de junio de 2008)

DECRETO FORAL 77/2007, del Consejo de Diputados de 20 de diciembre, que regula para el año 2008 el régimen simplificado del Impuesto sobre el Valor Añadido (BOTH A nº 1, de 2 de enero de 2008)

DECRETO FORAL 4/2008, del Consejo de Diputados de 22 de enero, que adapta la normativa tributaria alavesa a los cambios establecidos por el Real Decreto 1466/2007, de 2 de noviembre, de modificación del Reglamento del Impuesto sobre el Valor Añadido (BOTH A nº 17, de 8 de febrero de 2008)

DECRETO FORAL 66/2008, del Consejo de Diputados de 1 de julio, que aprueba diversas medidas para paliar los daños ocasionados por las recientes inundaciones y modifica la Disposición Transitoria Séptima del Reglamento del Impuesto sobre la Renta de las Personas Físicas (BOTH A nº 79, de 11 de julio de 2008)

71/2008 FORU DEKRETUA, Diputatuen Kontseiluarena, uztailaren 8koa; honen bidez identifikazio fiskaleko zenbakiaren inguruko betebeharrak eta haren osaera arautu dira (ALHAO 88. zk., 2008ko abuztuaren 4a)

97/2008 FORU DEKRETUA, azaroaren 18ko Diputatuen Kontseiluarena; honen bidez Zergen Arloko Arau Hausteen eta Zehapenen Araudia onartu da (ALHAO 140. zk., 2008ko abenduaren 5a)

105/2008 FORU DEKRETUA, abenduaren 16koa, Diputatuen Kontseiluarena; honen bidez 2007rako Balio Erantsiaren gaineko Zergaren erregimen erraztua arautzen da (ALHAO 149. zk., 2008ko abenduaren 29a)

110/2008 FORU DEKRETUA, abenduaren 23ko Diputatuen Kontseiluarena. Honen bidez, arautu egiten dira foru ogasunari aitortpenak eta autolikidazioak bide telematikoz aurkezteko baldintza orokorrak (ALHAO 150. zk., 2008ko abenduaren 31)

673/2007 FORU AGINDUA, abenduaren 27koa, Ogasun, Finantza eta Aurrekontu Saileko diputatuarena. Honen bidez, 039 eredia onartzen da, Balio Erantsiaren gaineko Zergaren ordainketako erakunde taldeen araubide berezian daudenek datuak emateko aurkeztu beharrekoa, alegia (ALHAO 5. zk., 2008ko urtarrilaren 11)

96/2008 FORU AGINDUA, otsailaren 20koa, Ogasun, Finantza eta Aurrekontu Saileko foru diputatuarena. Honen bidez, 322 eredia – hileroko aitortpena, banakako eredia– eta 353 eredia –hileroko aitortpena, baterako eredia– onartzen da, Balio Erantsiaren gaineko Zerga dela-eta entitate taldearen araubide bereziari dagozkionak (ALHAO 26. zk., 2008ko otsailaren 29a)

27/2008 EBAZPENA, urtarrilaren 10ekoa, Ogasun zuzendariarena. Honen bidez, Balio Erantsiaren gaineko Zergaren aitortpen-likidazioen paperezko ereduak ordezkatzeko euskarri magnetikoen baldintza teknikoak eta diseinua onartzen dira (300, 310, 320 eta 330 ereduak), bai eta Pertsona Fisikoen Errentaren gaineko Zergarenak eta Sozietateen gaineko Zergarenak ere (110, 111 eta 115-A ereduak) (ALHAO 8. zk., 2008ko urtarrilaren 18a)

DECRETO FORAL 71/2008, del Consejo de Diputados de 8 de julio, que regula las obligaciones relativas al número de identificación fiscal y su composición (BOTH A nº 88, de 4 de agosto de 2008)

DECRETO FORAL 97/2008, del Consejo de Diputados de 18 de noviembre, que aprueba el Reglamento de infracciones y sanciones tributarias (BOTH A nº 140, de 5 de diciembre de 2008)

DECRETO FORAL 105/2008, del Consejo de Diputados de 16 de diciembre, que regula para el 2009 el régimen simplificado del Impuesto sobre el Valor Añadido (BOTH A nº 149, de 29 de diciembre de 2008)

DECRETO FORAL 110/2008, del Consejo de Diputados de 23 de diciembre, que regula las condiciones y requisitos generales para la presentación de declaraciones y autoliquidaciones por vía telemática ante la Hacienda Foral (BOTH A nº 150, de 31 de diciembre de 2008)

ORDEN FORAL 673/2007, del Diputado de Hacienda, Finanzas y Presupuestos de 27 de diciembre, por la que se aprueba el modelo 039 de comunicación de datos relativa al régimen especial del grupo de entidades en el Impuesto sobre el Valor Añadido (BOTH A nº 5, de 11 de enero de 2008)

ORDEN FORAL 96/2008, del Diputado de Hacienda, Finanzas y Presupuestos de 20 de febrero, por la que se aprueban los modelos 322 de autoliquidación mensual, modelo individual y 353 de autoliquidación mensual, modelo agregado, correspondientes al Régimen especial del grupo de entidades en el Impuesto sobre el Valor Añadido (BOTH A nº 26, de 29 de febrero de 2008)

RESOLUCIÓN 27/2008, del Director de Hacienda de 10 de enero, por la que se aprueban las condiciones técnicas y diseño de los soportes magnéticos válidos para sustituir los modelos en papel correspondientes a las declaraciones-liquidaciones del Impuesto sobre el Valor Añadido, modelos 300, 310, 320 y 330, así como del Impuesto sobre la Renta de las Personas Físicas y del Impuesto sobre Sociedades, modelos 110, 111 y 115-A (BOTH A nº 8, de 18 de enero de 2008)

ONDARE ESKUALDAKETEN ETA EGINTZA JURIDIKO AGIRIDUNEN GAINEKO ZERGA

14/2008 FORU ARAUA, uztailaren 3koa, Jarduera Ekonomikoa sustatzeko Neurri Fiskalak onartu, Sozietateen gaineko Zerga Kontabilitatearen Erreformara egokitu eta bestelako Zerga Neurriak ezartzen dituen (ALHAO 79. zk., 2008ko uztailaren 11)

21/2008 FORU ARAUA, abenduaren 18koa, 2009ko Aurrekontua Gauzatzeari Buruzkoa (ALHAO 149. zk., 2008ko abenduaren 29a)

16/2008 FORU DEKRETUA, otsailaren 26ko Diputatuen Kontseiluarena. Honen bidez, autoen eta itsasontzien batez besteko salmenta prezioak onartzen dira, Ondare Eskualdaketen eta Egintza Juridiko Dokumentatuen gaineko Zergaren, Oinordetza eta Dohaintzen gaineko Zergaren eta Zenbait Garraibideren gaineko Zerga Bereziaren ondorioetarako (ALHAO 33. zk., 2008ko martxoaren 17a)

ZERGA BEREZIAK

3/2007 ZERGA PREMIAZKO ARAUGINTZAKO DEKRETUA, abenduaren 28ko Diputatuen Kontseiluarena. Honen bidez, Arabako zerga araudia ondoko hauek xedatutako aldaketetara egokitzen da: alderdi politikoen finantzaketari buruzko uztailaren 4ko 8/2007 Lege Organikoa eta airearen kalitateari eta atmosfera babesteari buruzko azaroaren 34/2007 Legea (ALHAO 6. zk., 2008ko urtarrilaren 14a)

4/2007 ZERGA PREMIAZKO ARAUGINTZAKO DEKRETUA, abenduaren 28ko Diputatuen Kontseiluarena. Honen bidez, Arabako zerga araudia urriaren 25eko 28/2007 Legeak Economía Itunean egindako aldaketetara egokitzen da (ALHAO 10. zk., 2008ko urtarrilaren 23a)

1/2008 ZERGA PREMIAZKO ARAUGINTZAKO DEKRETUA, otsailaren 5eko Diputatuen Kontseiluarena. Honen bidez, Arabako zerga araudia egokitzen zaie Estatuko 2008ko Aurrekontu Orokorra onartzen duen abenduaren 26ko 51/2007 Legeak eta Zerga Berezien abenduaren 28ko 38/1992 Legean jasotako nomenklatura konbinatuaren kode erreferentziak eguneratzen dituen urtarrilaren 10eko EHA/12/2008 Aginduak xedatutako

IMPUESTO SOBRE TRANSMISIONES PATRIMONIALES Y ACTOS JURÍDICOS DOCUMENTADOS

NORMA FORAL 14/2008, de 3 de julio, de medidas fiscales para incentivar la actividad económica, de adaptación del Impuesto sobre Sociedades a la reforma contable y otras medidas tributarias (BOTH A nº 79, de 11 de julio de 2008)

NORMA FORAL 21/2008, de 18 de diciembre, de Ejecución Presupuestaria para el 2009 (BOTH A nº 149, de 29 de diciembre de 2008)

DECRETO FORAL 16/2008, del Consejo de Diputados de 26 de febrero, que aprueba los precios medios de venta de vehículos automóviles y embarcaciones a efectos de los Impuestos sobre Transmisiones Patrimoniales y Actos Jurídicos Documentados, sobre Sucesiones y Donaciones y del Impuesto Especial sobre Determinados Medios de Transporte (BOTH A nº 33, de 17 de marzo de 2008)

IMPUESTOS ESPECIALES

DECRETO NORMATIVO DE URGENCIA FISCAL 3/2007, de 28 de diciembre, que adapta la normativa tributaria alavesa a los cambios establecidos por la Ley Orgánica 8/2007, de 4 de julio, sobre financiación de los partidos políticos, y por la Ley 34/2007, de 15 de noviembre, de calidad del aire y protección de la atmósfera (BOTH A nº 6, de 14 de enero de 2008)

DECRETO NORMATIVO DE URGENCIA FISCAL 4/2007, del Consejo de Diputados de 28 de diciembre, que adapta la normativa tributaria a las modificaciones introducidas en el Concierto Económico por la Ley 28/2007, de 25 de octubre (BOTH A nº 10, de 23 de enero de 2008)

DECRETO NORMATIVO DE URGENCIA FISCAL 1/2008, del Consejo de Diputados de 5 de febrero, que adapta la normativa tributaria alavesa a los cambios establecidos por la Ley 51/2007, de 26 de diciembre, de Presupuestos Generales del Estado para el año 2008, y por la Orden EHA/12/2008, de 10 de enero, que actualiza referencias de códigos de la nomenclatura combinada contenidas en la Ley 38/1992, de 28 de

aldaketei (ALHAO 20. zk., 2008ko otsailaren 15a)

GARRAIOBIDE ZEHATZ BATZUEN GAINEKO ZERGA BEREZIA

16/2008 FORU DEKRETUA, otsailaren 26ko Diputatuen Kontseiluarena. Honen bidez, autoen eta itsasontzien batez besteko salmenta prezioak onartzen dira, Ondare Eskualdaketen eta Egintza Juridiko Dokumentatuen gaineko Zergaren, Oinordetza eta Dohaintzen gaineko Zergaren eta Zenbait Garraiobidereen gaineko Zerga Bereziaren ondorioetarako (ALHAO 33. zk., 2008ko martxoaren 17a)

35/2008 FORU DEKRETUA, apirilaren 29ko Diputatuen Kontseiluarena. Honen bidez, nekazariak eta abeltzainak 2006-2007an gasolioa erostean jasandako Hidrokarburoen gaineko Zergaren kuoten aparteko itzulketa arautzen da (ALHAO 53. zk., 2008ko maiatzaren 12a)

JOKO GAINEKO ZERGA

14/2008 FORU ARAUA, uztailaren 3koa, Jarduera Ekonomikoa sustatzeko Neurri Fiskalak onartu, Sozietateen gaineko Zerga Kontabilitatearen Erreformara egokitu eta bestelako Zerga Neurriak ezartzen dituen (ALHAO 79. zk., 2008ko uztailaren 11)

100/2008 FORU DEKRETUA, azaroaren 25eko Diputatuen Kontseiluarena. Honen bidez, ezabatu egiten da Jokoaren gaineko Zerga (makinak edo aparatu automatikoak) ordaintzeko ziurtagiriaren eredu bereizgarria (ALHAO 141. zk., 2008ko abenduaren 10a)

536/2008 FORU AGINDUA, Ogasun, Finantza eta Aurrekontu Saileko diputatuarena, urriaren 7koa. Honen bidez, apustuen bidezko jokoaren gaineko zerga autolikidatzeko eta ordaintzeko 048 inprimaki modelo onartzen da 2008ko urriaren 17a)

TOKI-OGASUNAK

14/2008 FORU ARAUA, uztailaren 3koa, Jarduera Ekonomikoa sustatzeko Neurri Fiskalak onartu, Sozietateen gaineko Zerga Kontabilitatearen Erreformara egokitu eta bestelako Zerga Neurriak ezartzen dituen

diciembre, de Impuestos Especiales (BOTHA nº 20, de 15 de febrero de 2008)

IMPUESTO ESPECIAL SOBRE DETERMINADOS MEDIOS DE TRANSPORTE

DECRETO FORAL 16/2008, del Consejo de Diputados de 26 de febrero, que aprueba los precios medios de venta de vehículos automóviles y embarcaciones a efectos de los Impuestos sobre Transmisiones Patrimoniales y Actos Jurídicos Documentados, sobre Sucesiones y Donaciones y del Impuesto Especial sobre Determinados Medios de Transporte (BOTHA nº 33, de 17 de marzo de 2008)

DECRETO FORAL 35/2008, del Consejo de Diputados de 29 de abril, que regula la devolución extraordinaria de las cuotas del Impuesto sobre Hidrocarburos soportadas por los agricultores y ganaderos por las adquisiciones de gasóleo 2006-2007 (BOTHA nº 53, de 12 de mayo de 2008)

TRIBUTO SOBRE EL JUEGO

NORMA FORAL 14/2008, de 3 de julio, de medidas fiscales para incentivar la actividad económica, de adaptación del Impuesto sobre Sociedades a la reforma contable y otras medidas tributarias (BOTHA nº 79, de 11 de julio de 2008)

DECRETO FORAL 100/2008, del Consejo de Diputados de 25 de noviembre, que suprime el modelo distintivo para la acreditación del pago del Tributo sobre el Juego, modalidad máquinas o aparatos automáticos (BOTHA nº 141, de 10 de diciembre de 2008)

ORDEN FORAL 536/2008, del Diputado de Hacienda, Finanzas y Presupuestos de 7 de octubre, por la que se aprueba el modelo de impreso 048 de autoliquidación e ingreso del Tributo sobre el Juego mediante apuestas (BOTHA nº 119, de 17 de octubre de 2008)

HACIENDAS LOCALES

NORMA FORAL 14/2008, de 3 de julio, de medidas fiscales para incentivar la actividad económica, de adaptación del Impuesto sobre Sociedades a la reforma contable y otras medidas tributarias (BOTHA nº 79, de 11 de

(ALHAO 79. zk., 2008ko uztailaren 11)

EKONOMI JARDUEREN GAINEN ZERGA

14/2008 FORU ARAUA, uztailaren 3koa, Jarduera Ekonomikoa sustatzeko Neurri Fiskalak onartu, Sozietateen gaineko Zerga Kontabilitatearen Erreformara egokitu eta bestelako Zerga Neurriak ezartzen dituen (ALHAO 79. zk., 2008ko uztailaren 11)

ONDASUN HIGIEZINEN GAINEN ZERGA

14/2008 FORU ARAUA, uztailaren 3koa, Jarduera Ekonomikoa sustatzeko Neurri Fiskalak onartu, Sozietateen gaineko Zerga Kontabilitatearen Erreformara egokitu eta bestelako Zerga Neurriak ezartzen dituen (ALHAO 79. zk., 2008ko uztailaren 11)

21/2008 FORU ARAUA, abenduaren 18koa, 2009ko Aurrekontua Gauzatzeari Buruzkoa (ALHAO 149. zk., 2008ko abenduaren 29a)

7/2008 FORU DEKRETUA, otsailaren 5eko Diputatuen Kontseiluarena. Honen bidez, Ondasun Higiezinaren gaineko Zerga delaeta, Higiezinaren Katastroan eraikin berrien alta xedatuko duten arauak aldatzen dira (ALHAO 19. zk., 2008ko otsailaren 13a)

TRAKZIO MEKANIKOZKO IBILGAILUEN GAINEN ZERGA

14/2008 FORU ARAUA, uztailaren 3koa, Jarduera Ekonomikoa sustatzeko Neurri Fiskalak onartu, Sozietateen gaineko Zerga Kontabilitatearen Erreformara egokitu eta bestelako Zerga Neurriak ezartzen dituen (ALHAO 79. zk., 2008ko uztailaren 11)

21/2008 FORU ARAUA, abenduaren 18koa, 2009ko Aurrekontua Gauzatzeari Buruzkoa (ALHAO 149. zk., 2008ko abenduaren 29a)

ERAIKUNTZA, INSTALAZIO ETA OBREN GAINEN ZERGA

14/2008 FORU ARAUA, uztailaren 3koa, Jarduera Ekonomikoa sustatzeko Neurri Fiskalak onartu, Sozietateen gaineko Zerga Kontabilitatearen Erreformara egokitu eta bestelako Zerga Neurriak ezartzen dituen (ALHAO 79. zk., 2008ko uztailaren 11)

julio de 2008)

IMPUESTO SOBRE ACTIVIDADES ECONÓMICAS

NORMA FORAL 14/2008, de 3 de julio, de medidas fiscales para incentivar la actividad económica, de adaptación del Impuesto sobre Sociedades a la reforma contable y otras medidas tributarias (BOTH A nº 79, de 11 de julio de 2008)

IMPUESTO SOBRE BIENES INMUEBLES

NORMA FORAL 14/2008, de 3 de julio, de medidas fiscales para incentivar la actividad económica, de adaptación del Impuesto sobre Sociedades a la reforma contable y otras medidas tributarias (BOTH A nº 79, de 11 de julio de 2008)

NORMA FORAL 21/2008, de 18 de diciembre, de Ejecución Presupuestaria para el 2009 (BOTH A nº 149, de 29 de diciembre de 2008)

DECRETO FORAL 7/2008, del Consejo de Diputados de 5 de febrero, que modifica las normas que regularán el alta de las nuevas construcciones en el Catastro Inmobiliario a efectos del Impuesto sobre Bienes Inmuebles (BOTH A nº 19, de 13 de febrero de 2008)

IMPUESTO SOBRE VEHÍCULOS DE TRACCIÓN MECÁNICA

NORMA FORAL 14/2008, de 3 de julio, de medidas fiscales para incentivar la actividad económica, de adaptación del Impuesto sobre Sociedades a la reforma contable y otras medidas tributarias (BOTH A nº 79, de 11 de julio de 2008)

NORMA FORAL 21/2008, de 18 de diciembre, de Ejecución Presupuestaria para el 2009 (BOTH A nº 149, de 29 de diciembre de 2008)

IMPUESTO SOBRE CONSTRUCCIONES, INSTALACIONES Y OBRAS

NORMA FORAL 14/2008, de 3 de julio, de medidas fiscales para incentivar la actividad económica, de adaptación del Impuesto sobre Sociedades a la reforma contable y otras medidas tributarias (BOTH A nº 79, de 11 de julio de 2008)

HIRI-LURREN BALIO-GEHITZEAREN GAINENKO ZERGA

14/2008 FORU ARAUA, uztailaren 3koa, Jarduera Ekonomikoa sustatzeko Neurri Fiskalak onartu, Sozietateen gaineko Zerga Kontabilitatearen Erreformara egokitu eta bestelako Zerga Neurriak ezartzen dituen (ALHAO 79. zk., 2008ko uztailaren 11)

ZERGA KUDEAKETA

78/2007 FORU DEKRETUA, abenduaren 20ko Diputatuen Kontseiluarena. Honen bidez, zenbait zerga direla-eta atxikipenen eta konturako sarreraren menpe dauden errentei buruzko 193 eta 194 ereduak onartzen dituen abenduaren 14ko 149/1999 Foru Dekretua aldatzen da (ALHAO 2. zk., 2008ko urtarrilaren 4a) (Hutsen zuzenketa, ALHAO 6. zk., 2008ko urtarrilaren 14a)

71/2008 FORU DEKRETUA, Diputatuen Kontseiluarena, uztailaren 8koa; honen bidez identifikazio fiskaleko zenbakiaren inguruko betebeharrak eta haren osaera arautu dira (ALHAO 88. zk., 2008ko abuztuaren 4a)

110/2008 FORU DEKRETUA, abenduaren 23ko Diputatuen Kontseiluarena. Honen bidez, arautu egiten dira foru ogasunari aitortpenak eta autoliquidazioak bide telematikoaz aurkezteko baldintza orokorrak (ALHAO 150. zk., 2008ko abenduaren 31)

650/2007 FORU AGINDUA, Ogasun, Finantza eta Aurrekontu Saileko diputatuarena, abenduaren 17koa, 184, 187, 188, 196, 198 eta 345 ereduak onetsi zituzten Foru Agindu batzuk aldatzen disuen (ALHAO 1. zk., 2008ko urtarrilaren 2a)

673/2007 FORU AGINDUA, abenduaren 27koa, Ogasun, Finantza eta Aurrekontu Saileko diputatuarena. Honen bidez, 039 eredu onartzen da, Balio Erantsiaren gaineko Zergaren ordainketako erakunde taldeen araubide berezian dauden datuak emateko aurkeztu beharrekoa, alegia (ALHAO 5. zk., 2008ko urtarrilaren 11)

96/2008 FORU AGINDUA, otsailaren 20koa, Ogasun, Finantza eta Aurrekontu Saileko foru diputatuarena. Honen bidez, 322 eredu – hileroko aitortpena, banakako eredu– eta 353

IMPUESTO SOBRE EL INCREMENTO DE VALOR DE LOS TERRENOS DE NATURALEZA URBANA

NORMA FORAL 14/2008, de 3 de julio, de medidas fiscales para incentivar la actividad económica, de adaptación del Impuesto sobre Sociedades a la reforma contable y otras medidas tributarias (BOTHA nº 79, de 11 de julio de 2008)

GESTIÓN TRIBUTARIA

DECRETO FORAL 78/2007, del Consejo de Diputados de 20 de diciembre, que modifica el Decreto Foral 149/1999, de 14 de diciembre, que aprobó los modelos 193 y 194 sobre rentas sujetas a retención e ingresos a cuenta por diversos impuestos (BOTHA nº 2, de 4 de enero de 2008) (Corrección de errores, BOTHA nº 6, de 14 de enero de 2008)

DECRETO FORAL 71/2008, del Consejo de Diputados de 8 de julio, que regula las obligaciones relativas al número de identificación fiscal y su composición (BOTHA nº 88, de 4 de agosto de 2008)

DECRETO FORAL 110/2008, del Consejo de Diputados de 23 de diciembre, que regula las condiciones y requisitos generales para la presentación de declaraciones y autoliquidaciones por vía telemática ante la Hacienda Foral (BOTHA nº 150, de 31 de diciembre de 2008)

ORDEN FORAL 650/2007, del Diputado de Hacienda, Finanzas y Presupuestos de 17 de diciembre, por la que se modifican diversas Ordenes Forales que aprobaron los modelos 184, 187, 188, 196, 198 y 345 (BOTHA nº 1, de 2 de enero de 2008)

ORDEN FORAL 673/2007, del Diputado de Hacienda, Finanzas y Presupuestos de 27 de diciembre, por la que se aprueba el modelo 039 de comunicación de datos relativa al régimen especial del grupo de entidades en el Impuesto sobre el Valor Añadido (BOTHA nº 5, de 11 de enero de 2008)

ORDEN FORAL 96/2008, del Diputado de Hacienda, Finanzas y Presupuestos de 20 de febrero, por la que se aprueban los modelos 322 de autoliquidación mensual, modelo

eredua –hileroko aitortena, baterako eredua– onartzen da, Balio Erantsiaren gaineko Zerga dela-eta entitate taldearen araubide bereziari dagozkionak (ALHAO 26. zk., 2008ko otsailaren 29a)

121/2008 FORU AGINDUA, martxoaren 4koa, Ogasun, Finantza eta Aurrekontu Saileko foru diputatuarena. Honen bidez, 2007ko ekitaldiko Pertsona Fisikoen Errentaren gaineko Zergaren eta Ondarearen gaineko Zergaren aitortena aurkezteko arauak eta ereduak onartzen dira (ALHAO 33. zk., 2008ko martxoaren 17a)

315/2008 FORU AGINDUA, ekainaren 6koa, Ogasun, Finantza eta Aurrekontu Saileko foru diputatuarena. Honen bidez, Sozietateen gaineko Zergaren eta Ez-egoiliarren Errentaren gaineko Zergaren – establezimendu iraunkorrei eta Arabako lurralde historikoan eratuta dauden errenten egozketarako erregimenean dauden erakundeei dagokiena– autoliquidaziorako 200-A eta 220 ereduak onartzen dira, 2007ko urtarrilaren 1a eta abenduaren 31 bitartean hasitako ekitaldietarako. Halaber, ereduak aurkezteko baldintza orokorrak ezartzen dira (ALHAO 69. zk., 2008ko ekainaren 18a)

536/2008 FORU AGINDUA, Ogasun, Finantza eta Aurrekontu Saileko diputatuarena, urriaren 7koa. Honen bidez, apustuen bidezko jokoaren gaineko zerga autoliquidatzeko eta ordaintzeko 048 inprimaki modeloa onartzen da 2008ko urriaren 17a)

27/2008 EBAZPENA, urtarrilaren 10ekoa, Ogasun zuzendariarena. Honen bidez, Balio Erantsiaren gaineko Zergaren aitortena-likidazioen paperezko ereduak ordezkatzeko euskarri magnetikoen baldintza teknikoak eta diseinua onartzen dira (300, 310, 320 eta 330 ereduak), bai eta Pertsona Fisikoen Errentaren gaineko Zergarenak eta Sozietateen gaineko Zergarenak ere (110, 111 eta 115-A ereduak) (ALHAO 8. zk., 2008ko urtarrilaren 18a)

1167/2008 EBAZPENA, ekainaren 12koa, Ogasun zuzendariarena. Honen bidez, zenbait euskarri magnetikoren baldintza teknikoak eta diseinua onartzen dira, hain zuzen ere, Sozietateen gaineko Zergarena eta Ez-egoiliarren Errentaren gaineko Zergarena (establezimendu iraunkorrak eta Arabako lurralde historikoan eratuta dauden errenten

individual y 353 de autoliquidación mensual, modelo agregado, correspondientes al Régimen especial del grupo de entidades en el Impuesto sobre el Valor Añadido (BOTH A nº 26, de 29 de febrero de 2008)

ORDEN FORAL 121/2008, del Diputado de Hacienda, Finanzas y Presupuestos, de 4 de marzo, por la que se aprueban las normas y modelos para la presentación de las declaraciones del Impuesto sobre la Renta de las Personas Físicas y del Impuesto sobre el Patrimonio, correspondientes al ejercicio 2007 (BOTH A nº 33, de 17 de marzo de 2008)

ORDEN FORAL 315/2008, del Diputado de Hacienda, Finanzas y Presupuestos, de 6 de junio, por la que se aprueban los modelos 200-A y 220 de autoliquidación del Impuesto sobre Sociedades y del Impuesto sobre la Renta de no Residentes correspondiente a establecimientos permanentes y entidades en régimen de atribución de rentas constituidas en el extranjero con presencia en el Territorio Histórico de Álava, para los ejercicios iniciados entre el 1 de enero y el 31 de diciembre de 2007, y se establecen las condiciones generales para su presentación (BOTH A nº 69, de 18 de junio de 2008)

ORDEN FORAL 536/2008, del Diputado de Hacienda, Finanzas y Presupuestos de 7 de octubre, por la que se aprueba el modelo de impreso 048 de autoliquidación e ingreso del Tributo sobre el Juego mediante apuestas (BOTH A nº 119, de 17 de octubre de 2008)

RESOLUCIÓN 27/2008, del Director de Hacienda de 10 de enero, por la que se aprueban las condiciones técnicas y diseño de los soportes magnéticos válidos para sustituir los modelos en papel correspondientes a las declaraciones-liquidaciones del Impuesto sobre el Valor Añadido, modelos 300, 310, 320 y 330, así como del Impuesto sobre la Renta de las Personas Físicas y del Impuesto sobre Sociedades, modelos 110, 111 y 115-A (BOTH A nº 8, de 18 de enero de 2008)

RESOLUCIÓN 1167/2008 del Director de Hacienda, de 12 de junio, por la que se aprueban las condiciones técnicas y el diseño de los soportes magnéticos válidos para sustituir el modelo en papel correspondiente a la declaración-liquidación del Impuesto sobre Sociedades y del Impuesto sobre la Renta de no Residentes (establecimientos

egozketarako erregimenean dauden erakundeak), hau da, 200-A ereduaren aitortpen likidazioari dagozkion papereko ereduak ordezkatzeko baliozko euskarri magnetikoen (ALHAO 70. zk., 2008ko ekainaren 20a)

BIZKAIKO FORU ARAUDIA

ZERGEI BURUZKO FORU ARAU OROKORRA

Ekainaren 30eko 5/2008 FORU ARAUA, jarduera ekonomikoa sustatzeko zerga neurriak, Sozietateen gaineko Zerga kontabilitate arloko aldaketara egokitzeko zerga neurriak eta beste zerga neurri batzuk onartzen disuena (BAO. 132. zk. 2008, uztailak 10)

7/2008 FORU ARAUA, abenduaren 10ekoa, 2009rako zergen arloko neurriak onartu disuena (BAO. 244. zk. 2008, abenduak 19)

240/2007 FORU DEKRETUA, abenduaren 18koa; honen bidez ekainaren 21eko 99/2005 Foru Dekretuaren bidez onetsi zen zerga ikuskapenaren araudia aldarazi da (BAO. 2. zk. 2008, urtarrilak 3)

Bizkaiko Foru Aldundiaren 81/2008 FORU DEKRETUA, maiatzaren 19koa; honen bidez maiatzaren 19ko 64/1998 Foru Dekretua aldarazi da, pertsona juridikoei eta nortasun juridikorik gabeko erakundeei identifikazio fiskaleko kodea emateko prozedura ezarri duena (BAO. 101. zk. 2008, maiatzak 28)

Bizkaiko Foru Aldundiaren 118/2008 FORU DEKRETUA, ekainaren 24koa, urriaren 8ko 113/1996 Foru Dekretua aldatzen duena. Azken foru dekretu horren bidez, identifikazio fiskaleko zenbakiaren osaketa eta erabilera araupetu ziren (BAO. 128. zk. 2008, uztailak 4)

431/2008 FORU AGINDUA, otsailaren 14koa, zergei buruzko kontsulta idatziak telematikoki aurkezteko prozedura arautzen duena (BAO. 37. zk. 2008, otsailak 21)

997/2008 FORU AGINDUA, apirilaren 15ekoa, Bizkaiko Foru Ogasunaren Zerga-Doktrina Batzordearen osaketa eta funtzionamenduari

permanentes y entidades en régimen de atribución de rentas constituidas en el extranjero con presencia en el Territorio Histórico de Álava), modelo 200-A (BOTH A n.º 70, de 20 de junio de 2008)

NORMATIVA FORAL DE BIZKAIA

NORMA FORAL GENERAL TRIBUTARIA

NORMA FORAL 5/2008, de 30 de junio, por la que se aprueban medidas fiscales para incentivar la actividad económica, de adaptación del Impuesto sobre Sociedades a la reforma contable y otras medidas tributarias (BOB n.º 132, de 10 de julio de 2008)

NORMA FORAL 7/2008, de 10 de diciembre, por la que se aprueban medidas tributarias para 2009 (BOB n.º 244, de 19 de diciembre de 2008)

DECRETO FORAL 240/2007, de 18 de diciembre, por el que se modifica el Reglamento de inspección tributaria aprobado mediante Decreto Foral 99/2005, de 21 de junio (BOB n.º 2, de 3 de enero de 2008)

DECRETO FORAL de la Diputación Foral de Bizkaia 81/2008, de 19 de mayo, por el que se modifica el Decreto Foral 64/1998, de 19 de mayo, por el que se establece el procedimiento de asignación del código de identificación fiscal a las personas jurídicas y entidades sin personalidad jurídica (BOB n.º 101, de 28 de mayo de 2008)

DECRETO FORAL de la Diputación Foral de Bizkaia 118/2008, de 24 de junio, por el que se modifica el Decreto Foral 113/1996, de 8 de octubre, por el que se regula la composición y la forma de utilización del número de identificación fiscal (BOB n.º 128, de 4 de julio de 2008)

ORDEN FORAL 431/2008, de 14 de febrero, por la que se regula el procedimiento para la presentación telemática de las consultas tributarias escritas (BOB n.º 37, de 21 de Febrero de 2008)

ORDEN FORAL 997/2008, de 15 de abril, por la que se modifica la Orden Foral 2934/2007, de 26 de noviembre, sobre composición y

buruzko azaroaren 26ko 2934/2007 Foru Agindua aldarazi duena (BAO. 76. zk. 2008, apirilak 22)

2523/2008 FORU AGINDUA, irailaren 30ekoa. Horren bidez, arautu egiten da gordailu-erakundeekin bahimenduak modu zentralizatuan eta mekanismo informatiko eta telematikoen bidez egiteko prozedura (BAO. 194. zk. 2008, urriak 9)

PERTSONA FISIKOEN ERRENTAREN GAINEKO ZERGA

Ekainaren 30eko 5/2008 FORU ARAUA, jarduera ekonomikoa sustatzeko zerga neurriak, Sozietateen gaineko Zerga kontabilitate arloko aldaketara egokitzeko zerga neurriak eta beste zerga neurri batzuk onartzen disuena (BAO. 132. zk. 2008, uztailak 10)

7/2008 FORU ARAUA, abenduaren 10ekoa, 2009rako zergen arloko neurriak onartu disuena (BAO. 244. zk. 2008, abenduak 19)

2/2008 FORU DEKRETUA, urtarrilaren 29koa, bizitzako edo baliaezintasuneko banakako kontratuei Pertsona Fisikoen Errentaren gaineko Zergan aplikagarria zaien zerga konpentsazioa egiteko prozedura arautzen duena (BAO. 22. zk. 2008, urtarrilak 31)

Bizkaiko Foru Aldundiaren 89/2008 FORU DEKRETUA, maiatzaren 27koa; honen bidez aldatu egingo dira Pertsona Fisikoen Errentaren gaineko Zergan lanaren eta ekonomi jardueren etekinei aplikatu behar zaizkien atxikipenen eta konturako sarrereren portzentajeak aldatzen dira (BAO. 103. zk. 2008, maiatzak 30)

Bizkaiko Foru Aldundiaren 173/2008 FORU DEKRETUA, abenduaren 2koa, 2009ko ekitaldian egingo diren eskualdaketetan Pertsona Fisikoen Errentaren gaineko Zergan eta Sozietateen gaineko Zergan aplikagarriak izango diren eguneratze koefizienteak onesten disuena (BAO. 244. zk. 2008, abenduak 19)

192/2008 FORU DEKRETUA, Bizkaiko Foru Aldundiarena, abenduaren 16koa; honen bidez Pertsona Fisikoen Errentaren gaineko

funcionamiento de la Comisión de Doctrina Tributaria de la Hacienda Foral de Bizkaia (BOB n.º 76, de 22 de abril de 2008)

ORDEN FORAL 2523/2008, de 30 de septiembre, por el que se regula el procedimiento de realización de embargos de forma centralizada y por mecanismos informáticos y telemáticos con las entidades de depósito (BOB n.º 194, de 9 de octubre de 2008)

IMPUESTO SOBRE LA RENTA DE LAS PERSONAS FÍSICAS

NORMA FORAL 5/2008, de 30 de junio, por la que se aprueban medidas fiscales para incentivar la actividad económica, de adaptación del Impuesto sobre Sociedades a la reforma contable y otras medidas tributarias (BOB n.º 132, de 10 de julio de 2008)

NORMA FORAL 7/2008, de 10 de diciembre, por la que se aprueban medidas tributarias para 2009 (BOB n.º 244, de 19 de diciembre de 2008)

DECRETO FORAL 2/2008, de 29 de enero, por el que se regula el procedimiento para la compensación fiscal aplicable en el Impuesto sobre la Renta de las Personas Físicas a los contratos individuales de vida o invalidez (BOB n.º 22, de 31 de enero de 2008)

DECRETO FORAL de la Diputación Foral de Bizkaia 89/2008, de 27 de mayo, por el que se modifican los porcentajes de retención e ingresos a cuenta aplicables a los rendimientos del trabajo y actividades económicas en el Impuesto sobre la Renta de las Personas Físicas (BOB n.º 103, de 30 de mayo de 2008)

DECRETO FORAL de la Diputación Foral de Bizkaia 173/2008, de 2 de diciembre, por el que se aprueban los coeficientes de actualización aplicables en el Impuesto sobre la Renta de las Personas Físicas y en el Impuesto sobre Sociedades a las transmisiones que se efectúen en el ejercicio 2009 (BOB n.º 244, de 19 de diciembre de 2008)

DECRETO FORAL de la Diputación Foral de Bizkaia 192/2008, de 16 de diciembre, por el que se modifican los porcentajes de retención

Zergaren zioz lanaren etekinei aplikatu beharreko atxikipenen eta konturako sarreren ehunekoak aldarazi dira (BAO. 247. zk. 2008, abenduak 24)

(Okerren zuzenketa) 2993/2007 FORU DEKRETUA, azaroaren 30ekoa, etxebizitza erosteko ematen diren maileguei buruzko aitorten informatiboaren 181 eredia onetsi duena (BAO. 20. zk. 2008, urtarrilak 29)

3328/2007 FORU AGINDUA, abenduaren 21ko; honen bidez Pertsona Fisikoen Errentaren gaineko Zergaren zenbatespen objektiboaren metodoa 2008. urtean aplikatzeko zeinu, indize eta moduluak finkatu dira (BAO. 11. zk. 2008, urtarrilak 16)

430/2008 FORU AGINDUA, otsailaren 14koa; honen bidez errenta-eratzikipenaren araubideko erakundeek aurkeztu beharreko urteko aitorten informatiboaren 184 eredia onetsi da (BAO. 41. zk. 2008, otsailak 27)

1075/2008 FORU AGINDUA, apirilaren 22koa; honen bidez Pertsona Fisikoen Errentaren gaineko Zergaren autoliquidaziorako 150 eredia onetsi da, Ez-egoiliarren Errentaren gaineko Zergaren ordainketa araubide berezian dauden zergadunek aurkeztu beharrekoa (BAO. 81. zk. 2008, apirilak 29)

1126/2008 FORU AGINDUA, apirilaren 25ekoa; honen bidez Pertsona Fisikoen Errentaren gaineko Zergaren eta Ondarearen gaineko Zergaren 2007ko zergaldiko autoliquidaziorako ereduak onetsi dira (BAO. 84. zk. 2008, maiatzak 5)

1127/2008 FORU AGINDUA, apirilaren 25ekoa; honen bidez Pertsona Fisikoen Errentaren gaineko Zergaren eta Ondarearen gaineko Zergaren 2007ko zergaldiko autoliquidaziorako ereduak telematikoki aurkezteko prozedura araupetu da (BAO. 84. zk. 2008, maiatzak 5)

1594/2008 FORU AGINDUA, ekainaren 11koa; honen bidez Pertsona Fisikoen Errentaren gaineko Zergaren zatikako ordainketarako 130 eredia onetsi da (BAO. 116. zk. 2008, ekainak 18)

e ingresos a cuenta aplicables a los rendimientos del trabajo en el Impuesto sobre la Renta de las Personas Físicas (BOB n.º 247, de 24 de diciembre de 2008)

(Corrección de errores) ORDEN FORAL 2993/2007, de 30 de noviembre, por la que se aprueba el modelo 181 de declaración informativa de préstamos concedidos para la adquisición de vivienda (BOB n.º 20, de 29 de enero de 2008)

ORDEN FORAL 3328/2007, de 21 de diciembre, por la que se fijan los signos, índices y módulos para la aplicación del método de estimación objetiva del Impuesto sobre la Renta de las Personas Físicas para el año 2008 (BOB n.º 11, de 16 de enero de 2008)

ORDEN FORAL 430/2008, de 14 de febrero, por la que se aprueba el modelo 184 de declaración informativa anual a presentar por las entidades en régimen de atribución de rentas (BOB n.º 41, de 27 de febrero de 2008)

ORDEN FORAL 1075/2008, de 22 de abril, por la que se aprueba el modelo 150 de autoliquidación del Impuesto sobre la Renta de las Personas Físicas para contribuyentes del régimen especial de tributación por el Impuesto sobre la Renta de no Residentes (BOB n.º 81, de 29 de abril de 2008)

ORDEN FORAL 1126/2008, de 25 de abril, por la que se aprueban los modelos del Impuesto sobre la Renta de las Personas Físicas y del Impuesto sobre el Patrimonio correspondientes al período impositivo 2007 (BOB n.º 84, de 5 de mayo de 2008)

ORDEN FORAL 1127/2008, de 25 de abril, por la que se regula el procedimiento para la presentación telemática de los modelos del Impuesto sobre la Renta de las Personas Físicas y del Impuesto sobre el Patrimonio, correspondientes al período impositivo 2007 (BOB n.º 84, de 5 de mayo de 2008)

ORDEN FORAL 1594/2008, de 11 de junio, por la que se aprueba el modelo 130 correspondiente al pago fraccionado del Impuesto sobre la Renta de las Personas Físicas (BOB n.º 116, de 18 de junio de 2008)

3365/2008 FORU AGINDUA, abenduaren 10ekoa, 196 eredu onetsi duena. Eredu honen bidez ondokoak aurkezten dira: denetariko finantza erakundeetako (finantza aktiboen gaineko eragiketetan oinarritutakoak barne) kontuen kontraprestazioaren bitartez lortzen diren higigarrien kapitalaren etekinei eta errentei aplikatzen zaizkien atxikipenen eta konturako sarreraren urteko laburpena; ordainketarik, atxikipenik ez konturako sarrerarik izan ez den kontuen identifikazioa; denetariko finantza erakundeetako kontuetan baimendutako pertsonen eta saldoen urteko aitortpen informatiboa (BAO. 244. zk. 2008, abenduak 19)

3294/2008 FORU AGINDUA, abenduaren 3koa, orondatezko gizarte aurreikuspeneko erakundeen, pentsio plan eta funtsen, sistema alternatiboen, gizarte aurreikuspeneko mutualitateen, bermatutako aurreikuspen planen eta aurrezpen sistematikoko banako planen urteko aitortpena egiteko 345 eredu onetsi duena (BAO. 247. zk. 2008, abenduak 24)

3386/2008 FORU AGINDUA, abenduaren 11koa; honen bidez Pertsona Fisikoen Errentaren gaineko Zergaren zenbatespen objektiboaren metodoa 2009. urtean aplikatzeko zeinu, indize eta moduluak finkatu dira (BAO. 248. zk. 2008, abenduak 26)

ONDAREAREN GAINKO ZERGA

7/2008 FORU ARAUA, abenduaren 10ekoa, 2009rako zergen arloko neurriak onartu disuena (BAO. 244. zk. 2008, abenduak 19)

1126/2008 FORU AGINDUA, apirilaren 25ekoa; honen bidez Pertsona Fisikoen Errentaren gaineko Zergaren eta Ondarearen gaineko Zergaren 2007ko zergaldiko autolikidaziorako ereduak onetsi dira (BAO. 84. zk. 2008, maiatzak 5)

1127/2008 FORU AGINDUA, apirilaren 25ekoa; honen bidez Pertsona Fisikoen Errentaren gaineko Zergaren eta Ondarearen gaineko Zergaren 2007ko zergaldiko autolikidaziorako ereduak telematikoki aurkezteko prozedura araupetu da (BAO. 84. zk. 2008, maiatzak 5)

ORDEN FORAL 3365/2008, de 10 de diciembre, por la que se aprueba el modelo 196 de resumen anual de retenciones e ingresos a cuenta sobre rendimientos del capital mobiliario y rentas obtenidos por la contraprestación derivada de cuentas en toda clase de instituciones financieras, incluyendo las basadas en operaciones sobre activos financieros. Identificación de cuentas en las que no haya existido retribución, retención o ingreso a cuenta. Declaración informativa anual de personas autorizadas y saldos en cuentas de toda clase de instituciones financieras (BOB n.º 244, de 19 de diciembre de 2008)

ORDEN FORAL 3294/2008, de 3 de diciembre, por la que se aprueba el modelo 345 de declaración anual de Entidades de Previsión Social Voluntaria, Planes y Fondos de Pensiones, sistemas alternativos, Mutualidades de Previsión Social, Planes de Previsión Asegurados y Planes Individuales de Ahorro Sistemático (BOB n.º 247, de 24 de diciembre de 2008)

ORDEN FORAL 3386/2008, de 11 de diciembre, por la que se fijan los signos, índices y módulos para la aplicación del método de estimación objetiva del Impuesto sobre la Renta de las Personas Físicas para el año 2009 (BOB n.º 248, de 26 de diciembre de 2008)

IMPUESTO SOBRE EL PATRIMONIO

NORMA FORAL 7/2008, de 10 de diciembre, por la que se aprueban medidas tributarias para 2009 (BOB n.º 244, de 19 de diciembre de 2008)

ORDEN FORAL 1126/2008, de 25 de abril, por la que se aprueban los modelos del Impuesto sobre la Renta de las Personas Físicas y del Impuesto sobre el Patrimonio correspondientes al período impositivo 2007 (BOB n.º 84, de 5 de mayo de 2008)

ORDEN FORAL 1127/2008, de 25 de abril, por la que se regula el procedimiento para la presentación telemática de los modelos del Impuesto sobre la Renta de las Personas Físicas y del Impuesto sobre el Patrimonio, correspondientes al período impositivo 2007 (BOB n.º 84, de 5 de mayo de 2008)

SOZIEATEEN GAINEKO ZERGA

Ekainaren 30eko 4/2008 FORU ARAUA, Bizkaiko Lurralde Historikoko Zerga Araubidea urriaren 25eko 28/2007 legearen bitartez ekonomia itunean sartutako aldatetara egokitzen duena (BAO. 132. zk. 2008, uztailak 10)

Ekainaren 30eko 5/2008 FORU ARAUA, jarduera ekonomikoa sustatzeko zerga neurriak, Sozietateen gaineko Zerga kontabilitate arloko aldatetara egokitzeko zerga neurriak eta beste zerga neurri batzuk onartzen disuena (BAO. 132. zk. 2008, uztailak 10)

7/2008 FORU ARAUA, abenduaren 10ekoa, 2009rako zergen arloko neurriak onartu disuena (BAO. 244. zk. 2008, abenduak 19)

29/2008 FORU DEKRETUA, martxoaren 18koa, Sozietateen gaineko Zergari buruzko Araudia onetsi zuen ekainaren 10eko 81/1997 Foru Dekretua aldatzen duena (BAO. 64. zk. 2008, apirilak 4)

Bizkaiko Foru Aldundiaren 173/2008 FORU DEKRETUA, abenduaren 2koa, 2009ko ekitaldian egingo diren eskualdatetan Pertsona Fisikoen Errentaren gaineko Zergan eta Sozietateen gaineko Zergan aplikagarriak izango diren eguneratze koefizienteak onesten disuena (BAO. 244. zk. 2008, abenduak 19)

Bizkaiko Foru Aldundiaren, 206/2008 FORU DEKRETUA, abenduaren 22koa, ekainaren 10eko 81/1997 Foru Dekretua (Sozietateen gaineko Zergaren Araudia onetsi zuena) aldatzen duena, amortizazioei, lana sortzeagatik kenkariei eta Kontabilitateko Plan Orokor berriaren lehenengo aplikazioko doikuntzen zerga araubideari dagokienez (BAO. 250. zk. 2008, abenduak 30)

430/2008 FORU AGINDUA, otsailaren 14koa; honen bidez errenta-eratzikipenaren araubideko erakundeek aurkeztu beharreko urteko aitorten informatiboaren 184 eredia onetsi da (BAO. 41. zk. 2008, otsailak 27)

IMPUESTO SOBRE SOCIEDADES

NORMA FORAL 4/2008, de 30 de junio, por la que se adapta la Normativa Tributaria del Territorio Histórico de Bizkaia a las modificaciones introducidas en el Concierto Económico por la Ley 28/2007, de 25 de octubre (BOB n.º 132, de 10 de julio de 2008)

NORMA FORAL 5/2008, de 30 de junio, por la que se aprueban medidas fiscales para incentivar la actividad económica, de adaptación del Impuesto sobre Sociedades a la reforma contable y otras medidas tributarias (BOB n.º 132, de 10 de julio de 2008)

NORMA FORAL 7/2008, de 10 de diciembre, por la que se aprueban medidas tributarias para 2009 (BOB n.º 244, de 19 de diciembre de 2008)

DECRETO FORAL 29/2008, de 18 de marzo, por el que se modifica el Decreto Foral 81/1997, de 10 de junio, por el que se aprueba el Reglamento del Impuesto sobre Sociedades (BOB n.º 64, de 4 de abril de 2008)

DECRETO FORAL de la Diputación Foral de Bizkaia 173/2008, de 2 de diciembre, por el que se aprueban los coeficientes de actualización aplicables en el Impuesto sobre la Renta de las Personas Físicas y en el Impuesto sobre Sociedades a las transmisiones que se efectúen en el ejercicio 2009 (BOB n.º 244, de 19 de diciembre de 2008)

DECRETO FORAL de la Diputación Foral de Bizkaia 206/2008, de 22 de diciembre, por el que se modifica el Decreto Foral 81/1997, de 10 de junio, por el que se aprueba el Reglamento del Impuesto sobre Sociedades, en materia de amortizaciones, deducción por creación de empleo y de régimen fiscal de ajustes de primera aplicación del nuevo Plan General de Contabilidad (BOB n.º 250, de 30 de diciembre de 2008)

ORDEN FORAL 430/2008, de 14 de febrero, por la que se aprueba el modelo 184 de declaración informativa anual a presentar por las entidades en régimen de atribución de rentas (BOB n.º 41, de 27 de febrero de

2008)

933/2008 FORU AGINDUA, apirilaren 9koa; honen bidez Sozietateen gaineko Zergaren eta Ez-egoiliarren Errentaren gaineko Zergaren konturako zatikako ordainketarako 218 eta 222 ereduak telematikoki aurkezteko prozedura araupetu da eta 2008ko ereduak aurkezteko eta haietako kopuruak sartzeko epea luzatu da (AO. 73. zk. 2008, apirilak 17)

ORDEN FORAL 933/2008, de 9 de abril, por la que se regula el procedimiento para la presentación telemática de los modelos 218 y 222 de pago fraccionado a cuenta del Impuesto sobre Sociedades y del Impuesto sobre la Renta de no Residentes, y se amplía el plazo de presentación e ingreso de los mismos, correspondientes al primer período de 2008 (BOB n.º 73, de 17 de abril de 2008)

1533/2008 FORU AGINDUA, ekainaren 5ekoa; honen bidez Sozietateen gaineko Zergaren (Bizkaiko Lurralde Historikoan ari diren atzerrian eratutako errenta-eratzikipenaren araubideko erakundeak) eta Ez-egoiliarren Errentaren gaineko Zergaren (establezimendu iraunkorrek) 200 eta 220 ereduak onetsi dira, 2007ko urtarrilaren 1etik abenduaren 31ra bitartean hasitako ekitaldietako autolikidaziorako aurkeztu beharrekoak, eta telematikoki aurkezteko prozedura araupetu da (BAO. 113. zk. 2008, ekainak 13)

ORDEN FORAL 1533/2008, de 5 de junio, por la que se aprueban los modelos 200 y 220 de autoliquidación del Impuesto sobre Sociedades y del Impuesto sobre la Renta de no Residentes con establecimiento permanente y entidades en régimen de atribución de rentas constituidas en el extranjero con presencia en el Territorio Histórico de Bizkaia y se regula el procedimiento para su presentación telemática, para los ejercicios iniciados entre el 1 de enero y el 31 de diciembre de 2007 (BOB n.º 113, de 13 de junio de 2008)

3365/2008 FORU AGINDUA, abenduaren 10ekoa, 196 ereduak onetsi duena. Eredu honen bidez ondokoak aurkezten dira: denetariko finantza erakundeetako (finantza aktiboen gaineko eragiketetan oinarritutakoak barne) kontuen kontraprestazioaren bitartez lortzen diren higigarrien kapitalaren etekinei eta errentei aplikatzen zaizkien atxikipenen eta konturako sarreraren urteko laburpena; ordainketarik, atxikipenik ez konturako sarrerarik izan ez den kontuen identifikazioa; denetariko finantza erakundeetako kontuetan baimendutako pertsonen eta saldoen urteko aitopren informatiboa (BAO. 244. zk. 2008, abenduak 19)

ORDEN FORAL 3365/2008, de 10 de diciembre, por la que se aprueba el modelo 196 de resumen anual de retenciones e ingresos a cuenta sobre rendimientos del capital mobiliario y rentas obtenidos por la contraprestación derivada de cuentas en toda clase de instituciones financieras, incluyendo las basadas en operaciones sobre activos financieros. Identificación de cuentas en las que no haya existido retribución, retención o ingreso a cuenta. Declaración informativa anual de personas autorizadas y saldos en cuentas de toda clase de instituciones financieras (BOB n.º 244, de 19 de diciembre de 2008)

KOOPERATIBEN ZERGA-ARAUBIDEA

Ekainaren 30eko 5/2008 FORU ARAUA, jarduera ekonomikoa sustatzeko zerga neurriak, Sozietateen gaineko Zerga kontabilitate arloko aldaketara egokitzeko zerga neurriak eta beste zerga neurri batzuk onartzen disuena (BAO. 132. zk. 2008, uztailak 10)

RÉGIMEN FISCAL DE LAS COOPERATIVAS

NORMA FORAL 5/2008, de 30 de junio, por la que se aprueban medidas fiscales para incentivar la actividad económica, de adaptación del Impuesto sobre Sociedades a la reforma contable y otras medidas tributarias (BOB n.º 132, de 10 de julio de 2008)

7/2008 FORU ARAUA, abenduaren 10ekoa, 2009rako zergen arloko neurriak onartu disuena (BAO. 244. zk. 2008, abenduak 19)

NORMA FORAL 7/2008, de 10 de diciembre, por la que se aprueban medidas tributarias para 2009 (BOB n.º 244, de 19 de diciembre)

IRABAZTEKO XEDERIK GABEKO ERAKUNDEEN ETA MEZENASGORAKO ZERGA PIZGARRIEN ZERGA ARAUBIDEA

Ekainaren 30eko 5/2008 FORU ARAUA, jarduera ekonomikoa sustatzeko zerga neurriak, Sozietateen gaineko Zerga kontabilitate arloko aldaketara egokitzeko zerga neurriak eta beste zerga neurri batzuk onartzen disuena (BAO. 132. zk. 2008, uztailak 10)

257/2007 FORU DEKRETUA, abenduaren 28koa; honen bidez jarduera batzuk lehentasunezkoztat jo dira 2008ko ekitaldirako (BAO. 5. zk. 2008, urtarrilak 8) (Oker zuzenketa, BAO. 19. zk. 2008, urtarrilak 28)

Bizkaiko Foru Aldundiaren 193/2008 FORU DEKRETUA, abenduaren 16koa; honen bidez jarduera batzuk lehentasunezkoztat jo dira 2009ko ekitaldirako (BAO. 250. zk. 2008, abenduak 30)

BORONDATEZKO GIZARTE AURREIKUSPENEN KONTABILITATEEN ERREGIMEN FISKALA

Ekainaren 30eko 5/2008 FORU ARAUA, jarduera ekonomikoa sustatzeko zerga neurriak, Sozietateen gaineko Zerga kontabilitate arloko aldaketara egokitzeko zerga neurriak eta beste zerga neurri batzuk onartzen disuena (BAO. 132. zk. 2008, uztailak 10)

EZ EGOILIARREN ERRENTAREN GAINEKO ZERGA

Ekainaren 30eko 4/2008 FORU ARAUA, Bizkaiko Lurralde Historikoko Zerga Araubidea urriaren 25eko 28/2007 legearen bitartez ekonomia itunean sartutako aldaketetara egokitzen duena (BAO. 132. zk. 2008, uztailak 10)

Ekainaren 30eko 5/2008 FORU ARAUA, jarduera ekonomikoa sustatzeko zerga neurriak, Sozietateen gaineko Zerga kontabilitate arloko aldaketara egokitzeko zerga neurriak eta beste zerga neurri batzuk onartzen disuena (BAO. 132. zk. 2008, uztailak 10)

RÉGIMEN FISCAL DE LAS ENTIDADES SIN FINES LUCRATIVOS E INCENTIVOS FISCALES AL MECENAZGO

NORMA FORAL 5/2008, de 30 de junio, por la que se aprueban medidas fiscales para incentivar la actividad económica, de adaptación del Impuesto sobre Sociedades a la reforma contable y otras medidas tributarias (BOB n.º 132, de 10 de julio de 2008)

DECRETO FORAL 257/2007, de 28 de diciembre, por el que se declaran prioritarias determinadas actividades para el ejercicio 2008 (BOB n.º 5, de 8 de enero de 2008) (Corrección de errores, BOB n.º 19, de 28 de enero de 2008)

DECRETO FORAL de la Diputación Foral de Bizkaia 193/2008, de 16 de diciembre, por el que se declaran prioritarias determinadas actividades para el ejercicio 2009 BOB n.º 250, de 30 de diciembre de 2008)

RÉGIMEN FISCAL DE ENTIDADES DE PREVISIÓN SOCIAL VOLUNTARIA

NORMA FORAL 5/2008, de 30 de junio, por la que se aprueban medidas fiscales para incentivar la actividad económica, de adaptación del Impuesto sobre Sociedades a la reforma contable y otras medidas tributarias (BOB n.º 132, de 10 de julio de 2008)

IMPUESTO SOBRE LA RENTA DE NO RESIDENTES

NORMA FORAL 4/2008, de 30 de junio, por la que se adapta la Normativa Tributaria del Territorio Histórico de Bizkaia a las modificaciones introducidas en el Concierto Económico por la Ley 28/2007, de 25 de octubre (BOB n.º 132, de 10 de julio de 2008)

NORMA FORAL 5/2008, de 30 de junio, por la que se aprueban medidas fiscales para incentivar la actividad económica, de adaptación del Impuesto sobre Sociedades a la reforma contable y otras medidas tributarias (BOB n.º 132, de 10 de julio de 2008)

7/2008 FORU ARAUA, abenduaren 10ekoa, 2009rako zergen arloko neurriak onartu disuena (BAO. 244. zk. 2008, abenduak 19)

2/2008 FORU DEKRETU ARAUEMAILEA, ekainaren 10ekoa; horren bidez aldatu egin dira Balio Erantsiaren gaineko Zergari buruzko azaroaren 9ko 7/1994 Foru Araua, eraikinen birgaitzeari dagokionez, eta Ez-egoiliarren Errentaren gaineko Zergari buruzko apirilaren 15eko 5/1999 Foru Araua (BAO. 119. zk. 2008, ekainak 23)

(Okerren zuzenketa) 2998/2007 FORU AGINDUA, azaroaren 30ekoa; honen bidez Ez-Egoiliarren Errentaren Gaineko Zergaren Aitorpenerako 210, 211, 212, 213, 214, 215, 216 eta 296 ereduak onesten dira, establezimendu iraunkorrik gabe lortutako errentak aitortzeko erabili behar direnak (BAO. 19. zk. 2008, urtarrilak 28)

430/2008 FORU AGINDUA, otsailaren 14koa; honen bidez errenta-eratzikipearen araubideko erakundeek aurkeztu beharreko urteko aitorten informatiboaren 184 eredia onetsi da (BAO. 41. zk. 2008, otsailak 27)

933/2008 FORU AGINDUA, apirilaren 9koa; honen bidez Sozietateen gaineko Zergaren eta Ez-egoiliarren Errentaren gaineko Zergaren konturako zatikako ordainketarako 218 eta 222 ereduak telematikoki aurkezteko prozedura araupetu da eta 2008ko ereduak aurkezteko eta haietako kopuruak sartzeko epea luzatu da (AO. 73. zk. 2008, apirilak 17)

1075/2008 FORU AGINDUA, apirilaren 22koa; honen bidez Pertsona Fisikoen Errentaren gaineko Zergaren autoliquidaziorako 150 eredia onetsi da, Ez-egoiliarren Errentaren gaineko Zergaren ordainketa araubide berezian dauden zergadunek aurkeztu beharrekoa (BAO. 81. zk. 2008, apirilak 29)

1533/2008 FORU AGINDUA, ekainaren 5ekoa; honen bidez Sozietateen gaineko Zergaren (Bizkaiko Lurralde Historikoan ari diren atzerrian eratutako errenta-eratzikipearen araubideko erakundeak) eta Ez-egoiliarren Errentaren gaineko Zergaren (establezimendu iraunkorrek) 200 eta 220 ereduak onetsi dira, 2007ko urtarrilaren 1etik abenduaren 31ra bitartean hasitako ekitaldietako autoliquidaziorako aurkeztu beharrekoak, eta

NORMA FORAL 7/2008, de 10 de diciembre, por la que se aprueban medidas tributarias para 2009 (BOB n.º 244, de 19 de diciembre de 2008)

DECRETO FORAL NORMATIVO 2/2008, de 10 de junio, por el que se modifican la Norma Foral 7/1994, de 9 de noviembre, del IVA, en lo que se refiere al concepto de rehabilitación de edificaciones, y la Norma Foral 5/1999, de 15 de abril, del Impuesto sobre la Renta de no Residentes. (BOB n.º 119, de 23 de junio de 2008)

(Corrección de errores) ORDEN FORAL 2998/2007, de 30 de noviembre, por la que se aprueban los modelos de declaración 210, 211, 212, 213, 214, 215, 216 y 296 del IRNR, que deben utilizarse para declarar las rentas obtenidas sin mediación de establecimiento permanente (BOB n.º 19, de 28 de enero de 2008)

ORDEN FORAL 430/2008, de 14 de febrero, por la que se aprueba el modelo 184 de declaración informativa anual a presentar por las entidades en régimen de atribución de rentas (BOB n.º 41, de 27 de febrero)

ORDEN FORAL 933/2008, de 9 de abril, por la que se regula el procedimiento para la presentación telemática de los modelos 218 y 222 de pago fraccionado a cuenta del Impuesto sobre Sociedades y del Impuesto sobre la Renta de no Residentes, y se amplía el plazo de presentación e ingreso de los mismos, correspondientes al primer período de 2008 (BOB n.º 73, de 17 de abril de 2008)

ORDEN FORAL 1075/2008, de 22 de abril, por la que se aprueba el modelo 150 de autoliquidación del Impuesto sobre la Renta de las Personas Físicas para contribuyentes del régimen especial de tributación por el Impuesto sobre la Renta de no Residentes (BOB n.º 81, de 29 de abril de 2008)

ORDEN FORAL 1533/2008, de 5 de junio, por la que se aprueban los modelos 200 y 220 de autoliquidación del Impuesto sobre Sociedades y del Impuesto sobre la Renta de no Residentes con establecimiento permanente y entidades en régimen de atribución de rentas constituidas en el extranjero con presencia en el Territorio Histórico de Bizkaia y se regula el procedimiento para su presentación

telematikoki aurkezteko prozedura araupetu da (BAO. 113. zk. 2008, ekainak 13)

3365/2008 FORU AGINDUA, abenduaren 10ekoa, 196 eredia onetsi duena. Eredu honen bidez ondokoak aurkezten dira: denetariko finantza erakundeetako (finantza aktiboen gaineko eragiketetan oinarritutakoak barne) kontuen kontraprestazioaren bitartez lortzen diren higigarrien kapitalaren etekinei eta errentei aplikatzen zaizkien atxikipenen eta konturako sarreraren urteko laburpena; ordainketarik, atxikipenik ez konturako sarrerarik izan ez den kontuen identifikazioa; denetariko finantza erakundeetako kontuetan baimendutako pertsonen eta saldoen urteko aitortpen informatiboa (BAO. 244. zk. 2008, abenduak 19)

3366/2008 FORU AGINDUA, abenduaren 10ekoa; honen bidez aitortpen informatiborako 291 eredia onetsi da, Ezegoiliarren Errentaren gaineko Zergaren zergadunek establezimendu iraunkorrik gabe lortutako kontuen etekinez aurkeztu beharrekoa, bai eta hura ordenagailuz zuzenean irakurtzeko moduko euskarrian aurkezteko diseinu fisikoak eta logikoak ere (BAO. 247. zk. 2008, abenduak 24)

OINORDETZEN ETA DOHAINTZEN GAINEKO ZERGA

Ekainaren 30eko 5/08 FORU ARAUA, jarduera ekonomikoa sustatzeko zerga neurriak, Sozietateen gaineko Zerga kontabilitate arloko aldaketara egokitzeko zerga neurriak eta beste zerga neurri batzuk onartzen disuena (BAO. 132. zk. 2008, uztailak 10)

3290/2007 FORU AGINDUA, abenduaren 20koa. Honen bidez, batez besteko prezioak onartu dira, Ondare Eskualdaketen eta Egintza Juridiko Dokumentatuen gaineko Zerga, Oinordetza eta Dohaintzen gaineko Zerga eta Zenbait Garraibideren gaineko Zerga Berezia kudeatzeko aplikatzeko (BAO. 4. zk. 2008, urtarrilak 7)

BALIO ERANTSIAREN GAINEKO ZERGA

2/2007, FORU DEKRETU ARAUEMAILEA, abenduaren 28koa, Balio Erantsiaren gaineko Zergari buruzko azaroaren 9ko 7/1994 Foru Araua aldatzeko dena, foru arau hori

telemática, para los ejercicios iniciados entre el 1 de enero y el 31 de diciembre de 2007 (BOB n.º 113, de 13 de junio de 2008)

ORDEN FORAL 3365/2008, de 10 de diciembre, por la que se aprueba el modelo 196 de resumen anual de retenciones e ingresos a cuenta sobre rendimientos del capital mobiliario y rentas obtenidos por la contraprestación derivada de cuentas en toda clase de instituciones financieras, incluyendo las basadas en operaciones sobre activos financieros. Identificación de cuentas en las que no haya existido retribución, retención o ingreso a cuenta. Declaración informativa anual de personas autorizadas y saldos en cuentas de toda clase de instituciones financieras (BOB n.º 244, de 19 de diciembre de 2008)

ORDEN FORAL 3366/2008, de 10 de diciembre, por la que se aprueba el modelo 291 de declaración informativa en relación con los rendimientos de cuentas de no residentes obtenidos por contribuyentes, sin mediación de establecimiento permanente, del Impuesto sobre la Renta de no Residentes, así como los diseños físicos y lógicos para su presentación por soporte directamente legible por ordenador (BOB n.º 247, de 24 de diciembre de 2008)

IMPUESTO SOBRE SUCESIONES Y DONACIONES

NORMA FORAL 5/2008, de 30 de junio, por la que se aprueban medidas fiscales para incentivar la actividad económica, de adaptación del Impuesto sobre Sociedades a la reforma contable y otras medidas tributarias (BOB n.º 132, de 10 de julio)

ORDEN FORAL 3290/2007, de 20 de diciembre, por la que se aprueban los precios medios de venta aplicables en la gestión del Impuesto sobre Transmisiones Patrimoniales y AJD, Impuesto sobre Sucesiones y Donaciones e Impuesto Especial sobre Determinados Medios de Transporte (BOB n.º 4, de 7 de enero de 2008)

IMPUESTO SOBRE EL VALOR AÑADIDO

DECRETO FORAL NORMATIVO 2/2007, de 28 de diciembre, por el que se modifica la Norma Foral 7/1994, de 9 de noviembre, del Impuesto sobre el Valor Añadido, para su

Ekonomia Itunera egokitzearen (BAO. 12. zk. 2008, urtarrilak 17) (Oker zuzenketa, BAO. 37. zk. 2008, otsailak 21)

1/2008, FORU DEKRETU ARAUEMAILEA, urtarrilaren 29koa, Balio Erantsiaren gaineko Zergari buruzko azaroaren 9ko 7/1994 Foru Araua aldatzeko dena (BAO. 31. zk. 2008, otsailak 13)

2/2008 FORU DEKRETU ARAUEMAILEA, ekainaren 10ekoa; horren bidez aldatu egin dira Balio Erantsiaren gaineko Zergari buruzko azaroaren 9ko 7/1994 Foru Araua, eraikinen birgaitzeari dagokionez, eta Ez-egoiliarren Errentaren gaineko Zergari buruzko apirilaren 15eko 5/1999 Foru Araua (BAO. 119. zk. 2008, ekainak 23)

3329/2007 FORU AGINDUA, abenduaren 21ko, Balio Erantsiaren gaineko Zergaren araubide berezi erraztuko 2008. urteko zeinu, indize eta moduluak onesten disuena (BAO. 11. zk. 2008, urtarrilak 16)

342/2008 FORU AGINDUA, uztailaren 5ekoa, zergadun batzuek agiri jakin batzuk Internet bidez telematikoki aurkezteko baldintza orokorrak eta prozedura ezartzen disuena (BAO. 29. zk. 2008, otsailak 11) (Oker zuzenketa, BAO. 37. zk. 2008, otsailak 21)

429/2008 FORU AGINDUA, otsailaren 14koa; honen bidez Balio Erantsiaren gaineko Zergaren erakunde taldeen araubide berezian dauden hileko autolikidaziorako 322 eredia (banakoa) eta 353 eredia (agregatua) onetsi dira (BAO. 37. zk. 2008, otsailak 21)

3295/2008 FORU AGINDUA, abenduaren 3koa. Horren bidez, atxikipen eta sarreraren urteko laburpen-aitorpenen, balio erantsiaren gaineko zergaren aitortzen eta urteko beste informazio-aitorpen batzuen ereduak aurkezteko epea ezarri da (BAO. 244. zk. 2008, abenduak 19)

3385/2008 FORU AGINDUA, abenduaren 11koa, Balio Erantsiaren gaineko Zergaren

adaptación al Concierto Económico (BOB n.º 12, de 17 de enero de 2008) (Corrección de errores, BOB n.º 37, de 21 de febrero de 2008)

DECRETO FORAL NORMATIVO 1/2008, de 29 de enero, por el que se modifica la Norma Foral 7/1994, de 9 de noviembre, del Impuesto sobre el Valor Añadido (BOB n.º 31, de 13 de febrero de 2008)

DECRETO FORAL NORMATIVO 2/2008, de 10 de junio, por el que se modifican la Norma Foral 7/1994, de 9 de noviembre, del Impuesto sobre el Valor Añadido, en lo que se refiere al concepto de rehabilitación de edificaciones, y la Norma Foral 5/1999, de 15 de abril, del Impuesto sobre la Renta de no Residentes. (BOB n.º 119, de 23 de junio de 2008)

ORDEN FORAL 3329/2007, de 21 de diciembre, por la que se aprueban los índices y módulos del régimen especial simplificado del Impuesto sobre el Valor Añadido para el año 2008 (BOB n.º 11, de 16 de enero de 2008)

ORDEN FORAL 342/2008, de 5 de febrero, por la que se establecen las condiciones generales y el procedimiento para la presentación telemática por Internet para determinados obligados tributarios. (BOB n.º 29, de 11 de febrero de 2008) (Corrección de errores, BOB n.º 37, de 21 de febrero de 2008)

ORDEN FORAL 429/2008, de 14 de febrero, por la que se aprueban los modelos 322 de autoliquidación mensual, modelo individual, y 353 de autoliquidación mensual, modelo agregado, correspondientes al Régimen especial del Grupo de Entidades en el Impuesto sobre el Valor Añadido (BOB n.º 37, de 21 de febrero de 2008)

ORDEN FORAL 3295/2008, de 3 de diciembre, por la que se establece el plazo de presentación de los modelos de declaración-resumen anual de retenciones e ingresos a cuenta, de las declaraciones del Impuesto sobre el Valor Añadido y de otras declaraciones anuales informativas (BOB n.º 244, de 19 de diciembre de 2008)

ORDEN FORAL 3385/2008, de 11 de diciembre, por la que se aprueban los índices

araubide berezi erraztuko 2009. urteko zeinu, indize eta moduluak onetsi disuena (BAO. 248. zk. 2008, abenduak 26)

ONDARE ESKUALDAKETEN ETA EGINTZA JURIDIKO AGIRIDUNEN GAINEKO ZERGA

Ekainaren 30eko 5/2008 FORU ARAUA, jarduera ekonomikoa sustatzeko zerga neurriak, Sozietateen gaineko Zerga kontabilitate arloko aldaketara egokitzeko zerga neurriak eta beste zerga neurri batzuk onartzen disuena (BAO. 132. zk. 2008, uztailak 10)

7/2008 FORU ARAUA, abenduaren 10ekoa, 2009rako zergen arloko neurriak onartu disuena (BAO. 244. zk. 2008, abenduak 19)

3290/2007 FORU AGINDUA, abenduaren 20koa. Honen bidez, batez besteko prezioak onartu dira, Ondare Eskualdaketen eta Egintza Juridiko Dokumentatuen gaineko Zerga, Oinordetza eta Dohaintzen gaineko Zerga eta Zenbait Garraibideren gaineko Zerga Berezia kudeatzean aplikatzeko (BAO. 4. zk. 2008, urtarrilak 7)

1721/2008 FORU AGINDUA, ekainaren 20koa, kanbio-letraren eredu berria onartu duena (BAO. 123. zk. 2008, ekainak 27)

1954/2008 FORU AGINDUA, uztailaren 17koa; honen bidez 30-A eredu onetsi da, Ondare Eskualdakea eta Egintza Juridiko Dokumentatuen gaineko Zergaren merkataritzako agirien modalitateko autolikidaziorako aurkeztu beharrekoa (BAO. 143. zk. 2008, uztailak 28)

ZERGA BEREZIAK

342/2008 FORU AGINDUA, uztailaren 5ekoa, zergadun batzuek agiri jakin batzuk Internet bidez telematikoki aurkezteko baldintza orokorrak eta prozedura ezartzen disuena (BAO. 29. zk. 2008, otsailak 11) (Oker zuzenketa, BAO. 37. zk. 2008, otsailak 21)

853/2008 FORU AGINDUA, apirilaren 3koa, nekazariak eta abeltzainak gasolioa

y módulos del régimen especial simplificado del Impuesto sobre el Valor Añadido para el año 2009 (BOB n.º 248, de 26 de diciembre de 2008)

IMPUESTO SOBRE TRANSMISIONES PATRIMONIALES Y ACTOS JURÍDICOS DOCUMENTADOS

NORMA FORAL 5/2008, de 30 de junio, por la que se aprueban medidas fiscales para incentivar la actividad económica, de adaptación del Impuesto sobre Sociedades a la reforma contable y otras medidas tributarias (BOB n.º 132, de 10 de julio de 2008)

NORMA FORAL 7/2008, de 10 de diciembre, por la que se aprueban medidas tributarias para 2009 (BOB n.º 244, de 19 de diciembre de 2008)

ORDEN FORAL 3290/2007, de 20 de diciembre, por la que se aprueban los precios medios de venta aplicables en la gestión del Impuesto sobre Transmisiones Patrimoniales y Actos Jurídicos Documentados, Impuesto sobre Sucesiones y Donaciones e Impuesto Especial sobre Determinados Medios de Transporte (BOB n.º 4, de 7 de enero de 2008)

ORDEN FORAL 1721/2008, de 20 de junio, por la que se aprueba un nuevo modelo de letra de cambio (BOB n.º 123, de 27 de junio de 2008)

ORDEN FORAL 1954/2008, de 17 de julio, por la que se aprueba modelo 30-A de autoliquidación de la modalidad de documentos mercantiles del Impuesto sobre Transmisiones Patrimoniales y Actos Jurídicos Documentados (BOB n.º 143, de 28 de julio de 2008)

IMPUESTOS ESPECIALES

ORDEN FORAL 342/2008, de 5 de febrero, por la que se establecen las condiciones generales y el procedimiento para la presentación telemática por Internet para determinados obligados tributarios. (BOB n.º 29, de 11 de febrero de 2008) (Corrección de errores, BOB n.º 37, de 21 de febrero)

ORDEN FORAL 853/2008, de 3 de abril, por la que se establece el procedimiento para la

erosteagatik jasan dituzten Hidrokarburoen gaineko Zergaren kuoten ezohiko itzulketarako prozedura eta hori tramitatze prozedura ezartzen duena (BAO. 67. zk. 2008, apirilak 9)

1024/2008 FORU AGINDUA, apirilaren 18koa; honen bidez Fabrikazioaren gaineko Zerga Berezien kargapeko produktuen mugimenduak kontrolatzeko agiriak Internet bidez telematikoki aurkezteko prozedura eta baldintza orokorrak ezarri dira (BAO. 78. zk. 2008, apirilak 24)

1663/2008 FORU AGINDUA, ekainaren 16koa; honen bidez Elektrizitatearen gaineko Zergaren autoliquidaziorako 560 eredu onetsi da (BAO. 120. zk. 2008, ekainak 24)

GARRAIOBIDE ZEHATZ BATZUEN GAINEKO ZERGA BEREZIA

3290/2007 FORU AGINDUA, abenduaren 20koa. Honen bidez, batez besteko prezioak onartu dira, Ondare Eskualdaketen eta Egintza Juridiko Dokumentatuen gaineko Zerga, Oinordetza eta Dohaintzen gaineko Zerga eta Zenbait Garraio bideren gaineko Zerga Berezia kudeatzean aplikatzeko (BAO. 4. zk. 2008, urtarrilak 7)

1480/2008 FORU AGINDUA, maiatzaren 30ekoa; honen bidez Garraio bide Batzuen gaineko Zergaren autoliquidaziorako 576 eredu eta Garraio bide Batzuen gaineko Zergaren aitortzerako 06 eredu (salbuetsiak eta kargapean ez daudenak, aurretik aintzatetsi gabe) onetsi dira eta baliabide telematikoen bitartez aurkezteko baldintza orokorrak eta prozedura ezarri dira (BAO. 110. zk. 2008, ekainak 10)

JOKO GAINEKO ZERGA

Ekainaren 30eko 5/2008 FORU ARAUA, jarduera ekonomikoa sustatzeko zerga neurriak, Sozietateen gaineko Zerga kontabilitate arloko aldaketara egokitzeko zerga neurriak eta beste zerga neurri batzuk onartzen disuena (BAO. 132. zk. 2008, uztailak 10)

2.852/2008 FORU AGINDUA, urriaren 30ekoa, marina edo aparatu automatikoetarako

devolución extraordinaria de las cuotas del Impuesto sobre Hidrocarburos soportadas por los agricultores y ganaderos por las adquisiciones de gasóleo y se establece el procedimiento para su tramitación (BOB n.º 67, de 9 de abril de 2008)

ORDEN FORAL 1024/2008, de 18 de abril, por la que se establecen las condiciones generales y el procedimiento para la presentación telemática por Internet de los documentos para el control de los movimientos de productos de los Impuestos Especiales de Fabricación (BOB n.º 78, de 24 de abril de 2008)

ORDEN FORAL 1663/2008, de 16 de junio, por la que se aprueba el modelo 560 de autoliquidación del Impuesto sobre la Electricidad (BOB n.º 120, de 24 de Junio)

IMPUESTO ESPECIAL SOBRE DETERMINADOS MEDIOS DE TRANSPORTE

ORDEN FORAL 3290/2007, de 20 de diciembre, por la que se aprueban los precios medios de venta aplicables en la gestión del Impuesto sobre Transmisiones Patrimoniales y AJD, Impuesto sobre Sucesiones y Donaciones e Impuesto Especial sobre Determinados Medios de Transporte (BOB n.º 4, de 7 de enero de 2008)

ORDEN FORAL 1480/2008, de 30 de mayo, por la que se aprueba el modelo 576 de autoliquidación y el modelo 06 de declaración del Impuesto Especial sobre Determinados Medios de Transporte, exenciones y no sujeciones sin reconocimiento previo, se establecen las condiciones generales y el procedimiento para la presentación telemática (BOB n.º 110, de 10 de junio de 2008)

TRIBUTO SOBRE EL JUEGO

NORMA FORAL 5/2008, de 30 de junio, por la que se aprueban medidas fiscales para incentivar la actividad económica, de adaptación del Impuesto sobre Sociedades a la reforma contable y otras medidas tributarias (BOB n.º 132, de 10 de julio de 2008)

ORDEN FORAL 2852/2008, de 30 de octubre, por la que se suprime el modelo de distintivo

Jokoaren gaineko Zerga Tasaren ordainketa egiaztatzeko ezaugarriaren eredia kendu duena (BAO. 215. zk. 2008, azaroak 7)

TOKI-OGASUNAK

Ekainaren 30eko 5/2008 FORU ARAUA, jarduera ekonomikoa sustatzeko zerga neurriak, Sozietateen gaineko Zerga kontabilitate arloko aldaketara egokitzeko zerga neurriak eta beste zerga neurri batzuk onartzen disuena (BAO. 132. zk. 2008, uztailak 10)

EKONOMI JARDUEREN GAINEKO ZERGA

Ekainaren 30eko 5/2008 FORU ARAUA, jarduera ekonomikoa sustatzeko zerga neurriak, Sozietateen gaineko Zerga kontabilitate arloko aldaketara egokitzeko zerga neurriak eta beste zerga neurri batzuk onartzen disuena (BAO. 132. zk. 2008, uztailak 10)

ONDASUN HIGIEZINEN GAINEKO ZERGA

Ekainaren 30eko 5/2008 FORU ARAUA, jarduera ekonomikoa sustatzeko zerga neurriak, Sozietateen gaineko Zerga kontabilitate arloko aldaketara egokitzeko zerga neurriak eta beste zerga neurri batzuk onartzen disuena (BAO. 132. zk. 2008, uztailak 10)

8/2008 FORU ARAUA, abenduaren 23koa, Bizkaiko Lurralde Historikoko 2009. urterako Aurrekontu Orokorrei Buruzkoa (BAO. 250. zk. 2008, abenduak 30)

ERAIKUNTZA, INSTALAZIO ETA OBREN GAINEKO ZERGA

1/2008 FORU ARAUA, apirilaren 16koa, ekainaren 30eko 10/1989 Foru Araua, Eraikuntza, Instalazio eta Obren gaineko Zergari buruzkoa, aldatzen duena (BAO. 86. zk. 2008, maiatzak 7)

HIRI-LURREN BALIO-GEHITZEAREN GAINEKO ZERGA

Ekainaren 30eko 5/2008 FORU ARAUA, jarduera ekonomikoa sustatzeko zerga neurriak, Sozietateen gaineko Zerga

acreditativo del pago de la Tasa Fiscal sobre el Juego para máquinas y aparatos automáticos (BOB n.º 215, de 7 de noviembre de 2008)

HACIENDAS LOCALES

NORMA FORAL 5/2008, de 30 de junio, por la que se aprueban medidas fiscales para incentivar la actividad económica, de adaptación del Impuesto sobre Sociedades a la reforma contable y otras medidas tributarias (BOB n.º 132, de 10 de julio de 2008)

IMPUESTO SOBRE ACTIVIDADES ECONÓMICAS

NORMA FORAL 5/2008, de 30 de junio, por la que se aprueban medidas fiscales para incentivar la actividad económica, de adaptación del Impuesto sobre Sociedades a la reforma contable y otras medidas tributarias. (BOB n.º 132, de 10 de julio de 2008)

IMPUESTO SOBRE BIENES INMUEBLES

NORMA FORAL 5/2008, de 30 de junio, por la que se aprueban medidas fiscales para incentivar la actividad económica, de adaptación del Impuesto sobre Sociedades a la reforma contable y otras medidas tributarias (BOB n.º 132, de 10 de julio de 2008)

NORMA FORAL 8/2008, de 23 de diciembre, de Presupuestos Generales del Territorio Histórico de Bizkaia para el año 2009 (BOB n.º 250, de 30 de diciembre de 2008)

IMPUESTO SOBRE CONSTRUCCIONES, INSTALACIONES Y OBRAS

NORMA FORAL 1/2008, de 16 de abril, de reforma de la Norma Foral 10/1989, de 30 de junio, del Impuesto sobre Construcciones, Instalaciones y Obras (BOB n.º 86, de 7 de mayo de 2008)

IMPUESTO SOBRE EL INCREMENTO DE VALOR DE LOS TERRENOS DE NATURALEZA URBANA

NORMA FORAL 5/2008, de 30 de junio, por la que se aprueban medidas fiscales para incentivar la actividad económica, de

kontabilitate arloko aldaketara egokitzeko zerga neurriak eta beste zerga neurri batzuk onartzen disuena (BAO. 132. zk. 2008, uztailak 10)

Abenduaren 19ko 3284/2007 FORU AGINDUA, hiri ondasun higieziniei eratzikigarri zaien Gutxieneko Balioa zehazteko Arau Teknikoak aplikatzeko oinarri den Merkatu Azterlana onesten duena (BAO. 3. zk. 2008, urtarrilak 4)

Abenduaren 22ko 3550/2008 FORU AGINDUA, balioespen automatizatuetan aplikatzeko «K koefizientea» merkatuarekiko erreferentziako koefiziente modulatuzailea» onesten duena (BAO. 251. zk. 2008, abenduak 31)

ZERGA KUDEAKETA

Bizkaiko Foru Aldundiaren 81/2008 FORU DEKRETUA, maiatzaren 19koa; honen bidez maiatzaren 19ko 64/1998 Foru Dekretua aldarazi da, pertsona juridikoei eta nortasun juridikorik gabeko erakundeei identifikazio fiskaleko kodea emateko prozedura ezarri duena (BAO. 101. zk. 2008, maiatzak 28)

Bizkaiko Foru Aldundiaren 118/2008 FORU DEKRETUA, ekainaren 24koa, urriaren 8ko 113/1996 Foru Dekretua aldatzen duena. Azken foru dekretu horren bidez, identifikazio fiskaleko zenbakiaren osaketa eta erabilera araupetu ziren (BAO. 128. zk. 2008, uztailak 4)

(Okerren zuzenketa) 2993/2007 FORU DEKRETUA, azaroaren 30ekoa, etxebizitza erosteko ematen diren maileguei buruzko aitorten informatiboaren 181 eredu onetsi duena (BAO. 20. zk. 2008, urtarrilak 29)

342/2008 FORU AGINDUA, uztailaren 5ekoa, zergadun batzuek agiri jakin batzuk Internet bidez telematikoki aurkezteko baldintza orokorrak eta prozedura ezartzen disuena (BAO. 29. zk. 2008, otsailak 11) (Oker zuzenketa, BAO. 37. zk. 2008, otsailak 21)

429/2008 FORU AGINDUA, otsailaren 14koa; honen bidez Balio Erantsiaren gaineko

adaptación del Impuesto sobre Sociedades a la reforma contable y otras medidas tributarias (BOB n.º 132, de 10 de julio de 2008)

ORDEN FORAL 3284/2007, de 19 de diciembre, por la que se aprueba el Estudio de Mercado que sirve de soporte a la aplicación de la Normas Técnicas para la determinación del Valor Mínimo Atribuible de los bienes inmuebles de naturaleza urbana (BOB n.º 3, de 4 de enero de 2008)

ORDEN FORAL 3550/2008, de 22 de diciembre, por la que se aprueba el coeficiente modulador de referencia con el mercado «Coeficiente K» aplicable en las valoraciones automatizadas (BOB n.º 251, de 31 de diciembre de 2008)

GESTIÓN TRIBUTARIA

DECRETO FORAL de la Diputación Foral de Bizkaia 81/2008, de 19 de mayo, por el que se modifica el Decreto Foral 64/1998, de 19 de mayo, por el que se establece el procedimiento de asignación del código de identificación fiscal a las personas jurídicas y entidades sin personalidad jurídica (BOB n.º 101, de 28 de mayo de 2008)

DECRETO FORAL de la Diputación Foral de Bizkaia 118/2008, de 24 de junio, por el que se modifica el Decreto Foral 113/1996, de 8 de octubre, por el que se regula la composición y la forma de utilización del número de identificación fiscal (BOB n.º 128, de 4 de julio de 2008)

(Corrección de errores) ORDEN FORAL 2993/2007, de 30 de noviembre, por la que se aprueba el modelo 181 de declaración informativa de préstamos concedidos para la adquisición de vivienda (BOB n.º 20, de 29 de enero de 2008)

ORDEN FORAL 342/2008, de 5 de febrero, por la que se establecen las condiciones generales y el procedimiento para la presentación telemática por Internet para determinados obligados tributarios. (BOB n.º 29, de 11 de febrero de 2008) (Corrección de errores, BOB n.º 37, de 21 de febrero de 2008)

ORDEN FORAL 429/2008, de 14 de febrero, por la que se aprueban los modelos 322 de

Zergaren erakunde taldeen araubide berezian dauden hileko autoliquidaziorako 322 eredu (banakoa) eta 353 eredu (agregatua) onetsi dira (BAO. 37. zk. 2008, otsailak 21)

430/2008 FORU AGINDUA, otsailaren 14koa; honen bidez errenta-eratzikipearen araubideko erakundeek aurkeztu beharreko urteko aitorten informatiboaren 184 eredu onetsi da (BAO. 41. zk. 2008, otsailak 27)

431/2008 FORU AGINDUA, otsailaren 14koa, zergei buruzko kontsulta idatziak telematikoki aurkezteko prozedura arautzen duena (BAO. 37. zk. 2008, otsailak 21)

933/2008 FORU AGINDUA, apirilaren 9koa; honen bidez Sozietateen gaineko Zergaren eta Ez-egoiliarren Errentaren gaineko Zergaren konturako zatikako ordainketarako 218 eta 222 ereduak telematikoki aurkezteko prozedura araupetu da eta 2008ko ereduak aurkezteko eta haietako kopuruak sartzeko epea luzatu da (AO. 73. zk. 2008, apirilak 17)

1024/2008 FORU AGINDUA, apirilaren 18koa; honen bidez Fabrikazioaren gaineko Zerga Berezien kargapeko produktuen mugimenduak kontrolatzeko agiriak Internet bidez telematikoki aurkezteko prozedura eta baldintza orokorrak ezarri dira (BAO. 78. zk. 2008, apirilak 24)

1075/2008 FORU AGINDUA, apirilaren 22koa; honen bidez Pertsona Fisikoen Errentaren gaineko Zergaren autoliquidaziorako 150 eredu onetsi da, Ez-egoiliarren Errentaren gaineko Zergaren ordainketa araubide berezian dauden zergadunek aurkeztu beharrekoa (BAO. 81. zk. 2008, apirilak 29)

1126/2008 FORU AGINDUA, apirilaren 25ekoa; honen bidez Pertsona Fisikoen Errentaren gaineko Zergaren eta Ondarearen gaineko Zergaren 2007ko zergaldiko autoliquidaziorako ereduak onetsi dira (BAO. 84. zk. 2008, maiatzak 5)

1127/2008 FORU AGINDUA, apirilaren 25ekoa; honen bidez Pertsona Fisikoen Errentaren gaineko Zergaren eta Ondarearen

autoliquidación mensual, modelo individual, y 353 de autoliquidación mensual, modelo agregado, correspondientes al Régimen especial del Grupo de Entidades en el Impuesto sobre el Valor Añadido (BOB n.º 37, de 21 de febrero de 2008)

ORDEN FORAL 430/2008, de 14 de febrero, por la que se aprueba el modelo 184 de declaración informativa anual a presentar por las entidades en régimen de atribución de rentas (BOB n.º 41, de 27 de febrero de 2008)

ORDEN FORAL 431/2008, de 14 de febrero, por la que se regula el procedimiento para la presentación telemática de las consultas tributarias escritas (BOB n.º 37, de 21 de Febrero de 2008)

ORDEN FORAL 933/2008, de 9 de abril, por la que se regula el procedimiento para la presentación telemática de los modelos 218 y 222 de pago fraccionado a cuenta del Impuesto sobre Sociedades y del Impuesto sobre la Renta de no Residentes, y se amplía el plazo de presentación e ingreso de los mismos, correspondientes al primer período de 2008 (BOB n.º 73, de 17 de abril de 2008)

ORDEN FORAL 1024/2008, de 18 de abril, por la que se establecen las condiciones generales y el procedimiento para la presentación telemática por Internet de los documentos para el control de los movimientos de productos de los Impuestos Especiales de Fabricación (BOB n.º 78, de 24 de abril de 2008)

ORDEN FORAL 1075/2008, de 22 de abril, por la que se aprueba el modelo 150 de autoliquidación del Impuesto sobre la Renta de las Personas Físicas para contribuyentes del régimen especial de tributación por el Impuesto sobre la Renta de no Residentes (BOB n.º 81, de 29 de abril de 2008)

ORDEN FORAL 1126/2008, de 25 de abril, por la que se aprueban los modelos del Impuesto sobre la Renta de las Personas Físicas y del Impuesto sobre el Patrimonio correspondientes al período impositivo 2007 (BOB n.º 84, de 5 de mayo de 2008)

ORDEN FORAL 1127/2008, de 25 de abril, por la que se regula el procedimiento para la presentación telemática de los modelos del

gaineko Zergaren 2007ko zergaldiko autoliquidaziorako ereduak telematikoki aurkezteko prozedura araupetu da (BAO. 84. zk. 2008, maiatzak 5)

1480/2008 FORU AGINDUA, maiatzaren 30ekoa; honen bidez Garraiobide Batzuen gaineko Zergaren autoliquidaziorako 576 eredu eta Garraiobide Batzuen gaineko Zergaren aitorpenerako 06 eredu (salbuetsiak eta kargapean ez daudenak, aurretik aintzatetsi gabe) onetsi dira eta baliabide telematikoen bitartez aurkezteko baldintza orokorrak eta prozedura ezarri dira (BAO. 110. zk. 2008, ekainak 10)

1533/2008 FORU AGINDUA, ekainaren 5ekoa; honen bidez Sozietateen gaineko Zergaren (Bizkaiko Lurralde Historikoan ari diren atzerrian eraturako errenta-eratzikipearen araubideko erakundeak) eta Ez-egoiliarren Errentaren gaineko Zergaren (establezimendu iraunkorrak) 200 eta 220 ereduak onetsi dira, 2007ko urtarrilaren 1etik abenduaren 31ra bitartean hasitako ekitaldietako autoliquidaziorako aurkeztu beharrekoak, eta telematikoki aurkezteko prozedura araupetu da (BAO. 113. zk. 2008, ekainak 13)

1594/2008 FORU AGINDUA, ekainaren 11koa; honen bidez Pertsona Fisikoen Errentaren gaineko Zergaren zatikako ordainketarako 130 eredu onetsi da (BAO. 116. zk. 2008, ekainak 18)

1663/2008 FORU AGINDUA, ekainaren 16koa; honen bidez Elektrizitatearen gaineko Zergaren autoliquidaziorako 560 eredu onetsi da (BAO. 120. zk. 2008, ekainak 24)

1954/2008 FORU AGINDUA, uztailaren 17koa; honen bidez 30-A eredu onetsi da, Ondare Eskualdaketa eta Egintza Juridiko Dokumentatuen gaineko Zergaren merkataritzako agirien modalitateko autoliquidaziorako aurkeztu beharrekoa (BAO. 143. zk. 2008, uztailak 28)

2523/2008 FORU AGINDUA, irailaren 30ekoa. Horren bidez, arautu egiten da gordailu-erakundeekin bahimenduak modu zentralizatuan eta mekanismo informatiko eta telematikoen bidez egiteko prozedura (BAO.

Impuesto sobre la Renta de las Personas Físicas y del Impuesto sobre el Patrimonio, correspondientes al período impositivo 2007 (BOB n.º 84, de 5 de mayo de 2008)

ORDEN FORAL 1480/2008, de 30 de mayo, por la que se aprueba el modelo 576 de autoliquidación del Impuesto Especial sobre Determinados Medios de Transporte, el modelo 06 de declaración del Impuesto Especial sobre Determinados Medios de Transporte, exenciones y no sujeciones sin reconocimiento previo, se establecen las condiciones generales y el procedimiento para la presentación telemática (BOB n.º 110, de 10 de junio de 2008)

ORDEN FORAL 1533/2008, de 5 de junio, por la que se aprueban los modelos 200 y 220 de autoliquidación del Impuesto sobre Sociedades y del Impuesto sobre la Renta de no Residentes con establecimiento permanente y entidades en régimen de atribución de rentas constituidas en el extranjero con presencia en el Territorio Histórico de Bizkaia y se regula el procedimiento para su presentación telemática, para los ejercicios iniciados entre el 1 de enero y el 31 de diciembre de 2007 (BOB n.º 113, de 13 de junio de 2008)

ORDEN FORAL 1594/2008, de 11 de junio, por la que se aprueba el modelo 130 correspondiente al pago fraccionado del Impuesto sobre la Renta de las Personas Físicas (BOB n.º 116, de 18 de junio de 2008)

ORDEN FORAL 1663/2008, de 16 de junio, por la que se aprueba el modelo 560 de autoliquidación del Impuesto sobre la Electricidad (BOB n.º 120, de 24 de Junio de 2008)

ORDEN FORAL 1954/2008, de 17 de julio, por la que se aprueba modelo 30-A de autoliquidación de la modalidad de documentos mercantiles del Impuesto sobre Transmisiones Patrimoniales y Actos Jurídicos Documentados (BOB n.º 143, de 28 de julio de 2008)

ORDEN FORAL 2523/2008, de 30 de septiembre, por el que se regula el procedimiento de realización de embargos de forma centralizada y por mecanismos informáticos y telemáticos con las entidades de depósito (BOB n.º 194, de 9 de octubre de

194. zk. 2008, urriak 9)

3294/2008 FORU AGINDUA, abenduaren 3koa, orondatezko gizarte aurreikuspeneko erakundeen, pentsio plan eta funtsen, sistema alternatiboen, gizarte aurreikuspeneko mutualitateen, bermatutako aurreikuspen planen eta aurrezpen sistematikoko banako planen urteko aitortpena egiteko 345 eredia onetsi duena (BAO. 247. zk. 2008, abenduak 24)

3295/2008 FORU AGINDUA, abenduaren 3koa. Horren bidez, atxikipen eta sarreraren urteko laburpen-aitortpenen, balio erantsiaren gaineko zergaren aitortpenen eta urteko beste informazio-aitortpen batzuen ereduak aurkezteko epea ezarri da (BAO. 244. zk. 2008, abenduak 19)

3365/2008 FORU AGINDUA, abenduaren 10ekoa, 196 eredia onetsi duena. Eredu honen bidez ondokoak aurkezten dira: denetariko finantza erakundeetako (finantza aktiboaren gaineko eragiketetan oinarritutakoak barne) kontuen kontraprestazioaren bitartez lortzen diren higigarrien kapitalaren etekinei eta errentei aplikatzen zaizkien atxikipenen eta konturako sarreraren urteko laburpena; ordainketarik, atxikipenik ez konturako sarrerarik izan ez den kontuen identifikazioa; denetariko finantza erakundeetako kontuetan baimendutako pertsonen eta saldoen urteko aitortpen informatiboa (BAO. 244. zk. 2008, abenduak 19)

3366/2008 FORU AGINDUA, abenduaren 10ekoa; honen bidez aitortpen informatiborako 291 eredia onetsi da, Ezegoiliarren Errentaren gaineko Zergaren zergadunek establezimendu iraunkorrik gabe lortutako kontuen etekinez aurkeztu beharrekoa, bai eta hura ordenagailuz zuzenean irakurtzeko moduko euskarrian aurkezteko diseinu fisikoak eta logikoak ere (BAO. 247. zk. 2008, abenduak 24)

GIPUZKOAKO FORU ARAUDIA

ZERGEI BURUZKO FORU ARAU OROKORRA

Uztailaren 9ko 3/2008 FORU ARAUA, jarduera ekonomikoa sustatzeko neurri fiskalak onartu, sozietateen gaineko zerga kontabilitate

2008)

ORDEN FORAL 3294/2008, de 3 de diciembre, por la que se aprueba el modelo 345 de declaración anual de Entidades de Previsión Social Voluntaria, Planes y Fondos de Pensiones, sistemas alternativos, Mutualidades de Previsión Social, Planes de Previsión Asegurados y Planes Individuales de Ahorro Sistemático (BOB n.º 247, de 24 de diciembre de 2008)

ORDEN FORAL 3295/2008, de 3 de diciembre, por la que se establece el plazo de presentación de los modelos de declaración-resumen anual de retenciones e ingresos a cuenta, de las declaraciones del Impuesto sobre el Valor Añadido y de otras declaraciones anuales informativas (BOB n.º 244, de 19 de diciembre de 2008)

ORDEN FORAL 3365/2008, de 10 de diciembre, por la que se aprueba el modelo 196 de resumen anual de retenciones e ingresos a cuenta sobre rendimientos del capital mobiliario y rentas obtenidos por la contraprestación derivada de cuentas en toda clase de instituciones financieras, incluyendo las basadas en operaciones sobre activos financieros. Identificación de cuentas en las que no haya existido retribución, retención o ingreso a cuenta. Declaración informativa anual de personas autorizadas y saldos en cuentas de toda clase de instituciones financieras (BOB n.º 244, de 19 de diciembre de 2008)

ORDEN FORAL 3366/2008, de 10 de diciembre, por la que se aprueba el modelo 291 de declaración informativa en relación con los rendimientos de cuentas de no residentes obtenidos por contribuyentes, sin mediación de establecimiento permanente, del Impuesto sobre la Renta de no Residentes, así como los diseños físicos y lógicos para su presentación por soporte directamente legible por ordenador (BOB n.º 247, de 24 de diciembre de 2008)

NORMATIVA FORAL DE GIPUZKOA

NORMA FORAL GENERAL TRIBUTARIA

NORMA FORAL 3/2008, de 9 de julio, por la que se aprueban medidas fiscales para incentivar la actividad económica, de

erreformara egokitu eta bestelako zerga neurriak hartzen dituen (2008-7-11ko GAO 133 zk.)

2008ko ekainaren 24ko 61/2008 FORU DEKRETUA, foru administrazioaren aurrean egin beharreko jarduketetan nortasuna eta ordezkaritza egiaztatzea arautzen duen 2006ko irailaren 12ko 40/2006 Foru Dekretua aldatzekoa (2008-6-5eko GAO 121 zk.)

Uztailaren 15eko 64/2008 FORU DEKRETUA, zentsu betebeharrak eta identifikazio fiskaleko zenbakiari dagozkionak garatzen dituen (2008-7-16ko GAO 136 zk.)

Abenduaren 16ko 79/2008 FORU DEKRETUA, Zergen Foru Arau Orokorrean balioen egiaztapenerako aurreikusita dagoen prozedura garatzen duena (2008-12-23ko GAO 246 zk.)

Abenduaren 23ko 83/2008 FORU DEKRETUA, Zerga Administrazioari informazioa emateko betebeharrak buruzko xedapen batzuk garatzen dituen abenduaren 21eko 117/1999 Foru Dekretua aldatzen duena (2008-12-31ko GAO 251 zk.)

613/2008 FORU AGINDUA, uztailaren 7(e)koa, Gipuzkoako Zergabilketa Erregelamenduak 98.3 artikuluan kanpoko perituentzako ordainsariei dagokienez jasotako ehuneko eguneratzen duena (2008-7-10eko GAO 132 zk.)

Uztailaren 15ko 640/2008 FORU AGINDUA, pertsona juridikoen eta nortasun juridikorik gabeko entitateen identifikazio fiskaleko zenbakiaren osakerari buruzkoa (2008-7-16ko GAO 136 zk.)

1002/2008 FORU AGINDUA, azaroaren 18koa, zergapeko jakin batzuk zerga aitopenak eta autoliquidazioak sinadura elektronikoko balioztatua erabiliz telematikoki igortzera behartu eta horren prozedura finkatzen duena (2008-12-1eko GAO 231 zk.)

1.074/2008 FORU AGINDUA, abenduaren 11koa, Gipuzkoako Foru Aldundiko zuzenbide publikoko sarrerak ordainketa pasabidearen

adaptación del Impuesto de Sociedades a la reforma contable y otras medidas tributarias (BOG nº 133, de 11-7-2008)

DECRETO FORAL 61/2008, de 24 de junio, de modificación del Decreto Foral 40/2006, de 12 de setiembre, por el que se regula la acreditación de la identidad y la representación en las actuaciones ante la Administración Foral (BOG nº 121, de 25-6-2008)

DECRETO FORAL 64/2008, de 15 de julio, por el que se desarrollan las obligaciones censales y las relativas al número de identificación fiscal (BOG nº 136, de 16-7-2008)

DECRETO FORAL 79/2008, de 16 de diciembre, por el que se desarrolla el procedimiento de comprobación de valores de la Norma Foral General Tributaria (BOG nº 246, de 23-12-2008)

DECRETO FORAL 83/2008, de 23 de diciembre, por el que se modifica el Decreto Foral 117/1999, de 21 de diciembre, por el que se desarrollan diversas disposiciones que establecen obligaciones de suministro de información a la Administración tributaria (BOG nº 251, de 31-12-2008)

ORDEN FORAL 613/2008, de 7 de julio, por la que se actualiza el porcentaje previsto en el artículo 98.3 del Reglamento de Recaudación del Territorio Histórico de Gipuzkoa, en relación a los honorarios a percibir por peritos externos (BOG nº 132, de 10-7-2008)

ORDEN FORAL 640/2008, de 15 de julio, por la que se regula la composición del número de identificación fiscal de las personas jurídicas y entidades sin personalidad jurídica (BOG nº 136, de 16-7-2008)

ORDEN FORAL 1002/2008 de 18 de noviembre, por la que se establece la obligación a determinados obligados tributarios de presentar declaraciones y autoliquidaciones tributarias mediante su remisión telemática a través del empleo de firma electrónica reconocida y el correspondiente procedimiento (BOG nº 231, de 1-12-2008)

ORDEN FORAL 1.074/2008, de 11 de diciembre, por la que se regula el pago de ingresos de derecho público de la Diputación

bitartez ordaintzea arautzen duena (2008-12-16ko GAO 241 zk.)

1.116/2008 FORU AGINDUA, abenduaren 18koa, gordailu entitateetan irekita dauden kontuetako dirua bide telematikoz bahitzeko 6.000 euroko edo hortik beherako diligentzien kasuan jarraituko den prozedura ezartzen duena (2008-12-26ko GAO 248 zk.)

PERTSONA FISIKOEN ERRENTAREN GAINEKO ZERGA

Uztailaren 9ko 3/2008 FORU ARAUA, jarduera ekonomikoa sustatzeko neurri fiskalak onartu, sozietateen gaineko zerga kontabilitate erreformara egokitu eta bestelako zerga neurriak hartzen dituen (2008-7-11ko GAO 133 zk.)

Gipuzkoako Lurralde Historikoaren 2009. Urterako aurrekontu orokorrak onartzen dituen abenduaren 23ko, 9/2008 FORU ARAUA (2008-12-31ko GAO 251 zk.)

2008ko martxoaren 4ko 7/2008 FORU DEKRETUA, Pertsona Fisikoen Errentaren gaineko Zergan bizitza edo elbarritasuneko banakako aseguru kontratuei konpentsazio fiskala aplikatzeko mekanismoa onartzen duena (2008-3-11ko GAO 50 zk.)

Maiatzaren 27ko 43/2008 FORU DEKRETUA, Pertsona Fisikoen Errentaren gaineko Zergaren Erregelamendua aldatzen duena lan etekinen konturako ordainketei eta jarduera ekonomikoetako ordainketa zatikatuei dagokienez (2008-5-28ko GAO 101 zk.)

Abenduaren 23ko 84/2008 FORU DEKRETUA, Pertsona Fisikoen Errentaren gaineko Zergaren Erregelamendua aldatu eta zerga horren ondare irabazi eta galerak kalkulatzeko 2009an aplikatuko diren eguneratze koefizienteak onartzen dituen (2008/12/31ko GAO 251 zk.)

Abenduaren 28ko 1359/2007 FORU AGINDUA, 2008ko urtarrilaren 1etik aurrera Pertsona Fisikoen Errentaren gaineko Zergaren zenbatespen objektiboko metodoan aplikagarri diren zeinu, indize edo moduluak finkatzen dituen (2008-1-14ko GAO 9 zk.)

Foral de Gipuzkoa a través de la Pasarela de Pagos (BOG nº 241, de 16-12-2008)

ORDEN FORAL 1.116/2008, de 18 de diciembre, por la que se establece el procedimiento para efectuar por medios telemáticos el embargo de dinero en cuentas abiertas en entidades de depósito para diligencias de cuantía igual o inferior a 6.000 euros (BOG nº 248, de 26-12-2008)

IMPUESTO SOBRE LA RENTA DE LAS PERSONAS FÍSICAS

NORMA FORAL 3/2008, de 9 de julio, por la que se aprueban medidas fiscales para incentivar la actividad económica, de adaptación del Impuesto de Sociedades a la reforma contable y otras medidas tributarias (BOG nº 133, de 11-7-2008)

NORMA FORAL 9/2008, de 23 de diciembre, por la que se aprueban los presupuestos generales del Territorio Histórico de Gipuzkoa para el año 2009 (BOG nº 251, de 31-12-2008)

DECRETO FORAL 7/2008, de 4 de marzo, por el que se aprueba el mecanismo de compensación fiscal aplicable en el Impuesto sobre la Renta de las Personas Físicas a los contratos de seguro individuales de vida o invalidez (BOG nº 50, de 11-3-2008)

DECRETO FORAL 43/2008, de 27 de mayo, por el que se modifica el Reglamento del Impuesto sobre la Renta de las Personas Físicas en materia de pagos a cuenta de los rendimientos del trabajo y de los pagos fraccionados en las actividades económicas (BOG nº 101, de 28-5-2008)

DECRETO FORAL 84/2008, de 23 de diciembre, por el que se modifica el Reglamento del Impuesto sobre la Renta de las Personas Físicas y se aprueban los coeficientes de actualización aplicables en el ejercicio 2009 para la determinación de las ganancias y pérdidas patrimoniales del citado Impuesto (BOG nº 251, de 31-12-2008)

ORDEN FORAL 1359/2007, de 28 de diciembre, por la que se determinan los signos, índices o módulos, aplicables a partir de 1 de enero de 2008, de la modalidad de signos, índices o módulos del método de estimación objetiva del Impuesto sobre la

(Akats zuzenketa 2008-1-28ko GAO 19 zk.)

236/2008 FORU AGINDUA, martxoaren 12koa, Pertsona Fisikoen Errentaren gaineko Zergaren eta Ondarearen gaineko Zergaren 2007. urteko autoliquidazioak aurkezteko modalitate, eredu eta moduak onartu, Pertsona Fisikoen Errentaren gaineko Zergan Merkataritza, Industria eta Itsasketa Ganberaren aldeko baliabide iraunkorra ordainarazteko autoliquidazio ereduak onartu eta aurkezpen epea eta tokiak arautzen dituen (2008-3-28ko GAO 59 zk.) (Akats zuzenketa 2008-4-25ko GAO 79 zk.)

Abenduaren 10eko 1.068/2008 FORU AGINDUA, Pertsona Fisikoen Errentaren gaineko Zergaren, Sozietateen gaineko Zergaren, eta establezimendu finkoa duten Ez-egoiliarren errentaren gaineko Zergaren 196 ereduak onartzea duena. Mota guztietako finantza entitateen kontuetatik (aktibo finantzarioen gaineko eragiketetan oinarritutakoak barne) eratorritako kontraprestazioagatik lortutako errenten eta kapital higigarriaren etekinaren gaineko atxikipenen eta konturako sarreraren urteko laburpena, eta mota guztietako finantza entitateetan irekitako kontuetan baimendutako pertsonen eta saldoen urteko aitortzen informatiboa (2008-12-16ko GAO 241 zk.)

Abenduaren 16ko 1.095/2008 FORU AGINDUA, lan etekinengatik, jarduera ekonomikoaren etekinengatik eta sariengatik Pertsona Fisikoen Errentaren gaineko Zergan egindako atxikipenen eta konturako sarreraren urteko laburpena aitortzeko 190 eredu berria onartzen duena (2008-12-24ko GAO 247 zk.)

Abenduaren 17ko 1.112/2008 FORU AGINDUA, dohaintzen, ekarpenen eta ondare erabilpenen urteko aitortzen informatiboa aurkezteko 182 ereduak onartzen duena (2008-12-24ko GAO 247 zk.)

Abenduaren 17ko 1.113/2008 FORU AGINDUA, 2009ko urtarrilaren 1etik aurrera Pertsona Fisikoen Errentaren gaineko Zergaren zenbatespen objektiboko metodoan

Renta de las Personas Físicas (BOG nº 9, de 14-1-2008) (Corrección de errores, BOG nº 19, de 28-1-2008)

ORDEN FORAL 236/2008, de 12 de marzo, por la que se aprueban las modalidades, modelos y formas de presentación de las autoliquidaciones del Impuesto sobre la Renta de las Personas Físicas y del Impuesto sobre el Patrimonio, correspondientes al período impositivo 2007, así como el modelo de autoliquidación para la exacción en el Impuesto sobre la Renta de las Personas Físicas del recurso cameral permanente en favor de la Cámara de Comercio, Industria y Navegación, regulándose el plazo y los lugares de presentación (BOG nº 59, de 28-3-2008) (Corrección de errores, BOG nº 79, de 25-4-2008)

ORDEN FORAL 1.068/2008, de 10 de diciembre, por la que se aprueba el modelo 196 del Impuesto sobre la Renta de las Personas Físicas, Impuesto sobre Sociedades e Impuesto sobre la Renta de no Residentes (establecimientos permanentes). Resumen anual de retenciones e ingresos a cuenta sobre rentas y rendimientos del capital mobiliario obtenidos por la contraprestación derivada de cuentas en toda clase de instituciones financieras, incluyendo las basadas en operaciones sobre activos financieros, declaración informativa anual de personas autorizadas y saldos en cuentas de toda clase de instituciones financieras (BOG nº 241, de 16-12-2008)

ORDEN FORAL 1.095/2008, de 16 de diciembre, por la que se aprueba el modelo 190 para la declaración del resumen anual de retenciones e ingresos a cuenta del Impuesto sobre la Renta de las Personas Físicas de rendimientos del trabajo, actividades económicas y premios (BOG nº 247, de 24-12-2008)

ORDEN FORAL 1.112/2008, de 17 de diciembre, por la que se aprueba el modelo 182 de declaración informativa anual sobre donativos, aportaciones y disposiciones (BOG nº 247, de 24-12-2008)

ORDEN FORAL 1.113/2008 de 17 de diciembre, por la que se determinan los signos, índices o módulos, aplicables a partir de 1 de enero de 2009, de la modalidad de

aplikagarri diren zeinu, indize edo moduluak finkatzen dituen (2008-12-23ko GAO 246 zk.)

1.124/2008 FORU AGINDUA, abenduaren 19koa, zeinaren bidez onartzen baita borondatezko gizarte aurreikuspeneko entitateei, pentsio plan eta fondoei, ordezko sistemei, gizarte aurreikuspeneko mutualitateei, aurreikuspen plan aseguratuei, aurrezpen sistematikoko banakako planei, enpresen gizarte aurreikuspeneko planei eta menpekotasun aseguruari buruzko urteko aitortpenaren 345 eredia (2008-12-26ko GAO 248 zk.)

1.132/2008 FORU AGINDUA, abenduaren 23koa, nekazaritza, abeltzaintza edo basogintzako diru-laguntzen, kalte-ordainen edo laguntzen urteko aitortpen informatiboa egiteko erabili behar den 346 eredia (2008-12-31ko GAO 251 zk.)

ONDAREAREN GAINEN ZERGA

Gipuzkoako Lurralde Historikoaren 2009. Urterako aurrekontu orokorrak onartzen dituen abenduaren 23ko, 9/2008 FORU ARAUA (2008-12-31ko GAO 251 zk.)

236/2008 FORU AGINDUA, martxoaren 12koa, Pertsona Fisikoen Errentaren gaineko Zergaren eta Ondarearen gaineko Zergaren 2007. urteko autoliquidazioak aurkezteko modalitate, eredu eta moduak onartu, Pertsona Fisikoen Errentaren gaineko Zergan Merkataritza, Industria eta Itsasketa Ganberaren aldeko baliabide iraunkorra ordainarazteko autoliquidazio eredia onartzat hartu eta aurkezpen epea eta tokiak arautzen dituen (2008-3-28ko GAO 59 zk.) (Akats zuzenketa 2008-4-25ko GAO 79 zk.)

SOZIALATEEN GAINEN ZERGA

Otsailaren 11ko 1/2008 FORU ARAUA, Gipuzkoako zerga araudia 2007ko urriaren 25eko 28/07 Legeak ekonomia Itunean egindako aldatetara, Alderdi politikoen finantzaketari buruzko 2007ko otsailaren 4ko 8/07 Lege Organikora eta 2008. Urterako Estatuko Aurrekontu Orokorrak onartzen

signos, índices o módulos del método de estimación objetiva del Impuesto sobre la Renta de las Personas Físicas (BOG nº 246, de 23-12-2008)

ORDEN FORAL 1.124/2008, de 19 de diciembre, por la que se aprueba el modelo 345 de declaración anual sobre entidades de previsión social voluntaria, planes y fondos de pensiones, sistemas alternativos, mutualidades de previsión social, planes de previsión asegurados, planes individuales de ahorro sistemático, planes de previsión social empresarial y seguros de dependencia (BOG nº 248, de 26-12-2008)

ORDEN FORAL 1.132/2008, de 23 de diciembre, por la que se aprueba el Modelo 346, de subvenciones, indemnizaciones o ayudas derivadas del ejercicio de actividades agrícolas, ganaderas o forestales (BOG nº 251, de 31-12-2008)

IMPUESTO SOBRE EL PATRIMONIO

NORMA FORAL 9/2008, de 23 de diciembre, por la que se aprueban los presupuestos generales del Territorio Histórico de Gipuzkoa para el año 2009 (BOG nº 251, de 31-12-2008)

ORDEN FORAL 236/2008, de 12 de marzo, por la que se aprueban las modalidades, modelos y formas de presentación de las autoliquidaciones del Impuesto sobre la Renta de las Personas Físicas y del Impuesto sobre el Patrimonio, correspondientes al período impositivo 2007, así como el modelo de autoliquidación para la exacción en el Impuesto sobre la Renta de las Personas Físicas del recurso cameral permanente en favor de la Cámara de Comercio, Industria y Navegación, regulándose el plazo y los lugares de presentación (BOG nº 59, de 28-3-2008) (Corrección de errores, BOG nº 79, de 25-4-2008)

IMPUESTO SOBRE SOCIEDADES

NORMA FORAL 1/2008, de 11 de febrero, por la que se adapta la normativa tributaria guipuzcoana a las modificaciones introducidas en el Concierto Económico por la Ley 28/2007, de 25 de octubre, a las de la Ley Orgánica 8/2007, de 4 de julio, sobre financiación de los partidos políticos, y a las

dituen 2007ko abenduaren 26ko 51/07 Legean sartutako aldaketetara egokitzen duena (2008-2-15eko GAO 33 zk.)

Uztailaren 9ko 3/2008 FORU ARAUA, jarduera ekonomikoa sustatzeko neurri fiskalak onartu, sozietateen gaineko zerga kontabilitate erreformara egokitu eta bestelako zerga neurriak hartzen dituen (2008-7-11ko GAO 133 zk.)

Abenduaren 23ko 8/2008 FORU ARAUA, sozietateen gaineko zergari buruzko uztailaren 4ko 7/1996 Foru Araua aldatzekoa (2008-12-30eko GAO 250 zk.)

Gipuzkoako Lurralde Historikoaren 2009. Urterako aurrekontu orokorrak onartzen dituen abenduaren 23ko, 9/2008 FORU ARAUA (2008-12-31ko GAO 251 zk.)

Abenduaren 23ko 85/2008 FORU DEKRETUA, Sozietateen gaineko Zergaren Erregelamendua amortizazioen, enplegu sorrerako kenkariaren eta kontabilitate plan berriak lehen aldiz aplikatzeko doiketen zerga erregimenaren alorrean aldatzen duena (2008-12-31ko GAO 251 zk.)

Abenduaren 10eko 1.068/2008 FORU AGINDUA, Pertsona Fisikoen Errentaren gaineko Zergaren, Sozietateen gaineko Zergaren, eta establezimendu finkoa duten Ez-egoiliarren errentaren gaineko Zergaren 196 eredua onartzea duena. Mota guztietako finantza entitateen kontuetatik (aktibo finantzarioen gaineko eragiketetan oinarritutakoak barne) eratorritako kontraprestazioagatik lortutako errenten eta kapital higigarriaren etekinen gaineko atxikipenen eta konturako sarreren urteko laburpena, eta mota guztietako finantza entitateetan irekitako kontuetan baimendutako pertsonen eta saldoen urteko aitorten informatiboa (2008-12-16ko GAO 241 zk.)

Abenduaren 17ko 1.112/2008 FORU AGINDUA, dohaintzen, ekarpenen eta ondare erabilpenen urteko aitorten informatiboa aurkezteko 182 eredua onartzen duena (2008-12-24ko GAO 247 zk.)

incluidas en la Ley 51/2007, de 26 de diciembre, de Presupuestos Generales del Estado para el año 2008 (BOG nº 33, de 15-2-2008)

NORMA FORAL 3/2008, de 9 de julio, por la que se aprueban medidas fiscales para incentivar la actividad económica, de adaptación del Impuesto de Sociedades a la reforma contable y otras medidas tributarias (BOG nº 133, de 11-7-2008)

NORMA FORAL 8/2008, de 23 de diciembre, por la que se modifica la Norma Foral 7/1996, de 4 de julio, del Impuesto sobre Sociedades (BOG nº 250, de 30-12-2008)

NORMA FORAL 9/2008, de 23 de diciembre, por la que se aprueban los presupuestos generales del Territorio Histórico de Gipuzkoa para el año 2009 (BOG nº 251, de 31-12-2008)

DECRETO FORAL 85/2008, de 23 de diciembre, por el que se modifica el Reglamento del Impuesto sobre Sociedades en materia de amortizaciones, deducción por creación de empleo y régimen fiscal de ajustes de primera aplicación de los nuevos Planes de Contabilidad (BOG nº 251, de 31-12-2008)

ORDEN FORAL 1.068/2008, de 10 de diciembre, por la que se aprueba el modelo 196 del Impuesto sobre la Renta de las Personas Físicas, Impuesto sobre Sociedades e Impuesto sobre la Renta de no Residentes (establecimientos permanentes). Resumen anual de retenciones e ingresos a cuenta sobre rentas y rendimientos del capital mobiliario obtenidos por la contraprestación derivada de cuentas en toda clase de instituciones financieras, incluyendo las basadas en operaciones sobre activos financieros, declaración informativa anual de personas autorizadas y saldos en cuentas de toda clase de instituciones financieras (BOG nº 241, de 16-12-2008)

ORDEN FORAL 1.112/2008, de 17 de diciembre, por la que se aprueba el modelo 182 de declaración informativa anual sobre de donativos, aportaciones y disposiciones (BOG nº 247, de 24-12-2008)

577/2008 FORU AGINDUA, ekainaren 24koa, Sozietateen gaineko Zergaren eta establezimendu iraunkorrei dagokien Zergadun Ez-Egoiliarren Errentaren gaineko Zergaren autolikidazioak aurkezteko modalitateak, haiek aurkezteko 200, 220, 20G eta 22G ereduak, zerga horiei dagokien 20C eredua (ganberaren baliabide iraunkorra), 200 eta 220 ereduaren diseinu fisiko eta logikoak, eta ordaintzeko modua eta aurkezteko epe eta tokiak onartzen dituen (2008-6-25eko GAO 121 zk.)

KOOPERATIBEN ZERGA-ARAUIDEA

Uztailaren 9ko 3/2008 FORU ARAUA, jarduera ekonomikoa sustatzeko neurri fiskalak onartu, sozietateen gaineko zerga kontabilitate erreformara egokitu eta bestelako zerga neurriak hartzen dituen (2008-7-11ko GAO 133 zk.)

IRABAZTEKO XEDERIK GABEKO ERAKUNDEEN ETA MEZENASGORAKO ZERGA PIZGARRIEN ZERGA ARAUBIDEA

Uztailaren 9ko 3/2008 FORU ARAUA, jarduera ekonomikoa sustatzeko neurri fiskalak onartu, sozietateen gaineko zerga kontabilitate erreformara egokitu eta bestelako zerga neurriak hartzen dituen (2008-7-11ko GAO 133 zk.)

Ekainaren 24ko 62/2008 FORU DEKRETUA, interes orokorreko xedeen esparruan lehentasunezko mezenasgo jarduerak 2008. urterako ezartzen dituen (2008-7-2ko GAO 126 zk.)

BORONDATEZKO GIZARTE AURREIKUSPENKOENTITATEEN ERREGIMEN FISKALA

Uztailaren 9ko 3/2008 FORU ARAUA, jarduera ekonomikoa sustatzeko neurri fiskalak onartu, sozietateen gaineko zerga kontabilitate erreformara egokitu eta bestelako zerga neurriak hartzen dituen (2008-7-11ko GAO 133 zk.)

EZ EGOILIARREN ERRENTAREN GAINEKO ZERGA

Otsailaren 11ko 1/2008 FORU ARAUA, Gipuzkoako zerga araudia 2007ko urriaren 25eko 28/07 Legeak ekonomia Itunean

ORDEN FORAL 577/2008, de 24 de junio, por la que se aprueban las modalidades de presentación de las autoliquidaciones del Impuesto sobre Sociedades y del Impuesto sobre la Renta de no Residentes correspondiente a establecimientos permanentes, los modelos 200, 220, 20G y 22G para su presentación, el modelo 20C del recurso cameral permanente correspondiente a los citados Impuestos, los diseños físicos y lógicos de los modelos 200 y 220, y la forma de ingreso, plazo y los lugares de presentación (BOG nº 121, de 25-6-2008)

RÉGIMEN FISCAL DE LAS COOPERATIVAS

NORMA FORAL 3/2008, de 9 de julio, por la que se aprueban medidas fiscales para incentivar la actividad económica, de adaptación del Impuesto de Sociedades a la reforma contable y otras medidas tributarias (BOG nº 133, de 11-7-2008)

RÉGIMEN FISCAL DE LAS ENTIDADES SIN FINES LUCRATIVOS E INCENTIVOS FISCALES AL MECENAZGO

NORMA FORAL 3/2008, de 9 de julio, por la que se aprueban medidas fiscales para incentivar la actividad económica, de adaptación del Impuesto de Sociedades a la reforma contable y otras medidas tributarias (BOG nº 133, de 11-7-2008)

DECRETO FORAL 62/2008, de 24 de junio, por el que se declaran las actividades prioritarias de mecenazgo para el año 2008 en el ámbito de los fines de interés general (BOG ,º 126, de 2-7-2008)

RÉGIMEN FISCAL DE ENTIDADES DE PREVISIÓN SOCIAL VOLUNTARIA

NORMA FORAL 3/2008, de 9 de julio, por la que se aprueban medidas fiscales para incentivar la actividad económica, de adaptación del Impuesto de Sociedades a la reforma contable y otras medidas tributarias (BOG nº 133, de 11-7-2008)

IMPUESTO SOBRE LA RENTA DE NO RESIDENTES

NORMA FORAL 1/2008, de 11 de febrero, por la que se adapta la normativa tributaria guipuzcoana a las modificaciones introducidas

egindako aldaketetara, Alderdi politikoen finantzaketari buruzko 2007ko uztailaren 4ko 8/07 Lege Organikora eta 2008. Urterako Estatuko Aurrekontu Orokorrak onartzen dituen 2007ko abenduaren 26ko 51/07 Legean sartutako aldaketetara egokitzen duena (2008-02-15eko GAO 33 zk.)

Uztailaren 9ko 3/2008 FORU ARAUA, jarduera ekonomikoa sustatzeko neurri fiskalak onartu, sozietateen gaineko zerga kontabilitate erreformara egokitu eta bestelako zerga neurriak hartzen dituen (2008-7-11ko GAO 133 zk.)

577/2008 FORU AGINDUA, ekainaren 24koa, Sozietateen gaineko Zergaren eta establezimendu iraunkorrei dagokien Zergadun Ez-Egoiliarren Errentaren gaineko Zergaren autoliquidazioak aurkezteko modalitateak, haiek aurkezteko 200, 220, 20G eta 22G ereduak, zerga horiei dagokien 20C eredia (ganberaren baliabide iraunkorra), 200 eta 220 ereduaren diseinu fisiko eta logikoak, eta ordaintzeko modua eta aurkezteko epe eta tokiak onartzen dituen (2008-6-25eko GAO 121 zk.)

Abenduaren 2ko 1060/2008 FORU AGINDUA, Ez-Egoiliarren Errentaren gaineko Zergaren zergadunek, establezimendu iraunkorrik gabe dihardutenek, ez-egoiliarren kontuengatik lortutako etekinak aitortzeko erabiliko den 291 eredia onartu eta ordenagailuz zuzenean irakurtzeko aurkeztuko den euskarriaren diseinu fisiko eta logikoak ontzat ematen dituen (2008-12-19ko GAO 244 zk.)

Abenduaren 10eko 1.068/2008 FORU AGINDUA, Pertsona Fisikoen Errentaren gaineko Zergaren, Sozietateen gaineko Zergaren, eta establezimendu finkoa duten Ez-egoiliarren errentaren gaineko Zergaren 196 eredia onartzea duena. Mota guztietako finantza entitateen kontuetatik (aktibo finantzarioen gaineko eragiketetan oinarritutakoak barne) eratorritako kontraprestazioagatik lortutako errenten eta kapital higigarriaren etekinen gaineko atxikipenen eta konturako sarreraren urteko laburpena, eta mota guztietako finantza entitateetan irekitako kontuetan baimendutako pertsonen eta saldoen urteko aitopen informatiboa (2008-12-16ko GAO

en el Concierto Económico por la Ley 28/2007, de 25 de octubre, a las de la Ley Orgánica 8/2007, de 4 de julio, sobre financiación de los partidos políticos, y a las incluidas en la Ley 51/2007, de 26 de diciembre, de Presupuestos Generales del Estado para el año 2008 (BOG nº 33, de 15-02-2008)

NORMA FORAL 3/2008, de 9 de julio, por la que se aprueban medidas fiscales para incentivar la actividad económica, de adaptación del Impuesto de Sociedades a la reforma contable y otras medidas tributarias (BOG nº 133, de 11-7-2008)

ORDEN FORAL 577/2008, de 24 de junio, por la que se aprueban las modalidades de presentación de las autoliquidaciones del Impuesto sobre Sociedades y del Impuesto sobre la Renta de no Residentes correspondiente a establecimientos permanentes, los modelos 200, 220, 20G y 22G para su presentación, el modelo 20C del recurso cameral permanente correspondiente a los citados Impuestos, los diseños físicos y lógicos de los modelos 200 y 220, y la forma de ingreso, plazo y los lugares de presentación (BOG nº 121, de 25-6-2008)

ORDEN FORAL 1060/2008, de 2 de diciembre, por la que se aprueba el modelo 291 de declaración informativa en relación con los rendimientos de cuentas de no residentes obtenidos por contribuyentes, sin mediación de establecimiento permanente, del Impuesto sobre la Renta de no Residentes, así como los diseños físicos y lógicos para su presentación por soporte directamente legible por ordenador (BOG nº 244, de 19-12-2008).

ORDEN FORAL 1.068/2008, de 10 de diciembre, por la que se aprueba el modelo 196 del Impuesto sobre la Renta de las Personas Físicas, Impuesto sobre Sociedades e Impuesto sobre la Renta de no Residentes (establecimientos permanentes). Resumen anual de retenciones e ingresos a cuenta sobre rentas y rendimientos del capital mobiliario obtenidos por la contraprestación derivada de cuentas en toda clase de instituciones financieras, incluyendo las basadas en operaciones sobre activos financieros, declaración informativa anual de personas autorizadas y saldos en cuentas de toda clase de instituciones financieras (BOG

241 zk.)

Abenduaren 17ko 1.112/2008 FORU AGINDUA, dohaintzen, ekarpenen eta ondare erabilpenen urteko aitorten informatiboa aurkezteko 182 eredua onartzen duena (2008-12-24ko GAO 247 zk.)

1.160/2008 FORU AGINDUA, abenduaren 29koa, 296 eredua –Zergadun Ez-egoiliarren Errentaren gaineko Zergan establezimendu iraunkorrik gabe lortutako hainbat errentaren gaineko atxikipenen eta konturako sarreraren urteko laburpenari buruzkoa– eta eredu horretako jasotzaileak zerrendatzeko orrien ordeztaraztekoak diren diseinu fisiko eta logikoak onartzen dituena (2008-12-31ko GAO 251 zk.)

OINORDETZEN ETA DOHAINTZEN GAINEKO ZERGA

Uztailaren 9ko 3/2008 FORU ARAUA, jarduera ekonomikoa sustatzeko neurri fiskalak onartu, sozietateen gaineko zerga kontabilitate erreformara egokitu eta bestelako zerga neurriak hartzen dituena (2008-7-11ko GAO 133 zk.)

Gipuzkoako Lurralde Historikoaren 2009. Urterako aurrekontu orokorrak onartzen dituen abenduaren 23ko, 9/2008 FORU ARAUA (2008-12-31ko GAO 251 zk.)

Urtarrilaren 9ko 14/2008 FORU AGINDUA, Ondare Eskualdaketen eta Egintza Juridiko Dokumentatuen gaineko Zerga, Ondarearen gaineko Zerga, Oinordetza eta Dohaintzen gaineko Zerga eta Zenbait Garraibideren gaineko Zerga Berezia kudeatzean aplikagarri diren ibilgailu eta itsasontzien batez besteko salmenta prezioak onartzen dituena (2008-1-24ko GAO 17 zk.)

BALIO ERANTSIAREN GAINEKO ZERGA

Otsailaren 11ko 1/2008 FORU ARAUA, Gipuzkoako zerga araudia 2007ko urriaren 25eko 28/07 Legeak ekonomia Itunean egindako aldaketetara, Alderdi politikoen finantzaketari buruzko 2007ko uztailaren 4ko 8/07 Lege Organikora eta 2008. Urterako Estatuko Aurrekontu Orokorrak onartzen dituen 2007ko abenduaren 26ko 51/07 Legean sartutako aldaketetara egokitzen

nº 241, de 16-12-2008)

ORDEN FORAL 1.112/2008, de 17 de diciembre, por la que se aprueba el modelo 182 de declaración informativa anual sobre de donativos, aportaciones y disposiciones (BOG nº 247, de 24-12-2008)

ORDEN FORAL 1.160/2008, de 29 de diciembre, por la que se aprueba el modelo 296 –resumen anual de retenciones e ingresos a cuenta sobre determinadas rentas obtenidas sin establecimiento permanente en el Impuesto sobre la Renta de no Residentes– así como los diseños físicos y lógicos para la sustitución de las hojas de relación de perceptores de dicho modelo 296 por soporte magnético (BOG nº 251, de 31-12-2008)

IMPUESTO SOBRE SUCESIONES Y DONACIONES

NORMA FORAL 3/2008, de 9 de julio, por la que se aprueban medidas fiscales para incentivar la actividad económica, de adaptación del Impuesto de Sociedades a la reforma contable y otras medidas tributarias (BOG nº 133, de 11-7-2008)

NORMA FORAL 9/2008, de 23 de diciembre, por la que se aprueban los presupuestos generales del Territorio Histórico de Gipuzkoa para el año 2009 (BOG nº 251, de 31-12-2008)

ORDEN FORAL 14/2008, de 9 de enero, por la que se aprueban los precios medios de venta de vehículos y embarcaciones aplicables, en la gestión del Impuesto sobre Transmisiones Patrimoniales y Actos Jurídicos Documentados, Impuesto sobre el Patrimonio, Impuesto sobre Sucesiones y Donaciones e Impuesto Especial sobre Determinados Medios de Transporte (BOG nº 17, de 24-1-2008)

IMPUESTO SOBRE EL VALOR AÑADIDO

NORMA FORAL 1/2008, de 11 de febrero, por la que se adapta la normativa tributaria guipuzcoana a las modificaciones introducidas en el Concierto Económico por la Ley 28/2007, de 25 de octubre, a las de la Ley Orgánica 8/2007, de 4 de julio, sobre financiación de los partidos políticos, y a las incluidas en la Ley 51/2007, de 26 de diciembre, de Presupuestos Generales del

duena (2008-02-15eko GAO 33 zk.)

Uztailaren 9ko 3/2008 FORU ARAUA, jarduera ekonomikoa sustatzeko neurri fiskalak onartu, sozietateen gaineko zerga kontabilitate erreformara egokitu eta bestelako zerga neurriak hartzen dituen (2008-7-11ko GAO 133 zk.)

(Akats zuzenketa) Abuztuaren 2ko 865/2007 FORU AGINDUA, fakturazio telematikoari eta fakturak modu elektronikoz gordetzeari buruz ekainaren 15eko 61/2004 Foru Dekretuak, fakturatzeko obligazioak arautzekoak, ezartzen dituen xedapenak garatzen disuena (2008-7-22 GAO 140 zk.)

154/2008 FORU AGINDUA, otsailaren 6koa, Balio Erantsiaren gaineko Zergaren entitate taldearen erregimen bereziko hileko aitortpen-likidazioaren 322 eredia (banakako eredia) eta hileko aitortpen-likidazioaren 353 eredia (eredu metatua) onartzen dituen (2008-2-14ko GAO 32 zk.)

Abenduaren 28ko 1359/2007 FORU AGINDUA, 2008ko urtarrilaren 1etik aurrera Pertsona Fisikoen Errentaren gaineko Zergaren zenbatespen objektiboko metodoan aplikagarri diren zeinu, indize edo moduluak finkatzen dituen (2008-1-14ko GAO 9 zk.) (Akats zuzenketa 2008-1-28ko GAO 19 zk.)

Ekainaren 17ko 548/2008 FORU AGINDUA, hiru foru agindu aldatzekoa: Abenduaren 19ko 1.311/2007 Foru Agindua, Balio Erantsiaren gaineko Zergaren entitate taldeen araubide berezian datuen berri emateko erabili beharreko 039 eredia onartzen duena, abenduaren 21eko 1.330/2001 Foru Agindua, eta, azkenik, abenduaren 27ko 599bis/2005 Foru Agindua, biak ere Jokoaren gaineko zergen esparrukoak (2008-6-20ko GAO 118 zk.)

1.097/2008 FORU AGINDUA, abenduaren 16koa, Balio Erantsiaren gaineko Zergako entitate taldearen urteko aitortpenaren 393 eredia (banakako eredia) onartzen duena (2008-12-23ko GAO 246 zk.)

Estado para el año 2008 (BOG nº 33, de 15-02-2008)

NORMA FORAL 3/2008, de 9 de julio, por la que se aprueban medidas fiscales para incentivar la actividad económica, de adaptación del Impuesto de Sociedades a la reforma contable y otras medidas tributarias (BOG nº 133, de 11-7-2008)

(Corrección de errores) ORDEN FORAL 865/2007, de 2 de agosto, por la que se desarrollan determinadas disposiciones sobre facturación telemática y conservación electrónica de facturas, contenidas en el Decreto Foral 61/2004, de 15 de junio, por el que se regulan las obligaciones de facturación (BOG nº 140, de 22 de julio de 2008).

ORDEN FORAL 154/2008, de 6 de febrero, por la que se aprueban los modelos 322 de declaración-liquidación mensual, modelo individual y 353 de declaración-liquidación mensual, modelo agregado correspondientes al Régimen especial del Grupo de Entidades en el Impuesto sobre el Valor Añadido (BOG nº 32, de 14-2-2008)

ORDEN FORAL 1359/2007, de 28 de diciembre, por la que se determinan los signos, índices o módulos, aplicables a partir de 1 de enero de 2008, de la modalidad de signos, índices o módulos del método de estimación objetiva del Impuesto sobre la Renta de las Personas Físicas (BOG nº 9, de 14-1-2008) (Corrección de errores, BOG nº 19, de 28-1-2008)

ORDEN FORAL 548/2008, de 17 de junio, por la que se modifican la Orden Foral 1.311/2007, de 19 de diciembre, por la que se aprueba el modelo 039 de comunicación de datos, correspondiente al Régimen especial del Grupo de Entidades en el Impuesto sobre el Valor Añadido, la Orden Foral 1.330/2001, de 21 de diciembre, y la Orden Foral 599 Bis/2005, de 27 de diciembre, estas últimas relacionadas con el ámbito de los Tributos sobre el juego (BOG nº 118, de 20-6-2008)

ORDEN FORAL 1.097/2008, de 16 de diciembre, por la que se aprueba el modelo 393 de declaración anual –modelo individual– del grupo de entidades del Impuesto sobre el Valor Añadido (BOG nº 246, de 23-12-2008)

1.156/2008 FORU AGINDUA, abenduaren 29koa, Balio Erantsiaren gaineko Zergako entitate taldeen erregimen berezian datuen berri emateko erabiliko den eredia onartzen duena (2008-12-31ko GAO 251 zk.)

1.158/2008 FORU AGINDUA, abenduaren 29koa,

2008ko otsailaren 6ko 154/08 Foru Agindua, Balio Erantsiaren gaineko Zergaren entitate taldearen erregimen bereziko hileko aitopen-likidazioaren 322 eredia (banakako eredia) eta hileko aitopen-likidazioaren 353 eredia (eredu metatua) onartzekoa, aldatzen duena (2008-12-31ko GAO 251 zk.)

39/2008 EBAZPENA, 2008ko irailaren 10ekoa, 2007ko abuztuaren 865/07 Foru Aginduak digitalizazio softwarea homologatzeko jasotzen duen prozedurari buruzkoa (2008-9-18ko GAO 179 zk.)

ONDARE ESKUALDAKETEN ETA EGINTZA JURIDIKO AGIRIDUNEN GAINEKO ZERGA

Uztailaren 9ko 3/2008 FORU ARAUA, jarduera ekonomikoa sustatzeko neurri fiskalak onartu, sozietateen gaineko zerga kontabilitate erreformara egokitu eta bestelako zerga neurriak hartzen dituen (2008-7-11ko GAO 133 zk.)

Urtarrilaren 9ko 14/2008 FORU AGINDUA, Ondare Eskualdaketen eta Egintza Juridiko Dokumentatuen gaineko Zerga, Ondarearen gaineko Zerga, Oinordetza eta Dohaintzen gaineko Zerga eta Zenbait Garraibideren gaineko Zerga Berezia kudeatzean aplikagarri diren ibilgailu eta itsasontzien batez besteko salmenta prezioak onartzen dituen (2008-1-24ko GAO 17 zk.)

ZERGA BEREZIAK

Otsailaren 11ko 1/2008 FORU ARAUA, Gipuzkoako zerga araudia 2007ko urriaren 25eko 28/07 Legeak ekonomia Itunean egindako aldaketetara, Alderdi politikoen finantzaketari buruzko 2007ko uztailaren 4ko 8/07 Lege Organikora eta 2008. Urterako Estatuko Aurrekontu Orokorrak onartzen dituen 2007ko abenduaren 26ko 51/07 Legean sartutako aldaketetara egokitzen

ORDEN FORAL 1.156/2008, de 29 de diciembre, por el que se aprueba el modelo 039 de comunicación de datos correspondiente al régimen especial de Grupo de Entidades en el Impuesto sobre el Valor Añadido (BOG nº 251, de 31-12-2008)

ORDEN FORAL 1.158/2008, de 29 de diciembre, por la que se modifica la Orden Foral 154/2008, de 6 de febrero, por la que se aprueban los modelos 322 de declaración-liquidación mensual, modelo individual y 353 de declaración-liquidación mensual, modelo agregado, correspondientes al régimen especial del Grupo de Entidades en el Impuesto sobre el Valor Añadido (BOG nº 251, de 31-12-2008)

RESOLUCIÓN 39/2008 de 10 de setiembre de 2008, sobre procedimiento para la homologación de software de digitalización contemplado en la Orden Foral 865/2007, de 2 de agosto (BOG nº 179, de 18-9-2008)

IMPUESTO SOBRE TRANSMISIONES PATRIMONIALES Y ACTOS JURÍDICOS DOCUMENTADOS

NORMA FORAL 3/2008, de 9 de julio, por la que se aprueban medidas fiscales para incentivar la actividad económica, de adaptación del Impuesto de Sociedades a la reforma contable y otras medidas tributarias (BOG nº 133, de 11-7-2008)

ORDEN FORAL 14/2008, de 9 de enero, por la que se aprueban los precios medios de venta de vehículos y embarcaciones aplicables, en la gestión del Impuesto sobre Transmisiones Patrimoniales y Actos Jurídicos Documentados, Impuesto sobre el Patrimonio, Impuesto sobre Sucesiones y Donaciones e Impuesto Especial sobre Determinados Medios de Transporte (BOG nº 17, de 24-1-2008)

IMPUESTOS ESPECIALES

NORMA FORAL 1/2008, de 11 de febrero, por la que se adapta la normativa tributaria guipuzcoana a las modificaciones introducidas en el Concierto Económico por la Ley 28/2007, de 25 de octubre, a las de la Ley Orgánica 8/2007, de 4 de julio, sobre financiación de los partidos políticos, y a las incluidas en la Ley 51/2007, de 26 de diciembre, de Presupuestos Generales del

duena (2008-02-15eko GAO 33 zk.)

153/2008 FORU AGINDUA, otsailaren 6koa, zeinaren bidez eguneratzen baitira Gipuzkoako Lurralde Historikoaren zerga araudia Zerga Bereziei buruzko abenduaren 28ko 38/1992 Legearen xedapenetara egokitzen duen martxoaren 3ko 20/1998 Foru Dekretuak jasotako nomenclatura konbinatuko kodeen erreferentziak (2008-2-14ko GAO 32 zk.)

219/2008 FORU AGINDUA, martxoaren 7koa, nekazariak eta abeltzainek gasolio erosketengatik Hidrokarburoen gaineko Zergan ordaindutako kuoten itzulketa berezia egiteko prozedura ezartzen duena (2008-3-12ko GAO 51 zk.)

222/2008 FORU AGINDUA, martxoaren 7koa, Ikatzaren gaineko Zerga Bereziaren aitortpen-likidazioa eta eragiketen urteko aitortpen laburtzailea aurkeztu eta ordaintzeko eredu, epe, toki eta baldintzak onartzen dituen (2008-3-12ko GAO 51 zk.)

292/2008 FORU AGINDUA, martxoaren 18koa, «Urtean egindako kilometroak. Gasolio profesionala » izeneko aitortpena aurkezteko eredia eta prozedurak onartzen dituen (2008-3-31ko GAO 60 zk.)

GARRAIOBIDE ZEHATZ BATZUEN GAINEKO ZERGA BEREZIA

Otsailaren 11ko 1/2008 FORU ARAUA, Gipuzkoako zerga araudia 2007ko urriaren 25eko 28/07 Legeak ekonomia Itunean egindako aldaketetara, Alderdi politikoen finantzaketari buruzko 2007ko uztailaren 4ko 8/07 Lege Organikora eta 2008. Urterako Estatuko Aurrekontu Orokorrak onartzen dituen 2007ko abenduaren 26ko 51/07 Legean sartutako aldaketetara egokitzen duena (2008-02-15eko GAO 33 zk.)

Urtarrilaren 9ko 14/2008 FORU AGINDUA, Ondare Eskualdaketen eta Egintza Juridiko Dokumentatuen gaineko Zerga, Ondarearen gaineko Zerga, Oinordetza eta Dohaintzen gaineko Zerga eta Zenbait Garraiobidere

Estado para el año 2008 (BOG nº 33, de 15-02-2008)

ORDEN FORAL 153/2008, de 6 de febrero, por la que se actualizan referencias de códigos de la nomenclatura combinada contenidas en el Decreto Foral 20/1998, de 3 de marzo, por el que se adapta la normativa tributaria del Territorio Histórico de Gipuzkoa a lo dispuesto en la Ley 38/1992, de 28 de diciembre, de Impuestos Especiales (BOG nº 32, de 14-2-2008)

ORDEN FORAL 219/2008, de 7 de marzo, por la que se establece el procedimiento para la devolución extraordinaria de las cuotas del Impuesto sobre Hidrocarburos soportadas por los agricultores y ganaderos, por las adquisiciones de gasóleo (BOG nº 51, de 12-3-2008)

ORDEN FORAL 222/2008, de 7 de marzo, por la que se aprueban los modelos, plazos, lugares y condiciones para la presentación e ingreso de la declaración-liquidación y de la declaración resumen anual de operaciones del Impuesto Especial sobre el Carbón (BOG nº 51, de 12-3-2008)

ORDEN FORAL 292/2008, de 18 de marzo, por la que se aprueba el modelo y los procedimientos para la presentación de la declaración de «Kilómetros anuales recorridos. Gasoleo profesional» (BOG nº 60, de 31-3-2008)

IMPUESTO ESPECIAL SOBRE DETERMINADOS MEDIOS DE TRANSPORTE

NORMA FORAL 1/2008, de 11 de febrero, por la que se adapta la normativa tributaria guipuzcoana a las modificaciones introducidas en el Concierto Económico por la Ley 28/2007, de 25 de octubre, a las de la Ley Orgánica 8/2007, de 4 de julio, sobre financiación de los partidos políticos, y a las incluidas en la Ley 51/2007, de 26 de diciembre, de Presupuestos Generales del Estado para el año 2008 (BOG nº 33, de 15-02-2008)

ORDEN FORAL 14/2008, de 9 de enero, por la que se aprueban los precios medios de venta de vehículos y embarcaciones aplicables, en la gestión del Impuesto sobre Transmisiones Patrimoniales y Actos Jurídicos

gaineko Zerga Berezia kudeatzean aplikagarri diren ibilgailu eta itsasontzien batez besteko salmenta prezioak onartzen dituen (2008-1-24ko GAO 17 zk.)

JOKO GAINeko ZERGA

Uztailaren 9ko 3/2008 FORU ARAUA, jarduera ekonomikoa sustatzeko neurri fiskalak onartu, sozietateen gaineko zerga kontabilitate erreformara egokitu eta bestelako zerga neurriak hartzen dituen (2008-7-11ko GAO 133 zk.)

Ekainaren 17ko 548/2008 FORU AGINDUA, hiru foru agindu aldatzekoa: Abenduaren 19ko 1.311/2007 Foru Agindua, Balio Erantsiaren gaineko Zergaren entitate taldeen araubide berezian datuen berri emateko erabili beharreko 039 eredu onartzen duena, abenduaren 21eko 1.330/2001 Foru Agindua, eta, azkenik, abenduaren 27ko 599bis/2005 Foru Agindua, biak ere Jokoaren gaineko zergen esparrukoak (2008-6-20ko GAO 118 zk.)

Urriaren 31eko 952/2008, FORU AGINDUA, honako hau aldatzekoa: Abenduaren 27ko 599Bis/2005 Foru Agindua, makina edo aparatu automatikoen bidez ustiatzen den jokoaren gaineko zerga helbideratze bankarior ordaintzeko prozedura ezartzen duena (2008-11-12ko GAO 218 zk.)

TOKI-OGASUNAK

Uztailaren 9ko 3/2008 FORU ARAUA, jarduera ekonomikoa sustatzeko neurri fiskalak onartu, sozietateen gaineko zerga kontabilitate erreformara egokitu eta bestelako zerga neurriak hartzen dituen (2008-7-11ko GAO 133 zk.)

EKONOMI JARDUEREN GAINeko ZERGA

Uztailaren 9ko 3/2008 FORU ARAUA, jarduera ekonomikoa sustatzeko neurri fiskalak onartu, sozietateen gaineko zerga kontabilitate erreformara egokitu eta bestelako zerga neurriak hartzen dituen (2008-7-11ko GAO 133 zk.)

Documentados, Impuesto sobre el Patrimonio, Impuesto sobre Sucesiones y Donaciones e Impuesto Especial sobre Determinados Medios de Transporte (BOG nº 17, de 24-1-2008)

TRIBUTOS SOBRE EL JUEGO

NORMA FORAL 3/2008, de 9 de julio, por la que se aprueban medidas fiscales para incentivar la actividad económica, de adaptación del Impuesto de Sociedades a la reforma contable y otras medidas tributarias (BOG nº 133, de 11-7-2008)

ORDEN FORAL 548/2008, de 17 de junio, por la que se modifican la Orden Foral 1.311/2007, de 19 de diciembre, por la que se aprueba el modelo 039 de comunicación de datos, correspondiente al Régimen especial del Grupo de Entidades en el Impuesto sobre el Valor Añadido, la Orden Foral 1.330/2001, de 21 de diciembre, y la Orden Foral 599 Bis/2005, de 27 de diciembre, estas últimas relacionadas con el ámbito de los Tributos sobre el juego (BOG nº 118, de 20-6-2008)

ORDEN FORAL 952/2008, de 31 de octubre, por la que se modifica la Orden Foral 599 Bis/2005, de 27 de diciembre, por la que se establece el procedimiento de ingreso mediante domiciliación bancaria del tributo sobre el juego mediante la explotación de máquinas o aparatos automáticos (BOG nº 218, de 12-11-2008)

HACIENDAS LOCALES

NORMA FORAL 3/2008, de 9 de julio, por la que se aprueban medidas fiscales para incentivar la actividad económica, de adaptación del Impuesto de Sociedades a la reforma contable y otras medidas tributarias (BOG nº 133, de 11-7-2008)

IMPUESTO SOBRE ACTIVIDADES ECONÓMICAS

NORMA FORAL 3/2008, de 9 de julio, por la que se aprueban medidas fiscales para incentivar la actividad económica, de adaptación del Impuesto de Sociedades a la reforma contable y otras medidas tributarias (BOG nº 133, de 11-7-2008)

ONDASUN HIGIEZINEN GAINEN ZERGA

Uztailaren 9ko 3/2008 FORU ARAUA, jarduera ekonomikoa sustatzeko neurri fiskalak onartu, sozietateen gaineko zerga kontabilitate erreformara egokitu eta bestelako zerga neurriak hartzen dituen (2008-7-11ko GAO 133 zk.)

Abenduaren 9ko 76/2008 FORU DEKRETUA, urtarrilaren 26ko 6/1999 Foru Dekretua, ondasun higiezin irritaren balio katastrala eta balio egiaztatua merkatuko batez besteko prezioen bitartez zehazteko prozedura onartzeko, aldatzen duena (2008-12-17ko GAO 242 zk.)

1.131/2008 FORU AGINDUA, abenduaren 23koa, koefiziente biderkatzaileak, eta horien indarraldia eta haiek kalkulatzeko metodologia teknikoak onartzen dituen, 1999ko urtarrilaren 26ko 6/99 Foru Dekretuak, ondasun higiezin hiritarren balio katastrala eta balio egiaztatua zerga alorreko erregistro ofizialetan ageri diren balioak erreferentzia hartuta zehazteko prozedura onartzen duenak, 32. artikuluan jasotakoa garatze aldera (2008-12-31ko GAO 251 zk.)

ERAIKUNTZA, INSTALAZIO ETA OBREN GAINEN ZERGA

Uztailaren 9ko 3/2008 FORU ARAUA, jarduera ekonomikoa sustatzeko neurri fiskalak onartu, sozietateen gaineko zerga kontabilitate erreformara egokitu eta bestelako zerga neurriak hartzen dituen (2008-7-11ko GAO 133 zk.)

ZERGA KUDEAKETA

(Akats zuzenketa) Abuztuaren 2ko 865/2007 FORU AGINDUA, fakturazio telematikoari eta fakturak modu elektronikoz gordetzeari buruz ekainaren 15eko 61/2004 Foru Dekretuak, fakturatzeko obligazioak arautzekoak, ezartzen dituen xedapenak garatzen dituena (2008-7-22 GAO 140 zk.)

Azaroaren 20ko 1008/2008 FORU AGINDUA, hirugarren pertsonekin egindako eragiketen

IMPUESTO SOBRE BIENES INMUEBLES

NORMA FORAL 3/2008, de 9 de julio, por la que se aprueban medidas fiscales para incentivar la actividad económica, de adaptación del Impuesto de Sociedades a la reforma contable y otras medidas tributarias (BOG nº 133, de 11-7-2008)

DECRETO FORAL 76/2008, de 9 de diciembre, por el que se modifica el Decreto Foral 6/1999, de 26 de enero, por el que se aprueba el procedimiento para la determinación del valor catastral y el valor comprobado a través del medio de precios medios de mercado, de los bienes inmuebles de naturaleza urbana (BOG nº 242, de 17-12-2008)

ORDEN FORAL 1.131/2008, de 23 de diciembre, por el que se aprueban los coeficientes multiplicadores y su vigencia, así como la metodología técnica empleada para su cálculo, en desarrollo de lo dispuesto en el artículo 32 del Decreto Foral 6/1999, de 26 de enero, por el que se aprueba el procedimiento para la determinación del valor catastral y el valor comprobado a través del medio de estimación por referencia a los valores que figuren en los registros oficiales de carácter fiscal, de los bienes inmuebles de naturaleza urbana (BOG nº 251, de 31-12-2008)

IMPUESTO SOBRE CONSTRUCCIONES, INSTALACIONES Y OBRAS

NORMA FORAL 3/2008, de 9 de julio, por la que se aprueban medidas fiscales para incentivar la actividad económica, de adaptación del Impuesto de Sociedades a la reforma contable y otras medidas tributarias (BOG nº 133, de 11-7-2008)

GESTIÓN TRIBUTARIA

(Corrección de errores) ORDEN FORAL 865/2007, de 2 de agosto, por la que se desarrollan determinadas disposiciones sobre facturación telemática y conservación electrónica de facturas, contenidas en el Decreto Foral 61/2004, de 15 de junio, por el que se regulan las obligaciones de facturación (BOG nº 140, de 22 de julio de 2008).

ORDEN FORAL 1008/2008, de 20 de noviembre, por la que se aprueba el modelo

urteko aitopenaren 347 eredu onartu eta eredu horren barruko orrien orde erabiliko diren euskarri magnetikoen baldintzak eta diseinu fisiko eta logikoak ontzat ematen dituen (2008-12-2ko GAO 232 zk.)

1.130/2008 FORU AGINDUA, abenduaren 23koa, Gipuzkoako Foru Aldundiaren zergabiltzetaren kudeaketako entitate laguntzailea izateko baldintzak garatzen dituen (2008-12-31ko GAO 251 zk.)

1.159/2008 FORU AGINDUA, abenduaren 29koa, enpresariak, profesionalak eta beste zergapeko batzuek zerga ondorioetarako aurkeztu behar duten zentsu aitopenaren 036 eredu berria onartzen duena (2008-12-31ko GAO 251 zk.)

39/2008 EBAZPENA, 2008ko irailaren 10ekoa, 2007ko abuztuaren 865/07 Foru Aginduak digitalizazio softwarea homologatzeko jasotzen duen prozedurari buruzkoa (2008-9-18ko GAO 179 zk.)

347 de declaración anual de operaciones con terceras personas así como las condiciones y los diseños físicos y lógicos para la sustitución de las hojas interiores por soporte magnético (BOG nº 232, de 2-12-2008)

ORDEN FORAL 1.130/2008, de 23 de diciembre, por la que se desarrollan los requisitos para acceder a la condición de entidad colaboradora en la gestión recaudatoria de la Diputación Foral de Gipuzkoa. (BOG nº 251, de 31-12-2008)

ORDEN FORAL 1.159/2008, de 29 de diciembre, por la que se aprueba el nuevo modelo 036 de declaración censal que han de presentar a efectos fiscales los empresarios, los profesionales y otros obligados tributarios (BOG nº 251, de 31-12-2008)

RESOLUCIÓN 39/2008 de 10 de setiembre de 2008, sobre procedimiento para la homologación de software de digitalización contemplado en la Orden Foral 865/2007, de 2 de agosto (BOG nº 179, de 18-9-2008)

II. ERANSKINA

Araba, Bizkaia eta Gipuzkoako Foru Ogasunen zergen kudeaketa

ANEXO II

Gestión tributaria de las Haciendas Forales de Álava, Bizkaia y Gipuzkoa

II.1 ERANSKINA

Pertsona Fisikoen Errentaren gaineko Zergari buruzko estatistikak 2007. urtean

ANEXO II.1

**Estadísticas relativas al Impuesto sobre la Renta
de las Personas Físicas en 2007**

LIKIDAZIO-OINARRI ETA ZAMATUTAKO KUOTEN BANAKETA ERRENTA-MAILEN ARABERA / DISTRIBUCIÓN DE BASES LIQUIDABLES Y CUOTAS GRAVADAS SEGÚN NIVELES DE RENTA

000 €

ERRENTA-MAILAK (Likidazio-Oinarria) NIVELES DE RENTA (Base Liquidable)	AITORPENAK DECLARACIONES		LIKIDAZIO-OINARRI OROKORRA BASE LIQUIDABLE GENERAL		AURREZTEKO LIKIDAZIO- OINARRIA BASE LIQUIDABLE DEL AHORRO		OINARRI OROKORRAREN KUOTA OSOA CUOTA INTEGRAL BASE GENERAL		AURREZTEKO OINARRIAREN KTA. OSOA C. INTEGRAL BASE AHORRO		KUOTA LIKIDOA CUOTA LIQUIDA		
	Kopurua Número	%	Zenbatekoa Importe	%	Zenbatekoa Importe	%	Zenbatekoa Importe	%	Zenbatekoa Importe	%	Zenbatekoa Importe	%	Zenbatekoa Importe
0 - 2.400	38.650	6,7	18.399	0,0	13.745	0,7	4.232	0,1	2.474	0,0	0	0,0	
2.400 - 3.600	15.397	2,7	34.675	0,3	11.379	0,6	7.975	0,3	2.048	0,6	12	0,0	
3.600 - 4.800	15.845	2,7	53.241	0,5	13.547	0,7	12.245	0,4	2.438	0,7	30	0,0	
4.800 - 6.000	17.649	3,0	79.217	0,7	16.174	0,9	18.220	0,6	2.911	0,9	156	0,0	
6.000 - 8.400	38.951	6,7	244.513	2,2	36.449	1,9	56.238	1,9	6.561	1,9	4.515	0,2	
8.400 - 10.800	44.300	7,7	390.573	3,6	36.569	2,0	68.832	3,0	6.562	2,0	16.906	0,8	
10.800 - 13.200	49.065	8,5	549.347	5,0	40.523	2,2	126.350	4,3	7.294	2,2	36.580	1,7	
13.200 - 15.600	49.102	8,5	662.071	6,1	43.959	2,3	153.156	5,2	7.913	2,3	58.710	2,7	
15.600 - 18.000	45.400	7,8	718.321	6,6	43.876	2,3	170.286	5,8	7.898	2,3	80.487	3,7	
18.000 - 20.400	39.958	6,9	718.881	6,6	47.020	2,5	173.990	5,9	8.484	2,5	94.621	4,4	
20.400 - 22.800	34.784	6,0	703.649	6,5	46.434	2,5	173.167	5,9	8.358	2,5	102.903	4,8	
22.800 - 25.200	29.418	5,1	662.034	6,1	43.439	2,3	165.133	5,6	7.819	2,3	104.838	4,8	
25.200 - 27.600	25.879	4,5	638.705	5,9	43.279	2,3	161.028	5,5	7.790	2,3	107.362	5,0	
27.600 - 30.000	22.708	3,9	612.664	5,6	41.042	2,2	156.755	5,3	7.388	2,2	109.705	5,1	
30.000 - 32.400	19.480	3,4	568.045	5,2	38.073	2,0	148.760	5,0	6.853	2,0	108.545	5,0	
32.400 - 34.800	14.901	2,6	463.182	4,3	36.571	2,0	123.816	4,2	6.593	2,0	93.987	4,3	
34.800 - 37.200	11.491	2,0	378.200	3,5	34.805	1,9	102.920	3,5	6.265	1,9	80.863	3,7	
37.200 - 39.600	8.635	1,5	300.130	2,8	30.867	1,6	82.933	2,8	5.556	1,6	66.893	3,1	
39.600 - 42.000	7.021	1,2	255.097	2,3	31.035	1,7	71.436	2,4	5.586	1,7	59.117	2,7	
42.000 - 44.400	5.570	1,0	212.919	2,0	27.363	1,5	60.493	2,1	4.925	1,5	51.032	2,4	
44.400 - 46.800	4.781	0,8	191.012	1,8	26.784	1,4	55.262	1,9	4.821	1,4	47.870	2,2	
46.800 - 49.200	4.060	0,7	169.922	1,6	24.806	1,3	49.987	1,7	4.485	1,3	43.874	2,0	
49.200 - 51.600	3.628	0,6	158.470	1,5	24.277	1,3	47.283	1,6	4.370	1,3	42.366	2,0	
51.600 - 54.000	3.058	0,5	139.136	1,3	22.219	1,2	42.142	1,4	3.999	1,2	38.080	1,8	
54.000 - 56.400	2.689	0,5	126.605	1,2	21.742	1,2	38.707	1,3	3.914	1,2	35.579	1,6	
56.400 - 58.800	2.521	0,4	125.178	1,1	20.090	1,1	36.825	1,3	3.616	1,1	35.931	1,7	
58.800 - 61.200	2.047	0,4	104.460	1,0	18.413	1,0	32.723	1,1	3.314	1,0	30.626	1,4	
61.200 - 63.600	1.848	0,3	97.553	0,9	17.732	0,9	30.968	1,1	3.192	0,9	29.783	1,4	
63.600 - 66.000	1.698	0,3	92.162	0,8	17.793	0,9	29.613	1,0	3.203	0,9	28.299	1,3	
66.000 - 72.000	3.529	0,6	199.522	1,8	43.587	2,3	65.252	2,2	7.846	2,3	63.722	2,9	
72.000 - 78.000	2.598	0,4	156.124	1,4	38.355	2,0	52.369	1,8	6.904	2,0	52.366	2,4	
78.000 - 84.000	1.965	0,3	124.947	1,1	33.920	1,8	42.741	1,5	6.106	1,8	43.573	2,0	
84.000 - 90.000	1.458	0,3	95.898	0,9	30.719	1,6	33.278	1,1	5.529	1,6	34.770	1,6	
90.000 - 120.000	3.989	0,7	286.607	2,6	94,8	122.964	6,6	102.642	3,5	22.134	6,6	113.698	5,3
120.000 - 150.000	1.870	0,3	135.298	1,2	87,300	4,7	50.368	1,7	15.714	4,7	61.478	2,8	
150.000 - 180.000	862	0,1	77.412	0,7	63.330	3,4	29.561	1,0	11.399	3,4	38.402	1,8	
GUZTIRA / TOTAL	578.792	100,0	10.895.136	100,0	1.874.823	100,0	2.945.875	100,0	337.468	100,0	2.161.228	100,0	
< 6.000	87.541	15,1	185.532	1,7	54.845	2,9	42.672	1,4	9.872	2,9	236	0,0	
6.000 - 18.000	226.838	39,2	2.564.826	23,5	201.376	10,7	595.862	20,2	36.248	10,7	197.198	9,1	
18.000 - 30.000	152.747	26,4	3.335.933	30,6	221.214	11,8	830.073	28,2	39.819	11,8	519.448	24,0	
30.000 - 42.000	61.508	10,6	1.964.654	18,0	171.352	9,1	529.865	18,0	30.843	9,1	409.406	18,9	
42.000 - 54.000	21.097	3,6	871.459	8,0	125.449	6,7	255.167	8,7	22.581	6,7	223.241	10,3	
54.000 - 66.000	10.803	1,9	545.959	5,0	95.770	5,1	170.836	5,8	17.239	5,1	160.217	7,4	
66.000 - 120.000	13.539	2,3	863.098	7,9	269.545	14,4	296.281	10,1	48.518	14,4	308.149	14,3	
> 120.000	4.719	0,8	563.674	5,2	739.270	39,2	225.119	7,6	132.349	39,2	343.333	15,9	

ERANSIKHIA / ANEXO II.1.B1

PREZ IRPF GIPIZKOA 2007
LIKIDAZIO-OINARRI ETA ZAMATUTAKO KUOTEN BANAKETA ERRENTA-MAILEN ARABERA / DISTRIBUCIÓN DE BASES LIQUIDABLES Y CUOTAS GRAYADAS SEGÚN NIVELES DE RENTA

000 €

ERRENTA-MAILAK (Likidazio-Oinarria) NIVELES DE RENTA (Base Liquidable)	AITORPENAK DECLARACIONES		LIKIDAZIO-OINARRI OROKORRA BASE LIQUIDABLE GENERAL		AURREZTEKO LIKIDAZIO- OINARRIA BASE LIQUIDABLE DEL AHORRO		OINARRI OROKORRAREN KUOTA OSOA CUOTA INTEGRAL BASE GENERAL		AURREZTEKO OINARRIAREN KTA. OSOA C. INTEGRAL BASE AHORRO		KUOTA LIKIDOA CUOTA LIQUIDA	
	Kopurua Número	%	Zenbatekoa Importe	%	Zenbatekoa Importe	%	Zenbatekoa Importe	%	Zenbatekoa Importe	%	Zenbatekoa Importe	%
negatiboak / negativos												
0 - 2.400	1.198	0,3	-10.311	-0,1	897	0,1	-6	0,0	125	0,1	25	0,0
2.400 - 3.600	21.233	5,6	11.162	0,2	8.074	0,7	2.591	0,1	1.453	0,7	0	0,0
3.600 - 4.800	9.179	2,4	20.508	0,3	7.034	0,6	4.729	0,3	1.266	0,6	1	0,0
4.800 - 6.000	9.623	2,5	32.402	0,5	8.119	0,7	7.461	0,4	1.481	0,7	1	0,0
6.000 - 8.400	10.896	2,9	49.031	0,7	11.280	0,8	2,9	0,1	1.768	0,8	81	0,0
8.400 - 10.800	23.049	6,0	143.053	2,0	23.262	2,0	32.913	1,7	4.187	2,0	2.672	0,2
10.800 - 13.200	25.363	6,6	220.063	3,1	24.045	2,0	50.345	2,7	4.328	2,0	9.698	0,7
13.200 - 15.600	30.601	8,0	341.477	4,8	27.110	2,3	92	0,0	4.880	2,3	23.708	1,7
15.600 - 18.000	35.178	9,2	477.844	6,7	28.447	2,4	116	0,0	5.120	2,4	44.230	3,2
18.000 - 20.400	33.532	8,8	532.900	7,5	29.869	2,5	141	0,0	5.376	2,5	61.438	4,4
20.400 - 22.800	30.337	8,0	551.660	7,7	29.732	2,5	166	0,0	5.352	2,5	73.692	5,3
22.800 - 25.200	25.276	6,6	515.146	7,2	29.844	2,5	191	0,0	5.372	2,5	77.495	5,6
25.200 - 27.600	21.574	5,7	488.542	6,8	28.740	2,4	216	0,0	5.173	2,4	79.170	5,7
27.600 - 30.000	18.600	4,9	462.850	6,5	27.634	2,3	239	0,0	4.974	2,3	79.371	5,7
30.000 - 32.400	16.207	4,2	439.060	6,2	27.224	2,3	262	0,0	4.900	2,3	79.790	5,8
32.400 - 34.800	12.851	3,4	374.538	5,2	25.757	2,2	284	0,0	4.636	2,2	72.794	5,3
34.800 - 37.200	9.954	2,6	308.796	4,3	25.180	2,1	305	0,0	4.532	2,1	63.611	4,6
37.200 - 39.600	7.444	2,0	243.903	3,4	23.632	2,0	325	0,0	4.254	2,0	52.795	3,8
39.600 - 42.000	5.766	1,5	200.042	2,8	21.045	1,8	343	0,0	3.788	1,8	45.165	3,3
42.000 - 44.400	4.383	1,1	160.052	2,2	18.590	1,6	359	0,0	3.346	1,6	37.503	2,7
44.400 - 46.800	3.586	0,9	138.208	1,9	16.510	1,4	373	0,0	2.972	1,4	33.434	2,4
46.800 - 49.200	3.011	0,8	120.421	1,7	16.789	1,4	367	0,0	3.022	1,4	30.262	2,2
49.200 - 51.600	2.377	0,6	99.288	1,4	14.741	1,2	399	0,0	2.653	1,2	25.878	1,9
51.600 - 54.000	2.002	0,5	88.493	1,2	12.301	1,0	410	0,0	2.214	1,0	23.698	1,7
54.000 - 56.400	1.821	0,5	82.284	1,2	13.816	1,2	421	0,0	2.487	1,2	22.709	1,6
56.400 - 58.800	1.674	0,4	79.281	1,1	13.042	1,1	432	0,0	2.348	1,1	22.364	1,6
58.800 - 61.200	1.359	0,4	66.978	0,9	11.279	1,0	442	0,0	2.030	1,0	19.381	1,4
61.200 - 63.600	1.237	0,3	62.787	0,9	11.381	1,0	452	0,0	2.048	1,0	18.596	1,3
63.600 - 66.000	1.103	0,3	58.123	0,8	10.671	0,9	461	0,0	1.921	0,9	17.652	1,3
66.000 - 68.400	930	0,2	50.932	0,7	9.301	0,8	469	0,0	1.674	0,8	15.675	1,1
68.400 - 70.800	1.836	0,5	103.595	1,5	22.798	1,9	488	0,0	4.104	1,9	33.150	2,4
70.800 - 73.200	1.357	0,4	82.656	1,2	18.996	1,6	504	0,0	3.419	1,6	27.594	2,0
73.200 - 75.600	1.052	0,3	66.000	0,9	19.120	1,6	520	0,0	3.442	1,6	23.175	1,7
75.600 - 78.000	835	0,2	55.693	0,8	16.852	1,4	534	0,0	3.033	1,4	20.237	1,5
78.000 - 80.400	2.255	0,6	152.020	2,1	29.510	2,5	602	0,0	4.312	2,5	62.594	4,5
80.400 - 82.800	1.009	0,3	76.381	1,1	17.538	1,5	650	0,0	3.577	1,5	35.907	2,6
82.800 - 85.200	490	0,1	41.050	0,6	15.532	1,3	663	0,0	3.048	1,3	21.285	1,5
85.200 - 87.600	1.291	0,3	150.018	2,1	37.162	3,1	700	0,0	6.349	3,1	124.313	9,0
GUZTIRA / TOTAL	381.469	100,0	7.136.926	100,0	1.181.813	100,0	1.891.095	100,0	212.726	100,0	1.381.146	100,0
< 6.000	52.129	13,7	102.792	1,4	33.744	2,9	2,9	0,0	6.074	2,9	108	0,0
6.000 - 18.000	147.723	38,7	1.715.337	24,0	1.327.733	11,2	14,1	0,0	23.892	11,2	141.747	10,3
18.000 - 30.000	111.994	29,4	2.457.258	34,4	1.434.174	12,1	26,2	0,0	25.771	12,1	389.518	28,2
30.000 - 42.000	40.398	10,6	1.287.331	18,0	1.142.203	9,7	35,9	0,0	20.557	9,7	271.868	19,7
42.000 - 54.000	12.797	3,4	528.693	7,4	74.157	6,3	42,1	0,0	13.348	6,3	135.981	9,8
54.000 - 66.000	6.303	1,7	318.101	4,5	55.672	4,7	46,9	0,0	10.021	4,7	93.669	6,8
66.000 - 120.000	7.335	1,9	459.965	6,4	157.275	13,3	60,2	0,0	28.310	13,3	166.749	12,1
> 120.000	2.790	0,7	267.449	3,7	470.856	39,8	100,0	0,0	84.754	39,8	181.506	13,1

ERANSKIIA / ANEXO II.1.G1

PFEZ-AREN BILAKAERA. ARABA / EVOLUCIÓN IRPF. ÁLAVA

AITORPEN-KOPURUA ERRENTA-MAILEN ARABERA / NÚMERO DE DECLARACIONES SEGÚN NIVELES DE RENTA

ERRENTA-MAILAK (Likidazio-Oinarria) NIVELES DE RENTA (Base Liquidable) (€)	URTEAK / AÑOS										
	2007	% 07/06	2006	% 06/05	2005	% 05/04	2004	% 04/03	2003	% 03/02	2002
Negatiboak / Negativas	548	-2,3	561	-4,4	587	1,4	579	-9,5	640	2,4	625
0 - 2.400	9.072	-12,1	10.318	-9,1	11.346	-2,0	11.577	-7,5	12.521	-4,2	13.075
2.400 - 3.600	4.002	-8,8	4.389	-7,1	4.725	-2,8	4.860	-6,6	5.203	-12,0	5.913
3.600 - 4.800	4.264	-6,0	4.535	-7,6	4.908	-3,7	5.095	-4,4	5.328	-5,2	5.623
4.800 - 6.000	4.754	-2,8	4.891	-3,6	5.072	-7,3	5.470	-5,2	5.770	-1,1	5.835
6.000 - 8.400	10.626	-4,6	11.138	-5,4	11.775	-1,7	11.982	-5,2	12.639	-0,9	12.760
8.400 - 10.800	12.188	0,9	12.078	-5,3	12.753	-2,9	13.136	-4,9	13.810	-3,4	14.295
10.800 - 13.200	13.867	1,5	13.659	-4,3	14.272	-2,6	14.652	-0,2	14.683	7,3	13.682
13.200 - 15.600	15.119	3,3	14.640	-1,8	14.907	2,1	14.607	2,3	14.282	7,3	13.310
15.600 - 18.000	14.486	4,1	13.915	2,4	13.585	4,9	12.948	-3,3	13.384	4,5	12.804
18.000 - 20.400	12.605	4,7	12.039	0,2	12.018	3,0	11.665	5,5	11.053	-0,2	11.076
20.400 - 22.800	11.262	5,3	10.700	4,2	10.271	2,2	10.053	10,1	9.134	-0,6	9.193
22.800 - 25.200	9.811	8,2	9.064	2,2	8.869	3,0	8.614	10,7	7.779	8,5	7.168
25.200 - 27.600	8.423	4,7	8.048	8,4	7.427	10,6	6.713	11,3	6.033	13,2	5.328
27.600 - 30.000	7.387	12,5	6.569	17,1	5.612	23,7	4.538	15,7	3.923	11,7	3.512
30.000 - 32.400	5.775	20,8	4.779	21,4	3.936	21,0	3.253	13,3	2.870	13,0	2.539
32.400 - 34.800	4.373	27,7	3.425	21,2	2.825	23,7	2.283	15,7	1.974	4,9	1.882
34.800 - 37.200	3.273	24,8	2.622	22,4	2.143	15,6	1.854	18,1	1.570	11,4	1.409
37.200 - 39.600	2.574	36,7	1.883	10,7	1.701	20,2	1.415	12,7	1.255	13,4	1.107
39.600 - 42.000	1.938	22,0	1.589	16,8	1.360	9,3	1.244	20,4	1.033	13,5	910
42.000 - 44.400	1.589	21,6	1.307	15,5	1.132	19,7	946	9,5	864	3,5	835
44.400 - 46.800	1.337	28,8	1.038	10,3	941	8,8	865	11,3	777	6,6	729
46.800 - 49.200	1.042	17,6	886	15,5	767	2,1	751	16,4	645	8,2	596
49.200 - 51.600	926	25,0	741	-2,8	762	14,8	664	18,4	561	11,8	502
51.600 - 54.000	820	18,2	694	7,9	643	11,1	579	24,5	465	7,4	433
54.000 - 66.000	2.982	22,6	2.433	15,4	2.108	13,7	1.854	28,8	1.440	19,2	1.208
66.000 - 78.000	1.468	16,8	1.257	34,4	935	15,4	810	32,4	612	14,0	537
78.000 - 90.000	747	15,5	647	27,6	507	20,4	421	34,1	314	15,0	273
> 90.000	1.725	4,5	1.650	32,2	1.248	7,5	1.161	95,8	593	4,6	567
GUZTIRA / TOTAL	168.983	4,6	161.495	1,5	159.135	2,9	154.589	2,3	151.155	2,3	147.726

ERANSKINA / ANEXO II.1.A2

PFEZ-AREN BILAKAERA / BIZKAIA / EVOLUCIÓN IRPF

AITORPEN-KOPURUA ERRENTA-MAILEN ARABERA / NÚMERO DE DECLARACIONES SEGÚN NIVELES DE RENTA

ERRENTA-MAILAK (Likidazio-Oinarria) NIVELES DE RENTA (Base Liquidable) (€)	URTEAK / AÑOS										
	2007	% 07/06	2006	% 06/05	2005	% 05/04	2004	% 04/03	2003	% 03/02	2002
Negatiboak / Negativas	38.650	-10,1	42.980	-12,0	48.836	-9,8	54.130	-7,6	58.613	-1,4	59.428
0 - 2.400	15.397	-2,7	15.823	-6,7	16.965	-5,1	17.882	-7,8	19.405	-10,0	21.565
2.400 - 3.600	15.845	-5,9	16.846	-6,9	18.102	-1,9	18.453	-5,6	19.553	-4,2	20.420
3.600 - 4.800	17.649	1,3	17.416	-7,0	18.726	-5,4	19.792	-4,4	20.707	-2,2	21.164
4.800 - 6.000	17.649	1,3	17.416	-7,0	18.726	-5,4	19.792	-4,4	20.707	-2,2	21.164
6.000 - 8.400	38.951	1,1	38.537	-8,2	41.979	-2,5	43.034	-5,9	45.754	-3,2	47.290
8.400 - 10.800	44.300	-1,0	44.734	-6,1	47.642	-0,8	48.011	-4,1	50.061	2,0	49.094
10.800 - 13.200	49.085	3,9	47.246	-1,0	47.707	0,0	47.701	1,3	47.098	5,0	44.839
13.200 - 15.600	49.102	2,8	47.785	3,6	46.141	2,1	45.203	3,6	43.615	5,3	41.435
15.600 - 18.000	45.400	3,3	43.958	5,2	41.795	2,1	40.955	3,9	39.418	2,8	38.329
18.000 - 20.400	39.958	3,8	38.491	6,8	36.043	3,0	34.993	3,7	33.743	1,1	33.374
20.400 - 22.800	34.784	7,2	32.458	6,2	30.573	3,4	29.571	3,9	28.451	0,8	28.212
22.800 - 25.200	29.418	6,1	27.734	5,4	26.302	0,1	26.278	4,4	25.177	7,2	23.495
25.200 - 27.600	25.879	4,7	24.721	5,1	23.532	5,6	22.293	8,9	20.478	11,7	18.332
27.600 - 30.000	22.708	5,7	21.477	12,8	19.037	20,5	15.803	10,3	14.322	11,6	12.837
30.000 - 32.400	19.460	21,3	16.044	18,5	13.536	17,7	11.504	10,0	10.461	9,0	9.599
32.400 - 34.800	14.901	25,1	11.911	19,1	10.003	17,0	8.553	12,3	7.613	8,2	7.037
34.800 - 37.200	11.491	26,2	9.107	19,3	7.635	14,4	6.674	13,2	5.894	5,1	5.607
37.200 - 39.600	8.635	19,8	7.205	20,6	5.975	13,7	5.257	4,9	5.010	8,6	4.612
39.600 - 42.000	7.021	19,3	5.885	17,4	5.012	9,8	4.563	10,1	4.143	8,4	3.822
42.000 - 44.400	5.570	10,6	5.034	19,9	4.198	7,9	3.890	7,3	3.625	7,3	3.379
44.400 - 46.800	4.781	14,8	4.166	13,1	3.683	15,2	3.197	6,5	3.001	4,6	2.868
46.800 - 49.200	4.060	12,1	3.622	19,5	3.030	3,8	2.920	8,6	2.689	10,7	2.428
49.200 - 51.600	3.628	16,6	3.111	18,3	2.630	8,4	2.426	7,3	2.260	5,9	2.134
51.600 - 54.000	3.058	5,6	2.897	14,0	2.541	18,7	2.141	8,7	1.970	10,2	1.788
54.000 - 66.000	10.803	6,6	10.137	22,5	8.272	12,7	7.339	12,0	6.552	11,0	5.905
66.000 - 78.000	6.127	13,0	5.424	27,7	4.246	22,2	3.474	8,9	3.189	9,4	2.915
78.000 - 90.000	3.423	9,6	3.124	31,4	2.377	16,5	2.040	18,8	1.717	8,1	1.589
> 90.000	8.708	5,1	8.285	41,3	5.862	23,5	4.745	8,1	4.388	14,2	3.844
GUZTIRA / TOTAL	578.792	4,1	556.158	2,5	542.380	1,8	533.022	0,8	528.907	2,2	517.341

ERANSKINA / ANEXO II.1.B2

PFEZ-AREN BILAKAERA / GIPUZKOA / EVOLUCIÓN IRPF

AITORPEN-KOPURUA ERRENTA-MAILEN ARABERA / NÚMERO DE DECLARACIONES SEGÚN NIVELES DE RENTA

ERRENTA-MAILAK (Likidazio-Oinarria) NIVELES DE RENTA (Base Liquidable) (€)	URTEAK / AÑOS										
	2007	% 07/06	2006	% 06/05	2005	% 05/04	2004	% 04/03	2003	% 03/02	2002
Negatiboak / Negativas	1.198	-60,1	3.005	0,4	2.992	18,9	2.516	-13,1	2.894	42,6	2.029
0 - 2.400	21.233	-11,9	24.091	-6,1	25.644	-7,8	27.822	-0,7	28.016	2,8	27.263
2.400 - 3.600	9.179	26,2	7.273	-11,2	8.187	-6,2	8.731	-9,8	9.680	-17,6	11.752
3.600 - 4.800	9.623	10,2	8.732	-11,9	9.915	-3,3	10.253	-4,5	10.738	-9,6	11.874
4.800 - 6.000	10.896	9,0	9.997	-4,8	10.496	-3,6	10.891	-3,3	11.267	-7,9	12.239
6.000 - 8.400	23.049	5,3	21.893	-6,2	23.334	-1,9	23.796	-4,0	24.782	-5,0	26.100
8.400 - 10.800	25.363	-1,0	25.621	-5,0	26.967	-4,2	28.146	-2,8	28.950	-2,3	29.625
10.800 - 13.200	30.601	0,6	30.427	-3,7	31.612	-5,4	33.417	-0,9	33.730	2,8	32.814
13.200 - 15.600	35.178	-1,4	35.679	4,2	34.242	1,5	33.751	0,7	33.507	5,5	31.764
15.600 - 18.000	33.532	0,9	33.242	3,7	32.043	4,6	30.645	2,9	29.769	4,6	28.468
18.000 - 20.400	30.337	6,4	28.514	6,4	26.810	5,1	25.521	1,6	25.107	1,9	24.644
20.400 - 22.800	25.276	5,5	23.956	5,8	22.633	4,2	21.731	4,4	20.814	3,4	20.121
22.800 - 25.200	21.574	5,3	20.481	3,5	19.792	7,8	18.361	6,5	17.247	9,4	15.758
25.200 - 27.600	18.600	5,6	17.612	6,5	16.532	11,7	14.797	10,1	13.438	11,3	12.078
27.600 - 30.000	16.207	11,3	14.562	13,6	12.817	20,7	10.622	15,2	9.221	12,5	8.200
30.000 - 32.400	12.851	19,3	10.768	17,9	9.134	16,8	7.818	20,3	6.499	7,2	6.060
32.400 - 34.800	9.954	26,9	7.843	15,5	6.792	20,5	5.638	13,3	4.978	10,4	4.509
34.800 - 37.200	7.444	25,3	5.943	18,6	5.011	15,6	4.336	12,2	3.866	9,7	3.525
37.200 - 39.600	5.766	25,5	4.593	17,7	3.902	17,3	3.326	11,2	2.992	7,1	2.793
39.600 - 42.000	4.383	16,8	3.751	21,5	3.087	13,2	2.726	10,6	2.464	10,8	2.223
42.000 - 44.400	3.586	17,5	3.051	15,7	2.637	18,0	2.235	7,4	2.081	4,4	1.994
44.400 - 46.800	3.011	22,7	2.454	10,8	2.214	13,8	1.945	7,5	1.810	7,7	1.680
46.800 - 49.200	2.377	9,8	2.164	19,4	1.812	8,8	1.666	7,0	1.557	9,0	1.428
49.200 - 51.600	2.002	12,5	1.779	12,5	1.581	13,8	1.389	3,4	1.343	11,5	1.205
51.600 - 54.000	1.821	12,9	1.613	17,1	1.378	8,8	1.266	16,4	1.088	9,2	996
54.000 - 66.000	6.303	9,7	5.748	26,3	4.550	16,2	3.916	10,8	3.534	15,5	3.060
66.000 - 78.000	3.193	10,5	2.890	26,9	2.277	15,5	1.972	11,7	1.765	10,0	1.604
78.000 - 90.000	1.887	11,5	1.692	29,2	1.310	15,2	1.137	13,5	1.002	18,2	848
> 90.000	5.045	16,8	4.320	30,8	3.304	25,2	2.638	15,5	2.283	9,7	2.081
GUZTIRA / TOTAL	381.469	4,9	363.694	3,0	353.005	2,9	343.008	2,0	336.422	2,3	328.735

ERANSKINA / ANEXO II.1.G2

PFEZ-AREN BILAKAERA. EUSKAL AE / EVOLUCIÓN IRPF. C.A. DE EUSKADI

AITORPEN-KOPURUA ERRENTA-MAILEN ARABERA / NÚMERO DE DECLARACIONES SEGÚN NIVELES DE RENTA

ERRENTA-MAILAK (Likidazio-Oinarria) NIVELES DE RENTA (Base Liquidable) (€)	URTEAK / AÑOS										
	2007	% 07/06	2006	% 06/05	2005	% 05/04	2004	% 04/03	2003	% 03/02	2002
Negatiboak / Negativas	1.746	-51,0	3.566	-0,4	3.579	15,6	3.095	-12,4	3.534	33,2	2.654
0 - 2.400	68.955	-10,9	77.389	-9,8	85.826	-8,2	93.529	-5,7	99.150	-0,6	99.766
2.400 - 3.600	28.578	4,0	27.485	-8,0	29.877	-5,1	31.473	-8,2	34.288	-12,6	39.230
3.600 - 4.800	29.732	-1,3	30.113	-8,5	32.925	-2,6	33.801	-5,1	35.619	-6,1	37.917
4.800 - 6.000	33.299	3,1	32.304	-5,8	34.294	-5,1	36.153	-4,2	37.744	-3,8	39.238
6.000 - 8.400	72.626	1,5	71.568	-7,2	77.088	-2,2	78.812	-5,2	83.175	-3,5	86.150
8.400 - 10.800	81.851	-0,7	82.433	-5,6	87.362	-2,2	89.293	-3,8	92.821	-0,2	93.014
10.800 - 13.200	93.553	2,4	91.332	-2,4	93.591	-2,3	95.770	0,3	95.511	4,6	91.335
13.200 - 15.600	99.399	1,3	98.104	3,0	95.290	1,8	93.561	2,4	91.404	5,7	86.509
15.600 - 18.000	93.418	2,5	91.115	4,2	87.423	3,4	84.548	2,4	82.571	3,7	79.601
18.000 - 20.400	82.900	4,9	79.044	5,6	74.871	3,7	72.179	3,3	69.903	1,2	69.094
20.400 - 22.800	71.322	6,3	67.114	5,7	63.477	3,5	61.355	5,1	58.399	1,5	57.526
22.800 - 25.200	60.803	6,2	57.279	4,2	54.963	3,2	53.253	6,1	50.203	8,1	46.421
25.200 - 27.600	52.902	5,0	50.381	6,1	47.491	8,4	43.803	9,6	39.949	11,8	35.738
27.600 - 30.000	46.302	8,7	42.608	13,7	37.466	21,0	30.963	12,7	27.466	11,9	24.549
30.000 - 32.400	38.086	20,6	31.591	18,7	26.606	17,9	22.575	13,8	19.830	9,0	18.198
32.400 - 34.800	29.228	26,1	23.179	18,1	19.620	19,1	16.474	13,1	14.565	8,5	13.428
34.800 - 37.200	22.208	25,7	17.672	19,5	14.789	15,0	12.864	13,5	11.330	7,5	10.541
37.200 - 39.600	16.975	24,1	13.681	18,2	11.578	15,8	9.998	8,0	9.257	8,8	8.512
39.600 - 42.000	13.342	18,9	11.225	18,7	9.459	10,9	8.533	11,7	7.640	9,8	6.955
42.000 - 44.400	10.745	14,4	9.392	17,9	7.967	12,7	7.071	7,6	6.570	5,8	6.208
44.400 - 46.800	9.129	19,2	7.658	12,0	6.838	13,8	6.007	7,5	5.588	5,9	5.277
46.800 - 49.200	7.479	12,1	6.672	19,0	5.609	5,1	5.337	9,1	4.891	9,9	4.452
49.200 - 51.600	6.556	16,4	5.631	13,2	4.973	11,0	4.479	7,6	4.164	8,4	3.841
51.600 - 54.000	5.699	9,5	5.204	14,1	4.562	14,5	3.986	13,1	3.523	9,5	3.217
54.000 - 66.000	20.088	9,7	18.318	22,7	14.930	13,9	13.109	13,7	11.526	13,3	10.173
66.000 - 78.000	10.788	12,7	9.571	28,3	7.458	19,2	6.256	12,4	5.566	10,1	5.056
78.000 - 90.000	6.057	10,9	5.463	30,3	4.194	16,6	3.598	18,6	3.033	11,9	2.710
> 90.000	15.478	8,6	14.255	36,9	10.414	21,9	8.544	17,6	7.264	11,9	6.492
GUZTIRA / TOTAL	1.129.244	4,4	1.081.347	2,5	1.054.520	2,3	1.030.419	1,4	1.016.484	2,3	993.802

ERANSKINA / ANEXO II.1.PV2

PFEZ-AREN BILAKAERA. ARABA / EVOLUCIÓN IRPF. ÁLAVA
AITORPEN-KOPURUA ERRENDA MAILEN ARABERA / NÚMERO DE DECLARACIONES SEGÚN NIVELES DE RENTA

	ERRENDA-MAILAK / NIVELES DE RENTA (€)							GUZTIRA TOTAL
	< 6.000	6.000 18.000	18.000 30.000	30.000 42.000	42.000 54.000	54.000 90.000	> 90.000	
2002	31.071	66.851	36.277	7.847	3.095	2.018	567	147.726
2003	29.462	68.798	37.922	8.702	3.312	2.366	593	151.155
2004	27.581	67.325	41.583	10.049	3.805	3.085	1.161	154.589
2005	26.638	67.292	44.197	11.965	4.245	3.550	1.248	159.135
2006	24.694	65.430	46.420	14.298	4.666	4.337	1.650	161.495
2007	22.640	66.286	49.488	17.933	5.714	5.197	1.725	168.983
% 03/02	-5,2	2,9	4,5	10,9	7,0	17,2	4,6	2,3
% 04/03	-6,4	-2,1	9,7	15,5	14,9	30,4	95,8	2,3
% 05/04	-3,4	0,0	6,3	19,1	11,6	15,1	7,5	2,9
% 06/05	-7,3	-2,8	5,0	19,5	9,9	22,2	32,2	1,5
% 07/06	-8,3	1,3	6,6	25,4	22,5	19,8	4,5	4,6

ERANSKINA / ANEXO II.1.A3

PFEZ-AREN BILAKAERA / BIZKAIA / EVOLUCIÓN IRPF
AITORPEN-KOPURUA ERRENDA MAILEN ARABERA / NÚMERO DE DECLARACIONES SEGÚN NIVELES DE RENTA

	ERRENDA-MAILAK / NIVELES DE RENTA (€)							GUZTIRA TOTAL
	< 6.000	6.000 18.000	18.000 30.000	30.000 42.000	42.000 54.000	54.000 90.000	> 90.000	
2002	122.577	220.987	116.250	30.677	12.597	10.409	3.844	517.341
2003	118.278	225.946	122.171	33.121	13.545	11.458	4.388	528.907
2004	110.257	224.904	128.938	36.551	14.574	12.853	4.745	532.822
2005	102.629	225.264	135.487	42.161	16.082	14.895	5.862	542.380
2006	93.065	222.260	144.881	50.152	18.830	18.685	8.285	556.158
2007	87.541	226.838	152.747	61.508	21.097	20.353	8.708	578.792
% 03/02	-3,5	2,2	5,1	8,0	7,5	10,1	14,2	2,2
% 04/03	-6,8	-0,5	5,5	10,4	7,6	12,2	8,1	0,7
% 05/04	-6,9	0,2	5,1	15,3	10,3	15,9	23,5	1,8
% 06/05	-9,3	-1,3	6,9	19,0	17,1	25,4	41,3	2,5
% 07/06	-5,9	2,1	5,4	22,6	12,0	8,9	5,1	4,1

ERANSKINA / ANEXO II.1.B3

PFEZ-AREN BILAKAERA / GIPUZKOA / EVOLUCIÓN IRPF
AITORPEN-KOPURUA ERRENDA MAILEN ARABERA / NÚMERO DE DECLARACIONES SEGÚN NIVELES DE RENTA

	ERRENDA-MAILAK / NIVELES DE RENTA (€)							GUZTIRA TOTAL
	< 6.000	6.000 18.000	18.000 30.000	30.000 42.000	42.000 54.000	54.000 90.000	> 90.000	
2002	65.157	148.771	80.801	19.110	7.303	5.512	2.081	328.735
2003	62.595	150.738	85.827	20.799	7.879	6.301	2.283	336.422
2004	60.213	149.755	91.032	23.844	8.501	7.025	2.638	343.008
2005	57.234	148.198	98.584	27.926	9.622	8.137	3.304	353.005
2006	53.098	146.862	105.125	32.898	11.061	10.330	4.320	363.694
2007	52.129	147.723	111.994	40.398	12.797	11.383	5.045	381.469
% 03/02	-3,9	1,3	6,2	8,8	7,9	14,3	9,7	2,3
% 04/03	-3,8	-0,7	6,1	14,6	7,9	11,5	15,5	2,0
% 05/04	-4,9	-1,0	8,3	17,1	13,2	15,8	25,2	2,9
% 06/05	-7,2	-0,9	6,6	17,8	15,0	27,0	30,8	3,0
% 07/06	-1,8	0,6	6,5	22,8	15,7	10,2	16,8	4,9

ERANSKINA / ANEXO II.1.G3

PFEZ-AREN BILAKAERA. EUSKAL AE / EVOLUCIÓN IRPF. C.A. DE EUSKADI
AITORPEN-KOPURUA ERRENDA MAILEN ARABERA / NÚMERO DE DECLARACIONES SEGÚN NIVELES DE RENTA

	ERRENDA-MAILAK / NIVELES DE RENTA (€)							GUZTIRA TOTAL
	< 6.000	6.000 18.000	18.000 30.000	30.000 42.000	42.000 54.000	54.000 90.000	> 90.000	
2002	218.805	436.609	233.328	57.634	22.995	17.939	6.492	987.310
2003	210.335	445.482	245.920	62.622	24.736	20.125	7.264	1.009.220
2004	198.051	441.984	261.553	70.444	26.880	22.963	8.544	1.021.875
2005	186.501	440.754	278.268	82.052	29.949	26.582	10.414	1.044.106
2006	170.857	434.552	296.426	97.348	34.557	33.352	14.255	1.067.092
2007	162.310	440.847	314.229	119.839	39.608	36.933	15.478	1.113.766
% 03/02	-3,9	2,0	5,4	8,7	7,6	12,2	11,9	2,2
% 04/03	-5,8	-0,8	6,4	12,5	8,7	14,1	17,6	1,3
% 05/04	-5,8	-0,3	6,4	16,5	11,4	15,8	21,9	2,2
% 06/05	-8,4	-1,4	6,5	18,6	15,4	25,5	36,9	2,2
% 07/06	-5,0	1,4	6,0	23,1	14,6	10,7	8,6	4,4

ERANSKINA / ANEXO II.1.PV3

PFEZ-AREN BILAKAERA. ARABA / EVOLUCIÓN IRPF. ÁLAVA
LIKIDAZIO-ONARRIA ERRENTA-MAILEN ARABERA / BASE LIQUIDABLE SEGÚN NIVELES DE RENTA

000 €

ERRENTA-MAILAK (Likidazio-Oinarria) NIVELES DE RENTA (Base Liquidable) (€)	URTEAK / AÑOS										
	2007	% 07/06	2006	% 06/05	2005	% 05/04	2004	% 04/03	2003	% 03/02	2002
Negatiboak / negativas											
0 - 2.400	-4.887	5,8	-4.619	-10,1	-5.140	56,7	-3.281	-7,9	-3.563	-17,8	-4.336
2.400 - 3.600	8.528	-12,4	9.734	7,9	9.022	-7,5	9.754	-26,1	13.206	-12,6	15.111
3.600 - 4.800	11.993	-9,5	13.248	-6,5	14.176	-2,9	14.605	-15,0	17.187	-6,3	18.343
4.800 - 6.000	17.959	-6,3	19.161	-7,1	20.628	-3,7	21.425	-12,0	24.339	-0,4	24.449
	25.685	-3,1	26.499	-3,3	27.390	-7,4	29.586	-9,3	32.633	-0,2	32.696
6.000 - 8.400	76.750	-5,2	80.926	-4,7	84.952	-1,6	86.343	-9,2	95.065	0,5	94.616
8.400 - 10.800	117.020	0,4	116.577	-4,8	122.406	-3,0	126.249	-7,6	136.576	-2,9	140.687
10.800 - 13.200	166.878	0,9	165.309	-3,7	171.649	-2,6	176.191	-2,6	180.883	6,8	169.334
13.200 - 15.600	217.220	2,5	211.862	-1,3	214.647	2,2	210.121	0,5	209.087	7,4	194.733
15.600 - 18.000	243.257	3,6	234.788	3,1	227.662	4,7	217.348	-4,7	228.098	3,7	219.969
18.000 - 20.400	241.589	4,0	232.399	0,9	230.403	3,0	223.780	4,0	215.210	-0,2	215.660
20.400 - 22.800	242.813	4,6	232.193	4,8	221.511	2,1	216.859	8,0	200.742	-0,2	201.072
22.800 - 25.200	234.932	7,6	218.406	2,7	212.594	3,0	206.327	9,1	189.043	8,4	174.395
25.200 - 27.600	222.029	4,2	213.131	8,9	195.665	10,6	176.850	8,8	162.534	14,1	142.493
27.600 - 30.000	212.356	12,0	189.554	17,7	161.077	23,6	130.277	13,8	114.452	11,2	102.934
30.000 - 32.400	179.742	20,3	149.439	22,1	122.378	20,8	101.271	10,0	92.085	14,3	80.595
32.400 - 34.800	146.635	27,0	115.470	21,8	94.829	23,9	76.539	13,4	67.507	4,1	64.875
34.800 - 37.200	117.600	23,5	95.241	24,0	76.786	15,2	66.672	15,5	57.743	11,3	51.886
37.200 - 39.600	98.674	35,1	73.033	12,2	65.110	19,9	54.297	10,2	49.252	13,3	43.482
39.600 - 42.000	78.909	20,3	65.609	18,7	55.289	9,0	50.705	18,0	42.987	12,5	38.222
42.000 - 44.400	68.641	19,9	57.269	17,4	48.796	19,6	40.805	6,7	38.226	4,3	36.667
44.400 - 46.800	60.795	26,2	48.187	12,4	42.879	8,7	39.437	5,5	37.385	9,3	34.194
46.800 - 49.200	49.900	14,7	43.496	18,7	36.651	1,7	36.023	11,4	32.346	7,5	30.076
49.200 - 51.600	46.624	21,8	38.293	-0,1	38.347	14,6	33.468	15,8	28.896	11,9	25.830
51.600 - 54.000	43.322	14,8	37.730	11,3	33.892	10,9	30.572	21,4	25.178	6,6	23.629
54.000 - 66.000	176.999	18,5	149.415	19,5	125.015	14,2	109.506	22,2	89.640	19,9	74.738
66.000 - 78.000	104.459	14,6	91.128	37,0	66.508	14,9	57.902	24,7	46.418	11,2	41.737
78.000 - 90.000	62.352	12,9	55.205	29,5	42.627	21,6	35.068	18,0	29.721	17,1	25.383
> 90.000	291.500	-5,7	308.960	28,2	240.915	18,0	204.236	72,0	118.774	1,3	117.267
GUZTIRA / TOTAL	3.560.275	8,3	3.287.641	9,6	2.998.663	7,9	2.778.936	8,1	2.571.649	5,8	2.430.737

ERANSKINA / ANEXO II.1.A4

PFEZ-AREN BILAKAERA / BIZKAIA / EVOLUCIÓN IRPF
LIKIDAZIO-ONARRIA ERRENTA-MAILEN ARABERA / BASE LIQUIDABLE SEGÚN NIVELES DE RENTA

000 €

ERRENTA-MAILAK (Likidazio-Oinarria) NIVELES DE RENTA (Base Liquidable) (€)	URTEAK / AÑOS										
	2007	% 07/06	2006	% 06/05	2005	% 05/04	2004	% 04/03	2003	% 03/02	2002
Negatiboak / negativas											
0 - 2.400	32.145	2,7	31.310	-13,6	36.229	-10,2	40.367	-9,0	44.351	-4,8	46.605
2.400 - 3.600	46.054	-2,8	47.400	-6,8	50.868	-5,1	53.582	-8,2	58.341	-10,1	64.915
3.600 - 4.800	66.788	-5,8	70.902	-6,8	76.112	-1,9	77.604	-5,8	82.362	-4,1	85.923
4.800 - 6.000	95.391	1,5	93.970	-7,2	101.225	-5,3	106.912	-4,6	112.081	-2,2	114.651
6.000 - 8.400	280.962	1,0	278.218	-8,1	302.800	-2,4	310.213	-6,3	331.144	-3,3	342.436
8.400 - 10.800	427.142	-0,9	430.904	-5,9	458.029	-0,7	461.147	-4,0	480.213	1,9	471.033
10.800 - 13.200	589.870	3,9	567.725	-0,9	572.601	0,0	572.670	1,1	566.483	5,2	538.527
13.200 - 15.600	706.030	2,7	687.446	3,6	663.690	2,1	650.121	3,6	627.740	5,1	597.206
15.600 - 18.000	762.198	3,4	737.302	5,2	701.105	2,0	687.184	3,7	662.424	2,9	643.919
18.000 - 20.400	765.901	3,8	737.901	6,8	690.874	3,0	670.576	3,6	647.560	1,1	640.295
20.400 - 22.800	750.082	7,1	700.089	6,2	659.393	3,4	637.802	3,7	615.095	0,9	609.806
22.800 - 25.200	705.474	6,1	665.016	5,4	630.708	0,1	629.844	4,2	604.304	7,1	564.063
25.200 - 27.600	681.984	4,6	652.060	5,1	620.384	5,5	587.776	8,7	540.555	11,8	483.553
27.600 - 30.000	653.706	5,8	617.947	13,0	546.858	20,4	454.121	10,2	412.109	11,6	369.342
30.000 - 32.400	606.118	21,4	499.401	18,5	421.376	17,6	358.237	9,8	326.262	9,0	299.285
32.400 - 34.800	499.753	25,0	399.644	19,1	335.449	16,9	286.892	12,2	255.792	8,2	236.442
34.800 - 37.200	413.006	26,2	327.151	19,2	274.549	14,4	239.922	13,0	212.310	5,1	201.973
37.200 - 39.600	330.997	19,8	276.354	20,6	229.152	13,7	201.591	4,7	192.475	8,6	177.192
39.600 - 42.000	286.132	19,2	239.950	17,4	204.307	9,8	185.993	10,0	169.144	8,4	156.100
42.000 - 44.400	240.282	10,6	217.311	19,9	181.310	8,0	167.917	7,1	156.794	7,3	146.177
44.400 - 46.800	217.797	14,7	189.912	13,1	167.843	15,2	145.699	6,4	136.997	4,6	130.956
46.800 - 49.200	194.728	12,1	173.724	19,5	145.362	3,8	140.093	8,4	129.236	10,8	116.661
49.200 - 51.600	182.747	16,6	156.747	18,3	132.529	8,4	122.226	7,2	114.023	5,9	107.665
51.600 - 54.000	161.355	5,5	152.907	14,1	134.055	18,6	112.992	8,5	104.158	10,2	94.488
54.000 - 66.000	641.729	6,5	602.296	22,8	490.464	12,8	434.833	11,7	389.316	11,0	350.577
66.000 - 78.000	437.588	12,9	387.544	27,8	303.338	15,8	261.970	14,8	228.159	9,5	208.346
78.000 - 90.000	285.485	9,4	260.898	31,6	198.273	16,4	170.328	18,7	143.519	7,9	133.022
> 90.000	1.708.515	5,5	1.619.179	55,2	1.043.494	20,8	863.562	8,4	796.716	12,1	710.456
GUZTIRA / TOTAL	12.769.958	8,0	11.821.206	14,0	10.372.377	7,7	9.632.173	5,4	9.139.663	5,8	8.641.615

ERANSKINA / ANEXO II.1.B4

PFEZ-AREN BILAKAERA / GIPUZKOA / EVOLUCIÓN IRPF

LIKIDAZIO-ONARRIA ERRENTA-MAILEN ARABERA / BASE LIQUIDABLE SEGÚN NIVELES DE RENTA

000 €

ERRENTA-MAILAK (Likidazio-Oinarria) NIVELES DE RENTA (Base Liquidable) (€)	URTEAK / AÑOS										
	2007	% 07/06	2006	% 06/05	2005	% 05/04	2004	% 04/03	2003	% 03/02	2002
Negatiboak / negativas	-9.615	-20,7	-12.118	14,6	-10.571	-17,4	-12.804	34,5	-9.520	-3,5	-9.866
0 - 2.400	19.236	23,0	15.642	-10,9	17.564	-6,0	18.682	-8,2	20.345	-18,1	24.830
2.400 - 3.600	27.543	25,7	21.918	-10,9	24.595	-6,3	26.247	-10,1	29.191	-17,3	35.308
3.600 - 4.800	40.521	10,0	36.836	-11,9	41.808	-3,4	43.283	-4,3	45.236	-9,3	49.896
4.800 - 6.000	58.851	9,0	54.015	-4,7	56.684	-3,9	58.969	-3,4	61.067	-7,9	66.298
6.000 - 8.400	166.315	5,3	158.014	-6,1	168.229	-2,1	171.846	-4,2	179.342	-4,9	188.631
8.400 - 10.800	244.108	-1,1	246.862	-4,9	259.686	-4,2	271.169	-2,9	279.264	-2,2	285.609
10.800 - 13.200	368.587	0,6	366.497	-3,8	380.781	-5,4	402.415	-1,0	406.499	3,0	394.623
13.200 - 15.600	506.291	-1,4	513.593	4,2	492.968	1,5	485.756	0,6	482.843	5,5	457.650
15.600 - 18.000	562.768	0,9	557.743	3,8	537.210	4,3	514.862	2,9	500.470	4,6	478.389
18.000 - 20.400	581.393	6,5	545.953	6,3	513.777	5,1	488.998	1,5	481.971	1,9	472.999
20.400 - 22.800	544.990	5,4	516.875	5,8	488.443	4,2	468.822	4,3	449.346	3,4	434.621
22.800 - 25.200	517.281	5,4	490.839	3,5	474.197	7,7	440.177	6,6	412.866	9,2	378.189
25.200 - 27.600	490.483	5,7	464.211	6,6	435.335	11,5	390.592	10,2	354.319	11,2	318.535
27.600 - 30.000	466.284	11,4	418.726	13,8	367.984	20,9	304.370	14,5	265.755	12,6	235.928
30.000 - 32.400	400.295	19,4	335.328	18,0	284.212	17,2	242.544	19,8	202.413	7,1	189.025
32.400 - 34.800	333.976	26,9	263.195	15,7	227.499	21,5	187.180	12,1	167.012	10,2	151.514
34.800 - 37.200	267.534	25,2	213.701	18,6	180.232	16,8	154.372	11,0	139.100	9,6	126.923
37.200 - 39.600	221.087	25,5	176.102	18,0	149.205	18,3	126.101	9,7	114.966	7,1	107.340
39.600 - 42.000	178.642	16,9	152.791	21,1	126.173	14,3	110.364	10,1	100.251	10,5	90.736
42.000 - 44.400	154.718	17,5	131.662	15,8	113.657	17,6	96.607	7,2	90.152	4,6	86.228
44.400 - 46.800	137.209	22,7	111.839	10,7	100.986	14,0	88.580	7,5	82.434	7,6	76.626
46.800 - 49.200	114.029	9,8	103.829	20,1	86.425	10,0	78.551	5,3	74.613	8,8	68.595
49.200 - 51.600	100.794	12,5	89.601	13,1	79.203	13,7	69.648	3,1	67.583	11,2	60.783
51.600 - 54.000	96.100	12,9	85.124	16,4	73.127	9,7	66.634	15,9	57.513	9,2	52.660
54.000 - 66.000	373.774	9,6	340.953	26,8	268.866	16,6	230.518	10,3	209.032	15,2	181.513
66.000 - 78.000	228.045	10,6	206.273	27,3	162.051	15,6	140.161	11,3	125.885	9,8	114.638
78.000 - 90.000	157.665	11,6	141.241	29,4	109.125	16,0	94.098	13,4	82.987	17,1	70.898
> 90.000	969.835	9,8	883.047	50,6	586.165	13,2	517.920	32,1	391.933	13,0	346.806
GUZTIRA / TOTAL	8.318.740	9,0	7.630.291	12,3	6.795.617	8,3	6.276.660	7,0	5.864.870	5,9	5.535.925

ERANSKINA / ANEXO II.1.G4

PFEZ-AREN BILAKAERA. EUSKAL AE / EVOLUCIÓN IRPF. C.A. DE EUSKADI

LIKIDAZIO-ONARRIA ERRENTA-MAILEN ARABERA / BASE LIQUIDABLE SEGÚN NIVELES DE RENTA

000 €

ERRENTA-MAILAK (Likidazio-Oinarria) NIVELES DE RENTA (Base Liquidable) (€)	URTEAK / AÑOS										
	2007	% 07/06	2006	% 06/05	2005	% 05/04	2004	% 04/03	2003	% 03/02	2002
Negatiboak / negativas	-14.502	-13,4	-16.737	6,5	-15.712	-2,3	-16.085	22,9	-13.083	-7,9	-14.202
0 - 2.400	59.909	5,7	56.686	-9,8	62.815	-8,7	68.802	-11,7	77.902	-10,0	86.547
2.400 - 3.600	85.590	3,7	82.567	-7,9	89.639	-5,1	94.434	-9,8	104.718	-11,7	118.566
3.600 - 4.800	125.269	-1,3	126.899	-8,4	138.547	-2,6	142.312	-6,3	151.937	-5,2	160.267
4.800 - 6.000	179.926	3,1	174.484	-5,8	185.299	-5,2	195.467	-5,0	205.782	-3,7	213.645
6.000 - 8.400	524.026	1,3	517.157	-7,0	555.981	-2,2	568.403	-6,1	605.551	-3,2	625.682
8.400 - 10.800	788.271	-0,8	794.342	-5,4	840.121	-2,1	858.565	-4,2	896.053	-0,1	897.329
10.800 - 13.200	1.125.336	2,3	1.099.531	-2,3	1.125.031	-2,3	1.151.275	-0,2	1.153.866	4,7	1.102.485
13.200 - 15.600	1.429.541	1,2	1.412.900	3,0	1.371.306	1,9	1.345.998	2,0	1.319.670	5,6	1.249.589
15.600 - 18.000	1.568.223	2,5	1.529.832	4,4	1.465.977	3,3	1.419.393	2,0	1.390.992	3,6	1.342.276
18.000 - 20.400	1.588.883	4,8	1.516.252	5,7	1.435.055	3,7	1.383.354	2,9	1.344.742	1,2	1.328.954
20.400 - 22.800	1.537.885	6,1	1.449.157	5,8	1.369.347	3,5	1.323.483	4,6	1.265.183	1,6	1.245.499
22.800 - 25.200	1.457.687	6,1	1.374.261	4,3	1.317.499	3,2	1.276.349	5,8	1.206.213	8,0	1.116.647
25.200 - 27.600	1.394.497	4,9	1.329.402	6,2	1.251.385	8,3	1.155.219	9,3	1.057.408	11,9	944.582
27.600 - 30.000	1.332.347	8,7	1.226.227	14,0	1.075.918	21,1	888.768	12,2	792.316	11,9	708.203
30.000 - 32.400	1.186.155	20,5	984.167	18,9	827.965	17,9	702.052	13,1	620.760	9,1	568.905
32.400 - 34.800	980.363	26,0	778.309	18,3	657.777	19,5	550.612	12,3	490.312	8,3	452.832
34.800 - 37.200	798.140	25,5	636.094	19,7	531.566	15,3	460.966	12,7	409.153	7,5	380.782
37.200 - 39.600	650.758	23,8	525.489	18,5	443.467	16,1	381.989	7,1	356.693	8,7	328.014
39.600 - 42.000	543.684	18,6	458.349	18,8	385.769	11,2	347.062	11,1	312.382	9,6	285.058
42.000 - 44.400	463.641	14,1	406.242	18,2	343.763	12,6	305.329	7,1	285.172	6,0	269.072
44.400 - 46.800	415.801	18,8	349.938	12,3	311.708	13,9	273.716	6,6	256.816	6,2	241.775
46.800 - 49.200	358.656	11,7	321.049	19,6	268.438	5,4	254.667	7,8	236.196	9,7	215.331
49.200 - 51.600	330.165	16,0	284.642	13,8	250.079	11,0	225.342	7,0	210.502	8,4	194.277
51.600 - 54.000	300.776	9,1	275.760	14,4	241.074	14,7	210.198	12,5	186.848	9,4	170.777
54.000 - 66.000	1.192.502	9,1	1.092.665	23,6	884.345	14,1	774.857	12,6	687.988	13,4	606.828
66.000 - 78.000	770.092	12,4	684.945	28,8	531.897	15,6	460.033	14,9	400.461	9,8	364.721
78.000 - 90.000	505.502	10,5	457.344	30,7	350.025	16,9	299.494	16,9	256.227	11,7	229.303
> 90.000	2.969.850	5,6	2.811.186	50,3	1.870.574	18,0	1.585.717	21,3	1.307.422	11,3	1.174.529
GUZTIRA / TOTAL	24.648.973	8,4	22.739.138	12,8	20.166.657	7,9	18.687.769	6,3	17.576.182	5,8	16.608.277

ERANSKINA / ANEXO II.1.PV4

PFEZ-AREN BILAKAERA. ARABA / EVOLUCIÓN IRPF. ÁLAVA
LIKIDAZIO-OINARRIA ERRENTA-MAILEN ARABERA / BASE LIQUIDABLE SEGÚN NIVELES DE RENTA

	ERRENTA-MAILAK / NIVELES DE RENTA (€)								GUZTIRA TOTAL
	< 6.000	6.000 18.000	18.000 30.000	30.000 42.000	42.000 54.000	54.000 66.000	66.000 90.000	> 90.000	
2002	86.264	819.339	836.553	279.060	150.396	74.738	67.120	117.267	2.430.737
2003	83.801	849.709	881.981	309.573	162.031	89.640	76.139	118.774	2.571.649
2004	72.090	816.252	954.094	349.484	180.303	109.506	92.970	204.236	2.778.936
2005	66.075	821.316	1.021.251	414.392	200.564	125.015	109.135	240.915	2.998.663
2006	64.024	809.461	1.085.682	498.792	224.975	149.415	146.332	308.960	3.287.641
2007	59.278	821.126	1.153.720	621.560	269.281	176.999	166.811	291.500	3.560.275
% 03/02	-2,9	3,7	5,4	10,9	7,7	19,9	13,4	1,3	5,8
% 04/03	-14,0	-3,9	8,2	12,9	11,3	22,2	22,1	72,0	8,1
% 05/04	-8,3	0,6	7,0	18,6	11,2	14,2	17,4	18,0	7,9
% 06/05	-3,1	-1,4	6,3	20,4	12,2	19,5	34,1	28,2	9,6
% 07/06	-7,4	1,4	6,3	24,6	19,7	18,5	14,0	-5,7	8,3

ERANSKINA / ANEXO II.1.A5

PFEZ-AREN BILAKAERA / BIZKAIA / EVOLUCIÓN IRPF
LIKIDAZIO-OINARRIA ERRENTA-MAILEN ARABERA / BASE LIQUIDABLE SEGÚN NIVELES DE RENTA

	ERRENTA-MAILAK / NIVELES DE RENTA (€)								GUZTIRA TOTAL
	< 6.000	6.000 18.000	18.000 30.000	30.000 42.000	42.000 54.000	54.000 66.000	66.000 90.000	> 90.000	
2002	312.094	2.593.122	2.667.059	1.070.993	595.946	350.577	341.368	710.456	8.641.615
2003	297.135	2.668.004	2.819.623	1.155.985	641.208	389.316	371.677	796.716	9.139.663
2004	278.464	2.681.336	2.980.119	1.272.635	688.927	434.833	432.298	863.562	9.632.173
2005	264.434	2.698.225	3.148.217	1.464.833	761.100	490.464	501.610	1.043.494	10.372.377
2006	243.582	2.701.594	3.373.013	1.742.499	890.601	602.296	648.442	1.619.179	11.821.206
2007	240.378	2.766.201	3.557.148	2.136.007	996.908	641.729	723.072	1.708.515	12.769.958
% 03/02	-4,8	2,9	5,7	7,9	7,6	11,0	8,9	12,1	5,8
% 04/03	-6,3	0,5	5,7	10,1	7,4	11,7	16,3	8,4	5,4
% 05/04	-5,0	0,6	5,6	15,1	10,5	12,8	16,0	20,8	7,7
% 06/05	-7,9	0,1	7,1	19,0	17,0	22,8	29,3	55,2	14,0
% 07/06	-1,3	2,4	5,5	22,6	11,9	6,5	11,5	5,5	8,0

ERANSKINA / ANEXO II.1.B5

PFEZ-AREN BILAKAERA / GIPUZKOA / EVOLUCIÓN IRPF
LIKIDAZIO-OINARRIA ERRENTA-MAILEN ARABERA / BASE LIQUIDABLE SEGÚN NIVELES DE RENTA

	ERRENTA-MAILAK / NIVELES DE RENTA (€)								GUZTIRA TOTAL
	< 6.000	6.000 18.000	18.000 30.000	30.000 42.000	42.000 54.000	54.000 66.000	66.000 90.000	> 90.000	
2002	166.467	1.804.901	1.840.272	665.538	344.891	181.513	185.536	346.806	5.535.925
2003	146.320	1.848.418	1.964.258	723.742	372.295	209.032	208.872	391.933	5.864.870
2004	134.376	1.846.048	2.092.959	820.561	400.021	230.518	234.259	517.920	6.276.660
2005	130.080	1.838.875	2.279.737	967.321	453.398	268.866	271.176	586.165	6.795.617
2006	116.292	1.842.709	2.436.604	1.141.117	522.055	340.953	347.515	883.047	7.630.291
2007	136.536	1.848.070	2.600.431	1.401.534	602.850	373.774	385.711	969.835	8.318.740
% 03/02	-12,1	2,4	6,7	8,7	7,9	15,2	12,6	13,0	5,9
% 04/03	-8,2	-0,1	6,6	13,4	7,4	10,3	12,2	32,1	7,0
% 05/04	-3,2	-0,4	8,9	17,9	13,3	16,6	15,8	13,2	8,3
% 06/05	-10,6	0,2	6,9	18,0	15,1	26,8	28,2	50,6	12,3
% 07/06	17,4	0,3	6,7	22,8	15,5	9,6	11,0	9,8	9,0

ERANSKINA / ANEXO II.1.G5

PFEZ-AREN BILAKAERA. EUSKAL AE / EVOLUCIÓN IRPF. C.A. DE EUSKADI
LIKIDAZIO-OINARRIA ERRENTA-MAILEN ARABERA / BASE LIQUIDABLE SEGÚN NIVELES DE RENTA

	ERRENTA-MAILAK / NIVELES DE RENTA (€)								GUZTIRA TOTAL
	< 6.000	6.000 18.000	18.000 30.000	30.000 42.000	42.000 54.000	54.000 66.000	66.000 90.000	> 90.000	
2002	564.824	5.217.362	5.343.885	2.015.591	1.091.233	606.828	594.024	1.174.529	16.608.277
2003	527.256	5.366.132	5.665.861	2.189.300	1.175.534	687.988	656.688	1.307.422	17.576.182
2004	484.930	5.343.635	6.027.173	2.442.680	1.269.251	774.857	759.527	1.585.717	18.687.769
2005	460.588	5.358.415	6.449.205	2.846.545	1.415.063	884.345	881.921	1.870.574	20.166.657
2006	423.898	5.353.763	6.895.299	3.382.407	1.637.631	1.092.665	1.142.289	2.811.186	22.739.138
2007	436.192	5.435.397	7.311.299	4.159.101	1.869.039	1.192.502	1.275.594	2.969.850	24.648.973
% 03/02	-6,7	2,9	6,0	8,6	7,7	13,4	10,5	11,3	5,8
% 04/03	-8,0	-0,4	6,4	11,6	8,0	12,6	15,7	21,3	6,3
% 05/04	-5,0	0,3	7,0	16,5	11,5	14,1	16,1	18,0	7,9
% 06/05	-8,0	-0,1	6,9	18,8	15,7	23,6	29,5	50,3	12,8
% 07/06	2,9	1,5	6,0	23,0	14,1	9,1	11,7	5,6	8,4

ERANSKINA / ANEXO II.1.PV5

PFEZ-AREN BILAKAERA. ARABA / EVOLUCIÓN IRPF. ÁLAVA
LIKIDAZIO-ONARRI OROKORRA ERRENDA-MAILEN ARABERA
BASE LIQUIDABLE GENERAL SEGÚN NIVELES DE RENTA
000 €

ERRENDA-MAILAK (Likidazio-Oinarria) NIVELES DE RENTA (Base Liquidable) (€)	URTEAK / AÑOS							
	2007		2006		2005		2004	
	% 07/06	% 06/05	% 06/05	% 05/04	% 05/04			
Negatiboak / negativas								
0 - 2.400	-5.129	9,9	-4.668		-5.155		-3.291	
2.400 - 3.600	5.058	-47,3	9.601	7,9	8.901	-7,5	9.617	
3.600 - 4.800	9.136	-30,4	13.133	-6,6	14.059	-2,7	14.448	
4.800 - 6.000	14.293	-24,5	18.938	-7,4	20.450	-4,0	21.312	
	21.132	-19,6	26.288	-3,4	27.210	-7,6	29.434	
6.000 - 8.400	67.116	-16,5	80.406	-4,9	84.547	-1,6	85.922	
8.400 - 10.800	106.695	-7,9	115.908	-4,9	121.890	-3,1	125.803	
10.800 - 13.200	155.953	-5,2	164.591	-3,7	170.933	-2,7	175.633	
13.200 - 15.600	206.071	-2,3	210.907	-1,4	213.933	2,2	209.373	
15.600 - 18.000	231.300	-1,0	233.605	3,0	226.862	4,7	216.606	
18.000 - 20.400	229.368	-0,8	231.152	0,8	229.321	2,9	222.966	
20.400 - 22.800	230.941	0,1	230.694	4,7	220.289	2,0	215.881	
22.800 - 25.200	223.444	3,1	216.813	2,5	211.483	3,1	205.152	
25.200 - 27.600	210.746	-0,4	211.563	8,8	194.460	10,6	175.877	
27.600 - 30.000	201.710	7,5	187.715	17,5	159.724	23,6	129.218	
30.000 - 32.400	170.290	15,3	147.745	22,3	120.807	21,0	99.868	
32.400 - 34.800	137.614	21,5	113.238	20,8	93.776	23,9	75.707	
34.800 - 37.200	109.500	17,4	93.232	23,8	75.321	14,9	65.534	
37.200 - 39.600	90.832	27,4	71.292	12,1	63.614	19,2	53.359	
39.600 - 42.000	72.224	13,2	63.804	18,3	53.933	9,0	49.471	
42.000 - 44.400	62.636	13,3	55.307	16,2	47.590	19,6	39.775	
44.400 - 46.800	54.718	18,9	46.016	10,4	41.695	9,8	37.978	
46.800 - 49.200	44.366	6,5	41.663	18,4	35.203	0,9	34.882	
49.200 - 51.600	41.192	13,2	36.403	-1,3	36.897	14,5	32.217	
51.600 - 54.000	38.970	9,0	35.738	9,7	32.578	9,5	29.755	
54.000 - 56.400	34.445	4,7	32.914	11,8	29.447	3,2	28.524	
56.400 - 58.800	35.253	9,4	32.222	21,7	26.471	11,8	23.681	
58.800 - 61.200	30.607	6,8	28.666	25,5	22.836	18,4	19.285	
61.200 - 63.600	28.905	28,4	22.514	1,6	22.166	26,0	17.591	
63.600 - 66.000	26.200	8,2	24.215	35,0	17.938	14,6	15.657	
66.000 - 72.000	51.876	9,5	47.390	32,7	35.701	19,8	29.790	
72.000 - 78.000	36.109	1,0	35.769	42,8	25.041	5,6	23.708	
78.000 - 84.000	28.161	8,5	25.944	22,3	21.215	19,8	17.705	
84.000 - 90.000	22.799	7,2	21.270	30,8	16.263	20,6	13.481	
> 90.000	148.022	-14,9	173.867	9,2	159.182	15,8	137.430	
GUZTIRA / TOTAL	3.172.555	2,5	3.095.855	7,6	2.876.581	7,4	2.679.349	

ERANSKINA / ANEXO II.1.A6

PFEZ-AREN BILAKAERA / BIZKAIA / EVOLUCIÓN IRPF
LIKIDAZIO-ONARRI OROKORRA ERRENDA-MAILEN ARABERA
BASE LIQUIDABLE GENERAL SEGÚN NIVELES DE RENTA
000 €

ERRENDA-MAILAK (Likidazio-Oinarria) NIVELES DE RENTA (Base Liquidable) (€)	URTEAK / AÑOS							
	2007		2006		2005		2004	
	% 07/06	% 06/05	% 06/05	% 05/04	% 05/04			
Negatiboak / negativas								
0 - 2.400	18.399	-39,7	30.522	-14,1	35.528	-10,5	39.706	
2.400 - 3.600	34.675	-25,7	46.687	-7,1	50.276	-5,2	53.044	
3.600 - 4.800	53.241	-23,9	69.970	-7,2	75.392	-2,0	76.966	
4.800 - 6.000	79.217	-14,7	92.850	-7,5	100.403	-5,4	106.179	
6.000 - 8.400	244.513	-11,3	275.687	-8,4	300.880	-2,5	308.510	
8.400 - 10.800	390.573	-8,7	427.605	-6,1	455.485	-0,8	459.036	
10.800 - 13.200	549.347	-2,5	563.525	-1,1	569.570	-0,1	569.915	
13.200 - 15.600	662.071	-2,9	681.990	3,3	659.953	2,0	646.909	
15.600 - 18.000	718.321	-1,6	730.315	4,8	696.972	2,0	683.333	
18.000 - 20.400	718.881	-1,6	730.880	6,5	686.212	3,0	666.452	
20.400 - 22.800	703.649	1,7	691.813	5,7	654.373	3,3	633.335	
22.800 - 25.200	662.034	0,9	656.323	4,9	625.587	0,0	625.480	
25.200 - 27.600	638.705	-0,6	642.499	4,6	614.397	5,4	582.902	
27.600 - 30.000	612.664	0,7	608.560	12,4	541.294	20,4	449.497	
30.000 - 32.400	568.045	16,0	489.886	17,8	415.799	17,6	353.625	
32.400 - 34.800	463.182	18,8	389.900	18,3	329.712	16,7	282.471	
34.800 - 37.200	378.200	19,3	317.071	18,0	268.670	14,5	234.575	
37.200 - 39.600	300.130	12,8	266.068	19,2	223.181	13,5	196.549	
39.600 - 42.000	255.097	11,1	229.621	15,9	198.091	9,5	180.971	
42.000 - 44.400	212.919	2,8	207.099	17,9	175.618	7,6	163.233	
44.400 - 46.800	191.012	5,7	180.631	11,5	162.062	14,6	141.416	
46.800 - 49.200	169.922	4,2	163.135	16,4	140.140	3,4	135.560	
49.200 - 51.600	158.470	8,0	146.767	15,7	126.836	8,0	117.406	
51.600 - 54.000	139.136	-2,3	142.449	11,0	128.280	18,1	108.580	
54.000 - 56.400	126.605	-3,8	131.660	15,1	114.418	11,1	103.028	
56.400 - 58.800	125.178	1,2	123.729	18,0	104.829	9,5	95.750	
58.800 - 61.200	104.460	-2,7	107.352	19,6	89.732	17,4	76.459	
61.200 - 63.600	97.553	-4,8	102.433	23,6	82.867	13,1	73.270	
63.600 - 66.000	92.162	-1,4	93.517	28,8	72.581	9,9	66.073	
66.000 - 72.000	199.522	4,7	190.597	22,5	155.534	12,5	138.246	
72.000 - 78.000	156.124	1,0	154.531	23,5	125.097	17,8	106.233	
78.000 - 84.000	124.947	0,2	124.693	25,4	99.465	18,6	83.883	
84.000 - 90.000	95.898	-7,0	103.120	34,5	76.651	8,1	70.887	
> 90.000	850.281	-20,3	1.067.342	31,4	812.389	20,4	674.521	
GUZTIRA / TOTAL	10.895.136	-0,8	10.980.826	10,2	9.968.278	7,1	9.303.996	

ERANSKINA / ANEXO II.1.B6

PFEZ-AREN BILAKAERA / GIPUZKOA / EVOLUCIÓN IRPF

LIKIDAZIO-ONARRI OROKORRA ERRENTA-MAILEN ARABERA

BASE LIQUIDABLE GENERAL SEGÚN NIVELES DE RENTA

000 €

ERRENTA-MAILAK (Lidazio-Oinarria) NIVELES DE RENTA (Base Liquidable) (€)	URTEAK / AÑOS							
	2007		2006		2005		2004	
	% 07/06	% 06/05	% 06/05	% 05/04	% 05/04			
Negatiboak / negativas	-10.311	-15,5	-12.204		-10.733	-16,4	-12.842	
0 - 2.400	11.162	-26,6	15.197	-11,6	17.201	-6,0	18.308	
2.400 - 3.600	20.508	-4,8	21.539	-11,3	24.274	-6,5	25.955	
3.600 - 4.800	32.402	-10,8	36.340	-12,2	41.382	-3,6	42.908	
4.800 - 6.000	49.031	-8,3	53.459	-5,0	56.255	-3,9	58.508	
6.000 - 8.400	143.053	-8,6	156.587	-6,3	167.175	-2,2	170.925	
8.400 - 10.800	220.063	-10,2	245.195	-5,1	258.286	-4,4	270.088	
10.800 - 13.200	341.477	-6,3	364.378	-3,9	379.099	-5,4	400.889	
13.200 - 15.600	477.844	-6,5	510.801	4,1	490.807	1,5	483.502	
15.600 - 18.000	532.900	-3,8	554.111	3,7	534.567	4,3	512.571	
18.000 - 20.400	551.660	1,8	541.990	6,0	511.132	5,0	486.723	
20.400 - 22.800	515.146	0,6	512.168	5,5	485.394	4,2	465.846	
22.800 - 25.200	488.542	0,6	485.647	3,1	470.821	7,6	437.671	
25.200 - 27.600	462.850	0,8	459.326	6,4	431.509	11,2	388.075	
27.600 - 30.000	439.060	6,1	413.675	13,7	363.968	20,8	301.414	
30.000 - 32.400	374.538	13,6	329.628	17,7	280.051	17,0	239.350	
32.400 - 34.800	308.796	19,6	258.285	15,7	223.174	21,2	184.133	
34.800 - 37.200	243.903	17,5	207.603	17,3	176.959	17,3	150.813	
37.200 - 39.600	200.042	17,0	170.903	17,5	145.470	18,7	122.569	
39.600 - 42.000	160.052	8,8	147.052	20,0	122.522	14,3	107.202	
42.000 - 44.400	138.208	9,2	126.520	15,1	109.933	17,4	93.666	
44.400 - 46.800	120.421	14,0	105.656	8,6	97.249	14,0	85.342	
46.800 - 49.200	99.288	0,9	98.390	18,2	83.231	10,4	75.390	
49.200 - 51.600	88.493	4,9	84.377	10,8	76.122	13,5	67.089	
51.600 - 54.000	82.284	3,8	79.239	14,4	69.276	9,3	63.389	
54.000 - 56.400	79.281	11,7	70.969	9,6	64.747	18,7	54.569	
56.400 - 58.800	66.978	-9,5	74.047	29,5	57.171	13,8	50.236	
58.800 - 61.200	62.787	-3,7	65.174	31,4	49.596	15,7	42.853	
61.200 - 63.600	58.123	3,0	56.445	30,5	43.241	22,9	35.184	
63.600 - 66.000	50.932	8,6	46.898	26,1	37.204	8,0	34.450	
66.000 - 72.000	103.595	2,0	101.609	21,9	83.363	15,8	71.959	
72.000 - 78.000	82.656	1,0	81.805	28,0	63.921	10,8	57.689	
78.000 - 84.000	66.000	-2,4	67.607	21,8	55.500	20,2	46.172	
84.000 - 90.000	55.693	3,5	53.800	28,8	41.773	11,6	37.444	
> 90.000	419.469	-16,0	499.484	22,3	408.355	20,3	339.362	
GUZTIRA / TOTAL	7.136.926	0,8	7.083.700	8,8	6.509.995	8,3	6.009.381	

ERANSKINA / ANEXO II.1.G6

PFEZ-AREN BILAKAERA. EUSKAL AE / EVOLUCIÓN IRPF. C.A. DE EUSKADI

LIKIDAZIO-ONARRI OROKORRA ERRENTA-MAILEN ARABERA

BASE LIQUIDABLE GENERAL SEGÚN NIVELES DE RENTA

000 €

ERRENTA-MAILAK (Lidazio-Oinarria) NIVELES DE RENTA (Base Liquidable) (€)	URTEAK / AÑOS							
	2007		2006		2005		2004	
	% 07/06	% 06/05	% 06/05	% 05/04	% 05/04			
Negatiboak / negativas	-15.440	-8,5	-16.872	6,2	-15.887	-1,5	-16.134	
0 - 2.400	34.619	-37,4	55.320	-10,2	61.629	-8,9	67.631	
2.400 - 3.600	64.319	-20,9	81.359	-8,2	88.609	-5,2	93.447	
3.600 - 4.800	99.937	-20,2	125.248	-8,7	137.224	-2,8	141.186	
4.800 - 6.000	149.379	-13,5	172.597	-6,1	183.867	-5,3	194.121	
6.000 - 8.400	454.683	-11,3	512.679	-7,2	552.602	-2,3	565.357	
8.400 - 10.800	717.332	-9,0	788.709	-5,6	835.662	-2,3	854.927	
10.800 - 13.200	1.046.777	-4,2	1.092.493	-2,4	1.119.602	-2,3	1.146.436	
13.200 - 15.600	1.345.986	-4,1	1.403.698	2,9	1.364.694	1,9	1.339.784	
15.600 - 18.000	1.482.522	-2,3	1.518.031	4,1	1.458.401	3,2	1.412.510	
18.000 - 20.400	1.499.909	-0,3	1.504.022	5,4	1.426.665	3,7	1.376.140	
20.400 - 22.800	1.449.736	1,0	1.434.675	5,5	1.360.056	3,4	1.315.062	
22.800 - 25.200	1.374.020	1,1	1.358.783	3,9	1.307.891	3,1	1.268.303	
25.200 - 27.600	1.312.301	-0,1	1.313.388	5,9	1.240.366	8,2	1.146.854	
27.600 - 30.000	1.253.434	3,6	1.209.950	13,6	1.064.986	21,0	880.129	
30.000 - 32.400	1.112.873	15,1	967.259	18,4	816.657	17,9	692.844	
32.400 - 34.800	909.592	19,5	761.423	17,7	646.662	19,2	542.311	
34.800 - 37.200	731.603	18,4	617.906	18,6	520.951	15,5	450.923	
37.200 - 39.600	591.005	16,3	508.263	17,6	432.266	16,1	372.477	
39.600 - 42.000	487.373	10,6	440.477	17,6	374.545	10,9	337.643	
42.000 - 44.400	413.763	6,4	388.926	16,7	333.141	12,3	296.673	
44.400 - 46.800	366.151	10,2	332.302	10,4	301.007	13,7	264.735	
46.800 - 49.200	313.576	3,4	303.188	17,3	258.574	5,2	245.832	
49.200 - 51.600	288.155	7,7	267.547	11,5	239.855	10,7	216.692	
51.600 - 54.000	260.389	1,2	257.426	11,9	230.135	14,1	201.724	
54.000 - 56.400	240.332	2,0	235.543	12,9	208.611	12,1	186.120	
56.400 - 58.800	227.409	-1,1	229.997	22,0	188.471	11,1	169.666	
58.800 - 61.200	197.854	-1,7	201.193	24,1	162.164	17,0	138.598	
61.200 - 63.600	184.581	1,8	181.392	22,3	148.274	17,6	126.045	
63.600 - 66.000	169.295	2,8	164.630	28,9	127.723	9,9	116.180	
66.000 - 72.000	354.993	4,5	339.596	23,7	274.598	14,4	239.995	
72.000 - 78.000	274.889	1,0	272.105	27,1	214.059	14,1	187.630	
78.000 - 84.000	219.109	0,4	218.244	23,9	176.179	19,2	147.760	
84.000 - 90.000	174.391	-2,1	178.190	32,3	134.686	10,6	121.813	
> 90.000	1.417.772	-18,6	1.740.693	26,1	1.379.927	19,9	1.151.313	
GUZTIRA / TOTAL	21.204.616	0,2	21.160.381	9,3	19.354.854	7,6	17.992.725	

ERANSKINA / ANEXO II.1.PV6

PFEZ-AREN BILAKAERA. ARABA / EVOLUCIÓN IRPF. ÁLAVA

LIKIDAZIO-OINARRI OROKORRA ERRENTA-MAILEN ARABERA / BASE LIQUIDABLE GENERAL SEGÚN NIVELES DE RENTA

	ERRENTA-MAILAK / NIVELES DE RENTA (€)								GUZTIRA TOTAL
	< 6.000	6.000 18.000	18.000 30.000	30.000 42.000	42.000 54.000	54.000 66.000	66.000 90.000	> 90.000	
2004	71.520	813.337	949.094	343.939	174.606	104.738	84.684	137.430	2.679.349
2005	65.464	818.166	1.015.277	407.450	193.963	118.859	98.220	159.182	2.876.581
2006	63.292	805.417	1.077.938	489.311	215.127	140.530	130.373	173.867	3.095.855
2007	44.490	767.137	1.096.208	580.460	241.882	155.410	138.946	148.022	3.172.555
% 05/04	-8,5	0,6	7,0	18,5	11,1		16,0	15,8	7,4
% 06/05	-3,3	-1,6	6,2	20,1	10,9		32,7	9,2	7,6
% 07/06	-29,7	-4,8	1,7	18,6	12,4		6,6	-14,9	2,5

ERANSKINA / ANEXO II.1.A7

PFEZ-AREN BILAKAERA / BIZKAIA / EVOLUCIÓN IRPF

LIKIDAZIO-OINARRI OROKORRA ERRENTA-MAILEN ARABERA / BASE LIQUIDABLE GENERAL SEGÚN NIVELES DE RENTA

	ERRENTA-MAILAK / NIVELES DE RENTA (€)								GUZTIRA TOTAL
	< 6.000	6.000 18.000	18.000 30.000	30.000 42.000	42.000 54.000	54.000 66.000	66.000 90.000	> 90.000	
2004	275.894	2.667.702	2.957.665	1.248.192	666.195	414.579	399.249	674.521	9.303.996
2005	261.599	2.682.861	3.121.863	1.435.454	732.937	464.428	456.747	812.389	9.968.278
2006	240.030	2.679.122	3.330.074	1.692.545	840.081	558.691	572.942	1.067.342	10.980.826
2007	185.532	2.564.826	3.335.933	1.964.654	871.459	545.959	576.491	850.281	10.895.136
% 05/04	-5,2	0,6	5,6	15,0	10,0	12,0	14,4	20,4	7,1
% 06/05	-8,2	-0,1	6,7	17,9	14,6	20,3	25,4	31,4	10,2
% 07/06	-22,7	-4,3	0,2	16,1	3,7	-2,3	0,6	-20,3	-0,8

ERANSKINA / ANEXO II.1.B7

PFEZ-AREN BILAKAERA / GIPUZKOA / EVOLUCIÓN IRPF

LIKIDAZIO-OINARRI OROKORRA ERRENTA-MAILEN ARABERA / BASE LIQUIDABLE GENERAL SEGÚN NIVELES DE RENTA

	ERRENTA-MAILAK / NIVELES DE RENTA (€)								GUZTIRA TOTAL
	< 6.000	6.000 18.000	18.000 30.000	30.000 42.000	42.000 54.000	54.000 66.000	66.000 90.000	> 90.000	
2004	132.837	1.837.974	2.079.729	804.067	384.855	217.292	213.264	339.362	6.009.381
2005	128.379	1.829.934	2.262.825	948.176	435.811	251.958	244.557	408.355	6.509.995
2006	114.330	1.831.071	2.412.807	1.113.472	494.181	313.534	304.821	499.484	7.083.700
2007	102.792	1.715.337	2.457.258	1.287.331	528.693	318.101	307.945	419.469	7.136.926
% 05/04	-3,4	-0,4	8,8	17,9	13,2	16,0	14,7	20,3	8,3
% 06/05	-10,9	0,1	6,6	17,4	13,4	24,4	24,6	22,3	8,8
% 07/06	-10,1	-6,3	1,8	15,6	7,0	1,5	1,0	-16,0	0,8

ERANSKINA / ANEXO II.1.G7

PFEZ-AREN BILAKAERA. EUSKAL AE / EVOLUCIÓN IRPF. C.A. DE EUSKADI

LIKIDAZIO-OINARRI OROKORRA ERRENTA-MAILEN ARABERA / BASE LIQUIDABLE GENERAL SEGÚN NIVELES DE RENTA

	ERRENTA-MAILAK / NIVELES DE RENTA (€)								GUZTIRA TOTAL
	< 6.000	6.000 18.000	18.000 30.000	30.000 42.000	42.000 54.000	54.000 66.000	66.000 90.000	> 90.000	
2004	480.251	5.319.013	5.986.488	2.396.198	1.225.656	736.608	697.198	1.151.313	17.992.725
2005	455.442	5.330.961	6.399.965	2.791.080	1.362.711	835.245	799.523	1.379.927	19.354.854
2006	417.652	5.315.610	6.820.818	3.295.329	1.549.389	1.012.755	1.008.135	1.740.693	21.160.381
2007	332.815	5.047.299	6.889.399	3.832.445	1.642.034	1.019.470	1.023.382	1.417.772	21.204.616
% 05/04	-5,2	0,2	6,9	16,5	11,2	13,4	14,7	19,9	7,6
% 06/05	-8,3	-0,3	6,6	18,1	13,7	21,3	26,1	26,1	9,3
% 07/06	-20,3	-5,0	1,0	16,3	6,0	0,7	1,5	-18,6	0,2

ERANSKINA / ANEXO II.1.PV7

PFEZ-AREN BILAKAERA. ARABA / EVOLUCIÓN IRPF. ÁLAVA
AURREZTEKO LIKIDAZIO-ONARRIA ERRENTA-MAILEN ARABERA
 BASE LIQUIDABLE DEL AHORRO SEGÚN NIVELES DE RENTA

000 €

ERRENTA-MAILAK (Likidazio-Oinarria) NIVELES DE RENTA (Base Liquidable) (€)	URTEAK / AÑOS							
	2007		2006		2005		2004	
		% 07/06		% 06/05		% 05/04		
Negatiboak / negativas	241		49		14		11	
0 - 2.400	3.471	2498,1	134	10,4	121	-11,4	137	
2.400 - 3.600	2.857	2384,9	115	-1,7	117	-25,5	157	
3.600 - 4.800	3.666	1539,7	224	25,6	178	57,9	113	
4.800 - 6.000	4.553	2057,0	211	17,2	180	18,2	152	
6.000 - 8.400	9.633	1751,7	520	28,6	405	-4,0	421	
8.400 - 10.800	10.324	1445,0	668	29,7	515	15,7	445	
10.800 - 13.200	10.925	1422,1	718	0,2	716	28,4	558	
13.200 - 15.600	11.149	1067,9	955	33,7	714	-4,6	748	
15.600 - 18.000	11.957	911,1	1.183	47,8	800	7,9	742	
18.000 - 20.400	12.222	880,6	1.246	15,1	1.083	33,0	814	
20.400 - 22.800	11.872	692,0	1.499	22,7	1.222	24,9	978	
22.800 - 25.200	11.488	621,5	1.592	43,2	1.112	-5,4	1.175	
25.200 - 27.600	11.283	619,6	1.568	30,1	1.205	23,8	974	
27.600 - 30.000	10.646	479,0	1.839	35,9	1.353	27,8	1.059	
30.000 - 32.400	9.452	457,9	1.694	7,8	1.572	12,1	1.402	
32.400 - 34.800	9.021	304,2	2.232	111,9	1.053	26,5	833	
34.800 - 37.200	8.101	303,2	2.009	37,2	1.465	28,7	1.138	
37.200 - 39.600	7.842	350,3	1.741	16,4	1.496	59,5	938	
39.600 - 42.000	6.685	270,5	1.804	33,0	1.356	9,9	1.235	
42.000 - 44.400	6.005	206,1	1.962	62,6	1.206	17,1	1.030	
44.400 - 46.800	6.077	179,9	2.171	83,5	1.183	-18,9	1.459	
46.800 - 49.200	5.534	201,8	1.833	26,6	1.448	26,9	1.141	
49.200 - 51.600	5.432	187,4	1.890	30,3	1.450	16,0	1.250	
51.600 - 54.000	4.351	118,5	1.992	51,6	1.314	60,8	817	
54.000 - 56.400	4.869	211,6	1.562	34,9	1.158	31,3	882	
56.400 - 58.800	4.689	155,0	1.839	62,3	1.133	-0,3	1.136	
58.800 - 61.200	4.333	194,2	1.473	14,9	1.282	10,5	1.160	
61.200 - 63.600	4.189	103,1	2.062	40,3	1.470	68,6	872	
63.600 - 66.000	3.509	80,0	1.949	75,1	1.113	54,8	719	
66.000 - 72.000	8.872	127,8	3.895	29,4	3.009	32,6	2.269	
72.000 - 78.000	7.602	86,6	4.074	47,8	2.757	29,1	2.135	
78.000 - 84.000	6.249	53,4	4.073	45,7	2.796	62,3	1.723	
84.000 - 90.000	5.143	31,3	3.918	66,5	2.354	9,0	2.159	
> 90.000	143.478	6,2	135.093	65,3	81.733	22,3	66.806	
GUZTIRA / TOTAL	387.721	102,2	191.787	57,1	122.081	22,6	99.587	

ERANSKINA / ANEXO II.1.A8

PFEZ-AREN BILAKAERA / BIZKAIA / EVOLUCIÓN IRPF
AURREZTEKO LIKIDAZIO-ONARRIA ERRENTA-MAILEN ARABERA
 BASE LIQUIDABLE DEL AHORRO SEGÚN NIVELES DE RENTA

000 €

ERRENTA-MAILAK (Likidazio-Oinarria) NIVELES DE RENTA (Base Liquidable) (€)	URTEAK / AÑOS							
	2007		2006		2005		2004	
		% 07/06		% 06/05		% 05/04		
Negatiboak / negativas								0
0 - 2.400	13.745	1644,4	788	12,4	701	6,1	661	
2.400 - 3.600	11.379	1495,0	713	20,4	592	10,0	539	
3.600 - 4.800	13.547	1354,8	931	29,4	720	12,8	638	
4.800 - 6.000	16.174	1344,4	1.120	36,3	822	12,1	733	
6.000 - 8.400	36.449	1340,2	2.531	31,8	1.920	12,7	1.703	
8.400 - 10.800	36.569	1008,7	3.298	29,7	2.544	20,4	2.112	
10.800 - 13.200	40.523	864,8	4.200	38,6	3.030	10,0	2.755	
13.200 - 15.600	43.959	705,7	5.456	46,0	3.737	16,3	3.212	
15.600 - 18.000	43.876	528,0	6.987	69,1	4.133	7,3	3.851	
18.000 - 20.400	47.020	569,8	7.020	50,6	4.663	13,0	4.125	
20.400 - 22.800	46.434	461,1	8.276	64,9	5.019	12,4	4.467	
22.800 - 25.200	43.439	399,7	8.693	69,8	5.121	17,3	4.364	
25.200 - 27.600	43.279	352,6	9.562	59,7	5.987	22,8	4.874	
27.600 - 30.000	41.042	337,2	9.387	68,7	5.564	20,3	4.624	
30.000 - 32.400	38.073	300,2	9.515	70,6	5.576	20,9	4.612	
32.400 - 34.800	36.571	275,3	9.744	69,9	5.736	29,7	4.421	
34.800 - 37.200	34.805	245,3	10.080	71,5	5.879	10,0	5.346	
37.200 - 39.600	30.867	200,1	10.286	72,2	5.971	18,4	5.042	
39.600 - 42.000	31.035	200,5	10.329	66,2	6.217	23,8	5.022	
42.000 - 44.400	27.363	168,0	10.212	79,4	5.692	21,5	4.684	
44.400 - 46.800	26.784	188,6	9.282	60,6	5.781	35,0	4.283	
46.800 - 49.200	24.806	134,3	10.589	102,8	5.222	15,2	4.533	
49.200 - 51.600	24.277	143,3	9.980	75,3	5.693	18,1	4.820	
51.600 - 54.000	22.219	112,5	10.457	81,1	5.775	30,9	4.411	
54.000 - 56.400	21.742	140,4	9.043	73,9	5.200	18,9	4.372	
56.400 - 58.800	20.090	126,1	8.885	51,7	5.857	33,1	4.399	
58.800 - 61.200	18.413	126,8	8.118	75,0	4.639	17,9	3.935	
61.200 - 63.600	17.732	110,9	8.409	63,2	5.153	37,2	3.757	
63.600 - 66.000	17.793	94,5	9.150	76,4	5.187	36,8	3.791	
66.000 - 72.000	43.587	106,6	21.099	73,7	12.145	21,9	9.962	
72.000 - 78.000	38.355	79,9	21.316	101,8	10.561	40,3	7.530	
78.000 - 84.000	33.920	106,9	16.398	45,4	11.276	49,6	7.540	
84.000 - 90.000	30.719	84,1	16.687	53,4	10.882	35,7	8.017	
> 90.000	858.235	55,5	551.837	138,8	231.105	22,3	189.041	
GUZTIRA / TOTAL	1.874.823	123,1	840.380	108,0	404.099	23,1	328.178	

ERANSKINA / ANEXO II.1.B8

PFEZ-AREN BILAKAERA. ARABA / EVOLUCIÓN IRPF. ÁLAVA
AURREZTEKO LIKIDAZIO-OINARRIA ERRENTA-MAILEN ARABERA / BASE LIQUIDABLE DEL AHORRO SEGÚN NIVELES DE RENTA

	ERRENTA-MAILAK / NIVELES DE RENTA (€)								GUZTIRA TOTAL
	< 6.000	6.000 18.000	18.000 30.000	30.000 42.000	42.000 54.000	54.000 66.000	66.000 90.000	> 90.000	
2004	570	2.914	5.000	5.545	5.698	4.769	8.286	66.806	99.587
2005	611	3.150	5.974	6.941	6.601	6.156	10.915	81.733	122.081
2006	732	4.043	7.744	9.481	9.848	8.885	15.960	135.093	191.787
2007	14.788	53.989	57.512	41.100	27.399	21.590	27.865	143.478	387.721
% 05/04	7,2	8,1	19,5	25,2	15,9	29,1	31,7	22,3	22,6
% 06/05	19,9	28,4	29,6	36,6	49,2	44,3	46,2	65,3	57,1
% 07/06	1.920,4	1.235,3	642,6	333,5	178,2	143,0	74,6	6,2	102,2

ERANSKINA / ANEXO II.1.A9

PFEZ-AREN BILAKAERA / BIZKAIA / EVOLUCIÓN IRPF
AURREZTEKO LIKIDAZIO-OINARRIA ERRENTA-MAILEN ARABERA / BASE LIQUIDABLE DEL AHORRO SEGÚN NIVELES DE RENTA

	ERRENTA-MAILAK / NIVELES DE RENTA (€)								GUZTIRA TOTAL
	< 6.000	6.000 18.000	18.000 30.000	30.000 42.000	42.000 54.000	54.000 66.000	66.000 90.000	> 90.000	
2004	2.571	13.634	22.455	24.443	22.732	20.254	33.048	189.041	328.178
2005	2.835	15.363	26.354	29.379	28.163	26.036	44.864	231.105	404.099
2006	3.552	22.472	42.939	49.954	50.520	43.605	75.500	551.837	840.380
2007	54.845	201.376	221.214	171.352	125.449	95.770	146.581	858.235	1.874.823
% 05/04	10,3	12,7	17,4	20,2	23,9	28,5	35,8	22,3	23,1
% 06/05	25,3	46,3	62,9	70,0	79,4	67,5	68,3	138,8	108,0
% 07/06	1.443,9	796,1	415,2	243,0	148,3	119,6	94,1	55,5	123,1

ERANSKINA / ANEXO II.1.B9

PFEZ-AREN BILAKAERA / GIPUZKOA / EVOLUCIÓN IRPF
AURREZTEKO LIKIDAZIO-OINARRIA ERRENTA-MAILEN ARABERA / BASE LIQUIDABLE DEL AHORRO SEGÚN NIVELES DE RENTA

	ERRENTA-MAILAK / NIVELES DE RENTA (€)								GUZTIRA TOTAL
	< 6.000	6.000 18.000	18.000 30.000	30.000 42.000	42.000 54.000	54.000 66.000	66.000 90.000	> 90.000	
2004	1.538	8.073	13.230	16.493	15.166	13.226	20.995	178.558	267.279
2005	1.701	8.941	16.912	19.145	17.587	16.909	26.619	177.809	285.622
2006	1.962	11.637	23.797	27.644	27.874	27.419	42.694	383.563	546.591
2007	33.744	132.733	143.174	114.203	74.157	55.672	77.766	550.365	1.181.813
% 05/04	10,6	10,7	27,8	16,1	16,0	27,8	26,8	-0,4	6,9
% 06/05	15,3	30,2	40,7	44,4	58,5	62,2	60,4	115,7	91,4
% 07/06	1.619,9	1.040,6	501,6	313,1	166,0	103,0	82,1	43,5	116,2

ERANSKINA / ANEXO II.1.G9

PFEZ-AREN BILAKAERA. EUSKAL AE / EVOLUCIÓN IRPF. C.A. DE EUSKADI
AURREZTEKO LIKIDAZIO-OINARRIA ERRENTA-MAILEN ARABERA / BASE LIQUIDABLE DEL AHORRO SEGÚN NIVELES DE RENTA

	ERRENTA-MAILAK / NIVELES DE RENTA (€)								GUZTIRA TOTAL
	< 6.000	6.000 18.000	18.000 30.000	30.000 42.000	42.000 54.000	54.000 66.000	66.000 90.000	> 90.000	
2004	4.679	24.622	40.684	46.482	43.596	38.249	62.329	434.404	695.044
2005	5.146	27.455	49.240	55.465	52.351	49.100	82.398	490.647	811.803
2006	6.246	38.153	74.480	87.079	88.242	79.910	134.154	1.070.493	1.578.757
2007	103.377	388.097	421.900	326.655	227.005	173.032	252.212	1.552.078	3.444.357
% 05/04	10,0	11,5	21,0	19,3	20,1	28,4	32,2	12,9	16,8
% 06/05	21,4	39,0	51,3	57,0	68,6	62,7	62,8	118,2	94,5
% 07/06	1.555,0	917,2	466,5	275,1	157,3	116,5	88,0	45,0	118,2

ERANSKINA / ANEXO II.1.PV9

PFEZ-AREN BILAKAERA. ARABA / EVOLUCIÓN IRPF. ÁLAVA
KUOTA OSOA ERRENTA-MAILEN ARABERA / CUOTA ÍNTEGRA SEGÚN NIVELES DE RENTA

000 €

ERRENTA-MAILAK (Likidazio-Oinarria) NIVELES DE RENTA (Base Liquidable) (€)	URTEAK / AÑOS										
	2007	% 07/06	2006	% 06/05	2005	% 05/04	2004	% 04/03	2003	% 03/02	2002
Negatiboak / negativas	44	496,8	7	-37,8	12	-218,0	-10	-108,9	112	735,8	13
0 - 2.400	1.807	374,9	381	26,2	302	-30,5	434	-32,5	643	-35,2	993
2.400 - 3.600	2.620	15.082,2	17	-14,1	20	-14,9	24	-90,1	238	126,6	105
3.600 - 4.800	3.964	1.033,2	350	-15,6	415	-12,2	472	-39,5	780	-1,5	792
4.800 - 6.000	5.686	362,3	1.230	-6,9	1.321	-11,2	1.488	-16,4	1.779	-13,3	2.052
6.000 - 8.400	17.183	172,7	6.302	-7,7	6.824	-4,2	7.122	-12,4	8.134	-9,7	9.009
8.400 - 10.800	26.429	98,5	13.315	-6,6	14.250	-4,8	14.968	-8,7	16.390	-12,0	18.615
10.800 - 13.200	37.866	66,7	22.719	-4,9	23.882	-3,6	24.781	-3,1	25.584	-2,5	26.233
13.200 - 15.600	49.724	51,6	32.790	-2,3	33.564	1,1	33.185	0,1	33.153	0,1	33.119
15.600 - 18.000	57.020	41,6	40.279	2,2	39.419	3,5	38.092	-5,0	40.079	0,4	39.908
18.000 - 20.400	57.775	34,3	43.017	0,2	42.938	2,0	42.108	3,9	40.523	-2,1	41.383
20.400 - 22.800	59.058	30,2	45.369	4,2	43.540	1,4	42.957	7,9	39.794	-2,7	40.918
22.800 - 25.200	57.877	30,0	44.514	2,2	43.565	2,5	42.499	9,0	38.998	5,1	37.116
25.200 - 27.600	55.212	23,0	44.900	8,5	41.380	10,1	37.601	8,9	34.529	9,6	31.498
27.600 - 30.000	53.553	29,6	41.333	16,9	35.361	22,4	28.882	13,4	25.468	8,8	23.415
30.000 - 32.400	46.345	36,5	33.961	21,2	28.024	19,9	23.369	9,8	21.289	13,1	18.817
32.400 - 34.800	38.441	41,4	27.182	21,0	22.462	22,6	18.325	12,8	16.243	3,7	15.670
34.800 - 37.200	31.327	36,0	23.027	22,7	18.771	14,7	16.371	14,7	14.275	9,8	13.001
37.200 - 39.600	26.563	47,1	18.057	11,1	16.250	18,8	13.678	9,5	12.491	10,9	11.258
39.600 - 42.000	21.504	-80,1	16.526	17,2	14.104	8,6	12.992	16,1	11.193	10,7	10.112
42.000 - 44.400	18.931	-83,9	14.721	15,3	12.763	18,5	10.770	5,6	10.197	2,5	9.949
44.400 - 46.800	16.980	-87,0	12.667	9,8	11.536	8,3	10.650	5,2	10.128	6,9	9.476
46.800 - 49.200	14.053	-90,4	11.735	16,3	10.092	0,8	10.011	10,3	9.074	6,3	8.537
49.200 - 51.600	13.297	-92,4	10.560	-1,8	10.757	14,0	9.440	13,1	8.343	10,8	7.527
51.600 - 54.000	12.608	19,3	10.571	8,8	9.712	9,2	8.891	19,6	7.435	5,4	7.052
54.000 - 66.000	52.719	20,4	43.787	18,2	37.058	12,7	32.894	20,2	27.374	17,0	23.394
66.000 - 78.000	32.153	13,6	28.303	35,9	20.820	13,3	18.382	19,3	15.412	11,9	13.778
78.000 - 90.000	19.617	12,9	17.377	27,0	13.677	18,5	11.547	15,5	9.996	14,3	8.749
> 90.000	81.088	-7,6	87.783	19,4	73.535	14,6	64.143	44,1	44.525	-0,5	44.729
GUZTIRA / TOTAL	911.443	-30,1	692.778	10,6	626.355	8,7	576.063	9,9	524.179	3,3	507.214

ERANSKINA / ANEXO II.1.A10

PFEZ-AREN BILAKAERA / BIZKAIA / EVOLUCIÓN IRPF
KUOTA OSOA ERRENTA-MAILEN ARABERA / CUOTA ÍNTEGRA SEGÚN NIVELES DE RENTA

000 €

ERRENTA-MAILAK (Likidazio-Oinarria) NIVELES DE RENTA (Base Liquidable) (€)	URTEAK / AÑOS										
	2007	% 07/06	2006	% 06/05	2005	% 05/04	2004	% 04/03	2003	% 03/02	2002
Negatiboak / negativas	6.706	-87,9	119	12,3	106	5,2	101	15,8	87	-45,6	160
0 - 2.400	10.023	-84,0	107	20,1	90	9,1	82	30,1	63	-49,7	125
2.400 - 3.600	14.684	-78,7	1.296	-15,2	1.528	-12,2	1.741	-6,1	1.855	-22,6	2.395
3.600 - 4.800	21.131	-73,3	4.378	-10,9	4.915	-8,8	5.389	-4,8	5.662	-16,8	6.803
4.800 - 6.000	62.799	-36,1	21.648	-10,9	24.294	-5,3	25.654	-6,9	27.564	-13,8	31.966
6.000 - 8.400	96.414	95,7	49.256	-7,7	53.346	-2,5	54.703	-3,9	56.907	-7,5	61.515
8.400 - 10.800	133.644	71,7	77.822	-2,2	79.547	-1,3	80.618	1,0	79.853	-4,0	83.193
10.800 - 13.200	161.069	52,5	105.637	2,1	103.505	0,6	102.852	3,5	99.370	-2,3	101.709
13.200 - 15.600	178.183	41,6	125.830	3,7	121.385	0,8	120.446	3,6	116.246	-0,6	116.906
15.600 - 18.000	182.453	34,3	135.843	5,6	128.680	2,0	126.155	3,5	121.934	-0,9	123.008
18.000 - 20.400	181.525	33,4	136.065	5,0	129.560	2,5	126.390	3,5	122.067	-1,8	124.365
20.400 - 22.800	172.952	28,3	134.760	4,4	129.118	-0,6	129.915	4,2	124.721	3,7	120.326
22.800 - 25.200	168.819	23,7	136.483	4,1	131.060	4,7	125.137	8,7	115.147	7,8	106.812
25.200 - 27.600	164.142	22,6	133.846	11,5	120.016	19,1	100.809	10,2	91.518	9,1	83.892
27.600 - 30.000	155.614	38,1	112.673	16,8	96.434	16,4	82.841	9,7	75.489	8,5	69.552
30.000 - 32.400	130.399	39,8	93.258	17,5	79.379	15,7	68.600	12,0	61.236	7,7	56.832
32.400 - 34.800	109.185	39,3	78.399	17,4	66.803	13,5	58.833	12,7	52.182	3,7	50.313
34.800 - 37.200	88.489	30,6	67.733	18,7	57.050	12,7	50.604	4,5	48.440	6,4	45.523
37.200 - 39.600	77.022	28,5	59.928	15,6	51.852	8,7	47.718	9,7	43.512	5,7	41.176
39.600 - 42.000	65.418	18,1	55.408	17,3	47.247	6,5	44.369	6,6	41.638	5,8	39.373
42.000 - 44.400	60.083	20,7	49.783	10,7	44.960	13,6	39.568	6,1	37.283	3,3	36.090
44.400 - 46.800	54.452	17,5	46.351	16,2	39.904	2,5	38.933	8,0	36.042	9,3	32.961
46.800 - 49.200	51.653	20,9	42.715	15,4	37.029	7,2	34.553	6,6	32.422	4,0	31.181
49.200 - 51.600	46.141	8,8	42.397	10,9	38.239	17,3	32.604	7,7	30.283	8,6	27.884
51.600 - 54.000	188.074	7,7	174.700	19,9	145.675	11,3	130.839	11,2	117.609	8,6	108.331
54.000 - 66.000	132.370	12,0	118.233	23,0	96.100	14,1	84.198	14,3	73.646	8,0	68.195
66.000 - 78.000	87.653	5,2	83.284	28,6	64.772	13,8	56.924	17,1	48.617	4,9	46.350
78.000 - 90.000	482.244	-6,3	514.608	39,8	368.183	20,0	306.704	2,9	298.132	5,1	283.617
> 90.000											
GUZTIRA / TOTAL	3.283.344	11,7	2.602.560	15,1	2.260.777	8,8	2.077.281	6,0	1.959.523	3,1	1.900.553

ERANSKINA / ANEXO II.1.B10

PFEZ-AREN BILAKAERA / GIPUZKOA / EVOLUCIÓN IRPF

KUOTA OSOA ERRENTA-MAILEN ARABERA / CUOTA ÍNTEGRA SEGÚN NIVELES DE RENTA

000 €

ERRENTA-MAILAK (Likidazio-Oinarria) NIVELES DE RENTA (Base Liquidable) (€)	URTEAK / AÑOS										
	2007	% 07/06	2006	% 06/05	2005	% 05/04	2004	% 04/03	2003	% 03/02	2002
Negatiboak / negativas	120	829,6	13	-46,8	24	326,3	6	-54,2	12	-61,1	32
0 - 2.400	4.044	5.963,4	67	22,2	55	-2,8	56	4,6	54	-34,2	82
2.400 - 3.600	5.995	10.432,5	57	18,4	48	9,9	44	8,9	40	-48,9	79
3.600 - 4.800	8.922	1.197,4	688	-19,8	858	-13,7	994	-3,1	1.026	-24,7	1.362
4.800 - 6.000	13.047	417,1	2.523	-8,2	2.749	-7,8	2.981	-3,5	3.089	-20,6	3.892
6.000 - 8.400	37.100	201,7	12.297	-8,9	13.491	-5,4	14.255	-4,4	14.917	-14,5	17.436
8.400 - 10.800	54.673	95,7	27.939	-6,6	29.915	-6,0	31.824	-3,3	32.922	-11,7	37.295
10.800 - 13.200	81.648	65,1	49.466	-5,2	52.157	-6,5	55.760	-1,4	56.578	-7,0	60.868
13.200 - 15.600	113.387	45,8	77.747	2,3	75.999	0,4	75.712	0,3	75.518	-2,9	77.784
15.600 - 18.000	130.099	37,9	94.347	2,2	92.291	3,2	89.437	2,6	87.145	0,3	86.876
18.000 - 20.400	137.677	37,6	100.077	4,7	95.562	4,0	91.863	1,5	90.533	-0,5	90.945
20.400 - 22.800	132.208	31,4	100.635	4,8	96.053	3,4	92.923	4,2	89.153	0,6	88.648
22.800 - 25.200	127.075	27,6	99.576	2,5	97.128	6,9	90.842	6,6	85.228	5,6	80.710
25.200 - 27.600	121.710	25,0	97.352	5,8	91.999	10,5	83.225	10,3	75.477	7,2	70.397
27.600 - 30.000	117.193	29,0	90.848	12,5	80.743	19,5	67.587	14,5	59.042	10,2	53.564
30.000 - 32.400	102.606	35,4	75.772	16,5	65.018	15,9	56.086	20,0	46.750	6,4	43.957
32.400 - 34.800	86.962	41,0	61.655	14,6	53.808	20,3	44.738	12,1	39.902	9,5	36.448
34.800 - 37.200	70.545	37,4	51.327	16,8	43.952	16,1	37.844	10,6	34.210	8,1	31.656
37.200 - 39.600	58.986	36,0	43.369	16,6	37.184	17,7	31.600	9,5	28.847	4,8	27.517
39.600 - 42.000	48.088	25,5	38.313	19,5	32.067	13,4	28.275	10,0	25.701	7,7	23.873
42.000 - 44.400	42.227	25,1	33.752	14,1	29.587	16,2	25.454	7,1	23.758	2,5	23.182
44.400 - 46.800	37.765	29,3	29.205	8,1	27.022	12,8	23.951	7,1	22.367	6,6	20.974
46.800 - 49.200	31.770	14,0	27.876	17,5	23.726	9,1	21.740	5,3	20.651	7,2	19.270
49.200 - 51.600	28.645	16,9	24.512	10,3	22.220	12,5	19.743	3,0	19.163	9,8	17.449
51.600 - 54.000	27.336	15,8	23.615	14,0	20.722	8,4	19.110	15,2	16.591	7,5	15.430
54.000 - 66.000	109.498	11,4	98.335	24,1	79.241	15,2	68.805	10,1	62.469	12,3	55.636
66.000 - 78.000	68.969	9,6	62.911	24,0	50.740	13,2	44.812	11,6	40.165	8,7	36.951
78.000 - 90.000	48.320	8,1	44.695	25,0	35.750	15,2	31.022	12,1	27.667	13,9	24.283
> 90.000	257.207	0,2	256.790	33,7	192.053	16,4	165.065	18,6	139.176	7,1	130.003
GUZTIRA / TOTAL	2.103.821	29,4	1.625.757	12,7	1.442.162	9,6	1.315.757	8,0	1.218.150	3,5	1.176.600

ERANSKINA / ANEXO II.1.G10

PFEZ-AREN BILAKAERA. EUSKAL AE / EVOLUCIÓN IRPF. C.A. DE EUSKADI

KUOTA OSOA ERRENTA-MAILEN ARABERA / CUOTA ÍNTEGRA SEGÚN NIVELES DE RENTA

000 €

ERRENTA-MAILAK (Likidazio-Oinarria) NIVELES DE RENTA (Base Liquidable) (€)	URTEAK / AÑOS										
	2007	% 07/06	2006	% 06/05	2005	% 05/04	2004	% 04/03	2003	% 03/02	2002
Negatiboak / negativas	163	708,9	20	-43,9	36	-936,9	-4	-103,4	125	176,0	45
0 - 2.400	12.557	-77,6	566	22,5	462	-21,8	591	-24,6	784	-36,5	1.234
2.400 - 3.600	18.638	-70,2	182	15,2	158	5,6	149	-56,3	342	10,5	309
3.600 - 4.800	27.569	-60,5	2.333	-16,7	2.801	-12,7	3.207	-12,4	3.661	-19,5	4.548
4.800 - 6.000	39.864	-52,0	8.131	-9,5	8.986	-8,9	9.858	-6,4	10.530	-17,4	12.747
6.000 - 8.400	117.081	0,1	40.246	-9,8	44.609	-5,2	47.032	-7,1	50.614	-13,3	58.412
8.400 - 10.800	177.516	96,1	90.511	-7,2	97.511	-3,9	101.495	-4,4	106.218	-9,5	117.425
10.800 - 13.200	253.158	68,8	150.006	-3,6	155.587	-3,5	161.158	-0,5	162.015	-4,9	170.294
13.200 - 15.600	324.179	50,0	216.174	1,5	213.067	0,6	211.749	1,8	208.040	-2,2	212.612
15.600 - 18.000	365.303	40,3	260.455	2,9	253.094	2,1	247.975	1,9	243.470	-0,1	243.690
18.000 - 20.400	377.906	35,5	278.937	4,4	267.180	2,7	260.127	2,8	252.990	-0,9	255.335
20.400 - 22.800	372.791	32,2	282.069	4,8	269.153	2,6	262.270	4,5	251.014	-1,1	253.931
22.800 - 25.200	357.904	28,3	278.850	3,4	269.810	2,5	263.256	5,7	248.947	4,5	238.152
25.200 - 27.600	345.740	24,0	278.734	5,4	264.440	7,5	245.963	9,2	225.153	7,9	208.707
27.600 - 30.000	334.888	25,9	266.027	12,7	236.120	19,7	197.277	12,1	176.028	9,4	160.870
30.000 - 32.400	304.564	36,9	222.407	17,4	189.477	16,7	162.297	13,1	143.528	8,5	132.326
32.400 - 34.800	255.801	40,5	182.095	17,0	155.649	18,2	131.663	12,2	117.381	7,7	108.950
34.800 - 37.200	211.058	38,2	152.754	17,9	129.526	14,6	113.049	12,3	100.667	6,0	94.970
37.200 - 39.600	174.038	34,7	129.158	16,9	110.484	15,2	95.883	6,8	89.777	6,5	84.299
39.600 - 42.000	146.614	-29,0	114.767	17,1	98.024	10,2	88.985	10,7	80.405	7,0	75.161
42.000 - 44.400	126.576	-38,8	103.881	15,9	89.598	11,2	80.594	6,6	75.592	4,3	72.503
44.400 - 46.800	114.828	-45,3	91.654	9,7	83.518	12,6	74.170	6,3	69.777	4,9	66.540
46.800 - 49.200	100.275	-54,4	85.962	16,6	73.722	4,3	70.684	7,5	65.768	8,2	60.768
49.200 - 51.600	93.595	-61,3	77.788	11,1	70.006	9,8	63.736	6,4	59.928	6,7	56.157
51.600 - 54.000	86.085	12,4	76.582	11,5	68.673	13,3	60.605	11,6	54.309	7,8	50.366
54.000 - 66.000	350.292	10,6	316.822	20,9	261.974	12,7	232.538	12,1	207.451	10,7	187.360
66.000 - 78.000	233.492	11,5	209.447	24,9	167.660	13,8	147.392	14,1	129.222	8,7	118.923
78.000 - 90.000	155.590	7,0	145.356	27,3	114.199	14,8	99.493	15,3	86.280	8,7	79.382
> 90.000	820.539	-4,5	859.181	35,6	633.771	18,3	535.912	11,2	481.833	5,1	458.349
GUZTIRA / TOTAL	6.298.608	7,3	4.921.095	13,7	4.329.294	9,1	3.969.101	7,2	3.701.852	3,3	3.584.367

ERANSKINA / ANEXO II.1.PV10

PFEZ-AREN BILAKAERA. ARABA / EVOLUCIÓN IRPF. ÁLAVA
KUOTA OSOA ERRENTA-MAILEN ARABERA / CUOTA ÍNTEGRA SEGÚN NIVELES DE RENTA

000 €

	ERRENTA-MAILAK / NIVELES DE RENTA (€)								GUZTIRA TOTAL
	< 6.000	6.000 18.000	18.000 30.000	30.000 42.000	42.000 54.000	54.000 66.000	66.000 90.000	> 90.000	
2002	3.955	126.884	174.329	68.858	42.540	23.394	22.527	44.729	507.214
2003	3.553	123.339	179.312	75.490	45.177	27.374	25.408	44.525	524.179
2004	2.408	118.147	194.047	84.736	49.762	32.894	29.928	64.143	576.063
2005	2.070	117.936	206.784	99.612	54.861	37.058	34.498	73.535	626.354
2006	1.985	115.405	219.132	118.753	60.254	43.787	45.680	87.783	692.778
2007	14.119	188.222	283.475	164.180	75.868	52.719	51.771	81.088	911.443
% 03/02	-10,1	-2,8	2,9	9,6	6,2	17,0	12,8	-0,5	3,3
% 04/03	-32,2	-4,2	8,2	12,2	10,1	20,2	17,8	44,1	9,9
% 05/04	-14,0	-0,2	6,6	17,6	10,2	12,7	15,3	14,6	8,7
% 06/05	-4,1	-2,1	6,0	19,2	9,8	18,2	32,4	19,4	10,6
% 07/06	611,3	63,1	29,4	38,3	25,9	20,4	13,3	-7,6	31,6

ERANSKINA / ANEXO II.1.A11

PFEZ-AREN BILAKAERA / BIZKAIA / EVOLUCIÓN IRPF
KUOTA OSOA ERRENTA-MAILEN ARABERA / CUOTA ÍNTEGRA SEGÚN NIVELES DE RENTA

000 €

	ERRENTA-MAILAK / NIVELES DE RENTA (€)								GUZTIRA TOTAL
	< 6.000	6.000 18.000	18.000 30.000	30.000 42.000	42.000 54.000	54.000 66.000	66.000 90.000	> 90.000	
2002	9.483	395.289	558.403	263.395	167.489	108.331	114.545	283.617	1.900.553
2003	7.667	379.939	575.387	280.858	177.669	117.609	122.262	298.132	1.959.523
2004	7.313	384.273	608.406	308.598	190.027	130.839	141.122	306.704	2.077.281
2005	6.638	382.077	638.434	351.519	207.379	145.675	160.872	368.183	2.260.777
2006	5.900	380.193	676.997	411.992	236.654	174.700	201.517	514.608	2.602.560
2007	52.545	632.109	869.892	560.708	277.748	188.074	220.024	482.244	3.283.344
% 03/02	-19,2	-3,9	3,0	6,6	6,1	8,6	6,7	5,1	3,1
% 04/03	-4,6	1,1	5,7	9,9	7,0	11,2	15,4	2,9	6,0
% 05/04	-9,2	-0,6	4,9	13,9	9,1	11,3	14,0	20,0	8,8
% 06/05	-11,1	-0,5	6,0	17,2	14,1	19,9	25,3	39,8	15,1
% 07/06	618,6	64,5	43,0	81,7	46,2	43,7	55,9	57,2	26,2

ERANSKINA / ANEXO II.1.B11

PFEZ-AREN BILAKAERA / GIPUZKOA / EVOLUCIÓN IRPF
KUOTA OSOA ERRENTA-MAILEN ARABERA / CUOTA ÍNTEGRA SEGÚN NIVELES DE RENTA

000 €

	ERRENTA-MAILAK / NIVELES DE RENTA (€)								GUZTIRA TOTAL
	< 6.000	6.000 18.000	18.000 30.000	30.000 42.000	42.000 54.000	54.000 66.000	66.000 90.000	> 90.000	
2002	5.446	280.260	384.264	163.452	96.305	55.636	61.234	130.003	1.176.600
2003	4.221	267.080	399.433	175.410	102.530	62.469	67.832	139.176	1.218.150
2004	4.081	266.988	426.441	198.543	109.999	68.805	75.834	165.065	1.315.757
2005	3.734	263.852	461.485	232.030	123.277	79.241	86.490	192.053	1.442.162
2006	3.347	261.795	488.488	270.436	136.959	98.335	107.606	256.790	1.623.757
2007	32.128	416.907	635.862	367.187	167.743	109.498	117.288	257.207	2.103.821
% 03/02	-22,5	-4,7	3,9	7,3	6,5	12,3	10,8	7,1	3,5
% 04/03	-3,3	0,0	6,8	13,2	7,3	10,1	11,8	18,6	8,0
% 05/04	-8,5	-1,2	8,2	16,9	12,1	15,2	14,1	16,4	9,6
% 06/05	-10,4	-0,8	5,9	16,6	11,1	24,1	24,4	33,7	12,6
% 07/06	687,2	56,2	49,1	84,9	52,5	59,1	54,7	55,8	29,6

ERANSKINA / ANEXO II.1.G11

PFEZ-AREN BILAKAERA. EUSKAL AE / EVOLUCIÓN IRPF. C.A. DE EUSKADI
KUOTA OSOA ERRENTA-MAILEN ARABERA / CUOTA ÍNTEGRA SEGÚN NIVELES DE RENTA

000 €

	ERRENTA-MAILAK / NIVELES DE RENTA (€)								GUZTIRA TOTAL
	< 6.000	6.000 18.000	18.000 30.000	30.000 42.000	42.000 54.000	54.000 66.000	66.000 90.000	> 90.000	
2002	18.884	802.433	1.116.996	495.706	306.334	187.360	198.306	458.349	3.584.367
2003	15.441	770.359	1.154.132	531.758	325.375	207.451	215.502	481.833	3.701.852
2004	13.801	769.408	1.228.893	591.877	349.788	232.538	246.884	535.912	3.969.101
2005	12.442	763.865	1.306.703	683.161	385.517	261.974	281.859	633.771	4.329.292
2006	11.232	757.393	1.384.617	801.181	433.867	316.822	354.803	859.181	4.919.096
2007	98.792	1.237.238	1.789.229	1.092.075	521.359	350.292	389.083	820.539	6.298.608
% 03/02	-18,2	-4,0	3,3	7,3	6,2	10,7	8,7	5,1	3,3
% 04/03	-10,6	-0,1	6,5	11,3	7,5	12,1	14,6	11,2	7,2
% 05/04	-9,8	-0,7	6,3	15,4	10,2	12,7	14,2	18,3	9,1
% 06/05	-9,7	-0,8	6,0	17,3	12,5	20,9	25,9	35,6	13,6
% 07/06	779,6	63,4	29,2	36,3	20,2	10,6	9,7	-4,5	28,0

ERANSKINA / ANEXO II.1.PV11

PFEZ-AREN BILAKAERA. ARABA / EVOLUCIÓN IRPF. ÁLAVA

OINARRI OROKORRAREN KUOTA OSOA ERRENTA-MAILEN ARABERA

CUOTA ÍNTEGRA BASE GENERAL SEGÚN NIVELES DE RENTA

000 €

ERRENTA-MAILAK (Likidazio-Oinarria) NIVELES DE RENTA (Base Liquidable) (€)	URTEAK / AÑOS						
	2007	% 07/06	2006	% 06/05	2005	% 05/04	2004
Negatiboak / negativas							
0 - 2.400	1.168	224,1	360	27,1	284	-24,5	376
2.400 - 3.600	2.103		0	-99,7	3		0
3.600 - 4.800	3.291	940,6	316	-18,5	388	-14,9	456
4.800 - 6.000	4.856	305,3	1.198	-7,4	1.294	-11,7	1.466
6.000 - 8.400	15.444	148,1	6.224	-8,0	6.763	-4,3	7.069
8.400 - 10.800	24.568	85,9	13.215	-6,8	14.173	-4,9	14.907
10.800 - 13.200	35.894	58,7	22.611	-4,9	23.775	-3,9	24.751
13.200 - 15.600	47.711	46,1	32.647	-2,4	33.457	1,0	33.122
15.600 - 18.000	54.861	36,8	40.102	2,0	39.299	3,4	38.016
18.000 - 20.400	55.571	29,7	42.830	0,1	42.776	1,8	42.027
20.400 - 22.800	56.913	26,1	45.144	4,1	43.357	1,2	42.854
22.800 - 25.200	55.805	26,0	44.275	2,0	43.398	2,5	42.356
25.200 - 27.600	53.172	19,0	44.665	8,4	41.199	9,8	37.519
27.600 - 30.000	51.629	25,8	41.057	16,8	35.158	22,3	28.742
30.000 - 32.400	44.632	32,4	33.707	21,3	27.788	19,9	23.180
32.400 - 34.800	36.813	37,1	26.847	20,4	22.304	22,6	18.189
34.800 - 37.200	29.866	31,4	22.726	22,5	18.551	14,4	16.211
37.200 - 39.600	25.130	41,2	17.796	11,0	16.026	18,4	13.538
39.600 - 42.000	20.301	24,9	16.255	16,9	13.901	8,4	12.829
42.000 - 44.400	17.851	23,7	14.426	14,7	12.582	18,3	10.639
44.400 - 46.800	15.878	28,7	12.341	8,6	11.359	8,9	10.431
46.800 - 49.200	13.057	13,9	11.460	16,1	9.875	0,2	9.854
49.200 - 51.600	12.319	19,9	10.276	-2,5	10.539	13,6	9.281
51.600 - 54.000	11.824	15,1	10.272	7,9	9.515	8,3	8.784
54.000 - 56.400	10.590	9,3	9.686	11,6	8.675	1,6	8.540
56.400 - 58.800	10.948	13,9	9.609	19,9	8.016	11,6	7.181
58.800 - 61.200	9.612	10,3	8.712	25,8	6.924	16,4	5.947
61.200 - 63.600	9.201	33,5	6.893	0,6	6.854	23,9	5.532
63.600 - 66.000	8.472	12,2	7.552	33,3	5.665	13,0	5.014
66.000 - 72.000	17.046	12,1	15.209	31,0	11.610	19,1	9.750
72.000 - 78.000	12.152	2,1	11.897	42,6	8.346	4,1	8.017
78.000 - 84.000	9.682	10,2	8.789	21,4	7.237	17,2	6.178
84.000 - 90.000	7.873	6,6	7.387	30,3	5.667	18,3	4.791
> 90.000	55.288	-18,1	67.478	10,1	61.275	14,5	53.527
GUZTIRA / TOTAL	841.521	26,7	663.961	9,2	608.033	8,4	561.072

ERANSKINA / ANEXO II.1.A.12

PFEZ-AREN BILAKAERA / BIZKAIA / EVOLUCIÓN IRPF

OINARRI OROKORRAREN KUOTA OSOA ERRENTA-MAILEN ARABERA

CUOTA ÍNTEGRA BASE GENERAL SEGÚN NIVELES DE RENTA

000 €

ERRENTA-MAILAK (Likidazio-Oinarria) NIVELES DE RENTA (Base Liquidable) (€)	URTEAK / AÑOS						
	2007	% 07/06	2006	% 06/05	2005	% 05/04	2004
Negatiboak / negativas							
0 - 2.400	4.232		1	-1,0	1	-55,7	2
2.400 - 3.600	7.975		0	-30,6	1	-46,3	1
3.600 - 4.800	12.245	959,4	1.156	-18,6	1.420	-13,7	1.645
4.800 - 6.000	18.220	332,7	4.210	-12,1	4.791	-9,2	5.279
6.000 - 8.400	56.238	164,4	21.268	-11,4	24.006	-5,5	25.399
8.400 - 10.800	89.832	84,2	48.762	-7,9	52.964	-2,6	54.387
10.800 - 13.200	126.350	63,7	77.192	-2,4	79.093	-1,4	80.204
13.200 - 15.600	153.156	46,1	104.819	1,8	102.944	0,6	102.370
15.600 - 18.000	170.286	36,5	124.782	3,3	120.765	0,7	119.868
18.000 - 20.400	173.990	29,1	134.790	5,3	127.981	1,9	125.537
20.400 - 22.800	173.167	28,4	134.824	4,7	128.807	2,5	125.720
22.800 - 25.200	165.133	23,7	133.456	4,0	128.350	-0,7	129.261
25.200 - 27.600	161.028	19,2	135.048	3,8	130.162	4,6	124.406
27.600 - 30.000	156.755	18,4	132.438	11,1	119.182	19,0	100.115
30.000 - 32.400	148.760	33,7	111.246	16,4	95.598	16,4	82.150
32.400 - 34.800	123.816	34,9	91.797	16,9	78.519	15,6	67.937
34.800 - 37.200	102.920	33,9	76.887	16,6	65.922	13,6	58.031
37.200 - 39.600	82.933	25,3	66.190	17,9	56.154	12,7	49.848
39.600 - 42.000	71.436	22,4	58.379	14,6	50.920	8,4	46.965
42.000 - 44.400	60.493	12,3	53.876	16,1	46.393	6,2	43.666
44.400 - 46.800	55.262	14,2	48.391	9,7	44.093	13,3	38.926
46.800 - 49.200	49.987	11,7	44.762	14,4	39.121	2,3	38.253
49.200 - 51.600	47.283	14,7	41.218	13,9	36.175	6,9	33.830
51.600 - 54.000	42.142	3,2	40.828	9,2	37.372	17,0	31.942
54.000 - 56.400	38.707	0,5	38.517	13,4	33.963	10,1	30.846
56.400 - 58.800	38.825	5,5	36.810	16,5	31.600	8,6	29.105
58.800 - 61.200	32.723	1,0	32.414	18,0	27.478	16,3	23.624
61.200 - 63.600	30.968	-1,2	31.333	21,7	25.753	11,7	23.063
63.600 - 66.000	29.613	1,8	29.086	26,6	22.974	8,6	21.163
66.000 - 72.000	65.252	7,1	60.901	20,4	50.571	11,4	45.409
72.000 - 78.000	52.369	2,7	50.969	21,0	42.122	16,5	36.166
78.000 - 84.000	42.741	0,7	42.449	23,5	34.368	17,3	29.303
84.000 - 90.000	33.278	-7,2	35.872	32,5	27.081	7,1	25.288
> 90.000	327.762	-24,1	431.832	29,5	333.517	19,8	278.347
GUZTIRA / TOTAL	2.945.875	19,0	2.476.503	12,6	2.200.162	8,5	2.028.054

ERANSKINA / ANEXO II.1.B.12

PFEZ-AREN BILAKAERA / GIPUZKOA / EVOLUCIÓN IRPF

OINARRI OROKORRAREN KUOTA OSOA ERRENTA-MAILEN ARABERA

CUOTA ÍNTEGRA BASE GENERAL SEGÚN NIVELES DE RENTA

000 €

ERRENTA-MAILAK (Likidazio-Oinarria) NIVELES DE RENTA (Base Liquidable) (€)	URTEAK / AÑOS						
	2007	% 07/06	2006	% 06/05	2005	% 05/04	2004
Negatiboak / negativas							
0 - 2.400	2.591		0		0		0
2.400 - 3.600	4.729		0		0		0
3.600 - 4.800	7.461		613	-22,8	794	-15,4	938
4.800 - 6.000	11.280	362,4	2.440	-9,1	2.685	-7,8	2.912
6.000 - 8.400	32.913	172,4	12.083	-9,4	13.333	-5,6	14.117
8.400 - 10.800	50.345	81,8	27.689	-6,8	29.705	-6,2	31.662
10.800 - 13.200	76.768	56,2	49.148	-5,3	51.905	-6,5	55.531
13.200 - 15.600	108.267	40,0	77.328	2,2	75.674	0,4	75.374
15.600 - 18.000	124.723	33,0	93.802	2,1	91.894	3,1	89.093
18.000 - 20.400	132.326	33,0	99.482	4,5	95.165	4,0	91.522
20.400 - 22.800	126.836	26,9	99.929	4,5	95.595	3,4	92.477
22.800 - 25.200	121.901	23,4	98.798	2,3	96.621	6,8	90.466
25.200 - 27.600	116.736	20,8	96.619	5,7	91.425	10,4	82.848
27.600 - 30.000	112.293	24,6	90.091	12,4	80.141	19,4	67.143
30.000 - 32.400	97.969	30,8	74.918	16,3	64.394	15,8	55.607
32.400 - 34.800	82.429	35,3	60.918	14,6	53.160	20,1	44.281
34.800 - 37.200	66.292	31,5	50.413	16,0	43.461	16,5	37.310
37.200 - 39.600	55.198	29,6	42.589	16,3	36.624	17,9	31.070
39.600 - 42.000	44.742	19,5	37.453	18,8	31.519	13,4	27.801
42.000 - 44.400	39.255	19,0	32.980	13,6	29.028	16,1	25.013
44.400 - 46.800	34.743	22,9	28.277	6,9	26.461	12,8	23.465
46.800 - 49.200	29.117	7,6	27.060	16,4	23.247	9,3	21.266
49.200 - 51.600	26.431	11,4	23.729	9,1	21.758	12,4	19.357
51.600 - 54.000	24.849	9,3	22.732	12,8	20.145	8,2	18.624
54.000 - 56.400	24.307	17,0	20.774	8,4	19.171	17,4	16.325
56.400 - 58.800	20.753	-5,6	21.979	27,6	17.221	12,8	15.261
58.800 - 61.200	19.631	-0,1	19.655	29,7	15.155	14,5	13.238
61.200 - 63.600	18.421	6,8	17.242	28,2	13.450	22,3	10.993
63.600 - 66.000	16.365	12,3	14.572	24,5	11.708	6,4	11.004
66.000 - 72.000	33.762	4,2	32.413	19,6	27.097	14,8	23.612
72.000 - 78.000	27.684	2,3	27.069	26,3	21.428	9,2	19.623
78.000 - 84.000	22.470	-2,2	22.979	19,6	19.206	18,9	16.154
84.000 - 90.000	19.374	3,4	18.741	26,9	14.766	11,1	13.295
> 90.000	158.142	-20,6	199.256	20,5	165.382	19,6	138.282
GUZTIRA / TOTAL	1.891.101	22,5	1.543.768	10,3	1.399.318	9,7	1.275.665

ERANSKINA / ANEXO II.1.G12

PFEZ-AREN BILAKAERA. EUSKAL AE / EVOLUCIÓN IRPF. C.A. DE EUSKADI

OINARRI OROKORRAREN KUOTA OSOA ERRENTA-MAILEN ARABERA

CUOTA ÍNTEGRA BASE GENERAL SEGÚN NIVELES DE RENTA

000 €

ERRENTA-MAILAK (Likidazio-Oinarria) NIVELES DE RENTA (Base Liquidable) (€)	URTEAK / AÑOS						
	2007	% 07/06	2006	% 06/05	2005	% 05/04	2004
Negatiboak / negativas							
0 - 2.400	7.991		361	27,1	284	-24,6	377
2.400 - 3.600	14.808		0	-85,6	3	153,5	1
3.600 - 4.800	22.997	1002,7	2.085	-19,9	2.602	-14,4	3.039
4.800 - 6.000	34.356	337,8	7.848	-10,5	8.771	-9,2	9.658
6.000 - 8.400	104.595	164,3	39.574	-10,3	44.102	-5,3	46.585
8.400 - 10.800	164.745	83,7	89.665	-7,4	96.842	-4,1	100.955
10.800 - 13.200	239.012	60,5	148.951	-3,8	154.772	-3,6	160.486
13.200 - 15.600	309.133	43,9	214.794	1,3	212.076	0,6	210.866
15.600 - 18.000	349.869	35,2	258.685	2,7	251.958	2,0	246.977
18.000 - 20.400	361.886	30,6	277.102	4,2	265.921	2,6	259.086
20.400 - 22.800	356.916	27,5	279.896	4,5	267.760	2,6	261.050
22.800 - 25.200	342.840	24,0	276.529	3,0	268.369	2,4	262.083
25.200 - 27.600	330.936	19,8	276.332	5,2	262.787	7,4	244.772
27.600 - 30.000	320.677	21,7	263.586	12,4	234.481	19,6	196.000
30.000 - 32.400	291.362	32,5	219.870	17,1	187.781	16,7	160.937
32.400 - 34.800	243.058	35,4	179.562	16,6	153.982	18,1	130.407
34.800 - 37.200	199.078	32,7	150.026	17,3	127.934	14,7	111.553
37.200 - 39.600	163.260	29,0	126.575	16,3	108.804	15,2	94.456
39.600 - 42.000	136.479	21,8	112.087	16,3	96.340	10,0	87.595
42.000 - 44.400	117.599	16,1	101.283	15,1	88.004	11,0	79.318
44.400 - 46.800	105.883	19,0	89.009	8,7	81.913	12,5	72.823
46.800 - 49.200	92.160	10,7	83.282	15,3	72.243	4,1	69.372
49.200 - 51.600	86.033	14,4	75.223	9,9	68.472	9,6	62.467
51.600 - 54.000	78.815	6,7	73.831	10,1	67.032	12,9	59.350
54.000 - 56.400	73.604	6,7	68.977	11,6	61.810	10,9	55.711
56.400 - 58.800	70.527	3,1	68.398	20,3	56.838	10,3	51.548
58.800 - 61.200	61.967	2,0	60.781	22,6	49.557	15,8	42.809
61.200 - 63.600	58.589	5,6	55.468	20,4	46.057	16,3	39.589
63.600 - 66.000	54.449	6,3	51.210	26,9	40.347	8,5	37.181
66.000 - 72.000	116.059	6,9	108.522	21,6	89.279	13,3	78.771
72.000 - 78.000	92.205	2,5	89.936	25,1	71.896	12,7	63.806
78.000 - 84.000	74.893	0,9	74.217	22,0	60.811	17,8	51.635
84.000 - 90.000	60.525	-2,4	62.000	30,5	47.514	9,5	43.374
> 90.000	541.191	-22,5	698.566	24,7	560.174	19,1	470.156
GUZTIRA / TOTAL	5.678.498	21,2	4.684.232	11,3	4.207.514	8,9	3.864.791

ERANSKINA / ANEXO II.1.PV12

PFEZ-AREN BILAKAERA. ARABA / EVOLUCIÓN IRPF. ÁLAVA
AURREZTEKO OINARRIAREN KUOTA OSOA ERRENTA-MAILEN ARABERA
CUOTA ÍNTEGRA BASE DEL AHORRO SEGÚN NIVELES DE RENTA

000 €

ERRENTA-MAILAK (Likidazio-Oinarria) NIVELES DE RENTA (Base Liquidable) (€)	URTEAK / AÑOS						
	2007	% 07/06	2006	% 06/05	2005	% 05/04	2004
Negatiboak / negativas	44		7				2
0 - 2.400	639	3.082,5	20	10,6	18	-13,8	21
2.400 - 3.600	516	2.895,0	17	-1,7	18	-25,5	24
3.600 - 4.800	673	1.906,5	34	25,6	27	57,3	17
4.800 - 6.000	829	2.519,1	32	17,2	27	22,6	22
6.000 - 8.400	1.739	2.128,6	78	28,6	61	-5,7	64
8.400 - 10.800	1.861	1.756,4	100	29,7	77	-10,5	86
10.800 - 13.200	1.972	1.731,6	108	0,2	107	25,8	85
13.200 - 15.600	2.013	1.305,7	143	33,7	107	-5,4	113
15.600 - 18.000	2.160	1.117,5	177	47,8	120	6,1	113
18.000 - 20.400	2.204	1.078,8	187	15,1	162	34,5	121
20.400 - 22.800	2.145	854,0	225	22,7	183	24,3	147
22.800 - 25.200	2.072	767,5	239	43,2	167	-7,8	181
25.200 - 27.600	2.041	767,6	235	30,1	181	19,1	152
27.600 - 30.000	1.924	597,5	276	35,9	203	13,9	178
30.000 - 32.400	1.713	574,0	254	7,8	236	12,1	210
32.400 - 34.800	1.628	386,2	335	111,9	158	24,2	127
34.800 - 37.200	1.461	384,9	301	37,2	220	27,7	172
37.200 - 39.600	1.433	448,8	261	16,4	224	59,5	141
39.600 - 42.000	1.203	344,4	271	33,0	203	9,9	185
42.000 - 44.400	1.080	266,8	294	62,6	181	17,1	155
44.400 - 46.800	1.102	238,4	326	83,5	177	-18,9	219
46.800 - 49.200	996	262,2	275	26,6	217	26,9	171
49.200 - 51.600	978	244,3	284	30,6	218	16,0	188
51.600 - 54.000	783	161,7	299	51,9	197	60,8	123
54.000 - 56.400	876	273,2	235	35,2	174	4,4	166
56.400 - 58.800	853	208,6	276	62,6	170	-0,3	170
58.800 - 61.200	780	252,6	221	15,1	192	10,5	174
61.200 - 63.600	755	143,6	310	40,6	220	68,6	131
63.600 - 66.000	632	115,7	293	75,4	167	54,8	108
66.000 - 72.000	1.597	172,8	585	29,7	451	32,6	340
72.000 - 78.000	1.359	121,9	612	48,0	414	29,1	320
78.000 - 84.000	1.132	85,0	612	46,0	419	62,3	258
84.000 - 90.000	930	58,0	589	66,8	353	9,0	324
> 90.000	25.800	27,1	20.305	65,6	12.260	22,8	9.982
GUZTIRA / TOTAL	69.922	142,6	28.817	57,4	18.310	22,1	14.991

ERANSKINA / ANEXO II.1.A13

PFEZ-AREN BILAKAERA / BIZKAIA / EVOLUCIÓN IRPF
AURREZTEKO OINARRIAREN KUOTA OSOA ERRENTA-MAILEN ARABERA
CUOTA ÍNTEGRA BASE DEL AHORRO SEGÚN NIVELES DE RENTA

000 €

ERRENTA-MAILAK (Likidazio-Oinarria) NIVELES DE RENTA (Base Liquidable) (€)	URTEAK / AÑOS						
	2007	% 07/06	2006	% 06/05	2005	% 05/04	2004
Negatiboak / negativas			0				
0 - 2.400	2.474	1.993,3	118	12,4	105	6,1	99
2.400 - 3.600	2.048	1.814,0	107	20,4	89	10,0	81
3.600 - 4.800	2.438	1.645,8	140	29,4	108	12,8	96
4.800 - 6.000	2.911	1.633,2	168	36,3	123	12,1	110
6.000 - 8.400	6.561	1.628,3	380	31,8	288	12,7	256
8.400 - 10.800	6.582	1.230,4	495	29,7	382	20,4	317
10.800 - 13.200	7.294	1.057,8	630	38,6	455	10,0	413
13.200 - 15.600	7.913	866,9	818	46,0	561	16,3	482
15.600 - 18.000	7.898	653,6	1.048	69,1	620	7,3	578
18.000 - 20.400	8.464	703,7	1.053	50,6	699	13,0	619
20.400 - 22.800	8.358	573,3	1.241	64,9	753	12,4	670
22.800 - 25.200	7.819	499,6	1.304	69,8	768	17,3	655
25.200 - 27.600	7.790	443,2	1.434	59,7	898	22,8	731
27.600 - 30.000	7.388	424,7	1.408	68,7	835	20,3	694
30.000 - 32.400	6.853	380,2	1.427	70,6	836	20,9	692
32.400 - 34.800	6.583	350,4	1.462	69,9	860	29,7	663
34.800 - 37.200	6.265	314,4	1.512	71,5	882	10,0	802
37.200 - 39.600	5.556	260,1	1.543	72,2	896	18,4	756
39.600 - 42.000	5.586	260,6	1.549	66,2	932	23,8	753
42.000 - 44.400	4.925	221,5	1.532	79,4	854	21,5	703
44.400 - 46.800	4.821	246,3	1.392	60,6	867	35,0	642
46.800 - 49.200	4.465	181,1	1.588	102,8	783	15,2	680
49.200 - 51.600	4.370	191,9	1.497	75,3	854	18,1	723
51.600 - 54.000	3.999	155,0	1.569	81,1	866	30,9	662
54.000 - 56.400	3.914	188,5	1.357	73,9	780	18,9	656
56.400 - 58.800	3.616	171,3	1.333	51,7	879	33,1	660
58.800 - 61.200	3.314	172,2	1.218	75,0	696	17,9	590
61.200 - 63.600	3.192	153,1	1.261	63,2	773	37,2	564
63.600 - 66.000	3.203	133,4	1.372	76,4	778	36,8	569
66.000 - 72.000	7.846	147,9	3.165	73,7	1.822	21,9	1.494
72.000 - 78.000	6.904	115,9	3.197	101,8	1.584	40,3	1.129
78.000 - 84.000	6.106	148,2	2.460	45,4	1.691	49,6	1.131
84.000 - 90.000	5.529	120,9	2.503	53,4	1.632	35,7	1.203
> 90.000	154.482	86,6	82.776	138,8	34.666	22,3	28.356
GUZTIRA / TOTAL	337.468	167,7	126.057	108,0	60.615	23,1	49.227

ERANSKINA / ANEXO II.1.B13

PFEZ-AREN BILAKAERA / GIPUZKOA / EVOLUCIÓN IRPF
AURREZTEKO OINARRIAREN KUOTA OSOA ERRENTA-MAILEN ARABERA
 CUOTA ÍNTEGRA BASE DEL AHORRO SEGÚN NIVELES DE RENTA

000 €

ERRENTA-MAILAK (Likidazio-Oinarria) NIVELES DE RENTA (Base Liquidable) (€)	URTEAK / AÑOS						
	2007	% 07/06	2006	% 06/05	2005	% 05/04	2004
Negatiboak / negativas	125	875,5	13			-100,0	6
0 - 2.400	1.453	2.078,9	67	22,2	55	-2,8	56
2.400 - 3.600	1.266	2.124,4	57	18,4	48	9,9	44
3.600 - 4.800	1.461	1.865,0	74	16,4	64	13,7	56
4.800 - 6.000	1.768	2.018,5	83	29,5	64	-6,7	69
6.000 - 8.400	4.187	1.856,0	214	35,4	158	14,4	138
8.400 - 10.800	4.328	1.630,7	250	19,1	210	29,5	162
10.800 - 13.200	4.880	1.434,7	318	26,0	252	10,3	229
13.200 - 15.600	5.120	1.122,9	419	29,2	324	-4,1	338
15.600 - 18.000	5.376	886,9	545	37,4	397	15,4	344
18.000 - 20.400	5.352	800,3	594	49,8	397	16,3	341
20.400 - 22.800	5.372	660,8	706	54,4	457	2,5	446
22.800 - 25.200	5.173	564,2	779	53,8	506	34,7	376
25.200 - 27.600	4.974	578,9	733	27,6	574	52,0	378
27.600 - 30.000	4.900	546,8	758	25,8	602	35,8	443
30.000 - 32.400	4.636	442,3	855	37,0	624	30,3	479
32.400 - 34.800	4.532	515,5	736	13,5	649	42,0	457
34.800 - 37.200	4.254	365,0	915	86,3	491	-8,0	534
37.200 - 39.600	3.788	385,8	780	39,2	560	5,7	530
39.600 - 42.000	3.346	288,7	861	57,2	548	15,5	474
42.000 - 44.400	2.972	285,3	771	38,1	559	26,6	441
44.400 - 46.800	3.022	225,8	928	65,5	561	15,4	486
46.800 - 49.200	2.653	225,2	816	70,3	479	1,1	474
49.200 - 51.600	2.214	182,5	784	69,6	462	19,5	387
51.600 - 54.000	2.487	181,7	883	52,8	578	18,6	487
54.000 - 56.400	2.348	210,8	755	38,4	546	34,7	405
56.400 - 58.800	2.030	102,6	1.002	94,7	515	32,3	389
58.800 - 61.200	2.048	144,5	838	68,2	498	82,3	273
61.200 - 63.600	1.921	138,8	804	106,6	389	-19,7	485
63.600 - 66.000	1.674	134,7	713	21,2	588	36,3	432
66.000 - 72.000	4.104	119,2	1.872	65,6	1.131	31,5	860
72.000 - 78.000	3.419	119,7	1.557	43,6	1.084	51,2	717
78.000 - 84.000	3.442	105,9	1.671	89,1	884	33,0	665
84.000 - 90.000	3.033	132,7	1.304	45,8	894	-1,5	908
> 90.000	99.066	72,2	57.534	115,7	26.671	-0,4	26.784
GUZTIRA / TOTAL	212.726	159,5	81.989	91,5	42.819	6,8	40.092

ERANSKINA / ANEXO II.1.G13

PFEZ-AREN BILAKAERA. EUSKAL AE / EVOLUCIÓN IRPF. C.A. DE EUSKADI
AURREZTEKO OINARRIAREN KUOTA OSOA ERRENTA-MAILEN ARABERA
 CUOTA ÍNTEGRA BASE DEL AHORRO SEGÚN NIVELES DE RENTA

000 €

ERRENTA-MAILAK (Likidazio-Oinarria) NIVELES DE RENTA (Base Liquidable) (€)	URTEAK / AÑOS						
	2007	% 07/06	2006	% 06/05	2005	% 05/04	2004
Negatiboak / negativas	169	738,2	20		0	-100,0	7
0 - 2.400	4.566	2.127,8	205	15,2	178	0,9	176
2.400 - 3.600	3.831	2.014,4	181	17,3	154	4,3	148
3.600 - 4.800	4.573	1.746,9	248	24,7	199	17,5	169
4.800 - 6.000	5.508	1.845,9	283	31,8	215	6,8	201
6.000 - 8.400	12.487	1.759,0	672	32,5	507	10,6	458
8.400 - 10.800	12.771	1.411,3	845	26,3	669	18,3	565
10.800 - 13.200	14.146	1.240,0	1.056	29,6	814	11,9	728
13.200 - 15.600	15.046	990,1	1.380	39,2	992	6,3	933
15.600 - 18.000	15.434	771,9	1.770	55,8	1.136	9,9	1.034
18.000 - 20.400	16.019	773,2	1.834	45,8	1.258	16,5	1.081
20.400 - 22.800	15.875	630,8	2.172	55,9	1.394	10,3	1.264
22.800 - 25.200	15.064	548,9	2.322	61,1	1.441	19,0	1.211
25.200 - 27.600	14.805	516,3	2.402	45,3	1.653	31,1	1.261
27.600 - 30.000	14.212	482,1	2.441	48,9	1.640	24,7	1.315
30.000 - 32.400	13.202	420,5	2.536	49,5	1.696	22,8	1.381
32.400 - 34.800	12.743	403,1	2.533	51,9	1.667	33,6	1.247
34.800 - 37.200	11.980	339,1	2.728	71,3	1.592	5,6	1.508
37.200 - 39.600	10.778	317,1	2.584	53,8	1.680	17,8	1.427
39.600 - 42.000	10.135	278,1	2.681	59,2	1.684	19,2	1.413
42.000 - 44.400	8.977	245,6	2.597	63,0	1.593	22,7	1.298
44.400 - 46.800	8.945	238,1	2.645	64,8	1.605	19,2	1.347
46.800 - 49.200	8.115	202,9	2.679	81,1	1.480	11,7	1.325
49.200 - 51.600	7.562	194,8	2.565	67,2	1.534	18,2	1.298
51.600 - 54.000	7.270	164,3	2.751	67,6	1.641	29,1	1.271
54.000 - 56.400	7.138	204,2	2.347	56,5	1.499	22,2	1.227
56.400 - 58.800	6.499	148,9	2.611	67,1	1.563	28,2	1.219
58.800 - 61.200	6.143	169,8	2.277	64,3	1.386	33,6	1.037
61.200 - 63.600	5.867	147,0	2.376	71,8	1.383	17,3	1.179
63.600 - 66.000	5.509	131,6	2.379	55,1	1.533	38,4	1.108
66.000 - 72.000	13.546	140,9	5.623	65,2	3.404	26,3	2.694
72.000 - 78.000	11.682	117,7	5.366	74,1	3.082	42,2	2.167
78.000 - 84.000	10.679	125,1	4.743	58,4	2.995	45,8	2.054
84.000 - 90.000	9.493	116,0	4.396	52,7	2.879	18,3	2.434
> 90.000	279.348	73,9	160.615	118,2	73.597	13,0	65.122
GUZTIRA / TOTAL	620.116	161,8	236.863	94,6	121.744	16,7	104.310

ERANSKINA / ANEXO II.1.PV13

PFEZ-AREN BILAKAERA. ARABA / EVOLUCIÓN IRPF. ÁLAVA
KUOTA LIKIDOA ERRENTE-MAILEN ARABERA / CUOTA LÍQUIDA SEGÚN NIVELES DE RENTA

000 €

ERRENTE-MAILAK (Likidazio-Oinarria) NIVELES DE RENTA (Base Liquidable) (€)	URTEAK / AÑOS							
	2007		2006		2005		2004	
	% 07/06	% 06/05	% 05/04					
Negatiboak / negativas								
0 - 2.400	-3	-211,5	3	-66,80	8	-174,29		-11
2.400 - 3.600	104	-45,3	191	4,7	182	-21,9		233
3.600 - 4.800	-6	-152,8	12	502,9	2	-75,6		8
4.800 - 6.000	17	-82,8	96	-9,3	106	-12,9		122
	39	-87,7	314	-12,4	358	-10,9		402
6.000 - 8.400	1.165	-42,7	2.034	-13,8	2.360	-5,7		2.504
8.400 - 10.800	4.424	-24,7	5.877	-9,7	6.507	-7,4		7.028
10.800 - 13.200	10.016	-16,3	11.970	-7,4	12.934	-7,3		13.959
13.200 - 15.600	17.266	-12,7	19.771	-6,1	21.054	-1,3		21.322
15.600 - 18.000	24.930	-8,9	27.381	0,0	27.380	2,0		26.836
18.000 - 20.400	28.997	-6,5	31.029	-0,7	31.245	0,4		31.119
20.400 - 22.800	32.887	-2,5	33.737	2,5	32.901	0,3		32.811
22.800 - 25.200	34.381	0,3	34.285	0,0	34.287	2,0		33.605
25.200 - 27.600	34.707	-1,8	35.347	6,2	33.277	9,7		30.346
27.600 - 30.000	35.299	6,1	33.274	14,1	29.172	21,5		24.005
30.000 - 32.400	31.893	13,2	28.167	20,1	23.460	19,7		19.597
32.400 - 34.800	27.416	21,1	22.636	20,4	18.806	21,9		15.422
34.800 - 37.200	22.886	18,6	19.291	23,3	15.642	13,5		13.782
37.200 - 39.600	19.854	29,9	15.282	10,1	13.878	19,2		11.644
39.600 - 42.000	16.348	17,6	13.901	17,1	11.875	7,9		11.008
42.000 - 44.400	14.684	17,5	12.501	14,9	10.882	18,5		9.183
44.400 - 46.800	13.445	27,7	10.530	6,4	9.897	7,7		9.185
46.800 - 49.200	11.220	11,2	10.090	16,4	8.666	-0,3		8.692
49.200 - 51.600	10.863	19,7	9.071	-2,1	9.266	11,4		8.319
51.600 - 54.000	10.316	14,2	9.036	7,5	8.404	8,9		7.717
54.000 - 56.400	9.523	8,9	8.744	12,2	7.792	3,9		7.500
56.400 - 58.800	9.974	14,6	8.703	19,7	7.271	12,8		6.444
58.800 - 61.200	8.720	11,0	7.854	24,6	6.303	18,9		5.302
61.200 - 63.600	8.465	34,7	6.286	3,7	6.060	22,3		4.956
63.600 - 66.000	7.865	13,6	6.923	40,4	4.929	9,9		4.486
66.000 - 72.000	16.244	18,1	13.754	31,0	10.502	19,7		8.774
72.000 - 78.000	11.868	9,6	10.826	46,1	7.411	2,4		7.235
78.000 - 84.000	9.606	19,0	8.069	23,0	6.560	21,5		5.400
84.000 - 90.000	7.806	16,2	6.718	34,6	4.992	16,5		4.286
> 90.000	75.488	-0,3	75.722	14,3	66.234	23,7		53.564
GUZTIRA / TOTAL	568.704	5,4	539.425	10,0	490.603	9,8		446.782

ERANSKINA / ANEXO II.1.A14

PFEZ-AREN BILAKAERA / BIZKAIA / EVOLUCIÓN IRPF
KUOTA LIKIDOA ERRENTE-MAILEN ARABERA / CUOTA LÍQUIDA SEGÚN NIVELES DE RENTA

000 €

ERRENTE-MAILAK (Likidazio-Oinarria) NIVELES DE RENTA (Base Liquidable) (€)	URTEAK / AÑOS							
	2007		2006		2005		2004	
	% 07/06	% 06/05	% 05/04					
Negatiboak / negativas								
0 - 2.400	38	-32,9	57	-1,5	58	0,4		58
2.400 - 3.600	12	-52,6	25	-40,0	41	50,5		28
3.600 - 4.800	30	-92,6	402	-9,9	446	-10,1		497
4.800 - 6.000	156	-87,4	1.242	-9,5	1.372	-8,0		1.492
6.000 - 8.400	4.515	-38,4	7.324	-12,6	8.380	-6,9		9.005
8.400 - 10.800	16.906	-24,1	22.259	-9,7	24.656	-3,7		25.610
10.800 - 13.200	36.580	-13,6	42.354	-4,5	44.348	-3,2		45.814
13.200 - 15.600	58.710	-11,1	66.029	-0,2	66.156	-1,0		66.830
15.600 - 18.000	80.487	-7,9	87.411	2,2	85.523	-0,7		86.144
18.000 - 20.400	94.621	-4,7	99.250	4,1	95.346	1,5		93.922
20.400 - 22.800	102.903	0,0	102.873	4,6	98.328	1,9		96.450
22.800 - 25.200	104.838	0,6	104.249	3,6	100.592	-1,4		101.981
25.200 - 27.600	107.382	-1,0	108.508	4,0	104.336	3,4		100.940
27.600 - 30.000	109.705	-0,1	109.851	11,2	98.750	19,4		82.700
30.000 - 32.400	108.545	16,9	92.846	16,6	79.631	16,0		68.649
32.400 - 34.800	93.987	21,8	77.167	17,2	65.855	16,0		56.749
34.800 - 37.200	80.863	24,3	65.071	17,6	55.312	13,6		48.700
37.200 - 39.600	66.893	19,2	56.118	19,1	47.126	13,0		41.719
39.600 - 42.000	59.117	19,4	49.505	15,3	42.930	8,1		39.722
42.000 - 44.400	51.032	11,7	45.670	17,1	38.999	5,0		37.148
44.400 - 46.800	47.870	16,0	41.284	9,8	37.601	13,7		33.057
46.800 - 49.200	43.874	13,2	38.767	16,5	33.284	1,9		32.672
49.200 - 51.600	42.386	19,2	35.566	14,1	31.162	5,6		29.519
51.600 - 54.000	38.080	6,7	35.689	9,7	32.522	17,5		27.681
54.000 - 56.400	35.579	5,3	33.783	15,5	29.244	9,3		26.764
56.400 - 58.800	35.931	11,4	32.244	16,8	27.601	9,4		25.225
58.800 - 61.200	30.626	7,4	28.512	18,9	23.985	16,8		20.542
61.200 - 63.600	29.783	8,5	27.451	22,6	22.387	12,6		19.891
63.600 - 66.000	28.299	12,0	25.274	25,0	20.225	12,1		18.046
66.000 - 72.000	63.722	19,2	53.466	21,7	43.939	11,6		39.388
72.000 - 78.000	52.386	16,0	45.174	24,2	36.382	15,4		31.535
78.000 - 84.000	43.573	15,8	37.627	26,8	29.668	16,8		25.390
84.000 - 90.000	34.770	10,9	31.352	32,0	23.755	8,9		21.810
> 90.000	457.031	12,2	407.500	39,0	293.181	18,5		247.379
GUZTIRA / TOTAL	2.161.228	7,4	2.011.900	15,4	1.743.122	8,7		1.603.055

ERANSKINA / ANEXO II.1.B14

PFEZ-AREN BILAKAERA / GIPUZKOA / EVOLUCIÓN IRPF

KUOTA LIKIDOA ERRENTE-MAILEN ARABERA / CUOTA LÍQUIDA SEGÚN NIVELES DE RENTA

000 €

ERRENTE-MAILAK (Likidazio-Oinarria) NIVELES DE RENTA (Base Liquidable) (€)	URTEAK / AÑOS											
	2007		2006		2005		2004					
Negatiboak / negativas	25	503,18	4	-76,22	17	468,58	3					
0 - 2.400	0	-100,0	16	103,2	8	-31,1	11					
2.400 - 3.600	1	-89,1	10	-0,2	10	-6,9	11					
3.600 - 4.800	1	-99,6	212	-20,4	267	-14,9	313					
4.800 - 6.000	81	-89,5	779	-7,0	838	-6,7	898					
6.000 - 8.400	2.672	-39,9	4.445	-12,0	5.053	-8,3	5.511					
8.400 - 10.800	9.698	-26,5	13.190	-9,6	14.591	-8,5	15.945					
10.800 - 13.200	23.708	-16,4	28.368	-8,1	30.865	-9,2	33.985					
13.200 - 15.600	44.230	-13,7	51.275	0,4	51.089	-1,6	51.912					
15.600 - 18.000	61.438	-9,9	68.214	0,5	67.861	2,3	66.365					
18.000 - 20.400	73.692	-2,4	75.532	3,3	73.084	3,3	70.781					
20.400 - 22.800	77.495	-0,7	78.011	3,4	75.420	2,8	73.359					
22.800 - 25.200	79.170	0,6	78.728	1,2	77.768	6,1	73.300					
25.200 - 27.600	79.371	1,5	78.161	4,4	74.848	8,8	68.821					
27.600 - 30.000	79.790	6,5	74.917	12,0	66.904	18,0	56.703					
30.000 - 32.400	72.794	14,2	63.722	15,9	54.983	16,3	47.269					
32.400 - 34.800	63.611	22,4	51.967	14,2	45.490	20,3	37.817					
34.800 - 37.200	52.795	22,4	43.118	14,9	37.520	16,9	32.107					
37.200 - 39.600	45.165	23,0	36.713	16,1	31.609	17,5	26.908					
39.600 - 42.000	37.503	16,2	32.282	18,1	27.333	13,1	24.163					
42.000 - 44.400	33.434	17,7	28.414	11,5	25.474	17,7	21.647					
44.400 - 46.800	30.262	21,5	24.902	8,0	23.053	11,8	20.620					
46.800 - 49.200	25.878	9,9	23.555	15,4	20.413	9,6	18.620					
49.200 - 51.600	23.698	13,0	20.971	11,7	18.771	10,0	17.072					
51.600 - 54.000	22.709	13,0	20.093	12,6	17.851	6,9	16.691					
54.000 - 56.400	22.364	20,5	18.556	8,8	17.053	19,0	14.327					
56.400 - 58.800	19.381	-2,2	19.813	28,6	15.408	14,3	13.479					
58.800 - 61.200	18.596	5,5	17.633	31,3	13.433	14,0	11.781					
61.200 - 63.600	17.652	14,2	15.463	29,7	11.923	21,0	9.857					
63.600 - 66.000	15.675	19,7	13.098	25,0	10.482	6,4	9.849					
66.000 - 72.000	33.150		29.230		24.084		20.624					
72.000 - 78.000	27.594	13,8	24.254	24,8	19.428	13,2	17.166					
78.000 - 84.000	23.175	11,5	20.784	21,3	17.134	20,8	14.181					
84.000 - 90.000	20.237	21,2	16.702	27,7	13.080	11,4	11.743					
> 90.000	244.100	14,0	214.202	37,5	155.751	16,1	134.191					
GUZTIRA / TOTAL	1.381.146	7,3	1.287.334	13,0	1.138.897	9,7	1.038.033					

ERANSKINA / ANEXO II.1.G14

PFEZ-AREN BILAKAERA. EUSKAL AE / EVOLUCIÓN IRPF. C.A. DE EUSKADI

KUOTA LIKIDOA ERRENTE-MAILEN ARABERA / CUOTA LÍQUIDA SEGÚN NIVELES DE RENTA

000 €

ERRENTE-MAILAK (Likidazio-Oinarria) NIVELES DE RENTA (Base Liquidable) (€)	URTEAK / AÑOS											
	2007		2006		2005		2004					
Negatiboak / negativas	22	217,3	7	-73,2	26	-416,4	-8					
0 - 2.400	142	-45,9	263	6,4	248	-18,0	302					
2.400 - 3.600	7	-85,4	47	-13,0	53	15,6	46					
3.600 - 4.800	47	-93,4	711	-13,2	819	-12,1	932					
4.800 - 6.000	276	-88,2	2.335	-9,1	2.568	-8,0	2.792					
6.000 - 8.400	8.352	-39,5	13.802	-12,6	15.793	-7,2	17.020					
8.400 - 10.800	31.028	-24,9	41.326	-9,7	45.754	-5,8	48.582					
10.800 - 13.200	70.304	-15,0	82.692	-6,2	88.146	-6,0	93.758					
13.200 - 15.600	120.206	-12,3	137.075	-0,9	138.298	-1,3	140.064					
15.600 - 18.000	166.856	-8,8	183.006	1,2	180.764	0,8	179.345					
18.000 - 20.400	197.310	-4,1	205.811	3,1	199.675	2,0	195.822					
20.400 - 22.800	213.285	-0,6	214.621	3,9	206.649	2,0	202.621					
22.800 - 25.200	218.389	0,5	217.262	2,2	212.647	1,8	208.886					
25.200 - 27.600	221.459	-0,3	222.016	4,5	212.462	6,2	200.108					
27.600 - 30.000	224.793	3,1	218.042	11,9	194.826	19,2	163.408					
30.000 - 32.400	213.232	15,4	184.735	16,9	158.074	16,6	135.515					
32.400 - 34.800	185.014	21,9	151.770	16,6	130.152	18,3	109.988					
34.800 - 37.200	156.544	22,8	127.480	17,5	108.473	14,7	94.589					
37.200 - 39.600	131.912	22,0	108.113	16,7	92.613	15,4	80.271					
39.600 - 42.000	112.969	18,1	95.688	16,5	82.138	9,7	74.893					
42.000 - 44.400	99.150	14,5	86.585	14,9	75.355	10,9	67.978					
44.400 - 46.800	91.577	19,4	76.716	8,7	70.550	12,2	62.863					
46.800 - 49.200	80.972	11,8	72.413	16,1	62.362	4,0	59.984					
49.200 - 51.600	76.946	17,3	65.607	10,8	59.199	7,8	54.909					
51.600 - 54.000	71.105	9,7	64.818	10,3	58.777	12,8	52.088					
54.000 - 56.400	67.465	10,4	61.084	12,9	54.089	11,3	48.590					
56.400 - 58.800	65.286	7,5	60.759	20,8	50.281	11,4	45.148					
58.800 - 61.200	57.942	7,3	53.999	23,5	43.721	16,2	37.625					
61.200 - 63.600	55.900	13,6	49.201	21,9	40.370	16,3	34.704					
63.600 - 66.000	51.839	14,4	45.295	27,1	35.636	10,1	32.381					
66.000 - 72.000	113.116	17,3	96.450	22,8	78.525	14,2	68.786					
72.000 - 78.000	91.848	14,4	80.254	26,9	63.221	13,0	55.936					
78.000 - 84.000	76.354	14,9	66.479	24,6	53.362	18,7	44.971					
84.000 - 90.000	62.813	14,7	54.772	30,9	41.828	10,5	37.839					
> 90.000	776.619	11,4	697.424	35,4	515.166	18,4	435.134					
GUZTIRA / TOTAL	4.111.078	7,1	3.838.659	13,8	3.372.622	9,2	3.087.870					

ERANSKINA / ANEXO II.1.PV14

PFEZ-AREN BILAKAERA. ARABA / EVOLUCIÓN IRPF. ÁLAVA
KUOTA LIKIDOA ERRENTA-MAILEN ARABERA / CUOTA LÍQUIDA SEGÚN NIVELES DE RENTA

000 €

	ERRENTA-MAILAK / NIVELES DE RENTA (€)								GUZTIRA TOTAL
	< 6.000	6.000 18.000	18.000 30.000	30.000 42.000	42.000 54.000	54.000 66.000	66.000 90.000	> 90.000	
2002	2.248	87.237	142.563	59.117	37.493	20.614	19.435	36.790	405.497
2003	1.707	76.720	141.153	63.524	39.193	23.681	22.114	39.848	407.939
2004	753	71.648	151.886	71.453	43.095	28.687	25.696	53.564	446.782
2005	657	70.234	160.882	83.660	47.114	32.356	29.466	66.234	490.603
2006	615	67.034	167.672	99.277	51.229	38.509	39.367	75.722	539.425
2007	150	57.802	166.270	118.396	60.527	44.546	45.524	75.488	568.704
% 03/02	-24,1	-12,1	-1,0	7,5	4,5	14,9	13,8	8,3	0,6
% 04/03	-55,9	-6,6	7,6	12,5	10,0	21,1	16,2	34,4	9,5
% 05/04	-12,9	-2,0	5,9	17,1	9,3	12,8	14,7	23,7	9,8
% 06/05	-6,4	-4,6	4,2	18,7	8,7	19,0	33,6	14,3	10,0
% 07/06	-75,6	-13,8	-0,8	19,3	18,1	15,7	15,6	-0,3	5,4

ERANSKINA / ANEXO II.1.A15

PFEZ-AREN BILAKAERA / BIZKAIA / EVOLUCIÓN IRPF
KUOTA LIKIDOA ERRENTA-MAILEN ARABERA / CUOTA LÍQUIDA SEGÚN NIVELES DE RENTA

000 €

	ERRENTA-MAILAK / NIVELES DE RENTA (€)								GUZTIRA TOTAL
	< 6.000	6.000 18.000	18.000 30.000	30.000 42.000	42.000 54.000	54.000 66.000	66.000 90.000	> 90.000	
2002	4.020	269.958	451.824	222.038	142.722	92.865	96.677	230.894	1.510.997
2003	2.229	232.612	452.065	232.539	150.539	100.297	103.103	242.173	1.515.558
2004	2.073	233.402	475.992	255.539	160.078	110.469	118.122	247.379	1.603.055
2005	1.918	229.063	497.352	290.854	173.568	123.443	133.743	293.181	1.743.122
2006	1.726	225.377	524.730	340.707	196.976	147.265	167.619	407.500	2.011.900
2007	236	197.198	519.448	409.406	223.241	160.217	194.451	457.031	2.161.228
% 03/02	-44,5	-13,8	0,1	4,7	5,5	8,0	6,6	4,9	0,3
% 04/03	-7,0	0,3	5,3	9,9	6,3	10,1	14,6	2,1	5,8
% 05/04	-7,5	-1,9	4,5	13,8	8,4	11,7	13,2	18,5	8,7
% 06/05	-10,0	-1,6	5,5	17,1	13,5	19,3	25,3	39,0	15,4
% 07/06	-86,3	-12,5	-1,0	20,2	13,3	8,8	16,0	12,2	7,4

ERANSKINA / ANEXO II.1.B15

PFEZ-AREN BILAKAERA / GIPUZKOA / EVOLUCIÓN IRPF
KUOTA LIKIDOA ERRENTA-MAILEN ARABERA / CUOTA LÍQUIDA SEGÚN NIVELES DE RENTA

000 €

	ERRENTA-MAILAK / NIVELES DE RENTA (€)								GUZTIRA TOTAL
	< 6.000	6.000 18.000	18.000 30.000	30.000 42.000	42.000 54.000	54.000 66.000	66.000 90.000	> 90.000	
2002	2.541	202.342	319.589	140.671	83.777	48.005	51.555	104.494	952.974
2003	1.332	175.604	322.034	148.982	88.508	53.628	57.297	112.548	959.934
2004	1.237	173.718	342.965	168.264	94.651	59.293	63.714	134.191	1.038.033
2005	1.140	169.458	368.025	196.936	105.562	68.299	73.727	155.751	1.138.897
2006	1.021	165.492	385.349	227.802	117.935	84.564	90.970	214.202	1.287.334
2007	108	141.747	389.518	271.868	135.981	93.669	104.155	244.100	1.381.146
% 03/02	-47,6	-13,2	0,8	5,9	5,6	11,7	11,1	7,7	0,7
% 04/03	-7,1	-1,1	6,5	12,9	6,9	10,6	11,2	19,2	8,1
% 05/04	-7,8	-2,5	7,3	17,0	11,5	15,2	15,7	16,1	9,7
% 06/05	-10,4	-2,3	4,7	15,7	11,7	23,8	23,4	37,5	13,0
% 07/06	-89,4	-14,3	1,1	19,3	15,3	10,8	14,5	14,0	7,3

ERANSKINA / ANEXO II.1.G15

PFEZ-AREN BILAKAERA. EUSKAL AE / EVOLUCIÓN IRPF. C.A. DE EUSKADI
KUOTA LIKIDOA ERRENTA-MAILEN ARABERA / CUOTA LÍQUIDA SEGÚN NIVELES DE RENTA

000 €

	ERRENTA-MAILAK / NIVELES DE RENTA (€)								GUZTIRA TOTAL
	< 6.000	6.000 18.000	18.000 30.000	30.000 42.000	42.000 54.000	54.000 66.000	66.000 90.000	> 90.000	
2002	8.809	559.537	913.975	421.826	263.991	161.484	167.666	372.178	2.869.467
2003	5.268	484.936	915.252	445.046	278.240	177.605	182.515	394.570	2.883.431
2004	4.064	478.769	970.844	495.256	297.823	198.449	207.532	435.134	3.087.870
2005	3.715	468.755	1.026.259	571.450	326.243	224.098	236.936	515.166	3.372.622
2006	3.363	457.903	1.077.752	667.786	366.140	270.338	297.955	697.424	3.838.659
2007	494	396.746	1.075.237	799.670	419.749	298.432	344.130	776.619	4.111.078
% 03/02	-40,2	-13,3	0,1	5,5	5,4	10,0	8,9	6,0	0,5
% 04/03	-22,9	-1,3	6,1	11,3	7,0	11,7	13,7	10,3	7,1
% 05/04	-8,6	-2,1	5,7	15,4	9,5	12,9	14,2	18,4	9,2
% 06/05	-9,5	-2,3	5,0	16,9	12,2	20,6	25,8	35,4	13,8
% 07/06	-85,3	-13,4	-0,2	19,7	14,6	10,4	15,5	11,4	7,1

ERANSKINA / ANEXO II.1.PV15

PFEZ-AREN BILAKAERA. ARABA / EVOLUCIÓN IRPF. ÁLAVA

TASA NOMINALA ETA EFEKTIBOA ERRENTE-MAILEN ARABERA / TIPO NOMINAL Y EFECTIVO SEGÚN NIVELES DE RENTA

		ERRENTE-MAILAK / NIVELES DE RENTA (€)								GUZTIRA TOTAL
		< 6.000	6.000 18.000	18.000 30.000	30.000 42.000	42.000 54.000	54.000 66.000	66.000 90.000	> 90.000	
TASA NOMIN. T. NOMINAL	2002	4,6	15,5	20,8	24,7	28,3	31,3	33,6	38,1	20,9
	2003	4,2	14,5	20,3	24,4	27,9	30,5	33,4	37,5	20,4
	2004	3,3	14,5	20,3	24,2	27,6	30,0	32,2	31,4	20,7
	2005	3,1	14,4	20,2	24,0	27,4	31,3	31,3	31,3	20,9
	2006	3,1	14,3	20,2	23,8	26,8	31,3	31,3	31,3	21,1
	2007	23,8	22,9	24,6	26,4	28,2	29,8	31,0	27,8	25,6
T. EFEKTIBOA T. EFECTIVO	2002	2,6	10,6	17,0	21,2	24,9	27,6	29,0	31,4	16,7
	2003	2,0	9,0	16,0	20,5	24,2	26,4	29,0	33,5	15,9
	2004	1,0	8,8	15,9	20,4	23,9	26,2	27,6	26,2	16,1
	2005	1,0	8,6	15,8	20,2	23,5	25,9	27,0	27,5	16,4
	2006	1,0	8,3	15,4	19,9	22,8	25,8	26,9	24,5	16,4
	2007	0,3	7,0	14,4	19,0	22,5	25,2	27,3	25,9	16,0

ERANSKINA / ANEXO II.1.A16

PFEZ-AREN BILAKAERA / BIZKAIA / EVOLUCIÓN IRPF

TASA NOMINALA ETA EFEKTIBOA ERRENTE-MAILEN ARABERA / TIPO NOMINAL Y EFECTIVO SEGÚN NIVELES DE RENTA

		ERRENTE-MAILAK / NIVELES DE RENTA (€)								GUZTIRA TOTAL
		< 6.000	6.000 18.000	18.000 30.000	30.000 42.000	42.000 54.000	54.000 66.000	66.000 90.000	> 90.000	
TASA NOMIN. T. NOMINAL	2002	3,0	15,2	20,9	24,6	28,1	30,9	33,6	39,9	22,0
	2003	2,6	14,2	20,4	24,3	27,7	30,2	32,9	37,4	21,4
	2004	2,6	14,3	20,4	24,2	27,6	30,1	32,6	35,5	21,6
	2005	2,5	14,2	20,3	24,0	27,2	29,7	32,1	35,3	21,8
	2006	2,4	14,1	20,1	23,6	26,6	29,0	31,1	31,8	22,0
	2007	21,9	22,9	24,5	26,3	27,9	29,3	30,4	28,2	25,7
T. EFEKTIBOA T. EFECTIVO	2002	1,3	10,4	16,9	20,7	23,9	26,5	28,3	32,5	17,5
	2003	0,8	8,7	16,0	20,1	23,5	25,8	27,7	30,4	16,6
	2004	0,7	8,7	16,0	20,1	23,2	25,4	27,3	28,6	16,6
	2005	0,7	8,5	15,8	19,9	22,8	25,2	26,7	28,1	16,8
	2006	0,7	8,3	15,6	19,6	22,1	24,5	25,8	25,2	17,0
	2007	0,1	7,1	14,6	19,2	22,4	25,0	26,9	26,8	16,9

ERANSKINA / ANEXO II.1.B16

PFEZ-AREN BILAKAERA / GIPUZKOA / EVOLUCIÓN IRPF

TASA NOMINALA ETA EFEKTIBOA ERRENTE-MAILEN ARABERA / TIPO NOMINAL Y EFECTIVO SEGÚN NIVELES DE RENTA

		ERRENTE-MAILAK / NIVELES DE RENTA (€)								GUZTIRA TOTAL
		< 6.000	6.000 18.000	18.000 30.000	30.000 42.000	42.000 54.000	54.000 66.000	66.000 90.000	> 90.000	
TASA NOMIN. T. NOMINAL	2002	3,3	15,5	20,9	24,6	27,9	30,7	33,0	37,5	21,3
	2003	2,9	14,4	20,3	24,2	27,5	29,9	32,5	35,5	20,8
	2004	3,0	14,5	20,4	24,2	27,5	29,8	32,4	31,9	21,0
	2005	2,9	14,3	20,2	24,0	27,2	29,5	31,9	32,8	21,2
	2006	2,9	14,2	20,0	23,7	26,6	28,8	31,0	29,1	21,3
	2007	23,5	22,6	24,5	26,2	27,8	29,3	30,4	26,5	25,3
	T. EFEKTIBOA T. EFECTIVO	2002	1,5	11,2	17,4	21,1	24,3	26,4	27,8	30,1
2003		0,9	9,5	16,4	20,6	23,8	25,7	27,4	28,7	16,4
2004		0,9	9,4	16,4	20,5	23,7	25,7	27,2	25,9	16,5
2005		0,9	9,2	16,1	20,4	23,3	25,4	27,2	26,6	16,8
2006		0,9	9,0	15,8	20,0	22,6	24,8	26,2	24,3	16,9
2007		0,1	7,7	15,0	19,4	22,6	25,1	27,0	25,2	16,6

ERANSKINA / ANEXO II.1.G16

PFEZ-AREN BILAKAERA. EUSKAL AE / EVOLUCIÓN IRPF. C.A. DE EUSKADI

TASA NOMINALA ETA EFEKTIBOA ERRENTE-MAILEN ARABERA / TIPO NOMINAL Y EFECTIVO SEGÚN NIVELES DE RENTA

		ERRENTE-MAILAK / NIVELES DE RENTA (€)								GUZTIRA TOTAL
		< 6.000	6.000 18.000	18.000 30.000	30.000 42.000	42.000 54.000	54.000 66.000	66.000 90.000	> 90.000	
TASA NOMIN. T. NOMINAL	2002	3,3	15,4	20,9	24,6	28,1	30,9	33,4	39,0	21,6
	2003	2,9	14,4	20,4	24,3	27,7	30,2	32,8	36,9	21,1
	2004	2,8	14,4	20,4	24,2	27,6	30,0	32,5	33,8	21,2
	2005	2,7	14,3	20,3	24,0	27,2	29,6	32,0	33,9	21,5
	2006	2,6	14,1	20,1	23,7	26,5	29,0	31,1	30,6	21,6
	2007	22,6	22,8	24,5	26,3	27,9	29,4	30,5	27,6	25,6
	T. EFEKTIBOA T. EFECTIVO	2002	1,6	10,7	17,1	20,9	24,2	26,6	28,2	31,7
2003		1,0	9,0	16,2	20,3	23,7	25,8	27,8	30,2	16,4
2004		0,8	9,0	16,1	20,3	23,5	25,6	27,3	27,4	16,5
2005		0,8	8,7	15,9	20,1	23,1	25,3	26,9	27,5	16,7
2006		0,8	8,6	15,6	19,7	22,4	24,7	26,1	24,8	16,9
2007		0,1	7,3	14,7	19,2	22,5	25,0	27,0	26,2	16,7

ERANSKINA / ANEXO II.1.PV16

ERRENTA-MAILAK (Likidazio-Oinarria) NIVELES DE RENTA (Base Liquidable) (€)	ZERGA-OINARRI OROKORRA / BASE IMPONIBLE GENERAL												
	LANA TRABAJO		HIGIGARRIEN KAPITALA CAPITAL MOBILIARIO		HIGIEZINEN KAPITALA CAP.INMOBILIARIO		JARDUERA EKONOMIKOAK ACTIV.ECONÓMICAS		ONDARE-IRABAZIAK GANANCIAS PATRIMONIALES		BESTELAKO ETEKINAK OTROS	GUZTIRA TOTAL	
	Kop. Nº	Zenbatekoa Importe	Kop. Nº	Zenbat.a Importe	Kop. Nº	Zenbat.a Importe	Kop. Nº	Zenbat.a Importe	Kop. Nº	Zenbat.a Importe	Zenbat.a Importe	Kop. Nº	Zenbat.a Importe
Negatiboak / negativas	126	646	5	1	12	44	527	-5.807	3	1	0	542	-5.115
0 - 2.400	4.523	8.684	56	22	123	336	891	2.002	138	26	6	5.330	11.075
2.400 - 3.600	3.279	10.381	22	20	129	320	431	1.466	42	14	4	3.656	12.205
3.600 - 4.800	3.529	15.237	20	18	182	554	525	2.325	35	8	0	3.990	18.142
4.800 - 6.000	3.872	21.392	36	29	231	807	713	3.413	60	12	0	4.480	25.654
6.000 - 8.400	8.962	66.484	52	52	500	2.184	1.528	9.894	134	36	-2	10.222	78.648
8.400 - 10.800	10.562	105.289	61	53	475	2.249	1.812	14.758	230	42	-4	11.933	122.387
10.800 - 13.200	12.420	154.176	69	103	508	2.623	1.744	17.534	359	39	-4	13.702	174.471
13.200 - 15.600	13.919	205.372	86	143	435	2.509	1.624	18.470	614	74	21	15.001	226.588
15.600 - 18.000	13.520	231.257	62	48	469	2.911	1.391	17.348	897	138	-4	14.401	251.698
18.000 - 20.400	11.839	230.864	56	47	439	2.442	1.262	16.381	1.198	147	-15	12.533	249.865
20.400 - 22.800	10.624	233.351	61	96	433	2.699	1.014	14.997	1.549	193	-12	11.203	251.323
22.800 - 25.200	9.268	225.473	49	45	371	2.303	918	14.686	1.769	199	-6	9.774	242.699
25.200 - 27.600	7.976	212.778	60	23	332	2.489	764	13.063	1.398	150	8	8.378	228.511
27.600 - 30.000	7.065	203.898	46	106	357	2.845	648	10.630	1.102	140	22	7.353	217.641
30.000 - 32.400	5.500	171.874	38	124	266	2.195	534	9.810	763	95	-2	5.748	184.097
32.400 - 34.800	4.143	137.498	38	50	268	2.218	478	9.041	560	113	0	4.345	148.920
34.800 - 37.200	3.060	107.889	38	121	229	1.820	409	8.530	385	84	2	3.244	118.447
37.200 - 39.600	2.427	90.061	38	68	205	1.794	302	6.091	276	114	57	2.554	98.185
39.600 - 42.000	1.794	70.690	28	58	173	1.513	264	6.136	212	25	2	1.920	78.426
42.000 - 44.400	1.450	60.763	27	41	154	1.434	209	5.973	171	76	0	1.573	68.286
44.400 - 46.800	1.237	53.857	13	-14	123	1.244	188	4.672	151	28	20	1.320	59.808
46.800 - 49.200	964	43.459	8	-2	118	1.463	125	3.375	119	14	0	1.028	48.309
49.200 - 51.600	860	40.273	20	70	107	1.278	125	3.248	71	12	0	914	44.881
51.600 - 54.000	742	36.361	18	67	92	1.114	154	4.768	63	20	0	814	42.330
54.000 - 56.400	633	32.557	16	25	95	1.237	108	3.597	52	6	0	706	37.422
56.400 - 58.800	644	34.478	11	20	74	961	106	3.061	50	6	0	686	38.526
58.800 - 61.200	532	29.761	7	9	74	868	86	2.585	32	3	2	579	33.227
61.200 - 63.600	490	28.413	10	19	71	787	84	2.201	55	10	0	527	31.431
63.600 - 66.000	414	24.332	7	28	69	1.112	88	2.842	33	6	0	455	28.321
66.000 - 72.000	809	49.976	16	19	122	1.555	142	4.605	58	6	0	871	56.160
72.000 - 78.000	522	33.942	12	28	84	1.365	113	4.167	52	19	0	571	39.520
78.000 - 84.000	379	26.372	8	9	72	1.085	91	3.071	26	3	5	420	30.545
84.000 - 90.000	281	20.136	9	31	58	1.063	78	3.364	19	18	94	315	24.706
90.000 - 120.000	725	53.339	18	104	150	2.399	198	10.066	49	8	125	815	66.040
120.000 - 150.000	297	25.595	7	37	76	1.440	68	4.624	21	189	0	332	31.885
150.000 - 180.000	154	15.460	6	27	29	490	42	3.586	11	7	0	173	19.570
> 180.000	297	31.819	16	116	103	2.275	100	8.773	16	43	0	350	43.027
GUZTIRA / TOTAL	149.838	3.144.186	1.150	1.859	7.808	60.025	19.884	269.347	12.773	2.125	320	162.758	3.477.862

PFEZ / IRPF BIZKAI A 2007

ZERGA-OINARRI OROKORRAREN ETEKIN NAGUSIAK / PRINCIPALES RENDIMIENTOS DE LA BASE IMPONIBLE GENERAL

000 €

ERRENTA-MAILAK (Likidazio-Oinarria) NIVELES DE RENTA (Base Liquidable) (€)	ZERGA-OINARRI OROKORRA / BASE IMPONIBLE GENERAL												
	LANA TRABAJO		HIGIGARRIEN KAPITALA CAPITAL MOBILIARIO		HIGIEZINEN KAPITALA CAP.INMOBILIARIO		JARDUERA EKONOMIKOAK ACTIV.ECONÓMICAS		ONDARE-IRABAZIAK GANANCIAS PATRIMONIALES		BESTELAKO ETEKINAK OTROS	GUZTIRA TOTAL	
	Kop. Nº	Zenbatekoa Importe	Kop. Nº	Zenbatekoa Importe	Kop. Nº	Zenbatekoa Importe	Kop. Nº	Zenbatekoa Importe	Kop. Nº	Zenbateko a Importe	Zenbatekoa Importe	Kop. Nº	Zenbatekoa Importe
Negatiboak / negativas			0		0		0		0		0		
0 - 2.400	18.174	33.799	154	84	464	1.223	5.512	-5.945	52	49	-28	22.942	29.182
2.400 - 3.600	12.302	38.617	81	69	320	893	1.941	6.477	23	25	0	13.892	46.081
3.600 - 4.800	12.724	56.857	112	223	544	1.751	2.365	9.204	33	53	-1	14.714	68.088
4.800 - 6.000	14.065	79.288	154	359	690	2.622	2.988	15.555	33	34	0	16.603	97.858
6.000 - 8.400	31.892	238.873	283	642	1.673	7.355	6.679	45.321	66	101	-4	37.441	292.288
8.400 - 10.800	38.145	386.401	273	650	1.606	8.036	6.860	58.538	62	72	-2	43.434	453.696
10.800 - 13.200	44.035	548.968	347	883	1.697	9.144	6.169	60.980	89	103	-2	48.507	620.076
13.200 - 15.600	45.089	669.839	314	689	1.692	9.386	5.316	58.610	90	105	-3	48.669	738.626
15.600 - 18.000	42.395	728.456	322	813	1.528	8.736	4.422	52.743	91	157	-9	45.119	790.895
18.000 - 20.400	37.588	730.260	307	797	1.409	8.396	3.572	45.963	91	130	-12	39.708	785.534
20.400 - 22.800	32.894	714.443	320	690	1.323	8.903	3.096	41.005	72	84	-1	34.556	765.124
22.800 - 25.200	27.989	674.831	276	594	1.280	8.555	2.528	34.152	97	157	-1	29.268	718.287
25.200 - 27.600	24.685	655.222	272	664	1.120	7.438	2.169	30.848	74	123	-5	25.730	694.290
27.600 - 30.000	21.702	626.755	257	492	1.057	7.401	1.929	27.050	45	67	4	22.572	661.770
30.000 - 32.400	18.697	581.813	213	551	955	7.142	1.690	23.683	53	123	-5	19.364	613.307
32.400 - 34.800	14.194	470.108	201	463	815	6.028	1.590	23.389	54	149	-5	14.789	500.132
34.800 - 37.200	10.942	385.574	148	307	741	5.895	1.322	17.995	41	183	21	11.393	409.975
37.200 - 39.600	8.123	301.207	160	384	618	5.381	1.198	18.702	28	56	-4	8.559	325.725
39.600 - 42.000	6.608	257.546	132	235	578	5.175	936	14.652	32	31	0	6.940	277.639
42.000 - 44.400	5.186	212.100	121	221	484	4.348	855	15.339	26	26	-9	5.507	232.025
44.400 - 46.800	4.454	190.009	115	239	456	4.224	786	13.294	16	45	-10	4.721	207.801
46.800 - 49.200	3.740	166.907	100	257	389	4.309	686	13.812	17	46	-3	3.999	185.327
49.200 - 51.600	3.378	157.581	116	290	386	4.305	652	10.799	17	36	20	3.589	173.032
51.600 - 54.000	2.800	137.299	77	142	305	3.421	561	10.959	6	9	0	3.006	151.829
54.000 - 56.400	2.467	124.244	75	118	275	3.423	549	10.498	11	71	0	2.656	138.354
56.400 - 58.800	2.329	123.378	71	128	259	3.251	488	9.837	10	15	0	2.485	136.608
58.800 - 61.200	1.869	102.037	60	165	216	2.811	417	9.146	9	4	0	2.010	114.163
61.200 - 63.600	1.710	97.454	53	91	191	2.023	337	7.065	9	7	0	1.817	106.640
63.600 - 66.000	1.571	91.611	55	120	202	2.013	323	6.590	13	6	-5	1.662	100.334
66.000 - 72.000	3.255	195.865	138	339	417	4.557	710	16.588	20	106	-1	3.477	217.454
72.000 - 78.000	2.339	151.709	96	253	308	3.574	594	15.005	16	27	-1	2.533	170.567
78.000 - 84.000	1.783	120.305	83	209	251	3.687	420	12.332	5	6	-33	1.922	136.507
84.000 - 90.000	1.301	91.026	64	183	198	2.877	332	10.432	9	16	-10	1.417	104.523
90.000 - 120.000	3.484	262.890	209	421	622	9.191	922	41.050	15	62	6	3.871	313.619
120.000 - 150.000	1.401	117.327	106	153	312	5.278	405	25.484	10	50	0	1.596	148.292
150.000 - 180.000	684	62.594	64	180	187	4.581	216	16.852	4	27	-1	811	84.235
> 180.000	1.670	280.114	167	453	544	10.722	537	78.344	18	71	-51	2.016	369.653
GUZTIRA / TOTAL	507.664	10.863.306	6.096	13.549	26.112	198.055	72.072	902.349	1.357	2.431	-156	553.295	11.979.534

ERANSKINA / ANEXO II.1.B17

PFEZ / IRPF GIPUZKOA 2007

ZERGA-OINARRI OROKORAREN ETEKIN NAGUSIAK / PRINCIPALES RENDIMIENTOS DE LA BASE IMPONIBLE GENERAL

000 €

ERRENTA-MAILAK (Likidazio-Oinarria) NIVELES DE RENTA (Base Liquidable) (€)	ZERGA-OINARRI OROKORRA / BASE IMPONIBLE GENERAL												
	LANA TRABAJO		HIGIGARRIEN KAPITALA CAPITAL MOBILIARIO		HIGIEZINEN KAPITALA CAP.INMOBILIARIO		JARDUERA EKONOMIKOAK ACTIV.ECONÓMICAS		ONDARE-IRABAZIAK GANANCIAS PATRIMONIALES		BESTELAKO ETEKINAK OTROS	GUZTIRA TOTAL	
	Kop. Nº	Zenbatekoa Importe	Kop. Nº	Zenbatekoa Importe	Kop. Nº	Zenbatekoa Importe	Kop. Nº	Zenbatekoa Importe	Kop. Nº	Zenbateko a Importe	Zenbatekoa Importe	Kop. Nº	Zenbatekoa Importe
Negatiboak / negativas	236	1.329	35	5	31	134	1.151	-11.414	7	11	0	1.187	-9.936
0 - 2.400	10.800	19.265	78	33	262	668	2.630	5.918	22	30	3	13.091	25.918
2.400 - 3.600	7.238	22.602	40	28	220	662	1.280	4.292	14	19	1	8.278	27.603
3.600 - 4.800	7.713	33.728	47	56	310	954	1.506	6.738	10	14	2	8.954	41.491
4.800 - 6.000	8.658	48.460	41	45	410	1.566	1.934	10.574	14	13	-1	10.306	60.656
6.000 - 8.400	18.432	137.054	104	127	948	4.349	4.231	29.982	35	55	-2	21.995	171.565
8.400 - 10.800	21.106	213.594	114	190	923	4.975	4.525	39.905	38	65	-2	24.725	258.727
10.800 - 13.200	26.641	335.553	123	170	1.049	6.230	4.541	47.335	41	58	26	30.110	389.371
13.200 - 15.600	32.101	481.159	148	163	1.129	6.927	3.917	45.709	62	74	-15	34.895	534.017
15.600 - 18.000	31.012	540.818	138	260	1.135	6.718	3.458	45.290	50	68	-13	33.340	593.140
18.000 - 20.400	28.472	563.733	118	156	996	6.138	2.851	39.695	42	30	20	30.209	609.772
20.400 - 22.800	23.808	527.871	139	136	899	6.094	2.307	34.259	39	69	-24	25.157	568.404
22.800 - 25.200	20.385	499.961	103	170	911	6.325	1.927	30.693	48	49	0	21.493	537.197
25.200 - 27.600	17.613	474.061	93	93	871	6.064	1.657	28.109	36	25	21	18.515	508.373
27.600 - 30.000	15.435	448.281	114	228	752	5.678	1.403	24.168	25	37	1	16.149	478.393
30.000 - 32.400	12.129	378.683	81	143	740	5.832	1.261	23.424	29	147	3	12.799	408.232
32.400 - 34.800	9.383	311.498	80	195	611	5.203	1.080	20.457	29	77	19	9.906	337.449
34.800 - 37.200	6.953	244.014	79	136	529	4.413	925	17.850	14	29	-2	7.389	266.440
37.200 - 39.600	5.356	198.089	67	117	506	4.869	795	16.134	22	67	-1	5.735	219.274
39.600 - 42.000	4.090	158.724	71	121	442	4.238	620	12.297	12	53	0	4.356	175.432
42.000 - 44.400	3.324	136.753	61	189	329	3.698	522	11.286	8	23	22	3.553	151.971
44.400 - 46.800	2.758	117.074	51	63	326	3.592	474	11.741	5	13	0	2.991	132.483
46.800 - 49.200	2.185	96.484	51	120	273	3.237	384	9.106	9	20	17	2.359	108.984
49.200 - 51.600	1.820	85.253	36	134	238	3.161	340	8.533	5	10	-25	1.983	97.066
51.600 - 54.000	1.666	79.666	34	43	218	2.739	304	7.913	5	1	-2	1.802	90.360
54.000 - 56.400	1.532	76.923	30	125	180	2.280	278	7.335	3	28	0	1.647	86.691
56.400 - 58.800	1.252	64.708	22	42	158	2.134	223	6.047	2	0	0	1.348	72.932
58.800 - 61.200	1.120	59.967	31	42	143	1.959	221	6.733	2	0	-16	1.223	68.686
61.200 - 63.600	1.002	55.238	33	136	148	2.115	217	6.028	0	0	-1	1.086	63.516
63.600 - 66.000	853	48.354	22	68	121	1.879	150	4.802	4	77	0	915	55.180
66.000 - 72.000	1.643	97.151	43	105	284	5.080	371	11.121	6	9	2	1.802	113.467
72.000 - 78.000	1.202	76.607	36	59	234	3.227	280	10.376	6	5	90	1.338	90.365
78.000 - 84.000	934	60.802	31	87	171	3.164	223	8.359	3	1	9	1.033	72.422
84.000 - 90.000	741	50.260	22	28	165	2.877	175	7.790	3	1	4	823	60.959
90.000 - 120.000	1.886	133.135	85	242	411	7.612	488	25.547	16	26	41	2.144	166.603
120.000 - 150.000	829	62.830	47	327	210	4.791	219	15.304	5	1	-1	969	83.252
150.000 - 180.000	384	33.709	19	164	105	2.142	109	8.666	1	0	0	458	44.681
> 180.000	1.014	106.494	37	188	328	8.002	283	45.911	5	136	-44	1.211	160.688
GUZTIRA / TOTAL	333.706	7.079.882	2.504	4.735	17.716	151.725	49.260	684.013	677	1.339	131	367.274	7.921.824

ERANSKINA / ANEXO II.1.G17

PFEZ. ARABA / 2007 / IRPF ÁLAVA

ZERGA-OINARRI OROKORRAREN MURRIZKETA NAGUSIAK / PRINCIPALES REDUCCIONES DE LA BASE IMPONIBLE GENERAL

000 €

ERRENTA-MAILAK (Likidazio-Oinarria) NIVELES DE RENTA (Base Liquidable) (€)	Zerga-Oinarri Orokorra Base Imponible General	MURRIZKETAK / REDUCCIONES								Likidazio-Oinarri Orokorra Base Liquidable General	
		BGAE-tarako ekarpenak Aportaciones EPSV		Baterako zerga- ordainketagatiko murrizketa Reduc. Tribut. Conjunta		Konpentsazioko pentsioak Pensiones compensatorias		Aurreko urteetako likidazio-oinarri negatiboak Bases liquidables negativas de años			
		Zenbatekoa Importe	Kop. Nº	Zenbat. Importe	Kop. Nº	Zenbat. Importe	Kop. Nº	Zenbat. Importe	Kop. Nº		
Negatiboak / negativas	-5.115	2	3	3	11	0	0	0	0	548	-5.129
0 - 2.400	11.075	763	1.077	1.576	4.070	8	34	108	835	4.126	5.058
2.400 - 3.600	12.205	408	805	630	2.173	1	5	13	85	3.547	9.136
3.600 - 4.800	18.142	536	881	796	2.866	5	28	20	74	3.930	14.293
4.800 - 6.000	25.654	666	1.006	944	3.451	1	3	17	68	4.429	21.132
6.000 - 8.400	78.648	1.770	2.898	2.305	8.538	11	32	24	65	10.196	67.116
8.400 - 10.800	122.387	2.572	4.469	2.963	11.002	22	116	21	106	11.944	106.695
10.800 - 13.200	174.471	3.290	5.715	3.398	12.687	25	102	16	30	13.723	155.953
13.200 - 15.600	226.588	4.193	7.055	3.549	13.290	25	96	22	76	15.027	206.071
15.600 - 18.000	251.698	4.721	8.390	3.115	11.674	30	129	15	211	14.427	231.300
18.000 - 20.400	249.865	5.036	9.483	2.889	10.842	27	124	19	48	12.544	229.368
20.400 - 22.800	251.323	5.260	10.629	2.553	9.591	22	118	15	45	11.219	230.941
22.800 - 25.200	242.699	5.224	10.898	2.175	8.158	31	133	11	66	9.782	223.444
25.200 - 27.600	228.511	4.557	10.152	1.983	7.447	23	103	9	63	8.394	210.746
27.600 - 30.000	217.641	4.299	9.719	1.641	6.146	11	41	4	25	7.357	201.710
30.000 - 32.400	184.097	3.672	9.120	1.222	4.582	20	87	6	17	5.757	170.290
32.400 - 34.800	148.920	2.901	7.620	971	3.644	9	30	4	11	4.359	137.614
34.800 - 37.200	118.447	2.206	6.120	734	2.746	11	61	5	21	3.248	109.500
37.200 - 39.600	98.185	1.764	5.259	541	2.034	9	41	5	19	2.560	90.832
39.600 - 42.000	78.426	1.324	4.494	449	1.676	4	30	2	1	1.921	72.224
42.000 - 44.400	68.286	1.129	4.251	353	1.321	13	96	3	22	1.576	62.636
44.400 - 46.800	59.808	942	3.890	303	1.138	7	38	5	23	1.325	54.718
46.800 - 49.200	48.309	739	2.991	240	900	5	39	3	12	1.028	44.366
49.200 - 51.600	44.881	647	2.802	227	850	7	36	1	2	914	41.192
51.600 - 54.000	42.330	580	2.642	201	753	3	43	2	0	816	38.970
54.000 - 56.400	37.422	483	2.341	163	613	3	24	0	0	707	34.445
56.400 - 58.800	38.526	489	2.622	165	619	4	31	1	2	689	35.253
58.800 - 61.200	33.227	426	2.095	140	530	3	23	0	0	579	30.607
61.200 - 63.600	31.431	375	1.977	144	540	2	9	0	0	528	28.905
63.600 - 66.000	28.321	309	1.679	110	414	3	25	2	3	456	26.200
66.000 - 72.000	56.160	613	3.502	190	717	8	64	1	2	870	51.876
72.000 - 78.000	39.520	425	2.799	137	516	9	96	0	0	574	36.109
78.000 - 84.000	30.545	292	1.982	100	378	6	82	0	0	419	28.161
84.000 - 90.000	24.706	243	1.644	69	260	1	2	1	1	319	22.799
90.000 - 120.000	66.040	582	4.602	216	813	5	34	1	35	803	60.556
120.000 - 150.000	31.885	233	2.137	83	311	4	68	1	0	336	29.367
150.000 - 180.000	19.570	128	1.187	39	148	3	65	0	0	173	18.169
> 180.000	43.027	232	2.584	94	352	8	131	3	32	347	39.929
GUZTIRA / TOTAL	3.477.862	64.031	163.520	37.411	137.804	389	2.216	360	2.000	161.497	3.172.555

ERANSKINA / ANEXO II.1.A18

PFEZ / IRPF BIZKAIA 2007

ZERGA-OINARRI OROKORRAREN MURRIZKETA NAGUSIAK / PRINCIPALES REDUCCIONES DE LA BASE IMPONIBLE GENERAL

000 €

ERRENTA-MAILAK (Likidazio-Oinarria) NIVELES DE RENTA (Base Liquidable) (€)	Zerga-Oinarri Orokorra Base Imponible General	MURRIZKETAK / REDUCCIONES								Likidazio-Oinarri Orokorra Base Liquidable General		
		BGAE-tarako ekarpenak Aportaciones EPSV		Baterako zerga- ordainketagatiko murrizketa Reduc. Tribut. Conjunta		Konpentsazioko pentsioak Pensiones compensatorias		Aurreko urteetako likidazio-oinarri negatiboak Bases liquidables negativas de años				
		Zenbatekoa Importe	Kop. Nº	Zenbat. Importe	Kop. Nº	Zenbat. Importe	Kop. Nº	Zenbat. Importe	Kop. Nº			Zenbat. Importe
Negatiboak / negativas		0		0						0		0
0 - 2.400	29.182	3.841	4.297	6.476	17.549	43	209	423	8.592	16.764		18.399
2.400 - 3.600	46.081	2.016	2.249	2.631	9.270	11	47	28	793	13.477		34.675
3.600 - 4.800	68.088	2.550	3.231	3.393	12.343	18	123	47	279	14.418		53.241
4.800 - 6.000	97.858	3.324	4.294	3.868	14.183	33	200	46	360	16.350		79.217
6.000 - 8.400	292.288	8.929	11.752	9.603	35.656	80	355	70	596	37.139		244.513
8.400 - 10.800	453.696	12.118	16.082	12.461	46.537	107	541	60	634	43.289		390.573
10.800 - 13.200	620.076	15.096	19.594	13.477	50.537	128	628	35	289	48.403		549.347
13.200 - 15.600	738.626	16.911	23.152	14.010	52.648	131	667	36	203	48.590		662.071
15.600 - 18.000	790.895	17.691	25.455	12.328	46.396	147	690	35	280	45.082		718.321
18.000 - 20.400	785.534	17.060	26.787	10.455	39.332	105	512	19	84	39.669		718.881
20.400 - 22.800	765.124	16.366	27.819	8.812	33.138	94	486	20	89	34.520		703.649
22.800 - 25.200	718.287	15.299	28.158	7.339	27.594	96	491	15	44	29.236		662.034
25.200 - 27.600	694.290	14.146	28.978	6.965	26.167	84	411	12	45	25.708		638.705
27.600 - 30.000	661.770	13.859	28.820	5.311	19.924	72	342	9	80	22.539		612.664
30.000 - 32.400	613.307	13.149	29.249	4.186	15.705	66	300	7	27	19.343		568.045
32.400 - 34.800	500.132	10.218	24.306	3.272	12.270	54	349	15	44	14.774		463.182
34.800 - 37.200	409.975	7.994	21.937	2.545	9.563	50	287	5	30	11.377		378.200
37.200 - 39.600	325.725	5.965	17.923	1.986	7.464	28	153	12	62	8.548		300.130
39.600 - 42.000	277.639	4.820	16.124	1.670	6.275	27	171	9	55	6.924		255.097
42.000 - 44.400	232.025	3.807	13.955	1.279	4.808	30	235	6	117	5.499		212.919
44.400 - 46.800	207.801	3.331	12.423	1.134	4.254	29	164	6	23	4.704		191.012
46.800 - 49.200	185.327	2.837	11.434	1.018	3.815	19	151	3	10	3.987		169.922
49.200 - 51.600	173.032	2.624	11.400	822	3.083	11	46	8	126	3.574		158.470
51.600 - 54.000	151.829	2.200	9.778	747	2.803	13	111	2	1	3.001		139.136
54.000 - 56.400	138.354	1.897	9.202	660	2.483	8	64	2	1	2.650		126.605
56.400 - 58.800	136.608	1.849	9.077	588	2.203	21	143	2	29	2.478		125.178
58.800 - 61.200	114.163	1.468	7.699	510	1.914	11	90	1	6	2.004		104.460
61.200 - 63.600	106.640	1.373	7.312	426	1.599	20	174	3	17	1.811		97.553
63.600 - 66.000	100.334	1.247	6.588	414	1.557	8	46	1	2	1.658		92.162
66.000 - 72.000	217.454	2.577	14.449	906	3.409	23	163	3	8	3.453		199.522
72.000 - 78.000	170.567	1.885	11.747	664	2.490	20	196	4	36	2.521		156.124
78.000 - 84.000	136.507	1.404	9.328	519	1.951	21	180	2	100	1.915		124.947
84.000 - 90.000	104.523	1.039	7.270	358	1.348	12	97	2	11	1.411		95.898
90.000 - 120.000	313.619	2.835	22.258	1.024	3.862	45	533	8	386	3.837		286.607
120.000 - 150.000	148.292	1.182	11.033	403	1.515	16	312	2	296	1.580		135.298
150.000 - 180.000	84.235	586	5.709	204	773	14	164	4	404	797		77.412
> 180.000	369.653	1.409	16.586	520	1.957	25	573	8	219	1.979		350.963
GUZTIRA / TOTAL	11.979.534	236.902	557.455	142.984	528.376	1.720	10.402	970	14.380	545.009		10.895.136

ERANSKINA / ANEXO II.1.B18

PFEZ / IRPF GIPUZKOA 2007

ZERGA-OINARRI OROKORRAREN MURRIZKETA NAGUSIAK / PRINCIPALES REDUCCIONES DE LA BASE IMPONIBLE GENERAL

000 €

ERRENTA-MAILAK (Likidazio-Oinarria) NIVELES DE RENTA (Base Liquidable) (€)	Zerga-Oinarri Orokorra Base Imponible General	MURRIZKETAK / REDUCCIONES								Likidazio-Oinarri Orokorra Base Liquidable General	
		BGAE-tarako ekarpenak Aportaciones EPSV		Baterako zerga- ordainketagatiko murrizketa Reduc. Tribut. Conjunta		Kontentsazioko pentsioak Pensiones compensatorias		Aurreko urteetako likidazio-oinarri negatiboak Bases liquidables negativas de años anteriores			
		Zenbatekoa Importe	Kop. Nº	Zenbat. Importe	Kop. Nº	Zenbat. Importe	Kop. Nº	Zenbat. Importe	Kop. Nº		
Negatiboak / negativas	-9.936	23	55	35	93	17	116	2	112	1.173	-10.311
0 - 2.400	25.918	3.577	4.116	3.736	9.772	9	51	69	817	10.385	11.162
2.400 - 3.600	27.603	2.217	2.303	1.395	4.753	3	17	7	22	7.997	20.510
3.600 - 4.800	41.491	2.823	3.076	1.645	5.896	4	25	16	92	8.782	32.404
4.800 - 6.000	60.656	3.360	4.137	2.039	7.428	2	17	14	44	10.170	49.032
6.000 - 8.400	171.565	7.889	10.854	4.727	17.379	24	121	19	158	21.810	143.059
8.400 - 10.800	258.727	10.071	14.629	6.414	23.805	41	195	11	35	24.640	220.066
10.800 - 13.200	389.371	14.193	20.119	7.378	27.526	48	201	14	47	30.057	341.483
13.200 - 15.600	534.017	19.146	26.275	7.920	29.670	31	135	14	93	34.865	477.861
15.600 - 18.000	593.140	20.033	30.736	7.791	29.213	55	250	12	41	33.313	532.916
18.000 - 20.400	609.772	19.033	32.445	6.791	25.489	41	151	9	27	30.195	551.667
20.400 - 22.800	568.404	17.058	31.948	5.627	21.111	39	152	16	46	25.141	515.170
22.800 - 25.200	537.197	15.103	31.222	4.585	17.183	42	211	9	39	21.484	488.542
25.200 - 27.600	508.373	13.383	29.851	4.113	15.384	44	193	8	95	18.510	462.853
27.600 - 30.000	478.393	11.896	27.659	3.080	11.515	19	105	11	54	16.130	439.065
30.000 - 32.400	408.232	9.714	24.379	2.466	9.207	22	105	5	3	12.795	374.538
32.400 - 34.800	337.449	7.683	21.288	1.948	7.253	25	112	1	2	9.896	308.796
34.800 - 37.200	266.440	5.748	17.287	1.380	5.153	15	66	8	31	7.375	243.905
37.200 - 39.600	219.274	4.434	14.786	1.158	4.345	15	83	6	19	5.726	200.044
39.600 - 42.000	175.432	3.323	11.821	940	3.516	7	30	5	13	4.351	160.052
42.000 - 44.400	151.971	2.735	10.525	836	3.127	9	137	3	-25	3.548	138.208
44.400 - 46.800	132.483	2.285	9.511	681	2.543	11	47	3	-39	2.986	120.421
46.800 - 49.200	108.984	1.800	7.646	538	2.005	7	46	0	0	2.352	99.288
49.200 - 51.600	97.066	1.521	6.842	448	1.673	4	45	4	14	1.979	88.517
51.600 - 54.000	90.360	1.355	6.494	402	1.507	10	70	4	5	1.794	82.285
54.000 - 56.400	86.691	1.251	5.955	374	1.398	8	56	0	0	1.642	79.281
56.400 - 58.800	72.932	991	4.915	274	1.025	2	13	1	0	1.344	66.978
58.800 - 61.200	68.686	886	4.769	292	1.100	6	40	2	-10	1.219	62.803
61.200 - 63.600	63.516	812	4.502	232	870	5	22	2	0	1.086	58.124
63.600 - 66.000	55.180	685	3.426	213	799	5	23	0	0	915	50.932
66.000 - 72.000	113.467	1.352	8.272	407	1.532	12	103	4	-36	1.798	103.606
72.000 - 78.000	90.365	1.044	6.544	301	1.125	6	40	0	0	1.332	82.656
78.000 - 84.000	72.422	797	5.431	256	959	2	22	2	9	1.031	66.007
84.000 - 90.000	60.959	606	4.435	214	803	4	28	2	0	820	55.694
90.000 - 120.000	166.603	1.571	12.495	520	1.958	11	121	5	8	2.127	152.028
120.000 - 150.000	83.252	699	5.989	220	823	5	44	2	15	964	76.382
150.000 - 180.000	44.681	323	3.172	112	422	2	35	2	1	452	41.050
> 180.000	160.688	869	9.099	340	1.280	16	244	4	47	1.190	150.061
GUZTIRA / TOTAL	7.921.824	212.289	479.006	81.828	300.636	628	3.476	296	1.780	363.374	7.137.137

ERANSKINA / ANEXO II.1.G18

PFEZ. ARABA / 2007 / IRPF ÁLAVA

ZERGA-OINARRI OROKORRAREN ETEKIN NAGUSIEN PORTZENTAJEZKO EGITURA ERRENTA-MAILEN ARABERA

ESTRUCTURA PORCENTUAL DE LOS PRINCIPALES RENDIMIENTOS DE LA BASE IMPONIBLE GENERAL SEGÚN NIVELES DE RENTA

%

ERRENTA-MAILAK (Likidazio-Oinarria) NIVELES DE RENTA (Base Liquidable) (€)	Lana Trabajo		Higigarrien Kapitala Capital mobiliario		Higiezinaren Kapitala Cap.Imobiliario		Jarduera Ekonomikoak Activ. Económicas		Ondare-Irabaziak Ganancias Patrimoniales		Bestelako ak Otros
	Kop.	Zenbat.	Kop.	Zenbat.	Kop.	Zenbat.	Kop.	Zenbat.	Kop.	Zenbat.	Zenbat.
	Nº	Importe	Nº	Importe	Nº	Importe	Nº	Importe	Nº	Importe	Importe
Negatiboak / negativas	23,0	-12,6	0,9	0,0	2,2	-0,9	96,2	113,5	0,5	0,0	0,0
0 - 2.400	49,9	78,4	0,6	0,2	1,4	3,0	9,8	18,1	1,5	0,2	0,1
2.400 - 3.600	81,9	85,1	0,5	0,2	3,2	2,6	10,8	12,0	1,0	0,1	0,0
3.600 - 4.800	82,8	84,0	0,5	0,1	4,3	3,1	12,3	12,8	0,8	0,0	0,0
4.800 - 6.000	81,4	83,4	0,8	0,1	4,9	3,1	15,0	13,3	1,3	0,0	0,0
6.000 - 8.400	84,3	84,5	0,5	0,1	4,7	2,8	14,4	12,6	1,3	0,0	0,0
8.400 - 10.800	86,7	86,0	0,5	0,0	3,9	1,8	14,9	12,1	1,9	0,0	0,0
10.800 - 13.200	89,6	88,4	0,5	0,1	3,7	1,5	12,6	10,0	2,6	0,0	0,0
13.200 - 15.600	92,1	90,6	0,6	0,1	2,9	1,1	10,7	8,2	4,1	0,0	0,0
15.600 - 18.000	93,3	91,9	0,4	0,0	3,2	1,2	9,6	6,9	6,2	0,1	0,0
18.000 - 20.400	93,9	92,4	0,4	0,0	3,5	1,0	10,0	6,6	9,5	0,1	0,0
20.400 - 22.800	94,3	92,8	0,5	0,0	3,8	1,1	9,0	6,0	13,8	0,1	0,0
22.800 - 25.200	94,5	92,9	0,5	0,0	3,8	0,9	9,4	6,1	18,0	0,1	0,0
25.200 - 27.600	94,7	93,1	0,7	0,0	3,9	1,1	9,1	5,7	16,6	0,1	0,0
27.600 - 30.000	95,6	93,7	0,6	0,0	4,8	1,3	8,8	4,9	14,9	0,1	0,0
30.000 - 32.400	95,2	93,4	0,7	0,1	4,6	1,2	9,2	5,3	13,2	0,1	0,0
32.400 - 34.800	94,7	92,3	0,9	0,0	6,1	1,5	10,9	6,1	12,8	0,1	0,0
34.800 - 37.200	93,5	91,1	1,2	0,1	7,0	1,5	12,5	7,2	11,8	0,1	0,0
37.200 - 39.600	94,3	91,7	1,5	0,1	8,0	1,8	11,7	6,2	10,7	0,1	0,1
39.600 - 42.000	92,6	90,1	1,4	0,1	8,9	1,9	13,6	7,8	10,9	0,0	0,0
42.000 - 44.400	91,3	89,0	1,7	0,1	9,7	2,1	13,2	8,7	10,8	0,1	0,0
44.400 - 46.800	92,5	90,1	1,0	0,0	9,2	2,1	14,1	7,8	11,3	0,0	0,0
46.800 - 49.200	92,5	90,0	0,8	0,0	11,3	3,0	12,0	7,0	11,4	0,0	0,0
49.200 - 51.600	92,9	89,7	2,2	0,2	11,6	2,8	13,5	7,2	7,7	0,0	0,0
51.600 - 54.000	90,5	85,9	2,2	0,2	11,2	2,6	18,8	11,3	7,7	0,0	0,0
54.000 - 56.400	88,8	87,0	2,2	0,1	13,3	3,3	15,1	9,6	7,3	0,0	0,0
56.400 - 58.800	92,7	89,5	1,6	0,1	10,6	2,5	15,3	7,9	7,2	0,0	0,0
58.800 - 61.200	91,3	89,6	1,2	0,0	12,7	2,6	14,8	7,8	5,5	0,0	0,0
61.200 - 63.600	92,3	90,4	1,9	0,1	13,4	2,5	15,8	7,0	10,4	0,0	0,0
63.600 - 66.000	90,0	85,9	1,5	0,1	15,0	3,9	19,1	10,0	7,2	0,0	0,0
66.000 - 72.000	91,6	89,0	1,8	0,0	13,8	2,8	16,1	8,2	6,6	0,0	0,0
72.000 - 78.000	89,2	85,9	2,1	0,1	14,4	3,5	19,3	10,5	8,9	0,0	0,0
78.000 - 84.000	89,0	86,3	1,9	0,0	16,9	3,6	21,4	10,1	6,1	0,0	0,0
84.000 - 90.000	87,5	81,5	2,8	0,1	18,1	4,3	24,3	13,6	5,9	0,1	0,4
90.000 - 120.000	87,1	80,8	2,2	0,2	18,0	3,6	23,8	15,2	5,9	0,0	0,2
120.000 - 150.000	85,3	80,3	2,0	0,1	21,8	4,5	19,5	14,5	6,0	0,6	0,0
150.000 - 180.000	86,0	79,0	3,4	0,1	16,2	2,5	23,5	18,3	6,1	0,0	0,0
> 180.000	81,1	74,0	4,4	0,3	28,1	5,3	27,3	20,4	4,4	0,1	0,0
GUZTIRA / TOTAL	88,7	90,4	0,7	0,1	4,6	1,7	11,8	7,7	7,6	0,1	0,0

ERANSKINA / ANEXO II.1.A19

PFEZ / IRPF BIZKAIA 2007

ZERGA-OINARRI OROKORRAREN ETEKIN NAGUSIEN PORTZENTAJEZKO EGITURA ERRENTA-MAILEN ARABERA

ESTRUCTURA PORCENTUAL DE LOS PRINCIPALES RENDIMIENTOS DE LA BASE IMPONIBLE GENERAL SEGÚN NIVELES DE RENTA

%

ERRENTA-MAILAK (Likidazio-Oinarria) NIVELES DE RENTA (Base Liquidable) (€)	Lana Trabajo		Higigarrien Kapitala Capital mobiliario		Higiezinaren Kapitala Cap.Imobiliario		Jarduera Ekonomikoak Activ. Económicas		Ondare-Irabaziak Ganancias Patrimoniales		Bestelako ak Otros	
	Kop.	Zenbat.	Kop.	Zenbat.	Kop.	Zenbat.	Kop.	Zenbat.	Kop.	Zenbat.	Zenbat.	
	Nº	Importe	Nº	Importe	Nº	Importe	Nº	Importe	Nº	Importe	Importe	
Negatiboak / negativas												
0 - 2.400	47,0	115,8	0,4	0,3	1,2	4,2	14,3	-20,4	0,1	0,2	-0,1	
2.400 - 3.600	79,9	83,8	0,5	0,1	2,1	1,9	12,6	14,1	0,1	0,1	0,0	
3.600 - 4.800	80,3	83,5	0,7	0,3	3,4	2,6	14,9	13,5	0,2	0,1	0,0	
4.800 - 6.000	79,7	81,0	0,9	0,4	3,9	2,7	16,9	15,9	0,2	0,0	0,0	
6.000 - 8.400	81,9	81,7	0,7	0,2	4,3	2,5	17,1	15,5	0,2	0,0	0,0	
8.400 - 10.800	86,1	85,2	0,6	0,1	3,6	1,8	15,5	12,9	0,1	0,0	0,0	
10.800 - 13.200	89,7	88,5	0,7	0,1	3,5	1,5	12,6	9,8	0,2	0,0	0,0	
13.200 - 15.600	91,8	90,7	0,6	0,1	3,4	1,3	10,8	7,9	0,2	0,0	0,0	
15.600 - 18.000	93,4	92,1	0,7	0,1	3,4	1,1	9,7	6,7	0,2	0,0	0,0	
18.000 - 20.400	94,1	93,0	0,8	0,1	3,5	1,1	8,9	5,9	0,2	0,0	0,0	
20.400 - 22.800	94,6	93,4	0,9	0,1	3,8	1,2	8,9	5,4	0,2	0,0	0,0	
22.800 - 25.200	95,1	94,0	0,9	0,1	4,4	1,2	8,6	4,8	0,3	0,0	0,0	
25.200 - 27.600	95,4	94,4	1,1	0,1	4,3	1,1	8,4	4,4	0,3	0,0	0,0	
27.600 - 30.000	95,6	94,7	1,1	0,1	4,7	1,1	8,5	4,1	0,2	0,0	0,0	
30.000 - 32.400	96,1	94,9	1,1	0,1	4,9	1,2	8,7	3,9	0,3	0,0	0,0	
32.400 - 34.800	95,3	94,0	1,3	0,1	5,5	1,2	10,7	4,7	0,4	0,0	0,0	
34.800 - 37.200	95,2	94,0	1,3	0,1	6,4	1,4	11,5	4,4	0,4	0,0	0,0	
37.200 - 39.600	94,1	92,5	1,9	0,1	7,2	1,7	13,9	5,7	0,3	0,0	0,0	
39.600 - 42.000	94,1	92,8	1,9	0,1	8,2	1,9	13,3	5,3	0,5	0,0	0,0	
42.000 - 44.400	93,1	91,4	2,2	0,1	8,7	1,9	15,4	6,6	0,5	0,0	0,0	
44.400 - 46.800	93,2	91,4	2,4	0,1	9,5	2,0	16,4	6,4	0,3	0,0	0,0	
46.800 - 49.200	92,1	90,1	2,5	0,1	9,6	2,3	16,9	7,5	0,4	0,0	0,0	
49.200 - 51.600	93,1	91,1	3,2	0,2	10,6	2,5	18,0	6,2	0,5	0,0	0,0	
51.600 - 54.000	91,6	90,4	2,5	0,1	10,0	2,3	18,3	7,2	0,2	0,0	0,0	
54.000 - 56.400	91,7	89,8	2,8	0,1	10,2	2,5	20,4	7,6	0,4	0,1	0,0	
56.400 - 58.800	92,4	90,3	2,8	0,1	10,3	2,4	19,4	7,2	0,4	0,0	0,0	
58.800 - 61.200	91,3	89,4	2,9	0,1	10,6	2,5	20,4	8,0	0,4	0,0	0,0	
61.200 - 63.600	92,5	91,4	2,9	0,1	10,3	1,9	18,2	6,6	0,5	0,0	0,0	
63.600 - 66.000	92,5	91,3	3,2	0,1	11,9	2,0	19,0	6,6	0,8	0,0	0,0	
66.000 - 72.000	92,2	90,1	3,9	0,2	11,8	2,1	20,1	7,6	0,6	0,0	0,0	
72.000 - 78.000	90,0	88,9	3,7	0,1	11,9	2,1	22,9	8,8	0,6	0,0	0,0	
78.000 - 84.000	90,7	88,1	4,2	0,2	12,8	2,7	21,4	9,0	0,3	0,0	0,0	
84.000 - 90.000	89,2	87,1	4,4	0,2	13,6	2,8	22,8	10,0	0,6	0,0	0,0	
90.000 - 120.000	87,3	83,8	5,2	0,1	15,6	2,9	23,1	13,1	0,4	0,0	0,0	
120.000 - 150.000	83,9	79,1	6,3	0,1	18,7	3,6	24,3	17,2	0,6	0,0	0,0	
150.000 - 180.000	79,4	74,3	7,4	0,2	21,7	5,4	25,1	20,0	0,5	0,0	0,0	
> 180.000	76,4	75,8	7,6	0,1	24,9	2,9	24,6	21,2	0,8	0,0	0,0	
GUZTIRA / TOTAL	87,7	90,7	1,1	0,1	4,5	1,7	12,5	7,5	0,2	0,0	0,0	

ERANSKINA / ANEXO II.1.B19

PFEZ / IRPF GIPUZKOA 2007

ZERGA-OINARRI OROKORRAREN ETEKIN NAGUSIEN PORTZENTAJEZKO EGITURA ERRENTA-MAILEN ARABERA

ESTRUCTURA PORCENTUAL DE LOS PRINCIPALES RENDIMIENTOS DE LA BASE IMPONIBLE GENERAL SEGÚN NIVELES DE RENTA

%

ERRENTA-MAILAK (Likidazio-Oinarria) NIVELES DE RENTA (Base Liquidable) (€)	Lana Trabajo		Higigarrien Kapitala Capital mobiliario		Higiezinen Kapitala Cap.Inmobiliario		Jarduera Ekonomikoak Activ. Económicas		Ondare-irabaziak Ganancias Patrimoniales		Bestelako ak Otros
	Kop.	Zenbat.	Kop.	Zenbat.	Kop.	Zenbat.	Kop.	Zenbat.	Kop.	Zenbat.	Zenbat.
	Nº	Importe	Nº	Importe	Nº	Importe	Nº	Importe	Nº	Importe	Importe
Negatiboak / negativas	19,7	-13,4	2,9	0,0	2,6	-1,3	96,1	114,9	0,6	-0,1	0,0
0 - 2.400	50,9	74,3	0,4	0,1	1,2	2,6	12,4	22,8	0,1	0,1	0,0
2.400 - 3.600	78,9	81,9	0,4	0,1	2,4	2,4	13,9	15,5	0,2	0,1	0,0
3.600 - 4.800	80,2	81,3	0,5	0,1	3,2	2,3	15,7	16,2	0,1	0,0	0,0
4.800 - 6.000	79,5	79,9	0,4	0,1	3,8	2,6	17,7	17,4	0,1	0,0	0,0
6.000 - 8.400	80,0	79,9	0,5	0,1	4,1	2,5	18,4	17,5	0,2	0,0	0,0
8.400 - 10.800	83,2	82,6	0,4	0,1	3,6	1,9	17,8	15,4	0,1	0,0	0,0
10.800 - 13.200	87,1	86,2	0,4	0,0	3,4	1,6	14,8	12,2	0,1	0,0	0,0
13.200 - 15.600	91,3	90,1	0,4	0,0	3,2	1,3	11,1	8,6	0,2	0,0	0,0
15.600 - 18.000	92,5	91,2	0,4	0,0	3,4	1,1	10,3	7,6	0,1	0,0	0,0
18.000 - 20.400	93,9	92,4	0,4	0,0	3,3	1,0	9,4	6,5	0,1	0,0	0,0
20.400 - 22.800	94,2	92,9	0,5	0,0	3,6	1,1	9,1	6,0	0,2	0,0	0,0
22.800 - 25.200	94,5	93,1	0,5	0,0	4,2	1,2	8,9	5,7	0,2	0,0	0,0
25.200 - 27.600	94,7	93,3	0,5	0,0	4,7	1,2	8,9	5,5	0,2	0,0	0,0
27.600 - 30.000	95,2	93,7	0,7	0,0	4,6	1,2	8,7	5,1	0,2	0,0	0,0
30.000 - 32.400	94,4	92,8	0,6	0,0	5,8	1,4	9,8	5,7	0,2	0,0	0,0
32.400 - 34.800	94,3	92,3	0,8	0,1	6,1	1,5	10,8	6,1	0,3	0,0	0,0
34.800 - 37.200	93,4	91,6	1,1	0,1	7,1	1,7	12,4	6,7	0,2	0,0	0,0
37.200 - 39.600	92,9	90,3	1,2	0,1	8,8	2,2	13,8	7,4	0,4	0,0	0,0
39.600 - 42.000	93,3	90,5	1,6	0,1	10,1	2,4	14,1	7,0	0,3	0,0	0,0
42.000 - 44.400	92,7	90,0	1,7	0,1	9,2	2,4	14,6	7,4	0,2	0,0	0,0
44.400 - 46.800	91,6	88,4	1,7	0,0	10,8	2,7	15,7	8,9	0,2	0,0	0,0
46.800 - 49.200	91,9	88,5	2,1	0,1	11,5	3,0	16,2	8,4	0,4	0,0	0,0
49.200 - 51.600	90,9	87,8	1,8	0,1	11,9	3,3	17,0	8,8	0,2	0,0	0,0
51.600 - 54.000	91,5	88,2	1,9	0,0	12,0	3,0	16,7	8,8	0,3	0,0	0,0
54.000 - 56.400	91,5	88,7	1,8	0,1	10,8	2,6	16,6	8,5	0,2	0,0	0,0
56.400 - 58.800	92,1	88,7	1,6	0,1	11,6	2,9	16,4	8,3	0,1	0,0	0,0
58.800 - 61.200	90,5	87,3	2,5	0,1	11,6	2,9	17,9	9,8	0,2	0,0	0,0
61.200 - 63.600	90,8	87,0	3,0	0,2	13,4	3,3	19,7	9,5	0,0	0,0	0,0
63.600 - 66.000	91,7	87,6	2,4	0,1	13,0	3,4	16,1	8,7	0,4	0,1	0,0
66.000 - 72.000	89,5	85,6	2,3	0,1	15,5	4,5	20,2	9,8	0,3	0,0	0,0
72.000 - 78.000	88,6	84,8	2,7	0,1	17,2	3,6	20,6	11,5	0,4	0,0	0,1
78.000 - 84.000	88,8	84,0	2,9	0,1	16,3	4,4	21,2	11,5	0,3	0,0	0,0
84.000 - 90.000	88,7	82,4	2,6	0,0	19,8	4,7	21,0	12,8	0,4	0,0	0,0
90.000 - 120.000	83,6	79,9	3,8	0,1	18,2	4,6	21,6	15,3	0,7	0,0	0,0
120.000 - 150.000	82,2	75,5	4,7	0,4	20,8	5,8	21,7	18,4	0,5	0,0	0,0
150.000 - 180.000	78,4	75,4	3,9	0,4	21,4	4,8	22,2	19,4	0,2	0,0	0,0
> 180.000	78,5	66,3	2,9	0,1	25,4	5,0	21,9	28,6	0,4	0,1	0,0
GUZTIRA / TOTAL	87,5	89,4	0,7	0,1	4,6	1,9	12,9	8,6	0,2	0,0	0,0

ERANSKINA / ANEXO II.1.G19

PFEZ. ARABA / 2007 / IRPF ÁLAVA

AURREZTEKO LIKIDAZIO-OINARRIAREN ETEKIN NAGUSIAK / PRINCIPALES RENDIMIENTOS DE LA BASE LIQUIDABLE DEL AHORRO

000 €

ERRENTA-MAILAK (Likidazio-Oinarria) NIVELES DE RENTA (Base Liquidable) (€)	ETEKIN NAGUSIAK / PRINCIPALES RENDIMIENTOS						Aurrezteko Zerga-Oinarria Base Imponible del Ahorro		MURRIZKETAK / REDUCCIONES		Aurrezteko Likidazio- Oinarria Base Liquidable del Ahorro	
	HIGIGARRIEN KAPITALA CAPITAL MOBILIARIO		HIGIEZINEN KAPITALA CAP.INMOBILIARIO		ONDARE-IRABAZIAK GANANCIAS PATRIMONIALES		Kop. Nº	Zenbatekoa Importe	Kop. Nº	Zenbat.a Importe	Kop. Nº	Zenbatekoa Importe
	Kop. Nº	Zenbat.a Importe	Kop. Nº	Zenbat.a Importe	Kop. Nº	Zenbat.a Importe						
Negatiboak / negativas	433	165	13	52	36	24	428	241	0	0	429	241
0 - 2.400	8.183	3.226	50	87	481	165	8.151	3.478	8	7	8.154	3.471
2.400 - 3.600	3.785	2.547	63	136	276	174	3.781	2.857	0	0	3.788	2.857
3.600 - 4.800	4.043	3.184	96	282	307	200	4.037	3.666	0	0	4.041	3.666
4.800 - 6.000	4.480	3.803	125	404	349	346	4.469	4.553	0	0	4.481	4.553
6.000 - 8.400	10.016	7.836	286	1.059	741	738	9.989	9.633	1	0	10.021	9.633
8.400 - 10.800	11.549	8.162	309	1.147	803	1.015	11.495	10.324	0	0	11.523	10.324
10.800 - 13.200	13.122	8.546	327	1.178	1.000	1.201	13.054	10.925	0	0	13.099	10.925
13.200 - 15.600	14.379	8.519	297	1.105	1.030	1.525	14.306	11.149	1	0	14.342	11.149
15.600 - 18.000	13.885	9.238	363	1.353	1.041	1.366	13.820	11.957	1	0	13.842	11.957
18.000 - 20.400	12.184	9.001	341	1.313	1.057	1.908	12.141	12.222	0	0	12.164	12.222
20.400 - 22.800	10.923	8.742	357	1.400	945	1.729	10.893	11.872	0	0	10.916	11.872
22.800 - 25.200	9.566	8.200	326	1.261	890	2.027	9.547	11.488	0	0	9.560	11.488
25.200 - 27.600	8.189	8.026	287	1.161	858	2.097	8.134	11.283	0	0	8.153	11.283
27.600 - 30.000	7.184	7.457	254	994	734	2.195	7.148	10.646	0	0	7.168	10.646
30.000 - 32.400	5.646	6.571	242	1.014	640	1.867	5.624	9.452	0	0	5.637	9.452
32.400 - 34.800	4.261	6.216	210	926	563	1.879	4.242	9.021	0	0	4.259	9.021
34.800 - 37.200	3.200	4.990	149	630	455	2.480	3.200	8.101	0	0	3.207	8.101
37.200 - 39.600	2.505	4.650	154	674	438	2.545	2.491	7.869	1	27	2.500	7.842
39.600 - 42.000	1.896	4.228	115	551	335	1.906	1.888	6.685	0	0	1.898	6.685
42.000 - 44.400	1.567	3.789	107	509	288	1.707	1.559	6.005	0	0	1.566	6.005
44.400 - 46.800	1.308	3.282	93	356	275	2.439	1.306	6.077	0	0	1.314	6.077
46.800 - 49.200	1.017	2.988	92	429	236	2.117	1.015	5.534	0	0	1.021	5.534
49.200 - 51.600	906	3.030	56	291	222	2.111	904	5.432	0	0	909	5.432
51.600 - 54.000	798	2.539	48	231	153	1.581	794	4.351	0	0	794	4.351
54.000 - 56.400	694	2.629	50	244	169	1.996	695	4.869	0	0	696	4.869
56.400 - 58.800	679	2.643	46	184	155	1.863	676	4.689	0	0	681	4.689
58.800 - 61.200	570	2.466	35	152	146	1.715	568	4.333	0	0	570	4.333
61.200 - 63.600	521	2.040	33	149	131	2.000	519	4.189	0	0	520	4.189
63.600 - 66.000	453	1.914	30	163	133	1.432	451	3.509	0	0	454	3.509
66.000 - 72.000	871	4.894	57	230	242	3.755	872	8.879	1	7	873	8.872
72.000 - 78.000	574	3.935	41	278	156	3.389	569	7.602	0	0	574	7.602
78.000 - 84.000	412	3.185	42	177	132	2.886	414	6.249	0	0	418	6.249
84.000 - 90.000	308	2.766	27	137	101	2.239	307	5.143	0	0	311	5.143
90.000 - 120.000	812	10.546	80	519	361	13.956	818	25.021	0	0	816	25.021
120.000 - 150.000	342	8.015	25	187	171	9.141	341	17.343	0	0	345	17.343
150.000 - 180.000	175	5.367	8	43	95	5.567	176	10.977	0	0	177	10.977
> 180.000	360	38.886	56	314	221	50.951	357	90.152	1	14	362	90.137
GUZTIRA / TOTAL	161.796	228.223	5.290	21.322	16.366	138.232	161.179	387.777	14	56	161.583	387.721

ERANSKINA / ANEXO II.1.A20

PFEZ / IRPF BIZKAIA 2007

AURREZTEKO LIKIDAZIO-OINARRIAREN ETEKIN NAGUSIAK / PRINCIPALES RENDIMIENTOS DE LA BASE LIQUIDABLE DEL AHORRO

000 €

ERRENTA-MAILAK (Likidazio-Oinarria) NIVELES DE RENTA (Base Liquidable) (€)	ETEKIN NAGUSIAK / PRINCIPALES RENDIMIENTOS						Aurrezteko Zerga-Oinarria Base Imponible del Ahorro		MURRIZKETAK / REDUCCIONES		Aurrezteko Likidazio- Oinarria Base Liquidable del Ahorro		
	HIGIGARRIEN KAPITALA CAPITAL MOBILIARIO		HIGIEZINEN KAPITALA CAP.INMOBILIARIO		ONDARE-IRABAZIAK GANANCIAS PATRIMONIALES		Kop. Nº	Zenbatekoa Importe	Kop. Nº	Zenbat.a Importe	Kop. Nº	Zenbatekoa Importe	
	Kop. Nº	Zenbat.a Importe	Kop. Nº	Zenbat.a Importe	Kop. Nº	Zenbat.a Importe							
Negatiboak / negativas	0		0		0								
0 - 2.400	35.111	12.531	118	147	2.287	1.069	35.052	13.747			2	35.052	13.745
2.400 - 3.600	14.294	9.934	191	392	1.207	1.055	14.309	11.380			1	14.309	11.379
3.600 - 4.800	14.569	11.490	200	534	1.330	1.524	14.567	13.549			2	14.567	13.547
4.800 - 6.000	16.189	13.012	336	1.105	1.505	2.059	16.186	16.176			2	16.186	16.174
6.000 - 8.400	35.840	27.450	814	2.920	3.583	6.083	35.809	36.453			4	35.809	36.449
8.400 - 10.800	40.899	27.226	703	2.610	3.649	6.737	40.874	36.573			4	40.874	36.569
10.800 - 13.200	45.638	30.086	730	2.757	3.994	7.685	45.613	40.528			5	45.613	40.523
13.200 - 15.600	46.093	32.114	818	3.070	4.381	8.780	46.053	43.964			5	46.053	43.959
15.600 - 18.000	42.966	31.915	736	2.787	4.263	9.178	42.895	43.881			5	42.895	43.876
18.000 - 20.400	38.125	33.253	760	2.868	4.379	10.904	38.080	47.026			5	38.080	47.020
20.400 - 22.800	33.315	31.682	698	2.902	4.071	11.855	33.284	46.439			5	33.284	46.434
22.800 - 25.200	28.310	29.466	687	2.758	3.748	11.220	28.291	43.444			5	28.291	43.439
25.200 - 27.600	25.021	28.838	617	2.333	3.425	12.113	25.011	43.284			5	25.011	43.279
27.600 - 30.000	21.886	27.004	546	2.099	3.147	11.944	21.884	41.047			5	21.884	41.042
30.000 - 32.400	18.833	24.616	517	2.003	2.937	11.458	18.843	38.078			4	18.843	38.073
32.400 - 34.800	14.419	22.770	470	1.984	2.559	11.821	14.440	36.575			4	14.440	36.571
34.800 - 37.200	11.199	20.835	400	1.808	2.306	12.167	11.187	34.809			4	11.187	34.805
37.200 - 39.600	8.388	18.192	323	1.454	1.911	11.225	8.396	30.871			4	8.396	30.867
39.600 - 42.000	6.832	17.702	299	1.379	1.739	11.959	6.838	31.039			4	6.838	31.035
42.000 - 44.400	5.427	15.716	221	993	1.444	10.657	5.434	27.366			3	5.434	27.363
44.400 - 46.800	4.668	15.016	188	871	1.239	10.900	4.661	26.787			3	4.661	26.784
46.800 - 49.200	3.962	13.919	160	718	1.112	10.171	3.970	24.809			3	3.970	24.806
49.200 - 51.600	3.556	13.173	154	784	1.039	10.323	3.554	24.280			3	3.554	24.277
51.600 - 54.000	3.002	12.551	121	633	873	9.038	3.005	22.221			3	3.005	22.219
54.000 - 56.400	2.625	12.021	105	621	815	9.103	2.631	21.745			2	2.631	21.742
56.400 - 58.800	2.468	10.747	100	604	773	8.741	2.470	20.092			2	2.470	20.090
58.800 - 61.200	2.006	9.814	90	450	630	8.150	2.015	18.415			2	2.015	18.413
61.200 - 63.600	1.806	9.566	80	409	582	7.759	1.810	17.734			2	1.810	17.732
63.600 - 66.000	1.665	9.422	85	454	550	7.920	1.663	17.795			2	1.663	17.793
66.000 - 72.000	3.455	23.653	178	1.013	1.211	18.925	3.463	43.592			5	3.463	43.587
72.000 - 78.000	2.547	19.378	116	588	957	18.394	2.546	38.360			4	2.546	38.355
78.000 - 84.000	1.933	17.081	106	634	797	16.209	1.942	33.924			4	1.942	33.920
84.000 - 90.000	1.425	15.130	70	505	608	15.088	1.430	30.723			4	1.430	30.719
90.000 - 120.000	3.909	60.494	263	1.586	1.917	60.899	3.929	122.979			14	3.929	122.964
120.000 - 150.000	1.647	40.432	105	663	909	46.215	1.656	87.310			10	1.656	87.300
150.000 - 180.000	852	31.691	70	654	494	30.992	855	63.337			7	855	63.330
> 180.000	2.169	220.364	189	1.681	1.493	362.663	2.219	584.709			67	2.178	584.641
GUZTIRA / TOTAL	547.049	1.000.286	12.364	51.769	73.864	822.983	546.865	1.875.038	59	215	546.824	1.874.823	

ERANSKINA / ANEXO II.1.B20

PFEZ / IRPF GIPUZKOA 2007

AURREZTEKO LIKIDAZIO-OINARRIAREN ETEKIN NAGUSIAK / PRINCIPALES RENDIMIENTOS DE LA BASE LIQUIDABLE DEL AHORRO

000 €

ERRENTA-MAILAK (Likidazio-Oinarria) NIVELES DE RENTA (Base Liquidable) (€)	ETEKIN NAGUSIAK / PRINCIPALES RENDIMIENTOS						Aurrezteko Zerga-Oinarria Base Imponible del Ahorro		MURRIZKETAK / REDUCCIONES		Aurrezteko Likidazio- Oinarria Base Liquidable del Ahorro	
	HIGIGARRIEN KAPITALA CAPITAL MOBILIARIO		HIGIEZINEN KAPITALA CAP.INMOBILIARIO		ONDARE-IRABAZIAK GANANCIAS PATRIMONIALES		Kop. Nº	Zenbatekoa Importe	Kop. Nº	Zenbat.a Importe	Kop. Nº	Zenbatekoa Importe
	Kop. Nº	Zenbat.a Importe	Kop. Nº	Zenbat.a Importe	Kop. Nº	Zenbat.a Importe						
Negatiboak / negativas	907	433	14	34	97	214	918	680	14	16	900	664
0 - 2.400	19.448	7.427	114	162	1.318	482	19.509	8.071	2	3	19.495	8.068
2.400 - 3.600	8.474	6.137	147	340	748	557	8.511	7.034	0	0	8.505	7.034
3.600 - 4.800	8.904	6.757	235	671	775	692	8.938	8.119	0	0	8.934	8.119
4.800 - 6.000	10.027	7.805	333	1.130	872	885	10.082	9.820	0	0	10.076	9.820
6.000 - 8.400	21.308	18.182	666	2.398	1.981	2.682	21.422	23.262	0	0	21.408	23.262
8.400 - 10.800	23.357	18.284	679	2.538	2.164	3.221	23.462	24.043	1	2	23.443	24.041
10.800 - 13.200	27.710	20.679	693	2.698	2.439	3.730	27.845	27.107	1	3	27.820	27.104
13.200 - 15.600	32.162	21.083	735	2.814	2.710	4.550	32.309	28.447	0	0	32.286	28.447
15.600 - 18.000	31.119	21.872	754	2.906	2.765	5.090	31.270	29.869	0	0	31.250	29.869
18.000 - 20.400	28.432	21.658	720	2.936	2.773	5.139	28.550	29.732	0	0	28.538	29.732
20.400 - 22.800	24.243	21.211	644	2.492	2.601	6.141	24.345	29.844	0	0	24.328	29.844
22.800 - 25.200	20.725	20.020	663	2.765	2.460	5.954	20.814	28.739	1	0	20.809	28.739
25.200 - 27.600	17.861	19.075	633	2.423	2.317	6.136	17.950	27.634	0	0	17.936	27.634
27.600 - 30.000	15.548	18.979	508	2.095	2.045	6.150	15.621	27.224	0	0	15.612	27.224
30.000 - 32.400	12.478	17.871	477	1.937	1.883	5.949	12.535	25.757	0	0	12.529	25.757
32.400 - 34.800	9.571	16.936	422	1.777	1.641	6.467	9.626	25.180	0	0	9.622	25.180
34.800 - 37.200	7.168	15.463	366	1.874	1.331	6.294	7.217	23.632	0	0	7.209	23.632
37.200 - 39.600	5.566	13.253	298	1.316	1.194	6.476	5.599	21.045	0	0	5.592	21.045
39.600 - 42.000	4.207	11.566	249	1.213	931	5.811	4.238	18.590	0	0	4.237	18.590
42.000 - 44.400	3.426	10.534	180	806	800	5.170	3.455	16.510	0	0	3.452	16.510
44.400 - 46.800	2.884	10.302	169	971	742	5.516	2.916	16.789	0	0	2.911	16.789
46.800 - 49.200	2.282	8.484	156	840	631	5.412	2.296	14.737	1	4	2.295	14.733
49.200 - 51.600	1.918	6.692	133	751	521	4.859	1.934	12.301	0	0	1.933	12.301
51.600 - 54.000	1.748	7.781	122	568	528	5.468	1.770	13.816	0	0	1.768	13.816
54.000 - 56.400	1.611	7.062	93	415	507	5.565	1.629	13.042	0	0	1.628	13.042
56.400 - 58.800	1.317	6.523	99	572	370	4.183	1.325	11.279	0	0	1.324	11.279
58.800 - 61.200	1.177	6.020	82	410	368	4.951	1.194	11.381	0	0	1.194	11.381
61.200 - 63.600	1.048	5.200	91	462	369	5.008	1.064	10.671	0	0	1.063	10.671
63.600 - 66.000	902	4.903	64	513	317	3.885	909	9.301	0	0	909	9.301
66.000 - 72.000	1.769	10.961	155	858	703	10.979	1.788	22.798	0	0	1.787	22.798
72.000 - 78.000	1.306	9.188	131	975	492	8.832	1.317	18.996	0	0	1.316	18.996
78.000 - 84.000	1.027	9.483	75	447	423	9.191	1.033	19.120	0	0	1.033	19.120
84.000 - 90.000	812	7.761	70	616	343	8.475	819	16.852	0	0	818	16.852
90.000 - 120.000	2.178	42.061	196	1.345	1.049	36.103	2.212	79.510	0	0	2.210	79.510
120.000 - 150.000	977	30.898	98	1.076	511	25.565	990	57.538	0	0	990	57.538
150.000 - 180.000	475	18.379	49	648	292	20.129	484	39.155	0	0	484	39.155
> 180.000	1.268	151.007	141	1.815	856	221.319	1.282	374.141	1	22	1.281	374.119
GUZTIRA / TOTAL	357.340	657.927	11.454	50.606	44.867	473.230	359.178	1.181.763	21	50	358.925	1.181.713

ERANSKINA / ANEXO II.1.G20

PFEZ. ARABA / 2007 / IRPF ÁLAVA

AURREZTEKO LIKIDAZIO-OINARRIAREN ETEKINEN PORTZENTAJEZKO EGITURA ERRENTA-MAILEN ARABERA

ESTRUCTURA PORCENTUAL DE LOS RENDIMIENTOS DE LA BASE LIQUIDABLE DEL AHORRO SEGÚN NIVELES DE RENTA

%

ERRENTA-MAILAK (Likidazio-Oinarria) NIVELES DE RENTA (Base Liquidable) (€)	Higigarrien Kapitala Capital mobiliario		Higiezinen Kapitala Cap.Inmobiliario		Ondare-Irabaziak Gananc. Patrimon.		Murrizketak Reducciones
	Kop.	Zenbatekoa	Kop.	Zenbatekoa	Kop.	Zenbatekoa	Zenbatekoa
	Nº	Importe	Nº	Importe	Nº	Importe	Importe
Negatiboak / negativas	79,0	68,5	2,4	21,4	6,6	10,1	0,0
0 - 2.400	90,2	93,0	0,6	2,5	5,3	4,7	-0,2
2.400 - 3.600	94,6	89,1	1,6	4,8	6,9	6,1	0,0
3.600 - 4.800	94,8	86,9	2,3	7,7	7,2	5,4	0,0
4.800 - 6.000	94,2	83,5	2,6	8,9	7,3	7,6	0,0
6.000 - 8.400	94,3	81,3	2,7	11,0	7,0	7,7	0,0
8.400 - 10.800	94,8	79,1	2,5	11,1	6,6	9,8	0,0
10.800 - 13.200	94,6	78,2	2,4	10,8	7,2	11,0	0,0
13.200 - 15.600	95,1	76,4	2,0	9,9	6,8	13,7	0,0
15.600 - 18.000	95,9	77,3	2,5	11,3	7,2	11,4	0,0
18.000 - 20.400	96,7	73,7	2,7	10,7	8,4	15,6	0,0
20.400 - 22.800	97,0	73,6	3,2	11,8	8,4	14,6	0,0
22.800 - 25.200	97,5	71,4	3,3	11,0	9,1	17,6	0,0
25.200 - 27.600	97,2	71,1	3,4	10,3	10,2	18,6	0,0
27.600 - 30.000	97,3	70,0	3,4	9,3	9,9	20,6	0,0
30.000 - 32.400	97,8	69,5	4,2	10,7	11,1	19,8	0,0
32.400 - 34.800	97,4	68,9	4,8	10,3	12,9	20,8	0,0
34.800 - 37.200	97,8	61,6	4,6	7,8	13,9	30,6	0,0
37.200 - 39.600	97,3	59,3	6,0	8,6	17,0	32,4	-0,3
39.600 - 42.000	97,8	63,2	5,9	8,2	17,3	28,5	0,0
42.000 - 44.400	98,6	63,1	6,7	8,5	18,1	28,4	0,0
44.400 - 46.800	97,8	54,0	7,0	5,9	20,6	40,1	0,0
46.800 - 49.200	97,6	54,0	8,8	7,8	22,6	38,3	0,0
49.200 - 51.600	97,8	55,8	6,0	5,4	24,0	38,9	0,0
51.600 - 54.000	97,3	58,4	5,9	5,3	18,7	36,3	0,0
54.000 - 56.400	97,3	54,0	7,0	5,0	23,7	41,0	0,0
56.400 - 58.800	97,7	56,4	6,6	3,9	22,3	39,7	0,0
58.800 - 61.200	97,8	56,9	6,0	3,5	25,0	39,6	0,0
61.200 - 63.600	98,1	48,7	6,2	3,6	24,7	47,7	0,0
63.600 - 66.000	98,5	54,5	6,5	4,7	28,9	40,8	0,0
66.000 - 72.000	98,6	55,2	6,5	2,6	27,4	42,3	-0,1
72.000 - 78.000	98,1	51,8	7,0	3,7	26,7	44,6	0,0
78.000 - 84.000	96,7	51,0	9,9	2,8	31,0	46,2	0,0
84.000 - 90.000	96,0	53,8	8,4	2,7	31,5	43,5	0,0
90.000 - 120.000	97,6	42,1	9,6	2,1	43,4	55,8	0,0
120.000 - 150.000	98,3	46,2	7,2	1,1	49,1	52,7	0,0
150.000 - 180.000	97,8	48,9	4,5	0,4	53,1	50,7	0,0
> 180.000	98,4	43,1	15,3	0,3	60,4	56,5	0,0
GUZTIRA / TOTAL	95,7	58,9	3,1	5,5	9,7	35,7	0,0

ERANSKINA / ANEXO II.1.A21

PFEZ / IRPF BIZKAIA 2007

AURREZTEKO LIKIDAZIO-OINARRIAREN ETEKINEN PORTZENTAJEZKO EGITURA ERRENTA-MAILEN ARABERA

ESTRUCTURA PORCENTUAL DE LOS RENDIMIENTOS DE LA BASE LIQUIDABLE DEL AHORRO SEGÚN NIVELES DE RENTA

%

ERRENTA-MAILAK (Likidazio-Oinarria) NIVELES DE RENTA (Base Liquidable) (€)	Higigarrien Kapitala Capital mobiliario		Higiezinaren Kapitala Cap.Inmobiliario		Ondare-Irabaziak Ganancias Patrimoniales		Murrizketak Reducciones
	Kop.	Zenbat.	Kop.	Zenbat.	Kop.	Zenbat.	Zenbatekoa
	Nº	Importe	Nº	Importe	Nº	Importe	Importe
Negatiboak / negativas							
0 - 2.400	90,8	91,2	0,3	1,1	5,9	7,8	0,0
2.400 - 3.600	92,8	87,3	1,2	3,4	7,8	9,3	0,0
3.600 - 4.800	91,9	84,8	1,3	3,9	8,4	11,3	0,0
4.800 - 6.000	91,7	80,5	1,9	6,8	8,5	12,7	0,0
6.000 - 8.400	92,0	75,3	2,1	8,0	9,2	16,7	0,0
8.400 - 10.800	92,3	74,5	1,6	7,1	8,2	18,4	0,0
10.800 - 13.200	93,0	74,2	1,5	6,8	8,1	19,0	0,0
13.200 - 15.600	93,9	73,1	1,7	7,0	8,9	20,0	0,0
15.600 - 18.000	94,6	72,7	1,6	6,4	9,4	20,9	0,0
18.000 - 20.400	95,4	70,7	1,9	6,1	11,0	23,2	0,0
20.400 - 22.800	95,8	68,2	2,0	6,3	11,7	25,5	0,0
22.800 - 25.200	96,2	67,8	2,3	6,3	12,7	25,8	0,0
25.200 - 27.600	96,7	66,6	2,4	5,4	13,2	28,0	0,0
27.600 - 30.000	96,4	65,8	2,4	5,1	13,9	29,1	0,0
30.000 - 32.400	96,8	64,7	2,7	5,3	15,1	30,1	0,0
32.400 - 34.800	96,8	62,3	3,2	5,4	17,2	32,3	0,0
34.800 - 37.200	97,5	59,9	3,5	5,2	20,1	35,0	0,0
37.200 - 39.600	97,1	58,9	3,7	4,7	22,1	36,4	0,0
39.600 - 42.000	97,3	57,0	4,3	4,4	24,8	38,5	0,0
42.000 - 44.400	97,4	57,4	4,0	3,6	25,9	38,9	0,0
44.400 - 46.800	97,6	56,1	3,9	3,3	25,9	40,7	0,0
46.800 - 49.200	97,6	56,1	3,9	2,9	27,4	41,0	0,0
49.200 - 51.600	98,0	54,3	4,2	3,2	28,6	42,5	0,0
51.600 - 54.000	98,2	56,5	4,0	2,8	28,5	40,7	0,0
54.000 - 56.400	97,6	55,3	3,9	2,9	30,3	41,9	0,0
56.400 - 58.800	97,9	53,5	4,0	3,0	30,7	43,5	0,0
58.800 - 61.200	98,0	53,3	4,4	2,4	30,8	44,3	0,0
61.200 - 63.600	97,7	53,9	4,3	2,3	31,5	43,8	0,0
63.600 - 66.000	98,1	52,9	5,0	2,6	32,4	44,5	0,0
66.000 - 72.000	97,9	54,3	5,0	2,3	34,3	43,4	0,0
72.000 - 78.000	98,0	50,5	4,5	1,5	36,8	48,0	0,0
78.000 - 84.000	98,4	50,4	5,4	1,9	40,6	47,8	0,0
84.000 - 90.000	97,7	49,3	4,8	1,6	41,7	49,1	0,0
90.000 - 120.000	98,0	49,2	6,6	1,3	48,1	49,5	0,0
120.000 - 150.000	98,6	46,3	6,3	0,8	54,4	52,9	0,0
150.000 - 180.000	98,8	50,0	8,1	1,0	57,3	48,9	0,0
> 180.000	99,2	37,7	8,6	0,3	68,3	62,0	0,0
GUZTIRA / TOTAL	94,5	53,4	2,1	2,8	12,8	43,9	0,0

ERANSKINA / ANEXO II.1.B21

PFEZ / IRPF GIPUZKOA 2007

AURREZTEKO LIKIDAZIO-OINARRIAREN ETEKINEN PORTZENTAJEZKO EGITURA ERRENTA-MAILEN ARABERA

ESTRUCTURA PORCENTUAL DE LOS RENDIMIENTOS DE LA BASE LIQUIDABLE DEL AHORRO SEGÚN NIVELES DE RENTA

%

ERRENTA-MAILAK (Likidazio-Oinarria) NIVELES DE RENTA (Base Liquidable) (€)	Higigarrien Kapitala Capital mobiliario		Higiezinaren Kapitala Cap.Inmobiliario		Ondare-Irabaziak Ganancias Patrimoniales		Murrizketak Reducciones
	Kop.	Zenbat.	Kop.	Zenbat.	Kop.	Zenbat.	Zenbatekoa
	Nº	Importe	Nº	Importe	Nº	Importe	Importe
Negatiboak / negativas	75,7	65,1	1,2	5,1	8,1	32,3	-2,5
0 - 2.400	91,6	92,1	0,5	2,0	6,2	6,0	0,0
2.400 - 3.600	92,3	87,2	1,6	4,8	8,1	7,9	0,0
3.600 - 4.800	92,5	83,2	2,4	8,3	8,1	8,5	0,0
4.800 - 6.000	92,0	79,5	3,1	11,5	8,0	9,0	0,0
6.000 - 8.400	92,4	78,2	2,9	10,3	8,6	11,5	0,0
8.400 - 10.800	92,1	76,1	2,7	10,6	8,5	13,4	0,0
10.800 - 13.200	90,6	76,3	2,3	10,0	8,0	13,8	0,0
13.200 - 15.600	91,4	74,1	2,1	9,9	7,7	16,0	0,0
15.600 - 18.000	92,8	73,2	2,2	9,7	8,2	17,0	0,0
18.000 - 20.400	93,7	72,8	2,4	9,9	9,1	17,3	0,0
20.400 - 22.800	95,9	71,1	2,5	8,3	10,3	20,6	0,0
22.800 - 25.200	96,1	69,7	3,1	9,6	11,4	20,7	0,0
25.200 - 27.600	96,0	69,0	3,4	8,8	12,5	22,2	0,0
27.600 - 30.000	95,9	69,7	3,1	7,7	12,6	22,6	0,0
30.000 - 32.400	97,1	69,4	3,7	7,5	14,7	23,1	0,0
32.400 - 34.800	96,2	67,3	4,2	7,1	16,5	25,7	0,0
34.800 - 37.200	96,3	65,4	4,9	7,9	17,9	26,6	0,0
37.200 - 39.600	96,5	63,0	5,2	6,3	20,7	30,8	0,0
39.600 - 42.000	96,0	62,2	5,7	6,5	21,2	31,3	0,0
42.000 - 44.400	95,5	63,8	5,0	4,9	22,3	31,3	0,0
44.400 - 46.800	95,8	61,4	5,6	5,8	24,6	32,9	0,0
46.800 - 49.200	96,0	57,6	6,6	5,7	26,5	36,7	0,0
49.200 - 51.600	95,8	54,4	6,6	6,1	26,0	39,5	0,0
51.600 - 54.000	96,0	56,3	6,7	4,1	29,0	39,6	0,0
54.000 - 56.400	96,2	54,1	5,6	3,2	30,3	42,7	0,0
56.400 - 58.800	96,9	57,8	7,3	5,1	27,2	37,1	0,0
58.800 - 61.200	95,1	52,9	6,6	3,6	29,7	43,5	0,0
61.200 - 63.600	95,0	48,7	8,3	4,3	33,5	46,9	0,0
63.600 - 66.000	97,0	52,7	6,9	5,5	34,1	41,8	0,0
66.000 - 72.000	96,4	48,1	8,4	3,8	38,3	48,2	0,0
72.000 - 78.000	96,2	48,4	9,7	5,1	36,3	46,5	0,0
78.000 - 84.000	97,6	49,6	7,1	2,3	40,2	48,1	0,0
84.000 - 90.000	97,2	46,1	8,4	3,7	41,1	50,3	0,0
90.000 - 120.000	96,6	52,9	8,7	1,7	46,5	45,4	0,0
120.000 - 150.000	96,8	53,7	9,7	1,9	50,6	44,4	0,0
150.000 - 180.000	96,9	46,9	10,0	1,7	59,6	51,4	0,0
> 180.000	98,2	40,4	10,9	0,5	66,3	59,2	0,0
GUZTIRA / TOTAL	93,7	55,7	3,0	4,3	11,8	40,0	0,0

ERANSKINA / ANEXO II.1.G21

PFEZ. ARABA / 2007 / IRPF ÁLAVA

LIKIDAZIO-OINARRIENAREN OSAGAI NAGUSIEN BATEZ BESTEKO ZENBATEKOAK ERRENTA-MAILEN ARABERA
 IMPORTES MEDIOS DE LOS PRINCIPALES COMPONENTES DE LA BASE LIQUIDABLE SEGÚN NIVELES DE RENTA

€

ERRENTA-MAILAK (Likidazio-Oinarria) NIVELES DE RENTA (Base Liquidable) (€)	LIKIDAZIO-OINARRI OROKORRA / BASE LIQUIDABLE GENERAL						AURREZTEKO LIKIDAZIO-OINARRIA BASE LIQUIDABLE DEL AHORRO			
	Lana	Higigarrien Kapitala	Higiezinen Kapitala	Jarduera Ekonomikoak	Ondare- Irrabaziak	Guztira	Higigarrien Kapitala	Higiezinen Kapitala	Ondare- Irrabaziak	Guztira
	Trabajo	Capital Mobiliario	Capital Inmobiliario	Actividades Económicas	Gananc. Patrimon.	Total	Capital Mobiliario	Cap.Inmobil.	Ganancias Patrimoniales	Total
Negatiboak / negativas	5.123,61	258,47	3.658,96	-11.018,41	0,00	-9.358,59	381,86	3.977,37	678,55	562,89
0 - 2.400	1.919,94	392,50	2.727,84	2.246,43	191,91	1.225,81	394,28	1.734,30	342,13	425,63
2.400 - 3.600	3.165,81	893,48	2.479,67	3.401,08	335,66	2.575,69	672,82	2.162,75	630,68	754,21
3.600 - 4.800	4.317,57	885,88	3.043,84	4.429,18	239,22	3.637,00	787,62	2.936,28	650,50	907,19
4.800 - 6.000	5.524,88	813,87	3.495,31	4.787,01	203,03	4.771,18	848,99	3.231,03	990,81	1.016,10
6.000 - 8.400	7.418,47	1.001,83	4.368,75	6.474,90	271,62	6.582,63	782,40	3.702,37	995,85	961,31
8.400 - 10.800	9.968,67	871,91	4.735,05	8.144,50	182,78	8.932,97	706,74	3.713,52	1.263,80	895,99
10.800 - 13.200	12.413,53	1.487,10	5.162,94	10.054,06	108,36	11.364,36	651,25	3.603,45	1.201,29	834,05
13.200 - 15.600	14.754,78	1.662,23	5.767,06	11.373,19	119,76	13.713,40	592,44	3.721,48	1.480,64	777,37
15.600 - 18.000	17.104,83	774,64	6.207,22	12.471,73	153,82	16.032,47	665,30	3.727,70	1.312,38	863,81
18.000 - 20.400	19.500,27	831,28	5.562,93	12.980,56	122,44	18.285,04	738,79	3.849,31	1.804,87	1.004,75
20.400 - 22.800	21.964,50	1.565,73	6.232,15	14.790,15	124,33	20.584,82	800,34	3.922,00	1.830,08	1.087,55
22.800 - 25.200	24.328,14	919,74	6.206,45	15.997,79	112,26	22.842,33	857,23	3.869,41	2.277,16	1.201,71
25.200 - 27.600	26.677,26	391,19	7.497,68	17.097,95	107,11	25.106,72	980,04	4.045,22	2.443,90	1.383,95
27.600 - 30.000	28.860,27	2.305,48	7.970,48	16.404,59	126,68	27.417,42	1.038,03	3.912,14	2.991,05	1.485,26
30.000 - 32.400	31.249,82	3.268,70	8.250,86	18.371,53	124,62	29.579,68	1.163,75	4.190,36	2.917,30	1.676,72
32.400 - 34.800	33.188,08	1.311,82	8.276,60	18.914,05	202,39	31.570,08	1.458,82	4.408,22	3.337,35	2.118,03
34.800 - 37.200	35.257,92	3.185,73	7.946,21	20.855,65	219,44	33.712,96	1.559,45	4.230,64	5.450,46	2.525,90
37.200 - 39.600	37.107,91	1.794,67	8.753,50	20.168,04	412,96	35.481,40	1.856,33	4.377,93	5.809,58	3.136,66
39.600 - 42.000	39.403,63	2.067,11	8.748,48	23.244,13	119,61	37.596,88	2.229,91	4.794,65	5.689,98	3.522,36
42.000 - 44.400	41.905,24	1.512,66	9.310,95	28.578,06	441,89	39.743,80	2.418,00	4.754,51	5.927,40	3.834,50
44.400 - 46.800	43.538,76	-1.064,50	10.113,90	24.851,76	183,99	41.296,31	2.509,23	3.826,04	8.870,56	4.625,03
46.800 - 49.200	45.082,36	-286,98	12.398,72	26.997,59	120,47	43.157,59	2.937,90	4.665,43	8.968,89	5.419,90
49.200 - 51.600	46.828,55	3.490,60	11.947,93	25.986,16	164,68	45.067,65	3.344,41	5.201,07	9.507,23	5.975,69
51.600 - 54.000	49.003,61	3.738,46	12.103,92	30.960,73	321,97	47.757,58	3.182,03	4.806,57	10.335,79	5.480,30
54.000 - 56.400	51.433,28	1.543,20	13.023,86	33.304,77	116,67	48.719,99	3.788,45	4.882,74	11.808,26	6.995,57
56.400 - 58.800	53.537,44	1.809,40	12.983,81	28.876,51	122,06	51.165,08	3.892,00	3.999,84	12.017,49	6.886,01
58.800 - 61.200	55.941,58	1.218,59	11.725,33	30.059,86	103,78	52.861,62	4.325,46	4.355,95	11.747,11	7.601,84
61.200 - 63.600	57.986,66	1.937,96	11.083,71	26.198,51	189,87	54.744,65	3.916,07	4.519,27	15.266,70	8.056,43
63.600 - 66.000	58.771,97	4.040,17	16.117,83	32.299,85	193,16	57.456,38	4.224,79	5.448,31	10.763,55	7.728,70
66.000 - 72.000	61.774,79	1.184,00	12.746,33	32.429,71	95,24	59.627,81	5.618,54	4.036,73	15.517,99	10.162,35
72.000 - 78.000	65.022,28	2.298,02	16.251,45	36.875,00	363,20	62.908,39	6.855,37	6.775,42	21.725,74	13.243,89
78.000 - 84.000	69.583,96	1.098,11	15.075,37	33.743,39	101,08	67.210,71	7.730,89	4.223,48	21.865,77	14.949,27
84.000 - 90.000	71.657,29	3.435,18	18.323,82	43.132,09	966,26	71.470,38	8.981,03	5.083,69	22.172,51	16.536,46
90.000 - 120.000	73.570,49	5.776,94	15.990,62	50.836,46	161,14	75.412,05	12.987,47	6.485,02	38.660,28	30.662,97
120.000 - 150.000	86.178,08	5.241,38	18.948,13	68.004,80	8.984,84	87.403,13	23.436,93	7.463,84	53.455,82	50.269,48
150.000 - 180.000	100.391,10	4.451,95	16.886,09	85.374,61	652,48	105.025,55	30.669,65	5.385,35	58.595,27	62.015,94
> 180.000	107.134,98	7.267,16	22.091,98	87.732,42	2.703,46	115.070,32	108.017,92	5.604,57	230.549,58	248.998,18
GUZTIRA / TOTAL	20.983,90	1.616,65	7.687,66	13.545,92	166,35	19.644,67	1.410,56	4.030,61	8.446,31	2.399,51

ERANSKINA / ANEXO II.1.A22

PFEZ / IRPF BIZKAIA 2007

LIKIDAZIO-OINARRIENAREN OSAGAI NAGUSIEN BATEZ BESTEKO ZENBATEKOAK ERRENTA-MAILEN ARABERA
IMPORTES MEDIOS DE LOS PRINCIPALES COMPONENTES DE LA BASE LIQUIDABLE SEGÚN NIVELES DE RENTA

€

ERRENTA-MAILAK (Likidazio-Oinarria) NIVELES DE RENTA (Base Liquidable) (€)	LIKIDAZIO-OINARRI OROKORRA / BASE LIQUIDABLE GENERAL						AURREZTEKO LIKIDAZIO-OINARRIA BASE LIQUIDABLE DEL AHORRO				
	Lana	Higigarrien Kapitala	Higiezinen Kapitala	Jarduera Ekonomikoak	Ondare- Irabaziak	Guztira	Higigarrien Kapitala	Higiezinen Kapitala	Ondare- Irabaziak	Guztira	
	Trabajo	Capital Mobiliario	Capital Inmobiliario	Actividades Económicas	Gananc. Patrimon.	Total	Capital Mobiliario	Cap.Inmobil.	Ganancias Patrimoniales	Total	
Negatiboak / negativas											
0 - 2.400	1.859,75	546,25	2.634,95	-1.078,47	935,76	1.097,55	356,89	1.246,68	467,51	392,14	
2.400 - 3.600	3.139,08	851,54	2.791,36	3.337,09	1.078,86	2.572,90	694,96	2.050,97	873,91	795,23	
3.600 - 4.800	4.468,52	1.995,13	3.218,07	3.891,89	1.592,36	3.692,69	788,69	2.668,93	1.146,19	929,98	
4.800 - 6.000	5.637,25	2.328,22	3.800,13	5.205,95	1.034,74	4.845,05	803,79	3.287,40	1.368,02	999,26	
6.000 - 8.400	7.490,05	2.269,17	4.396,12	6.785,62	1.535,56	6.583,72	765,90	3.587,46	1.697,68	1.017,87	
8.400 - 10.800	10.129,80	2.380,12	5.003,78	8.533,29	1.167,24	9.022,46	665,70	3.712,29	1.846,30	894,68	
10.800 - 13.200	12.466,63	2.544,86	5.388,18	9.884,91	1.156,88	11.349,44	659,23	3.777,24	1.924,04	888,41	
13.200 - 15.600	14.855,93	2.194,33	5.547,30	11.025,25	1.163,18	13.625,66	696,72	3.752,52	2.004,19	954,52	
15.600 - 18.000	17.182,59	2.524,61	5.717,19	11.927,39	1.725,62	15.933,66	742,81	3.787,04	2.153,06	1.022,87	
18.000 - 20.400	19.428,01	2.594,55	5.958,58	12.867,65	1.433,76	18.121,99	872,22	3.774,08	2.490,07	1.234,77	
20.400 - 22.800	21.719,55	2.155,63	6.729,19	13.244,60	1.172,30	20.383,80	950,98	4.158,06	2.911,99	1.395,08	
22.800 - 25.200	24.110,56	2.151,08	6.683,85	13.509,32	1.615,33	22.644,50	1.040,83	4.014,64	2.993,69	1.535,44	
25.200 - 27.600	26.543,33	2.440,40	6.641,36	14.222,08	1.663,06	24.844,60	1.152,57	3.780,79	3.536,70	1.730,42	
27.600 - 30.000	28.880,06	1.915,88	7.001,99	14.022,89	1.487,84	27.182,39	1.233,85	3.844,49	3.795,21	1.875,43	
30.000 - 32.400	31.118,00	2.586,29	7.478,84	14.013,48	2.322,11	29.366,94	1.307,07	3.874,89	3.901,32	2.020,55	
32.400 - 34.800	33.120,16	2.304,91	7.396,73	14.710,04	2.751,16	31.351,18	1.579,15	4.221,29	4.619,48	2.532,60	
34.800 - 37.200	35.238,00	2.074,45	7.955,06	13.611,95	4.470,47	33.242,54	1.860,39	4.519,57	5.276,28	3.111,24	
37.200 - 39.600	37.080,74	2.397,55	8.707,46	15.610,78	1.988,50	35.111,15	2.168,85	4.501,11	5.873,72	3.676,43	
39.600 - 42.000	38.974,94	1.780,36	8.953,14	15.654,31	959,48	36.842,41	2.591,03	4.610,50	6.876,68	4.538,67	
42.000 - 44.400	40.898,54	1.827,46	8.983,33	17.939,85	1.015,94	38.719,66	2.895,89	4.494,36	7.380,12	5.035,52	
44.400 - 46.800	42.660,37	2.079,38	9.264,05	16.913,05	2.797,56	40.606,36	3.216,90	4.630,92	8.797,70	5.746,49	
46.800 - 49.200	44.627,49	2.567,86	11.077,38	20.133,86	2.678,98	42.618,93	3.513,24	4.487,09	9.146,99	6.248,36	
49.200 - 51.600	46.649,16	2.499,78	11.154,09	16.563,02	2.119,62	44.339,70	3.704,48	5.089,86	9.935,43	6.830,92	
51.600 - 54.000	49.035,31	1.840,84	11.216,59	19.534,45	1.506,86	46.363,11	4.180,92	5.229,17	10.352,28	7.393,96	
54.000 - 56.400	50.362,53	1.576,42	12.447,44	19.122,24	6.442,33	47.775,55	4.579,32	5.910,61	11.169,94	8.263,90	
56.400 - 58.800	52.974,59	1.799,45	12.552,62	20.158,16	1.508,04	50.515,82	4.354,72	6.035,44	11.307,73	8.133,42	
58.800 - 61.200	54.594,43	2.749,61	13.012,21	21.933,37	461,13	52.125,71	4.892,39	5.001,56	12.937,20	9.137,76	
61.200 - 63.600	56.990,37	1.710,62	10.590,97	20.964,98	804,53	53.867,15	5.296,70	5.117,52	13.331,30	9.796,70	
63.600 - 66.000	58.313,84	2.179,47	9.964,43	20.401,24	458,21	55.586,50	5.658,57	5.340,86	14.399,89	10.699,57	
66.000 - 72.000	60.173,55	2.457,36	10.928,46	23.363,22	5.287,94	57.782,20	6.846,14	5.692,19	15.627,59	12.586,38	
72.000 - 78.000	64.860,51	2.638,55	11.603,61	25.260,96	1.668,83	61.929,33	7.608,03	5.072,74	19.220,04	15.064,91	
78.000 - 84.000	67.473,20	2.522,57	14.690,33	29.361,59	1.290,61	65.246,61	8.836,54	5.979,22	20.337,27	17.466,40	
84.000 - 90.000	69.965,98	2.854,65	14.530,61	31.421,92	1.731,25	67.964,73	10.617,36	7.218,58	24.815,39	21.482,00	
90.000 - 120.000	75.456,46	2.013,33	14.776,13	44.522,54	4.107,74	74.695,63	15.475,53	6.028,66	31.767,93	31.296,61	
120.000 - 150.000	83.745,31	1.440,72	16.917,09	62.923,08	4.977,22	85.631,71	24.548,99	6.310,90	50.841,43	52.717,18	
150.000 - 180.000	91.512,12	2.816,35	24.498,34	78.019,19	6.846,64	97.129,51	37.195,80	9.344,41	62.736,53	74.069,60	
> 180.000	167.733,15	2.710,54	19.709,11	145.892,68	3.935,50	177.343,70	101.597,22	8.893,54	242.909,09	268.430,36	
GUZTIRA / TOTAL	21.398,61	2.222,64	7.584,84	12.520,11	1.791,19	19.990,74	1.828,51	4.187,11	11.141,87	3.428,57	

ERANSKINA / ANEXO II.1.B22

PFEZ / IRPF GIPUZKOA 2007

LIKIDAZIO-OINARRIENAREN OSAGAI NAGUSIEN BATEZ BESTEKO ZENBATEKOAK ERRENTA-MAILEN ARABERA
IMPORTES MEDIOS DE LOS PRINCIPALES COMPONENTES DE LA BASE LIQUIDABLE SEGÚN NIVELES DE RENTA

€

ERRENTA-MAILAK (Likidazio-Oinarria) NIVELES DE RENTA (Base Liquidable) (€)	LIKIDAZIO-OINARRI OROKORRA / BASE LIQUIDABLE GENERAL						AURREZTEKO LIKIDAZIO-OINARRIA BASE LIQUIDABLE DEL AHORRO				
	Lana	Higigarrien Kapitala	Higiezinen Kapitala	Jarduera Ekonomikoak	Ondare- Irabaziak	Guztira	Higigarrien Kapitala	Higiezinen Kapitala	Ondare- Irabaziak	Guztira	
	Trabajo	Capital Mobiliario	Capital Inmobiliario	Actividades Económicas	Gananc. Patrimon.	Total	Capital Mobiliario	Cap.Inmobil.	Ganancias Patrimoniales	Total	
Negatiboak / negativas	5.629,95	133,22	4.321,86	-9.916,71	0,00	-8.790,55	476,87	2.395,59	2.209,06	737,71	
0 - 2.400	1.783,80	427,02	2.551,31	2.250,19	1.371,16	1.074,80	381,88	1.423,92	365,50	413,85	
2.400 - 3.600	3.122,63	692,82	3.009,92	3.352,92	1.373,15	2.564,66	724,27	2.314,12	744,38	827,09	
3.600 - 4.800	4.372,83	1.184,43	3.075,88	4.474,18	1.401,16	3.689,83	758,82	2.853,58	892,50	908,75	
4.800 - 6.000	5.597,10	1.102,93	3.818,45	5.467,65	899,61	4.821,28	778,36	3.394,52	1.014,84	974,58	
6.000 - 8.400	7.435,65	1.221,07	4.587,79	7.086,26	1.561,85	6.559,32	853,28	3.600,91	1.353,66	1.086,58	
8.400 - 10.800	10.120,04	1.670,66	5.390,26	8.818,87	1.706,63	8.931,25	782,80	3.738,00	1.488,37	1.025,49	
10.800 - 13.200	12.595,37	1.382,98	5.938,58	10.423,86	1.406,17	11.361,18	746,27	3.893,22	1.529,33	974,27	
13.200 - 15.600	14.988,90	1.103,71	6.135,59	11.669,29	1.197,88	13.706,05	655,53	3.829,08	1.678,88	881,10	
15.600 - 18.000	17.438,98	1.882,93	5.918,68	13.097,21	1.358,43	15.997,25	702,86	3.854,34	1.840,97	955,80	
18.000 - 20.400	19.799,56	1.322,88	6.162,17	13.923,24	712,07	18.270,14	761,75	4.077,31	1.853,07	1.041,85	
20.400 - 22.800	22.172,02	975,73	6.778,73	14.849,92	1.758,61	20.491,24	874,92	3.869,06	2.361,15	1.226,73	
22.800 - 25.200	24.525,93	1.646,28	6.942,53	15.927,83	1.010,57	22.739,80	965,97	4.170,80	2.420,52	1.381,10	
25.200 - 27.600	26.915,39	1.004,52	6.962,36	16.963,83	685,12	25.005,56	1.067,95	3.827,29	2.648,39	1.540,68	
27.600 - 30.000	29.043,14	2.003,10	7.550,20	17.225,89	1.475,21	27.220,42	1.220,68	4.124,16	3.007,43	1.743,81	
30.000 - 32.400	31.221,33	1.764,51	7.880,70	18.575,90	5.069,87	29.272,25	1.432,17	4.060,06	3.159,53	2.055,76	
32.400 - 34.800	33.198,13	2.437,90	8.515,64	18.941,76	2.655,84	31.204,07	1.769,52	4.209,92	3.941,07	2.616,92	
34.800 - 37.200	35.094,72	1.724,23	8.342,70	19.297,48	2.076,80	33.071,82	2.157,29	5.120,11	4.728,97	3.278,08	
37.200 - 39.600	36.984,50	1.739,32	9.623,48	20.293,95	3.045,34	34.936,08	2.381,14	4.415,65	5.423,40	3.763,38	
39.600 - 42.000	38.807,83	1.699,45	9.587,91	19.833,38	4.418,08	36.785,16	2.749,15	4.872,52	6.241,70	4.387,53	
42.000 - 44.400	41.141,04	3.093,09	11.241,46	21.621,48	2.843,18	38.953,76	3.074,74	4.479,04	6.462,50	4.782,82	
44.400 - 46.800	42.448,70	1.240,39	11.019,18	24.769,62	2.556,84	40.328,43	3.572,18	5.743,05	7.433,75	5.767,29	
46.800 - 49.200	44.157,37	2.345,92	11.858,62	23.714,30	2.245,11	42.214,24	3.717,77	5.386,45	8.577,56	6.419,43	
49.200 - 51.600	46.842,26	3.729,13	13.281,89	25.097,14	1.910,01	44.728,32	3.488,80	5.643,54	9.326,05	6.363,67	
51.600 - 54.000	47.818,43	1.259,27	12.564,57	26.029,74	237,47	45.867,05	4.451,15	4.656,51	10.355,59	7.814,74	
54.000 - 56.400	50.210,93	4.168,29	12.665,78	26.385,29	9.197,79	48.283,45	4.383,59	4.462,25	10.975,88	8.010,88	
56.400 - 58.800	51.683,94	1.926,25	13.506,02	27.115,02	211,38	49.835,08	4.953,30	5.774,07	11.306,66	8.518,58	
58.800 - 61.200	53.542,40	1.363,86	13.697,95	30.465,76	87,09	51.520,24	5.114,40	4.994,34	13.454,74	9.531,43	
61.200 - 63.600	55.127,64	4.114,76	14.290,28	27.780,81	0,00	53.520,98	4.962,16	5.080,36	13.571,80	10.038,24	
63.600 - 66.000	56.687,07	3.106,56	15.525,47	32.012,14	19.218,60	55.663,43	5.435,62	8.016,36	12.254,57	10.231,77	
66.000 - 72.000	59.130,44	2.434,56	17.886,28	29.974,79	1.451,94	57.622,93	6.196,05	5.538,36	15.617,70	12.757,97	
72.000 - 78.000	63.732,81	1.644,31	13.792,19	37.057,25	820,32	62.054,11	7.035,35	7.442,40	17.952,05	14.434,29	
78.000 - 84.000	65.098,54	2.820,21	18.501,48	37.482,87	369,17	64.021,89	9.233,35	5.954,68	21.726,95	18.508,96	
84.000 - 90.000	67.827,51	1.266,34	17.434,53	44.512,40	318,29	67.918,94	9.557,81	8.800,19	24.707,92	20.601,18	
90.000 - 120.000	70.591,13	2.849,51	18.521,29	52.350,19	1.614,00	71.475,47	19.311,90	6.862,64	34.416,73	35.977,17	
120.000 - 150.000	75.789,55	6.960,96	22.812,36	69.882,86	289,79	79.234,53	31.625,00	10.980,03	50.028,88	58.119,62	
150.000 - 180.000	87.784,26	8.624,72	20.395,63	79.508,61	34,05	90.819,51	38.691,58	13.227,21	68.933,55	80.899,24	
> 180.000	105.023,28	5.090,20	24.397,30	162.228,49	27.244,67	126.101,95	119.090,40	12.874,11	258.550,07	292.052,47	
GUZTIRA / TOTAL	21.215,93	1.890,97	8.564,28	13.885,76	1.977,15	19.641,30	1.841,18	4.418,22	10.547,39	3.292,37	

ERANSKINA / ANEXO II.1.G22

PFEZ. ARABA / 2007 / IRPF-ÁLAVA
KENKARIAK ERRENTA-MAILEN ARABERA / DEDUCCIONES SEGÚN NIVELES DE RENTA

000 €

ERRENTA-MAILAK (Likidazio-Oinarria) NIVELES DE RENTA (Base Liquidable) (0)	Kenkari Orokorra Deduc. General		Familiar eta personaltak Familiares y personales		Ohiko etxebizitza Vivienda habitual		Inber. jardura ekon.etan. Actividades económicas	Mezenasgo-jarduerak Mecenazgo		Zergapetze bikoitza Doble imposición	Sindikatuak Kuotengetik Cuotas sindicales		Bestelako kenkariak Otras deducciones	GUZTIRA TOTAL	
	Kop. Nº	Zenbatekoa Importe	Kop. Nº	Zenbatekoa Importe	Kop. Nº	Zenbatekoa Importe		Kop. Nº	Zenbatekoa Importe		Kop. Nº	Zenbatekoa Importe		Kop. Nº	Zenbatekoa Importe
0 - 2.400	548	685	150	193	152	193	0	2	0	3	20	1	1	548	1.033
2.400 - 3.600	9.072	11.340	3.888	1.329	1.329	1.192	0	571	14	1	456	20	4	9.072	16.458
3.600 - 4.800	4.002	5.003	1.628	537	664	537	0	284	12	0	231	10	5	4.002	7.193
4.800 - 6.000	4.264	5.330	1.692	700	848	700	0	298	12	0	260	11	5	4.264	7.749
6.000 - 8.400	4.754	5.943	1.847	932	1.097	932	1	338	16	1	366	16	11	4.754	8.766
8.400 - 10.800	10.626	13.283	4.211	3.004	3.275	3.004	2	812	47	14	1.054	45	22	10.626	20.629
10.800 - 13.200	12.188	15.235	4.966	4.774	4.899	4.774	15	1.001	54	47	1.462	63	20	12.188	25.174
13.200 - 15.600	13.867	17.334	5.378	6.981	6.608	6.981	20	1.205	85	79	2.157	95	38	13.867	30.009
15.600 - 18.000	15.119	18.899	5.603	8.891	7.938	8.891	19	1.311	96	74	2.813	126	48	15.119	33.746
18.000 - 20.400	14.486	18.108	4.898	9.154	7.867	9.154	47	1.375	86	75	3.116	142	64	14.486	32.583
20.400 - 22.800	12.605	15.756	4.537	8.319	6.812	8.319	48	1.438	105	76	3.102	143	53	12.605	29.037
22.800 - 25.200	11.262	14.078	3.937	7.802	6.110	7.802	54	1.402	110	93	3.190	147	54	11.262	26.274
25.200 - 27.600	9.811	12.264	3.464	7.397	5.582	7.397	70	1.301	95	97	2.879	133	46	9.811	23.567
27.600 - 30.000	8.423	10.529	3.201	6.402	4.711	6.402	64	1.316	106	69	2.213	102	71	8.423	20.543
30.000 - 32.400	7.387	9.234	2.699	5.974	4.141	5.974	43	1.244	96	61	2.001	91	58	7.387	18.256
32.400 - 34.800	5.775	7.219	2.239	4.653	3.158	4.653	32	1.077	97	57	1.628	74	66	5.775	14.437
34.800 - 37.200	4.373	5.466	1.752	3.512	2.360	3.512	21	914	98	34	1.159	53	80	4.373	11.016
37.200 - 39.600	3.273	4.081	1.378	2.699	1.739	2.699	72	710	69	44	793	36	35	3.273	8.426
39.600 - 42.000	2.574	3.218	1.069	2.148	1.397	2.148	45	622	66	50	581	27	64	2.574	6.687
42.000 - 44.400	1.938	2.423	853	1.681	1.046	1.681	40	483	42	31	380	18	46	1.938	5.133
44.400 - 46.800	1.589	1.986	671	1.367	838	1.367	31	397	46	48	312	14	45	1.589	4.210
46.800 - 49.200	1.337	1.671	583	1.173	718	1.173	20	342	33	20	221	11	25	1.337	3.536
49.200 - 51.600	1.042	1.303	498	935	561	935	5	270	30	11	167	9	46	1.042	2.837
51.600 - 54.000	926	1.158	414	759	461	759	16	258	27	17	154	7	36	926	2.434
54.000 - 56.400	820	1.025	392	738	439	738	39	252	36	22	129	6	30	820	2.287
56.400 - 58.800	713	891	339	559	352	559	39	216	32	24	119	6	34	713	1.925
58.800 - 61.200	695	869	324	542	342	542	24	216	28	11	115	5	38	695	1.841
61.200 - 63.600	583	729	283	530	307	530	9	179	27	13	90	4	48	583	1.642
63.600 - 66.000	531	664	264	484	280	484	40	164	24	18	74	3	12	531	1.489
66.000 - 68.400	460	575	210	386	223	386	2	165	25	9	50	3	32	460	1.242
68.400 - 70.800	883	1.104	406	751	430	751	8	285	38	9	127	8	37	883	2.361
70.800 - 73.200	585	731	287	493	279	493	3	186	30	39	70	3	34	585	1.620
73.200 - 75.600	426	533	210	363	206	363	3	168	37	28	57	2	35	426	1.210
75.600 - 78.000	321	401	176	302	160	302	10	107	21	46	36	2	3	321	961
78.000 - 80.400	832	1.040	416	769	385	769	61	262	45	102	72	3	63	832	2.498
80.400 - 82.800	348	435	181	285	134	285	18	120	44	65	27	2	29	348	1.040
82.800 - 85.200	179	224	83	154	72	154	2	53	22	15	12	1	28	179	529
85.200 - 87.600	366	458	164	255	109	255	15	120	91	45	27	1	225	366	1.254
GUZTIRA / TOTAL	168.983	211.229	65.292	97.750	78.029	97.750	938	21.464	1.944	1.446	31.720	1.442	1.592	168.983	381.633

ERANSKIIA / ANEXO II.1.A.23

ERRENTA-MAILAK (Likidazio-Oinarria) NIVELES DE RENTA (Base Liquidable) (0)	Kenkari Orokorra Deduc. General		Familiar eta personaltak Familiares y personales		Ohiko etxebizitza Vivienda habitual		Inber. jarduera ekon. etan. Actividades económicas	Mezenasgo-jarduerak Mecenazgo		Zergapetze bikoitza Doble imposición	Sindikatuak Kuotengetik Cuotas sindicales		Bestelako kenkariak Otras deducciones	GUZTIRA TOTAL	
	Kop. Nº	Zenbatekoa Importe	Kop. Nº	Zenbatekoa Importe	Kop. Nº	Zenbatekoa Importe		Kop. Nº	Zenbatekoa Importe		Kop. Nº	Zenbatekoa Importe		Kop. Nº	Zenbatekoa Importe
0 - 2.400	38.616	48.270	16.783	3.908	4.233	3.908	1	2.046	48	1	2.635	108	0	38.620	69.129
2.400 - 3.600	15.397	19.246	6.181	1.609	2.027	1.609	2	842	35	1	976	40	7	15.397	27.121
3.600 - 4.800	15.844	19.805	6.061	2.186	2.595	2.186	3	963	39	1	1.211	51	15	15.845	28.161
4.800 - 6.000	17.647	22.059	6.468	2.849	3.429	2.849	3	1.087	50	5	1.512	64	15	17.649	31.513
6.000 - 8.400	38.951	48.689	15.177	9.455	10.756	9.455	20	2.731	138	32	4.185	178	42	38.951	73.731
8.400 - 10.800	44.300	55.375	17.749	15.696	16.341	15.696	34	3.398	187	131	6.057	264	46	44.300	89.482
10.800 - 13.200	49.084	61.355	18.921	22.367	21.304	22.367	64	4.048	224	181	8.294	368	61	49.084	103.542
13.200 - 15.600	49.101	61.376	19.458	24.097	21.867	24.097	59	4.414	262	250	9.575	428	85	49.101	106.015
15.600 - 18.000	45.399	56.749	17.378	24.175	20.541	24.175	76	4.584	304	251	9.990	449	82	45.400	99.463
18.000 - 20.400	39.957	49.946	15.055	22.605	18.282	22.605	73	4.556	323	297	9.516	434	106	39.957	88.839
20.400 - 22.800	34.784	43.480	13.014	21.696	16.722	21.696	65	4.568	343	292	9.174	420	92	34.784	79.402
22.800 - 25.200	29.417	36.771	10.917	19.838	14.635	19.838	58	4.268	326	267	8.539	397	94	29.417	68.668
25.200 - 27.600	25.879	32.349	10.142	18.150	12.809	18.150	56	4.274	349	280	7.556	354	122	25.879	61.802
27.600 - 30.000	22.708	28.385	8.740	16.686	11.696	16.686	48	4.077	374	230	7.361	341	93	22.708	54.896
30.000 - 32.400	19.460	24.325	7.714	14.306	10.113	14.306	44	3.921	324	234	6.784	312	86	19.460	47.345
32.400 - 34.800	14.901	18.626	6.140	11.023	7.648	11.023	25	3.211	261	217	4.850	228	88	14.901	36.609
34.800 - 37.200	11.491	14.364	4.736	8.571	5.739	8.571	32	2.746	268	234	3.499	167	77	11.491	28.449
37.200 - 39.600	8.635	10.794	3.633	6.689	4.283	6.689	12	2.163	213	179	2.380	113	78	8.635	21.711
39.600 - 42.000	7.021	8.776	3.028	5.562	3.412	5.562	37	1.834	196	199	1.720	81	90	7.021	17.970
42.000 - 44.400	5.570	6.963	2.309	4.747	2.852	4.747	27	1.464	148	181	1.211	57	74	5.570	14.504
44.400 - 46.800	4.781	5.976	2.058	3.805	2.382	3.805	13	1.419	159	179	940	44	50	4.781	12.284
46.800 - 49.200	4.060	5.075	1.861	3.275	1.965	3.275	30	1.231	144	135	822	40	55	4.060	10.615
49.200 - 51.600	3.628	4.535	1.580	2.839	1.732	2.839	15	1.105	145	108	728	35	69	3.628	9.326
51.600 - 54.000	3.058	3.823	1.406	2.533	1.515	2.533	16	987	111	138	586	28	66	3.058	8.121
54.000 - 56.400	2.688	3.360	1.268	2.149	1.282	2.149	28	927	97	88	453	23	55	2.688	7.066
56.400 - 58.800	2.520	3.150	1.101	2.052	1.253	2.052	18	807	103	59	427	23	42	2.521	6.548
58.800 - 61.200	2.047	2.599	970	1.641	967	1.641	34	697	93	87	319	15	40	2.047	5.439
61.200 - 63.600	1.848	2.310	839	1.406	854	1.406	19	651	87	71	291	14	33	1.848	4.779
63.600 - 66.000	1.698	2.123	826	1.390	819	1.390	25	610	82	69	278	13	23	1.698	4.549
66.000 - 72.000	3.529	4.411	1.718	2.820	1.619	2.820	31	1.268	177	204	599	30	74	3.529	9.465
72.000 - 78.000	2.598	3.248	1.256	2.070	1.191	2.070	30	971	147	196	408	23	63	2.598	7.031
78.000 - 84.000	1.965	2.456	954	1.557	850	1.557	11	724	110	119	266	13	69	1.965	5.288
84.000 - 90.000	1.458	1.823	716	1.236	668	1.236	3	577	113	115	201	10	49	1.458	4.065
90.000 - 120.000	3.989	4.986	2.039	3.013	1.614	3.013	115	1.591	379	431	418	21	193	3.989	11.177
120.000 - 150.000	1.670	2.086	855	1.182	599	1.182	68	702	196	143	123	6	130	1.670	4.667
150.000 - 180.000	862	1.078	405	586	267	586	35	392	211	168	51	3	91	862	2.577
> 180.000	2.187	2.734	1.042	1.268	584	1.268	33	1.020	1.208	497	92	6	229	2.187	7.016
GUZTIRA / TOTAL	578.748	723.435	230.500	291.037	231.445	291.037	1.260	76.884	7.974	6.268	114.027	5.198	2.694	578.758	1.268.366

ERRENTA-MAILAK (Likidazio-Oinarria) NIVELES DE RENTA (Base Liquidable) (0)	Kenkari Orokorra Deduc. General		Familiar eta personaltak Familiares y personales		Ohiko etxebizitza Vivienda habitual		Inber. jardura ekon. etan. Actividades económicas	Mezenasgo-jarduerak Mecenasgo		Zergapetze bikoitza Doble imposición	Sindikatuak Kuotengetik Cuotas sindicales		Bestelako kenkariak Otras deducciones	GUZTIRA TOTAL	
	Kop. Nº	Zenbatekoa Importe	Kop. Nº	Zenbatekoa Importe	Kop. Nº	Zenbatekoa Importe		Kop. Nº	Zenbatekoa Importe		Kop. Nº	Zenbatekoa Importe		Kop. Nº	Zenbatekoa Importe
0 - 2.400	1.198	1.498	362	48	49	48	0	6	1	2	23	1	1	1.198	1.912
2.400 - 3.600	21.233	26.541	11.291	444	545	444	0	1.364	31	1	1.116	48	5	21.233	38.362
3.600 - 4.800	9.179	11.474	4.123	212	267	212	1	571	20	3	467	20	4	9.179	15.856
4.800 - 6.000	9.623	12.029	4.021	232	300	232	2	553	22	1	499	22	5	9.623	16.332
6.000 - 8.400	10.896	13.620	4.467	358	749	358	2	671	26	1	754	33	11	10.896	18.518
8.400 - 10.800	23.047	28.809	9.739	1.893	4.374	1.893	4	1.754	87	21	1.905	83	24	23.047	40.659
10.800 - 13.200	25.239	31.549	11.242	4.758	7.778	4.758	13	2.271	125	60	2.559	114	32	25.239	47.892
13.200 - 15.600	29.813	37.266	12.689	8.906	11.161	8.906	17	3.003	164	110	3.752	168	43	29.813	59.363
15.600 - 18.000	34.166	42.708	13.288	13.002	14.003	13.002	28	3.565	220	131	5.080	233	66	34.166	69.674
18.000 - 20.400	32.820	41.025	12.669	14.011	14.011	14.435	40	3.612	228	126	5.785	268	78	32.820	68.869
20.400 - 22.800	29.816	37.270	11.487	14.506	13.112	14.506	31	3.728	246	159	6.045	281	70	29.816	64.051
22.800 - 25.200	25.276	31.595	9.468	12.916	11.250	12.916	18	3.363	232	160	5.776	269	78	25.276	54.736
25.200 - 27.600	21.574	26.968	8.087	12.070	10.132	12.070	46	3.194	252	154	5.293	248	91	21.574	47.916
27.600 - 30.000	18.600	23.250	7.108	11.306	9.060	11.306	52	3.038	212	125	4.494	213	79	18.600	42.344
30.000 - 32.400	16.207	20.259	6.206	10.284	8.114	10.284	37	2.867	220	122	4.048	191	92	16.207	37.411
32.400 - 34.800	12.851	16.064	5.063	8.075	6.460	8.075	70	2.426	203	103	3.264	153	84	12.851	29.815
34.800 - 37.200	9.954	12.443	4.017	6.371	4.962	6.371	52	1.964	163	132	2.374	112	62	9.954	23.351
37.200 - 39.600	7.444	9.305	3.053	4.915	3.713	4.915	42	1.519	155	109	1.655	78	94	7.444	17.750
39.600 - 42.000	5.766	7.208	2.486	3.774	2.820	3.774	20	1.234	132	107	1.167	56	39	5.766	13.821
42.000 - 44.400	4.383	5.479	1.914	2.898	2.103	2.898	29	979	113	53	809	38	61	4.383	10.585
44.400 - 46.800	3.586	4.483	1.666	2.380	1.715	2.380	33	824	73	69	574	27	62	3.586	8.793
46.800 - 49.200	3.011	3.764	1.388	2.023	1.423	2.023	65	698	88	111	409	20	45	3.011	7.503
49.200 - 51.600	2.377	2.971	1.067	1.605	1.138	1.605	33	563	66	75	326	16	62	2.377	5.895
51.600 - 54.000	2.002	2.503	897	1.352	952	1.352	21	534	73	65	258	14	24	2.002	4.948
54.000 - 56.400	1.821	2.276	860	1.241	864	1.241	20	526	88	69	231	11	61	1.821	4.627
56.400 - 58.800	1.674	2.093	768	1.187	827	1.187	30	474	82	87	197	9	35	1.674	4.291
58.800 - 61.200	1.359	1.699	639	888	614	888	16	418	61	61	154	7	31	1.359	3.402
61.200 - 63.600	1.237	1.546	581	800	590	800	8	371	43	59	130	6	50	1.237	3.093
63.600 - 66.000	1.103	1.379	514	661	481	661	15	309	47	36	101	5	33	1.103	2.689
66.000 - 68.400	930	1.163	448	621	414	621	10	279	39	51	84	4	28	930	2.363
68.400 - 70.800	1.836	2.295	910	1.187	816	1.187	38	604	96	128	154	7	55	1.836	4.717
70.800 - 73.200	1.357	1.696	694	906	622	906	31	422	74	72	106	5	30	1.357	3.509
73.200 - 75.600	1.052	1.315	516	669	457	669	40	334	73	88	66	3	32	1.052	2.737
75.600 - 78.000	835	1.044	409	552	366	552	14	266	31	85	52	3	34	835	2.171
78.000 - 80.400	2.255	2.819	1.131	1.227	836	1.227	105	718	204	318	133	7	92	2.255	5.903
80.400 - 82.800	1.009	1.261	489	509	335	509	51	310	74	108	114	5	68	1.009	2.565
82.800 - 85.200	490	613	246	262	154	262	42	157	52	62	26	2	16	490	1.295
85.200 - 87.600	1.291	1.614	584	466	304	466	117	421	223	433	113	5	86	1.291	3.529
GUZTIRA / TOTAL	378.310	472.888	156.586	149.940	137.871	149.940	1.193	49.910	4.334	3.658	60.093	2.765	1.863	378.310	793.248

PFEZ. ARABA / 2007 / IRPF ÁLAVA
KENKARIEN PORTZENTAJEJKO EGITURA ERRENTA-MAILEN ARABERA
ESTRUCTURA PORCENTUAL DE LAS DEDUCCIONES POR NIVELES DE RENTA

ERRENTA-MAILAK (Ligidazio-Oinarria) NIVELES DE RENTA (Base Liquidable) (€)	Kenkari Orokorra Deduc. General	Familiar eta pertsonalak Familiares y personales	Ohiko etxebizitza Vivienda habitual	Inber. jarduera ekon.etan. Actividades económicas	Mezenasgo- jarduerak Mecenazgo	Zergapetze bikoitza Doble imposición	Sindik.en Kuotengatik Cuotas sindicales	Bestelako kenkariak Otras deducciones	GUZTIRA TOTAL
Negatiboak / negativas	66,3	14,6	18,6	0,0	0,0	0,3	0,1	0,0	100,0
0 - 2.400	68,9	23,6	7,2	0,0	0,1	0,0	0,1	0,0	100,0
2.400 - 3.600	69,5	22,6	7,5	0,0	0,2	0,0	0,1	0,0	100,0
3.600 - 4.800	68,8	21,8	9,0	0,0	0,2	0,0	0,1	0,0	100,0
4.800 - 6.000	67,8	21,1	10,6	0,0	0,2	0,0	0,2	0,0	100,0
6.000 - 8.400	64,4	20,4	14,6	0,0	0,2	0,1	0,2	0,0	100,0
8.400 - 10.800	60,5	19,7	19,0	0,1	0,2	0,2	0,3	0,0	100,0
10.800 - 13.200	57,8	17,9	23,3	0,1	0,3	0,3	0,3	0,0	100,0
13.200 - 15.600	56,0	16,6	26,3	0,1	0,3	0,2	0,4	0,0	100,0
15.600 - 18.000	55,6	15,0	28,1	0,1	0,3	0,2	0,4	0,0	100,0
18.000 - 20.400	54,3	15,6	28,7	0,2	0,4	0,3	0,5	0,0	100,0
20.400 - 22.800	53,6	15,0	29,7	0,2	0,4	0,4	0,6	0,0	100,0
22.800 - 25.200	52,0	14,7	31,4	0,3	0,4	0,4	0,6	0,0	100,0
25.200 - 27.600	51,3	15,6	31,2	0,3	0,5	0,3	0,5	0,0	100,0
27.600 - 30.000	50,6	14,8	32,7	0,2	0,5	0,3	0,5	0,0	100,0
30.000 - 32.400	50,0	15,5	32,2	0,2	0,7	0,4	0,5	0,0	100,0
32.400 - 34.800	49,6	15,9	31,9	0,2	0,9	0,3	0,5	0,0	100,0
34.800 - 37.200	48,6	16,4	32,0	0,9	0,8	0,5	0,4	0,0	100,0
37.200 - 39.600	48,1	16,0	32,1	0,7	1,0	0,8	0,4	0,0	100,0
39.600 - 42.000	47,2	16,6	32,7	0,8	0,8	0,6	0,3	0,0	100,0
42.000 - 44.400	47,2	15,9	32,5	0,7	1,1	1,2	0,3	0,0	100,0
44.400 - 46.800	47,3	16,5	33,2	0,6	0,9	0,6	0,3	0,0	100,0
46.800 - 49.200	45,9	17,6	33,0	0,2	1,1	0,4	0,3	0,0	100,0
49.200 - 51.600	47,6	17,0	31,2	0,7	1,1	0,7	0,3	0,0	100,0
51.600 - 54.000	44,8	17,1	32,3	1,7	1,6	1,0	0,3	0,0	100,0
54.000 - 56.400	46,3	17,6	29,0	2,0	1,7	1,2	0,3	0,0	100,0
56.400 - 58.800	47,2	17,6	29,5	1,3	1,5	0,6	0,3	0,0	100,0
58.800 - 61.200	44,4	17,2	32,3	0,5	1,6	0,8	0,3	0,0	100,0
61.200 - 63.600	44,6	17,7	31,2	2,7	1,6	1,2	0,2	0,0	100,0
63.600 - 66.000	46,3	16,9	31,1	0,2	2,0	0,7	0,2	0,0	100,0
66.000 - 72.000	46,7	17,2	31,8	0,4	1,6	0,4	0,3	0,0	100,0
72.000 - 78.000	45,1	17,7	30,4	0,2	1,9	2,4	0,2	0,0	100,0
78.000 - 84.000	44,0	17,3	30,0	0,2	3,0	2,3	0,0	0,0	100,0
84.000 - 90.000	41,8	18,3	31,4	1,0	2,2	4,8	0,2	0,0	100,0
90.000 - 120.000	41,6	16,6	30,8	2,4	1,8	4,1	0,1	0,0	100,0
120.000 - 150.000	41,8	17,4	25,5	1,7	4,3	6,3	0,2	0,0	100,0
150.000 - 180.000	42,3	15,6	29,1	0,5	4,1	2,9	0,1	0,1	100,0
> 180.000	36,5	13,1	20,4	1,2	7,3	3,6	0,1	0,2	100,0
GUZTIRA / TOTAL	55,3	17,1	25,6	0,2	0,5	0,4	0,4	0,0	100,0

ERANSKINA / ANEXO II.1.A24

PFEZ / IRPF BIZKAIA 2007
KENKARIEN PORTZENTAJEJKO EGITURA ERRENTA-MAILEN ARABERA
ESTRUCTURA PORCENTUAL DE LAS DEDUCCIONES POR NIVELES DE RENTA

ERRENTA-MAILAK (Ligidazio-Oinarria) NIVELES DE RENTA (Base Liquidable) (€)	Kenkari Orokorra Deduc. General	Familiar eta pertsonalak Familiares y personales	Ohiko etxebizitza Vivienda habitual	Inber. jarduera ekon.etan. Actividades económicas	Mezenasgo- jarduerak Mecenazgo	Zergapetze bikoitza Doble imposición	Sindik.en Kuotengatik Cuotas sindicales	Bestelako kenkariak Otras deducciones	GUZTIRA TOTAL
Negatiboak / negativas	69,8	24,3	5,7	0,0	0,1	0,0	0,2	0,0	100,0
0 - 2.400	71,0	22,8	5,9	0,0	0,1	0,0	0,1	0,0	100,0
2.400 - 3.600	70,3	21,5	7,8	0,0	0,1	0,0	0,2	0,0	100,0
3.600 - 4.800	70,0	20,5	9,0	0,0	0,2	0,0	0,2	0,0	100,0
4.800 - 6.000	66,0	20,6	12,8	0,0	0,2	0,0	0,2	0,0	100,0
6.000 - 8.400	61,9	19,8	17,5	0,0	0,2	0,1	0,3	0,0	100,0
8.400 - 10.800	59,3	18,3	21,6	0,1	0,2	0,2	0,4	0,0	100,0
10.800 - 13.200	57,9	18,4	22,7	0,1	0,2	0,2	0,4	0,0	100,0
13.200 - 15.600	57,1	17,5	24,3	0,1	0,3	0,3	0,5	0,0	100,0
15.600 - 18.000	56,2	16,9	25,4	0,1	0,4	0,3	0,5	0,0	100,0
18.000 - 20.400	54,8	16,4	27,3	0,1	0,4	0,4	0,5	0,0	100,0
20.400 - 22.800	53,5	15,9	28,9	0,1	0,5	0,4	0,6	0,0	100,0
22.800 - 25.200	52,3	16,4	29,4	0,1	0,6	0,5	0,6	0,0	100,0
25.200 - 27.600	51,7	15,9	30,4	0,1	0,7	0,4	0,6	0,0	100,0
27.600 - 30.000	51,4	16,3	30,2	0,1	0,7	0,5	0,7	0,0	100,0
30.000 - 32.400	50,9	16,8	30,1	0,1	0,7	0,6	0,6	0,0	100,0
32.400 - 34.800	50,5	16,6	30,1	0,1	0,9	0,8	0,6	0,0	100,0
34.800 - 37.200	49,7	16,7	30,8	0,1	1,0	0,8	0,5	0,0	100,0
37.200 - 39.600	48,8	16,9	31,0	0,2	1,1	1,1	0,5	0,0	100,0
39.600 - 42.000	48,0	15,9	32,7	0,2	1,0	1,2	0,4	0,0	100,0
42.000 - 44.400	48,7	16,8	31,0	0,1	1,3	1,5	0,4	0,0	100,0
44.400 - 46.800	47,8	17,5	30,9	0,3	1,4	1,3	0,4	0,0	100,0
46.800 - 49.200	48,6	16,9	30,4	0,2	1,6	1,2	0,4	0,0	100,0
49.200 - 51.600	47,1	17,3	31,2	0,2	1,4	1,7	0,3	0,0	100,0
51.600 - 54.000	47,6	17,9	30,4	0,4	1,4	1,2	0,3	0,0	100,0
54.000 - 56.400	48,1	16,8	31,3	0,3	1,6	0,9	0,3	0,0	100,0
56.400 - 58.800	47,0	17,8	30,2	0,6	1,7	1,6	0,3	0,0	100,0
58.800 - 61.200	48,3	17,6	29,4	0,4	1,8	1,5	0,3	0,0	100,0
61.200 - 63.600	46,7	18,2	30,6	0,5	1,8	1,5	0,3	0,0	100,0
63.600 - 66.000	46,6	18,1	29,8	0,3	1,9	2,2	0,3	0,0	100,0
66.000 - 72.000	46,2	17,9	29,4	0,4	2,1	2,8	0,3	0,0	100,0
72.000 - 78.000	46,4	18,0	29,4	0,2	2,1	2,2	0,2	0,0	100,0
78.000 - 84.000	44,8	17,6	30,4	0,1	2,8	2,8	0,2	0,0	100,0
84.000 - 90.000	44,6	18,2	27,0	1,0	3,4	3,9	0,2	0,0	100,0
90.000 - 120.000	44,7	18,3	25,3	1,4	4,2	3,1	0,1	0,0	100,0
120.000 - 150.000	41,8	15,7	22,7	1,3	8,2	6,5	0,1	0,0	100,0
150.000 - 180.000	39,0	14,9	18,1	0,5	17,2	7,1	0,1	0,0	100,0
> 180.000	39,0	14,9	18,1	0,5	17,2	7,1	0,1	0,0	100,0
GUZTIRA / TOTAL	57,0	18,2	22,9	0,1	0,6	0,5	0,4	0,0	100,0

ERANSKINA / ANEXO II.1.B24

PFEZ / IRPF GIPUZKOA 2007
KENKARIEN PORTZENTAJEJKO EGITURA ERRENTA-MAILEN ARABERA
ESTRUCTURA PORCENTUAL DE LAS DEDUCCIONES POR NIVELES DE RENTA

%									
ERRENTA-MAILAK (Likidazio-Oinarria) NIVELES DE RENTA (Base Liquidable) (€)	Kenkari Orokorra Deduc. General	Familiar eta pertsonalak Familiares y personales	Ohiko etxebizitza Vivienda habitual	Inber. jarduera ekon.etan. Actividades económicas	Mezenasgo- jarduerak Mecenazgo	Zergapetze bikoitza Doble imposición	Sindik.en Kuotengatik Cuotas sindicales	Bestelako kenkariak Otras deducciones	GUZTIRA TOTAL
Negatiboak / negativas	78,3	18,9	2,5	0,0	0,0	0,1	0,1	0,0	100,0
0 - 2.400	69,2	29,4	1,2	0,0	0,1	0,0	0,1	0,0	100,0
2.400 - 3.600	72,4	26,0	1,3	0,0	0,1	0,0	0,1	0,0	100,0
3.600 - 4.800	73,7	24,6	1,4	0,0	0,1	0,0	0,1	0,0	100,0
4.800 - 6.000	73,6	24,1	1,9	0,0	0,1	0,0	0,2	0,1	100,0
6.000 - 8.400	70,9	24,0	4,7	0,0	0,2	0,1	0,2	0,1	100,0
8.400 - 10.800	65,9	23,5	9,9	0,0	0,3	0,1	0,2	0,1	100,0
10.800 - 13.200	62,8	21,4	15,0	0,0	0,3	0,2	0,3	0,1	100,0
13.200 - 15.600	61,3	19,1	18,7	0,0	0,3	0,2	0,3	0,1	100,0
15.600 - 18.000	59,6	18,4	21,0	0,1	0,3	0,2	0,4	0,1	100,0
18.000 - 20.400	58,2	17,9	22,6	0,0	0,4	0,2	0,4	0,1	100,0
20.400 - 22.800	57,7	17,3	23,6	0,0	0,4	0,3	0,5	0,1	100,0
22.800 - 25.200	56,3	16,9	25,2	0,1	0,5	0,3	0,5	0,2	100,0
25.200 - 27.600	54,9	16,8	26,7	0,1	0,5	0,3	0,5	0,2	100,0
27.600 - 30.000	54,2	16,6	27,5	0,1	0,6	0,3	0,5	0,2	100,0
30.000 - 32.400	53,9	17,0	27,1	0,2	0,7	0,3	0,5	0,3	100,0
32.400 - 34.800	53,3	17,2	27,3	0,2	0,7	0,6	0,5	0,3	100,0
34.800 - 37.200	52,4	17,2	27,7	0,2	0,9	0,6	0,4	0,5	100,0
37.200 - 39.600	52,1	18,0	27,3	0,1	1,0	0,8	0,4	0,3	100,0
39.600 - 42.000	51,8	18,1	27,4	0,3	1,1	0,5	0,4	0,6	100,0
42.000 - 44.400	51,0	19,0	27,1	0,4	0,8	0,8	0,3	0,7	100,0
44.400 - 46.800	50,2	18,5	27,0	0,9	1,2	1,5	0,3	0,6	100,0
46.800 - 49.200	50,4	18,1	27,2	0,6	1,1	1,3	0,3	1,0	100,0
49.200 - 51.600	50,6	18,1	27,3	0,4	1,5	1,3	0,3	0,5	100,0
51.600 - 54.000	49,2	18,6	26,8	0,4	1,9	1,5	0,2	1,3	100,0
54.000 - 56.400	48,8	17,9	27,7	0,7	1,9	2,0	0,2	0,8	100,0
56.400 - 58.800	49,9	18,8	26,1	0,5	1,8	1,8	0,2	0,9	100,0
58.800 - 61.200	50,0	18,8	25,9	0,3	1,4	1,9	0,2	1,6	100,0
61.200 - 63.600	51,3	19,1	24,6	0,6	1,8	1,3	0,2	1,2	100,0
63.600 - 66.000	49,2	19,0	26,3	0,4	1,6	2,1	0,2	1,2	100,0
66.000 - 72.000	48,7	19,3	25,2	0,8	2,0	2,7	0,2	1,2	100,0
72.000 - 78.000	48,3	19,8	25,8	0,9	2,1	2,0	0,1	0,9	100,0
78.000 - 84.000	48,0	18,8	24,5	1,5	2,7	3,2	0,1	1,2	100,0
84.000 - 90.000	48,1	18,8	25,4	0,6	1,4	3,9	0,1	1,6	100,0
90.000 - 120.000	47,8	19,2	20,8	1,8	3,5	5,4	0,1	1,6	100,0
120.000 - 150.000	49,2	19,0	19,8	2,0	2,9	4,2	0,2	2,7	100,0
150.000 - 180.000	47,3	19,0	20,3	3,3	4,0	4,8	0,1	1,3	100,0
> 180.000	45,7	16,6	13,2	3,3	6,3	12,3	0,2	2,5	100,0
GUZTIRA / TOTAL	59,6	19,7	18,9	0,2	0,5	0,5	0,4	0,2	100,0

ERANSKINA / ANEXO II.1.G24

PFEZ. EUSKAL AE / 2007 / IRPF. C.A. EUSKADI
KENKARIEN PORTZENTAJEJKO EGITURA ERRENTA-MAILEN ARABERA
ESTRUCTURA PORCENTUAL DE LAS DEDUCCIONES POR NIVELES DE RENTA

%									
ERRENTA-MAILAK (Likidazio-Oinarria) NIVELES DE RENTA (Base Liquidable) (€)	Kenkari Orokorra Deduc. General	Familiar eta pertsonalak Familiares y personales	Ohiko etxebizitza Vivienda habitual	Inber. jarduera ekon.etan. Actividades económicas	Mezenasgo- jarduerak Mecenazgo	Zergapetze bikoitza Doble imposición	Sindik.en Kuotengatik Cuotas sindicales	Bestelako kenkariak Otras deducciones	GUZTIRA TOTAL
Negatiboak / negativas	74,1	17,4	8,2	0,0	0,0	0,2	0,1	0,0	100,0
0 - 2.400	69,5	25,8	4,5	0,0	0,1	0,0	0,1	0,0	100,0
2.400 - 3.600	71,2	23,8	4,7	0,0	0,1	0,0	0,1	0,0	100,0
3.600 - 4.800	71,1	22,5	6,0	0,0	0,1	0,0	0,2	0,0	100,0
4.800 - 6.000	70,8	21,7	7,0	0,0	0,2	0,0	0,2	0,1	100,0
6.000 - 8.400	67,2	21,6	10,6	0,0	0,2	0,0	0,2	0,1	100,0
8.400 - 10.800	62,8	20,9	15,5	0,0	0,2	0,1	0,3	0,1	100,0
10.800 - 13.200	60,1	19,2	19,8	0,1	0,2	0,2	0,3	0,1	100,0
13.200 - 15.600	58,7	18,3	22,0	0,1	0,3	0,2	0,4	0,1	100,0
15.600 - 18.000	57,7	17,4	23,8	0,1	0,3	0,2	0,4	0,1	100,0
18.000 - 20.400	56,6	17,1	25,0	0,1	0,4	0,3	0,5	0,1	100,0
20.400 - 22.800	55,6	16,5	26,4	0,1	0,4	0,3	0,5	0,1	100,0
22.800 - 25.200	54,2	16,0	28,0	0,1	0,5	0,4	0,6	0,2	100,0
25.200 - 27.600	53,0	16,4	28,8	0,1	0,5	0,4	0,5	0,2	100,0
27.600 - 30.000	52,3	16,0	29,8	0,1	0,6	0,4	0,6	0,2	100,0
30.000 - 32.400	52,0	16,4	29,5	0,2	0,7	0,4	0,6	0,3	100,0
32.400 - 34.800	51,5	16,8	29,5	0,1	0,7	0,5	0,6	0,3	100,0
34.800 - 37.200	50,8	16,8	29,6	0,3	0,9	0,7	0,5	0,4	100,0
37.200 - 39.600	50,3	17,0	29,9	0,2	1,0	0,8	0,5	0,4	100,0
39.600 - 42.000	49,5	17,2	30,1	0,3	1,0	0,8	0,4	0,6	100,0
42.000 - 44.400	48,8	16,9	30,9	0,3	1,0	1,1	0,4	0,7	100,0
44.400 - 46.800	48,9	17,3	30,0	0,4	1,2	1,3	0,3	0,5	100,0
46.800 - 49.200	48,3	17,7	30,1	0,4	1,2	1,1	0,3	0,8	100,0
49.200 - 51.600	49,0	17,3	29,6	0,3	1,5	1,1	0,3	0,8	100,0
51.600 - 54.000	47,4	17,7	30,0	0,5	1,6	1,5	0,3	1,0	100,0
54.000 - 56.400	47,8	17,9	29,3	0,7	1,6	1,5	0,3	0,9	100,0
56.400 - 58.800	48,5	17,5	29,5	0,5	1,6	1,1	0,3	0,9	100,0
58.800 - 61.200	47,5	18,0	29,2	0,5	1,6	1,6	0,2	1,4	100,0
61.200 - 63.600	48,6	18,1	28,3	0,8	1,8	1,4	0,2	0,9	100,0
63.600 - 66.000	47,3	18,2	29,4	0,5	1,8	1,6	0,2	1,0	100,0
66.000 - 72.000	47,2	18,3	28,8	0,5	1,9	2,1	0,3	1,0	100,0
72.000 - 78.000	46,7	18,4	28,5	0,5	2,1	2,5	0,3	1,0	100,0
78.000 - 84.000	46,6	18,2	28,0	0,6	2,4	2,5	0,2	1,5	100,0
84.000 - 90.000	45,4	18,1	29,0	0,4	2,3	3,4	0,2	1,2	100,0
90.000 - 120.000	45,2	18,3	25,6	1,4	3,2	4,3	0,2	1,8	100,0
120.000 - 150.000	45,7	18,4	23,6	1,7	3,8	3,8	0,2	2,8	100,0
150.000 - 180.000	43,5	16,7	22,8	1,8	6,5	5,6	0,1	3,1	100,0
> 180.000	40,7	15,2	16,9	1,4	12,9	8,3	0,1	4,6	100,0
GUZTIRA / TOTAL	57,6	18,5	22,0	0,1	0,6	0,5	0,4	0,3	100,0

ERANSKINA / ANEXO II.1.PV24

PFEZ. ARABA / 2007 / IRPF ÁLAVA
KENKARI BAKOITZEKO PORTZENTAJEZKO EGITURA ERRENTA-MAILEN ARABERA
 DISTRIBUCIÓN PORCENTUAL POR CADA DEDUCCIÓN SEGÚN NIVELES DE RENTA

ERRENTA-MAILAK (Likidazio-Oinarria) NIVELES DE RENTA (Base Liquidable) (€)	Kenkari Orokorra Deduc. General	Familiar eta personalak Familiares y personales	Ohiko etxebizitza Vivienda habitual	Inber. jarduera ekon.etan. Actividades económicas	Mezenasgo- jarduerak Mecenazgo	Zergapetze bikoitza Doble imposición	Sindik.en Kuotengatik Cuotas sindicales	Bestelako kenkariak Otras deducciones	GUZTIRA TOTAL
Negatiboak / negativas	0,3	0,3	0,2		0,0	0,2	0,1	0,1	0,3
0 - 2.400	5,4	5,4	1,2		0,7	0,0	1,4	0,2	4,3
2.400 - 3.600	2,4	2,4	0,5		0,6	0,0	0,7	0,3	1,9
3.600 - 4.800	2,5	2,5	0,7		0,6	0,0	0,7	0,3	2,0
4.800 - 6.000	2,8	2,8	1,0	0,1	0,8	0,1	1,1	0,7	2,3
6.000 - 8.400	6,3	6,3	3,1	0,3	2,4	1,0	3,2	1,4	5,4
8.400 - 10.800	7,2	7,2	4,9	1,6	2,8	3,2	4,4	1,3	6,6
10.800 - 13.200	8,2	8,2	7,1	2,2	4,3	5,4	6,6	2,4	7,9
13.200 - 15.600	8,9	8,9	9,1	2,1	4,4	5,1	8,7	3,0	8,8
15.600 - 18.000	8,6	8,6	9,4	5,0	4,9	5,2	9,8	4,0	8,5
18.000 - 20.400	7,5	7,5	8,5	5,1	5,4	5,2	9,9	3,3	7,6
20.400 - 22.800	6,7	6,7	8,0	5,7	5,6	6,4	10,2	3,4	6,9
22.800 - 25.200	5,8	5,8	7,6	7,5	4,9	6,7	9,2	2,9	6,2
25.200 - 27.600	5,0	5,0	6,5	6,8	5,5	4,8	7,1	4,4	5,4
27.600 - 30.000	4,4	4,4	6,1	4,5	4,9	4,2	6,3	3,7	4,8
30.000 - 32.400	3,4	3,4	4,8	3,4	5,0	3,9	5,1	4,2	3,8
32.400 - 34.800	2,6	2,6	3,6	2,2	5,1	2,3	3,6	5,0	2,9
34.800 - 37.200	1,9	1,9	2,8	7,7	3,6	3,1	2,5	2,2	2,2
37.200 - 39.600	1,5	1,5	2,2	4,8	3,4	3,5	1,9	4,0	1,8
39.600 - 42.000	1,1	1,1	1,7	4,2	2,1	2,2	1,2	2,9	1,3
42.000 - 44.400	0,9	0,9	1,4	3,3	2,4	3,4	1,0	2,8	1,1
44.400 - 46.800	0,8	0,8	1,2	2,2	1,7	1,4	0,7	1,6	0,9
46.800 - 49.200	0,6	0,6	1,0	0,5	1,6	0,7	0,6	2,9	0,7
49.200 - 51.600	0,5	0,5	0,8	1,8	1,4	1,2	0,5	2,2	0,6
51.600 - 54.000	0,5	0,5	0,8	4,2	1,8	1,5	0,4	1,9	0,6
54.000 - 56.400	0,4	0,4	0,6	4,1	1,6	1,6	0,4	2,2	0,5
56.400 - 58.800	0,4	0,4	0,6	2,5	1,4	0,8	0,4	2,4	0,5
58.800 - 61.200	0,3	0,3	0,5	0,9	1,4	0,9	0,3	3,0	0,4
61.200 - 63.600	0,3	0,3	0,5	4,3	1,2	1,2	0,2	0,8	0,4
63.600 - 66.000	0,3	0,3	0,4	0,2	1,3	0,6	0,2	2,0	0,3
66.000 - 72.000	0,5	0,5	0,8	0,9	2,0	0,6	0,5	2,3	0,6
72.000 - 78.000	0,3	0,3	0,5	0,3	1,6	2,7	0,2	2,1	0,4
78.000 - 84.000	0,3	0,3	0,4	0,3	1,9	1,9	0,2	2,2	0,3
84.000 - 90.000	0,2	0,2	0,3	1,1	1,1	3,2	0,1	0,2	0,3
90.000 - 120.000	0,5	0,5	0,8	6,5	2,3	7,0	0,2	3,9	0,7
120.000 - 150.000	0,2	0,2	0,3	1,9	2,3	4,5	0,1	1,8	0,3
150.000 - 180.000	0,1	0,1	0,2	0,3	1,1	1,1	0,1	1,8	0,1
> 180.000	0,2	0,2	0,3	1,6	4,7	3,1	0,1	14,1	0,3
GUZTIRA / TOTAL	100,0	100,0	100,0	100,0	100,0	100,0	100,0	100,0	100,0

ERANSKINA / ANEXO II.1.A25

PFEZ / IRPF BIZKAIA 2007
KENKARI BAKOITZEKO PORTZENTAJEZKO EGITURA ERRENTA-MAILEN ARABERA
 DISTRIBUCIÓN PORCENTUAL POR CADA DEDUCCIÓN SEGÚN NIVELES DE RENTA

ERRENTA-MAILAK (Likidazio-Oinarria) NIVELES DE RENTA (Base Liquidable) (€)	Kenkari Orokorra Deduc. General	Familiar eta personalak Familiares y personales	Ohiko etxebizitza Vivienda habitual	Inber. jarduera ekon.etan. Actividades económicas	Mezenasgo- jarduerak Mecenazgo	Zergapetze bikoitza Doble imposición	Sindik.en Kuotengatik Cuotas sindicales	Bestelako kenkariak Otras deducciones	GUZTIRA TOTAL
Negatiboak / negativas	6,7	6,7	1,3	0,1	0,6	0,0	2,1	0,4	5,5
0 - 2.400	2,7	2,7	0,6	0,1	0,4	0,0	0,8	0,3	2,1
2.400 - 3.600	2,7	2,7	0,8	0,2	0,5	0,0	1,0	0,5	2,2
3.600 - 4.800	3,0	3,0	1,0	0,2	0,6	0,1	1,2	0,6	2,5
4.800 - 6.000	6,7	6,7	3,2	1,6	1,7	0,5	3,4	1,6	5,8
6.000 - 8.400	7,7	7,7	5,4	2,7	2,3	2,1	5,1	1,7	7,1
8.400 - 10.800	8,5	8,5	7,7	5,1	2,8	2,9	7,1	2,3	8,2
10.800 - 13.200	8,5	8,5	8,3	4,7	3,3	4,0	8,2	3,2	8,4
13.200 - 15.600	7,8	7,8	8,3	6,0	3,8	4,0	8,6	3,0	7,8
15.600 - 18.000	6,9	6,9	7,8	5,8	4,1	4,7	8,3	4,0	7,0
18.000 - 20.400	6,0	6,0	7,5	5,2	4,3	4,7	8,1	3,4	6,3
20.400 - 22.800	5,1	5,1	6,8	4,6	4,1	4,3	7,6	3,5	5,4
22.800 - 25.200	4,5	4,5	6,2	4,5	4,4	4,5	6,8	4,5	4,9
25.200 - 27.600	3,9	3,9	5,7	3,8	4,7	3,7	6,6	3,4	4,3
27.600 - 30.000	3,4	3,4	4,9	3,5	4,1	3,7	6,0	3,2	3,7
30.000 - 32.400	2,6	2,6	3,8	2,0	3,3	3,5	4,4	3,3	2,9
32.400 - 34.800	2,0	2,0	2,9	2,5	3,4	3,7	3,2	2,9	2,2
34.800 - 37.200	1,5	1,5	2,3	1,0	2,7	2,9	2,2	2,9	1,7
37.200 - 39.600	1,2	1,2	1,9	2,9	2,5	3,2	1,6	3,3	1,4
39.600 - 42.000	1,0	1,0	1,6	2,1	1,9	2,9	1,1	2,7	1,1
42.000 - 44.400	0,8	0,8	1,3	1,0	2,0	2,9	0,8	1,9	1,0
44.400 - 46.800	0,7	0,7	1,1	2,3	1,8	2,2	0,8	2,0	0,8
46.800 - 49.200	0,6	0,6	1,0	1,2	1,8	1,7	0,7	2,6	0,7
49.200 - 51.600	0,5	0,5	0,9	1,3	1,4	2,2	0,5	2,4	0,6
51.600 - 54.000	0,5	0,5	0,7	2,2	1,2	1,4	0,4	2,0	0,6
54.000 - 56.400	0,4	0,4	0,7	1,4	1,3	0,9	0,4	1,5	0,5
56.400 - 58.800	0,4	0,4	0,6	2,7	1,2	1,4	0,3	1,5	0,4
58.800 - 61.200	0,3	0,3	0,5	1,5	1,1	1,1	0,3	1,2	0,4
61.200 - 63.600	0,3	0,3	0,5	2,0	1,0	1,1	0,2	0,8	0,4
63.600 - 66.000	0,6	0,6	1,0	2,5	2,2	3,3	0,6	2,8	0,7
66.000 - 72.000	0,4	0,4	0,7	2,3	1,8	3,1	0,4	2,3	0,6
72.000 - 78.000	0,3	0,3	0,5	0,9	1,4	1,9	0,2	2,6	0,4
78.000 - 84.000	0,3	0,3	0,4	0,2	1,4	1,8	0,2	1,8	0,3
84.000 - 90.000	0,7	0,7	1,0	9,1	4,7	6,9	0,4	7,2	0,9
90.000 - 120.000	0,3	0,3	0,4	5,4	2,5	2,3	0,1	4,8	0,4
120.000 - 150.000	0,1	0,1	0,2	2,8	2,6	2,7	0,1	3,4	0,2
150.000 - 180.000	0,4	0,4	0,4	2,6	15,1	7,9	0,1	8,5	0,6
> 180.000	0,4	0,4	0,4	2,6	15,1	7,9	0,1	8,5	0,6
GUZTIRA / TOTAL	100,0	100,0	100,0	100,0	100,0	100,0	100,0	100,0	100,0

ERANSKINA / ANEXO II.1.B25

PFEZ / IRPF GIPUZKOA 2007
KENKARI BAKOITZEKO PORTZENTAJEKO EGITURA ERRENDA-MAILEN ARABERA
DISTRIBUCIÓN PORCENTUAL POR CADA DEDUCCIÓN SEGÚN NIVELES DE RENTA

ERRENDA-MAILAK (Likitazio-Oinarria) NIVELES DE RENTA (Base Liquidable) (€)	Kenkari Orokorra Deduc. General	Familiar eta pertsonalak Familiares y personales	Ohiko etxebizitza Vivienda habitual	Inber. jarduera ekon.etan. Actividades económicas	Mezenasgo- jarduerak Mecenazgo	Zergapetze bikoitza Doble imposición	Sindik.en Kuotengatik Cuotas sindicales	Bestelako kenkariak Otras deducciones	GUZTIRA TOTAL
Negatiboak / negativas	0,3	0,3	0,0		0,0	0,1	0,0	0,0	0,2
0 - 2.400	5,6	5,6	0,3	0,0	0,7	0,0	1,7	0,3	4,8
2.400 - 3.600	2,4	2,4	0,1	0,1	0,5	0,1	0,7	0,2	2,0
3.600 - 4.800	2,5	2,5	0,2	0,2	0,5	0,0	0,8	0,3	2,1
4.800 - 6.000	2,9	2,9	0,2	0,1	0,6	0,0	1,2	0,6	2,3
6.000 - 8.400	6,1	6,1	1,3	0,3	2,0	0,6	3,0	1,3	5,1
8.400 - 10.800	6,7	6,7	3,2	1,1	2,9	1,6	4,1	1,7	6,0
10.800 - 13.200	7,9	7,9	5,9	1,4	3,8	3,0	6,0	2,3	7,5
13.200 - 15.600	9,0	9,0	8,7	2,3	5,1	3,6	8,4	3,5	8,8
15.600 - 18.000	8,7	8,7	9,6	3,4	5,3	3,4	9,6	4,2	8,7
18.000 - 20.400	7,9	7,9	9,7	2,6	5,7	4,4	10,1	3,8	8,1
20.400 - 22.800	6,7	6,7	8,6	1,5	5,4	4,4	9,7	4,2	6,9
22.800 - 25.200	5,7	5,7	8,0	3,9	5,8	4,2	8,9	4,9	6,0
25.200 - 27.600	4,9	4,9	7,5	4,3	4,9	3,4	7,6	4,2	5,3
27.600 - 30.000	4,3	4,3	6,9	3,1	5,1	3,3	6,9	5,0	4,7
30.000 - 32.400	3,4	3,4	5,4	5,9	4,7	2,8	5,5	4,5	3,8
32.400 - 34.800	2,6	2,6	4,2	4,3	3,8	3,6	4,0	3,3	2,9
34.800 - 37.200	2,0	2,0	3,3	3,6	3,6	3,0	2,8	5,0	2,2
37.200 - 39.600	1,5	1,5	2,5	1,7	3,0	2,9	2,0	2,1	1,7
39.600 - 42.000	1,2	1,2	1,9	2,4	2,6	1,4	1,4	3,3	1,3
42.000 - 44.400	0,9	0,9	1,6	2,8	1,7	1,9	1,0	3,3	1,1
44.400 - 46.800	0,8	0,8	1,3	5,5	2,0	3,0	0,7	2,4	0,9
46.800 - 49.200	0,6	0,6	1,1	2,8	1,5	2,1	0,6	3,3	0,7
49.200 - 51.600	0,5	0,5	0,9	1,7	1,7	1,8	0,5	1,3	0,6
51.600 - 54.000	0,5	0,5	0,8	1,7	2,0	1,9	0,4	3,3	0,6
54.000 - 56.400	0,4	0,4	0,8	2,5	1,9	2,4	0,3	1,9	0,5
56.400 - 58.800	0,4	0,4	0,6	1,3	1,4	1,7	0,3	1,7	0,4
58.800 - 61.200	0,3	0,3	0,5	0,7	1,0	1,6	0,2	2,7	0,4
61.200 - 63.600	0,3	0,3	0,4	1,3	1,1	1,0	0,2	1,7	0,3
63.600 - 66.000	0,2	0,2	0,4	0,9	0,9	1,4	0,1	1,5	0,3
66.000 - 72.000	0,5	0,5	0,8	3,2	2,2	3,5	0,3	2,9	0,6
72.000 - 78.000	0,4	0,4	0,6	2,6	1,7	2,0	0,2	1,6	0,4
78.000 - 84.000	0,3	0,3	0,4	3,3	1,7	2,4	0,1	1,7	0,3
84.000 - 90.000	0,2	0,2	0,4	1,2	0,7	2,3	0,1	1,8	0,3
90.000 - 120.000	0,6	0,6	0,8	8,8	4,7	8,7	0,2	4,9	0,7
120.000 - 150.000	0,3	0,3	0,3	4,3	1,7	2,9	0,2	3,7	0,3
150.000 - 180.000	0,1	0,1	0,2	3,5	1,2	1,7	0,1	0,9	0,2
> 180.000	0,3	0,3	0,3	9,8	5,1	11,8	0,2	4,6	0,4
GUZTIRA / TOTAL	100,0	100,0	100,0	100,0	100,0	100,0	100,0	100,0	100,0

ERANSKINA / ANEXO II.1.G25

PFEZ. EUSKAL AE / 2007 / IRPF. C.A. EUSKADI
KENKARI BAKOITZEKO PORTZENTAJEKO EGITURA ERRENDA-MAILEN ARABERA
DISTRIBUCIÓN PORCENTUAL POR CADA DEDUCCIÓN SEGÚN NIVELES DE RENTA

ERRENDA-MAILAK (Likitazio-Oinarria) NIVELES DE RENTA (Base Liquidable) (€)	Kenkari Orokorra Deduc. General	Familiar eta pertsonalak Familiares y personales	Ohiko etxebizitza Vivienda habitual	Inber. jarduera ekon.etan. Actividades económicas	Mezenasgo- jarduerak Mecenazgo	Zergapetze bikoitza Doble imposición	Sindik.en Kuotengatik Cuotas sindicales	Bestelako kenkariak Otras deducciones	GUZTIRA TOTAL
Negatiboak / negativas	0,2	0,2	0,0		0,0	0,0	0,0	0,0	0,1
0 - 2.400	6,1	6,1	1,0	0,0	0,7	0,0	1,9	0,3	5,1
2.400 - 3.600	2,5	2,5	0,4	0,1	0,5	0,0	0,7	0,3	2,1
3.600 - 4.800	2,6	2,6	0,6	0,1	0,5	0,0	0,9	0,4	2,1
4.800 - 6.000	3,0	3,0	0,8	0,2	0,6	0,1	1,2	0,6	2,4
6.000 - 8.400	6,4	6,4	2,7	0,8	1,9	0,6	3,3	1,4	5,5
8.400 - 10.800	7,3	7,3	4,7	1,8	2,6	2,1	4,7	1,6	6,7
10.800 - 13.200	8,2	8,2	7,1	3,0	3,3	3,2	6,7	2,3	7,9
13.200 - 15.600	8,7	8,7	8,5	3,1	4,0	4,0	8,3	3,2	8,6
15.600 - 18.000	8,2	8,2	8,9	4,8	4,4	4,0	9,1	3,6	8,2
18.000 - 20.400	7,3	7,3	8,4	4,5	4,7	4,7	9,1	3,7	7,4
20.400 - 22.800	6,3	6,3	7,9	4,0	4,8	4,8	8,9	3,6	6,6
22.800 - 25.200	5,4	5,4	7,3	5,2	4,7	4,6	8,2	3,8	5,7
25.200 - 27.600	4,7	4,7	6,7	5,1	4,7	4,2	7,1	4,4	5,1
27.600 - 30.000	4,1	4,1	6,1	3,8	4,8	3,6	6,6	4,0	4,5
30.000 - 32.400	3,4	3,4	5,0	4,3	4,4	3,5	5,7	3,8	3,7
32.400 - 34.800	2,6	2,6	3,9	2,9	3,7	3,4	4,2	3,7	2,9
34.800 - 37.200	2,0	2,0	3,0	4,3	3,4	3,4	3,0	3,4	2,2
37.200 - 39.600	1,5	1,5	2,3	2,3	2,9	3,0	2,1	2,9	1,7
39.600 - 42.000	1,2	1,2	1,9	3,1	2,5	2,5	1,5	3,2	1,4
42.000 - 44.400	1,0	1,0	1,6	2,7	1,9	2,6	1,0	2,9	1,1
44.400 - 46.800	0,8	0,8	1,3	2,9	2,0	2,7	0,8	1,9	1,0
46.800 - 49.200	0,7	0,7	1,1	2,0	1,7	1,9	0,7	2,6	0,8
49.200 - 51.600	0,6	0,6	0,9	1,6	1,7	1,7	0,6	2,1	0,7
51.600 - 54.000	0,5	0,5	0,8	2,2	1,6	2,0	0,5	2,5	0,6
54.000 - 56.400	0,5	0,5	0,7	2,9	1,5	1,7	0,4	2,0	0,5
56.400 - 58.800	0,4	0,4	0,6	1,7	1,3	1,1	0,4	1,8	0,5
58.800 - 61.200	0,3	0,3	0,6	1,5	1,1	1,4	0,3	2,2	0,4
61.200 - 63.600	0,3	0,3	0,5	2,2	1,1	1,1	0,2	1,3	0,4
63.600 - 66.000	0,3	0,3	0,4	1,1	1,0	1,1	0,2	1,3	0,3
66.000 - 72.000	0,6	0,6	0,9	2,3	2,2	3,0	0,5	2,7	0,7
72.000 - 78.000	0,4	0,4	0,6	1,9	1,8	2,7	0,3	2,1	0,5
78.000 - 84.000	0,3	0,3	0,5	1,6	1,5	2,1	0,2	2,2	0,4
84.000 - 90.000	0,2	0,2	0,4	0,8	1,2	2,2	0,2	1,4	0,3
90.000 - 120.000	0,6	0,6	0,9	8,3	4,4	7,5	0,3	5,7	0,8
120.000 - 150.000	0,3	0,3	0,4	4,0	2,2	2,8	0,1	3,7	0,3
150.000 - 180.000	0,1	0,1	0,2	2,3	2,0	2,2	0,1	2,2	0,2
> 180.000	0,3	0,3	0,4	4,9	10,7	8,6	0,1	8,8	0,5
GUZTIRA / TOTAL	100,0	100,0	100,0	100,0	100,0	100,0	100,0	100,0	100,0

ERANSKINA / ANEXO II.1.PV25

II.2 ERANSKINA

Sozietateen gaineko Zergari buruzko estatistikak 2007. urtean

ANEXO II.2

Estadísticas relativas al Impuesto sobre Sociedades en 2007

**ARABA. SOZIEATEEN GAINEKO ZERGA / 2007 / ÁLAVA. IMPUESTO SOBRE SOCIEDADES
AITORPEN KOPURUA ORDAINTZEKO ARAUBIDEAREN ARABERA
NÚMERO DE DECLARACIONES SEGÚN EL RÉGIMEN DE TRIBUTACIÓN**

Araubide-mota	FA bakar batean zergak ord. dituzten soz.ak Sdades que tributan en una única D.F.	Hainbat Adminis.tan z.ord. dituzten soz.ak Sdades que tributan en más de una Admon.	Guztira Total	Tipo de régimen
Araubide orokorra	1.216	738	1.954	Régimen general
Enpresa txikiak	7.577	23	7.600	Pequeñas empresas
Ondare-sozietateak	127	1	128	Sociedades patrimoniales
EIE eta ABEE	173	3	176	AIE y UTE
Zerga-babesa duten kooperatibak	240	19	259	Cooperativas fiscalmente protegidas
Irabazi-asmorik gabeko erakundeak	66	16	82	Entidades sin fines lucrativos
Partzialki salbuetsitako erakundeak	125	7	132	Ent. Parcialmente exentas
Inbertsio-funtsak	24	0	24	Fondos de inversión
BGAE	25	2	27	EPSV
GUZTIRA	9.573	809	10.382	TOTAL

ERANSKINA / ANEXO II.2.A1

**SOZIEATEEN GAINEKO ZERGA / BIZKAIA. 2007 / IMPUESTO SOBRE SOCIEDADES
AITORPEN KOPURUA ORDAINTZEKO ARAUBIDEAREN ARABERA
NÚMERO DE DECLARACIONES SEGÚN EL RÉGIMEN DE TRIBUTACIÓN**

Araubide-mota	FA bakar batean zergak ord. dituzten soz.ak Sdades que tributan en una única D.F.	Hainbat Adminis.tan z.ord. dituzten soz.ak Sdades que tributan en más de una Admon.	Guztira Total	Tipo de régimen
Araubide orokorra	3.953	1.230	5.183	Régimen general
Enpresa txikiak	26.378	37	26.415	Pequeñas empresas
Ondare-sozietateak	743	0	743	Sociedades patrimoniales
EIE eta ABEE	669	23	692	AIE y UTE
Zerga-babesa duten kooperatibak	352	12	364	Cooperativas fiscalmente protegidas
Irabazi-asmorik gabeko erakundeak	233	27	260	Entidades sin fines lucrativos
Partzialki salbuetsitako erakundeak	249	18	267	Ent. Parcialmente exentas
Inbertsio-funtsak	154	0	154	Fondos de inversión
BGAE	64	2	66	EPSV
Gainerakoak	194	4	198	Resto
GUZTIRA	32.989	1.353	34.342	TOTAL

ERANSKINA / ANEXO II.2.B1

**SOZIEATEEN GAINEKO ZERGA / GIPUZKOA 2007 / IMPUESTO SOBRE SOCIEDADES
AITORPEN KOPURUA ORDAINTZEKO ARAUBIDEAREN ARABERA
NÚMERO DE DECLARACIONES SEGÚN EL RÉGIMEN DE TRIBUTACIÓN**

Araubide-mota	FA bakar batean zergak ord. dituzten soz.ak Sdades que tributan en una única D.F.	Hainbat Adminis.tan z.ord. dituzten soz.ak Sdades que tributan en más de una Admon.	Guztira Total	Tipo de régimen
Araubide orokorra	2.870	734	3.604	Régimen general
Enpresa txikiak	16.853	16	16.869	Pequeñas empresas
Ondare-sozietateak	240	0	240	Sociedades patrimoniales
EIE eta ABEE	502	0	502	AIE y UTE
Zerga-babesa duten kooperatibak	134	16	150	Cooperativas fiscalmente protegidas
Irabazi-asmorik gabeko erakundeak	262	20	282	Entidades sin fines lucrativos
Partzialki salbuetsitako erakundeak	1.131	0	1.131	Ent. Parcialmente exentas
Inbertsio-funtsak	131	0	131	Fondos de inversión
BGAE	37	2	39	EPSV
Gainerakoak	9	4	13	Resto
GUZTIRA	22.169	792	22.961	TOTAL

ERANSKINA / ANEXO II.2.G1

**ARABA. SOZIETATEEN GAINEKO ZERGA / 2007 / ÁLAVA. IMPUESTO SOBRE SOCIEDADES
LIKIDAZIO-OINARRIAREN BANAKETA / DISTRIBUCIÓN DE LA BASE LIQUIDABLE**

LIKIDAZIO-IONARRI- MAILAK TRAMOS BASE LIQUIDABLE (€)	FA bakar batean zergak ord. dituzten soz.ak Sdades que tributan en una única D.F.				Hainbat Administrazioetan z.ord. dituzten soz.ak Sdades que tributan en más de una Admon.			
	AITORPENAK DECLARACIONES		LIKIDAZIO-OINARRIA BASE LIQUIDABLE		AITORPENAK DECLARACIONES		Likid.-Oinarria, Guztira Base Liq. Total	Egotzitako Likid.- Oinarria B. Liq. Imputada
	Kopurua Número	%	Zenbatekoa Importe (⁰⁰⁰ €)	Batez bestekoa Media (€)	Kopurua Número	%	Zenbatekoa Importe (⁰⁰⁰ €)	Zenbatekoa Importe (⁰⁰⁰ €)
Negatiboak / Negativas	5.574	58,2	-950.927	-170.600,51	199	24,6	-1.891.927	-53.230
0 - 6.000	961	10,0	2.240	2.330,81	6	0,7	9	0
6.000 - 60.000	1.575	16,5	37.185	23.609,30	19	2,3	680	128
60.000 - 300.000	904	9,4	124.167	137.352,90	44	5,4	7.585	779
300.000 - 600.000	198	2,1	83.064	419.515,16	55	6,8	24.680	2.503
> 600.000	361	3,8	1.804.437	4.998.441,67	486	60,1	46.824.735	698.736
GUZTIRA / TOTAL	9.573	100,0	1.100.166	114.923,82	809	100,0	44.965.761	648.916

ERANSKINA / ANEXO II.2.A2

**SOZIETATEEN GAINEKO ZERGA / BIZKAIA. 2007 / IMPUESTO SOBRE SOCIEDADES
LIKIDAZIO-OINARRIAREN BANAKETA / DISTRIBUCIÓN DE LA BASE LIQUIDABLE**

LIKIDAZIO-IONARRI- MAILAK TRAMOS BASE LIQUIDABLE (€)	FA bakar batean zergak ord. dituzten soz.ak Sdades que tributan en una única D.F.				Hainbat Administrazioetan z.ord. dituzten soz.ak Sdades que tributan en más de una Admon.			
	AITORPENAK DECLARACIONES		LIKIDAZIO-OINARRIA BASE LIQUIDABLE		AITORPENAK DECLARACIONES		Likid.-Oinarria, Guztira Base Liq. Total	Egotzitako Likid.- Oinarria B. Liq. Imputada
	Kopurua Número	%	Zenbatekoa Importe (⁰⁰⁰ €)	Batez bestekoa Media (€)	Kopurua Número	%	Zenbatekoa Importe (⁰⁰⁰ €)	Zenbatekoa Importe (⁰⁰⁰ €)
Negatiboak / Negativas	12.101	36,7	-999.304	-82.580,24	210	15,5	-2.118.410	-178.150
0 - 6.000	11.205	34,0	8.383	748,17	248	18,3	375.721	203
6.000 - 60.000	5.309	16,1	125.281	23.597,85	214	15,8	763.317	5.973
60.000 - 300.000	2.778	8,4	380.479	136.961,50	261	19,3	2.304.975	40.379
300.000 - 600.000	650	2,0	272.145	418.684,03	126	9,3	2.958.244	54.607
> 600.000	946	2,9	3.976.657	4.203.654,76	294	21,7	44.165.000	2.287.243
GUZTIRA / TOTAL	32.989	100,0	3.763.642	114.087,78	1.353	100,0	48.448.847	2.210.255

ERANSKINA / ANEXO II.2.B2

**SOZIETATEEN GAINEKO ZERGA / GIPUZKOA 2007 / IMPUESTO SOBRE SOCIEDADES
LIKIDAZIO-OINARRIAREN BANAKETA / DISTRIBUCIÓN DE LA BASE LIQUIDABLE**

LIKIDAZIO-IONARRI- MAILAK TRAMOS BASE LIQUIDABLE (€)	FA bakar batean zergak ord. dituzten soz.ak Sdades que tributan en una única D.F.				Hainbat Administrazioetan z.ord. dituzten soz.ak Sdades que tributan en más de una Admon.			
	AITORPENAK DECLARACIONES		LIKIDAZIO-OINARRIA BASE LIQUIDABLE		AITORPENAK DECLARACIONES		Likid.-Oinarria, Guztira Base Liq. Total	Egotzitako Likid.- Oinarria B. Liq. Imputada
	Kopurua Número	%	Zenbatekoa Importe (⁰⁰⁰ €)	Batez bestekoa Media (€)	Kopurua Número	%	Zenbatekoa Importe (⁰⁰⁰ €)	Zenbatekoa Importe (⁰⁰⁰ €)
Negatiboak / Negativas	6.906	31,2	-792.906	-114.814,09	103	13,0	-1.292.513	-35.891
0 - 6.000	8.250	37,2	5.689	689,59	143	18,1	326	146
6.000 - 60.000	3.809	17,2	90.651	23.799,05	170	21,5	148.788	4.342
60.000 - 300.000	2.063	9,3	280.090	135.768,08	148	18,7	8.533	21.884
300.000 - 600.000	444	2,0	185.539	417.881,41	75	9,5	26.298	32.886
> 600.000	697	3,1	2.536.696	3.639.449,39	153	19,3	44.747.739	896.247
GUZTIRA / TOTAL	22.169	100,0	2.305.759	104.008,24	792	100,0	43.639.170	919.615

ERANSKINA / ANEXO II.2.G2

ARABA. SOZIEATEEN GAINEKO ZERGA / 2007 / ÁLAVA. IMPUESTO SOBRE SOCIEDADES
LIKIDAZIO BATERATUA ERABILITAKO ARAUDIAREN ARABERA / LIQUIDACIÓN CONSOLIDADA SEGÚN NORMATIVA APLICADA

000 €

	Foru Araudia / Normativa Foral			Estatuko araudia Normativa Común	GUZTIRA TOTAL	
	LHko Araudia Normativa del TH	EAEko gainerakoa Resto CAE	Guztira Total			
AITORPEN-KOPURUA	9.641	171	9.812	570	10.382	NÚMERO DE DECLARACIONES
Likidazio-oinarri positiboa	2.279.893	96.648	2.376.541	376.698	2.753.239	Base liquidable positiva
Likidazio-oinarri negatiboa	-969.582	-11.789	-981.370	-22.787	-1.004.157	Base liquidable negativa
LIKIDAZIO-ONARRIA	1.310.311	84.859	1.395.171	353.911	1.749.082	BASE LIQUIDABLE
KUOTA OSOA	612.265	25.346	637.610	121.710	759.320	CUOTA ÍNTEGRA
Kenkari Zergapetze Bikoitzagatik	292.352	2.865	295.217	16.804	312.021	Deducción doble imposición
Hobariak	3.462	463	3.925	1	3.926	Bonificaciones
Kenkariak	88.870	3.866	92.737	11.651	104.387	Deducciones
KUOTA EFEKTIBO POSITIBOA	227.581	18.149	245.729	93.254	338.983	CUOTA EFECTIVA POSITIVA
Konturako ordainketak guztira	39.828	13.350	53.178	46.484	99.662	Pagos a cuenta
KUOTA DIFERENTZIALA	187.753	4.799	192.552	46.770	239.321	CUOTA DIFERENCIAL

ERANSKINA / ANEXO II.2.A3

SOZIEATEEN GAINEKO ZERGA / BIZKAIA 2007 / IMPUESTO SOBRE SOCIEDADES
LIKIDAZIO BATERATUA ERABILITAKO ARAUDIAREN ARABERA / LIQUIDACIÓN CONSOLIDADA SEGÚN NORMATIVA APLICADA

000 €

	Foru Araudia / Normativa Foral			Estatuko araudia Normativa Común	GUZTIRA TOTAL	
	LHko Araudia Normativa del TH	EAEko gainerakoa Resto CAE	Guztira Total			
AITORPEN-KOPURUA	33.280	51	33.331	1.011	34.342	NÚMERO DE DECLARACIONES
Likidazio-oinarri positiboa	5.768.978	49.657	5.818.635	1.332.714	7.151.350	Base liquidable positiva
Likidazio-oinarri negatiboa	-1.055.382	2.112.429	1.057.047	120.406	1.177.453	Base liquidable negativa
LIKIDAZIO-ONARRIA	4.713.575	48.013	4.761.588	1.212.308	5.973.897	BASE LIQUIDABLE
KUOTA OSOA	1.428.216	11.566	1.439.783	432.180	1.871.963	CUOTA ÍNTEGRA
Kenkari Zergapetze Bikoitzagatik	454.027	1.102	455.129	120.706	575.835	Deducción doble imposición
Hobariak	6.205	21	6.226	951	7.177	Bonificaciones
Kenkariak	208.858	1.716	210.574	34.078	244.652	Deducciones
KUOTA EFEKTIBO POSITIBOA	759.495	8.358	767.853	276.444	1.044.298	CUOTA EFECTIVA POSITIVA
Konturako ordainketak guztira	120.883	1.059	121.943	48.977	170.920	Pagos a cuenta
KUOTA DIFERENTZIALA*	638.612	7.299	645.911	227.467	873.378	CUOTA DIFERENCIAL*

ERANSKINA / ANEXO II.2.B3

SOZIEATEEN GAINEKO ZERGA / GIPUZKOA 2007 / IMPUESTO SOBRE SOCIEDADES
LIKIDAZIO BATERATUA ERABILITAKO ARAUDIAREN ARABERA / LIQUIDACIÓN CONSOLIDADA SEGÚN NORMATIVA APLICADA

000 €

	Foru Araudia / Normativa Foral			Estatuko araudia Normativa Común	GUZTIRA TOTAL	
	LHko Araudia Normativa del TH	EAEko gainerakoa Resto CAE	Guztira Total			
AITORPEN-KOPURUA	22.275	159	22.434	527	22.961	NÚMERO DE DECLARACIONES
Likidazio-oinarri positiboa	3.451.023	131.009	3.582.032	472.138	4.054.170	Base liquidable positiva
Likidazio-oinarri negatiboa	-810.086	-6.700	-816.786	-12.011	-828.797	Base liquidable negativa
LIKIDAZIO-ONARRIA	2.640.938	124.309	2.765.247	460.126	3.225.373	BASE LIQUIDABLE
KUOTA OSOA	815.331	33.773	849.103	152.410	1.001.513	CUOTA ÍNTEGRA
Kenkari Zergapetze Bikoitzagatik	186.050	392	186.442	33.256	219.697	Deducción doble imposición
Hobariak	18.308	693	19.001	181	19.182	Bonificaciones
Kenkariak	154.530	11.101	165.630	10.167	175.798	Deducciones
KUOTA EFEKTIBO POSITIBOA	456.443	21.587	478.031	108.805	586.836	CUOTA EFECTIVA POSITIVA
Konturako ordainketak guztira	107.648	6.419	114.067	25.083	139.150	Pagos a cuenta
KUOTA DIFERENTZIALA	348.795	15.168	363.963	83.722	447.686	CUOTA DIFERENCIAL

ERANSKINA / ANEXO II.2.G3

ARABA. SOZETATEEN GAINEN ZERGA / ÁLAVA. IMPUESTO SOBRE SOCIEDADES
LIKIDAZIO BATERATUAREN OSAGAI NAGUSIEN BILAKAERA
EVOLUCIÓN DE LOS PRINCIPALES CONCEPTOS DE LA LIQUIDACIÓN CONSOLIDADA

000 €

URTEAK AÑOS	Likidazio- Oinarria	Likidazio- Oinarria positiboa	Kuota Osoa	Kenkaria Zergapetze Bikoitzagatik	Hobariak	Kenkariak	Kuota Efektiboa
	Base liquidable	Base Liquidable Positiva	Cuota Íntegra	D. Doble Imposición	Bonificac.	Deducciones	Cuota Efectiva
2002	625.857	857.916	265.283	37.337	3.062	78.913	145.971
2003	947.257	1.121.580	350.615	108.868	4.201	76.995	160.551
2004	926.598	1.210.698	379.872	68.781	4.411	93.886	212.793
2005	1.227.567	1.590.874	506.605	92.672	5.436	84.023	324.475
2006	1.633.069	1.929.962	602.578	131.129	8.558	94.082	368.809
2007	1.749.082	2.753.239	759.320	312.021	3.926	104.390	338.983
% 03/02	51,4	30,7	32,2	191,6	37,2	-2,4	10,0
% 04/03	-2,2	7,9	8,3	-36,8	5,0	21,9	32,5
% 05/04	32,5	31,4	33,4	34,7	23,2	-10,5	52,5
% 06/05	33,0	21,3	18,9	41,5	57,4	12,0	13,7
% 07/06	7,1	42,7	26,0	137,9	-54,1	11,0	-8,1

ERANSKINA / ANEXO II.2.A4

SOZETATEEN GAINEN ZERGA / BIZKAIA / IMPUESTO SOBRE SOCIEDADES
LIKIDAZIO BATERATUAREN OSAGAI NAGUSIEN BILAKAERA
EVOLUCIÓN DE LOS PRINCIPALES CONCEPTOS DE LA LIQUIDACIÓN CONSOLIDADA

000 €

URTEAK AÑOS	Likidazio- Oinarria	Likidazio- Oinarria positiboa	Kuota Osoa	Kenkaria Zergapetze Bikoitzagatik	Hobariak	Kenkariak	Kuota Efektiboa
	Base liquidable	Base Liquidable Positiva	Cuota Íntegra	D. Doble Imposición	Bonificac.	Deducciones	Cuota Efectiva
2002	436.958	3.147.466	1.005.086	318.404	4.442	118.098	564.143
2003	1.910.797	3.523.391	1.098.022	319.982	6.891	121.951	649.197
2004	3.319.879	4.780.769	1.496.341	391.561	7.892	208.936	887.950
2005	3.751.778	4.986.364	1.513.164	403.686	11.324	160.392	937.762
2006	5.222.173	6.328.680	1.879.445	610.223	11.905	212.796	1.044.521
2007	5.973.897	7.151.350	1.871.594	575.835	7.177	244.652	1.044.298
% 03/02	337,3	11,9	9,2	0,5	55,1	3,3	15,1
% 04/03	73,7	35,7	36,3	22,4	14,5	71,3	36,8
% 05/04	13,0	4,3	1,1	3,1	43,5	-23,2	5,6
% 06/05	39,2	26,9	24,2	51,2	5,1	32,7	11,4
% 07/06	14,4	13,0	-0,4	-5,6	-39,7	15,0	0,0

ERANSKINA / ANEXO II.2.B4

SOZETATEEN GAINEN ZERGA / GIPUZKOA / IMPUESTO SOBRE SOCIEDADES
LIKIDAZIO BATERATUAREN OSAGAI NAGUSIEN BILAKAERA
EVOLUCIÓN DE LOS PRINCIPALES CONCEPTOS DE LA LIQUIDACIÓN CONSOLIDADA

000 €

URTEAK AÑOS	Likidazio- Oinarria	Likidazio- Oinarria positiboa	Kuota Osoa	Kenkaria Zergapetze Bikoitzagatik	Hobariak	Kenkariak	Kuota Efektiboa
	Base liquidable	Base Liquidable Positiva	Cuota Íntegra	D. Doble Imposición	Bonificac.	Deducciones	Cuota Efectiva
2002	1.273.902	1.992.150	600.760	136.990	16.364	110.073	337.311
2003	2.158.008	2.548.252	743.252	270.513	15.365	98.849	358.524
2004	2.242.366	2.646.554	762.534	208.112	18.120	124.915	411.386
2005	2.587.100	3.014.915	850.995	221.446	18.270	118.833	492.444
2006	2.899.051	3.516.104	964.156	210.272	22.481	137.825	593.579
2007	3.225.373	4.054.170	1.001.513	219.697	19.182	175.798	586.836
% 03/02	69,4	27,9	23,7	97,5	-6,1	-10,2	6,3
% 04/03	3,9	3,9	2,6	-23,1	17,9	26,4	14,7
% 05/04	15,4	13,9	11,6	6,4	0,8	-4,9	19,7
% 06/05	12,1	16,6	13,3	-5,0	23,0	16,0	20,5
% 07/06	11,3	15,3	3,9	4,5	-14,7	27,6	-1,1

ERANSKINA / ANEXO II.2.G4

II.3. ERANSKINA

BEZari dagozkion estatistikak 2008. urtean

ANEXO II.3

Estadísticas relativas al IVA en 2008

BEZAREN AITORPEN BATERATUA. ARABA 2008
DECLARACIÓN CONSOLIDADA IVA. ÁLAVA 2008

000€

KONTZEPTUAK / CONCEPTOS	HILEKO AITORPENAK DECLARACIONES MENSUALES				HIRUHILEKO AITORPENAK DECLARACIONES TRIMESTRALES			GUZTIRA TOTAL
	ENPRESA HANDIAK GRANDES EMPRESAS	ESPORTAZ. EXPORT.	TALDEAK GRUPOS	GUZTIRA TOTAL	ERREGIMEN OROKORRA RÉGIMEN GENERAL	ERREGIMEN ERRAZTUA RÉGIMEN SIMPLIFIC.	GUZTIRA TOTAL	
ZERGA-OINARRI / BASE IMPONIBLE								
. 4 %	192.003	146.809	5.630	344.442	150.297		150.297	494.738
. 7 %	1.003.720	617.313	55.510	1.676.543	986.274		986.274	2.662.817
. 16 %	8.530.018	4.057.809	510.575	13.098.402	4.259.400		4.259.400	17.357.803
Guztira / Total	9.725.741	4.821.931	571.716	15.119.387	5.395.971		5.395.971	20.515.358
. 0,5 %	25.802	2.625		28.427	18.318		18.318	46.745
. 1 %	10.154	12.902		23.055	30.983		30.983	54.038
. 4 %	16.378	12.130	240	28.747	17.769		17.769	46.516
. 1,75 %		59.720		59.720				59.720
Baliokidetasun-errekargua, Guztira Total Recargo de Equivalencia	52.334	87.375	240	139.949	67.070		67.070	207.018
Batasun barruko eskurapenak Adquisic. Intracomunitarias	2.123.501	854.740	113.524	3.091.765	193.319		193.319	3.285.084
ZERGA-OINARRI, GUZTIRA TOTAL BASE IMPONIBLE (1)	12.046.089	5.979.915	688.918	18.714.922	5.677.242		5.677.242	24.392.163
SORTUTAKO KUOTA / CUOTA DEVENGADA								
. 4 %	7.680	5.872	225	13.778	6.012		6.012	19.790
. 7 %	70.260	43.212	3.886	117.358	69.039		69.039	186.397
. 16 %	1.364.803	649.249	81.692	2.095.744	681.504		681.504	2.777.248
Guztira / Total	1.442.743	698.334	85.803	2.226.880	756.555		756.555	2.983.435
. 0,5 %	129	13		142	92		92	234
. 1 %	102	129		231	310		310	540
. 4 %	655	485	10	1.150	711		711	1.861
. 1,75 %		1.045		1.045				1.045
Baliokidetasun-errekargua, Guztira Total Recargo de Equivalencia	886	1.672	10	2.568	1.112		1.112	3.680
Batasun barruko eskurapenak Adquisic. Intracomunitarias	332.813	134.342	16.137	483.293	28.509		28.509	511.802
SORTUTAKO KUOTA, GUZTIRA TOTAL CUOTA DEVENGADA (2)	1.799.175	868.115	104.484	2.771.774	789.336		789.336	3.561.110
KENKARIAK / DEDUCCIONES								
BARNE ERAGIKETAK / OPER. INTERIORES	1.045.944	814.189	49.391	1.909.524	582.189		582.189	2.491.714
INPORTAZIOAK / IMPORTACIONES	41.163	113.064	3.285	157.513	23.828		23.828	181.341
BATASUN BARRUKO ESKUR. / ADQUISIC. INTRAC.	332.108	132.925	18.088	483.122	26.576		26.576	509.698
N.A. ETA A.KO ERREG. BER. / COMP. RÉG. A. G. Y P.	2.644	3.538	399	6.581	2.948		2.948	9.528
INBERTSIOEN ERREGUL. / REGUL. INVERSIONES	1.267	23	5	1.295	7		7	1.302
KENKARIAK, GUZTIRA TOTAL DEDUCCIONES	1.423.126	1.063.740	71.168	2.558.034	635.548		635.548	3.193.583
SARRERAK / INGRESOS	437.395	91.968	36.600	565.963	266.016	3.596	269.612	835.574
KONPENTZAZIOAK / COMPENSACIONES	-4.840	-2.088	3.283	-3.645	-2.716	-114	-2.830	-6.474
ITZULKETAK / DEVOLUCIONES	66.185	289.682		355.868	114.944	694	115.638	471.505
BATASUN BARRUKO SALM. / ENTREGAS INTRAC.	1.118.846	1.969.245	50.512	3.138.603	61.008		61.008	3.199.611
ESPORTAZIOAK / EXPORTACIONES	227.835	931.210	36.991	1.196.036	70.499		70.499	1.266.535
AITORTZAILE KOPURUA / Nº CONTRIBUTUYENTES	995	315	89	1.399	22.497	2.916	25.413	26.812
AITORPEN KOPURUA / Nº DECLARACIONES	11.672	3.572	1.038	16.282	85.192	11.220	96.412	112.694

(1) / (2) Zenbatekoak aitortu zituztenak dira, nahiz eta kontzeptu bakoitzak zenbatuz gero ados ez dauden / Los importes son los declarados, si bien difieren de los que resultan de sumar los distintos conceptos.

ERANSKINA / ANEXO II.3.A1

BEZAREN AITORPEN BATERATUA. BIZKAIA 2008
DECLARACIÓN CONSOLIDADA IVA. BIZKAIA 2008

000 €

KONTZEPTUAK / CONCEPTOS	HILEKO AITORPENAK DECLARACIONES MENSUALES				HIRUHILEKO AITORPENAK DECLARACIONES TRIMESTRALES			GUZTIRA TOTAL *
	ENPRESA HANDIAK GRANDES EMPRESAS	ESPORTAZ. EXPORT.	TALDEAK GRUPOS	GUZTIRA TOTAL	ERREGIMEN OROKORRA RÉGIMEN GENERAL	ERREGIMEN ERRAZTUA RÉGIMEN SIMPLIFIC.	GUZTIRA TOTAL	
ZERGA-OINARRI / BASE IMPONIBLE								
. 4 %	703.865	439.887	143.646	1.287.397	345.247		345.247	1.861.991
. 7 %	2.881.387	728.524	412.273	4.022.184	2.604.056		2.604.056	8.118.698
. 16 %	18.634.250	7.497.786	1.786.573	27.918.608	10.066.612		10.066.612	46.055.647
. Bestelako tasak / Otros tipos	-5.221	-4.882	7	-10.096	-10.151		-10.151	-47.171
Guztira / Total	22.214.281	8.661.315	2.342.499	33.218.094	13.005.764		13.005.764	55.989.166
. 0,5 %	154.153	45.054	389	199.596	45.807		45.807	255.491
. 1 %	62.841	5.316	236	68.393	69.846		69.846	183.250
. 4 %	45.494	17.850	78	63.422	76.638		76.638	165.103
. 1,75 %	0	174.587		174.587	7		7	207.152
Baliokidetasun-errekargua, Guztira Total Recargo de Equivalencia	262.488	242.806	703	505.997	192.298		192.298	810.996
Subjektu pasiboaren inbertsioa Inversiones sujeto pasivo	496.707	1.373.242	17.652	1.887.601	104.694		104.694	2.474.435
Batasun barruko eskurapenak Adquisic. Intracomunitarias	1.752.603	1.316.367	59.516	3.128.487	502.236		502.236	4.098.108
ZERGA-OINARRI, GUZTIRA TOTAL BASE IMPONIBLE	24.726.079	11.593.730	2.420.370	38.740.179	13.804.992		13.804.992	63.372.704
SORTUTAKO KUOTA / CUOTA DEVENGADA								
. 4 %	28.155	17.595	5.746	51.496	13.810		13.810	74.479
. 7 %	201.697	50.997	28.859	281.553	182.284		182.284	568.309
. 16 %	2.981.480	1.199.646	285.852	4.466.977	1.610.658		1.610.658	7.368.903
. Bestelako tasak / Otros tipos	-803	-774	1	-1.575	-1.568		-1.568	-7.319
Guztira / Total	3.210.529	1.267.464	320.458	4.798.451	1.805.184		1.805.184	8.004.373
. 0,5 %	771	225	2	998	229		229	1.277
. 1 %	628	53	2	684	698		698	1.831
. 4 %	1.820	714	3	2.537	3.066		3.066	6.466
. 1,75 %	0	3.055		3.055	0		0	3.625
Baliokidetasun-errekargua, Guztira Total Recargo de Equivalencia	3.219	4.048	7	7.274	3.993		3.993	13.200
Subjektu pasiboaren inbertsioa Inversiones sujeto pasivo	79.556	219.516	2.814	301.886	16.716		16.716	395.184
Batasun barruko eskurapenak Adquisic. Intracomunitarias	271.179	203.573	8.929	483.681	76.503		76.503	632.033
SORTUTAKO KUOTA, GUZTIRA TOTAL CUOTA DEVENGADA	3.564.483	1.694.601	332.209	5.591.292	1.902.396		1.902.396	9.044.789
KENKARIAK / DEDUCCIONES								
BARNE ERAGIKETAK / OPER. INTERIORES	2.237.753	1.179.457	209.781	3.626.991	1.345.730		1.345.730	6.034.987
INPORTAZIOAK / IMPORTACIONES	120.284	121.754	15.798	257.835	21.846		21.846	311.906
BATASUN BARRUKO ESKUR. / ADQUIS. INTRAC.	271.313	203.240	8.917	483.470	74.820		74.820	624.195
N.A. ETA A.KO ERREG. BER. KONP. / COMP. RÉG. A. G. Y P.	2.028	1.991	3	4.021	846		846	7.969
INBERTSIOEN ERREGUL. / REGUL. INVERSIONES	442	24	-131	334	164		164	-110
KENKARIAK, GUZTIRA TOTAL DEDUCCIONES	2.631.819	1.506.466	234.366	4.372.652	1.443.406		1.443.406	6.978.946
SARRERAK / INGRESOS	1.007.429	576.582	74.974	1.658.984	617.505	7.204	624.709	2.725.803
KONPENTZAZIOAK / COMPENSACIONES	74.766	13.944	-35.542	53.168	158.513	-286	158.226	-168.293
ITZULKETAK / DEVOLUCIONES		374.503	12.673	387.176	2		2	816.414
BATASUN BARRUKO SALM. / ENTREGAS INTRAC.								
ESPORTAZIOAK / EXPORTACIONES								
AITORTZAILE KOPURUA / Nº CONTRIBUYENTES	1.712	635	182	2.497	77.336	10.831	87.797	93.919
AITORPEN KOPURUA / Nº DECLARACIONES	18.066	6.745	2.483	27.294	217.972	30.370	247.685	363.998

* Urteko guztira eta hileko gehi hiruhileko guztiraren arteko aldea, 12. hilabeteko gehi 4. hiruhileko zenbatekoari dagokio, bi kontzeptu hauek urteko aitortpenak hartzen baititu / La diferencia entre los datos parciales y el total corresponde a los datos del mes 12 y del 4º trimestre que se declaran agregados en el modelo anual

ERANSKINA / ANEXO II.3.B1

BEZAREN AITORPEN BATERATUA. GIPUZKOA 2008
DECLARACIÓN CONSOLIDADA IVA. GIPUZKOA 2008

000€

KONTZEPTUAK / CONCEPTOS	HILEKO AITORPENAK DECLARACIONES MENSUALES				HIRUHILEKO AITORPENAK DECLARACIONES TRIMESTRALES			GUZTIRA TOTAL
	ENPRESA HANDIAK GRANDES EMPRESAS	ESPORTAZ. EXPORT.	TALDEAK GRUPOS	GUZTIRA TOTAL	ERREGIMEN OROKORRA RÉGIMEN GENERAL	ERREGIMEN ERRAZTUA RÉGIMEN SIMPLIFIC.	GUZTIRA TOTAL	
ZERGA-OINARRI / BASE IMPONIBLE								
. 4 %	409.672	303.964	89.626	803.262	371.046		371.046	1.174.308
. 7 %	1.329.232	612.396	219.400	2.161.028	2.831.242		2.831.242	4.992.270
. 16 %	9.328.653	8.501.468	1.206.742	19.036.863	10.857.372		10.857.372	29.894.235
Guztira / Total	11.067.557	9.417.828	1.515.768	22.001.153	14.059.660		14.059.660	36.060.813
. 0,5 %	174.924	3.991	349	179.264	43.441		43.441	222.705
. 1 %	39.250	238.727	961	278.938	89.331		89.331	368.269
. 4 %	58.333	18.583	95	77.011	66.258		66.258	143.269
Baliokidetasun-errekargua, Guztira Total Recargo de Equivalencia	272.507	261.301	1.405	535.213	199.030		199.030	734.243
Batasun barruko eskurapenak Adquisic. Intracomunitarias	791.701	1.786.199	49.993	2.627.893	719.011		719.011	3.346.904
ZERGA-OINARRI, GUZTIRA TOTAL BASE IMPONIBLE	12.131.764	11.465.328	1.567.167	25.164.259	14.977.701		14.977.701	40.141.960
SORTUTAKO KUOTA / CUOTA DEVENGADA								
. 4 %	16.390	12.159	3.585	32.134	14.843		14.843	46.977
. 7 %	93.046	42.868	15.358	151.272	198.288		198.288	349.560
. 16 %	1.492.589	1.360.237	193.079	3.045.905	1.737.339		1.737.339	4.783.244
Guztira / Total	1.602.025	1.415.264	212.022	3.229.311	1.950.470		1.950.470	5.179.781
. 0,5 %	876	20	0	896	218		218	1.114
. 1 %	392	4.137	10	4.539	893		893	5.432
. 4 %	2.333	743	4	3.080	2.650		2.650	5.730
Baliokidetasun-errekargua, Guztira Total Recargo de Equivalencia	3.601	4.900	14	8.515	3.761		3.761	12.276
Batasun barruko eskurapenak Adquisic. Intracomunitarias	115.589	277.917	7.401	400.907	91.639		91.639	492.546
SORTUTAKO KUOTA, GUZTIRA TOTAL CUOTA DEVENGADA	1.721.215	1.698.081	219.437	3.638.733	2.045.870		2.045.870	5.684.603
KENKARIAK / DEDUCCIONES								
BARNE ERAGIKETAK / OPER. INTERIORES	1.158.652	1.451.441	160.232	2.770.325	1.449.121		1.449.121	4.219.446
IMPORTAZIOAK / IMPORTACIONES	28.812	108.181	8.942	145.935	20.985		20.985	166.920
BATASUN BARRUKO ESKURAPENAK ADQUISIC. INTRACOMUNITARIAS	115.486	277.871	7.391	400.748	89.879		89.879	490.627
N.A. ETA A.KO ERREG. BER. KONP. / COMP. RÉG. A. G. Y P.	31	944	1	976	1.077		1.077	2.053
INBERTSIOEN ERREGULARIZAZIOA REGULARIZACIÓN INVERSIONES	67	-74	-5	-12	732		732	720
KENKARIAK, GUZTIRA TOTAL DEDUCCIONES	1.303.048	1.838.363	176.561	3.317.972	1.561.794		1.561.794	4.879.766
SARRERAK / INGRESOS	431.241	239.058	44.216	714.515	667.880	9.059	676.939	1.391.454
KONPENTZAZIOAK / COMPENSACIONES	-10.450	-5.203	-1.071	-16.724	-9.798	14	-9.784	-26.508
ITZULKETAK / DEVOLUCIONES	23.523	384.543	2.412	410.478	193.153	1.934	195.087	605.565
BATASUN BARRUKO SALMENTAK ENTREGAS INTRACOMUNITARIAS	-324.355	3.824.481	844.399	4.344.525	267.192	110	267.302	4.611.827
ESPORTAZIOAK / EXPORTACIONES	887.700	2.359.165	21.171	3.268.036	190.867	1	190.868	3.458.904
AITORTZAILE KOPURUA / Nº CONTRIBUTIVENTES	746	604	245	1.595	55.686	6.655	62.341	63.936
AITORPEN KOPURUA / Nº DECLARACIONES	8.583	7.104	2.940	18.627	210.106	25.128	235.234	253.861

ERANSKINA / ANEXO II.3.G1

II.4 ERANSKINA

Zerga-ikuskapenari eta agentzia exekutiboari buruzko estatistikak 2008. urtean

ANEXO II.4

Estadísticas sobre inspección de los tributos y agencia ejecutiva en 2008

GAUZATUTAKO AKTEN ZERGA ZORRA / DEUDA TRIBUTARIA DE ACTAS FORMALIZADAS
ARABA 2003-2008 ÁLAVA

000€

Kontzeptuak / Conceptos	2008	%08/07	2007	%07/06	2006	%06/05	2005	%05/04	2004	%04/03	2003
Pertsona Fisikoen Errent. g/ Z. Impuesto s/ la Renta de las P. F.	7.303	67,8	4.352	-37,8	6.994	3,8	6.738	10,1	6.119	-17,4	7.408
Sozietateen gaineko Zerga Impuesto sobre Sociedades	20.815	28,3	16.222	35,4	11.978	81,5	6.598	-53,0	14.046	172,4	5.156
Gainerako zuzeneko zergak Resto de impuestos directos	58	-72,7	213	71,4	124	-20,7	156	23,0	127	-25,8	171
Zuzeneko zergak guztira Total impuestos directos	28.176	35,5	20.787	8,9	19.096	41,5	13.493	-33,5	20.292	59,3	12.736
Balio Erantsiaren gaineko Z. I. sobre el Valor Añadido	19.087	-8,0	20.738	11,2	18.647	-21,1	23.641	35,5	17.444	-26,6	23.758
Ondare Esk. eta EJDen g/ Z. I. s/Trans. Patrimoniales y AJD	578	183,1	204	298,0	51	-73,0	190	393,8	38	51,4	25
Gainerako zeharkako zergak Resto de impuestos indirectos	2.331	1.344,9	161	-86,4	1.186		41	-86,6	307		1.254
Zeharkako z. guztira Total impuestos indirectos	21.996	4,2	21.103	6,1	19.884	-16,7	23.872	34,2	17.789	-29,0	25.038
ZERGA GUZTIRA TOTAL IMPUESTOS	50.172	19,8	41.890	7,5	38.981	4,3	37.365	-1,9	38.081	0,8	37.773

ERAINSKINA / ANEXO II.4.A1

GAUZATUTAKO AKTEN ZERGA ZORRA / DEUDA TRIBUTARIA DE ACTAS FORMALIZADAS
BIZKAIA 2003-2008

000€

Kontzeptuak / Conceptos	2008	%08/07	2007	%07/06	2006	%06/05	2005	%05/04	2004	%04/03	2003
Pertsona Fisikoen Errent. g/ Z. Impuesto s/ la Renta de las P. F.	12.694	-3,9	13.212	100,0	6.607	27,1	5.200	-27,6	7.184	3,7	6.929
Sozietateen gaineko Zerga Impuesto sobre Sociedades	15.799	-1,9	16.107	-61,1	41.448	114,3	19.337	62,9	11.870	-31,6	17.363
Gainerako zuzeneko zergak Resto de impuestos directos	328	-34,1	499	61,9	308	205,0	101	-62,0	266	-25,8	94
Zuzeneko zergak guztira Total impuestos directos	28.821	-3,3	29.818	-38,3	48.363	96,3	24.638	27,5	19.320	59,3	24.385
Balio Erantsiaren gaineko Z. I. sobre el Valor Añadido	8.951	-60,3	22.554	4,2	21.643	129,9	9.414	-42,3	16.319	5,0	15.544
Ondare Esk. eta EJDen g/ Z. I. s/Trans. Patrimoniales y AJD	1.197	43,5	835	-18,1	1.019	65,4	616	84,1	335	451,4	61
Gainerako zeharkako zergak Resto de impuestos indirectos	0		0		0	-100,0	14	83,7	8		0
Zeharkako z. guztira Total impuestos indirectos	10.148	-56,6	23.389	3,2	22.662	125,6	10.044	-39,7	16.662	-29,0	15.604
ZERGA GUZTIRA TOTAL IMPUESTOS	38.969	-26,8	53.207	-25,1	71.025	104,8	34.682	-3,6	35.982	-10,0	39.989

ERAINSKINA / ANEXO II.4.B1

GAUZATUTAKO AKTEN ZERGA ZORRA / DEUDA TRIBUTARIA DE ACTAS FORMALIZADAS
GIPUZKOA 2003-2008

000€

Kontzeptuak / Conceptos	2008	%08/07	2007	%07/06	2006	%06/05	2005	%05/04	2004	%04/03	2003
Pertsona Fisikoen Errent. g/ Z. Impuesto s/ la Renta de las P. F.	11.322	48,0	7.652	-66,6	22.925	-29,9	32.722	594,0	4.715	-50,9	9.605
Sozietateen gaineko Zerga Impuesto sobre Sociedades	111.262	410,3	21.804	11,2	19.600	-26,5	26.656	30,7	20.392	29,8	15.707
Gainerako zuzeneko zergak Resto de impuestos directos	103	3,4	100	-89,9	986	-16,3	1.178	14,8	1.027	-95,7	1.884
Zuzeneko zergak guztira Total impuestos directos	122.687	182,0	29.555	-51,2	43.511	66,5	60.556	122,7	26.134	-3,9	27.195
Balio Erantsiaren gaineko Z. I. sobre el Valor Añadido	14.160	-24,0	18.637	250,2	5.322	-79,0	25.326	153,2	10.003	-1,6	10.166
Ondare Esk. eta EJDen g/ Z. I. s/Trans. Patrimoniales y AJD	199	-95,1	4.064	1.886,0	205	190,6	70	537,5	11	-97,2	392
Gainerako zeharkako zergak Resto de impuestos indirectos	727	-15,8	864	997,5	79	-78,2	361	-61,0	928	1.637,8	53
Zeharkako z. guztira Total impuestos indirectos	15.087	-36,0	23.566	320,4	5.605	-78,2	25.758	135,4	10.942	3,1	10.611
ZERGA GUZTIRA TOTAL IMPUESTOS	137.773	159,4	53.121	8,2	49.116	-43,1	86.314	132,8	37.076	-1,9	37.806

ERAINSKINA / ANEXO II.4.G1

ZERGABILKETA KUDEAKETAREN AZALPENA EXEKUTIBOAN KONTZEPTUKA ARABAN
DETALLE DE LA GESTIÓN RECAUDATORIA EN EJECUTIVA POR CONCEPTOS EN ÁLAVA

000 €

	Hasierako saldoa Saldo inicial	Karguak Cargos	Sarrerak Ingresos	Hutseginak Fallidos	Amaierako saldoa Saldo final	
PFEZ	21.853	9.937	4.581	3.988	23.222	IRPF
Sozietateen g/ Zerga	1.930	2.492	224	23	4.174	Impuesto sobre Sociedades
Gainerako zuzeneko zergak	12	97	74	0	35	Resto de impuestos directos
ZUZENENKO ZERGAZ GUZTIRA	23.795	12.525	4.879	4.011	27.431	TOTAL IMPUESTOS DIRECTOS
Ondare Esk. eta EJDen g/ Z.	379	279	244	7	408	I. s/Transm. Patrim. y AJD
Balio Erantsiaren g/ Z.	29.492	9.283	3.853	4.746	30.176	IVA
Gainerako zeharkako zerg.	426	4.306	2.564		2.168	Resto de imp. indirectos
ZEHARKAKO ZERGAZ GUZTIRA	30.296	13.868	6.660	4.753	32.751	TOTAL IMPUESTOS INDIRECTOS
Tasak	1.154	20	75		1.099	Tasas
Bestelako sarrerak	680	436	40	192	884	Ingresos diversos
TASAK ETA BESTELAKO SARRERAK GUZTIRA	1.834	455	115	192	1.983	TOTAL TASAS Y OTROS INGRESOS
GUZTIRA	55.925	26.848	11.654	8.955	62.165	TOTAL

ERAINSKINA / ANEXO II.4.A2

ZERGABILKETA KUDEAKETAREN AZALPENA EXEKUTIBOAN KONTZEPTUKA BIZKAIAN
DETALLE DE LA GESTIÓN RECAUDATORIA EN EJECUTIVA POR CONCEPTOS EN BIZKAIA

000 €

	Hasierako saldoa Saldo inicial	Karguak Cargos	Sarrerak Ingresos	Hutseginak Fallidos	Amaierako saldoa Saldo final	
PFEZ	127.825	38.455	27.939	11.398	126.943	IRPF
Sozietateen g/ Zerga	18.229	19.244	10.161	7.660	19.653	Impuesto sobre Sociedades
Gainerako zuzeneko zergak	2.821	1.717	1.161	2.357	1.019	Resto de impuestos directos
ZUZENENKO ZERGAZ GUZTIRA	148.874	59.416	39.261	21.415	147.615	TOTAL IMPUESTOS DIRECTOS
Ondare Esk. eta EJDen g/ Z.	2.262	953	699	313	2.203	I. s/Transm. Patrim. y AJD
Balio Erantsiaren g/ Z.	149.828	48.306	25.020	10.515	162.599	IVA
Gainerako zeharkako zerg.	5.028	480	819	85	4.605	Resto de imp. indirectos
ZEHARKAKO ZERGAZ GUZTIRA	157.118	49.740	26.538	10.913	169.407	TOTAL IMPUESTOS INDIRECTOS
Tasak	3.448	612	501	550	3.008	Tasas
Bestelako sarrerak	198.781	77.819	18.973	24.743	232.884	Ingresos diversos
TASAK ETA BESTELAKO SARRERAK GUZTIRA	202.228	78.431	19.474	25.294	235.892	TOTAL TASAS Y OTROS INGRESOS
GUZTIRA	508.221	187.587	85.273	57.621	552.914	TOTAL

ERAINSKINA / ANEXO II.4.B2

ZERGABILKETA KUDEAKETAREN AZALPENA EXEKUTIBOAN KONTZEPTUKA GIPUZKOAN
DETALLE DE LA GESTIÓN RECAUDATORIA EN EJECUTIVA POR CONCEPTOS EN GIPUZKOA

000 €

	Hasierako saldoa Saldo inicial	Karguak Cargos	Sarrerak Ingresos	Hutseginak Fallidos	Amaierako saldoa Saldo final	
PFEZ	80.892	19.526	6.699	11.439	82.279	IRPF
Sozietateen g/ Zerga	15.756	8.651	1.277	2.533	20.597	Impuesto sobre Sociedades
Gainerako zuzeneko zergak	215	271	168	129	190	Resto de impuestos directos
ZUZENENKO ZERGAZ GUZTIRA	96.862	28.448	8.144	14.101	103.066	TOTAL IMPUESTOS DIRECTOS
Ondare Esk. eta EJDen g/ Z.	602	414	290	186	541	I. s/Transm. Patrim. y AJD
Balio Erantsiaren g/ Z.	78.206	23.711	5.959	19.872	76.086	IVA
Gainerako zeharkako zerg.	1.628	245	174	348	1.351	Resto de imp. indirectos
ZEHARKAKO ZERGAZ GUZTIRA	80.435	24.371	6.423	20.406	77.978	TOTAL IMPUESTOS INDIRECTOS
Tasak	3.577	3.075	1.535	599	4.518	Tasas
Bestelako sarrerak	32.837	11.759	3.074	5.220	36.301	Ingresos diversos
TASAK ETA BESTELAKO SARRERAK GUZTIRA	36.414	14.834	4.610	5.819	40.819	TOTAL TASAS Y OTROS INGRESOS
GUZTIRA	213.711	67.653	19.176	40.325	221.863	TOTAL

ERAINSKINA / ANEXO II.4.G2

III. ERANSKINA

Araba, Bizkaia eta Gipuzkoako Foru Ogasunen kudeaketa ekonomikoa

ANEXO III

Gestión económica de las Haciendas Forales de Álava, Bizkaia y Gipuzkoa

III.1 ERANSKINA

Zerga itunduen bilketari buruzko estatistikak 2008.urtean

ANEXO III.1

**Estadísticas sobre recaudación
por tributos concertados en 2008**

DIRU-BULKETA LIKIDOAREN BILAKAERA / EVOLUCIÓN DE LA RECAUDACIÓN LÍQUIDA

ARABAKO LURRALDE HISTORIKOA / TERRITORIO HISTÓRICO DE ÁLAVA

°°°
€

	2008	%08/07	2007	%07/06	2006	%06/05	2005	%05/04	2004	%04/03	2003
Lanaren eta lanbide-jardueren etekinen atxikipenak Retenciones Rdto. Trabajo y Actividades Profesionales	694.469	4,3	665.689	9,2	609.524	8,9	559.618	6,5	525.513	5,2	499.551
Kapital higigarrien etekinen atxikipenak Retenciones Rdto. Capital Mobiliario	40.875	27,9	31.961	53,2	20.864	-8,1	22.701	1,9	22.275	21,6	18.311
Kapital higiezinaren etekinen atxikipenak Retenciones Rdto. Capital Inmobiliario	10.138	11,5	9.091	27,6	7.125	5,7	6.742	2,8	6.557	6,9	6.133
Ondare-irabazien atxikipenak Retenciones Ganancias Patrimoniales	4.602	-9,5	5.087	71,0	2.975	69,5	1.755	25,3	1.401	-0,8	1.412
Profesional eta enpresarien ordainketa zatikatuak Pagos frac. Profes. y Empresariales	28.445	-7,1	30.627	1,5	30.166	2,7	29.382	4,1	28.221	0,4	28.107
Kuota diferentzial garbia / Cuota diferencial neta	-92.194	49,8	-61.543	-11,7	-69.715	-2,3	-71.365	-4,2	-74.518	10,0	-67.759
PFEZ Guztira / Total IRPF	686.335	0,8	680.911	13,3	600.939	9,5	548.833	7,7	509.449	4,9	485.755
Kapital higigarrien etekinen atxikipenak Retenciones Rdto. Capital Mobiliario	40.875	27,9	31.961	53,2	20.864	-8,1	22.701	1,9	22.275	21,6	18.311
Kapital higiezinaren etekinen atxikipenak Retenciones Rdto. Capital Inmobiliario	10.138	11,5	9.091	27,6	7.125	5,7	6.742	2,8	6.557	6,9	6.133
Ondare-irabazien atxikipenak Retenciones Ganancias Patrimoniales	4.602	-9,5	5.087	71,0	2.975	69,5	1.755	25,3	1.401	-0,8	1.412
Kuota diferentzial garbia / Cuota diferencial neta	222.521	-22,9	288.482	17,8	244.867	20,8	202.657	36,0	149.044	12,3	132.681
SZ, guztira / Total IS	278.136	-16,9	334.621	21,3	275.831	17,9	233.855	30,4	179.277	13,1	158.537
Ez-egoiliarren errentaren gaineko zerga Impuesto s/ Renta No Residentes	10.433	14,3	9.130	106,5	4.422	30,4	3.392	25,1	2.711	9,9	2.466
Onordetza eta dohaintzen gaineko zerga Impuesto s/ Sucesiones y Donaciones	10.071	19,7	8.410	14,9	7.317	-14,8	8.591	46,5	5.864	-3,2	6.060
Ondarearen gaineko zerga / Impuesto s/ Patrimonio	18.563	12,2	16.548	14,1	14.507	16,6	12.447	15,9	10.739	-3,0	11.066
Bestelako zuzeneko zergak guztira Total otros Impuestos Directos	39.067	14,6	34.089	29,9	26.246	7,4	24.430	26,5	19.314	-1,4	19.592
ZUZENEKO ZERGAK, GUZTIRA TOTAL IMPUESTOS DIRECTOS	1.003.538	-4,4	1.049.620	16,2	903.017	11,9	807.117	14,0	708.040	6,7	663.884
BEZ (berezko kudeaketa) / IVA (Gestión propia)	537.872	-13,0	617.992	6,2	581.643	12,5	517.169	13,7	454.796	25,3	362.829
Ondare-eskualdaketen gaineko zerga Impuesto s/ Transmisiones Patrimoniales	18.433	-52,1	38.504	13,7	33.864	-1,4	34.361	11,1	30.932	16,1	26.639
Egintza juridiko dokumentatuen gaineko zerga Impuesto s/ Actos Jurídicos Documentados	18.769	-14,0	21.828	-3,4	22.596	16,4	19.404	-0,5	19.508	26,8	15.390
Zenbait Garraiobideren gaineko zerga berezia I. Especial s/ Determ. Medios de Transporte	7.248	-42,3	12.568	9,4	11.484	11,7	10.277	3,2	9.957	6,1	9.386
Fabrikazio zerga bereziak (berezko kudeaketa) I. Especiales Fabricación (Gestión propia)	262.766	0,2	262.154	9,9	238.631	6,5	224.129	4,1	215.340	6,3	202.650
. Alkoh. Erat.k eta Bitartekoak / Alc., Deriv. e Intern.	2.543	-4,8	2.671	-11,1	3.005	-12,9	3.451	27,5	2.706	4,8	2.583
. Hidrokarburoak / Hidrocarburos	178.102	-1,5	180.798	7,8	167.755	2,5	163.722	2,6	159.627	6,2	150.343
. Tabako-motak / Labores del Tabaco	59.956	4,0	57.659	18,4	48.680	4,1	46.761	8,3	43.188	6,1	40.718
. Garagardoa / Cerveza	878	15,5	760	-15,7	902	-5,1	950	26,3	752	20,5	625
. Elektrizitatea / Electricidad	12.292	6,9	11.496	13,7	10.110	9,4	9.245	2,0	9.067	8,2	8.382
Zenbait Hidrok. ren txikizkako salmenten g/ zerga I. s/ Ventas Minoristas determinados Hidrocarburos	8.995	2,6	8.770	7,2	8.180	2,7	7.964	6,6	7.473	1,2	7.384
Ikatzaren gaineko zerga berezia / I. Esp. s/ el Carbón											
Aseguru-sarien g.ko zerga/ I. s/ Primas de Seguros	10.155	-11,5	11.472	10,1	10.421	2,3	10.191	7,5	9.476	10,8	8.552
Zerga iraungiak / Impuestos extinguidos							1	-87,9	5	509,3	1
ZEHARKAKO ZERGAK, GUZTIRA TOTAL IMPUESTOS INDIRECTOS	855.243	-11,3	964.518	7,3	898.639	9,1	823.495	10,2	747.486	18,1	632.831
Jokoaren tasa guztira / Total Tasa de Juego	7.731	-6,5	8.273	2,1	8.102	-2,2	8.287	-0,6	8.335	-2,0	8.508
Bestelako sarrerak guztira / Total otros Ingresos	3.467	18,4	2.928	14,2	2.564	-15,4	3.031	26,6	2.395	-35,6	3.719
TASAK ETA BESTELAKO SARRERAK, GUZTIRA TOTAL TASAS Y OTROS INGRESOS	11.198	0,0	11.200	5,0	10.666	-5,8	11.318	5,5	10.730	-12,2	12.227
BEREZKO KUDEAKETA ZERGAK, GUZTIRA TOTAL TRIB. CON. GESTIÓN PROPIA	1.869.979	-7,7	2.025.338	11,8	1.812.322	10,4	1.641.931	12,0	1.466.255	12,0	1.308.941
Aduanak / Aduanas	109.237	4,7	104.346	7,1	97.409	-20,0	121.753	-12,2	138.742	4,3	133.012
Barne eragiketak / Operaciones interiores	75.891	-19,5	94.220	-5,8	100.004	23,4	81.019	19,7	67.686	9,6	61.757
BEZ Egokitzapena, guztira / Total Ajuste IVA	185.128	-6,8	198.566	0,6	197.414	-2,6	202.771	-1,8	206.428	6,0	194.769
Alkoh. Erat.k eta Bitartekoak / Alc., Deriv. e Intern.	8.335	8,5	7.681	-7,6	8.309	-1,7	8.453	13,9	7.418	4,2	7.116
Hidrokarburoak / Hidrocarburos	-33.935	-5,8	-36.026	5,3	-34.222	8,1	-31.655	1,3	-31.264	2,6	-30.469
Tabako-motak / Labores del Tabaco	1.760	-77,5	7.810	-45,2	14.241	20,9	11.778	5,7	11.143	75,8	6.340
Garagardoa / Cerveza	2.906	17,0	2.484	-1,4	2.519	-5,8	2.674	20,5	2.220	3,9	2.136
Zerga Berezien Egokitzapena, guztira Total Ajuste Impuestos Especiales	-20.934	16,0	-18.052	97,2	-9.153	4,6	-8.750	-16,5	-10.483	-29,5	-14.878
ITUNDUTAKO ZERGAK, GUZTIRA TOTAL TRIBUTOS CONCERTADOS	2.034.173	-7,8	2.205.853	10,3	2.000.583	9,0	1.835.952	10,5	1.662.201	11,6	1.488.833

ERANSKINA / ANEXO III.1.A1

DIRU-BULKETA LIKIDOAREN BILAKAERA / EVOLUCIÓN DE LA RECAUDACIÓN LÍQUIDA

BIZKAIKO LURRALDE HISTORIKOA / TERRITORIO HISTÓRICO DE BIZKAIA

000 €

	2008	%08/07	2007	%07/06	2006	%06/05	2005	%05/04	2004	%04/03	2003
Lanaren eta lanbide-jardueren etekinen atxikpenak Retenciones Rdto. Trabajo y Actividades Profesionales	2.234.675	8,1	2.066.591	7,2	1.928.352	8,6	1.775.243	8,6	1.634.919	2,9	1.589.035
Kapital higigarrien etekinen atxikpenak Retenciones Rdto. Capital Mobiliario	160.983	36,8	117.721	55,3	75.820	19,2	63.604	12,7	56.455	-11,9	64.099
Kapital higiezinaren etekinen atxikpenak Retenciones Rdto. Capital Inmobiliario	36.196	234,7	10.816	30,2	8.308	10,7	7.508	7,3	6.997	12,2	6.238
Ondare-irabazien atxikpenak Retenciones Ganancias Patrimoniales	22.413	-1,4	22.727	115,7	10.536	22,5	8.600	62,9	5.279	-27,8	7.315
Profesional eta enpresarien ordainketa zatikatuak Pagos frac. Profes. y Empresariales	76.279	-3,4	78.959	5,7	74.680	9,3	68.300	1,7	67.142	2,2	65.705
Kuota diferentzial garbia / Cuota diferencial neta	-210.872	77,3	-118.955	-34,8	-182.513	-7,1	-196.361	-14,5	-229.658	20,7	-190.209
PFEZ Guztira / Total IRPF	2.319.674	6,5	2.177.860	13,7	1.915.183	10,9	1.726.894	12,1	1.541.135	-0,1	1.542.182
Kapital higigarrien etekinen atxikpenak Retenciones Rdto. Capital Mobiliario	160.983	36,8	117.721	55,3	75.820	19,2	63.604	12,7	56.455	-11,9	64.099
Kapital higiezinaren etekinen atxikpenak Retenciones Rdto. Capital Inmobiliario	36.196	234,7	10.816	30,2	8.308	10,7	7.508	7,3	6.997	12,2	6.238
Ondare-irabazien atxikpenak Retenciones Ganancias Patrimoniales	22.413	-1,4	22.727	115,7	10.536	22,5	8.600	62,9	5.279	-27,8	7.315
Kuota diferentzial garbia / Cuota diferencial neta	664.740	-33,0	992.116	18,9	834.629	16,6	715.785	33,6	535.763	16,3	460.830
SZ, guztira / Total IS	884.332	-22,7	1.143.380	23,0	929.293	16,8	795.497	31,6	604.495	12,3	538.482
Ez-egoiliarren errentaren gaineko zerga Impuesto s/ Renta No Residentes	167.945	5,1	159.781	161,2	61.181	59,6	38.333	53,2	25.021	173,5	9.149
Onordetza eta dohaintzen gaineko zerga Impuesto s/ Sucesiones y Donaciones	45.789	0,3	45.631	-2,2	46.655	2,2	45.654	86,1	24.532	-12,2	27.931
Ondarearen gaineko zerga / Impuesto s/ Patrimonio	106.146	19,7	88.692	23,4	71.875	21,8	59.023	10,9	53.203	-3,6	55.203
Bestelako zuzeneko zergak guztira Total otros Impuestos Directos	319.880	8,8	294.104	63,7	179.711	25,7	143.010	39,2	102.755	11,3	92.283
ZUZENKO ZERGA, GUZTIRA TOTAL IMPUESTOS DIRECTOS	3.523.886	-2,5	3.615.344	19,5	3.024.186	13,5	2.665.401	18,5	2.248.384	3,5	2.172.947
BEZ (berezko kudeaketa) / IVA (Gestión propia)	1.589.815	-13,4	1.836.401	1,6	1.807.185	19,8	1.508.020	32,8	1.135.480	13,3	1.001.805
Ondare-eskualdaketen gaineko zerga Impuesto s/ Transmisiones Patrimoniales	98.673	-53,9	214.140	2,5	208.881	24,9	167.252	6,7	156.821	24,4	126.023
Egintza juridiko dokumentatuen gaineko zerga Impuesto s/ Actos Jurídicos Documentados	58.239	-10,3	64.899	-3,9	67.521	22,7	55.034	0,0	55.059	-9,4	60.793
Zenbait Garraio bideren gaineko zerga berezia I. Especial s/ Determ. Medios de Transporte	26.613	-35,6	41.321	9,9	37.615	6,1	35.454	8,8	32.572	9,8	29.654
Fabrikazio zerga bereziak (berezko kudeaketa) I. Especiales Fabricación (Gestión propia)	818.455	-0,2	820.405	5,1	780.962	15,7	674.801	3,5	651.977	7,1	608.678
. Alkoh. Erat.k eta Bitartekoak / Alc., Deriv. e Intern.	7.516	-5,3	7.936	-15,0	9.339	-10,1	10.391	26,8	8.194	5,6	7.759
. Hidrokarburoak / Hidrocarburos	526.425	-2,0	537.252	3,0	521.448	5,8	492.928	2,0	483.295	7,0	451.569
. Tabako-motak / Labores del Tabaco	177.215	3,4	171.336	13,2	151.316	7,5	140.786	7,7	130.760	6,9	122.300
. Garagardoa / Cerveza	2.595	14,9	2.258	-19,4	2.803	-2,0	2.861	25,6	2.278	21,4	1.876
. Elektrizitatea / Electricidad	36.331	6,3	34.162	8,7	31.426	12,9	27.835	1,4	27.451	9,0	25.175
Zenbait Hidrok.ren txikizkako salmenten g/ zerga I. s/ Ventas Minoristas determinados Hidrocarburos	26.587	2,0	26.062	2,5	25.426	6,0	23.978	6,0	22.625	2,0	22.179
Ikatzaren gaineko zerga berezia / I. Esp. s/ el Carbón											
Aseguru-sarien g.ko zerga/ I. s/ Primas de Seguros	41.621	2,5	40.618	7,3	37.851	1,2	37.419	11,2	33.656	6,3	31.662
Zerga iraungiak / Impuestos extinguidos	165	-78,8	780	-42,3	1.352	-55,2	3.015	3367,9	87	-56,7	201
ZEHARKAKO ZERGA, GUZTIRA TOTAL IMPUESTOS INDIRECTOS	2.591.795	-12,9	2.977.165	2,6	2.902.165	15,9	2.504.973	20,0	2.088.277	11,0	1.880.994
Jokoaren tasa guztira / Total Tasa de Juego	37.216	-9,9	41.325	-0,1	41.358	-5,4	43.725	-1,1	44.227	-1,0	44.654
Bestelako sarrerak guztira / Total otros Ingresos	32.935	15,7	28.468	34,5	21.168	15,7	18.295	9,5	16.708	-18,6	20.526
TASAK ETA BESTELAKO SARRERAK, GUZTIRA TOTAL TASAS Y OTROS INGRESOS	70.151	0,5	69.793	11,6	62.525	0,8	62.020	1,8	60.934	-6,5	65.180
BEREZKO KUDEAKETA ZERGA, GUZTIRA TOTAL TRIB. CON. GESTIÓN PROPIA	6.185.832	-7,2	6.662.302	11,2	5.988.876	14,5	5.232.394	19,0	4.397.595	6,8	4.119.121
Aduanak / Aduanas	322.878	4,1	310.071	2,4	302.786	-17,4	366.569	-12,7	420.064	5,1	399.513
Barne eragiketak / Operaciones interiores	224.315	-19,9	279.982	-9,9	310.853	27,4	243.928	19,0	204.931	10,5	185.493
BEZ Egokitzapena, guztira / Total Ajuste IVA	547.193	-7,3	590.053	-3,8	613.639	0,5	610.497	-2,3	624.995	6,8	585.005
Alkoh. Erat.k eta Bitartekoak / Alc., Deriv. e Intern.	24.636	7,9	22.824	-11,6	25.829	1,5	25.449	13,3	22.459	5,1	21.374
Hidrokarburoak / Hidrocarburos	-100.304	-6,3	-107.055	0,6	-106.376	11,6	-95.306	0,7	-94.655	3,4	-91.517
Tabako-motak / Labores del Tabaco	5.204	-77,6	23.207	-47,6	44.266	24,8	35.462	5,1	33.737	77,2	19.042
Garagardoa / Cerveza	8.589	16,4	7.380	-5,8	7.831	-2,7	8.052	19,8	6.721	4,8	6.415
Zerga Berezien Egokitzapena, guztira Total Ajuste Impuestos Especiales	-61.875	15,3	-53.643	88,6	-28.450	8,0	-26.344	-17,0	-31.738	-29,0	-44.687
ITUNDUTAKO ZERGA, GUZTIRA TOTAL TRIBUTOS CONCERTADOS	6.671.150	-7,3	7.198.712	9,5	6.574.065	13,0	5.816.547	16,5	4.990.851	7,1	4.659.440

ERANSKINA / ANEXO III.1.B1

DIRU-BULKETA LIKIDOAREN BILAKAERA / EVOLUCIÓN DE LA RECAUDACIÓN LÍQUIDA

GIPUZKOAKO LURRALDE HISTORIKOA / TERRITORIO HISTÓRICO DE GIPUZKOA

	2008	%08/07	2007	%07/06	2006	%06/05	2005	%05/04	2004	%04/03	2003
Lanaren eta lanbide-jarduereen etekinen atxikipenak Retenciones Rdto. Trabajo y Actividades Profesionales	1.393.061	6,5	1.308.456	7,5	1.217.153	8,6	1.120.282	8,5	1.032.448	5,1	981.881
Kapital higigarrien etekinen atxikipenak Retenciones Rdto. Capital Mobiliario	110.311	26,0	87.529	58,7	55.159	16,8	47.221	34,7	35.062	-5,6	37.129
Kapital higiezinaren etekinen atxikipenak Retenciones Rdto. Capital Inmobiliario	24.616	13,5	21.680	25,3	17.300	8,4	15.961	5,8	15.085	7,3	14.054
Ondare-irabazien atxikipenak Retenciones Ganancias Patrimoniales	12.857	3,4	12.440	62,5	7.655	46,1	5.240	50,5	3.482	-7,4	3.760
Profesional eta enpresariaren ordainketa zatikatuak Pagos frac. Profes. y Empresariales	68.980	-4,3	72.057	3,3	69.738	3,7	67.223	2,7	65.473	1,5	64.531
Kuota diferencial garbia / Cuota diferencial neta	-157.596	66,5	-94.629	-26,6	-128.922	0,8	-127.939	-14,8	-150.121	35,0	-111.227
PFEZ Guztira / Total IRPF	1.452.229	3,2	1.407.534	13,7	1.238.084	9,8	1.127.989	12,6	1.001.429	1,1	990.129
Kapital higigarrien etekinen atxikipenak Retenciones Rdto. Capital Mobiliario	110.311	26,0	87.529	58,7	55.159	16,8	47.221	34,7	35.062	-5,6	37.129
Kapital higiezinaren etekinen atxikipenak Retenciones Rdto. Capital Inmobiliario	24.616	13,5	21.680	25,3	17.300	8,4	15.961	5,8	15.085	7,3	14.054
Ondare-irabazien atxikipenak Retenciones Ganancias Patrimoniales	12.857	3,4	12.440	62,5	7.655	46,1	5.240	50,5	3.482	-7,4	3.760
Kuota diferencial garbia / Cuota diferencial neta	381.981	-12,1	434.520	6,7	407.143	18,8	342.604	13,4	302.109	5,2	287.251
SZ, guztira / Total IS	529.765	-4,7	556.170	14,1	487.258	18,5	411.026	15,5	355.738	4,0	342.194
Ez-egoiliarren errentaren gaineko zerga Impuesto s/ Renta No Residentes	9.194	33,4	6.890	39,4	4.944	14,9	4.303	34,2	3.207	22,2	2.623
Onordetza eta dohaintzen gaineko zerga Impuesto s/ Sucesiones y Donaciones	25.969	17,4	22.123	-1,1	22.376	-10,0	24.873	54,9	16.061	-4,4	16.800
Ondarearen gaineko zerga / Impuesto s/ Patrimonio	56.600	15,4	49.056	20,6	40.687	14,5	35.522	20,5	29.475	-9,9	29.729
Bestelako zuzeneko zergak guztira Total otros Impuestos Directos	91.763	17,5	78.069	14,8	68.007	5,1	64.697	32,7	48.743	-0,8	49.153
ZUZENEKO ZERGAK, GUZTIRA TOTAL IMPUESTOS DIRECTOS	2.073.757	1,6	2.041.773	13,9	1.793.349	11,8	1.603.712	14,1	1.405.910	1,8	1.381.476
BEZ (berezeko kudeaketa) / IVA (Gestión propia)	1.045.597	-13,4	1.206.694	12,1	1.076.094	13,5	948.407	16,4	814.456	12,4	724.288
Ondare-eskualdaketen gaineko zerga Impuesto s/ Transmisiones Patrimoniales	67.956	-43,1	119.484	-4,6	125.201	18,3	105.849	15,6	91.573	17,6	77.888
Egintza juridiko dokumentatuen gaineko zerga Impuesto s/ Actos Jurídicos Documentados	38.536	-19,9	48.140	3,6	46.487	13,6	40.934	9,0	37.545	6,1	35.400
Zenbait Garraibideren gaineko zerga berezia I. Especial s/ Determ. Medios de Transporte	15.336	-33,6	23.112	8,8	21.251	10,8	19.182	-0,2	19.228	5,4	18.249
Fabrikazio zerga bereziak (berezeko kudeaketa) I. Especiales Fabricación (Gestión propia)	536.169	-0,4	538.407	6,5	505.412	14,5	441.556	3,3	427.572	7,1	399.248
. Alkoh. Erat.k eta Bitartekoak / Alc., Deriv. e Intern.	4.943	-5,2	5.215	-13,9	6.055	-10,9	6.799	26,5	5.373	5,6	5.089
. Hidrokarburoak / Hidrocarburos	346.222	-1,9	353.027	4,4	338.078	4,8	322.548	1,8	316.949	7,0	296.196
. Tabako-motak / Labores del Tabaco	116.552	3,5	112.584	14,8	98.105	6,5	92.124	7,4	85.753	6,9	80.220
. Garagardoa / Cerveza	1.707	15,0	1.484	-18,3	1.817	-2,9	1.872	25,3	1.494	21,4	1.231
. Elektrizitatea / Electricidad	23.894	6,4	22.448	10,2	20.375	11,9	18.214	1,2	18.002	9,0	16.513
Zenbait Hidrok.ren txikizkako salmenten g/ zerga I. s/ Ventas Minoristas determinados Hidrocarburos	17.486	2,1	17.125	3,9	16.485	5,1	15.690	5,7	14.838	2,0	14.548
Ikatzaren gaineko zerga berezia / I. Esp. s/ el Carbón											
Aseguru-sarien g.ko zerga / I. s/ Primas de Seguros	25.365	-2,6	26.031	10,0	23.668	1,5	23.328	8,1	21.571	7,1	20.134
Zerga iraungiak / Impuestos extinguidos		-100,0	493	-40,5	829	710,5	102	-35,5	159	-52,8	336
ZEHARKAKO ZERGAK, GUZTIRA TOTAL IMPUESTOS INDIRECTOS	1.703.594	-12,0	1.935.838	9,1	1.774.445	11,2	1.595.048	11,8	1.426.941	10,6	1.290.091
Jokoaren tasa guztira / Total Tasa de Juego	18.305	-4,4	19.141	-1,6	19.458	-4,8	20.439	1,0	20.239	-1,9	20.633
Bestelako sarrearak guztira / Total otros Ingresos	14.035	-23,4	18.333	66,7	10.997	-4,5	11.517	-1,3	11.665	11,9	10.429
TASAK ETA BESTELAKO SARRERAK, GUZTIRA TOTAL TASAS Y OTROS INGRESOS	32.340	-13,7	37.474	23,0	30.455	-4,7	31.956	0,2	31.905	2,7	31.062
BEREZKO KUDEAKETA ZERGAK, GUZTIRA TOTAL TRIB. CON. GESTIÓN PROPIA	3.809.691	-5,1	4.015.085	11,6	3.598.248	11,4	3.230.716	12,8	2.864.756	6,0	2.702.629
Aduanak / Aduanas	212.352	4,2	203.747	3,8	196.310	-18,2	239.864	-12,9	275.482	5,1	262.051
Barne eragiketak / Operaciones interiores	147.528	-19,8	183.975	-8,7	201.540	26,3	159.614	18,8	134.396	10,5	121.670
BEZ Egokitzapena, guztira / Total Ajuste IVA	359.880	-7,2	387.722	-2,5	397.850	-0,4	399.479	-2,5	409.877	6,8	383.721
Alkoh. Erat.k eta Bitartekoak / Alc., Deriv. e Intern.	16.203	8,0	14.998	-10,4	16.746	0,6	16.652	13,1	14.729	5,1	14.020
Hidrokarburoak / Hidrocarburos	-65.969	-6,2	-70.345	2,0	-68.968	10,6	-62.363	0,5	-62.076	3,4	-60.028
Tabako-motak / Labores del Tabaco	3.422	-77,6	15.249	-46,9	28.699	23,7	23.204	4,9	22.125	77,1	12.490
Garagardoa / Cerveza	5.649	16,5	4.849	-4,5	5.077	-3,6	5.269	19,5	4.408	4,8	4.207
Zerga Berezien Egokitzapena, guztira Total Ajuste Impuestos Especiales	-40.695	15,4	-35.249	91,1	-18.446	7,0	-17.238	-17,2	-20.815	-29,0	-29.311
ITUNDUTAKO ZERGAK, GUZTIRA TOTAL TRIBUTOS CONCERTADOS	4.128.877	-5,5	4.367.558	9,8	3.977.652	10,1	3.612.957	11,0	3.253.819	6,4	3.057.039

ERANSKINA / ANEXO III.1.G1

ARABAKO URRALDE HISTORIKOA / 2008 / TERRITORIO HISTÓRICO DE ALAVA
DIRU-BILKETA LIKIDOAREN HILEKO BILAKERA / EVOLUCIÓN MENSUAL DE LA DECLARACIÓN LÍQUIDA

	urtarrila enero	otsaila febrero	martxoa marzo	apirila abril	maiatza mayo	ekaina julio	uztaila julio	abuztua agosto	iraila septiembre	urrutia octubre	azaroa noviembre	abendua diciembre	GUZTIRA TOTAL
Lanaren eta lanbide-jarduaren etekinaren atxikipenak / Relaciones Rdo. Trabajo y Actividades Profesionales	3.739	121.729	34.472	35.324	94.708	34.082	39.342	101.309	39.620	36.964	87.847	65.335	694.469
Kapital higigarraren etekinaren atxikipenak / Retenc. Rdo. Capital Mobiliario	221	7.237	2.861	1.691	2.410	2.831	2.042	5.158	4.689	2.620	3.768	5.347	40.875
Kap. higiziazaren etekinaren atxikipenak / Retenc. Rdo. Capital Inmobiliario	35	2.163	190	224	2.036	216	216	2.151	177	227	2.105	398	10.138
Ondare-irabazien atxikipenak / Retenc. Ganancias Patrimoniales	107	571	691	290	384	226	411	306	454	150	401	611	4.602
Prof. eta enpresariaren ordaintzeta zatikatuak / P.frac. Profes. y Empresariales	82	7.691	78	79	7.109	171	132	6.694	130	101	6.072	109	28.445
Kuota diferencial garbia / Cuota diferencial neta	430	63	399	-38.932	-48.093	-30.531	26.572	-6.200	-4.828	-6.071	15.506	-511	-92.194
PEZ Guztira / Total IRPF	4.614	139.453	38.690	-1.324	58.555	6.995	68.714	109.418	40.242	33.991	115.699	71.288	686.535
Kapital higigarraren etekinaren atxikipenak / Retenc. Rdo. Capital Mobiliario	221	7.237	2.861	1.691	2.410	2.831	2.042	5.158	4.690	2.619	3.768	5.347	40.875
Kap. higiziazaren etekinaren atxikipenak / Retenc. Rdo. Capital Inmobiliario	35	2.163	190	227	2.034	216	216	2.151	181	222	2.105	398	10.138
Ondare-irabazien atxikipenak / Retenc. Ganancias Patrimoniales	107	571	691	290	384	226	411	306	454	150	401	611	4.602
Kuota diferencial garbia / Cuota diferencial neta	-5.733	2.860	640	550	15.785	1.584	6.111	173.307	2.433	1.641	21.704	1.658	222.521
SZ. guztira / Total IS	-5.370	12.830	4.383	2.757	20.613	4.837	8.780	180.923	7.759	4.632	27.979	8.013	278.136
Ez-egokiaren errentaren gaineke zerga / Impuesto s/ Renta No Residentes	18	632	853	188	285	709	291	4.991	1.304	214	330	618	10.433
Onordetza eta dohaintzen gaineke zerga / Impuesto s/ Sucesiones y Donaciones	118	610	216	1.337	849	1.099	1.089	370	49	758	2.645	930	10.071
Ondarearen gaineke zerga / Impuesto s/ Patrimonio	9	42	114	62	55	3.005	14.690	10	571	12	-4	-1	18.563
Bestelako zuzeneko zergak guztira / Total otros Impuestos Directos	145	1.284	1.183	1.586	1.190	4.814	16.070	5.371	1.923	984	2.971	1.547	39.068
ZUZENEKO ZERGAk, GUZTIRA / TOTAL IMPUESTOS DIRECTOS	-612	153.567	44.256	3.020	80.358	16.646	93.565	295.712	49.924	39.606	146.649	80.848	1.003.539
BEZ (berezko kudeaketa) / IVA (Gestión propia)	2.595	142.176	12.972	13.367	43.958	21.875	66.562	56.374	11.235	3.019	82.764	80.974	537.872
Ondare-eskualdaketen gaineke zerga / Imp.s/ Transmisiones Patrimoniales	1.055	2.104	1.518	1.701	1.442	1.360	1.418	2.013	838	1.874	1.171	1.940	18.433
Egintza juridiko dokum.en gaineke zerga / Imp.s/ Actos Jurídicos Documentados	895	2.382	1.506	1.452	1.357	1.711	1.689	1.736	1.128	1.339	1.381	2.195	18.769
Zenbait Garritobideren gaineke zerga berezita / I. Esp.s/ Detem. Medios de Transporte	174	534	1.023	688	683	961	571	897	36	236	509	957	7.248
Fabrikazio zerga berezita (berezko kudeaketa) / I. Esp.Fabricación (Gestión propia)													
. Alkoh. Erat.k eta Bitartekoak / Alc., Denv. e Intern.	2	40	332	416	73	277	226	25	238	333	63	518	2.543
. Hidrokarburuak / Hidrocarburos		14.082	13.287	28.685	13.546	13.880	19.303	11.984	13.657	17.989	11.870	19.809	178.102
. Tabako-motak / Labores del Tabaco		3.321	3.737	6.335	3.738	3.762	8.838	3.473	3.906	7.495	3.403	12.948	59.956
. Garagardoa / Cerveza		20	31	123	41	34	124	50	32	191	65	166	878
. Elektrizitatea / Electricidad		950	1.068	1.749	962	1.187	999	998	965	1.019	796	1.600	12.292
Zenbait Hidrok.ren txikiakako salmenten g/ zerga / I. s/ Vtas Minoristas determ.Hidrocarburos	54	3.131	69	-939	3.218		-955	3.174	11	-929	2.904	-743	8.995
Ikatzaren gaineke zerga berezita / I. Esp. s/ el Carbón		911	1.112	877	900	1.045	793	654	801	836	659	1.567	10.155
Asaguru-sarien g.ko zerga/ I. s/ Primas de Seguros													
Zerga iraungiak / Impuestos extinguidos													
ZEHARKAKO ZERGAk, GUZTIRA / TOTAL IMPUESTOS INDIRECTOS	4.775	169.652	36.655	54.433	68.916	46.092	99.569	81.377	32.846	33.410	105.586	121.931	855.243
Jokoaren tasa guztira / Total Tasa de Juego	183	340	287	1.359	324	287	1.280	367	248	1.319	228	1.489	7.731
Bestelako sarriretak guztira / Total otros Ingresos	191	249	164	225	261	604	422	347	149	365	191	299	3.467
TASAK ETA BESTELAKO SARRERAK, GUZTIRA / TOTAL TASAS Y OTROS INGRESOS	374	589	461	1.584	585	891	1.712	714	396	1.684	419	1.789	11.198
BEREZKO KUDEAKETA ZERGAk, GUZTIRA / TOTAL TRIB. CON. GESTIÓN PROPIA	4.537	323.809	81.372	59.037	149.860	63.629	194.845	377.804	83.167	74.700	252.653	204.568	1.869.980
Aduanak / Aduanas				27.774				27.190			28.739		109.237
Barne eragileak / Operaciones interiores				26.445				15.170			3.543		75.891
BEZ Egoikizapena, guztira / Total Ajuste IVA				54.219			42.361			32.282		56.267	185.128
Alkoh. Erat.k eta Bitartekoak / Alc., Denv. e Intern.				3.813			1.824			1.446		1.252	8.335
Hidrokarburuak / Hidrocarburos				-10.184			-7.965			-8.115		-7.671	-33.935
Tabako-motak / Labores del Tabaco				-2.145			856			2.521		528	1.760
Garagardoa / Cerveza				975			559			731		641	2.906
Zerga Berezien Egoikizapena, guztira / Total Ajuste Impuestos Especiales				-7.542			-4.726			-3.416		-5.249	-20.934
ITUNDUTAKO ZERGAk, GUZTIRA / TOTAL TRIBUTOS CONCERTADOS	4.537	323.809	81.372	105.714	149.860	63.629	232.479	377.804	83.167	103.566	252.653	255.586	2.034.174

ERANSKINA / ANEXO III.1.A2

BIZKAIKO LURRALDE HISTORIKOA / 2008 / TERRITORIO HISTÓRICO DE BIZKAIA
DIRU-BILKETA LIKIDOREN HILEKO BILAKERA / EVOLUCIÓN MENSUAL DE LA DECLARACIÓN LÍQUIDA

	urtarrila enero	otsaila febrero	martxoa marzo	apirila abril	maiatza mayo	ekaina junio	uztaila julio	abuztua agosto	iraila septiembre	urtuia octubre	azaroa noviembre	abendua diciembre	GUZTIRA TOTAL
Lanaren eta lanbide-jarduaren etekinen atxikipenak / Retenciones Rdo. Trabajo y Actividades Profesionales	133.716	309.493	110.279	172.489	258.912	104.122	186.150	236.663	54.357	263.358	231.124	174.012	2.234.675
Kapital higigarriren etekinen atxikipenak / Retenc. Rdo. Capital Mobiliario	11.717	23.136	15.892	5.517	9.607	15.468	11.670	14.817	4.710	16.790	14.888	16.970	160.983
Kap. higigiznaren etekinen atxikipenak / Retenc. Rdo. Capital Inmobiliario	156	1.618	1.009	1.754	7.442	1.324	1.904	7.614	265	2.985	7.735	2.388	36.196
Ondare-irabazien atxikipenak / Retenc. Ganancias Patrimoniales	245	2.353	1.954	1.068	1.932	1.113	1.034	1.580	121	1.704	1.331	7.978	22.413
Prof. eta enpresariaren ordaintzeta zatikatuak / P.frac. Profes. y Empresariales	1.288	18.442	88	1.166	18.618	177	1.249	17.000	150	1.257	16.685	158	76.279
Kuota diferencializal garbia / Cuota diferencial neta	593	-396	372	1.386	-258.012	-88.727	99.330	-23.441	-19.633	-5.063	80.617	2.102	-210.872
PFEZ Guztira / Total IRPE	147.715	354.646	129.993	183.381	38.499	33.478	301.337	254.234	39.969	281.031	352.382	203.608	2.319.673
Kapital higigarriren etekinen atxikipenak / Retenc. Rdo. Capital Mobiliario	11.717	23.136	15.892	5.517	9.607	15.468	11.670	14.817	4.710	16.790	14.888	16.970	160.983
Kap. higigiznaren etekinen atxikipenak / Retenc. Rdo. Capital Inmobiliario	156	1.618	1.009	1.754	7.442	1.324	1.904	7.614	265	2.985	7.735	2.388	36.196
Ondare-irabazien atxikipenak / Retenc. Ganancias Patrimoniales	245	2.353	1.954	1.068	1.932	1.113	1.034	1.580	121	1.704	1.331	7.978	22.413
Kuota diferencializal garbia / Cuota diferencial neta	295	2.001	5.051	8.198	45.852	4.884	31.279	597.345	5.254	13.677	16.085	-65.181	664.740
SZ, guztira / Total IS	12.413	29.109	23.705	16.538	64.833	22.790	45.887	621.355	10.349	35.157	40.040	-37.845	884.832
Ezegotillaren errentaren gaineko zerga / Impuesto s/ Renta No Residentes	-1.258	2.366	40.373	-1.158	2.697	50.810	2.320	1.563	-936	37.700	-742	34.211	167.945
Onordeza eta dohaintzen gaineko zerga / Impuesto s/ Sucesiones y Donaciones	4.408	3.217	5.277	3.723	3.808	5.506	4.317	3.493	2.335	4.720	1.882	3.102	45.789
Ondarearen gaineko zerga / Impuesto s/ Patrimonio	158	34	361	381	828	35.065	69.023	130	113	77	-57	31	106.146
Bestelako zuzeneko zergak guztira / Total otros Impuestos Directos	3.308	5.617	46.011	2.946	7.333	91.381	75.660	5.186	1.512	42.497	1.083	37.344	319.880
ZUZENENKO ZERGAk, GUZTIRA / TOTAL IMPUESTOS DIRECTOS	163.436	389.372	199.109	202.865	110.865	147.648	422.885	880.775	51.831	358.685	393.505	203.107	3.523.884
BEZ (bereko kudeaketa) / IVA (Gestión propia)	74.277	380.247	129.837	49.544	280.286	88.283	-133.779	255.298	49.857	138.349	234.699	42.918	1.589.815
Ondre-ekualdateten gaineko zerga / Imp.s/ Transmisiones Patrimoniales	7.190	14.363	7.511	8.347	10.262	11.040	8.043	6.668	3.136	6.153	6.791	9.167	98.673
Egintza juridiko dokum.en gaineko zerga / Imp.s/ Actos Jurídicos Documentados	6.516	4.603	4.732	6.120	4.216	4.099	6.618	2.915	6.980	4.034	2.917	4.489	58.239
Zenbait Garraiobideren gaineko zerga berezia / I. Esp.s/ Determ. Medios de Transporte	2.060	2.435	2.347	2.877	2.822	3.412	3.158	1.211	1.642	1.872	1.404	1.772	26.613
Fabrikazio zerga bereziak (bereko kudeaketa) / I. Esp. Fabricación (Gestión propia)													
. Alkoh. Erat.k eta Bitarekoak / Alc., Deriv. e Intern.		-2	43	1.960	-2	30	1.999	4	5	1.587	15	1.878	7.516
. Hidrokarburuak / Hidrocarburos	71.602	75.603	78.534	-23.591	81.878	78.359	-27.756	194	150.857	-15.501	65.020	-8.574	526.425
. Tabako-motak / Labores del Tabaco	11.876	10.336	10.540	10.872	13.511	12.921	15.840	54	23.885	23.141	13.624	30.614	177.215
. Garagardoak / Cerveza	1	119	1	310	105	1	490	366	1	477	258	467	2.595
. Elektrizitatea / Electricidad	2.503	3.402	2.983	-740	5.540	3.070	3.406	2.829	2.110	3.912	2.464	4.853	36.331
Zenbait Hidrok.ren txirikikako salmenten g/ zerga / I.s/ Vtas Minoristas detern.Hidrocarburos	435	3.973	2	2.847	3.698	2	2.954	3.817	2	2.794	3.593	2.471	26.587
Itatzaren gaineko zerga berezia / I. Esp. s/ el Carbón													
Aseguru-sarien gko zerga/ I. s/ Primas de Seguros	60	4.228	3.432	3.764	3.667	3.886	3.365	3.428	316	6.333	3.071	6.069	41.621
Zerga iraungiak / Impuestos extinguidos	0	19	21	6					120				165
ZEHARKAKO ZERGAk, GUZTIRA / TOTAL IMPUESTOS INDIRECTOS	176.521	499.327	239.981	62.116	405.683	205.104	-115.662	276.784	238.912	173.151	333.855	96.124	2.591.796
Jokoaren tasa guztira / Total Tasa de Juego	766	2.549	1.417	6.278	1.677	1.354	6.052	1.791	1.406	5.898	1.735	6.293	37.216
Bestelako sarerak guztira / Total otros Ingresos	689	2.110	1.394	2.052	2.102	2.334	2.364	1.749	9.215	2.248	1.636	5.043	32.935
TASAK ETA BESTELAKO SARRERAK, GUZTIRA / TOTAL TASAS Y OTROS INGRESOS	1.454	4.659	2.811	8.330	3.779	3.688	8.416	3.540	10.621	8.146	3.371	11.336	70.151
BEREKO KUDEAKETA ZERGAk, GUZTIRA / TOTAL TRIB. CON. GESTIÓN PROPIA	341.411	893.358	441.901	273.311	520.027	356.441	315.638	1.161.098	301.364	539.983	730.731	310.567	6.185.831
Aduanak / Aduanas				82.092			80.368			84.944		75.474	322.878
Barne eragileak / Operaciones interiores				78.166			44.840			10.472		90.837	224.315
BEZ Egoitza, guztira / Total Ajuste IVA				160.257			125.208			95.416		166.311	547.193
Alkoh. Erat.k eta Bitarekoak / Alc., Deriv. e Intern.				5.390			4.275			3.702		3.702	24.636
Hidrokarburuak / Hidrocarburos				-30.103			-23.542			-23.986		-22.673	-100.304
Tabako-motak / Labores del Tabaco				-6.339			2.529			7.452		1.561	5.204
Garagardoak / Cerveza				2.881			1.652			2.162		1.894	8.589
Zerga berezia Egoitzapena, guztira / Total Ajuste Impuestos Especiales				-22.292			-13.970			-10.097		-15.516	-61.875
ITUNDUTAKO ZERGAk, GUZTIRA / TOTAL TRIBUTOS CONCERTADOS	341.411	893.358	441.901	411.277	520.027	356.441	426.876	1.161.098	301.364	625.302	730.731	461.362	6.671.149

ERANSKINA / ANEXO III.1.B2

GIPUZKOAKO LURRALDE HISTORIKOA / 2008 / TERRITORIO HISTÓRICO DE GIPUZKOA
DIRU-BILKETA LIKIDOAREN HILEKO BILAKAERA / EVOLUCIÓN MENSUAL DE LA DECLARACIÓN LÍQUIDA

	urtarrila enero	otsaila febrero	martxoa marzo	apirila abril	maiatza mayo	ekaina julio	uztaila julio	abuztua agosto	iraila septiembre	urruia octubre	azaroa noviembre	abendua diciembre	GUZTIRA TOTAL
Lanaren eta lanbide-jardueren etekinen atxikipenak / Retenciones Rdto. Trabajo y Actividades Profesionales	3.671	265.452	60.582	63.688	208.036	60.834	63.768	223.926	2.916	129.350	196.711	114.128	1.393.061
Kapital higigarrien etekinen atxikipenak / Retenc. Rdto. Capital Mobiliario	81	31.240	6.858	3.475	7.163	6.396	8.089	14.270	543	12.776	9.025	10.395	110.311
Kap. higiezinaren etekinen atxikipenak / Retenc. Rdto. Capital Inmobiliario	28	5.381	448	458	5.065	485	492	5.142	38	976	5.176	926	24.616
Ondare-trabazien etekinen atxikipenak / Retenc. Ganancias Patrimoniales	5	1.446	2.172	1.286	1.604	802	1.165	788	388	643	1.009	1.549	12.857
Prof. eta enpresariaren ordainketa zatikatuak / P.frac. Profes. y Empresariales	51	17.932	104	95	17.650	150	102	16.451	116	67	16.126	137	68.980
Kuota diferencial garbia / Cuota diferencial neta	756	1.025	1.951	-100.421	-105.066	-84.613	83.330	-2.953	-735	-3.463	52.371	222	-157.596
PFEEZ Guztira / Total IRPE	4.592	322.477	72.116	-31.420	134.453	-15.946	156.946	257.625	3.265	140.348	280.417	127.356	1.452.230
Kapital higigarrien etekinen atxikipenak / Retenc. Rdto. Capital Mobiliario	81	31.240	6.858	3.475	7.163	6.396	8.089	14.270	543	12.776	9.025	10.395	110.311
Kap. higiezinaren etekinen atxikipenak / Retenc. Rdto. Capital Inmobiliario	28	5.381	448	458	5.065	485	492	5.142	38	976	5.176	926	24.616
Ondare-trabazien atxikipenak / Retenc. Ganancias Patrimoniales	5	1.446	2.172	1.286	1.604	802	1.165	788	388	643	1.009	1.549	12.857
Kuota diferencial garbia / Cuota diferencial neta	-1.842	1.210	1.113	1.455	16.347	168	24.306	316.588	16.338	5.807	-3.791	4.283	381.981
SZ. guztira / Total IS	-1.728	39.277	10.892	6.874	30.178	7.852	34.052	336.789	17.306	20.201	11.418	17.152	529.765
Ez-egokiaren errentaren gaineko zerga / Impuesto s/ Renta No Residentes	38	814	1.050	589	620	414	1.154	409	-40	2.065	908	1.174	9.194
Onordetza eta dohaintzen gaineko zerga / Impuesto s/ Sucesiones y Donaciones	879	2.855	1.421	1.701	2.373	1.456	2.133	2.199	2.198	2.847	2.879	3.028	25.969
Ondarearen gaineko zerga / Impuesto s/ Patrimonio	42	-96	13	91	288	15.482	40.398	219	14	-48	68	127	56.600
Bestatalako zuzeneko zergak guztira / Total otros Impuestos Directos	959	3.573	2.484	2.380	3.282	17.352	43.684	2.827	2.172	4.865	3.855	4.329	91.763
ZUZENENKO ZERGAK, GUZTIRA / TOTAL IMPUESTOS DIRECTOS	3.823	365.328	85.193	-22.365	167.913	9.257	234.681	597.242	22.743	165.414	295.690	148.837	2.073.757
BEZ (berezko kudeaketa) / IVA (Gestión propia)	-23.902	255.350	18.907	89.615	131.391	17.699	75.174	163.120	-30.492	95.811	154.515	98.409	1.045.597
Ondare-eskualdaketen gaineko zerga / Imp.s/ Transmisiones Patrimoniales	3.619	7.770	5.612	6.192	5.732	6.344	7.079	5.572	5.489	2.930	4.310	7.307	67.956
Egintza juridiko dokum. en gaineko zerga / Imp.s/ Actos Jurídicos Documentados	1.496	4.858	3.128	2.542	3.243	3.101	3.488	4.186	3.910	1.992	2.486	4.106	38.536
Zenbait Garraioabideren gaineko zerga berezia / I. Esp.s/ Determ. Medios de Transporte	715	1.228	1.440	1.393	1.555	1.482	1.466	1.396	689	1.053	1.111	1.809	15.336
Fabrikazio zerga bereziak (berezko kudeaketa) / I. Esp. Fabricación (Gestión propia)													
. Alkoh. Eratak eta Bitartekoak / Alc., Deriv. e Intern.	-3	882	2.692	-602	277	1.532	-1.793	593	1.844	-990	562	-51	4.943
. Hidrokarburoak / Hidrocarburos	1	146	22	83.379	75	82	90.578	129	-142	85.010	-55	86.998	346.222
. Tabako-motak / Labores del Tabaco		12.406	12.268	7.382	11.434	14.433	9.927	13.799	16.603	3.667	14.247	4.386	116.552
. Garagardoa / Cerveza	1	4	684	-394	-7	974	-586	2	1.205	-646	-2	472	1.707
. Elektrizitatea / Electricidad		2.299	2.085	3.039	2.486	2.427	1.518	2.146	2.134	1.001	1.831	2.928	23.895
Zenbait Hidrokren txikizkako sailmenten g/ zerga / I.s/ Vtas Minoristas determ. Hidrocarburos		5.992		-1.449	5.826	72	-1.568	5.949		-1.539	5.896	-1.694	17.486
Ikatzaren gaineko zerga berezia / I. Esp. s/ el Carbón													
Aseguru-sarien g. ko zerga/ I. s/ Primas de Seguros	0	2.175	2.588	2.059	2.269	2.485	1.969	2.072	23	4.051	1.701	3.972	25.365
Zerga Iraungiak / Impuestos extinguidos													
ZEHAZKAKO ZERGAK, GUZTIRA / TOTAL IMPUESTOS INDIRECTOS	-18.073	293.110	49.426	193.156	164.281	50.630	183.253	198.984	1.265	192.339	186.602	208.641	1.703.593
Jokoaren tasa guztira / Total Tasa de Juego	257	1.142	807	2.858	859	676	2.856	1.006	781	2.971	775	3.316	18.305
Bestatalako sarerak guztira / Total otros Ingresos	251	965	706	1.021	1.198	1.081	1.270	926	1.006	3.110	875	1.625	14.035
TASAK ETA BESTELAKO SARRERAK, GUZTIRA / TOTAL TASAS Y OTROS INGRESOS	508	2.107	1.512	3.879	2.058	1.757	4.126	1.932	1.787	6.082	1.650	4.942	32.340
BEREZKO KUDEAKETA ZERGA, GUZTIRA / TOTAL TRIB. CON. GESTIÓN PROPIA	-13.742	660.545	136.131	174.870	334.251	61.644	422.061	798.138	25.795	363.895	483.942	362.420	3.809.690
Aduanak / Aduanas				53.991			52.857			55.867		49.638	212.352
Barne eragiketak / Operaciones interiores				51.408			29.490			6.887		59.742	147.528
BEZ Egokitapena, guztira / Total Ajuste IVA				105.399			82.347			62.754		109.380	359.880
Alkoh. Eratak eta Bitartekoak / Alc., Deriv. e Intern.				7.411			3.545			2.812		2.435	16.203
Hidrokarburoak / Hidrocarburos				-19.798			-15.483			-15.912		-14.912	-65.969
Tabako-motak / Labores del Tabaco				-4.169			1.663			4.901		1.027	3.422
Garagardoa / Cerveza				1.895			1.087			1.422		1.246	5.649
Zerga Bereziaren Egokitapena, guztira / Total Ajuste Impuestos Especiales				-14.861			-9.188			-6.641		-10.205	-40.895
ITUNDUTAKO ZERGA, GUZTIRA / TOTAL TRIBUTOS CONCERTADOS	-13.742	660.545	136.131	265.408	334.251	61.644	495.220	798.138	25.795	419.948	483.942	461.596	4.128.876

FRANSKINA / ANEXO III.1.G2

ITUNDUTAKO ZERGENGATIKO AURREKOTU-GAUZATZEA. ARABAKO LURRALDE HISTORIKOA 2008
EJECUCION PRESUPUESTARIA POR TRIBUTOS CONCERTADOS. TERRITORIO HISTÓRICO DE ALAVA 2008

000 €

	Diru-Bilketa osoa Recaudación Íntegra	Itzulpenak Devoluciones	Hondakinak Residuos	Diru-Bilketa likidoa Recaudación líquida	Aurrekontua Presupuesto	Gauzatzeta- maila Grado de ejecución
Lanaren eta lanbide-jardueren etekinen atxikipenak Retenciones Rdto. Trabajo y Actividades Profesionales	690.581	-330	4.218	694.469	699.141	99,3
Kapital higigarrien etekinen atxikipenak Retenciones Rdto. Capital Mobiliario	40.905	-30		40.875	33.590	121,7
Kapital higiezinaren etekinen atxikipenak Retenciones Rdto. Capital Inmobiliario	10.021	-16	133	10.138	9.300	109,0
Ondare-irabazien atxikipenak Retenciones Ganancias Patrimoniales	4.616	-14		4.602	4.715	97,6
Profesional eta enpresarien ordainketa zatikatuak Pagos frac. Profes. y Empresariales	27.969	-166	642	28.445	31.031	91,7
Kuota diferentzial garbia / Cuota diferencial neta	58.847	-154.536	3.495	-92.194	-76.000	121,3
PFEZ Guztira / Total IRPF	832.940	-155.092	8.487	686.335	701.777	97,8
Kapital higigarrien etekinen atxikipenak Retenciones Rdto. Capital Mobiliario	40.905	-30		40.875	33.590	121,7
Kapital higiezinaren etekinen atxikipenak Retenciones Rdto. Capital Inmobiliario	10.021	-16	133	10.138	9.300	109,0
Ondare-irabazien atxikipenak Retenciones Ganancias Patrimoniales	4.616	-14		4.602	4.715	97,6
Kuota diferentzial garbia / Cuota diferencial neta	240.458	-21.505	3.568	222.521	296.000	75,2
SZ, guztira / Total IS	296.000	-21.566	3.701	278.136	343.605	80,9
Ez-egoiliarren errentaren gaineko zerga Impuesto s/ Renta No Residentes	10.241	-47	239	10.433	9.199	113,4
Onordetza eta dohaintzen gaineko zerga Impuesto s/ Sucesiones y Donaciones	9.715	-394	750	10.071	7.502	134,2
Ondarearen gaineko zerga / Impuesto s/ Patrimonio	18.466	-51	148	18.563	17.848	104,0
Bestelako zuzeneko zergak guztira Total otros Impuestos Directos	38.422	-492	1.137	39.068	34.549	113,1
ZUZENAKO ZERGAK, GUZTIRA TOTAL IMPUESTOS DIRECTOS	1.167.362	-177.149	13.326	1.003.538	1.079.931	92,9
BEZ (berezko kudeaketa) / IVA (Gestión propia)	988.285	-460.790	10.377	537.872	654.478	82,2
Ondare-eskualdaketen gaineko zerga Impuesto s/ Transmisiones Patrimoniales	17.445	-161	1.149	18.433	38.549	47,8
Egintza juridiko dokumentatuen gaineko zerga Impuesto s/ Actos Jurídicos Documentados	18.488	-285	566	18.769	23.474	80,0
Zenbait Garraiobideren gaineko zerga berezia I. Especial s/ Determ. Medios de Transporte	10.168	-2.924	4	7.248	13.538	53,5
Fabrikazio zerga bereziak (berezko kudeaketa) I. Especiales Fabricación (Gestión propia)						
. Alkoh. Erat.k eta Bitartekoak / Alc., Deriv. e Intern.	2.556	-22	8	2.542	3.204	79,3
. Hidrokarburoak / Hidrocarburos	180.371	-5.245	2.976	178.102	183.738	96,9
. Tabako-motak / Labores del Tabaco	59.956			59.956	60.235	99,5
. Garagardoa / Cerveza	878			878	890	98,7
. Elektrizitatea / Electricidad	12.830	-538		12.292	12.984	94,7
Zenbait Hidrok.ren txikizkako salmenten g/ zerga I. s/ Ventas Minoristas determinados Hidrocarburos	12.575	-3.580		8.995	9.068	99,2
Ikatzaren gaineko zerga berezia / I. Esp. s/ el Carbón						
Aseguru-sarien g.ko zerga/ I. s/ Primas de Seguros	10.323	-168		10.155	11.749	86,4
Zerga iraungiak / Impuestos extinguidos					1	
ZEHARKAKO ZERGAK, GUZTIRA TOTAL IMPUESTOS INDIRECTOS	1.313.875	-473.713	15.080	855.242	1.011.908	84,5
Jokoaren tasa guztira / Total Tasa de Juego	7.651	-2	82	7.731	8.715	88,7
Bestelako sarrerak guztira / Total otros Ingresos	3.313	-28	182	3.467	3.138	110,5
TASAK ETA BESTELAKO SARRERAK, GUZTIRA TOTAL TASAS Y OTROS INGRESOS	10.964	-30	264	11.198	11.853	94,5
BEREZKO KUDEAKETA ZERGAK, GUZTIRA TOTAL TRIB. CON. GESTIÓN PROPIA	2.492.201	-650.892	28.670	1.869.978	2.103.692	88,9
Aduanak / Aduanas	109.237			109.237	115.349	94,7
Barne eragiketak / Operaciones interiores	77.863	-1.972		75.891	101.467	74,8
BEZ Egokitzapena, guztira / Total Ajuste IVA	187.100	-1.972		185.128	216.816	85,4
Alkoh. Erat.k eta Bitartekoak / Alc., Deriv. e Intern.	8.335			8.335	9.894	84,2
Hidrokarburoak / Hidrocarburos		-33.936		-33.936	-39.388	86,2
Tabako-motak / Labores del Tabaco	4.811	-3.050		1.761	12.831	13,7
Garagardoa / Cerveza	2.906			2.906	2.901	100,2
Zerga Berezien Egokitzapena, guztira Total Ajuste Impuestos Especiales	16.052	-36.986		-20.934	-13.763	152,1
ITUNDUTAKO ZERGAK, GUZTIRA TOTAL TRIBUTOS CONCERTADOS	2.695.353	-689.850	28.670	2.034.172	2.306.745	88,2

ITUNDUTAKO ZERGENGATIKO AURREKOTU-GAUZATZEA. BIZKAIKAO LURRALDE HISTORIKOA 2008
EJECUCION PRESUPUESTARIA POR TRIBUTOS CONCERTADOS. TERRITORIO HISTÓRICO DE BIZKAIA 2008

000 €

	Diru-Bilketa osoa Recaudación Íntegra	Itzulpenak Devoluciones	Hondakinak Residuos	Diru-Bilketa likidoa Recaudación líquida	Aurrekontua Presupuesto	Gauzatze- maila Grado de ejecución
Lanaren eta lanbide-jarduereen etekinen atxikipenak Retenciones Rdto. Trabajo y Actividades Profesionales	2.227.761	-2.781	9.696	2.234.675	2.205.193	101,3
Kapital higigarrien etekinen atxikipenak Retenciones Rdto. Capital Mobiliario	162.227	-1.370	126	160.983	109.875	146,5
Kapital higiezinaren etekinen atxikipenak Retenciones Rdto. Capital Inmobiliario	36.247	-76	25	36.196	10.789	335,5
Ondare-irabazien atxikipenak Retenciones Ganancias Patrimoniales	22.465	-53	1	22.413	21.648	103,5
Profesional eta enpresarien ordainketa zatikatuak Pagos frac. Profes. y Empresariales	76.199	-64	144	76.279	86.110	88,6
Kuota diferentzial garbia / Cuota diferencial neta	284.101	-501.849	6.876	-210.872	-175.000	120,5
PFEZ Guztira / Total IRPF	2.808.999	-506.194	16.868	2.319.673	2.258.615	102,7
Kapital higigarrien etekinen atxikipenak Retenciones Rdto. Capital Mobiliario	162.227	-1.370	126	160.983	109.875	146,5
Kapital higiezinaren etekinen atxikipenak Retenciones Rdto. Capital Inmobiliario	36.247	-76	25	36.196	10.789	335,5
Ondare-irabazien atxikipenak Retenciones Ganancias Patrimoniales	22.465	-53	1	22.413	21.648	103,5
Kuota diferentzial garbia / Cuota diferencial neta	792.038	-136.588	9.291	664.740	970.000	68,5
SZ, guztira / Total IS	1.012.977	-138.088	9.443	884.332	1.112.312	79,5
Ez-egoiliarren errentaren gaineko zerga Impuesto s/ Renta No Residentes	183.998	-16.074	21	167.945	103.075	162,9
Onordetza eta dohaintzen gaineko zerga Impuesto s/ Sucesiones y Donaciones	44.706	-826	1.910	45.789	47.817	95,8
Ondarearen gaineko zerga / Impuesto s/ Patrimonio	106.302	-213	57	106.146	96.570	109,9
Bestelako zuzeneko zergak guztira Total otros Impuestos Directos	335.005	-17.113	1.987	319.880	247.462	129,3
ZUZENAKO ZERGAk, GUZTIRA TOTAL IMPUESTOS DIRECTOS	4.156.981	-661.395	28.298	3.523.884	3.618.389	97,4
BEZ (berezko kudeaketa) / IVA (Gestión propia)	2.789.484	-1.227.007	27.339	1.589.815	1.934.475	82,2
Ondare-eskualdaketen gaineko zerga Impuesto s/ Transmisiones Patrimoniales	98.917	-760	515	98.673	230.000	42,9
Egintza juridiko dokumentatuen gaineko zerga Impuesto s/ Actos Jurídicos Documentados	58.262	-196	173	58.239	64.140	90,8
Zenbait Garraio bideren gaineko zerga berezia I. Especial s/ Determ. Medios de Transporte	26.957	-407	63	26.613	42.760	62,2
Fabrikazio zerga bereziak (berezko kudeaketa) I. Especiales Fabricación (Gestión propia)						
. Alkoh. Erat.k eta Bitartekoak / Alc., Deriv. e Interm.	7.528	-12		7.516	9.469	79,4
. Hidrokarburoak / Hidrocarburos	894.657	-370.508	2.276	526.425	543.084	96,9
. Tabako-motak / Labores del Tabaco	177.660	-445		177.215	178.040	99,5
. Garagardoa / Cerveza	2.595			2.595	2.630	98,7
. Elektrizitatea / Electricidad	37.567	-1.235		36.331	38.377	94,7
Zenbait Hidrok.ren txikizkako salmenten g/ zerga I. s/ Ventas Minoristas determinados Hidrocarburos	26.628	-56	15	26.587	26.804	99,2
Ikatzaren gaineko zerga berezia / I. Esp. s/ el Carbón						
Aseguru-sarien g.ko zerga/ I. s/ Primas de Seguros	41.948	-327		41.621	42.760	97,3
Zerga iraungiak / Impuestos extinguidos			165	165	1	16.530,7
ZEHARKAKO ZERGAk, GUZTIRA TOTAL IMPUESTOS INDIRECTOS	4.162.204	-1.600.954	30.546	2.591.796	3.112.540	83,3
Jokoaren tasa guztira / Total Tasa de Juego	36.941	-7	283	37.216	44.100	84,4
Bestelako sarrerak guztira / Total otros Ingresos	18.922	-4.080	18.092	32.935	31.478	104,6
TASAK ETA BESTELAKO SARRERAK, GUZTIRA TOTAL TASAS Y OTROS INGRESOS	55.863	-4.087	18.375	70.151	75.578	92,8
BEREZKO KUDEAKETA ZERGAk, GUZTIRA TOTAL TRIB. CON. GESTIÓN PROPIA	8.375.048	-2.266.436	77.219	6.185.831	6.806.507	90,9
Aduanak / Aduanas	322.878			322.878	340.943	94,7
Barne eragiketak / Operaciones interiores	230.143	-5.829		224.315	299.911	74,8
BEZ Egokitzapena, guztira / Total Ajuste IVA	553.022	-5.829		547.193	640.854	85,4
Alkoh. Erat.k eta Bitartekoak / Alc., Deriv. e Interm.	24.636			24.636	29.243	84,2
Hidrokarburoak / Hidrocarburos	1	-100.305		-100.304	-116.421	86,2
Tabako-motak / Labores del Tabaco	14.220	-9.016		5.204	37.926	13,7
Garagardoa / Cerveza	8.589			8.589	8.574	100,2
Zerga Berezien Egokitzapena, guztira Total Ajuste Impuestos Especiales	47.446	-109.321		-61.875	-40.678	152,1
ITUNDUTAKO ZERGAk, GUZTIRA TOTAL TRIBUTOS CONCERTADOS	8.975.515	-2.381.585	77.219	6.671.149	7.406.683	90,1

ERANSKINA / ANEXO III.1.B3

ITUNDUTAKO ZERGENGATIKO AURREKOTUA GAUZATZE. GIPUZKOAKO LURRALDE HISTORIKOA 2008
EJECUCION PRESUPUESTARIA POR TRIBUTOS CONCERTADOS. TERRITORIO HISTORICO DE GIPUZKOA 2008

000 €

	Diru-Bilketa osoa Recaudación Íntegra	Itzulpenak Devoluciones	Hondakinak Residuos	Diru-Bilketa líkidoa Recaudación líquida	Aurrekontua Presupuesto	Gauzatze- maila Grado de ejecución
Lanaren eta lanbide-jarduereen etekinen atxikipeanak Retenciones Rdto. Trabajo y Actividades Profesionales	1.388.042	-1.715	6.734	1.393.061	1.377.660	101,1
Kapital higigarrien etekinen atxikipeanak Retenciones Rdto. Capital Mobiliario	107.422	-330	3.220	110.311	83.960	131,4
Kapital higiezinaren etekinen atxikipeanak Retenciones Rdto. Capital Inmobiliario	24.496	-59	180	24.616	22.500	109,4
Ondare-irabazien atxikipeanak Retenciones Ganancias Patrimoniales	12.881	-24		12.857	12.300	104,5
Profesional eta enpresariaren ordainketa zatikatuak Pagos frac. Profes. y Empresariales	69.056	-119	43	68.980	77.090	89,5
Kuota diferentzial garbia / Cuota diferencial neta	171.324	-334.998	6.078	-157.596	-131.820	119,6
PFEZ Guztira / Total IRPF	1.773.222	-337.246	16.254	1.452.230	1.441.690	100,7
Kapital higigarrien etekinen atxikipeanak Retenciones Rdto. Capital Mobiliario	107.422	-330	3.220	110.311	83.960	131,4
Kapital higiezinaren etekinen atxikipeanak Retenciones Rdto. Capital Inmobiliario	24.496	-59	180	24.616	22.500	109,4
Ondare-irabazien atxikipeanak Retenciones Ganancias Patrimoniales	12.881	-24		12.857	12.300	104,5
Kuota diferentzial garbia / Cuota diferencial neta	433.215	-57.849	6.615	381.981	450.055	84,9
SZ, guztira / Total IS	578.014	-58.263	10.014	529.765	568.815	93,1
Ez-egoiliarren errentaren gaineko zerga Impuesto s/ Renta No Residentes	10.092	-910	12	9.194	7.428	123,8
Onordetza eta dohaintzen gaineko zerga Impuesto s/ Sucesiones y Donaciones	26.009	-363	323	25.969	25.435	102,1
Ondarearen gaineko zerga / Impuesto s/ Patrimonio	56.867	-279	12	56.600	53.102	106,6
Bestelako zuzeneko zergak guztira Total otros Impuestos Directos	92.968	-1.552	347	91.763	85.965	106,7
ZUZENAKO ZERGAk, GUZTIRA TOTAL IMPUESTOS DIRECTOS	2.444.203	-397.061	26.615	2.073.757	2.096.470	98,9
BEZ (berezko kudeaketa) / IVA (Gestión propia)	1.609.123	-580.047	16.521	1.045.597	1.272.275	82,2
Ondare-eskualdaketen gaineko zerga Impuesto s/ Transmisiones Patrimoniales	67.925	-257	288	67.956	140.830	48,3
Egintza juridiko dokumentatuen gaineko zerga Impuesto s/ Actos Jurídicos Documentados	38.556	-248	227	38.536	52.100	74,0
Zenbait Garraio bideren gaineko zerga berezia I. Especial s/ Determ. Medios de Transporte	15.995	-690	30	15.336	24.480	62,6
Fabrikazio zerga bereziak (berezko kudeaketa) I. Especiales Fabricación (Gestión propia)						
. Alkoh. Erat.k eta Bitartekoak / Alc., Deriv. e Interm.	13.391	-8.448		4.943	6.228	79,4
. Hidrokarburuak / Hidrocarburos	347.615	-1.418	25	346.222	357.178	96,9
. Tabako-motak / Labores del Tabaco	167.954	-51.402		116.552	117.094	99,5
. Garagardoa / Cerveza	3.860	-2.153		1.707	1.730	98,7
. Elektrizitatea / Electricidad	26.925	-3.030		23.895	25.240	94,7
Zenbait Hidrokarburu txikizkako salmenten g/ zerga I. s/ Ventas Minoristas determinados Hidrocarburos	23.599	-6.294	181	17.486	17.628	99,2
Ikatzaren gaineko zerga berezia / I. Esp. s/ el Carbón						
Aseguru-sariaren g.ko zerga / I. s/ Primas de Seguros	25.540	-175		25.365	27.167	93,4
Zerga iraungiak / Impuestos extinguidos					1.000	
ZEHARKAKO ZERGAk, GUZTIRA TOTAL IMPUESTOS INDIRECTOS	2.340.482	-654.162	17.273	1.703.593	2.042.949	83,4
Jokoaren tasa guztira / Total Tasa de Juego	20.075	-1.771	1	18.305	20.400	89,7
Bestelako sarrerak guztira / Total otros Ingresos	11.849	-2.338	4.523	14.035	14.387	97,6
TASAK ETA BESTELAKO SARRERAK, GUZTIRA TOTAL TASAS Y OTROS INGRESOS	31.924	-4.108	4.524	32.340	34.787	93,0
BEREZKO KUDEAKETA ZERGAk, GUZTIRA TOTAL TRIB. CON. GESTIÓN PROPIA	4.816.610	-1.055.331	48.412	3.809.690	4.174.206	91,3
Aduanak / Aduanas	212.352			212.352	224.233	94,7
Barne eragiketak / Operaciones interiores	151.362	-3.833		147.528	197.247	74,8
BEZ Egokitzapena, guztira / Total Ajuste IVA	363.714	-3.833		359.880	421.480	85,4
Alkoh. Erat.k eta Bitartekoak / Alc., Deriv. e Interm.	16.203			16.203	19.233	84,2
Hidrokarburuak / Hidrocarburos		-65.969		-65.969	-76.569	86,2
Tabako-motak / Labores del Tabaco	9.352	-5.930		3.422	24.943	13,7
Garagardoa / Cerveza	5.649			5.649	5.639	100,2
Zerga Berezien Egokitzapena, guztira Total Ajuste Impuestos Especiales	31.204	-71.899		-40.695	-26.753	152,1
ITUNDUTAKO ZERGAk, GUZTIRA TOTAL TRIBUTOS CONCERTADOS	5.211.527	-1.131.064	48.412	4.128.876	4.568.933	90,4

ERANSKINA / ANEXO III.1.G3

III.2 ERANSKINA

Sarrera eta gastua likidatuari buruzko estatistikak 2008. urtean

ANEXO III.2

**Estadísticas sobre ingresos
y gastos liquidados en 2008**

ARABAKO FORU ALDUNDIA. SARRERA LIKIDATUEN BILAKAERA
DIPUTACIÓN FORAL DE ÁLAVA. EVOLUCIÓN DE LOS INGRESOS LIQUIDADOS

000 €

URTEA AÑO	KAP. 1	KAP. 2	KAP. 3	KAP. 4	KAP. 5	KAP. 6	KAP. 7	KAP. 8	KAP. 9	GUZTIRA TOTAL
	zuzeneko zergak impuestos directos	zeharkako zergak impuestos indirectos	tasak eta bestelako sarrerak tasas y otros ingresos	transfer. arruntak transfer. corrientes	ondarezko sarrerak ingresos patrimon.	inber. erre. besterentzea enajenación de inversiones reales	kapital transferen. transferen. capital	finantza aktiboak activos financieros	finantza pasiboak pasivos financieros	
2003	660.512	818.995	18.225	68.577	3.604	844	27.621	3.306	8.000	1.609.683
2004	711.438	958.821	16.664	30.608	3.853	989	24.623	414	12.000	1.759.411
2005	818.845	1.023.691	17.538	59.369	4.559	1.451	20.472	328	12.000	1.958.253
2006	912.856	1.102.212	19.176	58.012	7.259	8.650	32.306	18.271		2.158.742
2007	1.056.881	1.142.798	108.754	109.647	9.449	147	33.957	232		2.461.865
2008	1.017.403	1.030.799	21.124	155.396	8.705	3.175	17.373	180	80.000	2.334.156
% 04/03	7,7	17,1	-8,6	-55,4	6,9	17,2	-10,9	-87,5	50,0	9,3
% 05/04	15,1	6,8	5,2	94,0	18,3	46,6	-16,9	-20,6		11,3
% 06/05	11,5	7,7	9,3	-2,3	59,2	496,4	57,8	5462,8	-100,0	10,2
% 07/06	15,8	3,7	467,1	89,0	30,2	-98,3	5,1	-98,7		14,0
% 08/07	-3,7	-9,8	-80,6	41,7	-7,9	2056,5	-48,8	-22,4		-5,2

ANEXO III.2.A1

BIZKAIKO FORU ALDUNDIA. SARRERA LIKIDATUEN BILAKAERA
DIPUTACIÓN FORAL DE BIZKAIA. EVOLUCIÓN DE LOS INGRESOS LIQUIDADOS

000 €

URTEA AÑO	KAP. 1	KAP. 2	KAP. 3	KAP. 4	KAP. 5	KAP. 6	KAP. 7	KAP. 8	KAP. 9	GUZTIRA TOTAL
	zuzeneko zergak impuestos directos	zeharkako zergak impuestos indirectos	tasak eta bestelako sarrerak tasas y otros ingresos	transfer. arruntak transfer. corrientes	ondarezko sarrerak ingresos patrimon.	inber. erre. besterentzea enajenación de inversiones reales	kapital transferen. transferen. capital	finantza aktiboak activos financieros	finantza pasiboak pasivos financieros	
2003	2.171.351	2.414.507	90.946	130.068	16.257	119	51.858	1.288	53.000	4.929.394
2004	2.262.421	2.703.629	82.245	107.137	14.231	173	73.784	-160	134.000	5.377.461
2005	2.660.239	3.091.806	83.996	128.728	16.687	8.445	43.392	779	114.000	6.148.073
2006	3.020.511	3.486.695	103.217	132.662	24.839	1.179	41.635	1.028	80.715	6.892.481
2007	3.619.667	3.525.649	156.908	257.080	30.877	396	35.440	830	59.000	7.685.846
2008	3.530.796	3.084.018	114.763	520.147	31.418	2.568	86.614	820	80.000	7.451.144
% 04/03	4,2	12,0	-9,6	-17,6	-12,5	45,3	42,3	-112,4	152,8	9,1
% 05/04	17,6	14,4	2,1	20,2	17,3	4774,5	-41,2	-587,9	-14,9	14,3
% 06/05	13,5	12,8	22,9	3,1	48,9	-86,0	-4,0	32,0	-29,2	12,1
% 07/06	19,8	1,1	52,0	93,8	24,3	-66,4	-14,9	-19,2	-26,9	11,5
% 08/07	-2,5	-12,5	-26,9	102,3	1,8	548,8	144,4	-1,3	35,6	-3,1

ANEXO III.2.B1

GIPUZKOAKO FORU ALDUNDIA. SARRERA LIKIDATUEN BILAKAERA
DIPUTACIÓN FORAL DE GIPUZKOA. EVOLUCIÓN DE LOS INGRESOS LIQUIDADOS

000 €

URTEA AÑO	KAP. 1	KAP. 2	KAP. 3	KAP. 4	KAP. 5	KAP. 6	KAP. 7	KAP. 8	KAP. 9	GUZTIRA TOTAL
	zuzeneko zergak impuestos directos	zeharkako zergak impuestos indirectos	tasak eta bestelako sarrerak tasas y otros ingresos	transfer. arruntak transfer. corrientes	ondarezko sarrerak ingresos patrimon.	inber. erre. besterentzea enajenación de inversiones reales	kapital transferen. transferen. capital	finantza aktiboak activos financieros	finantza pasiboak pasivos financieros	
2003	1.381.476	1.644.585	44.689	27.414	5.497	1.886	52.325	1.942		3.159.814
2004	1.405.910	1.816.043	46.329	31.302	4.512	1.932	45.632	1.894		3.353.554
2005	1.603.713	1.977.315	45.923	88.319	5.679	2.724	51.849	1.864		3.777.387
2006	1.793.349	2.154.056	53.365	109.887	8.926	1.464	47.118	1.883	46.500	4.216.548
2007	2.041.773	2.288.435	60.018	124.695	10.957	2.333	35.762	19.457		4.583.430
2008	2.073.757	2.022.779	69.705	123.709	10.384	411	55.171	1.893	53.500	4.411.309
% 04/03	1,8	10,4	3,7	14,2	-17,9	2,4	-12,8	-2,5		6,1
% 05/04	14,1	8,9	-0,9	182,2	25,9	41,0	13,6	-1,6		12,6
% 06/05	11,8	8,9	16,2	24,4	57,2	-46,3	-9,1	1,0		11,6
% 07/06	13,9	6,2	12,5	13,5	22,7	59,4	-24,1	933,5		8,7
% 08/07	1,6	-11,6	16,1	-0,8	-5,2	-82,4	54,3	-90,3		-3,8

ANEXO III.2.G1

ARABAKO FORU ALDUNDIAK JASOTAKO TRANSFERENTZIAK
TRANSFERENCIAS RECIBIDAS POR LA DIPUTACIÓN FORAL DE ÁLAVA

000€

	2008	2007	2006	2005	2004	2003
Estatuko Adm. / Admón. del Estado	37.436	32.828	29.733	30.363	25.576	24.381
EAEko Adm. Nag. / A. Gral. de la CAPV	70.202	72.442	24.574	25.349	1.574	39.492
EBkoa / Unión Europea	1.439	1.388	1.629	2.108	1.862	2.996
Lurralde-entitateak / Entes Territoriales	46.109	2.218	1.814	1.489	1.553	1.590
Bestelakoak / Otros	211	770	263	60	36	117
TRANSFERENTZIA ARRUNTAK TRANSFERENCIAS CORRIENTES	155.396	109.647	58.012	59.369	30.602	68.577
Estatuko Adm. / Admón. del Estado	550	980	2.330	300		1.564
EAEko Adm. Nag. / A. Gral. de la CAPV	13.412	26.871	21.028	15.028	18.127	10.812
EBkoa / Unión Europea	1.202	3.154	7.445	2.659	5.033	10.410
Lurralde-entitateak / Entes Territoriales	928	1.381	651	1.400	754	958
Bestelakoak / Otros	1.280	1.572	852	1.085	710	3.876
KAPITAL TRANSFERENTZIAK TRANSFERENCIAS DE CAPITAL	17.373	33.957	32.306	20.472	24.623	27.621

ERANSKINA / ANEXO III.2.A2

BIZKAIako FORU ALDUNDIAK JASOTAKO TRANSFERENTZIAK
TRANSFERENCIAS RECIBIDAS POR LA DIPUTACIÓN FORAL DE BIZKAIA

000€

	2008	2007	2006	2005	2004	2003
Estatuko Adm. / Admón. del Estado	1.588	3.258	1.094	1.491	1.644	2.899
EAEko Adm. Nag. / A. Gral. de la CAPV	404.492	131.020	116.790	106.094	85.313	76.098
EBkoa / Unión Europea	11.023	12.447	7.498	13.002	8.644	14.906
Lurralde-entitateak / Entes Territoriales	4.818	4.818	3.037	6.380	9.800	30.334
Bestelakoak / Otros	98.227	105.537	4.243	1.760	1.736	5.830
TRANSFERENTZIA ARRUNTAK TRANSFERENCIAS CORRIENTES	520.147	257.080	132.662	128.728	107.137	130.068
Estatuko Adm. / Admón. del Estado		2.399			1	
EAEko Adm. Nag. / A. Gral. de la CAPV	83.242	27.298	29.553	38.001	48.639	26.536
EBkoa / Unión Europea	1.946	3.879	10.268	4.859	24.223	23.868
Lurralde-entitateak / Entes Territoriales	875	708	740	219	331	665
Bestelakoak / Otros	551	1.156	1.073	313	590	789
KAPITAL TRANSFERENTZIAK TRANSFERENCIAS DE CAPITAL	86.614	35.440	41.635	43.392	73.784	51.858

ERANSKINA / ANEXO III.2.B2

GIPUZKOAKO FORU ALDUNDIAK JASOTAKO TRANSFERENTZIAK
TRANSFERENCIAS RECIBIDAS POR LA DIPUTACIÓN FORAL DE GIPUZKOA

000€

	2008	2007	2006	2005	2004	2003
Estatuko Adm. / Admón. del Estado	15.959	5.511	814	1.117	1.173	2.123
EAEko Adm. Nag. / A. Gral. de la CAPV	73.321	107.892	108.549	78.327	24.561	21.148
EBkoa / Unión Europea	3.286	4.193	102	7.848	4.713	3.667
Lurralde-entitateak / Entes Territoriales	244	49	422	1.022	857	429
Bestelakoak / Otros	30.898	7.049		5		47
TRANSFERENTZIA ARRUNTAK TRANSFERENCIAS CORRIENTES	123.709	124.695	109.887	88.319	31.304	27.414
Estatuko Adm. / Admón. del Estado	1.621					
EAEko Adm. Nag. / A. Gral. de la CAPV	42.069	21.045	25.847	21.194	23.182	31.951
EBkoa / Unión Europea	1.441	2.861	5.442	6.828	7.589	7.294
Lurralde-entitateak / Entes Territoriales	8.272	10.221	14.610	16.487	13.169	11.516
Bestelakoak / Otros	1.768	1.634	1.219	7.341	1.693	1.565
KAPITAL TRANSFERENTZIAK TRANSFERENCIAS DE CAPITAL	55.171	35.762	47.118	51.849	45.633	52.326

ERANSKINA / ANEXO III.2.G2

ARABAKO FORU-ALDUNDIAREN ZORPETZEAK IZANDAKO BILAKAERA
EVOLUCIÓN DEL ENDEUDAMIENTO DE LA DIPUTACIÓN FORAL DE ÁLAVA

000€

kontzeptuak	2008	2007	2006	2005	2004	2003	conceptos
Hasierako egoera (urtar. 1)	70.127	75.591	80.892	74.409	68.378	63.390	Situación inicial (1 ene.)
ZOR PUBLIKOA							DEUDA PÚBLICA
Jaulkia	50.000						Emitida
Amortizatua							Amortizada
MAILEGUAK							PRÉSTAMOS
Jasoak	30.984	719	1.002	24.377	12.000	8.000	Recibidos
Amortizatuak	6.363	6.183	6.303	17.894	5.969	3.012	Amortizados
Ekitaldiko aldakuntza	74.621	-5.464	-5.301	6.483	6.031	4.988	Variación en el ejercicio
Amaierako egoera (aben. 31)	144.748	70.127	75.591	80.892	74.409	68.378	Situación final (31 dic.)

ANEXO III.2.A3

BIZKAIKO FORU-ALDUNDIAREN ZORPETZEAK IZANDAKO BILAKAERA
EVOLUCIÓN DEL ENDEUDAMIENTO DE LA DIPUTACIÓN FORAL DE BIZKAIA

000€

kontzeptuak	2008	2007	2006	2005	2004	2003	conceptos
Hasierako egoera (urtar. 1)	823.152	823.700	824.208	767.255	713.087	713.654	Situación inicial (1 ene.)
ZOR PUBLIKOA							DEUDA PÚBLICA
Jaulkia							Emitida
Amortizatua			54.091				Amortizada
MAILEGUAK							PRÉSTAMOS
Jasoak	80.000	59.000	81.000	114.000	134.000	53.000	Recibidos
Amortizatuak	80.211	59.548	27.417	57.047	79.833	53.567	Amortizados
Ekitaldiko aldakuntza	-211	-548	-508	56.953	54.167	-567	Variación en el ejercicio
Amaierako egoera (aben. 31)	822.941	823.152	823.700	824.208	767.255	713.087	Situación final (31 dic.)

ANEXO III.2.B3

GIPUZKOAKO FORU-ALDUNDIAREN ZORPETZEAK IZANDAKO BILAKAERA
EVOLUCIÓN DEL ENDEUDAMIENTO DE LA DIPUTACIÓN FORAL DE GIPUZKOA

000€

kontzeptuak	2008	2007	2006	2005	2004	2003	conceptos
Hasierako egoera (urtar. 1)	318.820	269.943	364.718	369.341	446.085	450.708	Situación inicial (1 ene.)
ZOR PUBLIKOA							DEUDA PÚBLICA
Jaulkia							Emitida
Amortizatua			90.152		72.121		Amortizada
MAILEGUAK							PRÉSTAMOS
Jasoak		100.000					Recibidos
Amortizatuak	6.948	51.123	4.623	4.623	4.623	4.623	Amortizados
Ekitaldiko aldakuntza	-6.948	48.877	-94.775	-4.623	-76.744	-4.623	Variación en el ejercicio
Amaierako egoera (aben. 31)	311.871	318.820	269.943	364.718	369.341	446.085	Situación final (31 dic.)

ANEXO III.2.G3

ARABAKO FORU ALDUNDIA. OBLIGAZIOA LIKIDATUEN BILAKAERA KAPITULOKA
DIPUTACIÓN FORAL DE ÁLAVA. EVOLUCIÓN DE LAS OBLIGACIONES LIQUIDADAS POR CAPÍTULOS

000 €

URTEA AÑO	KAP. 1 / CAP. 1	KAP. 2 / CAP. 2	KAP. 3 / CAP. 3	KAP. 4 / CAP. 4	KAP. 6 / CAP. 6	KAP. 7 / CAP. 7	KAP. 8 / CAP. 8	KAP. 9 / CAP. 9	GUZTIRA TOTAL
	langilero gastuak remun. del personal	gastu arruntak gastos corrientes	finantza gastuak gastos financieros	transfer. arruntak transfer. corrientes	inbertsio errealak inversiones reales	kapital transferen. transferen. capital	finantza aktiboak activos financieros	finantza pasiboak pasivos financieros	
2003	45.904	37.805	4.120	1.415.194	36.823	30.969	12.882	3.005	1.586.703
2004	47.751	38.514	5.495	1.516.983	45.464	17.007	24.499	5.894	1.701.607
2005	49.946	39.713	5.710	1.710.119	56.023	25.574	21.449	5.894	1.914.428
2006	51.535	41.932	6.097	1.865.144	72.507	38.033	19.731	4.889	2.099.867
2007	54.162	45.045	6.896	2.100.133	101.190	36.681	16.191	5.556	2.365.854
2008	59.523	49.605	8.064	2.053.530	104.908	50.717	12.814	556	2.339.716
% 04/03	4,0	1,9	33,4	7,2	23,5	-45,1	90,2	96,1	7,2
% 05/04	4,6	3,1	3,9	12,7	23,2	50,4	-12,4	0,0	12,5
% 06/05	3,2	5,6	6,8	9,1	29,4	48,7	-8,0	-17,1	9,7
% 07/06	5,1	7,4	13,1	12,6	39,6	-3,6	-17,9	13,6	12,7
% 08/07	9,9	10,1	16,9	-2,2	3,7	38,3	-20,9	-90,0	-1,1

ERANSKINA / ANEXO III.2.A4

BIZKAIKO FORU ALDUNDIA. OBLIGAZIOA LIKIDATUEN BILAKAERA KAPITULOKA
DIPUTACIÓN FORAL DE BIZKAI. EVOLUCIÓN DE LAS OBLIGACIONES LIQUIDADAS POR CAPÍTULOS

000 €

URTEA AÑO	KAP. 1 / CAP. 1	KAP. 2 / CAP. 2	KAP. 3 / CAP. 3	KAP. 4 / CAP. 4	KAP. 6 / CAP. 6	KAP. 7 / CAP. 7	KAP. 8 / CAP. 8	KAP. 9 / CAP. 9	GUZTIRA TOTAL
	langilero gastuak remun. del personal	gastu arruntak gastos corrientes	finantza gastuak gastos financieros	transfer. arruntak transfer. corrientes	inbertsio errealak inversiones reales	kapital transferen. transferen. capital	finantza aktiboak activos financieros	finantza pasiboak pasivos financieros	
2003	131.336	126.608	38.905	4.283.300	223.931	107.956	63.236	53.567	5.028.840
2004	135.942	137.982	38.924	4.635.335	190.784	109.959	54.534	79.833	5.383.293
2005	145.585	144.573	35.139	5.261.430	227.218	97.708	36.251	57.047	6.004.951
2006	152.158	189.768	38.909	5.892.308	207.575	123.943	106.790	81.508	6.792.960
2007	161.525	243.895	37.618	6.421.095	241.733	142.929	106.086	59.548	7.414.428
2008	176.624	269.380	39.250	6.424.447	283.766	180.812	74.418	80.211	7.528.908
% 04/03	3,5	9,0	0,0	8,2	-14,8	1,9	-13,8	49,0	7,0
% 05/04	7,1	4,8	-9,7	13,5	19,1	-11,1	-33,5	-28,5	11,5
% 06/05	4,5	31,3	10,7	12,0	-8,6	26,9	194,6	42,9	13,1
% 07/06	6,2	28,5	-3,3	9,0	16,5	15,3	-0,7	-26,9	9,1
% 08/07	9,3	10,4	4,3	0,1	17,4	26,5	-29,9	34,7	1,5

ERANSKINA / ANEXO III.2.B4

GIPUZKOAKO FORU ALDUNDIA. OBLIGAZIOA LIKIDATUEN BILAKAERA KAPITULOKA
DIPUTACIÓN FORAL DE GIPUZKOA. EVOLUCIÓN DE LAS OBLIGACIONES LIQUIDADAS POR CAPÍTULOS

000 €

URTEA AÑO	KAP. 1 / CAP. 1	KAP. 2 / CAP. 2	KAP. 3 / CAP. 3	KAP. 4 / CAP. 4	KAP. 6 / CAP. 6	KAP. 7 / CAP. 7	KAP. 8 / CAP. 8	KAP. 9 / CAP. 9	GUZTIRA TOTAL
	langilero gastuak remun. del personal	gastu arruntak gastos corrientes	finantza gastuak gastos financieros	transfer. arruntak transfer. corrientes	inbertsio errealak inversiones reales	kapital transferen. transferen. capital	finantza aktiboak activos financieros	finantza pasiboak pasivos financieros	
2003	75.077	58.186	14.097	2.709.255	244.433	56.930	5.030	4.623	3.167.631
2004	79.950	60.118	8.991	2.891.695	242.484	53.445	5.961	76.744	3.419.388
2005	82.954	68.620	7.776	3.270.073	205.505	62.311	3.208	4.623	3.705.070
2006	88.192	80.858	6.703	3.629.924	252.681	76.276	4.410	94.775	4.233.820
2007	91.149	87.176	1.407	3.990.709	253.341	91.839	8.118	4.623	4.528.362
2008	96.776	95.840	5.851	3.810.005	249.631	81.995	67.066	6.948	4.414.112
% 04/03	6,5	3,3	-36,2	6,7	-0,8	-6,1	18,5	1560,0	7,9
% 05/04	3,8	14,1	-13,5	13,1	-15,2	16,6	-46,2	-94,0	8,4
% 06/05	6,3	17,8	-13,8	11,0	23,0	22,4	37,5	1950,0	14,3
% 07/06	3,4	7,8	-79,0	9,9	0,3	20,4	84,1	-95,1	7,0
% 08/07	6,2	9,9	315,9	-4,5	-1,5	-10,7	726,1	50,3	-2,5

ERANSKINA / ANEXO III.2.G4

IV. ERANSKINA

EAEko toki-ogasunen kudeaketa Ekonomikoari buruzko xehetasuna

ANEXO IV

**Detalle de la gestión económica de las
Haciendas Locales del País Vasco**

TOKIKO ZERGEN BILKETA, 2007AN. ZERGA ZUZENAK ETA ZEHARKAKOAK ARABAKO UDALERRIETAN
RECAUDACIÓN POR TRIBUTOS LOCALES 2007. IMPUESTOS DIRECTOS E INDIRECTOS EN LOS MUNICIPIOS DE ÁLAVA

000€

UDALERRIAK / MUNICIPIOS	BIZTANLERIA POBLACIÓN	ZERGAK IMPUESTOS	ZUZENEKO ZERGAK / IMPUESTOS DIRECTOS					ZEHARKAKO ZERGAK / IMPUESTOS INDIRECTOS		
			ond. higie. g/ Zerga	trak. mek. ib. g/ Zerga	hiri-lur. bal. igo. g/Zerga	ekon. jard. g/ Zerga	Zerga iraungiak	eraik. inst. eta ob. g/Zerga	Luxu-zergak	Zerga iraungiak
			I. s/bienes inmuebles	I. s/vehículos trac.mec.	I. s/inc.val. ter.nat.urb.	I. s/activ. económicas	Impuestos extinguidos	I. s/construc. instal.obras	I. s/gtos suntuarios	Impuestos extinguidos
	2007	2007								
Alegria-Dulantzi	2.526	812	317	127	22	42			304	
Amurrio	10.043	3.549	1.820	461	89	264			916	
Aramaio	1.518	457	226	93		15			124	
Armiñón	159	15		9					7	
Arraia-Maeztu	703	247	88	34		16			108	
Arrozua-Ubarrundia	914	568	380	44		5			140	
Artziniega	1.774	489	288	78	39	10			74	
Asparrena	1.594	633	177	110	71	115			162	
Ayala-Aiara	2.641	647	332	131		46			139	
Baños de Ebro/Mañueta	362	89	60	14		4			11	
Barrundia	843	320	148	46		29			97	
Berantevilla	477	160	96	28		16			21	
Bernedo	586	220	153	27		5			35	
Campezo/Kanpezu	1.101	310	178	59		13			60	
Kripán	185	51	40	6		2			3	
Kuartango	332	185	83	17		67			18	
Elburgo/Burgelu	519	445	147	29		7			262	
Elciego	1.055	647	283	43	1	48			272	
Elvillar/Bilar	352	114	84	15		4			10	
Harana/Valle de Arana	319	67	36	15		3			14	
Iruña de Oca/Iruña Oka	2.852	1.312	619	148	104	111			329	
Iruñiz-Gauna	518	125	73	25		0			28	
Labastida	1.516	777	445	79	30	32			190	
Lagrán	189	118	86	17		1			14	
Laguardia	1.548	949	578	66		117			188	
Lanciego/Lantziego	696	237	135	29		7			65	
Lantarón	947	578	234	46		224			74	
Lapuebla de Labarca	919	371	246	52		28			44	
Legutiano	1.600	1.632	691	91	70	97			684	
Leza	232	107	81	10		1			15	
Llodio/Laudio	18.299	5.651	2.386	947	206	805			1.307	
Moreda de Álava	297	60	41	9		1			9	
Navaridas	225	86	73	9		1			4	
Okondo	1.077	247	131	58	11	16			31	
Oyón-Oion	3.175	969	397	138	0	167			267	
Peñacerrada-Urizaharra	274	106	67	11		1			27	
Ribera Alta	776	279	153	39		2			85	
Ribera Baja/Erribera Beitia	1.266	564	260	51		28			224	
Añana	177	54	36	9		0			8	
Salvatierra/Agurain	4.679	1.746	700	223	24	56			743	
Samaniego	331	94	63	12		3			15	
San Millán/Donemiliaga	712	297	129	39		105			24	
Urkabustaiz	1.173	435	250	44	8	46			85	
Valdegovía	1.164	429	330	41	18	0			40	
Villabuena de Álava/Eskuernaga	320	119	75	15		13			16	
Vitoria-Gasteiz	232.020	88.939	34.112	11.380	11.065	17.177			15.196	9
Yécora/Iekora	302	88	70	12		1			5	
Zalduondo	194	28	17	1		1			9	
Zambrana	356	231	103	22	6	9			91	
Zigoitia	1.568	906	547	74		161			123	
Zuia	2.381	999	581	88	217	15			97	
ARABA GUZTIRA / TOTAL ÁLAVA	309.786	118.557	48.644	15.171	11.982	19.935			22.816	9

ERANSKINA / ANEXO IV.1.A1

TOKIKO ZERGEN BILKETA, 2007AN. ZERGA ZUZENAK ETA ZEHARKAKOAK BIZKAIKO UDALERRIETAN
 RECAUDACIÓN POR TRIBUTOS LOCALES 2007. IMPUESTOS DIRECTOS E INDIRECTOS EN LOS MUNICIPIOS DE BIZKAIA

000€

UDALERRIAK / MUNICIPIOS	BIZTANLERIA POBLACIÓN 2007	ZERGAK IMPUESTOS 2007	ZUZENAKO ZERGAK / IMPUESTOS DIRECTOS					ZEHARKAKO ZERGAK / IMPUESTOS INDIRECTOS		
			ond. higie. g/ Zerga	trak. mek. ib. g/ Zerga	hiri-lur. bal. igo. g/ Zerga	ekon. jard. g/ Zerga	Zerga iraungiak	eraik. inst. eta ob. g/Zerga	Luxu-zergak	Zerga iraungiak
			I.s/bienes inmuebles	I.s/vehículos trac.mec.	I.s/inc.val. ter.nat.urb.	I.s/activ. económicas	Impuestos extinguidos	I. s/construc. instal.obras	I.s/gtos suntuarios	Impuestos extinguidos
Abadiño	7.247	2.179	1.074	449	88	462		107		
Abanto y Ciérvana-Abanto Zierbena	9.573	4.234	747	560	601	1.632		695		
Ajangiz	438	124	62	19		14		28		
Alonsotegi	2.843	612	322	154	15			120		
Amorebieta-Etxano	17.488	7.164	1.682	965	288	2.075		2.155		
Amoroto	402	93	13	24		8		49		
Arakaldo	91	53	10	6		9		29		
Arantzazu	303	106	16	14	0			75		
Artzentales	705	142	12	39				90		
Areatza	1.102	340	56	58	5	12		208		
Arrankudiaga	889	398	152	58		154		34		
Arratzu	350	80	26	21		3		31		
Arrieta	546	89	22	23		2		41		
Arrigoriaga	12.253	2.788	1.168	597	77	487		459		
Artea	718	288	46	30				212		
Atxondo	1.461	314	71	88		120		35		
Aulesti	677	107	26	42		20		19		
Bakio	2.260	2.012	316	114	13	45		1.525		
Balmaseda	7.141	1.446	551	341	37	104		412		
Barakaldo	97.391	32.311	12.176	4.062	5.382	3.449		7.241		
Barrika	1.399	302	128	62		3		109		
Basauri	43.084	10.843	4.910	1.906	741	2.503		783		
Bedia	982	436	119	147	7	111		51		
Berango	6.482	1.475	393	309	167	94		512		
Bermeo	16.859	5.725	2.168	689	301	413		2.154		
Berriatua	1.295	240	100	78		32		31		
Berriz	4.858	1.312	345	281	44	410		232		
Bilbao	352.719	92.338	40.554	17.587	7.984	14.805	-2	11.409		
Busturia	1.705	253	70	80	5	29		69		
Karrantza Harana/Valle de Carranza	2.809	660	93	182	40	140		206		
Derio	5.505	3.222	839	304	189	708		1.182		
Dima	1.251	246	49	54	1	6		136		
Durango	28.324	6.499	3.322	1.347	905	408		518		
Ea	885	94	42	34				17		
Elantxobe	438	53	13	14		3		23		
Elorrio	7.155	2.298	720	387	68	344		779		
Erandio	23.939	8.156	3.487	1.392	781	1.343		1.154		
Ereño	258	37	9	15				13		
Ermua	16.228	3.314	1.346	826	136	564		442		
Errigoiti	520	110	28	26		7		49		
Etxebarri	8.511	3.813	906	444	100	644		1.720		
Etxebarria	765	375	132	54	2	29		157		
Forua	979	239	162	52	5	9		11		
Fruiz	405	174	24	27	7	5		110		
Galdakao	29.157	8.920	4.211	1.701	488	1.506		1.014		
Galdames	819	116	21	50		1		43		
Gamiz-Fika	1.279	195	57	57		5		76		
Garai	316	24	10	13				1		
Gatika	1.502	521	206	86	0	46		184		
Gautegiz Arteaga	874	150	79	38				33		
Gemika-Lumo	16.099	5.166	2.160	905	267	682		1.151		
Getxo	81.053	22.530	12.723	4.071	2.945	1.089		1.701		
Gordexola	1.705	477	66	93	4	29		287		
Gorliz	5.269	2.247	912	244	38	7		1.046		
Güeñes	6.296	2.013	458	323	99	281		853		
Gizaburuaga	181	48	16	11		16		4		
Ibarrangelu	608	175	79	23		5		68		

.../...

TOKIKO ZERGEN BILKETA, 2007AN. ZERGA ZUZENAK ETA ZEHARKAKOAK BIZKAIKO UDALERRIETAN
RECAUDACIÓN POR TRIBUTOS LOCALES 2007. IMPUESTOS DIRECTOS E INDIRECTOS EN LOS MUNICIPIOS DE BIZKAIA

000€

UDALERRIAK / MUNICIPIOS	BIZTANLERIA POBLACIÓN 2007	ZERGAK IMPUESTOS 2007	ZUZENAKO ZERGAK / IMPUESTOS DIRECTOS					ZEHARKAKO ZERGAK / IMPUESTOS INDIRECTOS		
			ond. higie. g/ Zerga	trak. mek. ib. g/ Zerga	hiri-lur. bal. igo. g/ Zerga	ekon. jard. g/ Zerga	Zerga iraungiak	eraik. inst. eta ob. g/Zerga	Luxu-zergak	Zerga iraungiak
			I.s/bienes inmuebles	I.s/vehículos trac.mec.	I.s/inc.val. ter.nat.urb.	I.s/activ. económicas	Impuestos extinguidos	I. s/construc. instal.obras	I.s/gtos suntuarios	Impuestos extinguidos
Igorre	4.113	1.242	364	261	18	261		338		
Ispaster	659	137	29	35		6		67		
Iurreta	3.835	2.645	578	367	68	498		1.134		
Izurtza	264	122	62	21		31		8		
Kortezubi	407	75	34	23				18		
Lanestosa	298	39	20	15		3				
Larrabetzu	1.839	392	95	113	35	28		120		
Laukiz	1.061	331	104	62	3	20		143		
Leioa	29.553	9.556	2.611	1.760	1.029	1.981		2.174		
Lekitio	7.454	1.353	612	350	146	122		123		
Lemoa	3.107	1.322	199	213	1	294		615		
Lemoiz	1.028	368	185	43	4	2		134		
Lezama	2.431	470	186	148	27	51		58		
Loiu	2.074	1.299	517	217	44	300		221		
Mallabia	1.165	855	136	97	4	127		490		
Mañaria	474	131	40	43		30		18		
Markina-Xemein	4.750	1.467	374	316	48	109		620		
Maruri-Jatabe	846	209	119	61	7	-6		27		
Mendata	374	68	13	19		3		34		
Mendexa	425	68	20	19		6		23		
Meñaka	665	114	31	39		3		42		
Morga	394	79	39	21		4		15		
Mundaka	1.856	449	119	70	4	10		246		
Mungia	15.753	5.364	1.703	1.008	84	918		1.651		
Munitibar-Arbatzegi Gerrikaiz	394	121	16	23		4		78		
Murueta	299	88	50	12		7		18		
Muskiz	7.077	3.637	1.097	373	10	1.045		1.112		
Muxika	1.438	291	52	98		58		83		
Nabarniz	225	61	24	10				27		
Ondarroa	8.968	1.747	590	445	37	186		490		
Orduña-Orduña	4.151	628	268	177	45	73		64		
Orozko	2.414	684	179	132	21	157		195		
Ortuella	8.477	2.099	230	559	70	605		635		
Otxandio	1.214	252	74	44	22	28		85		
Plentzia	4.355	1.107	626	24	181	82		193		
Portugalete	48.086	7.004	3.503	2.092	411	201		797		
Santurtzi	46.799	11.258	5.588	2.073	333	2.535		729		
Sestao	29.441	7.241	3.191	1.118	936	1.210	347	439		
Sondika	4.440	1.762	550	287	63	511		351		
Sopelana	12.169	2.505	1.132	656	106	223		388		
Sopuerta	2.416	721	114	97	27	10		475		
Sukarrieta	330	77	41	17	3	5		11		
Trucios-Turtzioz	546	69	17	32	2	11		7		
Ubide	160	8	2	5		0		1		
Ugao-Miraballes	3.991	1.116	233	199	25	192		466		
Urduliz	3.296	688	248	198	125	57		61		
Valle de Trápaga-Trapagarán	12.362	3.236	981	829	265	1.049		112		
Zaldibar	2.912	1.019	111	137	25	153		594		
Zalla	8.147	1.644	458	466	34	190		496		
Zamudio	3.216	2.770	587	321	47	1.193		622		
Zarátamo	1.746	508	156	198		117		36		
Zeanuri	1.305	304	3	69	3	148		80		
Zeberio	1.072	200	56	61		6		77		
Zierbena	1.334	3.967	144	59		2.656		1.108		
Ziortza- Boliibar	418	195	18	28	2	4		142		
BIZKAIA GUZTIRA / TOTAL BIZKAIA	1.144.424	324.835	128.033	57.741	26.146	52.388	345	60.182		

ERANSKINA / ANEXO IV.1.B1

TOKIKO ZERGEN BILKETA, 2007AN. ZERGA ZUZENAK ETA ZEHARKAKOAK GIPUZKOAKO UDALERRIETAN
 RECAUDACIÓN POR TRIBUTOS LOCALES 2007. IMPUESTOS DIRECTOS E INDIRECTOS DE LOS MUNICIPIOS DE GIPUZKOA

000€

UDALERRIAK / MUNICIPIOS	BIZTANLERIA POBLACIÓN 2007	ZERGAK IMPUESTOS 2007	ZUZENENKO ZERGAK / IMPUESTOS DIRECTOS				ZEHARKAKO ZERGAK / IMPUESTOS INDIRECTOS			
			ond. higie. g/ Zerga	trak. mek. ib. g/ Zerga	hiri-lur. bal. igo. g/Zerga	ekon. jard. g/ Zerga	Zerga iraungiak	eraik. inst. eta ob. g/Zerga	Luxu-zergak	Zerga iraungiak
			I.s/bienes inmuebles	I.s/vehiculos trac.mec.	I.s/inc.val. ter.nat.urb.	I.s/activ. económicas	Impuestos extinguidos	I. s/construc. instal.obras	I.s/gtos suntuarios	Impuestos extinguidos
Abaltzisketa	315	62	20	18		2			22	
Aduna	371	266	113	66	4	65			17	
Aia	1.840	652	323	131	27	38			132	
Aizarnazabal	636	395	135	32	3	36			188	
Albiztur	301	64	23	18		11			13	0
Alegia	1.691	361	132	83	16	17			113	
Alkiza	343	58	23	19		5			12	
Altzaga	154	17	8	9		0			0	
Altzo	396	161	29	23	0	14			96	
Armezketeta	969	226	62	47		12			104	
Andoain	14.395	3.319	1.355	832	93	467			572	
Anoeta	1.783	362	182	113	16	27			24	
Antzuola	2.134	439	223	119	18	43			36	
Arama	185	72	20	31		21			0	
Aretxabaleta	6.614	3.862	698	384	201	117			2.462	
Arrasate/Mondragón	21.778	8.949	3.182	1.375	317	829			3.247	
Asteasu	1.471	879	344	135	19	61			320	
Astigarraga	4.488	1.865	857	440	61	152			355	
Ataun	1.639	358	84	100	17	3			155	
Azkoitia	11.045	2.899	1.449	602	217	206			425	
Azpeitia	13.967	6.518	2.674	977	139	459			2.268	
Baliarrain	98	27	6	5		2			14	
Beasain	13.393	3.667	1.820	778	158	265			648	
Beizama	144	0	0							
Belauntza	313	126	49	24	40	6			8	
Berastegi	1.014	168	53	47		19			49	
Bergara	14.648	4.489	1.913	972	151	470			983	
Berrobi	580	92	34	23		23			11	
Bidegoian	480	108	36	27		5			40	
Deba	5.372	1.992	950	306	71	259			406	
Donostia-San Sebastián	181.760	60.760	32.584	9.776	3.808	7.495			7.097	
Eibar	27.329	8.765	3.707	1.430	704	524			2.400	
Elduain	234	47	28	12		7				
Elgeta	1.021	374	171	75	22	36			70	
Elgoibar	10.956	2.900	1.388	636	171	278			427	
Errezil	620	139	49	49		9			32	
Eskoriatza	4.050	1.352	500	249	79	101			423	
Ezkio-Itsaso	561	461	116	62		25			258	
Gabiria	442	195	32	28		4			132	
Gaintza	130	15	9	6		0				
Gaztelu	170	11	5	5		1			1	
Getaria	2.557	757	319	144	13	36			245	
Hernani	19.104	5.227	2.651	1.204	314	669			388	
Hernialde	337	24	11	12		1				
Hondarribia	16.118	7.028	3.804	977	695	137			1.416	
Ibarra	4.255	1.180	438	228	4	57			452	
Idiazabal	2.178	866	372	176	27	115			177	
Ikaztegieta	450	100	51	25	3	8			13	
Irún	60.347	17.500	8.591	3.922	1.843	1.542			1.602	
Irura	1.396	513	233	76	43	44			116	
Itsasondo	617	149	64	43	1	10			30	
Larraul	236	40	20	10		7			2	
Lasarte-Oria	17.665	3.458	1.678	1.065	193	306			217	
Lazkao	5.201	1.385	642	342	41	235			124	
Leaburu	380	61	21	23		5			11	
Legazpi	8.649	1.753	918	489	51	180			116	
Legorreta	1.429	258	120	81	8	26			24	
Leintz-Gatzaga	258	122	18	18		3			84	
Lezo	5.987	2.087	1.116	401	209	232			129	

.../...

TOKIKO ZERGEN BILKETA, 2007AN. ZERGA ZUZENAK ETA ZEHARKAKOAK GIPUZKOAKO UDALERRIETAN
RECAUDACIÓN POR TRIBUTOS LOCALES 2007. IMPUESTOS DIRECTOS E INDIRECTOS DE LOS MUNICIPIOS DE GIPUZKOA

000€

UDALERRIAK / MUNICIPIOS	BIZTANLERIA POBLACIÓN 2007	ZERGA IMPUESTOS 2007	ZUZENENKO ZERGAK / IMPUESTOS DIRECTOS					ZEHARKAKO ZERGAK / IMPUESTOS INDIRECTOS		
			ond. higie. g/ Zerga	trak. mek. ib. g/ Zerga	hiri-lur. bal. igo. g/Zerga	ekon. jard. g/ Zerga	Zerga iraungiak	eraik. inst. eta ob. g/Zerga	Luxu-zergak	Zerga iraungiak
			I.s/bienes inmuebles	I.s/vehiculos trac.mec.	I.s/inc.val. ter.nat.urb.	I.s/activ. económicas	Impuestos extinguidos	I. s/construc. instal.obras	I.s/gtos suntuarios	Impuestos extinguidos
Lizartza	623	125	39	40		13		32		
Mendaro	1.831	501	242	97	49	33		81		
Mutiloa	221	49	13	11		1		24		
Mutriku	4.903	1.160	511	284	23	27		316		
Oiartzun	9.769	5.318	1.740	1.169	410	753		1.246		
Olaberria	948	592	174	64		89		265		
Oñati	10.728	3.734	1.531	691	81	428		1.003		
Ordizia	9.600	2.383	1.089	528	103	148		515		
Orendain	175	27	13	7		2		7		
Orexa	117	12	5	5		2				
Orio	4.933	1.052	435	236	92	22		267		
Ormaiztegi	1.301	286	143	99	1	18		25		
Pasaia	15.903	4.246	1.854	723	820	278		571		
Errenteria	37.981	9.090	4.832	1.939	603	519		1.196		
Segura	1.356	347	103	78		18		148		
Soraluze-Placencia de las Armas	3.956	747	359	183	44	40		120		
Tolosa	17.685	5.197	2.889	1.013	374	264		656		
Urnieta	6.011	1.689	781	386	97	236		189		
Urretxu	6.698	1.336	712	402	41	48		133		
Usurbil	5.729	2.726	1.079	385	211	509		540		
Villabona	5.675	1.566	651	328	79	48		460		
Zaldibia	1.492	264	111	85		10		58		
Zarautz	22.254	5.687	3.518	1.110	368	322		368		
Zegama	1.439	445	145	96	9	8		187		
Zerain	241	53	27	18		2		6		
Zestoa	3.392	1.513	530	185	27	81		690		
Zizurkil	2.758	522	198	168	39	71		47		
Zumaia	9.019	2.832	1.243	480	470	240		398		
Zumarraga	9.812	2.368	843	541	113	148		723		
GIPUZKOA GUZTIRA / TOTAL GIPUZKOA	693.544	215.851	102.266	40.654	13.853	20.103		38.975	0	

ERANSKINA / ANEXO IV.1.G1

TOKIKO ZERGEN BILKETA, 2007AN. ZERGA ZUZENAK ETA ZEHARKAKOAK EUSKAL AEKO UDALERRIETAN
RECAUDACIÓN POR TRIBUTOS LOCALES 2007. IMPUESTOS DIRECTOS E INDIRECTOS EN LOS MUNICIPIOS DE LA COMUNIDAD AUTÓNOMA DE EUSKADI

000€

LURRALDE HISTORIKOAK TERRITORIOS HISTÓRICOS	BIZTANLERIA POBLACIÓN 2007	ZERGA IMPUESTOS 2007	ZUZENENKO ZERGAK / IMPUESTOS DIRECTOS					ZEHARKAKO ZERGAK / IMPUESTOS INDIRECTOS		
			ond. higie. g/ Zerga	trak. mek. ib. g/ Zerga	hiri-lur. bal. igo. g/Zerga	ekon. jard. g/ Zerga	Zerga iraungiak	eraik. inst. eta ob. g/Zerga	Luxu-zergak	Zerga iraungiak
			I.s/ bienes inmuebles	I.s/vehiculos trac.mec.	I.s/inc.val. ter.nat.urb.	I.s/activ. económicas	Impuestos extinguidos	I. s/construc. instal.obras	I.s/gtos suntuarios	Impuestos extinguidos
ARABA / ÁLAVA	309.786	118.557	48.644	15.171	11.982	19.935		22.816	9	
BIZKAIA	1.144.424	324.835	128.033	57.741	26.146	52.388	345	60.182		
GIPUZKOA	693.544	215.851	102.266	40.654	13.853	20.103		38.975	0	
EAE / CAE	2.147.754	659.243	278.942	113.565	51.981	92.427	345	121.974	9	

000€

UDALERRI NABARMENENAK MUNICIPIOS MÁS IMPORTANTES	BIZTANLERIA POBLACIÓN 2007	ZERGA IMPUESTOS 2007	ZUZENENKO ZERGAK / IMPUESTOS DIRECTOS					ZEHARKAKO ZERGAK / IMPUESTOS INDIRECTOS		
			ond. higie. g/ Zerga	trak. mek. ib. g/ Zerga	hiri-lur. bal. igo. g/Zerga	ekon. jard. g/ Zerga	Zerga iraungiak	eraik. inst. eta ob. g/Zerga	Luxu-zergak	Zerga iraungiak
			I.s/ bienes inmuebles	I.s/vehiculos trac.mec.	I.s/inc.val. ter.nat.urb.	I.s/activ. económicas	Impuestos extinguidos	I. s/construc. instal.obras	I.s/gtos suntuarios	Impuestos extinguidos
Bilbao	352.719	92.338	40.554	17.587	7.984	14.805	-2	11.409		
Vitoria-Gasteiz	232.020	88.939	34.112	11.380	11.065	17.177		15.196	9	
Donostia-San Sebastián	181.760	60.760	32.584	9.776	3.808	7.495		7.097		
Barakaldo	97.391	32.311	12.176	4.062	5.382	3.449		7.241		
Getxo	81.053	22.530	12.723	4.071	2.945	1.089		1.701		
Irún	60.347	17.500	8.591	3.922	1.843	1.542		1.602		
Portugalete	48.086	7.004	3.503	2.092	411	201		797		
Santurtzi	46.799	11.258	5.588	2.073	333	2.535		729		
Basauri	43.084	10.843	4.910	1.906	741	2.503		783		

ERANSKINA / ANEXO IV.1.PV1

AURREKONTU LIKIDATUAK 2002-2007. ZERGA ZUZENAK ETA ZEHARKAKOAK ARABAKO UDALERRIETAN
PRESUPUESTOS LIQUIDADOS 2002-2007. IMPUESTOS DIRECTOS E INDIRECTOS EN LOS MUNICIPIOS DE ÁLAVA

000 €

UDALERRIAK / MUNICIPIOS	2007		2006		2005		2004		2003		2002
	ZERGAK IMPUESTOS	%07/06	ZERGAK IMPUESTOS	%06/05	ZERGAK IMPUESTOS	%05/04	ZERGAK IMPUESTOS	%04/03	ZERGAK IMPUESTOS	%03/02	ZERGAK IMPUESTOS
Alegría-Dulantzi	812	31,9	615	-12,1	700	-9,1	770	33,5	695	26,5	577
Amurrio	3.549	43,2	2.479	-8,9	2.722	0,1	2.720	15,3	3.195	-12,6	2.360
Aramaio	457	-6,0	486	28,7	378	-19,0	466	64,0	342	-1,9	284
Armiñón	15	-88,8	138	211,0	44		44		44		44
Arraia-Maeztu	247	8,7	227	47,6	154	16,8	132	-12,3	156	18,3	150
Arrazua-Ubarandía	568	117,8	261	2,0	256	-28,5	358	61,0	218	-30,8	222
Artziniega	489	-13,5	565	32,0	428	11,7	383	13,2	362	21,6	339
Asparrena	633	5,9	598	6,2	563	39,9	403	0,8	470	29,2	399
Ayala-Aiara	647	3,7	624	10,6	564	11,4	506	29,1	392	-22,1	392
Baños de Ebro/Mañueta	89	-12,1	101	32,9	76	4,9	73	-17,2	88	7,9	88
Barrundia	320	-10,6	358	16,3	308	25,8	244	19,7	217	-9,3	204
Berantevilla	160	-11,5	181	-9,2	199		199		199		199
Bernedo	220	9,1	202	7,1	189	-25,5	253	70,0	163	-33,5	149
Campezo/Kanpezu	310	15,9	267	18,4	226	3,2	219	13,8	206	1,7	192
Kripán	51	0,7	51	7,3	47	-23,1	61	-1,5	54	31,4	62
Kuartango	185	101,8	92	-20,4	115	-31,0	167	144,3	73	-0,6	68
Elburgo/Burgelu	445	100,1	222	10,4	201	-2,9	208	68,0	159	13,5	124
Elciego	647	23,0	526	20,6	436	-14,3	509	32,1	642	-9,8	385
Elvillar/Bilar	114	-36,7	180	14,5	157	25,3	126	33,2	103	-26,3	94
Harana/Valle de Arana	67		67	-0,7	68	42,7	48	1,9	47		47
Iruña de Oca/Iruña Oka	1.312	2,1	1.284	14,2	1.125	-15,1	1.325	52,7	267	32,6	868
Irujaiz-Gauna	125	12,9	111	-5,5	117	-0,6	118	26,2	88	-9,4	94
Labastida	777	-5,8	825	43,4	575	0,3	573	4,1	604	7,5	551
Lagrán	118	30,2	91	16,3	78	14,8	68	23,9	79	16,0	55
Laguardia	949	-14,6	1.110	19,3	930	-30,6	1.342	59,1	696	-28,0	843
Lanciego/Lantziego	237	13,3	209	-19,8	261	-2,6	268	55,5	252	9,0	172
Lantarón	578	-17,7	702	10,1	637	25,6	507	-20,4	664	-16,2	638
Lapuebla de Labarca	371	36,1	272	2,0	267	13,5	235	-9,3	274	24,1	259
Legutiano	1.632	43,6	1.137	27,7	890	11,9	796	-3,4	857	12,0	824
Leza	107	-10,3	119	11,9	106	19,5	89	10,7	89	0,9	80
Llodio/Laudio	5.651	11,8	5.057	4,8	4.827	0,7	4.794	13,2	4.615	3,6	4.234
Moreda de Álava	60	-1,4	61	2,1	60	0,7	60	28,8	57	-4,3	46
Navaridas	86	0,3	86	-8,8	95	15,9	82	13,2	83	1,0	72
Okondo	247	-60,5	626	96,3	319	69,6	188	-9,6	192	6,8	208
Oyón-Oion	969	-9,9	1.076	40,3	767	-6,2	818	-7,0	927	16,5	880
Peñacerrada-Urizaharra	106	-5,0	111	-7,2	120	42,4	84	13,8	67	39,0	74
Ribera Alta	279	-8,7	306	67,2	183	-26,0	247	67,4	173	8,2	148
Ribera Baja/Erribera Beitia	564	13,7	496	-54,4	1.086	276,7	288	-11,8	214	29,8	327
Añana	54	-4,2	56	-1,8	57	-1,9	59	32,2	53	58,1	44
Salvatierra/Agurain	1.746	28,1	1.363	-4,2	1.423	-27,2	1.955	81,0	1.025	24,2	1.080
Samaniego	94	-22,7	121	34,0	91	-15,0	106	37,3	89	-7,7	78
San Millán/Donemiliaga	297	-4,8	311	-2,2	319	5,8	301	3,8	194	33,4	290
Urkabustaiz	435	-38,3	705	89,0	373	7,1	348	4,2	356	54,6	334
Valdegóvia	429	-16,6	515	8,1	476	2,2	466	67,5	266	16,4	278
Villabuena de Álava/Eskuernaga	119	-16,1	142	22,9	116	47,5	79	-25,9	96	11,9	106
Vitoria-Gasteiz	88.939	13,6	78.293	19,1	65.756	5,1	62.571	11,8	55.321	10,6	55.959
Yécora/Iekora	88	4,8	84	-3,9	87	0,3	87	36,8	90	2,6	63
Zalduondo	28	-35,6	43	37,3	31	19,7	26	-15,2	27	-31,3	31
Zambrana	231	5,1	220	50,3	146	15,3	127	13,9	103	11,6	111
Zigoitia	906	-16,8	1.088	21,2	898	2,7	875	28,1	721	-13,6	683
Zuia	999	0,0	998	20,5	829	1,7	814	46,6	636	-23,1	556
ARABA GUZTIRA / TOTAL ÁLAVA	118.557	12,0	105.862	16,5	90.877	3,8	87.583	13,7	77.000	0,8	76.365

ERANSKINA / ANEXO IV.1.A2

AURREKONTU LIKIDATUAK 2002-2007. ZERGA ZUZENAK ETA ZEHARKAKOAK BIZKAIKO UDALERRIETAN
PRESUPUESTOS LIQUIDADOS 2002-2007. IMPUESTOS DIRECTOS E INDIRECTOS EN LOS MUNICIPIOS DE BIZKAIA

000€

UDALERRIAK / MUNICIPIOS	2007		2006		2005		2004		2003		2002
	ZERGAK IMPUESTOS	%07/06	ZERGAK IMPUESTOS	%06/05	ZERGAK IMPUESTOS	%05/04	ZERGAK IMPUESTOS	%04/03	ZERGAK IMPUESTOS	%03/02	ZERGAK IMPUESTOS
Abadiño	2.179	1,9	2.138	2,9	2.078	27,1	1.635	-10,0	1.817	-10,6	2.033
Abanto y Ciérvana-Abanto Zierbena	4.234	8,7	3.897	18,2	3.298	43,2	2.303	21,3	1.898	-36,9	3.010
Ajangiz	124	-17,8	151	2,2	147	21,2	122	30,0	94	25,2	75
Alonsotegi	612	-11,8	693	31,9	526	5,6	498	23,8	402	-11,3	453
Amorebieta-Etxano	7.164	12,1	6.389	40,2	4.557	4,5	4.360	12,2	3.885	-41,4	6.635
Amoroto	93	89,0	49	-14,9	58	-30,4	83	76,4	47	-5,6	50
Arakaldo	53	-68,3	169	392,3	34	26,0	27	27,0	21	-6,0	23
Arantzazu	106	-47,0	200	138,9	84	82,7	46	-29,8	65	-26,2	89
Artzentales	142	66,5	85	-15,7	111	-8,9	111	35,3	82	34,4	61
Areatza	340	33,1	255	9,6	233	61,9	144	30,8	110	1,1	109
Arrankudiaga	398	-2,4	408	-30,9	590	65,8	356	-7,9	386	49,2	259
Arratzu	80	49,6	54	-41,5	91	95,7	47	-18,7	58	-5,2	61
Arrieta	89	11,3	80	6,5	75	-29,1	106	68,5	63	-0,9	63
Arrigorriaga	2.788	-10,1	3.100	34,7	2.302	7,9	2.133	-2,1	2.178	13,1	1.925
Artea	288	-53,3	618	347,1	138	9,8	126	33,0	95	30,3	73
Atxondo	314	5,4	298	-14,1	347	26,8	274	-22,6	353	49,0	237
Aulesti	107	-1,3	108	17,0	93	-26,9	127	24,9	101	29,5	78
Bakio	2.012	32,9	1.514	128,9	661	-1,6	672	-12,7	770	16,2	662
Balmaseda	1.446	-20,3	1.814	15,1	1.576	8,1	1.457	115,5	676	-3,1	698
Barakaldo	32.311	26,6	25.518	9,1	23.394	22,7	19.060	-11,7	21.577	-37,5	34.520
Barrika	302	-18,4	370	-2,1	378	-11,7	428	39,1	308	-23,7	404
Basauri	10.843	1,4	10.698	12,9	9.473	3,4	9.159	9,3	8.384	-6,7	8.981
Bedia	436	-17,4	527	-0,5	529	72,8	306	-6,1	326	2,8	318
Berango	1.475	15,3	1.279	7,6	1.189	27,4	933	-38,6	1.519	44,0	1.055
Bermeo	5.725	38,2	4.142	6,7	3.883	37,7	2.820	-39,3	4.644	38,2	3.361
Berriatua	240	-19,5	299	1,0	296	4,5	283	9,8	258	18,3	218
Berriz	1.312	-9,0	1.442	23,2	1.170	-15,5	1.384	48,3	934	29,9	719
Bilbao	92.338	6,0	87.081	4,5	83.353	6,5	78.269	-1,0	79.053	-11,9	89.717
Busturia	253	-2,0	258	47,6	175	-53,7	377	2,6	368	60,6	229
Karrantza Harana/Valle de Carranza	660	8,1	611	-29,1	861	132,7	370	5,7	350	7,3	326
Derio	3.222	-11,8	3.653	64,4	2.222	26,7	1.754	20,0	1.462	-19,3	1.813
Dima	246	36,8	180	-75,8	741	187,8	257	6,0	243	38,4	176
Durango	6.499	-4,5	6.806	19,5	5.697	3,4	5.509	-9,5	6.088	11,3	5.472
Ea	94	-23,9	123	-31,9	181	72,5	105	-3,4	109	-11,1	122
Elantxobe	53	-36,4	84	56,6	53	115,1	25	8,2	23	21,3	19
Elorrio	2.298	-0,7	2.316	41,6	1.635	2,7	1.592	-19,8	1.984	18,8	1.671
Erandio	8.156	11,3	7.327	7,1	6.839	7,4	6.367	13,6	5.605	-12,3	6.391
Ereño	37	-73,4	139	227,5	43	0,6	42	27,5	33	58,8	21
Ermua	3.314	1,3	3.272	7,8	3.034	1,4	2.993	2,9	2.910	2,4	2.842
Errigoiti	110	-11,6	125	59,1	78	10,7	71	-19,1	87	9,5	80
Etxebarri	3.813	1,7	3.748	58,2	2.369	-0,4	2.377	-3,1	2.452	36,1	1.801
Etxebarria	375	120,9	170	-15,7	201	-25,3	269	18,1	228	13,2	201
Forua	239	12,1	213	-39,8	354	31,3	270	-1,0	272	35,1	202
Fruiz	174	-17,6	211	130,0	92	2,4	89	19,5	75	7,2	70
Galdakao	8.920	-2,3	9.133	0,9	9.051	9,1	8.294	2,9	8.063	20,4	6.698
Galdames	116	-43,9	206	32,7	155	65,3	94	-2,2	96		96
Gamiz-Fika	195	-34,2	296	56,8	189	32,3	143	-37,0	226	41,3	160
Garai	24	-59,8	60	13,0	53	68,9	31	-44,5	57	144,1	23
Gatika	521	53,9	339	-22,4	436	-16,8	524	48,5	353	-16,1	421
Gautegiz Arteaga	150	2,8	145	16,6	125	-16,7	150	18,9	126	-14,3	147
Gernika-Lumo	5.166	-3,0	5.325	45,5	3.660	-31,1	5.311	11,4	4.768	43,2	3.329
Getxo	22.530	9,9	20.497	7,4	19.088	4,8	18.215	-1,6	18.511	-0,8	18.656
Gordexola	477	52,8	313	-3,3	323	-40,4	542	137,7	228	-13,7	264
Gorliz	2.247	55,0	1.450	14,4	1.268	1,3	1.252	-13,7	1.451	-4,7	1.523
Güeñes	2.013	70,1	1.183	1,4	1.167	21,8	958	6,8	897	14,4	785
Gizaburuaga	48	27,4	37	-24,0	49	-59,0	120	311,2	29	-66,0	86
Ibarrangelu	175	-25,6	235	88,1	125	33,9	93	-40,7	157	-12,1	179

.../...

AURREKONTU LIKIDATUAK 2002-2007. ZERGA ZUZENAK ETA ZEHARKAKOAK BIZKAIKO UDALERRIETAN
PRESUPUESTOS LIQUIDADOS 2002-2007. IMPUESTOS DIRECTOS E INDIRECTOS EN LOS MUNICIPIOS DE BIZKAIA

000€

UDALERRIAK / MUNICIPIOS	2007		2006		2005		2004		2003		2002
	ZERGAK IMPUESTOS	%07/06	ZERGAK IMPUESTOS	%06/05	ZERGAK IMPUESTOS	%05/04	ZERGAK IMPUESTOS	%04/03	ZERGAK IMPUESTOS	%03/02	ZERGAK IMPUESTOS
Igorre	1.242	19,6	1.038	-16,6	1.245	23,8	1.006	23,5	815	4,2	782
Ispaster	137	-49,0	269	214,0	86	-64,8	243	59,0	153	97,4	77
Iurreta	2.645	36,9	1.932	31,7	1.467	30,5	1.124	6,9	1.051	-8,4	1.147
Izurtza	122	-11,1	137	-13,6	159	34,3	118	42,2	83	27,6	65
Kortezubi	75	-43,3	133	106,1	65	-15,3	76	-22,3	98	44,2	68
Lanestosa	39	25,7	31	7,8	29	5,9	27	0,8	27	6,4	25
Larrabetzu	392	-50,0	783	62,8	481	-34,6	735	33,7	550	130,7	238
Laukiz	331	0,0	331	0,0	331	-5,0	348	23,4	282		282
Leioa	9.556	13,5	8.417	36,0	6.191	-22,6	8.003	37,2	5.835	-8,8	6.395
Lekeitio	1.353	-9,8	1.500	4,0	1.442	-17,0	1.737	42,5	1.219	13,0	1.079
Lemoa	1.322	61,4	819	-15,9	974	-27,1	1.337	47,4	907	-34,0	1.374
Lemoiz	368	53,7	239	-55,8	542	32,2	410	52,3	269	16,8	230
Lezama	470	29,5	363	-31,7	531	-27,7	735	49,8	490	-18,6	602
Loiu	1.299	6,1	1.225	-4,9	1.287	9,2	1.179	30,0	907	-72,9	3.344
Mallabia	855	58,1	541	21,2	446	9,0	409	-31,8	600	-2,9	618
Mañaria	131	-25,3	175	12,1	156	45,4	107	8,8	99	-28,1	137
Markina-Xemein	1.467	9,8	1.336	5,3	1.269	24,5	1.019	3,8	981	14,4	858
Maruri-Jatabe	209	-20,4	262	35,3	194	-8,6	212	34,0	158	-12,6	181
Mendata	68	-24,4	90	-2,1	91	35,7	67	15,0	59	8,9	54
Mendexa	68	-33,9	103	10,8	93	-6,1	99	2,8	96	31,7	73
Meñaka	114	-8,5	125	31,0	95	6,6	89	-10,0	99	89,6	52
Morga	79	14,8	68	28,0	53	-23,9	70	-24,5	93	62,8	57
Mundaka	449	-4,8	471	6,7	442	18,4	373	19,6	312	-12,9	358
Mungia	5.364	13,0	4.746	22,7	3.868	-7,7	4.191	11,0	3.778	9,5	3.450
Munitibar-Arbatzegi Gerrikaiz	121	4,4	116	0,3	116	10,6	105	108,6	50	-16,4	60
Murueta	88	-22,7	113	82,9	62	-16,6	74	58,9	47	-27,4	65
Muskiz	3.637	32,1	2.752	-30,5	3.961	70,0	2.330	-12,0	2.648	-10,8	2.969
Muxika	291	-25,1	389	-14,8	456	43,3	318	12,9	282	-57,5	663
Nabarniz	61	-52,0	128	106,9	62	-13,9	72	20,1	60	87,0	32
Ondarroa	1.747	34,7	1.297	-12,7	1.487	0,1	1.486	24,4	1.194	5,6	1.131
Urduña-Orduña	628	-14,2	732	41,9	515	4,4	494	-23,8	648	-12,1	737
Orozko	684	-19,7	853	48,7	573	47,4	389	-16,8	467	-28,7	655
Ortuella	2.099	11,6	1.881	0,3	1.876	34,7	1.393	3,5	1.345	-41,7	2.306
Otxandio	252	16,2	217	-4,7	228	46,0	156	-44,3	281	40,0	200
Plentzia	1.107	9,8	1.008	1,0	998	-31,9	1.466	19,3	1.229	34,2	915
Portugalete	7.004	-31,0	10.144	21,5	8.350	30,3	6.407	2,2	6.268	-14,0	7.284
Santurtzi	11.258	12,1	10.039	2,2	9.821	4,3	9.420	3,7	9.081	-16,2	10.841
Sestao	7.241	14,1	6.348	3,3	6.148	-2,7	6.321	2,6	6.161	2,6	6.007
Sondika	1.762	10,7	1.591	13,3	1.405	-17,6	1.706	12,2	1.520	-11,0	1.708
Sopelana	2.505	-3,6	2.598	-11,9	2.950	5,6	2.793	-14,9	3.284	79,6	1.828
Sopuerta	721	3,9	695	102,5	343	-12,5	392	55,4	252	6,3	237
Sukarrieta	77	-42,1	133	67,5	79	25,6	63	19,3	53	25,2	42
Trucios-Turtzioz	69	-50,7	139	67,9	83	29,0	64	9,7	59	-30,7	85
Ubide	8	-39,8	14	-31,2	20	13,2	18	255,4	5	-30,6	7
Ugao-Miraballes	1.116	49,3	747	6,4	702	56,1	450	-24,8	598	28,9	464
Urduliz	688	-48,3	1.331	112,7	626	6,7	586	-4,1	611	31,0	467
Valle de Trápaga-Trapagarán	3.236	-4,0	3.369	-9,7	3.731	-5,5	3.948	18,9	3.320	-5,8	3.524
Zaldibar	1.019	64,4	620	8,3	572	-35,9	893	50,8	592	67,9	353
Zalla	1.644	12,6	1.460	6,9	1.366	-2,9	1.407	4,9	1.341	4,0	1.289
Zamudio	2.770	-10,4	3.091	25,4	2.464	20,4	2.047	8,9	1.879	1,9	1.844
Zarátamo	508	5,3	482	2,6	470	0,7	466	-22,0	598	46,4	408
Zeanuri	304	-11,6	344	-18,1	419	55,2	270	-1,5	274	-32,8	408
Zeberio	200	2,1	196	10,5	177	-16,5	212	18,9	179	15,1	155
Zierbena	3.967	33,4	2.974	15,2	2.581	1,2	2.549	164,3	964	19,2	809
Ziortza-Bolibar	195	244,9	56	35,4	42						
BIZKAIA GUZTIRA / TOTAL BIZKAIA	324.835	7,3	302.820	10,1	275.138	6,9	257.476	2,3	251.611	-9,7	278.732

ERANSKINA / ANEXO IV.1.B2

AURREKONTU LIKIDATUAK 2002-2007. ZERGA ZUZENAK ETA ZEHARKAKOAK GUIPUZKOAKO UDALERRIETAN
PRESUPUESTOS LIQUIDADOS 2002-2007. IMPUESTOS DIRECTOS E INDIRECTOS DE LOS MUNICIPIOS DE GIPUZKOA

000€

UDALERRIAK / MUNICIPIOS	2007		2006		2005		2004		2003		2002
	ZERGA IMPUESTOS	%07/06	ZERGA IMPUESTOS	%06/05	ZERGA IMPUESTOS	%05/04	ZERGA IMPUESTOS	%04/03	ZERGA IMPUESTOS	%03/02	ZERGA IMPUESTOS
Abaltzisketa	62	48,9	42	-16,1	50	63,1	30	-9,1	33	-19,1	41
Aduna	266	-27,6	368	40,1	262	13,0	232	5,9	219	-19,0	271
Aia	652	-13,3	752	-27,3	1.034	94,7	531	27,7	416	-23,6	544
Aizamazabal	395	62,3	243	-12,3	277	-1,6	282	25,5	225	21,7	185
Albiztur	64		64	-42,3	112	56,7	71	51,0	47	-16,3	56
Alegia	361	-7,0	388	62,4	239	6,0	225	-4,7	237	9,6	216
Alkiza	58	3,3	57	-47,1	107	234,7	32	-53,1	68	81,7	38
Altzaga	17	-29,3	24	8,8	22	-12,1	25	122,7	11	-41,1	19
Altzo	161		161		161	38,5	117	-2,6	120	-11,7	136
Amezketeta	226	50,9	150	17,7	127	13,9	112	-10,1	124	-12,5	142
Andoain	3.319	11,9	2.967		2.967	4,2	2.848	-0,4	2.860	-10,6	3.199
Anoeta	362	4,3	347	11,8	311	16,0	268	-17,0	323	20,3	268
Antzuola	439	-13,0	504	15,5	436	-13,3	503	7,7	468	11,8	418
Arama	72	14,0	64	-38,9	104	137,5	44	-34,9	67	52,3	44
Aretxabaleta	3.862	150,7	1.541	16,1	1.327	14,7	1.157	-24,7	1.536	33,6	1.150
Arrasate/Mondragón	8.949	5,2	8.509	28,9	6.603	19,6	5.521	15,8	4.768	-9,1	5.244
Asteasu	879	18,1	744	25,4	594	45,3	409	0,1	408	-24,5	541
Astigarraga	1.865	2,2	1.825	-22,8	2.365	57,2	1.504	15,7	1.300	-18,7	1.599
Ataun	358	11,8	320	23,5	260	10,4	235	11,0	212	11,8	190
Azkoitia	2.899	10,3	2.628	2,5	2.563	14,0	2.248	-4,4	2.352	-2,3	2.407
Azpeitia	6.518	46,5	4.447	7,3	4.145	8,4	3.823	-19,9	4.774	24,6	3.832
Baliarrain	27	132,9	11		11	6,7	11	5,9	10	13,3	9
Beasain	3.667	12,0	3.275	0,9	3.246	4,4	3.109	8,2	2.874	-0,3	2.881
Beizama	0		0	-99,9	24		24			-100,0	5
Belauntza	126		126	50,9	84	3,5	81	-29,0	114	30,5	87
Berastegi	168		168	-6,3	179	38,5	129	-12,8	148	3,2	144
Bergara	4.489	12,3	3.999	1,0	3.961	9,0	3.633	3,9	3.497	11,0	3.149
Berrobi	92	8,3	85	13,6	75	-48,2	144	69,1	85	29,3	66
Bidegoian	108	17,2	92	21,3	76	17,1	65	-49,3	128	118,6	59
Deba	1.992	-6,5	2.130	16,6	1.828	22,0	1.498	-19,4	1.858	25,7	1.479
Donostia-San Sebastián	60.760	5,3	57.704	9,7	52.588	7,0	49.133	-1,6	49.921	-4,8	52.460
Eibar	8.765	14,8	7.636	12,0	6.815	9,3	6.235	3,9	6.003	1,6	5.906
Elduain	47	1,3	46	-20,9	58	-2,9	60	80,8	33	-10,7	37
Elgeta	374	-13,3	432	-33,6	650	64,4	395	8,3	365	40,5	260
Elgoibar	2.900	-10,2	3.231	18,2	2.734	14,9	2.380	-26,3	3.230	10,8	2.914
Errezil	139	-11,6	158	24,4	127	19,8	106	-2,6	109	8,1	100
Eskoriatza	1.352	-3,7	1.403	24,4	1.128	9,2	1.033	-12,4	1.178	18,3	996
Ezkio-Itsaso	461	123,5	206	-7,2	222	4,6	212	11,5	190	1,4	188
Gabiña	195	14,3	171	141,3	71	-53,3	152	104,4	74	3,6	72
Gaintza	15	-2,2	15	9,7	14	11,9	13	2,4	12	13,9	11
Gaztelu	11	12,5	10	-33,8	15	-17,9	18	43,5	13	-29,1	18
Getaria	757	31,4	576	-5,3	608	6,1	573	-15,2	676	-4,8	710
Hernani	5.227	3,3	5.060	3,2	4.902	5,4	4.652	-6,3	4.964	25,2	3.963
Hernialde	24		24		24	-2,4	25	-49,9	50	28,2	39
Hondarribia	7.028	19,3	5.892	-0,1	5.901	-1,3	5.977	15,6	5.171	2,0	5.068
Ibarra	1.180	22,2	966	-30,8	1.396	176,3	505	-3,3	523	6,1	492
Idiazabal	866	-14,5	1.014	27,3	796	22,7	649	19,9	541	-32,3	799
Ikaztegieta	100	8,9	92	-0,3	92	-17,6	112	-9,2	123	48,5	83
Irún	17.500	2,2	17.124	16,0	14.763	2,9	14.353	6,3	13.498	2,0	13.229
Irura	513	26,1	406	-40,8	687	28,2	536	-4,8	563	83,3	307
Itsasondo	149	15,5	129	-30,0	185	56,4	118	31,2	90	-28,3	126
Larraul	40	6,4	37	-65,1	107	-26,9	146	561,6	22	10,3	20
Lasarte-Oria	3.458	11,3	3.106		3.106	-10,0	3.450	17,4	2.938	-12,4	3.355
Lazkao	1.385	-21,0	1.755	33,4	1.315	2,7	1.281	9,0	1.175	5,0	1.119
Leaburu	61	-69,8	202	340,1	46	18,5	39	-32,0	57	0,6	57
Legazpi	1.753	-5,6	1.857	19,7	1.552	-14,7	1.818	32,0	1.378	-17,1	1.662
Legorreta	258	-50,8	526	75,2	300	16,7	257	2,4	251	-10,2	280
Leintz-Gatzaga	122		122	207,5	40	-11,0	45	22,6	37	15,9	32
Lezo	2.087	-0,3	2.094	20,6	1.737	-3,2	1.794	-6,4	1.915	19,3	1.606

.../...

AURREKONTU LIKIDATUAK 2002-2007. ZERGA ZUZENAK ETA ZEHARKAKOAK GUIPUZKOAKO UDALERRIETAN
PRESUPUESTOS LIQUIDADOS 2002-2007. IMPUESTOS DIRECTOS E INDIRECTOS DE LOS MUNICIPIOS DE GIPUZKOA

000€

UDALERRIAK / MUNICIPIOS	2007		2006		2005		2004		2003		2002
	ZERGAK IMPUESTOS	%07/06	ZERGAK IMPUESTOS	%06/05	ZERGAK IMPUESTOS	%05/04	ZERGAK IMPUESTOS	%04/03	ZERGAK IMPUESTOS	%03/02	ZERGAK IMPUESTOS
Lizartza	125	-33,6	188	110,2	89	-54,6	197	8,4	182	85,1	98
Mendaro	501	-16,9	603	-14,1	702	42,2	493	35,3	364	-44,6	657
Mutiloa	49	-5,2	52	-43,2	91	33,7	68	68,1	40	54,3	26
Mutriku	1.160	26,2	919	-20,0	1.150	34,2	857	-3,2	885	-32,8	1.318
Oiartzun	5.318	5,4	5.047	17,9	4.281	-1,2	4.335	32,9	3.261	-12,0	3.706
Olaberria	592	8,1	547	9,5	500	36,3	367	-4,3	383	-3,0	395
Oñati	3.734	2,2	3.655	8,0	3.383	4,0	3.254	17,8	2.762	6,2	2.601
Ordizia	2.383	10,0	2.165	10,6	1.958	-3,3	2.024	15,3	1.755	1,4	1.731
Orendain	27	32,2	21	23,5	17	-5,0	18	-27,3	24	-3,8	25
Orexa	12	94,9	6	-0,7	6	5,7	6	-2,4	6	-10,2	6
Orio	1.052	-6,7	1.127	70,1	663	-39,2	1.090	10,5	986	44,9	680
Ormaiztegi	286	-15,1	336	-14,2	392	15,9	338	31,9	256	-3,6	266
Pasaia	4.246	21,1	3.506	-2,2	3.584	3,5	3.462	2,7	3.372	-5,5	3.568
Errenteria	9.090	0,9	9.006	4,7	8.604	-4,6	9.019	8,8	8.293	26,1	6.574
Segura	347	4,4	333	19,6	278	6,0	262	18,7	221	2,2	216
Soraluze-Placencia de las Armas	747	-7,6	808	21,5	665	9,7	606	2,0	594	-37,3	948
Tolosa	5.197	8,6	4.784	6,7	4.483	6,9	4.192	8,7	3.857	-22,4	4.970
Urnietia	1.689	5,8	1.596	-3,2	1.649	2,7	1.605	-8,3	1.751	19,5	1.465
Urretxu	1.336	-0,1	1.337	-22,1	1.718	68,6	1.019	3,8	981	-18,7	1.207
Usurbil	2.726	11,6	2.442	-2,5	2.505	9,3	2.292	35,1	1.697	-21,5	2.161
Villabona	1.566	9,1	1.436	33,7	1.074	6,5	1.008	6,8	944	-6,9	1.014
Zaldibia	264	-2,5	271	34,9	201	19,4	168	-33,4	253	7,4	235
Zarautz	5.687	0,8	5.644	5,0	5.374	20,9	4.444	5,3	4.221	-6,3	4.504
Zegama	445	61,1	276	-46,0	511	60,5	318	60,6	198	-6,9	213
Zerain	53	-11,4	60	28,9	47	8,0	43	-27,1	59	102,8	29
Zestoa	1.513	-17,1	1.826	50,5	1.214	47,4	824	-14,9	968	4,0	930
Zizurkil	522	16,0	450	-24,3	595	5,6	563	32,7	425	-6,7	455
Zumaia	2.832	0,7	2.810	3,7	2.709	-2,5	2.779	13,4	2.450	21,8	2.013
Zumarraga	2.368	-2,0	2.417	25,9	1.920	22,8	1.563	-5,1	1.648	8,6	1.518
GIPUZKOA GUZTIRA / TOTAL GIPUZKOA	215.851	7,0	201.696	8,5	185.889	8,0	172.191	3,0	167.218	-0,4	167.853

ERANSKINA / ANEXO IV.1.G2

AURREKONTU LIKIDATUAK 2002-2007. ZERGA ZUZENAK ETA ZEHARKAKOAK EUSKAL AEKO UDALERRIETAN
PRESUPUESTOS LIQUIDADOS 2002-2007. IMPUESTOS DIRECTOS E INDIRECTOS EN LOS MUNICIPIOS DE LA COMUNIDAD AUTÓNOMA DE EUSKADI

000€

LURRALDE HISTORIKOAK TERRITORIOS HISTÓRICOS	2007		2006		2005		2004		2003		2002
	ZERGAK IMPUESTOS	%07/06	ZERGAK IMPUESTOS	%06/05	ZERGAK IMPUESTOS	%05/04	ZERGAK IMPUESTOS	%04/03	ZERGAK IMPUESTOS	%03/02	ZERGAK IMPUESTOS
ARABA / ÁLAVA	118.557	12,0	105.862	16,5	90.877	3,8	87.583	13,7	77.000	0,8	76.365
BIZKAIA	324.835	7,3	302.820	10,1	275.138	6,9	257.476	2,3	251.611	-9,7	278.732
GIPUZKOA	215.851	7,0	201.696	8,5	185.889	8,0	172.191	3,0	167.218	-0,4	167.853
EAE / CAE	659.243	8,0	610.378	10,6	551.904	6,7	517.250	4,3	495.829	1,4	489.034

000€

UDALERRI NABARMENENAK MUNICIPIOS MÁS IMPORTANTES	2007		2006		2005		2004		2003		2002
	ZERGAK IMPUESTOS	%07/06	ZERGAK IMPUESTOS	%06/05	ZERGAK IMPUESTOS	%05/04	ZERGAK IMPUESTOS	%04/03	ZERGAK IMPUESTOS	%03/02	ZERGAK IMPUESTOS
Bilbao	92.338	6,0	87.081	4,5	83.353	6,5	78.269	-1,0	79.053	-11,9	89.717
Vitoria-Gasteiz	88.939	13,6	78.293	19,1	65.756	5,1	62.571	13,1	55.321	-1,1	55.959
Donostia-San Sebastián	60.760	5,3	57.704	9,7	52.588	7,0	49.133	-1,6	49.921	-4,8	52.460
Barakaldo	32.311	26,6	25.518	9,1	23.394	22,7	19.060	-11,7	21.577	-37,5	34.520
Getxo	22.530	9,9	20.497	7,4	19.088	4,8	18.215	-1,6	18.511	-0,8	18.656
Irún	17.500	2,2	17.124	16,0	14.763	2,9	14.353	6,3	13.498	2,0	13.229
Portugalete	7.004	-31,0	10.144	21,5	8.350	30,3	6.407	2,2	6.268	-14,0	7.284
Santurtzi	11.258	12,1	10.039	2,2	9.821	4,3	9.420	3,7	9.081	-16,2	10.841
Basauri	10.843	1,4	10.698	12,9	9.473	3,4	9.159	9,3	8.384	-6,7	8.981

ERANSKINA / ANEXO IV.1.PV2

2007KO AURREKONTU LIKIDATUA. ARABAKO UDALERRIEN SARRERAK
PRESUPUESTO LIQUIDADADO 2007. INGRESOS DE LOS MUNICIPIOS DE ÁLAVA

000€

UDALERRIAK / MUNICIPIOS	GUZTIRA / TOTAL		KAPITULUAU / CAPÍTULOS								
	BIZTANLERIA POBLACIÓN	SARRERAK INGRESOS	1	2	3	4	5	6	7	8	9
	2007	2007	Zuzeneko Z. I. Directos	Zeharkako Z. I. Indirectos	Tasak Tasas	Trans. Arr. Transf. Corr.	Ond. Sarr. Ing. Patrim.	Inb. Best. Enaj. Inver.	Kap. Trans. Transf. Cap.	Fin. Akt. Ald. Var. Act. Fin.	Fin. Pas. Ald. Var. Pas. Fin.
Alegria-Dulantzi	2.526	3.634	508	304	674	1.477	61	150	260	4	197
Amurrio	10.043	15.978	2.633	916	2.294	7.043	1.027	973	1.047	44	
Aramaio	1.518	2.251	334	124	511	870	176		237		
Armiñón	159	122	9	7	21	45	3	27	10		
Arraia-Maeztu	703	3.465	138	108	260	855	216	16	746	0	1.125
Arrazua-Ubarrundia	914	2.089	428	140	142	550	221		607	0	
Artziniega	1.774	2.230	414	74	251	1.094	35		362		
Asparrena	1.594	3.231	472	162	415	1.409	111	103	439		121
Ayala-Álora	2.641	3.891	509	139	278	1.664	206	215	711	14	156
Baños de Ebro/Mañueta	362	888	78	11	16	185	59		412		127
Barrundia	843	2.678	223	97	213	467	241	117	1.078	52	191
Berantevilla	477	760	139	21	73	290	63		173		
Bernedo	586	1.227	185	35	53	327	189	10	427		0
Campezo/Kanpezu	1.101	1.970	250	60	196	902	68	55	435	3	
Kripán	185	900	48	3	32	128	11		595		83
Kuartango	332	1.508	167	18	194	578	333		217		
Elburgo/Burgelu	519	2.215	183	262	90	312	181		1.185		1
Elciego	1.055	1.970	375	272	258	524	128	259	154		
Elvillar/Bilar	352	634	104	10	29	193	11	37	250		
Harana/Valle de Arana	319	923	53	14	35	345	57	41	378		
Iruña de Oca/Iruña Oka	2.852	9.074	982	329	417	1.906	402	3.276	1.736	25	
Iruña de Oca/Iruña Oka	518	1.353	98	28	64	300	55	20	768	12	9
Labastida	1.516	2.999	587	190	507	976	90	249	401		
Lagrán	189	753	104	14	30	118	127	1	359	0	
Laguardia	1.548	4.246	760	188	463	1.244	21	512	1.056		
Lanciego/Lantziego	696	1.124	172	65	111	355	12	18	306		84
Lantarón	947	2.459	504	74	354	665	361		483		18
Lapuebla de Labarca	919	1.115	326	44	68	421	11	2	242		
Legutiano	1.600	3.824	948	684	733	977	94	47	342		
Leza	232	1.562	92	15	17	161	19		1.072		186
Llodio/Laudio	18.299	34.572	4.345	1.307	2.913	16.633	3.438	2.416	3.473	48	
Moreda de Álava	297	293	51	9	19	142	5		68		
Navaridas	225	290	83	4	11	170	6		17		
Okondo	1.077	1.560	217	31	101	642	148	10	409	2	
Oyón-Oion	3.175	4.691	702	267	1.058	1.742	46		848		27
Peñacerrada-Urizaharra	274	491	79	27	22	154	99	0	111		
Ribera Alta	776	1.467	194	85	161	385	206		420		16
Ribera Baja/Erribera Beitia	1.266	3.618	339	224	216	1.010	94	1.095	639		
Añana	177	864	46	8	24	124	42		620		
Salvaterra/Agurain	4.679	8.287	1.003	743	1.125	2.804	21	29	1.430		1.132
Samaniego	331	484	78	15	41	169	26		154		
San Millán/Donemiliaga	712	2.358	272	24	202	557	276	2	922	15	89
Urkabustaiz	1.173	1.842	349	85	187	715	238		265	2	
Valdegovia	1.164	5.277	389	40	919	1.719	455	96	432	6	1.221
Villabuena de Álava/Eskuernaga	320	584	103	16	89	176	9	84	106		
Vitoria-Gasteiz	232.020	445.551	73.734	15.205	80.992	169.598	7.877	2.321	7.522	83.094	5.208
Yécora/Iekora	302	887	82	5	37	217	8		507		30
Zalduondo	194	663	19	9	413	161	13		48		
Zambrana	356	1.116	140	91	65	253	48	364	155		
Zigoitia	1.568	3.864	782	123	237	985	250	797	412	27	250
Zuia	2.381	3.513	902	97	371	1.616	220	80	191		36
ARABA GUZTIRA / TOTAL ÁLAVA	309.786	603.347	95.732	22.825	98.003	226.354	18.114	13.420	35.241	83.349	10.308

ERANSKINA / ANEXO IV.2.A1

2007KO AURREKONTU LIKIDATUA. BIZKAIKO UDALERRIEN SARRERAK
PRESUPUESTO LIQUIDADO 2007. INGRESOS DE LOS MUNICIPIOS DE BIZKAIA

000€

UDALERRIAK / MUNICIPIOS	GUZTIRA / TOTAL		KAPITULUAU / CAPÍTULOS									
	BIZTANLERIA POBLACIÓN	SARRERAK INGRESOS	1	2	3	4	5	6	7	8	9	
	2007	2007	Zuzeneko Z. I. Directos	Zeharkako Z. I. Indirectos	Tasak Tasas	Trans. Arr. Transf. Corr.	Ond. Sarr. Ing. Patrim.	Inb. Best. Enaj. Inver.	Kap. Trans. Transf. Cap.	Fin. Akt. Ald. Var. Act. Fin.	Fin. Pas. Ald. Var. Pas. Fin.	
Abadiño	7.247	8.982	2.072	107	1.629	5.034	111				29	
Abanto y Ciérvana-Abanto Zierbena	9.573	18.751	3.540	695	1.569	7.344	1.247	1.730	1.089		2	1.536
Ajangiz	438	1.155	96	28	47	428		24	152		380	
Alonsotegi	2.843	15.129	491	120	7.442	2.412	19	696	2.137			1.811
Amorebieta-Etxano	17.488	27.329	5.009	2.155	4.603	12.205	564	2.015	771		6	
Amoroto	402	1.033	45	49	36	458	7	234	205			
Arakaldo	91	525	24	29	12	238	25		196			
Arantzazu	303	2.241	31	75	161	344	5	703	923			
Artzentales	705	1.854	52	90	57	740	44	20	852			
Areatza	1.102	1.894	132	208	67	872	83	85	449			
Arrankudiaga	889	3.014	364	34	311	734	35		104	279		1.154
Arratzu	350	944	50	31	65	388	5		406			
Arrieta	546	1.034	48	41	63	525	62		295			
Arrigorriaga	12.253	16.318	2.329	459	1.694	9.465	264	1.215	893			
Artea	718	3.503	76	212	221	754	80	1.720	439			
Atxondo	1.461	3.460	280	35	621	2.238	9		278			
Aulesti	677	1.965	88	19	229	687	28		913			
Bakio	2.260	8.204	487	1.525	1.190	1.864	9	1.380	1.749			
Balmaseda	7.141	14.455	1.033	412	1.055	6.678	630	585	4.058		3	
Barakaldo	97.391	146.377	25.070	7.241	23.466	75.693	2.271	7.281	4.524	89		742
Barrika	1.399	1.589	193	109	174	927	12		152	1		
Basauri	43.084	62.029	10.060	783	8.439	33.511	900	5.702	2.027	398		208
Bedia	982	2.036	384	51	181	790	20		610			
Berango	6.492	6.754	962	512	715	3.885	117	14	548			
Bermeo	16.859	33.568	3.571	2.154	7.827	12.795	128	811	3.109	1.153		2.020
Berriatua	1.295	1.497	210	31	186	882	15		173			
Berriz	4.858	9.972	1.080	232	1.184	3.286	98	1.304	2.787	0		
Bilbao	352.719	652.558	80.928	11.409	114.767	360.800	18.447	23.287	14.089	5.659		23.173
Busturia	1.705	2.531	183	69	144	1.273	31		830			
Karrantza Harana/Valle de Carranza	2.809	7.514	455	206	921	2.633	366	240	2.688	6		
Derio	5.505	13.010	2.040	1.182	1.211	3.355	265	4.643	314			
Dima	1.251	3.270	110	136	68	1.408	49		775			725
Durango	28.324	36.381	5.981	518	4.450	17.413	1.030	5	1.364	7		5.614
Ea	885	949	76	17	72	646	28	13	96			
Elantxobe	438	850	30	23	44	504	4		245			
Elorrio	7.155	10.365	1.519	779	1.043	5.094	175		1.744		11	
Erandio	23.939	35.450	7.002	1.154	4.946	18.946	422	488	2.479	13		
Ereño	258	645	24	13	-7	391	14		211			
Ermua	16.228	27.629	2.872	442	4.133	14.068	340	3.312	522	20		1.919
Erriegoiti	520	1.909	61	49	63	500	9	792	435			
Etxebarri	8.511	12.121	2.093	1.720	1.291	6.051	134		829		4	
Etxebarria	765	1.574	217	157	202	696	12	271	18			
Forua	979	1.799	228	11	106	732	28		548	1		145
Fruiz	405	869	63	110	38	356	23		278			
Galdakao	29.157	39.866	7.906	1.014	4.388	21.856	1.869	429	2.249	156		
Galdames	819	1.473	73	43	77	832	87		363			
Gamiz-Fika	1.279	1.203	119	76	61	876	16		56			
Garai	316	688	23	1	35	350	191		88			
Gatika	1.502	2.854	338	184	547	1.463	21	120	181			
Gautegiz Artea	874	1.684	117	33	57	712	10		755			
Gernika-Lumo	16.099	29.238	4.014	1.151	2.817	13.195	290	7.443	300	26		
Getxo	81.053	115.895	20.829	1.701	22.446	60.758	1.606	1.852	4.027	139		2.536
Gordexola	1.705	3.200	190	287	166	1.517	203	63	770	4		
Gorliz	5.269	11.727	1.201	1.046	919	4.171	201	3.433	756			
Güenes	6.296	12.747	1.160	853	816	4.509	235	4.203	971			
Gizaburuaga	181	518	43	4	33	317	9	18	94			
Ibarrangelu	608	1.613	107	68	345	878	34		182			

.../...

2007KO AURREKONTU LIKIDATUA. BIZKAIKO UDALERRIEN SARRERAK
PRESUPUESTO LIQUIDADO 2007. INGRESOS DE LOS MUNICIPIOS DE BIZKAIA

000€

UDALERRIAK / MUNICIPIOS	GUZTIRA / TOTAL		KAPITULUAK / CAPÍTULOS								
	BIZTANLERIA POBLACIÓN	SARRERAK INGRESOS	1	2	3	4	5	6	7	8	9
	2007	2007	Zuzeneko Z. I. Directos	Zeharkako Z. I. Indirectos	Tasak Tasas	Trans. Arr. Transf. Corr.	Ond. Sarr. Ing. Patrim.	Inb. Best. Enaj. Inver.	Kap. Trans. Transf. Cap.	Fin. Akt. Ald. Var. Act. Fin.	Fin. Pas. Ald. Var. Pas. Fin.
Igorre	4.113	6.455	903	338	447	3.090	25	513	1.122	16	
Ispaster	659	2.587	71	67	95	638	35	37	1.146		500
Iurreta	3.835	9.492	1.511	1.134	1.008	2.845	96	2.689	201	8	
Izurtza	264	551	114	8	27	340	56		6		
Kortezubi	407	662	57	18	23	442	18		105		
Lanestosa	298	580	39		32	268	33		208		
Larrabetzu	1.839	2.595	271	120	212	1.292	4		696		
Laukiz	1.061	1.166	188	143	115	513	22		186		
Leioa	29.553	46.230	7.382	2.174	5.288	22.070	2.632	5.849	836		
Lekeitio	7.454	16.248	1.230	123	5.614	5.357	76		3.063	1	784
Lemoa	3.107	5.346	707	615	503	1.983	95	1.104	339		
Lemoiz	1.028	3.547	234	134	152	751	18	339	717	2	1.200
Lezama	2.431	3.454	412	58	201	1.642	80	903	158		
Loiu	2.074	3.594	1.078	221	560	1.594	106		30	5	
Mallabia	1.165	3.373	365	490	696	1.002	26	149	645		
Mañaria	474	890	113	18	36	487	26		211		
Markina-Xemein	4.750	7.637	848	620	892	3.631	54	198	1.068		327
Maruri-Jatabe	846	2.694	181	27	110	752	73	950	601		
Mendata	374	773	34	34	24	517	24		140		
Mendexa	425	745	45	23	65	447	1		164		
Meñaka	665	1.035	73	42	92	517	24		287		
Morga	394	679	64	15	38	448	21	13	80		
Mundaka	1.856	3.288	203	246	496	1.645	57		561		80
Mungia	15.753	25.219	3.714	1.651	3.652	10.543	401	1.821	3.415	23	
Munitibar-Arbatzegi Gerrikaitz	394	1.173	43	78	162	567	129		194		
Murueta	299	721	70	18	22	345	6		260		
Muskiz	7.077	13.841	2.525	1.112	1.238	7.654	985	60	264	3	
Muxika	1.438	2.149	208	83	51	1.102	219		486		
Nabarniz	225	579	34	27	32	411	7		68		
Ondarroa	8.968	14.802	1.258	490	1.940	6.294	372		2.438	89	1.922
Urduña-Orduña	4.151	11.637	564	64	4.333	3.809	148		883	1.615	221
Orozko	2.414	6.319	489	195	807	2.606	43	465	1.566	148	
Ortuella	8.477	10.795	1.464	635	1.012	6.672	345	79	579	8	
Otxandio	1.214	2.500	167	85	593	732	22	42	859		
Plentzia	4.355	4.801	914	193	447	2.872	152	124	100		
Portugalete	48.086	94.350	6.207	797	27.326	36.958	1.533	18.732	2.489	308	
Santurtzi	46.799	60.252	10.529	729	10.484	36.714	486		1.309		
Sestao	29.441	41.665	6.801	439	5.926	23.000	648	2	4.837	12	
Sondika	4.440	6.297	1.411	351	648	2.926	132	811	5	14	
Sopelana	12.169	15.754	2.118	388	1.128	8.197	197	929	2.763	35	
Sopuerta	2.416	3.856	247	475	143	1.690	206	127	968		
Sukarrieta	330	788	66	11	67	483	39	67	56		
Trucios-Turtzioz	546	1.124	62	7	62	712	45		237		
Ubide	160	411	8	1	37	232	10		124		
Ugao-Miraballes	3.991	5.107	650	466	370	3.050	75		496		
Urduliz	3.296	5.497	627	61	475	2.280	1.485		508		60
Valle de Trápaga-Trapagarán	12.362	15.657	3.123	112	1.370	8.225	177	1.615	1.030		4
Zaldibar	2.912	5.482	425	594	365	2.050	48	274	1.721	6	
Zalla	8.147	12.315	1.148	496	1.656	6.116	1.007	904	988		
Zamudio	3.216	8.418	2.149	622	1.509	2.553	307	1.041	228	11	
Zaratamo	1.746	2.161	471	36	209	1.416	25	3			
Zeanuri	1.305	2.215	224	80	50	1.175	138	199	350		
Zeberio	1.072	2.917	123	77	496	1.504	10		433		274
Zierbena	1.334	9.986	2.859	1.108	3.210	1.640	174	19	976		
Ziortza-Bolibar	418	1.187	52	142	31	536	6		421		
BIZKAIA GUZTIRA / TOTAL BIZKAIA	1.144.424	1.941.324	264.652	60.182	316.021	968.805	46.138	116.315	111.942	10.312	46.956

ERANSKINA / ANEXO IV.2.B1

2007KO AURREKONTU LIKIDATUA. GIPUZKOAKO UDALERRIEN SARRERAK
PRESUPUESTO LIQUIDADO 2007. INGRESOS DE LOS MUNICIPIOS DE GIPUZKOA

000€

UDALERRIAK / MUNICIPIOS	GUZTIRA / TOTAL		KAPITULUAU / CAPÍTULOS								
	BIZTANLERIA POBLACIÓN	SARRERAK INGRESOS	1	2	3	4	5	6	7	8	9
	2007	2007	Zuzeneko Z. I. Directos	Zeharkako Z. I. Indirectos	Tasak Tasas	Trans. Arr. Transf. Corr.	Ond. Sarr. Ing. Patrim.	Inb. Best. Enaj. Inver.	Kap. Trans. Transf. Cap.	Fin. Akt. Ald. Var. Act. Fin.	Fin. Pas. Ald. Var. Pas. Fin.
Abaltzisketa	315	424	40	22	20	293	41	4	5		
Aduna	371	847	249	17	107	359	11	90	14		
Aia	1.840	3.082	520	132	298	1.457	43	25	445	161	
Aizarnazabal	636	1.735	206	188	242	390	27	642	40		
Albiztur	301	685	52	13	32	337	252				
Alegia	1.691	1.799	248	113	204	1.124	44	66			
Alkiza	343	360	47	12	23	270	7		1		
Altzaga	154	295	17		17	252	4		5		
Altzo	396	563	66	96	37	320	3		41		
Amezketeta	969	1.080	122	104	119	621	2		112		
Andoain	14.395	20.993	2.747	572	4.911	10.950	306		1.478	28	
Anoeta	1.783	2.001	338	24	287	1.172	6	2	129		44
Antzuola	2.134	3.659	402	36	177	1.543	16		629		855
Arama	185	466	72	0	24	230	40		100		
Aretxabaleta	6.614	14.255	1.400	2.462	1.817	4.386	262	2.938	978	11	
Arrasate/Mondragón	21.778	44.501	5.702	3.247	6.218	16.168	312	11.133	1.654	66	
Asteasu	1.471	6.825	559	320	3.936	920	44		46	1.000	
Astigarraga	4.488	7.321	1.510	355	1.527	2.814	42	53	398	7	615
Ataun	1.639	2.961	203	155	210	988	48	12	1.344		
Azkoitia	11.045	19.482	2.474	425	4.071	8.548	138	915	2.288	623	
Azpeitia	13.967	27.341	4.249	2.268	6.192	9.662	344	1.556	1.377	696	996
Baiarrein	98	303	12	14	4	154	35		83		
Beasain	13.393	21.144	3.020	648	5.680	8.776	80	878	2.043	20	
Beizama	144	754	0		162	229	5		158		200
Belauntza	313	503	119	8	53	246	0		78		
Berastegi	1.014	1.755	119	49	84	596	40	728	139		
Bergara	14.648	29.657	3.506	983	5.317	11.688	412	5.212	1.167	11	1.360
Berrobi	580	608	81	11	84	410	0		22		
Bidegoian	480	1.098	68	40	63	432	15	471	9		
Deba	5.372	9.478	1.586	406	1.009	4.013	93	1.039	1.330	3	
Donostia-San Sebastián	181.760	342.134	53.663	7.097	81.613	135.119	18.165	31.970	8.822	270	5.416
Eibar	27.329	50.758	6.364	2.400	13.387	21.562	920	2.225	3.014	84	800
Elduain	234	420	47		31	193	5		54		90
Elgeta	1.021	3.019	304	70	145	867	16	1.455	161		
Elgoibar	10.956	14.226	2.473	427	2.441	8.046	124		704	11	
Errezil	620	882	107	32	55	512	13	0	163		
Eskoriatza	4.050	6.444	929	423	1.395	2.656	97	668	187	1	88
Ezkiio-Itsaso	561	1.272	203	258	126	479	28	104	74		
Gabiria	442	635	64	132	27	355	19	36	3		
Gaintza	130	287	15		15	182	1		73		
Gaztelu	170	366	10	1	7	193	4		150		
Getaria	2.557	5.725	512	245	290	1.785	63		1.281		1.549
Hernani	19.104	28.320	4.839	388	5.391	15.781	425	1.328	160	7	
Hernalde	337	275	24		20	229	2				
Hondarribia	16.118	29.519	5.613	1.416	2.456	10.434	925	4.511	1.324	2.841	
Ibarra	4.255	5.465	729	452	442	3.022	81		439		300
Idiazabal	2.178	3.488	689	177	248	1.631	142		600		
Ikaztegieta	450	1.031	87	13	89	340	3		244		256
Irún	60.347	89.130	15.898	1.602	8.500	43.016	509	623	3.295	178	15.509
Irura	1.396	1.605	396	116	185	825	12		71		
Itsasondo	617	775	119	30	93	468	25		40		
Larraul	236	399	37	2	39	195	3		123		
Lasarte-Oria	17.665	28.908	3.241	217	4.653	12.262	411	3.486	412	2	4.225
Lazkao	5.201	8.028	1.261	124	1.070	3.243	47	181	870	582	650
Leaburu	380	419	50	11	26	319	2	2	9		
Legazpi	8.649	10.386	1.637	116	1.399	6.301	35		864	19	15
Legorreta	1.429	2.550	235	24	256	914	8		969		146
Leintz-Gatzaga	258	639	39	84	132	222	69	73	21		
Lezo	5.987	13.003	1.959	129	1.784	4.102	56	3.237	524	13	1.200

.../...

2007KO AURREKONTU LIKIDATUA. GIPUZKOAKO UDALERRIEN SARRERAK
PRESUPUESTO LIQUIDADADO 2007. INGRESOS DE LOS MUNICIPIOS DE GIPUZKOA

000€

UDALERRIAK / MUNICIPIOS	GUZTIRA / TOTAL		KAPITULUAK / CAPÍTULOS								
	BIZTANLERIA POBLACIÓN	SARRERAK INGRESOS	1	2	3	4	5	6	7	8	9
	2007	2007	Zuzeneko Z. I. Directos	Zeharkako Z. I. Indirectos	Tasak Tasas	Trans. Arr. Transf. Corr.	Ond. Sarr. Ing. Patrim.	Inb. Best. Enaj. Inver.	Kap. Trans. Transf. Cap.	Fin. Akt. Ald. Var. Act. Fin.	Fin. Pas. Ald. Var. Pas. Fin.
Lizartza	623	855	93	32	66	523	6	11	125		
Mendaro	1.831	2.096	421	81	235	1.238	24	48	49		
Mutiloa	221	1.321	25	24	31	275	142		774	50	
Mutriku	4.903	7.108	845	316	567	3.249	103	232	641		1.155
Oiartzun	9.769	19.998	4.072	1.246	3.219	6.862	333	366	2.314	23	1.563
Olaberria	948	3.533	326	265	643	629	58	1.535	76	0	
Oñati	10.728	26.707	2.731	1.003	8.270	7.973	1.352	1.035	2.826	91	1.426
Ordizia	9.600	23.879	1.868	515	7.965	7.724	146	375	2.243	65	2.977
Orendain	175	567	21	7	44	185	10	14	286		
Orexa	117	192	12		17	163		1			
Orio	4.933	10.978	785	267	2.223	3.080	539	3.052	1.031		
Ormaiztegi	1.301	1.411	261	25	211	820	4		91		
Pasaia	15.903	23.172	3.675	571	3.037	12.580	123	178	2.649	12	346
Errenteria	37.981	55.382	7.894	1.196	10.753	28.286	142	2.939	1.752	54	2.365
Segura	1.356	3.366	200	148	186	856	11	347	1.618		
Soraluze-Placencia de las Armas	3.956	4.620	626	120	487	2.795	30		561		
Tolosa	17.685	42.890	4.541	656	10.417	15.202	979	1.248	4.291		5.554
Urneta	6.011	13.345	1.500	189	5.843	4.481	104		45	7	1.177
Urretxu	6.698	8.092	1.204	133	1.329	4.683	77	33	633		
Usurbil	5.729	11.956	2.185	540	1.426	5.090	60	2.653			
Villabona	5.875	8.847	1.106	460	814	4.188	64	38	1.051	51	1.075
Zaldibia	1.492	2.566	206	58	166	970	15	52	1.098		
Zarauz	22.254	27.633	5.319	368	5.595	14.585	380	1.194	174	18	
Zegama	1.439	2.862	258	187	227	1.144	35	651	361		
Zerain	241	1.223	47	6	59	255	6		789	61	
Zestoa	3.392	5.863	824	690	747	2.248	16	13	1.325		
Zizurkil	2.758	4.144	476	47	259	2.422	12	314		16	597
Zumaia	9.019	16.157	2.433	398	2.510	6.551	357		1.521	686	1.700
Zumarraga	9.812	17.978	1.645	723	4.944	7.142	349	1.224	1.148		802
GIPUZKOA GUZTIRA / TOTAL GIPUZKOA	693.544	1.224.824	176.876	38.975	241.535	510.803	30.359	93.217	70.239	7.770	55.050

ERANSKINA / ANEXO IV.2.G1

2007KO AURREKONTU LIKIDATUA. EUSKAL AEKO UDALERRIEN SARRERAK
PRESUPUESTO LIQUIDADADO 2007. INGRESOS DE LOS MUNICIPIOS DE LA COMUNIDAD AUTÓNOMA DE EUSKADI

000€

LURRALDE HISTORIKOAK TERRITORIOS HISTÓRICOS	GUZTIRA / TOTAL		KAPITULUAK / CAPÍTULOS								
	BIZTANLERIA POBLACIÓN	SARRERAK INGRESOS	1	2	3	4	5	6	7	8	9
	2007	2007	Zuzeneko Z. I. Directos	Zeharkako Z. I. Indirectos	Tasak Tasas	Trans. Arr. Transf. Corr.	Ond. Sarr. Ing. Patrim.	Inb. Best. Enaj. Inver.	Kap. Trans. Transf. Cap.	Fin. Akt. Ald. Var. Act. Fin.	Fin. Pas. Ald. Var. Pas. Fin.
ARABA / ÁLAVA	309.786	603.347	95.732	22.825	98.003	226.354	18.114	13.420	35.241	83.349	10.308
BIZKAIA	1.144.424	1.941.324	264.652	60.182	316.021	968.805	46.138	116.315	111.942	10.312	46.956
GIPUZKOA	693.544	1.224.824	176.876	38.975	241.535	510.803	30.359	93.217	70.239	7.770	55.050
EAE / CAE	2.147.754	3.769.495	537.260	121.982	655.559	1.705.962	94.612	222.952	217.422	101.430	112.314

000€

UDALERRI NABARMENENAK MUNICIPIOS MÁS IMPORTANTES	GUZTIRA / TOTAL		KAPITULUAK / CAPÍTULOS								
	BIZTANLERIA POBLACIÓN	SARRERAK INGRESOS	1	2	3	4	5	6	7	8	9
	2007	2007	Zuzeneko Z. I. Directos	Zeharkako Z. I. Indirectos	Tasak Tasas	Trans. Arr. Transf. Corr.	Ond. Sarr. Ing. Patrim.	Inb. Best. Enaj. Inver.	Kap. Trans. Transf. Cap.	Fin. Akt. Ald. Var. Act. Fin.	Fin. Pas. Ald. Var. Pas. Fin.
Bilbao	352.719	652.558	80.928	11.409	114.767	360.800	18.447	23.287	14.089	5.659	23.173
Vitoria-Gasteiz	232.020	445.551	73.734	15.205	80.992	169.598	7.877	2.321	7.522	83.094	5.208
Donostia-San Sebastián	181.760	342.134	53.663	7.097	81.613	135.119	18.165	31.970	8.822	270	5.416
Barakaldo	97.391	146.377	25.070	7.241	23.466	75.693	2.271	7.281	4.524	89	742
Getxo	81.053	115.895	20.829	1.701	22.446	60.758	1.606	1.852	4.027	139	2.536
Irún	60.347	89.130	15.898	1.602	8.500	43.016	509	623	3.295	178	15.509
Portugalete	48.086	94.350	6.207	797	27.326	36.958	1.533	18.732	2.489	308	
Santurtzi	46.799	60.252	10.529	729	10.484	36.714	486		1.309		
Basauri	43.084	62.029	10.060	783	8.439	33.511	900	5.702	2.027	398	208

ERANSKINA / ANEXO IV.2.PV1

AURREKONTU LIKIDATUAK 2002-2007. ARABAKO UDALERRIEN SARRERAK
PRESUPUESTOS LIQUIDADOS 2002-2007. INGRESOS DE LOS MUNICIPIOS DE ÁLAVA

000€

UDALERRIAK / MUNICIPIOS	2007		2006		2005		2004		2003		2002
	SARRERAK INGRESOS	%07/06	SARRERAK INGRESOS	%06/05	SARRERAK INGRESOS	%05/04	SARRERAK INGRESOS	%04/03	SARRERAK INGRESOS	%03/02	SARRERAK INGRESOS
Alegria-Dulantzi	3.634	7,44	3.383	-9,65	3.744	-21,8	4.786	70,2	2.811	-11,7	2.551
Amurrio	15.978	-7,24	17.224	20,90	14.247	1,0	14.102	4,4	13.511	-15,7	10.176
Aramaio	2.251	-40,13	3.760	85,75	2.024	16,5	1.737	-7,1	1.871	-10,0	1.915
Armiñon	122	-77,34	537	89,04	284	46,9	193	3,8	186	27,2	150
Arria-Maeztu	3.465	1,98	3.398	222,19	1.055	13,4	930	-1,6	945	54,4	1.183
Arrazua-Ubarrundia	2.089	-25,85	2.817	163,49	1.069	-26,3	1.451	46,5	990	20,2	990
Artziniega	2.230	7,91	2.067	8,31	1.908	17,7	1.622	-34,7	2.483	-14,7	1.614
Asparrena	3.231	-40,94	5.472	102,02	2.709	-18,0	3.304	13,1	2.920	71,2	3.003
Ayala-Aiara	3.891	12,47	3.460	20,32	2.876	14,7	2.507	4,2	2.405	81,5	2.339
Baños de Ebro/Mañeta	888	111,85	419	-22,77	543	11,5	487	-42,7	849	4,1	560
Barrundia	2.678	5,16	2.547	7,68	2.365	80,4	1.311	7,6	1.218	166,1	1.699
Berantevilla	760	-32,99	1.134	18,38	958	24,8	768	-4,3	802	51,8	957
Bernedo	1.227	13,53	1.080	-47,61	2.062	32,7	1.554	41,9	1.095	-37,2	760
Campezo/Kanpezu	1.970	-5,12	2.077	6,50	1.950	64,8	1.183	20,1	985	-9,9	1.342
Kripán	900	41,41	637	169,59	236	-27,3	325	-50,4	655	-34,0	170
Kuartango	1.508	13,00	1.334	4,39	1.278	125,2	568	-76,9	2.457	-33,5	489
Elburgo/Burgelu	2.215	165,58	834	-34,77	1.279	68,9	757	-6,5	810	-9,3	983
Elciego	1.970	1,18	1.947	-3,20	2.011	6,6	1.887	279,1	498	74,2	2.289
Elvillar/Bilar	634	-46,89	1.194	150,16	477	25,5	380	-91,8	4.664	-44,2	326
Harana/Valle de Arana	923	-4,34	965	-1,34	978	-8,7	1.071	63,7	654	-38,3	341
Iruña de Oca/Iruña Oka	9.074	24,23	7.304	2,00	7.161	56,9	4.564	1321,5	321	-18,9	3.535
Iruraiz-Gauna	1.353	38,96	973	42,86	681	-32,4	1.008	117,9	463	139,7	700
Labastida	2.999	0,20	2.993	1,09	2.961	-0,9	2.988	0,5	2.973	-19,2	2.278
Lagrán	753	-14,47	880	18,20	745	5,8	704	12,2	627	-26,3	373
Laguardia	4.246	-24,78	5.644	53,30	3.682	8,1	3.405	22,1	2.788	25,3	3.251
Lanciego/Lantziego	1.124	22,26	919	-30,86	1.329	42,0	936	-19,5	1.162	-9,9	1.186
Lantarón	2.459	-49,82	4.899	125,49	2.173	22,0	1.781	-55,0	3.954	76,0	2.108
Lapuebla de Labarca	1.115	2,27	1.090	38,91	785	-21,7	1.001	14,1	878	2,6	822
Legutiano	3.824	-23,26	4.984	78,89	2.786	-8,1	3.031	-86,7	2.088	-3,1	2.154
Leza	1.562	342,29	353	9,55	322	-11,4	364	-82,6	585	143,6	240
Llodio/Laudio	34.572	15,22	30.006	21,85	24.626	13,4	21.711	3610,4	22.799	17,3	19.442
Moreda de Álava	293	-53,76	635	57,70	402	38,2	291	6,9	273	96,5	422
Navaridas	290	-38,11	469	64,92	284	-26,1	385	-21,5	490	84,4	509
Okondo	1.560	-27,79	2.161	70,37	1.268	-17,7	1.542	52,6	1.011	-12,1	1.467
Oyón-Oion	4.691	16,95	4.011	-36,18	6.285	49,6	4.201	-35,7	6.536	-1,4	2.742
Peñacerrada-Urizaharra	491	-55,89	1.113	35,34	822	-25,5	1.104	33,2	829	200,7	838
Ribera Alta	1.467	-24,49	1.943	5,57	1.840	63,5	1.126	23,5	912	17,3	850
Ribera Baja/Erribera Beitia	3.618	0,23	3.610	55,41	2.323	74,3	1.332	-32,3	1.968	-13,0	1.553
Añaña	864	-3,94	900	3,85	867	293,7	220	-49,3	434	151,2	1.008
Salvatierra/Agurain	8.287	6,13	7.808	1,68	7.680	-44,2	13.768	30,1	10.586	60,4	5.962
Samaniego	484	4,46	464	-27,81	642	89,0	340	-54,5	746	-48,9	598
San Millán/Donemiliaga	2.358	21,48	1.941	23,67	1.570	10,6	1.419	32,8	1.069	-32,1	1.365
Urkabustaiz	1.842	2,11	1.804	14,09	1.581	-26,1	2.140	69,2	1.265	31,5	2.285
Valdegovia	5.277	-10,15	5.873	23,94	4.739	-6,0	5.039	-6,6	5.396	11,5	7.002
Villabuena de Álava/Eskuernaga	584	-36,54	921	61,23	571	35,1	423	-56,2	965	-32,4	312
Vitoria-Gasteiz	445.551	-9,74	493.635	23,53	399.603	37,3	290.998	4,5	278.480	18,6	273.823
Yécora/Iekora	887	125,82	393	-26,98	538	13,8	473	92,0	246	23,8	295
Zalduondo	663	186,39	231	24,06	187	-23,8	245	70,7	143	-41,4	182
Zambrana	1.116	20,98	923	-38,93	1.511	171,0	558	-35,1	858	-19,6	637
Zigoitia	3.864	-12,53	4.418	-2,51	4.532	103,7	2.225	-10,3	2.481	-15,4	2.836
Zuia	3.513	-3,37	3.636	-5,18	3.834	46,3	2.621	-6,4	2.799	-26,6	2.288
ARABA GUZTIRA / TOTAL ÁLAVA	603.347	-7,63	653.220	22,70	532.382	28,95	412.868	3,49	398.935	5,85	376.897

ERANSKINA / ANEXO IV.2.A2

AURREKONTU LIKIDATUAK 2002-2007. BIZKAIAKO UDALERRIEN SARRERAK
PRESUPUESTOS LIQUIDADOS 2002-2007. INGRESOS DE LOS MUNICIPIOS DE BIZKAIA

000 €

UDALERRIAK / MUNICIPIOS	2007		2006		2005		2004		2003		2002
	SARRERAK INGRESOS	%07/06	SARRERAK INGRESOS	%06/05	SARRERAK INGRESOS	%05/04	SARRERAK INGRESOS	%04/03	SARRERAK INGRESOS	%03/02	SARRERAK INGRESOS
Abadiño	8.982	-12,6	10.273	34,7	7.629	21,8	6.264	-15,6	7.419	-13,8	8.605
Abanto y Ciérvana-Abanto Zierbena	18.751	19,4	15.705	26,8	12.386	36,1	9.102	18,8	7.664	-23,9	10.075
Ajangiz	1.155	73,7	665	-47,4	1.263	74,1	726	62,8	446	-4,3	466
Alonsotegi	15.129	77,0	8.546	26,6	6.753	0,9	6.694	51,5	4.419	102,6	2.181
Amorebieta-Etxano	27.329	6,7	25.604	20,2	21.302	17,9	18.069	20,6	14.980	-11,9	17.008
Amoroto	1.033	-1,1	1.044	51,8	688	27,8	539	30,7	412	-16,1	491
Arakaldo	525	21,4	432	15,4	375	54,9	242	-49,2	477	4,7	455
Arantzazu	2.241	28,8	1.739	173,1	637	11,3	572	29,5	442	33,3	331
Artzentales	1.854	-6,8	1.991	133,4	853	-12,5	975	-11,2	1.099	39,3	789
Areatza	1.894	-44,3	3.403	11,8	3.045	59,7	1.906	-17,4	2.308	155,1	905
Arrankudiaga	3.014	-15,8	3.580	97,3	1.815	22,6	1.481	39,2	1.064	43,2	743
Arratzu	944	43,0	660	-14,3	770	28,4	600	57,1	382	1,7	375
Arrieta	1.034	-66,5	3.087	367,5	660	-51,3	1.357	90,2	713	-32,5	1.057
Arrigorriaga	16.318	8,2	15.085	39,7	10.795	-10,0	11.997	16,6	10.293	-6,3	10.979
Artea	3.503	104,8	1.710	29,5	1.321	14,0	1.159	28,4	903	-57,3	2.115
Atxondo	3.460	60,9	2.150	55,4	1.384	-21,2	1.757	30,3	1.348	4,0	1.297
Aulesti	1.965	49,1	1.318	35,3	974	9,2	892	-30,7	1.288	8,2	1.190
Bakio	8.204	6,8	7.682	20,9	6.354	3,2	6.156	43,5	4.289	-2,3	4.388
Balmaseda	14.455	1,0	14.319	21,0	11.830	2,3	11.563	54,1	7.502	27,3	5.895
Barakaldo	146.377	21,0	121.020	11,3	108.761	-12,8	124.703	46,6	85.066	-33,2	127.275
Barrika	1.569	6,1	1.479	-32,6	2.195	24,7	1.761	81,7	969	-17,0	1.168
Basauri	62.029	24,9	49.672	15,6	42.954	-0,4	43.148	6,1	40.683	12,4	36.206
Bedia	2.036	7,8	1.889	10,6	1.707	48,2	1.152	6,6	1.081	13,9	949
Berango	6.754	-29,5	9.582	7,3	8.929	45,4	6.142	38,6	4.430	11,4	3.978
Bermeo	33.568	3,8	32.351	39,0	23.266	16,1	20.042	-11,0	22.527	14,4	19.684
Berriatua	1.497	1,5	1.474	19,6	1.232	-13,8	1.429	17,1	1.221	-14,2	1.423
Berriz	9.972	18,8	8.394	8,6	7.732	-12,3	8.818	25,3	7.038	35,6	5.192
Bilbao	652.558	12,2	581.410	8,2	537.181	18,5	453.426	5,5	429.919	1,8	422.175
Busturia	2.531	62,9	1.554	-2,2	1.589	-23,6	2.079	1,4	2.050	-31,1	2.975
Karrantza Harana/Valle de Carranza	7.514	-16,5	8.998	0,6	8.947	13,4	7.890	5,6	7.470	67,5	4.459
Derio	13.010	8,1	12.038	72,9	6.962	-26,4	9.459	62,4	5.823	27,7	4.559
Dima	3.270	34,5	2.431	-11,9	2.759	36,8	2.017	15,2	1.750	37,9	1.269
Durango	36.381	15,2	31.577	22,3	25.819	4,9	24.618	-3,2	25.425	17,3	21.678
Ea	949	5,0	904	-17,6	1.098	-12,4	1.252	70,0	737	-5,8	782
Elantxobe	850	14,5	742	12,4	661	24,5	531	-5,5	562	-38,1	907
Elorrio	10.365	-18,2	12.665	18,6	10.681	69,9	6.286	-19,6	7.816	32,1	5.916
Erandio	35.450	17,9	30.064	14,9	26.163	3,9	25.187	9,0	23.106	11,1	20.797
Ereño	645	-20,4	811	-34,9	1.246	179,7	446	-1,6	453	-10,5	506
Ermua	27.629	15,5	23.914	19,4	20.034	12,9	17.744	-28,4	24.779	-17,2	29.938
Errigoiti	1.909	-13,8	2.214	17,6	1.882	100,9	937	-10,4	1.045	47,0	711
Etxebarri	12.121	14,4	10.594	-40,1	17.689	111,5	8.362	-14,7	9.809	6,4	9.216
Etxebarria	1.574	17,3	1.342	27,8	1.050	-0,4	1.054	5,9	996	12,5	885
Forua	1.799	84,9	973	-8,8	1.067	-20,8	1.348	-22,4	1.737	47,9	1.175
Fruiz	869	-5,9	923	16,8	790	-4,6	829	63,7	506	0,8	502
Galdakao	39.866	1,0	39.489	17,9	33.506	7,4	31.188	28,4	24.288	5,2	23.082
Galdames	1.473	-2,1	1.504	9,6	1.373	-10,1	1.526	109,6	728	-10,0	809
Gamiz-Fika	1.203	1,7	1.183	24,8	948	6,0	894	3,2	866	-6,6	928
Garai	688	28,1	537	17,6	457	-12,3	521	23,4	422	26,2	334
Gatika	2.854	-36,9	4.521	38,6	3.261	-38,3	5.290	217,5	1.666	5,4	1.581
Gautegiz Artea	1.684	-25,7	2.268	45,6	1.558	94,4	801	17,8	680	12,4	605
Gernika-Lumo	29.238	-7,7	31.688	62,2	19.533	9,1	17.907	13,0	15.852	19,7	13.239
Getxo	115.895	19,2	97.204	25,7	77.333	-9,3	85.272	12,0	76.159	-3,7	79.075
Gordexola	3.200	-19,6	3.980	27,7	3.116	-12,7	3.567	13,4	3.145	17,9	2.667
Gorliz	11.727	8,1	10.846	27,6	8.500	41,0	6.029	25,0	4.823	0,1	4.817
Güeñes	12.747	51,8	8.399	19,1	7.053	43,1	4.928		4.930		6.214
Gizaburuaga	518	33,3	388	-3,4	402	-22,8	521	67,9	310	-24,7	412
Ibarrangelu	1.613	-6,2	1.721	5,2	1.635	2,4	1.597	46,9	1.087	-25,8	1.464

.../...

AURREKONTU LIKIDATUAK 2002-2007. BIZKAIako UDALERRIEN SARRERAK
PRESUPUESTOS LIQUIDADOS 2002-2007. INGRESOS DE LOS MUNICIPIOS DE BIZKAIA

000€

UDALERRIAK / MUNICIPIOS	2007		2006		2005		2004		2003		2002
	SARRERAK INGRESOS	%07/06	SARRERAK INGRESOS	%06/05	SARRERAK INGRESOS	%05/04	SARRERAK INGRESOS	%04/03	SARRERAK INGRESOS	%03/02	SARRERAK INGRESOS
Igorre	6.455	21,0	5.336	-22,4	6.878	18,1	5.826	77,1	3.290	20,7	2.726
Ispaster	2.587	30,7	1.979	130,5	859	-23,4	1.121	49,0	752	29,9	579
Iurreta	9.492	19,7	7.926	-4,2	8.275	114,9	3.850	-33,2	5.761	64,9	3.494
Izurtzu	551	-18,3	674	48,5	454	-49,4	897	72,7	520	32,6	392
Kortezubi	662	-0,1	663	5,8	626	-2,1	639	21,8	525	-33,8	793
Lanestosa	580	11,6	520	38,5	375	-19,6	467	29,6	361	-56,4	827
Larrabetzu	2.595	-16,7	3.116	13,8	2.737	33,8	2.045	-21,8	2.615	56,2	1.674
Laukiz	1.166		1.166		1.166	-11,0	1.310	31,5	996		996
Leioa	46.230	20,3	38.441	6,8	35.985	-13,1	41.388	71,9	24.081	-0,5	24.198
Lekitio	16.248	23,9	13.110	23,1	10.652	21,2	8.787	1,5	8.660	15,1	7.525
Lemoa	5.346	-36,7	8.446	106,9	4.082	31,9	3.095	18,4	2.614	-26,3	3.546
Lemoiz	3.547	157,5	1.377	-38,4	2.236	46,4	1.528	65,1	925	-18,2	1.132
Lezama	3.454	54,6	2.235	12,2	1.992	-22,8	2.582	19,1	2.167	31,5	1.649
Loiu	3.594	3,6	3.470	-7,7	3.758	2,1	3.681	34,7	2.732	-54,2	5.962
Mallabia	3.373	-12,1	3.835	52,4	2.516	16,2	2.166	-23,1	2.814	5,9	2.659
Mañaria	890	16,1	767	3,1	744	13,2	657	-31,6	961	19,6	804
Markina-Xemein	7.637	-37,4	12.195	68,4	7.241	-12,1	8.235	66,7	4.940	-9,4	5.455
Maruri-Jatabe	2.694	41,4	1.906	95,7	974	-17,5	1.180	-1,3	1.195	-6,5	1.278
Mendata	773	7,5	719	-39,9	1.196	63,7	731	40,7	520	-15,2	613
Mendexa	745	-36,9	1.181	83,4	644	-34,6	985	9,0	904	60,3	564
Meñaka	1.035	-33,0	1.543	89,1	816	7,7	758	33,2	569	-4,7	597
Morga	679	-22,8	879	13,8	772	2,3	755	21,4	622	1,8	611
Mundaka	3.288	-7,3	3.547	72,1	2.061	-9,9	2.288	-9,1	2.518	15,1	2.187
Mungia	25.219	1,0	24.978	31,2	19.040	-9,2	20.959	39,6	15.010	21,6	12.347
Munitibar-Arbatzegi Gerrickaitz	1.173	1,4	1.157	21,3	953	-31,5	1.392	53,8	906	43,5	631
Murueta	721	-31,4	1.052	117,2	484	10,8	437	-55,0	971	-22,5	1.253
Muskiz	13.841	19,7	11.567	1,4	11.402	-6,2	12.158	40,4	8.658	-14,8	10.160
Muxika	2.149	36,9	1.569	9,1	1.438	-2,0	1.467	15,6	1.269	-12,9	1.457
Nabarniz	579	-44,2	1.039	15,7	897	61,0	557	-5,7	591	-12,3	674
Ondarroa	14.802	-5,2	15.613	56,8	9.958	28,7	7.739	4,4	7.412	6,5	6.958
Urduña-Orduña	11.637	-0,9	11.741	-24,0	15.453	5,9	14.586	65,6	8.807	139,3	3.681
Orozko	6.319	18,7	5.324	57,8	3.375	-61,5	8.755	33,1	6.577	37,5	4.783
Ortuella	10.795	-13,1	12.420	13,5	10.944	24,6	8.783	3,3	8.499	6,1	8.008
Otxandio	2.500	-6,9	2.685	65,4	1.624	-21,0	2.056	-7,8	2.229	65,6	1.346
Plentzia	4.801	-10,5	5.362	51,0	3.551	-28,2	4.943	18,8	4.159	25,1	3.326
Portugalete	94.350	23,9	76.166	40,2	54.312	19,2	45.556	-18,2	55.669	22,2	45.561
Santurtzi	60.252	13,8	52.929	9,8	48.184	0,6	47.884	9,4	43.779	-18,8	53.945
Sestao	41.665	22,5	34.022	18,3	28.768	-5,8	30.525	12,7	27.085	5,0	25.799
Sondika	6.297	15,6	5.449	36,9	3.980	-21,0	5.038	16,4	4.329	2,6	4.219
Sopelana	15.754	31,8	11.953	-5,6	12.667	10,5	11.468	-16,3	13.709	28,1	10.698
Sopuerta	3.856	-35,7	5.997	121,1	2.713	21,7	2.229	57,6	1.414	-12,7	1.621
Sukarrieta	788	-19,0	974	45,3	670	-21,1	850	70,4	499	-4,6	523
Trucios-Turtzioz	1.124	-20,8	1.420	11,1	1.278	3,0	1.241	21,6	1.020	-42,7	1.781
Ubide	411	-25,5	552	22,2	452	-28,0	627	8,1	580	160,9	222
Ugao-Miraballes	5.107	17,3	4.355	15,3	3.779	21,8	3.102	2,7	3.022	-4,5	3.164
Urduliz	5.497	8,2	5.079	-54,6	11.197	320,7	2.662	-17,9	3.241	9,3	2.965
Valle de Trápaga-Trapagarán	15.657	17,7	13.303	0,0	13.303	2,6	12.964	19,4	10.855	-2,3	11.107
Zaldibar	5.482	9,3	5.014	16,3	4.311	49,1	2.892	-22,6	3.737	30,7	2.860
Zalla	12.315	29,0	9.550	26,3	7.563	-18,0	9.228	26,8	7.275	-5,1	7.668
Zamudio	8.418	-8,7	9.225	-42,8	16.125	22,7	13.142	152,2	5.210	10,6	4.713
Zarátamo	2.161	10,1	1.962	12,4	1.745	7,1	1.629	-6,7	1.745	18,1	1.478
Zeanuri	2.215	-23,6	2.899	30,8	2.216	6,5	2.080	6,2	1.958	17,1	1.673
Zeberio	2.917	19,6	2.440	3,6	2.355	9,2	2.157	32,2	1.631	-13,5	1.886
Zierbena	9.986	-19,8	12.448	150,0	4.979	-30,1	7.126	16,7	6.105	71,6	3.558
Ziortza-Bolibar	1.187	-25,2	1.587	153,9	625						
BIZKAIA GUZTIRA / TOTAL BIZKAIA	1.941.324	11,7	1.738.604	15,2	1.509.286	8,3	1.393.952	12,6	1.238.396	-0,1	1.239.224

ERANSKINA / ANEXO IV.2.B2

AURREKONTU LIKIDATUAK 2002-2007. GIPUZKOAKO UDALERRIEN SARRERAK
PRESUPUESTOS LIQUIDADOS 2002-2007. INGRESOS DE LOS MUNICIPIOS DE GIPUZKOA

000€

UDALERRIAK / MUNICIPIOS	2007		2006		2005		2004		2003		2002
	SARRERAK INGRESOS	%07/06	SARRERAK INGRESOS	%06/05	SARRERAK INGRESOS	%05/04	SARRERAK INGRESOS	%04/03	SARRERAK INGRESOS	%03/02	SARRERAK INGRESOS
Abaltzisketa	424	12,7	376	-19,4	467	40,3	333	8,4	307	-35,7	477
Aduna	847	-14,6	992	-2,6	1.018	22,6	830	25,0	665	-13,5	769
Aia	3.082	-1,0	3.113	14,9	2.996	14,9	2.281	14,9	1.994	14,9	1.977
Aizamazabal	1.735	100,2	866	-0,2	1.036	-0,2	760	-0,2	748	-0,2	714
Albiztur	685		685	158,0	617	158,0	309	158,0	294	158,0	348
Alegia	1.799	-23,0	2.337	35,5	1.382	35,5	1.254	35,5	1.197	35,5	1.250
Alkiza	360	-59,9	897	102,4	664	102,4	350	102,4	347	102,4	233
Altzaga	295	11,6	265	89,7	383	89,7	325	89,7	204	89,7	354
Altzo	563	0,0	563	2,5	563	2,5	444	2,5	608	2,5	559
Amezketeta	1.080	-9,9	1.199	39,9	795	39,9	715	39,9	923	39,9	863
Andoain	20.993	19,6	17.555	7,6	18.067	7,6	15.781	7,6	14.491	7,6	16.041
Anoeta	2.001	13,1	1.769	-50,6	2.473	-50,6	4.357	-50,6	1.645	-50,6	1.267
Antzuola	3.659	-26,5	4.981	8,9	2.483	8,9	4.324	8,9	1.830	8,9	2.811
Arama	466	-6,0	496	15,6	604	15,6	566	15,6	416	15,6	284
Aretxabaleta	14.255	62,8	8.754	-7,0	6.853	-7,0	6.119	-7,0	7.115	-7,0	5.640
Arrasate/Mondragón	44.501	11,3	39.980	20,0	38.673	20,0	29.784	20,0	25.763	20,0	23.078
Asteasu	6.825	11,4	6.128	-6,9	3.876	-6,9	5.289	-6,9	4.575	-6,9	3.037
Astigarraga	7.321	0,4	7.295	40,3	8.621	40,3	5.606	40,3	5.792	40,3	4.829
Ataun	2.961	8,0	2.741	92,9	2.641	92,9	1.762	92,9	1.925	92,9	2.176
Azkoitia	19.482	-6,1	20.739	62,6	24.588	62,6	11.865	62,6	19.105	62,6	23.649
Azpeitia	27.341	4,2	26.251	41,1	24.709	41,1	17.977	41,1	21.594	41,1	18.551
Baliarain	303	-76,9	1.311	247,6	1.311	247,6	176	247,6	495	247,6	844
Beasain	21.144	9,8	19.262	70,0	20.438	70,0	13.818	70,0	12.403	70,0	12.360
Beizama	754		754		327		327		384		328
Belauntza	503	0,0	503	33,0	435	33,0	345	33,0	451	33,0	435
Berastegi	1.755	0,0	1.755	54,3	1.204	54,3	799	54,3	890	54,3	985
Bergara	29.657	19,8	24.752	13,3	22.805	13,3	27.364	13,3	19.045	13,3	20.950
Berrobi	608	-66,2	1.797	7,1	652	7,1	743	7,1	1.247	7,1	497
Bidegoian	1.098	24,9	879	4,1	894	4,1	629	4,1	2.954	4,1	503
Deba	9.478	-30,7	13.670	12,7	9.158	12,7	6.575	12,7	6.526	12,7	8.746
Donostia-San Sebastián	342.134	11,0	308.102	13,5	294.659	13,5	265.507	13,5	251.211	13,5	248.754
Eibar	50.758	1,0	50.272	12,9	37.006	12,9	35.183	12,9	34.367	12,9	31.499
Elduain	420	-9,1	462	3,7	440	3,7	315	3,7	267	3,7	301
Elgeta	3.019	-18,7	3.712	-32,5	2.841	-32,5	4.617	-32,5	1.376	-32,5	1.180
Elgoibar	14.226	-2,6	14.603	0,4	12.158	0,4	11.944	0,4	13.101	0,4	12.144
Errezil	882	-32,7	1.311	4,4	857	4,4	875	4,4	713	4,4	596
Eskoriatza	6.444	-45,2	11.766	18,3	8.748	18,3	7.938	18,3	7.655	18,3	8.225
Ezkio-Itsaso	1.272	-28,1	1.769	-15,5	947	-15,5	1.128	-15,5	727	-15,5	843
Gabiria	635	-26,2	861	-44,4	495	-44,4	1.045	-44,4	406	-44,4	393
Gaintza	287	41,7	202	12,1	371	12,1	180	12,1	345	12,1	260
Gaztelu	366	104,8	179	127,7	638	127,7	235	127,7	225	127,7	337
Getaria	5.725	33,8	4.278	9,2	2.963	9,2	2.800	9,2	2.545	9,2	2.704
Hernani	28.320	7,6	26.313	17,0	26.437	17,0	23.188	17,0	21.560	17,0	19.454
Hernialde	275		275	-0,7	275	-0,7	301	-0,7	288	-0,7	405
Hondarribia	29.519	21,8	24.241	20,0	27.570	20,0	24.258	20,0	19.270	20,0	15.740
Ibarra	5.465	16,3	4.698	30,6	6.042	30,6	3.275	30,6	3.621	30,6	3.575
Idiazabal	3.488	-32,2	5.140	17,0	3.161	17,0	3.111	17,0	6.274	17,0	6.245
Ikaztegieta	1.031	-4,0	1.073	109,7	930	109,7	900	109,7	504	109,7	1.003
Irún	89.130	13,3	78.650	2,0	63.339	2,0	75.999	2,0	57.050	2,0	68.945
Irura	1.605	4,2	1.540	-2,0	2.008	-2,0	1.772	-2,0	2.089	-2,0	1.174
Itsasondo	775	11,8	693	55,3	821	55,3	1.103	55,3	765	55,3	534
Larraul	399	-41,2	680	54,6	401	54,6	370	54,6	224	54,6	279
Lasarte-Oria	28.908	49,4	19.345	0,1	19.345	0,1	18.486	0,1	16.987	0,1	19.815
Lazkao	8.028	9,5	7.329	20,5	6.271	20,5	6.424	20,5	4.893	20,5	6.421
Leaburu	419	-21,2	532	19,7	737	19,7	556	19,7	693	19,7	988
Legazpi	10.386	-14,0	12.072	17,6	11.936	17,6	10.941	17,6	17.280	17,6	13.244
Legorreta	2.550	0,5	2.536	29,7	2.059	29,7	1.744	29,7	1.720	29,7	1.720
Leintz-Gatzaga	639	0,1	638	55,3	581	55,3	503	55,3	387	55,3	453
Lezo	13.003	49,0	8.730	35,1	9.194	35,1	6.076	35,1	6.524	35,1	6.045

.../...

AURREKONTU LIKIDATUAK 2002-2007. GIPUZKOAKO UDALERRIEN SARRERAK
PRESUPUESTOS LIQUIDADOS 2002-2007. INGRESOS DE LOS MUNICIPIOS DE GIPUZKOA

000€

UDALERRIAK / MUNICIPIOS	2007		2006		2005		2004		2003		2002
	SARRERAK INGRESOS	%07/06	SARRERAK INGRESOS	%06/05	SARRERAK INGRESOS	%05/04	SARRERAK INGRESOS	%04/03	SARRERAK INGRESOS	%03/02	SARRERAK INGRESOS
Lizartza	855	7,3	797	-15,3	1.059	-15,3	1.016	-15,3	762	-15,3	543
Mendaro	2.096	15,0	1.823	26,0	3.597	26,0	3.979	26,0	3.232	26,0	3.049
Mutiloa	1.321	19,0	1.110	750,7	3.584	750,7	686	750,7	875	750,7	433
Mutriku	7.108	26,7	5.610	13,2	7.501	13,2	5.477	13,2	10.442	13,2	8.525
Oiartzun	19.998	19,6	16.727	-5,9	25.194	-5,9	28.259	-5,9	28.333	-5,9	23.090
Olaberria	3.533	31,7	2.682	18,8	2.548	18,8	1.597	18,8	1.656	18,8	2.148
Oñati	26.707	-2,5	27.398	41,9	22.397	41,9	17.258	41,9	18.883	41,9	14.911
Ordizia	23.879	39,0	17.179	42,6	23.054	42,6	12.895	42,6	12.096	42,6	10.527
Orendain	567	61,2	352	8,5	282	8,5	237	8,5	223	8,5	817
Orexa	192	-43,4	340	277,9	859	277,9	248	277,9	253	277,9	172
Orio	10.978	-0,3	11.009	18,7	16.913	18,7	6.529	18,7	18.116	18,7	6.736
Ormaiztegi	1.411	-10,6	1.578	10,7	1.388	10,7	1.282	10,7	1.062	10,7	1.151
Pasaia	23.172	-2,5	23.754	11,5	21.778	11,5	17.902	11,5	17.993	11,5	16.151
Errenteria	55.382	4,3	53.113	12,6	49.978	12,6	48.773	12,6	44.837	12,6	40.364
Segura	3.366	-28,2	4.686	106,0	3.134	106,0	1.592	106,0	1.119	106,0	1.642
Soraluze-Placencia de las Armas	4.620	3,1	4.483	3,9	4.220	3,9	3.750	3,9	5.106	3,9	4.671
Tolosa	42.890	-6,1	45.658	73,7	40.627	73,7	28.809	73,7	25.168	73,7	24.128
Urnieta	13.345	48,3	8.996	-0,1	8.999	-0,1	7.233	-0,1	6.401	-0,1	11.253
Urretxu	8.092	6,5	7.599	-9,0	7.843	-9,0	7.169	-9,0	6.584	-9,0	5.923
Usurbil	11.956	29,7	9.215	-25,1	9.813	-25,1	12.400	-25,1	6.428	-25,1	7.298
Villabona	8.847	-1,2	8.955	14,5	6.963	14,5	5.376	14,5	4.717	14,5	5.272
Zaldibia	2.566	-19,7	3.196	90,8	3.932	90,8	3.545	90,8	1.184	90,8	1.218
Zarautz	27.633	7,3	25.751	31,7	25.936	31,7	21.068	31,7	36.383	31,7	18.439
Zegama	2.862	2,3	2.798	-13,0	3.155	-13,0	2.393	-13,0	3.029	-13,0	2.100
Zerain	1.223	25,3	977	-7,7	810	-7,7	973	-7,7	492	-7,7	648
Zestoa	5.863	-5,6	6.210	189,3	9.663	189,3	3.272	189,3	8.159	189,3	12.453
Zizurkil	4.144	49,0	2.781	9,3	2.907	9,3	2.431	9,3	3.074	9,3	2.341
Zumaia	16.157	21,1	13.343	-1,8	13.470	-1,8	17.363	-1,8	11.484	-1,8	11.589
Zumaraga	17.978	16,1	15.488	14,2	12.913	14,2	10.561	14,2	10.389	14,2	11.169
GIPUZKOA GUZTIRA / TOTAL GIPUZKOA	1.224.824	8,6	1.128.276	4,6	1.078.483	13,9	946.657	3,2	917.482	4,7	876.592

ERANSKINA / ANEXO IV.2.G2

AURREKONTU LIKIDATUAK 2002-2007. EUSKAL AEKO UDALERRIEN SARRERAK
PRESUPUESTOS LIQUIDADOS 2002-2007. INGRESOS DE LOS MUNICIPIOS DE LA COMUNIDAD AUTÓNOMA DE EUSKADI

000€

LURRALDE HISTORIKOAK TERRITORIOS HISTÓRICOS	2007		2006		2005		2004		2003		2002
	SARRERAK INGRESOS	%07/06	SARRERAK INGRESOS	%06/05	SARRERAK INGRESOS	%05/04	SARRERAK INGRESOS	%04/03	SARRERAK INGRESOS	%03/02	SARRERAK INGRESOS
ARABA / ÁLAVA	603.347	-7,6	653.220	22,7	532.382	28,9	412.868	3,5	398.935	5,8	376.897
BIZKAIA	1.941.324	11,7	1.738.604	15,2	1.509.286	8,3	1.393.952	12,6	1.238.396	-0,1	1.239.224
GIPUZKOA	1.224.824	8,6	1.128.276	4,6	1.078.483	13,9	946.657	3,2	917.482	4,7	876.592
EAE / CAE	3.769.495	7,1	3.520.100	12,8	3.120.151	13,3	2.753.476	7,8	2.554.814	2,5	2.492.713

000€

UDALERRI NABARMENENAK MUNICIPIOS MÁS IMPORTANTES	2007		2006		2005		2004		2003		2002
	SARRERAK INGRESOS	%07/06	SARRERAK INGRESOS	%06/05	SARRERAK INGRESOS	%05/04	SARRERAK INGRESOS	%04/03	SARRERAK INGRESOS	%03/02	SARRERAK INGRESOS
Bilbao	652.558	12,2	581.410	8,2	537.181	118,5	453.426	5,5	429.919	1,8	422.175
Vitoria-Gasteiz	445.551	-9,7	493.635	23,5	399.603	137,3	290.998	4,5	278.480	1,7	273.823
Donostia-San Sebastián	342.134	11,0	308.102	4,6	294.659	111,0	265.507	5,7	251.211	1,0	248.754
Barakaldo	146.377	21,0	121.020	11,3	108.761	87,2	124.703	46,6	85.066	-33,2	127.275
Getxo	115.895	19,2	97.204	25,7	77.333	90,7	85.272	12,0	76.159	-3,7	79.075
Irún	89.130	13,3	78.650	24,2	63.339	83,3	75.999	33,2	57.050	-17,3	68.945
Portugalete	94.350	23,9	76.166	40,2	54.312	119,2	45.556	-18,2	55.669	22,2	45.561
Santurtzi	60.252	13,8	52.929	9,8	48.184	100,6	47.884	9,4	43.779	-18,8	53.945
Basauri	62.029	24,9	49.672	15,6	42.954	99,6	43.148	6,1	40.683	12,4	36.206

ERANSKINA / ANEXO IV.2.PV2

2007KO AURREKONTU LIKIDATUA. ARABAKO UDALERRIEN GASTUAK
PRESUPUESTO LIQUIDADO 2007. GASTOS DE LOS MUNICIPIOS DE ÁLAVA

000€

UDALERRIAK / MUNICIPIOS	GUZTIRA / TOTAL		KAPITULUAK / CAPÍTULOS							
	BIZTANLERIA POBLACIÓN	GASTUAK GASTOS	1	2	3	4	6	7	8	9
	2007	2007	Personal Personal	Ond. Erosk. Comp. Bien.	Fin. Gast. G. Financ.	Trans. Arr. Transf. Corr.	Inb. Err. Inv. Reales	Kap. Trans. Transf. Cap.	Fin. Akt. Ald. Var. Act. Fin.	Fin. Pas. Ald. Var. Pas. Fin.
Alegria-Dulantzi	2.526	3.384	774	1.449	61	148	830		9	113
Amurrio	10.043	17.231	4.675	5.679	214	923	5.013	341	22	364
Aramaio	1.518	1.884	285	1.039	12	153	314		1	81
Armiñon	159	469	16	139	0	8	306			
Arraia-Maeztu	703	3.229	140	2.038	78	78	857		1	37
Arzua-Ubarrundia	914	1.214	166	510	1	113	424		0	
Artziniega	1.774	2.317	783	570	0	410	505			49
Asparrena	1.594	3.034	551	1.252	16	188	964			62
Ayala-Aiara	2.641	3.581	510	1.384	22	243	1.303			119
Baños de Ebro/Mañueta	362	887	39	158	11	17	637			25
Barrundia	843	2.550	152	451	22	127	1.628	4	100	66
Berantevilla	477	979	50	317	5	6	584			17
Bernedo	586	1.152	102	353	14	60	604	3		17
Campezo/Kanpezu	1.101	2.058	247	697	13	158	828	0		114
Kripán	185	958	57	108	14	21	746			12
Kuartango	332	1.389	98	235	1	71	970	3		11
Elburgo/Burgelu	519	1.191	123	229	1	51	778			8
Elciego	1.055	1.784	452	714	19	49	448			101
Elvillar/Bilar	352	689	114	175	4	22	352			21
Harana/Valle de Arana	319	903	59	285	9	60	463		12	15
Iruña de Oca/Iruña Oka	2.852	6.103	795	1.965	1	196	3.134		8	5
Iruaiz-Gauna	518	856	129	195	9	74	422			27
Labastida	1.516	2.692	385	920	47	312	887			141
Lagrán	189	793	72	154	19	30	467		0	51
Laguardia	1.548	4.569	853	906	55	170	2.407	4		175
Lanciego/Lantziego	696	1.375	214	363		21	731			48
Lantarón	947	2.455	251	862	15	172	1.121			35
Lapuebla de Labarca	919	1.030	327	329	0	63	310			
Legutiano	1.600	3.089	492	1.170	1	648	764		13	
Leza	232	1.614	82	120	10	17	1.353	1		31
Llodio/Laudio	18.299	35.290	11.688	7.524	5	1.375	7.808	6.798	91	
Moreda de Álava	297	330	76	119	1	18	94			22
Navaridas	225	299	77	116	4	18	53	1		30
Okondo	1.077	1.823	394	482	17	48	726	59		96
Oyón-Oion	3.175	4.517	558	1.737	87	191	1.803			141
Peñacerrada-Urizaharra	274	531	59	96	5	36	275	36	3	22
Ribera Alta	776	1.559	165	387	34	95	808			70
Ribera Baja/Erribera Beitia	1.266	2.456	248	1.372	5	115	526		166	23
Añana	177	853	61	84	9	27	644			28
Salvaterra/Agurain	4.679	9.170	1.234	3.141	173	386	3.830	2		405
Samaniego	331	534	81	138	12	14	267			22
San Millán/Donemiliaga	712	1.654	185	350	10	144	818		113	35
Urkabustaiz	1.173	2.036	363	623	11	261	740		0	36
Valdegovia	1.164	5.267	1.134	2.261	124	269	1.014		73	392
Villabuena de Álava/Eskuernaga	320	696	74	142	10	14	419			36
Vitoria-Gasteiz	232.020	424.478	141.070	173.828	4.052	29.903	65.952	3.814	282	5.576
Yécora/Iekora	302	1.187	83	191	12	25	848		1	27
Zalduondo	194	239	9	150	0	23	57			
Zambrana	356	859	141	242	15	29	376	2		54
Zigoitia	1.568	3.916	612	1.040	10	213	1.548		186	307
Zuia	2.381	3.861	373	1.316	4	291	1.830	15	13	18
ARABA GUZTIRA / TOTAL ÁLAVA	309.786	577.013	171.678	220.102	5.277	38.105	120.588	11.083	1.097	9.083

ERANSKINA / ANEXO IV.3.A1

2007KO AURREKONTU LIKIDATUA. BIZKAIJAKO UDALERRIEN GASTUAK
PRESUPUESTO LIQUIDADO 2007. GASTOS DE LOS MUNICIPIOS DE BIZKAIA

000 €

UDALERRIAK / MUNICIPIOS	GUZTIRA / TOTAL		KAPITULUAK / CAPÍTULOS							
	BIZTANLERIA POBLACIÓN	GASTUAK GASTOS	1	2	3	4	6	7	8	9
	2007	2007	Personal Personal	Ond. Erosk. Comp. Bien.	Fin. Gast. G. Financ.	Trans. Arr. Transf. Corr.	Inb. Err. Inv. Reales	Kap. Trans. Transf. Cap.	Fin. Akt. Ald. Var. Act. Fin.	Fin. Pas. Ald. Var. Pas. Fin.
Abadiño	7.247	8.194	2.350	2.203	174	1.808	1.215		85	359
Abanto y Ciérvana-Abanto Zierbena	9.573	16.153	3.705	5.580	106	1.541	5.144			77
Ajangiz	438	861	148	169		35	510			
Alonsotegi	2.843	17.076	858	9.287	42	183	6.665			42
Amorebieta-Etxano	17.488	23.542	5.863	10.995		1.284	5.325	71	3	
Amoroto	402	1.030	134	184		150	563			
Arakaldo	91	605	116	65		4	420			
Arantzazu	303	1.383	72	157	0	112	846		191	4
Artzentales	705	1.560	258	409	4	125	747			17
Areatza	1.102	1.829	268	502	34	129	854			43
Arrankudiaga	889	2.674	485	1.421	29	119	604			24
Arratzu	350	940	116	131		52	641			
Arrieta	546	1.555	221	243	4	52	657			377
Arrigorriaga	12.253	15.451	3.910	5.977		952	4.609			3
Artea	718	2.421	216	699	2	313	595		563	33
Atxondo	1.461	3.844	974	991	21	606	1.198			54
Aulesti	677	1.962	240	228	15	223	1.217			40
Bakio	2.260	9.384	1.200	2.818	62	140	4.899	3		262
Balmaseda	7.141	15.938	3.329	3.450	19	500	8.415	10	11	203
Barakaldo	97.391	138.477	40.453	61.224	924	8.142	18.942	232	3.331	5.230
Barrika	1.399	1.796	386	724	2	113	544			27
Basauri	43.084	51.853	20.637	18.504	214	2.411	7.583	938	437	1.128
Bedia	982	2.024	331	394	4	200	1.079			16
Berango	6.492	8.665	1.259	2.925		827	3.654			
Bermeo	16.859	27.756	10.943	10.104	178	1.049	4.020		1.153	308
Berriatua	1.295	1.454	225	501		214	514			
Berriz	4.858	7.054	1.509	1.864	94	496	2.625	101		364
Bilbao	352.719	589.151	154.225	218.692	1.416	22.413	125.070	6.693	47.074	13.567
Busturia	1.705	2.419	431	693	0	131	1.134			27
Karrantza Harana/Valle de Carranza	2.809	7.260	2.314	1.611	157	148	2.816		66	147
Derio	5.505	9.849	1.805	3.067		1.793	3.105	79		
Dima	1.251	3.489	363	842	59	526	1.564	37		97
Durango	28.324	39.525	7.566	9.201	216	2.367	19.101	73		1.000
Ea	885	921	277	214	0	87	334	2		6
Elantxobe	438	884	266	266	4	55	275	1	5	12
Elorrio	7.155	9.041	2.001	2.519	146	1.311	2.570	98	11	385
Erandio	23.939	34.222	10.000	12.187	27	1.963	9.931			115
Ereño	258	650	189	180		43	239			
Ermua	16.228	26.605	6.882	6.745	319	2.795	5.118		4.020	726
Errigoiti	520	1.865	187	317	8	40	1.273		9	32
Etxebarri	8.511	10.610	2.658	4.455	13	935	2.411	1	11	126
Etxebarria	765	752	274	147		203	128			
Forua	979	1.296	365	388	28	78	357		18	61
Fruiz	405	920	201	226	2	43	440			6
Galdakao	29.157	37.119	10.515	13.704		1.441	11.303		156	
Galdames	819	1.491	224	465		265	533			4
Gamiz-Fika	1.279	1.712	276	369		72	995			
Garai	316	764	106	103		57	470		29	
Gatika	1.502	3.240	599	1.123	12	122	1.321			65
Gautegiz Arteaga	874	2.360	170	393		138	1.646		14	
Gernika-Lumo	16.099	30.393	5.754	8.604	96	1.515	14.186		26	211
Getxo	81.053	93.808	32.132	39.335	1.327	5.455	12.986	228	132	2.215
Gordexola	1.705	3.172	752	913	10	334	1.135		4	25
Gorliz	5.269	9.103	2.098	2.418	0	523	4.064			
Güeñes	6.296	10.062	1.505	2.655	61	456	5.224			162
Gizaburuaga	181	516	52	51		122	291			
Ibarrangelu	608	1.604	501	462		51	588		2	

.../...

2007KO AURREKONTU LIKIDATUA. BIZKAIAKO UDALERRIEN GASTUAK
PRESUPUESTO LIQUIDADO 2007. GASTOS DE LOS MUNICIPIOS DE BIZKAIA

000 €

UDALERRIAK / MUNICIPIOS	GUZTIRA / TOTAL		KAPITULUAK / CAPÍTULOS							
	BIZTANLERIA POBLACIÓN	GASTUAK GASTOS	1	2	3	4	6	7	8	9
	2007	2007	Personal Personal	Ond. Erosk. Comp. Bien.	Fin. Gast. G. Financ.	Trans. Arr. Transf. Corr.	Inb. Err. Inv. Reales	Kap. Trans. Transf. Cap.	Fin. Akt. Ald. Var. Act. Fin.	Fin. Pas. Ald. Var. Pas. Fin.
Igorre	4.113	5.447	994	1.529	22	463	1.039		16	1.383
Ispaster	659	2.681	245	416	4	115	1.901			
Iurreta	3.835	5.841	1.364	1.958	139	667	1.455	39	20	198
Izurtza	264	509	180	180		40	102	0		6
Kortezubi	407	604	92	150		58	259		2	44
Lanestosa	298	515	62	214		1	238			
Larrabetzu	1.839	3.309	387	923	16	377	1.599			8
Laukiz	1.061	1.188	449	315		103	321			
Leioa	29.553	34.841	11.172	11.328	4	4.058	8.002	277		
Lekeitio	7.454	15.176	2.994	5.949	96	1.023	4.851		3	260
Lemoa	3.107	4.146	817	1.850	14	512	870			84
Lemoiz	1.028	4.395	479	710	31	134	3.028			13
Lezama	2.431	2.535	512	682		619	721	1		
Loiu	2.074	3.479	768	1.337		805	559		5	5
Mallabia	1.165	2.996	520	848	49	105	1.303			171
Mañaria	474	879	204	242		90	325			19
Markina-Xemein	4.750	9.264	1.360	1.706	149	1.177	4.558	87		228
Maruri-Jatabe	846	2.596	433	552	24	53	1.476			60
Mendata	374	944	143	397		24	372		7	
Mendexa	425	745	157	211	8	161	193			15
Meñaka	665	961	258	237	13	84	334			35
Morga	394	562	186	155	12	47	130		9	23
Mundaka	1.856	2.887	729	882	31	298	910			37
Mungia	15.753	25.152	5.556	7.365	5	1.107	11.030	68	23	
Munitibar-Arbatzegi Gerrikaiz	394	1.175	164	235	11	129	607			28
Murueta	299	597	137	106		30	320		4	
Muskiz	7.077	12.444	3.345	6.084		442	2.567		7	
Muxika	1.438	2.031	365	570	6	196	851		28	16
Nabarniz	225	519	132	151	15	15	186			19
Ondarroa	8.968	15.195	3.148	7.620	248	1.001	2.946		33	198
Urduña-Orduña	4.151	11.526	2.617	4.058	396	244	3.170		271	769
Orozko	2.414	7.008	727	2.845	32	252	2.087		271	794
Ortuella	8.477	9.534	3.124	3.534	206	475	1.738	60	3	394
Otxandio	1.214	2.440	285	723	0	176	1.248			8
Plentzia	4.355	6.057	1.247	1.998	11	417	2.335			48
Portugalete	48.086	86.478	21.748	32.167	303	3.011	18.551		40	10.658
Santurtzi	46.799	55.025	21.176	24.400	20	2.926	5.945	5		554
Sestao	29.441	40.197	15.695	12.492	0	1.529	9.117	801	562	
Sondika	4.440	5.221	1.081	2.002	1	1.401	722		14	
Sopelana	12.169	12.934	3.948	5.277	0	456	3.209		30	13
Sopuerta	2.416	3.891	468	1.010		264	2.149			
Sukarrieta	330	712	202	198		37	244		5	26
Trucios-Turtzioz	546	1.364	253	314		129	667			
Ubide	160	394	71	113	4	56	144			5
Ugao-Miraballes	3.991	3.887	1.131	1.952	0	327	477			0
Urduliz	3.296	6.393	944	1.717		333	3.399			
Valle de Trápaga-Trapagarán	12.362	13.544	4.449	4.652		1.175	3.267			
Zaldibar	2.912	5.214	665	1.029	2	522	2.933		5	59
Zalla	8.147	9.211	3.366	3.071		505	2.164	12	93	
Zamudio	3.216	10.904	1.227	2.827	0	1.372	5.467		11	
Zarátamo	1.746	2.331	438	1.216		28	495	154		
Zeanuri	1.305	1.969	390	694	27	330	419	10		98
Zeberio	1.072	2.521	864	795	5	149	696			12
Zierbena	1.334	8.295	1.045	5.418		231	1.401		200	
Ziortza-Bolibar	418	1.490	157	193		130	991			19
BIZKAIA GUZTIRA / TOTAL BIZKAIA	1.144.424	1.772.439	469.564	643.689	7.734	97.665	440.782	10.080	59.038	43.886

ERANSKINA / ANEXO IV.3.B1

2007KO AURREKONTU LIKIDATUA. GIPUZKOAKO UDALERRIEN GASTUAK
PRESUPUESTO LIQUIDADO 2007. GASTOS DE LOS MUNICIPIOS DE GIPUZKOA

000€

UDALERRIAK / MUNICIPIOS	GUZTIRA / TOTAL		KAPITULUAU / CAPÍTULOS								
	BIZTANLERIA POBLACIÓN	GASTUAK GASTOS	1	2	3	4	6	7	8	9	
	2007	2007	Personal Personal	Ond. Erosk. Comp. Bien.	Fin. Gast. G. Financ.	Trans. Arr. Transf. Corr.	Inb. Err. Inv. Reales	Kap. Trans. Transf. Cap.	Fin. Akt. Ald. Var. Act. Fin.	Fin. Pas. Ald. Var. Pas. Fin.	
Abaltzisketa	315	308	134	107		16	37	4		8	
Aduna	371	774	202	192	32	101	208	13		27	
Aia	1.840	2.643	659	938	0	293	752		2		
Aizarnazabal	636	1.627	316	160	0	131	987	21		11	
Albiztur	301	664	117	127		57	363				
Alegia	1.691	2.250	410	674	5	142	956	29		34	
Alkiza	343	452	114	112		74	152				
Altzaga	154	283	69	82	3	21	96			11	
Altzo	396	515	170	120		54	172				
Amezketeta	969	1.002	241	288	15	110	322	16		9	
Andoain	14.395	24.118	7.817	8.268	68	1.352	6.373		28	212	
Anoeta	1.783	1.986	650	714	130	220	160			112	
Antzuola	2.134	2.073	699	810	61	395	26	28		54	
Arama	185	370	107	96		62	105				
Aretxabaleta	6.614	10.992	1.710	3.241	7	777	4.956	222	11	69	
Arrasate/Mondragón	21.778	36.662	8.624	10.422	362	4.023	9.918	724	1.361	1.227	
Asteasu	1.471	5.638	446	4.343	211	183	387			68	
Astigarraga	4.488	8.077	1.527	3.327	97	441	1.667	265	408	345	
Ataun	1.639	2.777	236	657	40	154	1.574	25		90	
Azkoitia	11.045	18.034	3.364	8.699	259	966	2.942	581	71	1.153	
Azpeitia	13.967	26.366	5.629	8.371	267	952	8.355	905	219	1.667	
Baliarrain	98	703	54	60		18	549	0		22	
Beasain	13.393	32.433	3.722	14.890	207	1.522	11.533	46	93	419	
Beizama	144	455	42	131	4	20	258				
Belauntza	313	491	178	99	7	42	155			11	
Berastegi	1.014	675	174	281	3	73	81	48		15	
Bergara	14.648	25.433	6.441	9.417	503	2.145	4.414	1.065	11	1.437	
Berrobi	580	671	206	221	18	78	126			23	
Bidegoian	480	1.078	123	275	23	74	561			20	
Deba	5.372	8.397	2.292	3.353	41	387	1.992		3	328	
Donostia-San Sebastián	181.760	359.255	111.288	143.851	4.428	14.161	68.017	5.376	2.085	10.049	
Eibar	27.329	53.889	14.597	12.869	532	5.383	16.288	162	95	3.963	
Elduain	234	460	95	109	3	20	224	6		3	
Elgeta	1.021	3.038	489	578	50	257	1.113	14		538	
Elgoibar	10.956	12.963	3.219	5.879	45	1.609	1.748	62	9	391	
Errezil	620	876	199	293	29	68	256	5		26	
Eskoriatza	4.050	7.595	1.241	2.278	266	523	2.711	127	10	438	
Ezkio-Itsaso	561	1.068	255	310	2	110	375	2		14	
Gabiria	442	457	110	266	17	51	8			5	
Gaintza	130	287	95	56	3	25	97	1		10	
Gatzelu	170	250	94	69	10	19	51			8	
Getaria	2.557	5.059	1.042	1.372	52	367	2.018			208	
Hernani	19.104	28.424	10.559	11.182	243	1.314	4.135	279	7	706	
Hernialde	337	215	67	95	1	33		6		13	
Hondarribia	16.118	20.670	4.878	5.466	1	1.966	7.959	384	17		
Ibarra	4.255	5.908	1.158	1.780	32	493	2.355			91	
Idiazabal	2.178	3.427	599	1.273	12	261	1.155	43		84	
Ikaztegieta	450	1.066	190	237	20	48	563	8			
Irún	60.347	83.812	23.641	26.811	1.442	7.461	18.731	367	145	5.214	
Irura	1.396	1.606	593	582	2	177	207	38		7	
Itsasondo	617	871	184	195	5	90	368			30	
Larraul	236	322	79	121	6	61	41	5		10	
Lasarte-Oria	17.665	27.140	6.109	8.849	207	1.421	10.098	9		449	
Lazkao	5.201	8.669	1.076	2.934	48	465	4.013	133	0		
Leaburu	380	403	149	130	19	50	22			33	
Legazpi	8.649	10.498	2.713	3.488	123	1.082	2.509	190		393	
Legorreta	1.429	2.455	343	643	21	178	1.224			45	
Leintz-Gatzaga	258	617	99	245		83	185	4			
Lezo	5.987	10.642	2.611	2.478	313	766	3.881		9	584	

.../...

2007KO AURREKONTU LIKIDATUA. GIPUZKOAKO UDALERRIEN GASTUAK
PRESUPUESTO LIQUIDADO 2007. GASTOS DE LOS MUNICIPIOS DE GIPUZKOA

000€

UDALERRIAK / MUNICIPIOS	GUZTIRA / TOTAL		KAPITULUAK / CAPÍTULOS								
	BIZTANLERIA POBLACIÓN	GASTUAK GASTOS	1	2	3	4	6	7	8	9	
	2007	2007	Personal Personal	Ond. Erosk. Comp. Bien.	Fin. Gast. G. Financ.	Trans. Arr. Transf. Corr.	Inb. Err. Inv. Reales	Kap. Trans. Transf. Cap.	Fin. Akt. Ald. Var. Act. Fin.	Fin. Pas. Ald. Var. Pas. Fin.	
Lizartza	623	948	240	188	11	70	417			23	
Mendaro	1.831	1.830	395	870	66	84	268			147	
Mutiloa	221	1.554	69	201	10	24	1.217	1		32	
Mutriku	4.903	7.228	1.432	1.738	660	1.031	1.424	163	7	773	
Oiartzun	9.769	21.871	3.339	4.980	232	2.703	9.462	338	23	795	
Olaberria	948	2.526	410	476	44	425	1.074	4	0	93	
Oñati	10.728	26.070	3.778	9.447	195	2.169	7.956	543	527	1.455	
Ordizia	9.600	26.611	3.653	7.633	433	1.569	4.553	35	3.481	5.254	
Orendain	175	641	80	84		250	225	3			
Orexa	117	167	51	69	3	30	7			6	
Orio	4.933	13.082	1.999	1.846	13	691	7.101	69	737	627	
Ormaiztegi	1.301	1.377	191	868	13	95	173	36			
Pasaia	15.903	22.576	7.510	7.977	215	1.536	4.526	234	12	567	
Errenteria	37.981	54.468	16.838	17.626	1.047	2.990	12.771	243	54	2.900	
Segura	1.356	3.394	262	740	23	142	2.153	22		52	
Soraluze-Placencia de las Armas	3.956	3.930	1.275	1.026	123	788	440			277	
Tolosa	17.685	39.383	8.731	15.105	431	2.363	10.906	187	1.463	197	
Umieta	6.011	12.230	2.260	7.062	77	363	2.060		5	402	
Urretxu	6.698	8.565	1.521	2.975		1.191	2.739	106	32		
Usurbil	5.729	11.366	2.971	3.579	148	691	3.541	99		337	
Villabona	5.675	9.387	1.711	4.521	245	852	1.655	11	11	381	
Zaldibia	1.492	4.329	534	399	26	180	3.137	7		46	
Zarautz	22.254	30.712	7.827	11.595	361	2.747	6.633	758	19	771	
Zegama	1.439	2.957	311	539	3	527	1.489			86	
Zerain	241	1.308	170	175	18	33	868	2		41	
Zestoa	3.392	5.973	1.328	1.379	87	314	2.624	67		175	
Zizurkil	2.758	4.089	1.223	841	93	446	1.209	132	11	135	
Zumaia	9.019	13.845	1.908	7.506	30	1.443	2.648	129	11	171	
Zumarraga	9.812	17.865	3.677	6.476	83	1.695	5.064	151		719	
GIPUZKOA GUZTIRA / TOTAL GIPUZKOA	693.544	1.220.172	309.935	432.837	14.986	80.868	308.869	14.556	10.976	47.145	

ERANSKINA / ANEXO IV.3.G1

2007KO AURREKONTU LIKIDATUA. EUSKAL AEKO UDALERRIEN GASTUAK
PRESUPUESTO LIQUIDADO 2007. GASTOS DE LOS MUNICIPIOS DE LA COMUNIDAD AUTÓNOMA DE EUSKADI

000€

LURRALDE HISTORIKOAK TERRITORIOS HISTÓRICOS	GUZTIRA / TOTAL		KAPITULUAK / CAPÍTULOS								
	BIZTANLERIA POBLACIÓN	GASTUAK GASTOS	1	2	3	4	6	7	8	9	
	2007	2007	Personal Personal	Ond. Erosk. Comp. Bien.	Fin. Gast. G. Financ.	Trans. Arr. Transf. Corr.	Inb. Err. Inv. Reales	Kap. Trans. Transf. Cap.	Fin. Akt. Ald. Var. Act. Fin.	Fin. Pas. Ald. Var. Pas. Fin.	
ARABA / ÁLAVA	309.786	577.013	171.678	220.102	5.277	38.105	120.588	11.083	1.097	9.083	
BIZKAIA	1.144.424	1.772.439	469.564	643.689	7.734	97.665	440.782	10.080	59.038	43.886	
GIPUZKOA	693.544	1.220.172	309.935	432.837	14.986	80.868	308.869	14.556	10.976	47.145	
EAE / CAE	2.147.754	3.569.624	951.177	1.296.629	27.997	216.638	870.240	35.719	71.110	100.114	

000€

UDALERRI NABARMENENAK MUNICIPIOS MÁS IMPORTANTES	GUZTIRA / TOTAL		KAPITULUAK / CAPÍTULOS								
	BIZTANLERIA POBLACIÓN	GASTUAK GASTOS	1	2	3	4	6	7	8	9	
	2007	2007	Personal Personal	Ond. Erosk. Comp. Bien.	Fin. Gast. G. Financ.	Trans. Arr. Transf. Corr.	Inb. Err. Inv. Reales	Kap. Trans. Transf. Cap.	Fin. Akt. Ald. Var. Act. Fin.	Fin. Pas. Ald. Var. Pas. Fin.	
Bilbao	352.719	589.151	154.225	218.692	1.416	22.413	125.070	6.693	47.074	13.567	
Vitoria-Gasteiz	232.020	424.478	141.070	173.828	4.052	29.903	65.952	3.814	282	5.576	
Donostia-San Sebastián	181.760	359.255	111.288	143.851	4.428	14.161	68.017	5.376	2.085	10.049	
Barakaldo	97.391	138.477	40.453	61.224	924	8.142	18.942	232	3.331	5.230	
Getxo	81.053	93.808	32.132	39.335	1.327	5.455	12.986	228	132	2.215	
Irún	60.347	83.812	23.641	26.811	1.442	7.461	18.731	367	145	5.214	
Portugalete	48.086	86.478	21.748	32.167	303	3.011	18.551		40	10.658	
Santurtzi	46.799	55.025	21.176	24.400	20	2.926	5.945	5		554	
Basauri	43.084	51.853	20.637	18.504	214	2.411	7.583	938	437	1.128	

ERANSKINA / ANEXO IV.3.PV1

AURREKONTU LIKIDATUAK 2002-2007. ARABAKO UDALERRIEN GASTUAK
PRESUPUESTOS LIQUIDADOS 2002-2007. GASTOS DE LOS MUNICIPIOS DE ÁLAVA

000 €

UDALERRIAK / MUNICIPIOS	2007		2006		2005		2004		2003		2002
	GASTUAK GASTOS	%07/06	GASTUAK GASTOS	%06/05	GASTUAK GASTOS	%05/04	GASTUAK GASTOS	%04/03	GASTUAK GASTOS	%03/02	GASTUAK GASTOS
Alegria-Dulantzi	3.384	-5,28	3.572	-9,08	3.929	-20,2	4.922	71,8	2.865	13,0	2.659
Amurrio	17.231	2,76	16.768	6,64	15.723	22,6	12.829	0,3	12.786	14,7	11.705
Aramaio	1.884	-31,98	2.770	72,02	1.610	13,2	1.423	-27,8	1.970	-5,0	1.890
Armiñon	469	38,84	338	40,43	241	43,2	168	57,3	107	66,3	89
Arria-Maeztu	3.229	-11,53	3.649	237,03	1.083	0,0	1.083	-19,7	1.348	72,2	1.288
Arzua-Ubarandua	1.214	-5,41	1.283	65,13	777	-17,6	943	29,4	729	94,0	971
Artziniega	2.317	19,24	1.943	9,44	1.776	11,3	1.595	-41,1	2.708	-17,6	1.601
Asparrena	3.034	-21,70	3.875	64,43	2.357	-30,2	3.378	28,4	2.631	26,0	2.688
Ayala-Aiara	3.581	5,75	3.386	5,29	3.216	28,6	2.500	10,0	2.273	115,9	2.508
Baños de Ebro/Mañueta	887	104,78	433	-22,84	561	-14,6	657	-0,2	658	21,1	681
Barrundia	2.550	-3,70	2.648	6,67	2.482	134,1	1.061	-6,1	1.130	341,4	1.837
Berantevilla	979	-5,60	1.037	30,22	797	-19,4	989	29,8	762	57,2	766
Bernedo	1.152	-6,19	1.228	-43,26	2.164	89,3	1.143	-27,9	1.586	-52,9	656
Campezo/Kanpezu	2.058	4,55	1.968	18,74	1.657	57,1	1.055	2,3	1.031	-17,3	1.371
Kripán	958	44,70	662	163,51	251	-20,5	316	-18,0	386	-19,8	170
Kuartango	1.389	83,66	756	24,51	608	49,0	408	-10,7	457	-30,9	489
Elburgo/Burgelu	1.191	110,53	566	6,14	533	-49,7	1.059	128,7	463	-33,5	774
Elciego	1.784	-2,58	1.831	-22,68	2.368	42,7	1.659	-32,7	2.464	76,9	2.527
Elvillar/Bilar	689	-38,28	1.116	145,93	454	10,6	410	-51,8	851	-16,8	390
Harana/Valle de Arana	903	-8,58	987	-8,75	1.082	11,5	970	115,2	451	-52,3	340
Iruña de Oca/Iruña Oka	6.103	30,92	4.662	-24,47	6.172	58,5	3.893	-30,0	5.560	-9,0	3.327
Iruña-Gauna	856	18,86	720	18,41	608	-28,1	846	76,3	480	212,8	649
Labastida	2.692	-5,06	2.835	-0,82	2.859	-9,5	3.157	12,4	2.810	-25,2	2.188
Lagrán	793	10,68	717	-4,48	751	-6,4	802	41,3	568	10,6	466
Laguardia	4.569	11,84	4.086	4,21	3.920	70,6	2.298	-21,7	2.935	-5,8	3.055
Lanciego/Lantziego	1.375	61,80	850	-29,16	1.200	25,3	957	-6,5	1.024	-8,2	1.244
Lantaron	2.455	-33,20	3.675	76,13	2.087	-12,6	2.386	-29,4	3.378	160,0	1.937
Lapuebla de Labarca	1.030	-33,87	1.558	135,28	662	-10,2	737	-34,5	1.125	21,6	806
Legutiano	3.089	-6,38	3.299	44,99	2.275	-14,5	2.660	32,1	2.014	43,4	2.329
Leza	1.614	392,22	328	-5,56	347	-39,3	572	70,5	336	-38,3	281
Llodio/Laudio	35.290	32,50	26.634	14,70	23.220	11,0	20.926	-15,2	24.676	-5,4	20.116
Moreda de Álava	330	-42,81	578	19,74	483	79,1	269	8,7	248	56,9	361
Navaridas	299	-26,41	407	27,02	320	-19,0	396	-19,2	490	72,6	527
Okondo	1.823	21,04	1.506	37,07	1.098	-9,0	1.207	6,8	1.130	-5,3	1.616
Oyón-Oion	4.517	-1,13	4.569	-5,77	4.849	-8,4	5.296	15,0	4.605	-27,9	2.196
Peñacerrada-Urizaharra	531	-50,88	1.080	44,57	747	-30,9	1.081	14,4	946	196,9	727
Ribera Alta	1.559	4,40	1.493	-15,85	1.774	124,4	791	-20,2	991	55,2	847
Ribera Baja/Erribera Beitia	2.456	-37,08	3.904	82,56	2.138	62,5	1.316	-41,3	2.241	-4,8	1.041
Añana	853	-15,15	1.005	35,37	743	285,4	193	-61,9	506	107,8	896
Salvatierra/Agurain	9.170	16,00	7.906	-6,21	8.429	-36,8	13.334	71,6	7.772	66,2	5.887
Samaniego	534	18,21	451	-38,16	730	112,9	343	-58,9	833	-53,1	547
San Millán/Donemiliaga	1.654	-32,28	2.442	90,21	1.284	-2,8	1.321	0,7	1.312	-26,9	1.540
Urkabustaiz	2.036	34,26	1.517	17,07	1.295	-46,1	2.405	97,0	1.221	-9,5	1.268
Valdegovía	5.267	-4,54	5.518	16,24	4.747	-0,7	4.779	-25,3	6.394	-8,3	6.666
Villabuena de Álava/Eskuernaga	696	-17,38	842	62,78	517	-4,8	544	-47,6	1.037	-41,5	321
Vitoria-Gasteiz	424.478	1,87	416.693	19,48	348.763	23,5	282.325	-1,0	285.149	18,6	277.156
Yécora/Iekora	1.187	168,24	443	0,77	439	-13,7	509	69,6	300	-9,6	266
Zalduondo	239	-9,18	263	40,15	187	-16,5	224	66,8	135	-44,4	161
Zambrana	859	8,87	789	-49,51	1.563	124,0	698	20,9	577	-22,6	645
Zigoitia	3.916	-27,84	5.428	55,23	3.497	66,5	2.101	-39,9	3.498	0,8	2.389
Zuia	3.861	9,48	3.526	37,68	2.561	-10,1	2.849	30,0	2.192	-51,4	2.109
ARABA GUZTIRA / TOTAL ÁLAVA	577.013	2,9	560.541	18,3	473.935	18,5	399.785	-1,1	404.138	6,6	378.966

ERANSKINA / ANEXO IV.3.A2

AURREKONTU LIKIDATUAK 2002-2007. BIZKAIAKO UDALERRIEN GASTUAK
PRESUPUESTOS LIQUIDADOS 2002-2007. GASTOS DE LOS MUNICIPIOS DE BIZKAIA

000€

UDALERRIAK / MUNICIPIOS	2007		2006		2005		2004		2003		2002
	GASTUAK GASTOS	%07/06	GASTUAK GASTOS	%06/05	GASTUAK GASTOS	%05/04	GASTUAK GASTOS	%04/03	GASTUAK GASTOS	%03/02	GASTUAK GASTOS
Abadiño	8.194	-15,3	9.679	19,1	8.129	14,8	7.079	2,8	6.888	-26,4	9.358
Abanto y Ciérvana-Abanto Zierbena	16.153	3,3	15.634	28,5	12.162	9,7	11.084	29,7	8.542	1,1	8.450
Ajangiz	861	30,1	662	-35,3	1.022	51,1	676	30,4	519	-10,8	582
Alonsotegi	17.076	119,9	7.765	70,9	4.543	-30,9	6.577	90,3	3.456	-3,4	3.576
Amorebieta-Etxano	23.542	2,6	22.950	20,5	19.051	-2,8	19.607	8,8	18.028	11,2	16.207
Amoroto	1.030	-1,5	1.046	52,3	687	29,7	530	28,4	413	-17,9	503
Arakaldo	605	131,0	262	-4,0	273	-46,3	508	-25,2	679	286,6	176
Arantzazu	1.383	-22,3	1.780	159,3	686	13,0	607	56,1	389	18,9	327
Artzentales	1.560	-25,4	2.090	99,1	1.050	4,7	1.002	-10,0	1.114	44,8	769
Areataz	1.829	-50,0	3.661	35,4	2.704	55,9	1.735	-21,2	2.201	80,7	1.218
Arrankudiaga	2.674	-17,6	3.245	74,2	1.863	113,2	874	-21,5	1.113	31,0	850
Arratzu	940	56,8	599	-27,0	821	5,2	780	139,3	326	-21,1	413
Arrieta	1.555	-31,4	2.268	202,9	749	-39,2	1.231	45,2	848	-6,0	902
Arrigorriaga	15.451	25,5	12.316	6,0	11.616	19,0	9.758	-30,8	14.091	7,7	13.081
Artea	2.421	117,6	1.113	0,7	1.105	-15,8	1.312	75,9	746	-65,4	2.154
Atxondo	3.844	95,6	1.965	38,6	1.418	-6,2	1.512	7,1	1.412	-16,0	1.680
Aulesti	1.962	49,5	1.312	58,7	827	-20,4	1.039	-19,5	1.290	8,1	1.194
Bakio	9.384	26,5	7.420	13,8	6.521	15,7	5.638	17,7	4.790	10,3	4.343
Balmaseda	15.938	63,0	9.776	-8,6	10.693	16,8	9.158	13,2	8.093	31,0	6.178
Barakaldo	138.477	19,7	115.678	-2,0	118.065	11,5	105.902	-1,2	107.168	9,4	97.968
Barrika	1.796	44,8	1.240	-39,7	2.058	25,9	1.634	30,1	1.256	8,2	1.160
Basauri	51.853	4,4	49.663	6,6	46.568	18,1	39.441	-1,9	40.205	3,5	38.849
Bedia	2.024	9,2	1.853	27,2	1.456	39,6	1.044	-4,6	1.094	-2,4	1.121
Berango	8.665	-12,3	9.876	33,1	7.422	63,8	4.532	7,2	4.229	6,2	3.982
Bermeo	27.756	-9,1	30.537	48,8	20.516	-17,9	24.997	17,1	21.349	8,5	19.678
Berriatua	1.454	10,8	1.312	-28,8	1.844	62,9	1.132	-15,5	1.339	-3,5	1.387
Berriz	7.054	-3,3	7.294	-6,3	7.788	-4,3	8.139	16,4	6.991	18,3	5.907
Bilbao	589.151	13,4	519.381	0,1	519.006	8,8	476.861	8,0	441.741	14,2	386.892
Busturia	2.419	85,6	1.304	-26,1	1.764	-38,8	2.883	75,5	1.643	-30,7	2.371
Karrantza Harana/Valle de Carranza	7.260	12,0	6.481	-14,8	7.602	-17,9	9.260	48,1	6.253	43,4	4.359
Derio	9.849	42,9	6.893	-2,4	7.059	-23,5	9.224	98,6	4.646	-4,8	4.878
Dima	3.489	46,9	2.374	-13,1	2.732	42,7	1.915	8,5	1.765	21,3	1.455
Durango	39.525	39,8	28.282	3,6	27.298	12,2	24.337	17,8	20.667	1,6	20.332
Ea	921	-9,1	1.014	-28,9	1.426	38,5	1.029	22,0	843	38,1	611
Elantxobe	884	13,6	778	34,9	577	13,2	510	-18,4	625	-28,5	874
Elorrio	9.041	-13,7	10.477	30,3	8.042	18,7	6.774	-24,1	8.927	51,9	5.879
Erandio	34.222	16,0	29.505	8,6	27.158	10,1	24.662	8,4	22.743	6,2	21.410
Ereño	650	-40,1	1.085	15,3	941	100,7	469	10,3	425	-41,5	726
Ermua	26.605	25,0	21.282	11,3	19.120	-11,7	21.662	-27,7	29.961	43,4	20.893
Errigoiti	1.865	3,7	1.799	-12,4	2.053	114,8	956	-15,7	1.134	57,8	719
Etxebarri	10.610	17,8	9.008	-42,3	15.616	36,4	11.453	-1,5	11.626	17,9	9.863
Etxebarria	752	-47,6	1.436	12,5	1.276	49,4	854	2,9	830	-34,5	1.267
Forua	1.296	46,6	884	-11,2	995	-30,2	1.427	-24,3	1.884	51,7	1.242
Fruiz	920	-0,2	922	31,1	703	-12,4	803	59,0	505	1,1	499
Galdakao	37.119	5,1	35.304	0,5	35.113	15,1	30.500	38,1	22.090	26,0	17.531
Galdames	1.491	6,0	1.406	1,8	1.382	-16,4	1.653	143,5	679	0,2	678
Gamiz-Fika	1.712	127,7	752	-19,6	935	19,0	786	0,1	785	-23,2	1.022
Garai	764	72,5	443	-1,8	451	-12,1	513	40,4	366	64,9	222
Gatika	3.240	-27,7	4.484	106,1	2.176	-52,7	4.604	92,9	2.387	45,9	1.636
Gautegiz Arteaga	2.360	83,6	1.285	10,6	1.162	38,0	842	-17,3	1.018	133,1	437
Gernika-Lumo	30.393	34,5	22.602	14,7	19.709	15,0	17.134	17,5	14.579	-7,7	15.800
Getxo	93.808	3,0	91.072	13,1	80.491	-7,4	86.955	4,8	82.954	16,0	71.514
Gordexola	3.172	0,8	3.146	-7,1	3.386	10,5	3.063	3,8	2.951	5,2	2.805
Gorliz	9.103	45,3	6.265	8,4	5.780	6,6	5.422	4,8	5.172	5,4	4.909
Güeñes	10.062	30,1	7.733	29,6	5.968	10,3	5.413	0,1	5.408	2,3	5.284
Gizaburuaga	516	35,0	383	-4,9	402	-22,8	521	66,3	313	-24,0	412
Ibarrangelu	1.604	-2,0	1.636	-24,0	2.154	37,2	1.570	25,8	1.248	34,8	926

.../...

AURREKONTU LIKIDATUAK 2002-2007. BIZKAIAKO UDALERRIEN GASTUAK
PRESUPUESTOS LIQUIDADOS 2002-2007. GASTOS DE LOS MUNICIPIOS DE BIZKAIA

000€

UDALERRIAK / MUNICIPIOS	2007		2006		2005		2004		2003		2002
	GASTUAK GASTOS	%07/06	GASTUAK GASTOS	%06/05	GASTUAK GASTOS	%05/04	GASTUAK GASTOS	%04/03	GASTUAK GASTOS	%03/02	GASTUAK GASTOS
Igorre	5.447	-11,7	6.167	12,9	5.461	1,7	5.368	34,5	3.991	24,6	3.203
Ispaster	2.681	39,2	1.926	90,3	1.012	2,5	988	32,2	747	24,7	599
Iurreta	5.841	7,8	5.420	-25,9	7.314	51,8	4.819	-18,1	5.883	33,8	4.396
Izurtza	509	-1,2	515	70,9	301	-66,6	903	70,9	529	15,9	456
Kortezubi	604	-2,4	619	-1,3	627	22,7	511	-13,0	588	-21,9	752
Lanestosa	515	2,1	504	40,5	359	-24,5	475	25,4	379	-56,2	867
Larrabetzu	3.309	8,3	3.054	24,8	2.448	29,0	1.897	-31,6	2.775	19,1	2.330
Laukiz	1.188	0,0	1.188	-0,4	1.193	-1,1	1.206	-3,1	1.245	0,0	1.245
Leioa	34.841	4,5	33.349	8,8	30.665	-9,1	33.718	8,9	30.961	26,7	24.441
Lekeitio	15.176	24,8	12.159	3,8	11.709	37,0	8.549	-1,3	8.658	8,1	8.007
Lemoa	4.146	-40,3	6.941	70,2	4.078	29,6	3.145	-3,5	3.259	-9,0	3.580
Lemoiz	4.395	142,0	1.816	-24,0	2.390	27,2	1.879	130,7	814	16,0	702
Lezama	2.535	4,9	2.416	10,1	2.194	-17,4	2.658	48,3	1.793	-17,5	2.173
Loiu	3.479	-13,7	4.029	32,4	3.042	-29,4	4.307	6,7	4.035	38,5	2.914
Mallabia	2.996	-11,0	3.366	14,3	2.946	46,6	2.009	-27,8	2.781	6,6	2.609
Mañaria	879	54,3	570	-36,3	894	49,7	598	-35,4	925	50,6	614
Markina-Xemein	9.264	-12,9	10.637	51,8	7.010	-7,2	7.551	25,5	6.018	30,1	4.627
Maruri-Jatabe	2.596	80,1	1.442	40,9	1.023	-8,6	1.120	-19,7	1.394	57,8	883
Mendata	944	67,1	565	-54,0	1.229	55,2	792	38,1	573	-8,22	625
Mendexa	745	-36,8	1.179	83,7	642	-35,0	988	9,4	903	60,5	563
Meñaka	961	-34,9	1.477	87,6	787	-14,3	919	16,0	792	32,2	599
Morga	562	-16,5	673	-7,4	727	-12,5	831	28,2	648	6,0	611
Mundaka	2.887	-14,1	3.362	31,6	2.554	21,7	2.098	-15,5	2.484	9,0	2.278
Mungia	25.152	-4,0	26.204	61,9	16.186	-6,8	17.369	8,5	16.011	33,2	12.021
Munitibar-Arbatzegi Gerrikaitz	1.175	1,6	1.156	21,6	951	-31,8	1.394	53,9	906	43,5	631
Murueta	597	-40,4	1.002	125,8	444	-33,0	662	-31,7	970	5,5	919
Muskiz	12.444	23,5	10.077	-12,6	11.532	1,3	11.389	8,9	10.461	19,1	8.786
Muxika	2.031	37,1	1.481	9,9	1.348	-3,0	1.389	-15,0	1.634	32,8	1.230
Nabarniz	519	1,2	513	-53,1	1.093	132,7	470	14,2	411	-55,9	933
Ondarroa	15.195	1,1	15.036	17,2	12.833	50,1	8.548	6,8	8.000	-13,8	9.278
Urduña-Orduña	11.526	-0,7	11.608	-9,2	12.788	15,3	11.087	5,4	10.519	162,3	4.010
Orozko	7.008	38,7	5.052	57,1	3.216	-44,2	5.761	8,6	5.303	-30,9	7.681
Ortuella	9.534	-24,3	12.602	14,3	11.026	32,0	8.354	-14,8	9.801	19,4	8.208
Otxandio	2.440	22,7	1.988	29,2	1.538	-43,8	2.735	141,9	1.131	-1,4	1.147
Plentzia	6.057	22,4	4.950	34,5	3.681	-6,4	3.932	15,0	3.420	-4,5	3.582
Portugalete	86.478	26,8	68.223	15,6	59.042	33,1	44.362	-22,8	57.457	32,0	43.515
Santurtzi	55.025	5,5	52.141	-0,9	52.628	13,1	46.548	-0,3	46.708	6,9	43.700
Sestao	40.197	25,2	32.105	13,6	28.251	-6,3	30.142	2,5	29.417	17,6	25.012
Sondika	5.221	-1,0	5.274	30,8	4.031	-18,2	4.926	18,5	4.155	26,2	3.292
Sopelana	12.934	21,9	10.610	-22,2	13.634	-1,8	13.883	57,3	8.827	-15,8	10.488
Sopuerta	3.891	-25,8	5.246	72,8	3.036	88,1	1.614	17,0	1.379	-7,7	1.495
Sukarrieta	712	-0,7	717	-13,1	825	39,0	593	-15,9	706	31,4	537
Trucios-Turtzioz	1.364	-0,8	1.375	24,7	1.103	-0,5	1.108	-4,8	1.164	-34,7	1.783
Ubide	394	-22,8	511	48,5	344	-46,1	638	-11,0	717	222,9	222
Ugao-Miraballes	3.887	-7,4	4.196	10,1	3.812	37,0	2.784	-18,5	3.418	1,3	3.375
Urduiz	6.393	14,8	5.568	-20,2	6.979	149,6	2.796	-11,3	3.151	29,8	2.428
Valle de Trápaga-Trapagarán	13.544	8,7	12.464	-4,6	13.068	10,7	11.801	-21,4	15.016	19,2	12.598
Zaldibar	5.214	17,2	4.449	5,4	4.220	13,7	3.712	17,6	3.156	30,5	2.418
Zalla	9.211	8,3	8.506	15,1	7.393	-28,9	10.402	23,6	8.418	13,2	7.435
Zamudio	10.904	-10,9	12.233	-0,1	12.251	37,7	8.897	16,8	7.618	34,9	5.647
Zarátamo	2.331	8,9	2.141	-8,3	2.335	-1,8	2.377	53,5	1.548	-4,6	1.622
Zeanuri	1.969	-24,3	2.601	8,0	2.409	24,6	1.934	-0,8	1.950	-4,5	2.041
Zeberio	2.521	0,1	2.517	7,2	2.349	-4,6	2.462	38,7	1.774	-9,7	1.966
Zierbena	8.295	-16,3	9.909	110,6	4.705	19,3	3.943	-53,6	8.493	133,3	3.640
Ziortza-Bolibar	1.490	25,9	1.184	111,5	560						
BIZKAIA GUZTIRA / TOTAL BIZKAIA	1.772.439	12,2	1.579.423	6,4	1.484.328	7,8	1.376.920	5,1	1.310.548	13,9	1.150.175

ERANSKINA / ANEXO IV.3.B2

AURREKONTU LIKIDATUAK 2002-2007. GIPUZKOAKO UDALERRIEN GASTUAK
PRESUPUESTOS LIQUIDADOS 2002-2007. GASTOS DE LOS MUNICIPIOS DE GIPUZKOA

000 €

UDALERRIAK / MUNICIPIOS	2007		2006		2005		2004		2003		2002
	GASTUAK GASTOS	%07/06	GASTUAK GASTOS	%06/05	GASTUAK GASTOS	%05/04	GASTUAK GASTOS	%04/03	GASTUAK GASTOS	%03/02	GASTUAK GASTOS
Abaltzisketa	308	-22,6	398	-13,4	459	55,9	294	-7,0	317	-26,1	429
Aduna	774	-8,3	844	-21,3	1.073	29,1	831	8,6	765	17,1	654
Aia	2.643	-21,1	3.349	14,9	2.478	-0,5	2.156	-6,9	2.168	-6,9	2.329
Aizarnazabal	1.627	76,6	921	-0,2	809	-8,6	811	18,1	887	18,1	751
Albiztur	664	0,0	664	158,0	697	-9,3	270	9,3	298	9,3	273
Alegia	2.250	49,6	1.504	35,5	1.494	-15,4	1.102	13,6	1.303	13,6	1.147
Alkiza	452	-43,6	801	102,4	743	4,5	367	33,7	351	33,7	262
Altzaga	283	-15,9	336	89,7	418	14,3	221	-53,5	193	-53,5	415
Altzo	515		515	2,5	515	-27,1	502	20,2	689	20,2	573
Amezketeta	1.002	-22,2	1.288	39,9	865	-42,4	618	58,2	1.074	58,2	679
Andoain	24.118	32,4	18.223	7,6	17.352	-11,2	16.133	44,6	18.172	44,6	12.567
Anoeta	1.986	7,1	1.855	-50,6	2.140	131,8	4.336	14,6	1.871	14,6	1.632
Antzuola	2.073	-44,3	3.722	8,9	2.846	-17,1	2.613	48,9	3.153	48,9	2.117
Arama	370	-42,1	639	15,6	617	-5,4	533	297,3	564	297,3	142
Aretxabaleta	10.992	33,5	8.235	-7,0	5.949	-5,6	6.397	22,1	6.775	22,1	5.549
Arrasate/Mondragón	36.662	-9,6	40.535	20,0	33.748	5,6	28.115	10,9	26.627	10,9	24.014
Asteasu	5.638	9,0	5.174	-6,9	3.924	-25,4	4.213	81,9	5.645	81,9	3.103
Astigarraga	8.077	9,1	7.402	40,3	7.591	-5,4	5.411	12,0	5.719	12,0	5.108
Ataun	2.777	16,8	2.378	92,9	2.724	-30,0	1.413	-9,3	2.018	-9,3	2.226
Azkoitia	18.034	-20,8	22.774	62,6	23.127	-17,7	14.219	-9,2	17.268	-9,2	19.009
Azpeitia	26.366	9,9	23.996	41,1	25.705	-12,2	18.219	17,3	20.759	17,3	17.697
Baliarrain	703	-28,7	985	247,6	985	-65,7	283	29,9	825	29,9	636
Beasain	32.433	94,0	16.719	70,0	21.394	3,4	12.588	-6,2	12.178	-6,2	12.988
Beizama	455	0,0	455		424	7,2	424	-6,1	396	-6,1	422
Belautza	491	0,4	489	33,0	484	-16,0	364	-17,9	434	-17,9	528
Berastegi	675		675	54,3	1.394	-0,3	904	-16,4	906	-16,4	1.085
Bergara	25.433	-8,2	27.713	13,3	25.261	16,6	22.299	6,5	19.125	6,5	17.964
Berrobi	671	-60,8	1.711	7,1	747	-40,4	697	98,6	1.171	98,6	589
Bideoaian	1.078	18,6	908	4,1	831	-60,2	799	272,8	2.008	272,8	539
Deba	8.397	-10,4	9.376	12,7	8.410	-10,7	7.460	37,5	8.352	37,5	6.074
Donostia-San Sebastián	359.255	15,9	309.888	13,5	297.016	0,2	261.763	9,4	261.135	9,4	238.605
Eibar	53.889	11,9	48.170	12,9	36.472	-17,2	32.305	21,8	39.009	21,8	32.018
Elduain	460	-26,0	621	3,7	447	91,7	431	-15,7	225	-15,7	267
Elgeta	3.038	-17,5	3.681	-32,5	2.907	166,5	4.308	45,8	1.616	45,8	1.108
Elgoibar	12.963	-6,1	13.811	0,4	12.643	18,1	12.594	-4,8	10.665	-4,8	11.207
Errezil	876	-26,4	1.190	4,4	822	4,4	787	16,9	754	16,9	645
Eskoriatza	7.595	-22,8	9.833	18,3	7.978	-27,6	6.741	40,6	9.312	40,6	6.622
Ezkio-Itsaso	1.068	-37,1	1.697	-15,5	916	77,8	1.084	-27,1	610	-27,1	837
Gabiñi	457	-44,8	827	-44,4	488	127,9	878	-3,8	385	-3,8	400
Gaintza	287	-25,0	383	12,1	278	-16,5	247	50,1	296	50,1	197
Gaztelu	250	-15,4	295	127,7	582	14,8	256	-38,9	223	-38,9	364
Getaria	5.059	23,0	4.115	9,2	3.015	-5,1	2.760	12,7	2.909	12,7	2.582
Hernani	28.424	-6,7	30.465	17,0	24.736	-3,0	21.137	13,2	21.785	13,2	19.251
Hernialde	215	0,2	215	-0,7	215	-34,8	216	-29,4	331	-29,4	469
Hondarribia	20.670	-15,3	24.412	20,0	23.262	19,4	19.388	-8,1	16.242	-8,1	17.675
Ibarra	5.908	29,6	4.558	30,6	4.386	-0,4	3.358	-15,6	3.373	-15,6	3.997
Idiazabal	3.427	-25,5	4.598	17,0	2.605	-35,3	2.227	-36,5	3.441	-36,5	5.420
Ikaztegieta	1.066	8,2	986	109,7	1.254	40,5	598	-57,0	426	-57,0	989
Irún	83.812	8,4	77.290	2,0	67.265	-4,1	65.942	-0,3	68.766	-0,3	68.944
Irura	1.606	-1,6	1.632	-2,0	1.784	-11,7	1.821	56,5	2.063	56,5	1.319
Itsasondo	871	59,0	548	55,3	1.090	-12,4	702	0,3	802	0,3	799
Larraul	322	-66,0	949	54,6	427	14,2	276	-36,0	242	-36,0	378
Lasarte-Oria	27.140	48,0	18.342	0,1	18.342	1,8	18.325	-2,5	17.996	-2,5	18.458
Lazkao	8.669	-3,0	8.935	20,5	6.043	10,7	5.016	-5,6	4.530	-5,6	4.796
Leaburu	403	-38,4	654	19,7	652	-15,5	544	-38,6	644	-38,6	1.050
Legazpi	10.498	-12,8	12.034	17,6	12.006	-27,8	10.208	48,9	14.144	48,9	9.499
Legorreta	2.455	16,3	2.111	29,7	2.322	-11,4	1.791	110,5	2.021	110,5	960
Leintz-Gatzaga	617	0,1	616	55,3	573	2,5	369	-20,3	360	-20,3	452
Lezo	10.642	14,5	9.297	35,1	8.796	4,1	6.511	14,6	6.257	14,6	5.461

.../...

AURREKONTU LIKIDATUAK 2002-2007. GIPUZKOAKO UDALERRIEN GASTUAK
PRESUPUESTOS LIQUIDADOS 2002-2007. GASTOS DE LOS MUNICIPIOS DE GIPUZKOA

000€

UDALERRIAK / MUNICIPIOS	2007		2006		2005		2004		2003		2002
	GASTUAK GASTOS	%07/06	GASTUAK GASTOS	%06/05	GASTUAK GASTOS	%05/04	GASTUAK GASTOS	%04/03	GASTUAK GASTOS	%03/02	GASTUAK GASTOS
Lizartza	948	23,0	771	-15,3	921	59,0	1.087	19,2	684	19,2	573
Mendaro	1.830	2,1	1.793	26,0	4.137	24,3	3.284	37,0	2.642	37,0	1.928
Mutiloa	1.554	19,0	1.307	750,7	3.769	-40,1	443	135,5	739	135,5	314
Mutriku	7.228	15,9	6.237	13,2	6.702	-47,2	5.920	46,4	11.202	46,4	7.651
Oiartzun	21.871	20,3	18.175	-5,9	25.714	-2,5	27.341	59,5	28.039	59,5	17.583
Olaberria	2.526	48,0	1.706	18,8	2.257	34,2	1.900	-37,3	1.416	-37,3	2.257
Oñati	26.070	-13,6	30.162	41,9	22.862	-7,6	16.115	9,8	17.437	9,8	15.887
Ordizia	26.611	6,7	24.951	42,6	18.812	12,6	13.196	15,8	11.715	15,8	10.115
Orendain	641	59,2	403	8,5	264	6,4	244	-55,5	229	-55,5	514
Orexa	167	-53,5	359	277,9	871	-21,0	230	80,2	292	80,2	162
Orio	13.082	1,4	12.901	18,7	12.759	52,1	10.749	6,2	7.068	6,2	6.659
Ormaiztegi	1.377	-17,1	1.661	10,7	1.368	12,9	1.235	-1,2	1.095	-1,2	1.107
Pasaia	22.576	-1,0	22.800	11,5	20.811	12,6	18.659	-5,8	16.568	-5,8	17.592
Errenteria	54.468	-1,0	55.029	12,6	50.005	2,1	44.397	13,7	43.468	13,7	38.220
Segura	3.394	-20,2	4.253	106,0	2.836	1,5	1.377	-4,4	1.357	-4,4	1.419
Soraluze-Placencia de las Armas	3.930	-6,2	4.189	3,9	4.549	-22,1	4.376	16,4	5.614	16,4	4.824
Tolosa	39.383	-9,0	43.286	73,7	48.955	16,9	28.176	-5,1	24.109	-5,1	25.407
Urnieta	12.230	78,5	6.853	-0,1	6.692	10,7	6.698	-47,0	6.051	-47,0	11.412
Urretxu	8.565	13,5	7.548	-9,0	6.873	15,7	7.555	6,2	6.532	6,2	6.151
Usurbil	11.366	10,4	10.292	-25,1	8.724	86,4	11.639	-9,0	6.245	-9,0	6.859
Villabona	9.387	6,8	8.788	14,5	6.790	3,9	5.930	11,4	5.707	11,4	5.121
Zaldibia	4.329	40,9	3.072	90,8	3.305	34,0	1.732	7,0	1.292	7,0	1.208
Zarauz	30.712	1,5	30.261	31,7	28.286	6,4	21.475	9,0	20.191	9,0	18.524
Zegama	2.957	-23,9	3.887	-13,0	2.301	10,8	2.643	8,5	2.386	8,5	2.199
Zerain	1.308	49,9	872	-7,7	894	65,5	968	-3,1	585	-3,1	604
Zestoa	5.973	11,7	5.348	189,3	9.730	-63,7	3.364	-16,7	9.262	-16,7	11.125
Zizurkil	4.089	44,5	2.830	9,3	2.915	-7,4	2.667	41,6	2.879	41,6	2.033
Zumaia	13.845	13,6	12.193	-1,8	12.949	22,2	13.180	-12,3	10.783	-12,3	12.290
Zumarraga	17.865	41,6	12.616	14,2	11.439	-4,9	10.020	7,2	10.534	7,2	9.827
GIPUZKOA GUZTIRA / TOTAL GIPUZKOA	1.220.172	7,9	1.131.282	6,4	1.063.013	17,6	903.780	-0,5	908.692	8,7	835.837

ERANSKINA / ANEXO IV.3.G2

AURREKONTU LIKIDATUA 2002-2007. EUSKAL AEKO UDALERRIEN GASTUAK
PRESUPUESTOS LIQUIDADOS 2002-2007. GASTOS DE LOS MUNICIPIOS DE LA COMUNIDAD AUTÓNOMA DE EUSKADI

000€

LURRALDE HISTORIKOAK TERRITORIOS HISTÓRICOS	2007		2006		2005		2004		2003		2002
	GASTUAK GASTOS	%07/06	GASTUAK GASTOS	%06/05	GASTUAK GASTOS	%05/04	GASTUAK GASTOS	%04/03	GASTUAK GASTOS	%03/02	GASTUAK GASTOS
ARABA / ÁLAVA	577.013	2,9	560.541	18,3	473.935	18,5	399.785	-1,1	404.138	6,6	378.966
BIZKAIA	1.772.439	12,2	1.579.423	6,4	1.484.328	7,8	1.376.920	5,1	1.310.548	13,9	1.150.175
GIPUZKOA	1.220.172	7,9	1.131.282	6,4	1.063.013	17,6	903.780	-0,5	908.692	8,7	835.837
EAE / CAE	3.569.624	9,1	3.271.246	8,3	3.021.276	12,7	2.680.484	2,2	2.623.378	10,9	2.364.978

000€

UDALERRI NABARMENENAK MUNICIPIOS MÁS IMPORTANTES	2007		2006		2005		2004		2003		2002
	GASTUAK GASTOS	%07/06	GASTUAK GASTOS	%06/05	GASTUAK GASTOS	%05/04	GASTUAK GASTOS	%04/03	GASTUAK GASTOS	%03/02	GASTUAK GASTOS
Bilbao	589.151	13,4	519.381	0,1	519.006	8,8	476.861	8,0	441.741	14,2	386.892
Vitoria-Gasteiz	424.478	1,9	416.693	19,5	348.763	23,5	282.325	-1,0	285.149	2,9	277.156
Donostia-San Sebastián	359.255	15,9	309.888	4,3	297.016	13,5	261.763	0,2	261.135	9,4	238.605
Barakaldo	138.477	19,7	115.678	-2,0	118.065	11,5	105.902	-1,2	107.168	9,4	97.968
Getxo	93.808	3,0	91.072	13,1	80.491	-7,4	86.955	4,8	82.954	16,0	71.514
Irún	83.812	8,4	77.290	14,9	67.265	2,0	65.942	-4,1	68.766	-0,3	68.944
Portugalete	86.478	26,8	68.223	15,6	59.042	33,1	44.362	-22,8	57.457	32,0	43.515
Santurtzi	55.025	5,5	52.141	-0,9	52.628	13,1	46.548	-0,3	46.708	6,9	43.700
Basauri	51.853	4,4	49.663	6,6	46.568	18,1	39.441	-1,9	40.205	3,5	38.849

ERANSKINA / ANEXO IV.3.PV2

2007KO AURREKONTU LIKIDATUA. ARABAKO UDALERRIEN ZORRAK
PRESUPUESTO LIQUIDADO 2007. ENDEUDAMIENTO DE LOS MUNICIPIOS DE ÁLAVA

000€

UDALERRIAK / MUNICIPIOS	BIZTANLERIA POBLACIÓN 2007	ZORRA 2006.12.31N DEUDA AL 31.12.06	ZOR BERRIA 2007KO EKITALDIAN DEUDA NUEVA 2007	AMORTIZAZIOAK AMORTIZACIONES 2007	INTERESAK INTERESES 2007	ZORRA 2007.12.31N DEUDA AL 31.12.07
Alegria-Dulantzi	2.526	1.237	197	113	61	1.320
Amurrio	10.043	3.942		368	214	3.575
Aramaio	1.518	313		81	12	233
Armiñón	159					
Arraia-Maeztu	703	1.424	1.125	37	77	2.512
Arrazua-Ubarrundia	914					
Artziniega	1.774	91		49	0	42
Asparrena	1.594	459	134	57	14	537
Ayala-Aiara	2.641	211	92	116	7	187
Baños de Ebro/Mañueta	362	224	127	25	11	326
Barrundia	843	464	92	66	19	490
Berantevilla	477	978		12	24	966
Bernedo	586	88		17	3	72
Campezo/Kanpezu	1.101	379		114	12	265
Kripán	185	268	83	12	14	339
Kuartango	332	36		11	1	25
Elburgo/Burgelu	519	41		8	1	33
Elciego	1.055	533		101	19	432
Elvillar/Bilar	352	124		21	4	102
Harana/Valle de Arana	319	27		8	1	19
Iruña de Oca/Iruña Oka	2.852	15		5	0	9
Iruraiz-Gauna	518	56	9	4	0	61
Labastida	1.516	1.298	27	141	47	1.184
Lagrán	189	221		51	10	170
Laguardia	1.548	2.359		287	72	2.072
Lanciego/Lantziego	696	364	84	48		400
Lantarón	947	142	18	26	9	133
Lapuebla de Labarca	919					
Legutiano	1.600					
Leza	232	164	186	31	10	319
Llodio/Laudio	18.299					
Moreda de Álava	297	208		22	1	185
Navaridas	225	247		30	4	217
Okondo	1.077	492		96	17	396
Oyón-Oion	3.175	1.720	27	141	86	1.606
Peñacerrada-Urizaharra	274	131		22	5	110
Ribera Alta	776	712	16	70	33	658
Ribera Baja/Erribera Beitia	1.266	83		23	3	60
Añana	177	371		28	9	343
Salvatierra/Agurain	4.679	1.943	929	405	95	2.468
Samaniego	331	209		22	12	186
San Millán/Donemiliaga	712	266	89	35	9	320
Urkabustaiz	1.173	257		36	11	221
Valdegovía	1.164	2.321	1.221	392	121	3.149
Villabuena de Álava/Eskuernaga	320	198		36	10	162
Vitoria-Gasteiz	232.020	57.021	10.283	6.055	3.983	61.249
Yécora/Iekora	302	295	30	27	12	299
Zalduondo	194					
Zambrana	356	295		45	11	250
Zigoitia	1.568	384	200	313	4	272
Zuia	2.381	89	36	18	4	107
ARABA GUZTIRA / TOTAL ÁLAVA	309.786	82.700	15.005	9.624	5.072	88.081

ERANSKINA / ANEXO IV.4.A

2007KO AURREKONTU LIKIDATUA. BIZKAIKO UDALERRIEN ZORRAK
PRESUPUESTO LIQUIDADO 2007. ENDEUDAMIENTO DE LOS MUNICIPIOS DE BIZKAIA

000€

UDALERRIAK / MUNICIPIOS	BIZTANLERIA POBLACIÓN 2007	ZORRA 2006.12.31N DEUDA AL 31.12.06	ZOR BERRIA 2007KO EKITALDIAN DEUDA NUEVA 2007	AMORTIZAZIOAK AMORTIZACIONES 2007	INTERESAK INTERESES 2007	ZORRA 2007.12.31N DEUDA AL 31.12.07
Abadiño	7.247	4.354		359	174	3.995
Abanto y Ciérvana-Abanto Zierbena	9.573	2.586	1.536	77	106	4.045
Ajangiz	438					
Alonsotegi	2.843	1.361	1.811	28	65	3.144
Amorebieta-Etxano	17.488					
Amoroto	402					
Arakaldo	91					
Arantzazu	303	11		4	0	7
Artzentales	705	234		17	4	217
Areatza	1.102	1.110		43	31	1.067
Arrankudiaga	889	248	1.154	24	29	1.377
Arratzu	350					
Arrieta	546	400		377	4	23
Arrigorriaga	12.253	24		3		21
Artea	718	62		33	2	28
Atxondo	1.461	610		54	12	556
Aulesti	677	371		40	15	331
Bakio	2.260	1.005		262	62	743
Balmaseda	7.141	564		203	19	362
Barakaldo	97.391	49.522	742	4.322	909	45.942
Barrika	1.399	55		27	2	28
Basauri	43.084	5.794		920	206	4.874
Bedia	982	95		16	4	78
Berango	6.492	420				420
Bermeo	16.859	3.370	2.220	308	176	5.282
Berriatua	1.295					
Berriz	4.858	2.794		364	94	2.430
Bilbao	352.719	36.239		13.540	1.376	22.699
Busturia	1.705	3		3	0	
Karrantza Harana/Valle de Carranza	2.809	2.615		147	84	2.467
Derio	5.505					
Dima	1.251	520	725	97	59	1.148
Durango	28.324		5.614	1.000	213	4.614
Ea	885	9		6	0	3
Elantxobe	438	78		12	4	66
Elorrio	7.155	3.763		385	146	3.377
Erandio	23.939	650		115	27	535
Ereño	258					
Ermua	16.228	7.378	1.919	726	319	8.572
Errigoiti	520	105		32	8	73
Etxebarri	8.511	350		126	13	223
Etxebarria	765					
Forua	979	753	145	61	28	837
Fruiz	405	62		6	2	55
Galdakao	29.157					
Galdames	819	47		4		43
Gamiz-Fika	1.279					
Garai	316					
Gatika	1.502	190		65	7	126
Gauegiz Arteaga	874					
Gernika-Lumo	16.099	1.951		211	93	1.739
Getxo	81.053	34.593	2.536	2.215	1.318	34.914
Gordexola	1.705	235		25	10	209
Gorliz	5.269					
Güeñes	6.296	1.335		162	60	1.173
Gizaburuaga	181					
Ibarrangelu	608					

.../...

2007KO AURREKONTU LIKIDATUA. BIZKAIako UDALERRIEN ZORRAK
PRESUPUESTO LIQUIDADO 2007. ENDEUDAMIENTO DE LOS MUNICIPIOS DE BIZKAIA

000€

UDALERRIAK / MUNICIPIOS	BIZTANLERIA POBLACIÓN 2007	ZORRA 2006.12.31N DEUDA AL 31.12.06	ZOR BERRIA 2007KO EKITALDIAN DEUDA NUEVA 2007	AMORTIZAZIOAK AMORTIZACIONES 2007	INTERESAK INTERESES 2007	ZORRA 2007.12.31N DEUDA AL 31.12.07
Igorre	4.113	3.183		1.383	22	1.800
Ispaster	659		500		4	500
Iurreta	3.835	3.403		198	139	3.205
Izurtza	264	6		6		
Kortezubi	407	286		44		242
Lanestosa	298					
Larrabetzu	1.839	409		8	16	400
Laukiz	1.061					
Leioa	29.553					
Lekeitio	7.454	2.332	784	260	92	2.856
Lemoa	3.107	357		84	14	273
Lemoiz	1.028	104	1.200	13	31	1.291
Lezama	2.431					
Loiu	2.074	5		5		
Mallabia	1.165	1.495		171	49	1.324
Mañaria	474	166		19		147
Markina-Xemein	4.750	4.078	327	228	148	4.178
Maruri-Jatabe	846	575		60	24	515
Mendata	374					
Mendexa	425	176		15	8	161
Meñaka	665	300		35	13	265
Morga	394	288		23	12	264
Mundaka	1.856	714	80	37	30	757
Mungia	15.753					
Munitibar-Arbatzegi Gerrikaitz	394	266		28	11	237
Murueta	299	171				171
Muskiz	7.077					
Muxika	1.438	111		16	6	96
Nabarniz	225	378		19	15	359
Ondarroa	8.968	5.227	175	198	248	5.203
Urduña-Orduña	4.151	3.972		152	160	3.819
Orozko	2.414	774		86	32	688
Ortuella	8.477	3.296		398	128	2.898
Otxandio	1.214	8		8	0	
Plentzia	4.355	260		48	11	211
Portugalete	48.086	13.401		10.658	302	2.743
Santurtzi	46.799	1.228		554	19	674
Sestao	29.441	2.344		39		2.305
Sondika	4.440					
Sopelana	12.169	13		13	0	
Sopuerta	2.416					
Sukarrieta	330	51		26		26
Trucios-Turtzioz	546					
Ubide	160	164		5	4	159
Ugao-Miraballes	3.991	2		0		2
Urduiz	3.296					
Valle de Trápaga-Trapagarán	12.362		4			4
Zaldibar	2.912	59		59	2	
Zalla	8.147					
Zamudio	3.216					
Zarátamo	1.746					
Zeanuri	1.305	770		98	27	671
Zeberio	1.072	84	274	12	4	347
Zierbena	1.334					
Ziortza-Bolibar	418	340		19		321
BIZKAIA GUZTIRA / TOTAL BIZKAIA	1.144.424	216.657	21.748	41.446	7.249	196.959

ERANSKINA / ANEXO IV.4.B

2007KO AURREKONTU LIKIDATUA. GIPUZKOAKO UDALERRIEN ZORRAK
PRESUPUESTO LIQUIDADO 2007. ENDEUDAMIENTO DE LOS MUNICIPIOS DE GIPUZKOA

000€

UDALERRIAK / MUNICIPIOS	BIZTANLERIA POBLACIÓN 2007	ZORRA 2006.12.31N DEUDA AL 31.12.06	ZOR BERRIA 2007KO EKITALDIAN DEUDA NUEVA 2007	AMORTIZAZIOAK AMORTIZACIONES 2007	INTERESAK INTERESES 2007	ZORRA 2007.12.31N DEUDA AL 31.12.07
Abaltzisketa	315	71		8		63
Aduna	371	790		27	32	763
Aia	1.840					
Aizarnazabal	636	11		11	0	
Albiztur	301					
Alegia	1.691	475		34	5	441
Alkiza	343					
Altzaga	154	76		11	3	64
Altzo	396					
Amezketeta	969	467		9	15	457
Andoain	14.395	1.701		212	68	1.489
Anoeta	1.783	2.982	44	112	130	2.914
Antzuola	2.134	1.414	855	54	61	2.215
Arama	185					
Aretxabaleta	6.614	185		69	7	116
Arrasate/Mondragón	21.778	9.875		1.227	361	8.647
Asteasu	1.471	1.744		68	63	1.675
Astigarraga	4.488	2.445	520	345	102	2.620
Ataun	1.639	510		90	26	420
Azkoitia	11.045	6.906		1.041	259	5.865
Azpeitia	13.967	6.253	996	621	267	6.628
Baliarrain	98	179		22		157
Beasain	13.393	9.194		419	207	8.775
Beizama	144					
Belauntza	313	134	58	11	7	181
Berastegi	1.014	135		15	3	120
Bergara	14.648	13.039	1.360	1.437	500	12.962
Berrobi	580	501		23	18	478
Bidegoian	480	334		20	23	314
Deba	5.372	5.022		328	41	4.694
Donostia-San Sebastián	181.760	108.758	5.348	9.716	4.256	104.390
Eibar	27.329	7.236	800	3.963	526	4.072
Elduain	234		90	3	3	87
Elgeta	1.021	1.208		538	48	670
Elgoibar	10.956	823		391	29	432
Errezil	620	697		26	29	671
Eskoriatza	4.050	5.525		438	103	5.087
Ezkiio-Itsaso	561	57		14	2	43
Gabiria	442	400		5	17	395
Gaintza	130	46		10	3	36
Gaztelu	170	237		8	10	230
Getaria	2.557	1.163	1.549	208	52	2.503
Hernani	19.104	5.581		706	239	4.875
Hernalde	337	27		13	1	14
Hondarribia	16.118					
Ibarra	4.255	786	300	91	32	995
Idiazabal	2.178	303		84	12	219
Ikaztegieta	450		256		5	256
Irún	60.347	30.886	16.046	5.214	1.421	41.717
Irura	1.396	33		7	2	27
Itsasondo	617	117		30	5	87
Larraul	236	178		10	5	168
Lasarte-Oria	17.665	3.830	4.225	449	205	7.606
Lazkao	5.201	2.489	650		48	3.139
Leaburu	380	440		33	19	407
Legazpi	8.649	2.051	15	452	119	1.613
Legorreta	1.429	539	146	45	21	640
Leintz-Gatzaga	258					
Lezo	5.987	6.322	1.200	584	301	6.938

.../...

2007KO AURREKONTU LIKIDATUA. GIPUZKOAKO UDALERRIEN ZORRAK
PRESUPUESTO LIQUIDADO 2007. ENDEUDAMIENTO DE LOS MUNICIPIOS DE GIPUZKOA

000€

UDALERRIAK / MUNICIPIOS	BIZTANLERIA POBLACIÓN 2007	ZORRA 2006.12.31N DEUDA AL 31.12.06	ZOR BERRIA 2007KO EKITALDIAN DEUDA NUEVA 2007	AMORTIZAZIOAK AMORTIZACIONES 2007	INTERESAK INTERESES 2007	ZORRA 2007.12.31N DEUDA AL 31.12.07
Lizartza	623	263		23	11	240
Mendaro	1.831	1.783		147	66	1.636
Mutiloa	221	225		32	10	193
Mutriku	4.903	13.841	1.155	575	660	14.422
Oiartzun	9.769	5.287		795	232	4.492
Olaberria	948	908		93	44	815
Oñati	10.728	4.230	1.300	1.467	176	4.063
Ordizia	9.600	9.465	2.893	5.139	432	7.219
Orendain	175					
Orexa	117	259		181	3	79
Orio	4.933	627		627	13	
Ormaiztegi	1.301	300			13	300
Pasaia	15.903	6.755	346	567	202	6.535
Errentería	37.981	25.279	2.365	2.900	1.036	24.744
Segura	1.356	1.089		52	23	1.037
Soraluze-Placencia de las Armas	3.956	2.928		277	123	2.650
Tolosa	17.685	10.250	4.091	197	431	14.144
Urnieta	6.011	2.202	1.177	402	77	2.977
Urretxu	6.698					
Usurbil	5.729	3.188		337	127	2.851
Villabona	5.675	4.675	1.075	381	245	5.369
Zaldibia	1.492	495		46	26	449
Zarautz	22.254	11.888		771	361	11.116
Zegama	1.439	86		86	3	
Zerain	241	427		41	18	386
Zestoa	3.392	2.409		175	87	2.234
Zizurkil	2.758	1.899	597	135	93	2.361
Zumaia	9.019	338	1.700	171	30	1.867
Zumarraga	9.812	2.063	802	719	82	2.146
GIPUZKOA GUZTIRA / TOTAL GIPUZKOA	693.544	357.332	51.957	45.588	14.333	363.701

ERANSKINA / ANEXO IV.4.G

2007KO AURREKONTU LIKIDATUA. EUSKAL AEKO UDALERRIEN ZORRAK
PRESUPUESTO LIQUIDADO 2007. ENDEUDAMIENTO DE LOS MUNICIPIOS DE LA COMUNIDAD AUTÓNOMA DE EUSKADI

000€

LURRALDE HISTORIKOAK TERRITORIOS HISTÓRICOS	BIZTANLERIA POBLACIÓN 2007	ZORRA 2006.12.31N DEUDA AL 31.12.06	ZOR BERRIA 2007KO EKITALDIAN DEUDA NUEVA 2007	AMORTIZAZIOAK AMORTIZACIONES 2007	INTERESAK INTERESES 2007	ZORRA 2007.12.31N DEUDA AL 31.12.07
ARABA / ÁLAVA	309.786	82.700	15.005	9.624	5.072	88.081
BIZKAIA	1.144.424	216.657	21.748	41.446	7.249	196.959
GIPUZKOA	693.544	357.331	51.957	45.588	14.333	363.701
EAE / CAE	2.147.754	656.688	88.710	96.658	26.654	648.741

000€

UDALERRI NABARMENENAK MUNICIPIOS MÁS IMPORTANTES	BIZTANLERIA POBLACIÓN 2007	ZORRA 2006.12.31N DEUDA AL 31.12.06	ZOR BERRIA 2007KO EKITALDIAN DEUDA NUEVA 2007	AMORTIZAZIOAK AMORTIZACIONES 2007	INTERESAK INTERESES 2007	ZORRA 2007.12.31N DEUDA AL 31.12.07
Bilbao	351.179	36.239		13.540	1.376	22.699
Vitoria-Gasteiz	229.668	57.021	10.283	6.055	3.983	61.249
Donostia-San Sebastián	180.657	108.758	5.348	9.716	4.256	104.390
Barakaldo	96.446	49.522	742	4.322	909	45.942
Getxo	81.254	34.593	2.536	2.215	1.318	34.914
Irún	60.331	30.886	16.046	5.214	1.421	41.717
Portugalete	48.274	13.401		10.658	302	2.743
Santurtzi	46.935	1.228		554	19	674
Basauri	43.282	5.794		920	206	4.874

ERANSKINA / ANEXO IV.4.PV