




Erabilera eskuliburua


**ERREPIDE BIDEZKO
GARRAIOAREN KOSTUEN
SIMULAGAILUA**

1.1 bertsioa (Maiatza 2017)

 <p>EUSKO JAURLARITZA GOBIERNO VASCO</p> <p>EKONOMIAREN GARAPEN ETA AZPIEGITURA SAILA DEPARTAMENTO DE DESARROLLO ECONÓMICO E INFRAESTRUCTURAS</p>	<p>Errepide bidezko garraioaren kostuen simulagailua</p>	<p>Pertsonak v1.1</p>
---	--	-----------------------

AURKIBIDEA


AURKIBIDEA	2
1. KOSTU-SIMULAGAILUAREN OINARRIZKO FUNTZIONALITASUNAK	3
2. KOSTU-SIMULAGAILUAREN ERABILERA	4
2.1. SIMULAGAILUAREN AURKEZPENA	4
2.2. SIMULAZIO BERRI BAT HASI.....	6
2.2.1. KALKULU ZEHATZA	8
2.2.2. KALKULU ERRAZTUA.....	10
2.3. EMAITZAK.....	11
2.4. ZERBITZU BATEN KOSTUA	20

 <p>EUSKO JAURLARITZA GOBIERNO VASCO</p> <p>EKONOMIAREN GARAPEN ETA AZPIEGITURA SAILA DEPARTAMENTO DE DESARROLLO ECONÓMICO E INFRAESTRUCTURAS</p>	Errepide bidezko garraioaren kostuen simulagailua	Pertsonak v1.1
--	---	----------------

1. KOSTU-SIMULAGAILUAREN OINARRIZKO FUNTZIONALITASUNAK

- Simulagailurako sarbide publikoa.
- Ibilgailu motaren araberako kostuen analisi ereduak da.
- Aurretik zehaztutako 4 ibilgailu mota, eta pertsonalizatu daitezkeen mota arrunt bat ditu.
- Bi kalkulu mota eskaintzen ditu: zehaztua eta erraztua.
- Halaber, zerbitzu jakin baten kostuaren kalkulua onartzen du.
- Bidaiarien eskatu ahalako garraioaren sektorearen kostuen eboluzioari buruzko informazioa eskaintzen du (epe ertainera).
- Emaitzak Kalkulu-orri edo baliokideen bitarteko tratamendu pertsonala izan dezaten esportazioa onartzen du.
- Kalkulu-orria deskargatzeko aukera ematen du, simulazioak lokal moduan egiteko.

Oharra: "*Simulazioan*" edo "*zerbitzuaren kostuan*" eremu bat informatu gabe uzten bada eta beste eremu bat kalkulatzeko erabiltzen bada, kalkuluan "0" balorea hartuko da.

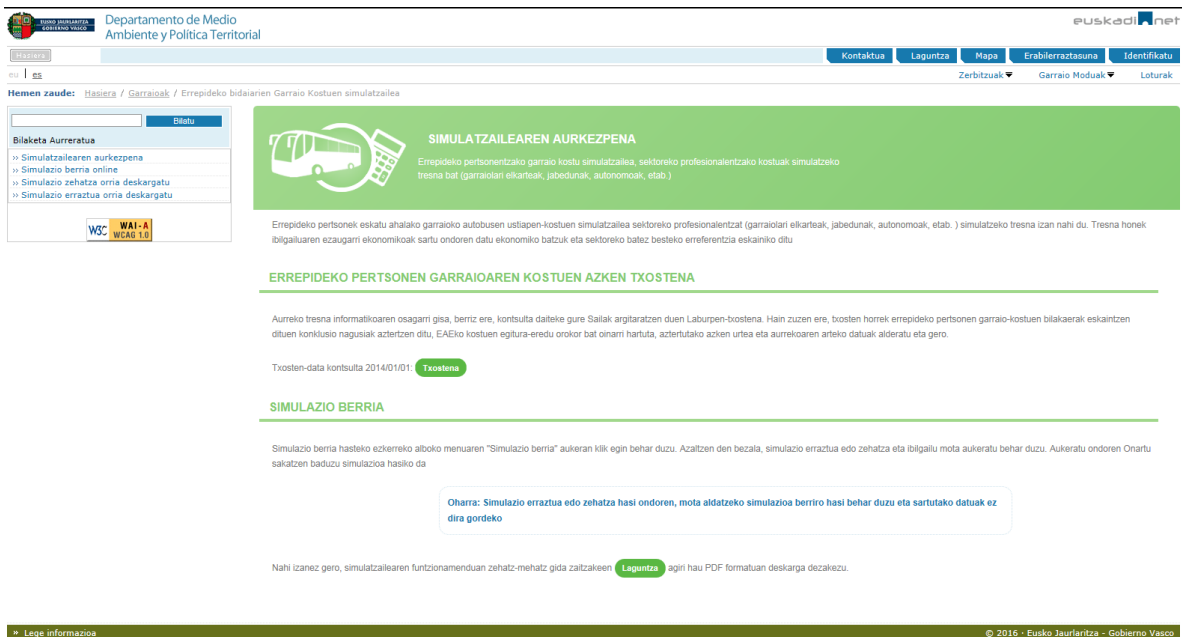
 <p>EUSKO JAURLARITZA GOBIERNO VASCO</p> <p>EKONOMIAREN GARAPEN ETA AZPIEGITURA SAILA DEPARTAMENTO DE DESARROLLO ECONÓMICO E INFRAESTRUCTURAS</p>	<p>Errepide bidezko garraioaren kostuen simulagailua</p>	<p>Pertsonak v1.1</p>
---	--	-----------------------

2. KOSTU-SIMULAGAILUAREN ERABILERA

2.1. SIMULAGAILUAREN AURKEZPENA

Simulagailuaren aurkezpen pantailan [Laguntza](#) botoia erakutsiko da eta bertatik erabilera-eskuliburua deskarga daiteke.

Errepide bidezko pertsonen garraioaren kostuei dagozkien ondorio nagusiekin txosten bat ere deskargatu daiteke. Horretarako, [Txostena](#) botoian sakatu.

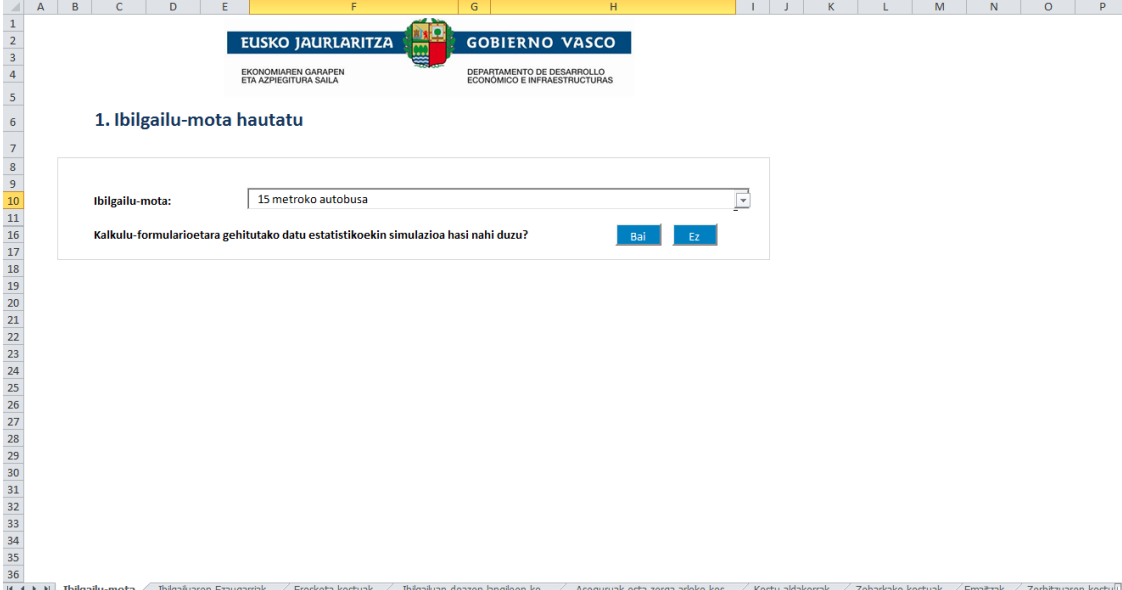


Ezkerreko menuan lau aukera daude:

- Simulagailuaren aurkezpena: aurkezpen pantailara sartzeko esteka. Hortik erabilera-eskuliburua deskarga daiteke eta garapen-txostena deskargatu.
- Simulazio berria online: Simulagailuaren hasierako pantailara sartzeko lotura.
- Simulazio-orri zehatua deskargatu: Excel bat deskargatzeko lotura, zehatutako simulazioak egin ahal izateko, Web orrira konektatuta egon behar izan gabe. Excel-ak Webean kalkulu berberak egiten ditu eta datu estatistiko berberak ditu.

Erabilera eskuliburua: Errepide bidezko garraioaren kostuen simulagailua.

Adibidea: Simulagailuaren Excel-aren hasierako pantaila:




- Simulazio-orri xehatua deskargatu: Excel bat deskargatzeko lotura, xehatutako simulazioak egin ahal izateko, Web orrira konektatuta egon behar izan gabe. Excel-ak Webean kalkulu berberak egiten ditu eta datu estatistiko berberak ditu.

Adibidea: Simulagailuaren Excel-aren kalkulu sinplifikatuaren pantaila:

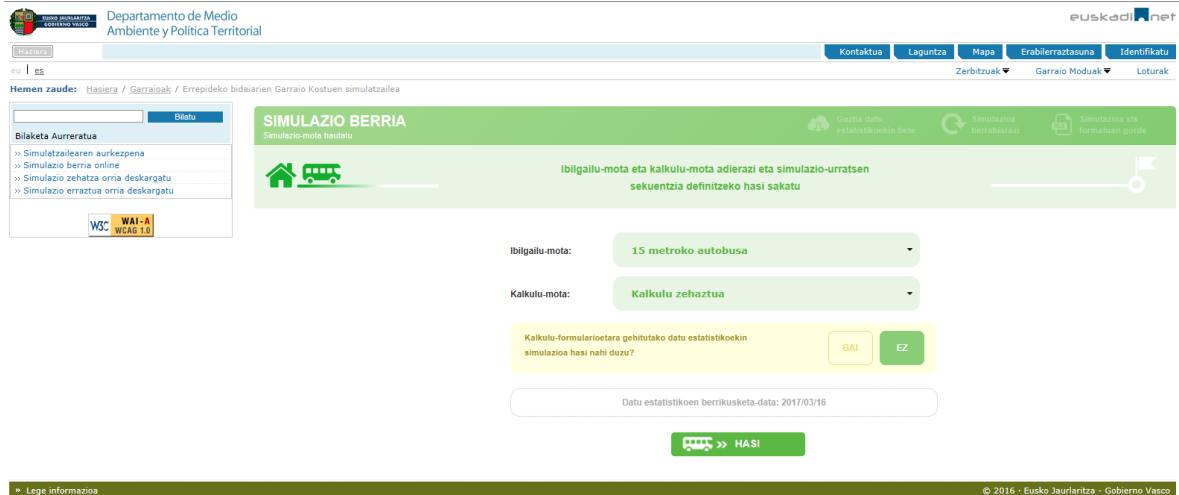


Sartu simulazioaren parametroei buruzko laburpen erraztua		Datos estadísticos (01/01/2017)
Urtean egindako kilometroak (km)		55.000,00
Urtean fakturatutako kilometroak (km)		52.250,00
Bidaiariekin egindako kilometroak (km)		49.500,00
Bidaiariek batez beste okupatutako plaza kopurua		51,00
Urteko ekoizpena: bidaiariak x kilometroak	(*)	0,00
2.524.500,00		
Urtean lanean emandako orduak (h)		1.720,00
Urtean fakturatutako orduak (h)		1.565,00
Bastidorearen erosketa-prezioa, deskontuak eginda, BEZik gabe eta pneumatikorik gabe (€)		100.011,00
Bastidorearen bitzta teknikoa (urteak)		10,00
Bastidorearen hondar-balioa, BEZ gabe (€)		10.001,00
Karrozeria jartzearen prezioa, deskontuak eginda, BEZ gabe (€)		147.384,00
Karroziariaren bitzta teknikoa (urteak)		10,00
Karroziariaren hondar balioa BEZ gabe (€)		14.738,00
Leasing-a eta autobusaren alogera (€)		0,00
Ibigailuan doazen langileen urteko kostuak, guztira, enpresa-kostuak barne (Gizarte Segurantza eta beste) (€)		44.975,00
Ibigailuan doazen langileen dietak eta beste ordainsari osagarri batzuk (€)		2.386,00
Aseguruen urteko kostua guztira (€)		4.252,00
Urteko zerga-arloko kostua guztira (€)		1.035,00

 <p>EUSKO JAURLARITZA GOBIERNO VASCO</p> <p>EKONOMIAREN GARAPEN ETA AZPIEGITURA SAILA DEPARTAMENTO DE DESARROLLO ECONÓMICO E INFRAESTRUCTURAS</p>	<p>Errepide bidezko garraioaren kostuen simulagailua</p>	<p>Pertsonak v1.1</p>
---	--	-----------------------

2.2. SIMULAZIO BERRI BAT HASI

Simulazio berri bat hasteko hiru aukera seinlatu behar dira:



1. Ibilgailu mota


4 ibilgailu mota eskainiko dira, eta horietarako erreferentziatzko batez besteko baloreak sartuko dira, datu estatistikoaren arabera.

Halaber, erabiltzailearen nahien arabera edozein autokarraren konfigurazioa onartzen duen ibilgailu arrunta eskaintzen da. Datu estatistikoak orientagarriak izango dira.

2. Kalkulu mota

Bi kalkulu-moten artean aukera daiteke:

- Kalkulu zehatza: parametro kopuru handia zehaztea eskaintzen du, 6 multzotan:
 1. Ibilgailuaren ezaugarriak.
 2. Erosketaren prezioa.
 3. Pertsonalaren kostua.
 4. Aseguruak eta zerga arloko kostuak.

 <p>EUSKO JAURLARITZA GOBIERNO VASCO</p> <p>EKONOMIAREN GARAPEN ETA AZPIEGITURA SAILA DEPARTAMENTO DE DESARROLLO ECONÓMICO E INFRAESTRUCTURAS</p>	Errepide bidezko garraioaren kostuen simulagailua	Pertsonak v1.1
--	---	----------------

5. Kostu aldakorrak.

6. Zeharkako kostuak.

- Kalkulu erraztua: Erabiltzaileak ibilgailuaren datuak urteko kostuaren 25 balore adierazgarrienen bitartez zehazten ditu.

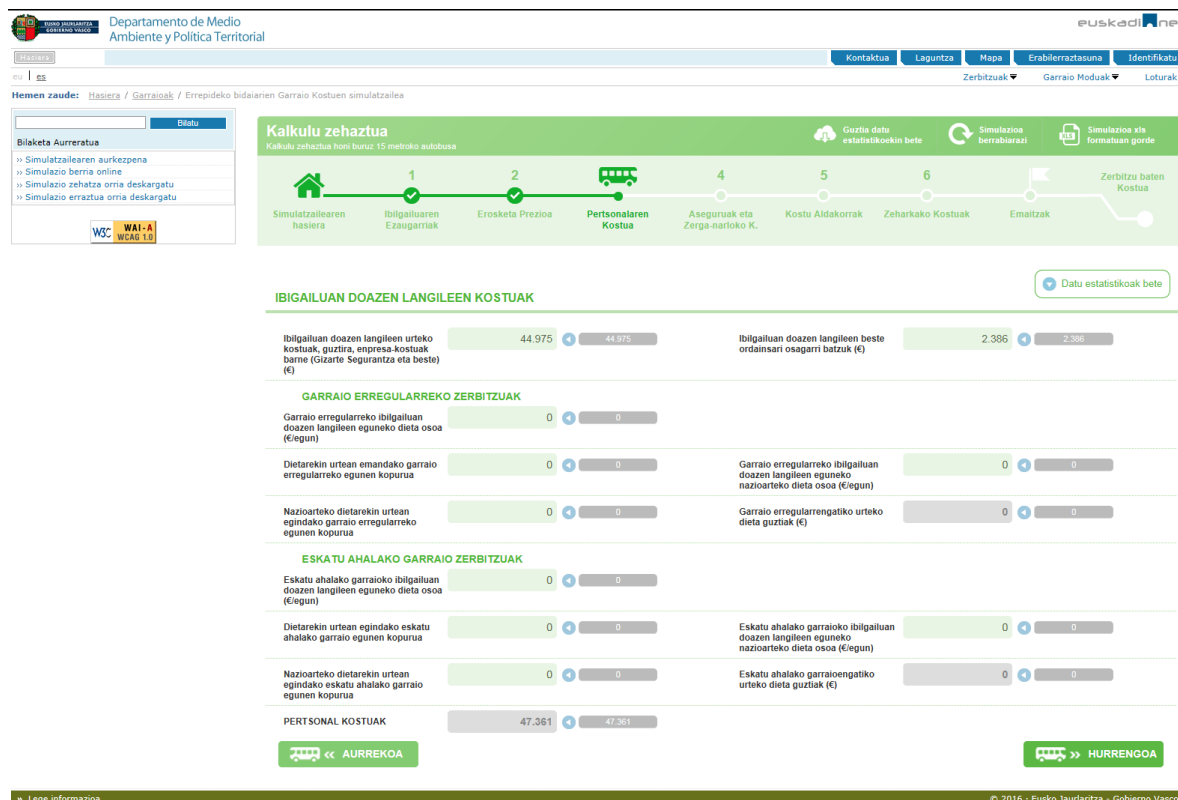
3. Datu estatistikoaren karga

“Kalkulu-formularioetara gehitutako datu estatistikoak dituen simulazioa hasi nahi duzu?” galderari erantzunez, adierazten da hasieratuko den simulazioa datu estatistikoaren datu berdinekin beteta egongo den.

2.2.1. KALKULU ZEHATZA


Aukera honek autokar baten urteko kostua kalkulatzeko datu aipagarri ugari erabiltzeko aukera eskaintzen du.

Adibidea: "Pertsonalaren kostua" urratsari dagokion pantaila:




Simulazioaren urrats bakoitzak blokeetan bildutako eremu-sorta du. Aurreko irudian, "IBIGAILUAN DOAZEN LANGILEEN KOSTUA" blokeak betetzeko 10 eremu ditu eta automatikoki betetzen diren 3. Eremuko hondoko koloreak bereizten ditu.


Eremuak betetzeko modu batzuk daude:

- Balore eremuan zuzenean sartuta.
-  irudian klikatuz, balore estatistikoa erlazionatutako eremura pasatuko da.





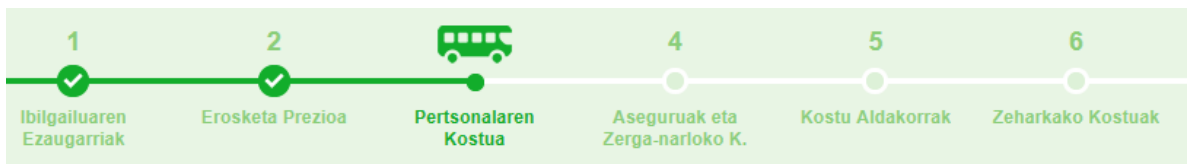
- sakatuz, erlazionatutako eremu guztiak dagozkion datu estatistikoekin beteko dira.

 <p>EUSKO JAURLARITZA GOBIERNO VASCO</p> <p>EKONOMIAREN GARAPEN ETA AZPIEGITURA SAILA DEPARTAMENTO DE DESARROLLO ECONÓMICO E INFRAESTRUCTURAS</p>	<p>Errepide bidezko garraioaren kostuen simulagailua</p>	<p>Pertsonak v1.1</p>
---	--	-----------------------

- 
 klikatuz, simulagailuaren eremu guztiak beteko dira, dagozkion datuekin.

Urratsez aldatzeko eta simulazioa betetzen jarraitzeko honako hau egin daitezke:

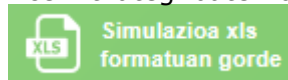
- Botoi hauetan klikatuz:
 

- Sartu nahi den urratsean klik eginez:



Urratsez aldatzen bada eta eremu guztiak bete ez badira, marra etenen bidez adieraziko da, eta horiek bete gabe dagoela adieraziko dute. Osatzeko, datu bat informatu ez izatekotan, "0" baloreaz bete behar da.



Simulazioaren edozein momentutan, sartutako simulazioaren datuak deskargatu daitezke Excel fitxategi baten bidez, pantailaren goiko menuko aukeran klik eginez.



Simulazioaren edozein momentutan, berriro hasieratu nahi bada edo beste bat kalkulatu, aukera honetan klikatuko dugu:

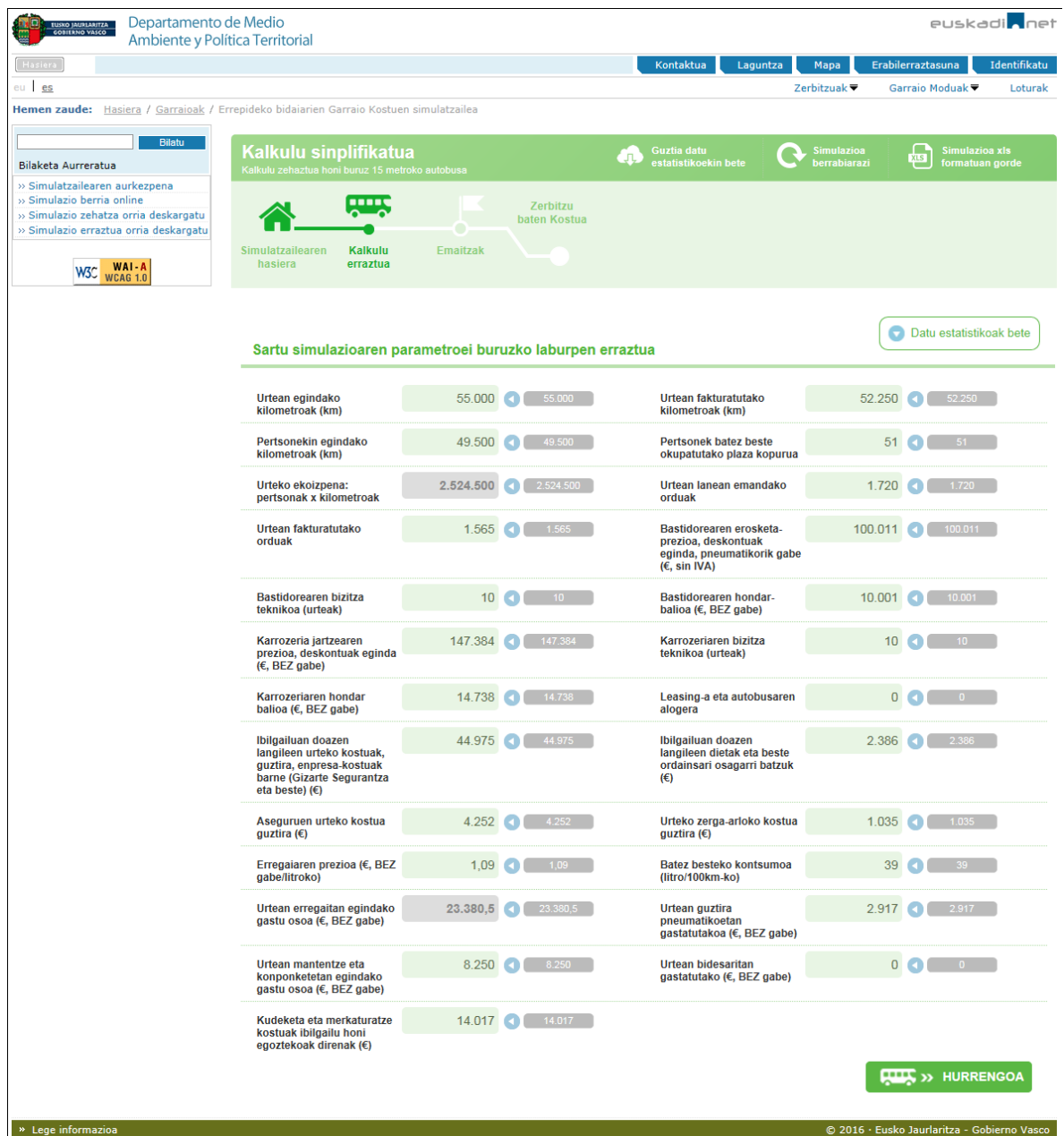
- » [Simulazio berria online](#) pantailaren ezkerreko menuan.

- 
 pantailaren goiko menuan.

2.2.2. KALKULU ERRAZTUA

Funtzionamendua kalkulu zehatzarena bezalakoa da, baina ibilgailu bakoitzeko sartzeko datuak 25-ra murriztuz.

Adibidea: Ibilgailu-mota baten ezaugarriei dagokion pantaila



Kalkulu sinplifikatua
Kalkulu zehatzua honi buruz 15 metroko autobusa

Simulatzailearen hasiera | Kalkulu erraztua | Emaizak | Zerbitzu baten Kostua


Sartu simulazioaren parametroi buruzko laburpen erraztua

Urtean egindako kilometroak (km)	55.000	55.000	Urtean fakturatutako kilometroak (km)	52.250	52.250
Pertsonekin egindako kilometroak (km)	49.500	49.500	Pertsonek batez beste okupaturako plaza kopurua	51	51
Urteko ekoizpena: pertsonak x kilometroak	2.524.500	2.524.500	Urtean lanean emandako orduak	1.720	1.720
Urtean fakturatutako orduak	1.565	1.565	Bastidorearen erosketaren prezioa, deskontuak eginda, pneumatikorik gabe (€, sin IVA)	100.011	100.011
Bastidorearen bizitza teknikoa (urteak)	10	10	Bastidorearen hondar-balioa (€, BEZ gabe)	10.001	10.001
Karrozeria jartzearen prezioa, deskontuak eginda (€, BEZ gabe)	147.384	147.384	Karrozeriaren bizitza teknikoa (urteak)	10	10
Karrozeriaren hondar balioa (€, BEZ gabe)	14.738	14.738	Leasing-a eta autobusaren alogera	0	0
Ibilgailuan doazen langileen urteko kostuak, guztira, enpresa-kostuak barne (Gizarte Segurantzza eta beste) (€)	44.975	44.975	Ibilgailuan doazen langileen dietak eta beste ordainsari osagarri batzuk (€)	2.386	2.386
Aseguruen urteko kostua guztira (€)	4.252	4.252	Urteko zerga-arloko kostua guztira (€)	1.035	1.035
Erregaiaren prezioa (€, BEZ gabe/litroko)	1,09	1,09	Batez besteko kontsumoa (litro/100km-ko)	39	39
Urtean erregaitan egindako gastu osoa (€, BEZ gabe)	23.380,5	23.380,5	Urtean guztira pneumatikoetan gastatutako (€, BEZ gabe)	2.917	2.917
Urtean mantentze eta konponketetan egindako gastu osoa (€, BEZ gabe)	8.250	8.250	Urtean bidesaritan gastatutako (€, BEZ gabe)	0	0
Kudeketa eta merkaturatze kostuak ibilgailu honi egotzekoak direnak (€)	14.017	14.017			

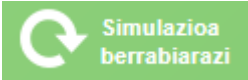
HURRENGOA

» Lege informazioa

© 2016 · Eusko Jaurlaritza - Gobierno Vasco

 <p>EUSKO JAURLARITZA GOBIERNO VASCO</p> <p>EKONOMIAREN GARAPEN ETA AZPIEGITURA SAILA DEPARTAMENTO DE DESARROLLO ECONÓMICO E INFRAESTRUCTURAS</p>	<p>Errepide bidezko garraioaren kostuen simulagailua</p>	<p>Pertsonak v1.1</p>
---	--	-----------------------

Simulazioaren edozein momentutan, berriro hasieratu nahi bada edo beste bat kalkulatu, aukera honetan klikatuko dugu:

- [» Simulazio berria online](#) pantailaren ezkerreko menuan.
-  pantailaren goiko menuan.

2.3. EMAITZAK

Funtzionaltasun honek sartutako datuen araberrako emaitzen laburpen grafikoa eta zenbakizkoa azaltzen du.

Emaitzak hiru pantailatan erakutsiko dira eta horietara sartuko gara dagozkien irudietan klikatuz:




Horietako bakoitzean informazioa deskargatuko da bai Excel formatuan bai PDF-n dagoen irudian klikatuz:



Deskargan erakutsiko den informazioa (bai Excel bai PDF) momentu honetan pantailan bistaratzen ari dena izango da. Hau da, barren emaitza bistaratzen ari bada, barrak aterako dira edo grafiko zirkularrak bistaratzen ari badira, grafiko zirkularrak bakarrik deskargatuko dira.

- Datu tabulatuak: balore partikularren ("*Erabiltzaile*" zutabea) eta "*Estatistikak*" zutabearen agertzen direnen arteko konparaketa egiteko aukera ematen du ibilgailu bakoitzaren batz besteko gisa.

 <p>EUSKO JAURLARITZA GOBIERNO VASCO</p> <p>EKONOMIAREN GARAPEN ETA AZPIEGITURA SAILA DEPARTAMENTO DE DESARROLLO ECONÓMICO E INFRAESTRUCTURAS</p>	<p>Errepide bidezko garraioaren kostuen simulagailua</p>	<p>Pertsonak v1.1</p>
---	--	-----------------------

- Barren grafikoa: Balore partikularren eta estatistikoaren arteko konparaketa egiteko aukera emango du barren grafikoaren bidez.
- Grafiko zirkularrak: Balore partikularren eta estatistikoaren arteko konparaketa egiteko aukera emango du grafiko zirkularren bidez.

Emaitzen pantailen beheko aldean, kostuen talde nagusien GARAPEN-GRAFIKOen datuak emango dira, simulagailuaren "Estatistikak" zutabearen kargatutako baloreetarako.

Informazio hori epe ertainera erakutsiko da, Behatokiaren erreferentzizko baloreen datu historikoak izan ondoren.

OHARRA: "GUZTIZKO KOSTUAK" lehenengo taula eta bere sektoreen GRAFIKOAK "Kalkulu zehatza" aukeratzen denean bakarrik erakusten da.

Ondoren, "kalkulu zehatza" aukeraren "Emaitzei" dagozkien pantaila batzuk erakutsiko dira:

Tabulatutako datuen pantaila:



SIMULAZIOAREN EMAITZAK

Hauetara zure eskaeraren simulazioaren emaitzak: Datu tabulatuetan, barren grafikoetan eta grafiko zirkular formatuetan ikus ditzazkezu.

[Emaitzak .xls formatuan deskargatu](#) | [Emaitzak PDF formatuan deskargatu](#)



URTEKO KOSTUEN EMAITZAK	Estatistikak (2017/03/16)		Erabiltzailea (2017/04/05)	
	%	Euroak	%	Euroak
GUZTIZKO KOSTUAK	100	126.154	100	126.154
KOSTUAK DENBORAREN ARABERA	72,61	91.606	72,61	91.606
Leasinga	0	0	0	0
Amortizazioa	17,3	21.829	17,3	21.829
GUZTIZKO KOSTUAK	100	126.154	100	126.154
KOSTUAK DENBORAREN ARABERA	72,61	91.606	72,61	91.606
Leasinga	0	0	0	0
Amortizazioa	17,3	21.829	17,3	21.829
Finantza-gastuak	2,47	3.112	2,47	3.112
Gidariaren urteko kostua guztira	35,65	44.975	35,65	44.975
Ibilgailuan doazen langileen dietak eta beste ordainari osagarri batzuk	1,89	2.386	1,89	2.386
Seguruak	3,37	4.252	3,37	4.252
Zerga-arloko kostuak	0,82	1.035	0,82	1.035
Kudeaketa eta merkaturatzea	11,11	14.017	11,11	14.017
KOSTUAK IBILBIDEAREN ARABERA	27,38	34.548	27,38	34.548
Erregaia	18,53	23.381	18,53	23.381
Pneumatikoak	2,31	2.917	2,31	2.917
Mantentzea eta Konponketak	6,54	8.250	6,54	8.250
Bidesariak	0	0	0	0

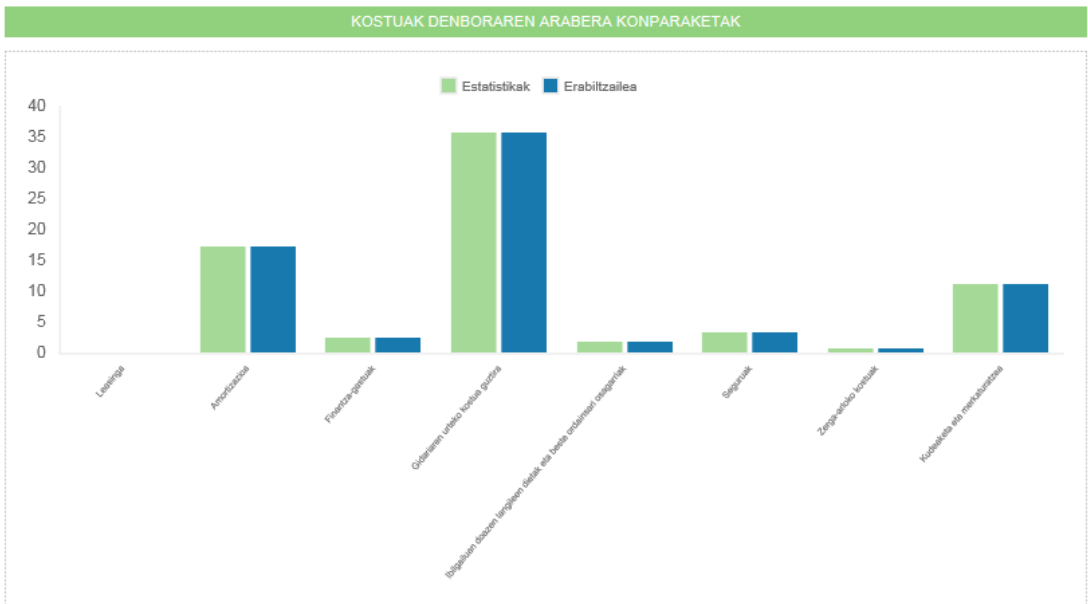
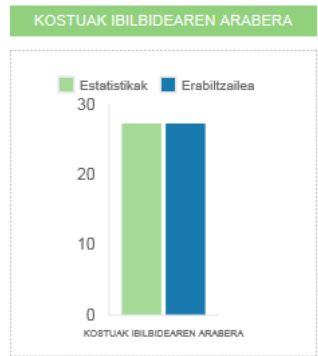
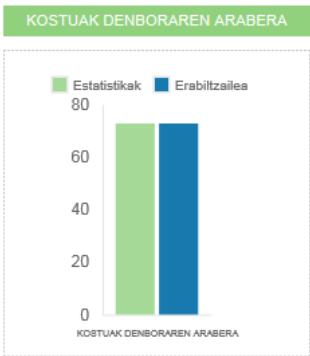
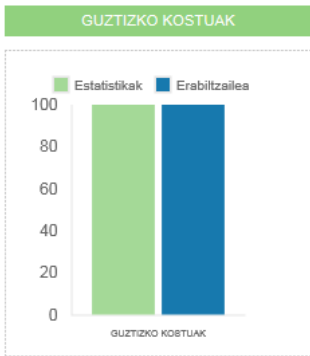
Barra-grafikoen pantaila:



SIMULAZIO EMAITZAK

 DATU TABULATUAK |
  BARREN GRAFIKOAK |
  GRAFIKO ZIRKULARRAK

 [Emaitzak .xls formatuan deskargatu](#) |
  [Emaitzak PDF formatuan deskargatu](#)



Grafiko zirkularren pantailan:

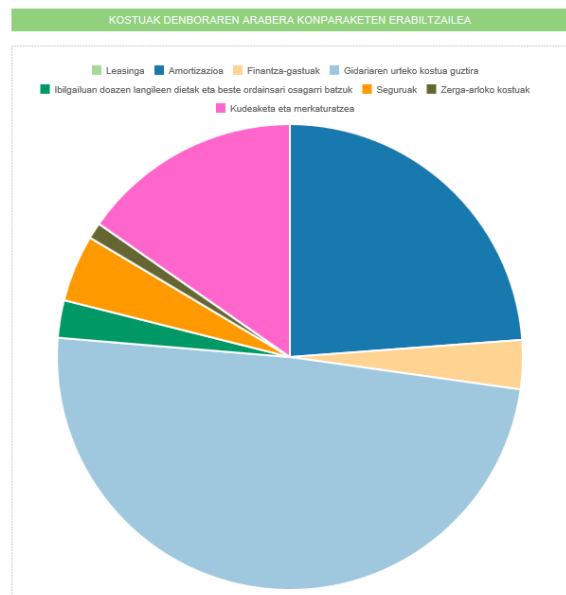
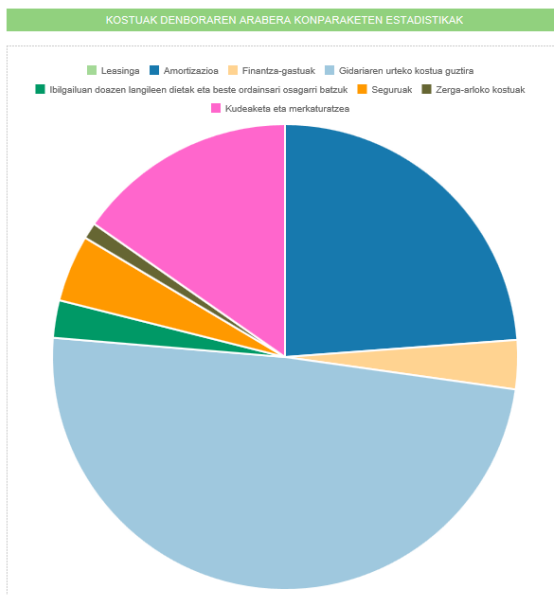
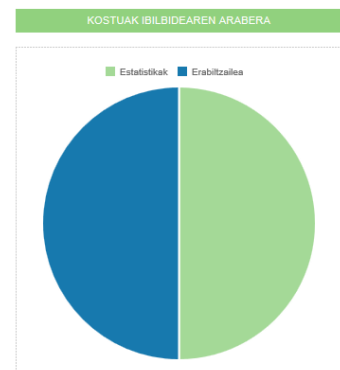
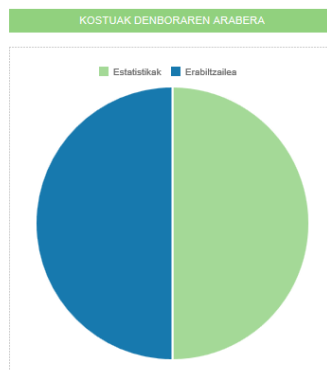
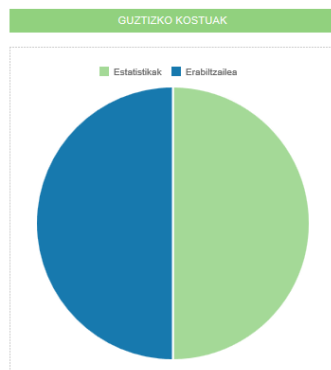



SIMULAZIOAREN EMAITZAK

Hauek dira zure eskaeraren simulazioaren emaitzak: Datu tabulatuetan, barren grafikoetan eta grafiko zirkular formatuetan ikus ditzazkezu.



 Emaitzak .xls formatuan deskargatu |  Emaitzak PDF formatuan deskargatu



 <p>EUSKO JAURLARITZA GOBIERNO VASCO</p> <p>EKONOMIAREN GARAPEN ETA AZPIEGITURA SAILA DEPARTAMENTO DE DESARROLLO ECONÓMICO E INFRAESTRUCTURAS</p>	Errepide bidezko garraioaren kostuen simulagailua	Pertsonak v1.1
---	---	----------------

Hiru pantaila horien edukia deskargatu daiteke Excel edo PDF formatuko fitxategian.



Adibidez, Excel formatuan:



RESULTADOS

URTEKO KOSTUEN EMAITZAK	Estatistikak (2017/03/16)		Erabiltzailea (2017/04/05)	
	%	Euroak	%	Euroak
GUZTIZKO KOSTUAK	100	126.154	100	126.154
KOSTUAK DENBORAREN ARABERA				
Leasinga	72,61	91.606	72,61	91.606
Amortizazioa	0	0	0	0
Finantza-gastuak	17,3	21.829	17,3	21.829
Gidariaren urteko kostua guztira	2,47	3.112	2,47	3.112
Ibilgailuan doazen langileen dietak eta beste ordainsari osagarri batzuk	35,65	44.975	35,65	44.975
Seguruak	1,89	2.386	1,89	2.386
Zerga-arloko kostuak	3,37	4.252	3,37	4.252
Kudeaketa eta merkaturatzea	0,82	1.035	0,82	1.035
KOSTUAK IBILBIDEAREN ARABERA	11,11	14.017	11,11	14.017
Erregala	27,38	34.548	27,38	34.548
Pneumatikoak	18,53	23.381	18,53	23.381
Mantentzea eta Konponketak	2,31	2.917	2,31	2.917
Bidesariak	6,54	8.250	6,54	8.250
	0	0	0	0



EUSKO JAURLARITZA
GOBIERNO VASCO

EKONOMIAREN GARAPEN
ETA AZPIEGITURA SAILA
DEPARTAMENTO DE DESARROLLO
ECONÓMICO E INFRAESTRUCTURAS

Errepide bidezko garraioaren kostuen simulagailua

Pertsonak v1.1

EUSKO JAURLARITZA  **GOBIERNO VASCO**

EKONOMIAREN GARAPEN
ETA AZPIEGITURA SAILA

DEPARTAMENTO DE DESARROLLO
ECONÓMICO E INFRAESTRUCTURAS

GUZTIZKO KOSTUAK

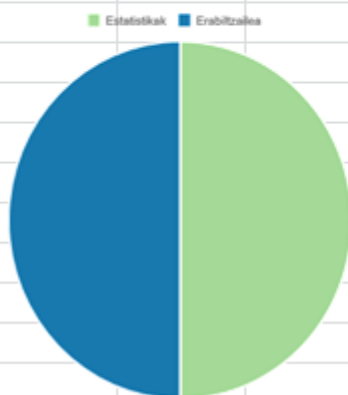



EUSKO JAURLARITZA  **GOBIERNO VASCO**

EKONOMIAREN GARAPEN
ETA AZPIEGITURA SAILA

DEPARTAMENTO DE DESARROLLO
ECONÓMICO E INFRAESTRUCTURAS

GUZTIZKO KOSTUAK



 <p>EUSKO JAURLARITZA GOBIERNO VASCO</p> <p>EKONOMIAREN GARAPEN ETA AZPIEGITURA SAILA DEPARTAMENTO DE DESARROLLO ECONÓMICO E INFRAESTRUCTURAS</p>	Errepide bidezko garraioaren kostuen simulagailua	Pertsonak v1.1
---	---	----------------

Eta PDF formatuan:



PERTSONEN ONLINE SIMULAZIOA

URTEKO KOSTUEN EMAITZAK	Estatistikak (2017/03/16)		Erabiltzailea (2017/04/05)	
	%	Euroak	%	Euroak
GUZTIZKO KOSTUAK	100	126.154	100	126.154
KOSTUAK DENBORAREN ARABERA	72,61	91.606	72,61	91.606
Leasinga	0	0	0	0
Amortizazioa	17,3	21.829	17,3	21.829
Finantza-gastuak	2,47	3.112	2,47	3.112
Gidariaren urteko kostua guztira	35,65	44.975	35,65	44.975
Ibilgailuan doazen langileen dietak eta beste ordainsari osagarri batzuk	1,89	2.386	1,89	2.386
Seguruak	3,37	4.252	3,37	4.252
Zerga-arloko kostuak	0,82	1.035	0,82	1.035
Kudeaketa eta merkaturatzea	11,11	14.017	11,11	14.017
KOSTUAK IBILBIDEAREN ARABERA	27,38	34.548	27,38	34.548
Erregaia	18,53	23.381	18,53	23.381
Pneumatikoak	2,31	2.917	2,31	2.917
Mantentzea eta Konponketak	6,54	8.250	6,54	8.250
Bidesariak	0	0	0	0



**EUSKO JAURLARITZA
GOBIERNO VASCO**

EKONOMIAREN GARAPEN
ETA AZPIEGITURA SAILA
DEPARTAMENTO DE DESARROLLO
ECONÓMICO E INFRAESTRUCTURAS

Errepide bidezko garraioaren kostuen simulagailua

Pertsonak v1.1

EUSKO JAURLARITZA



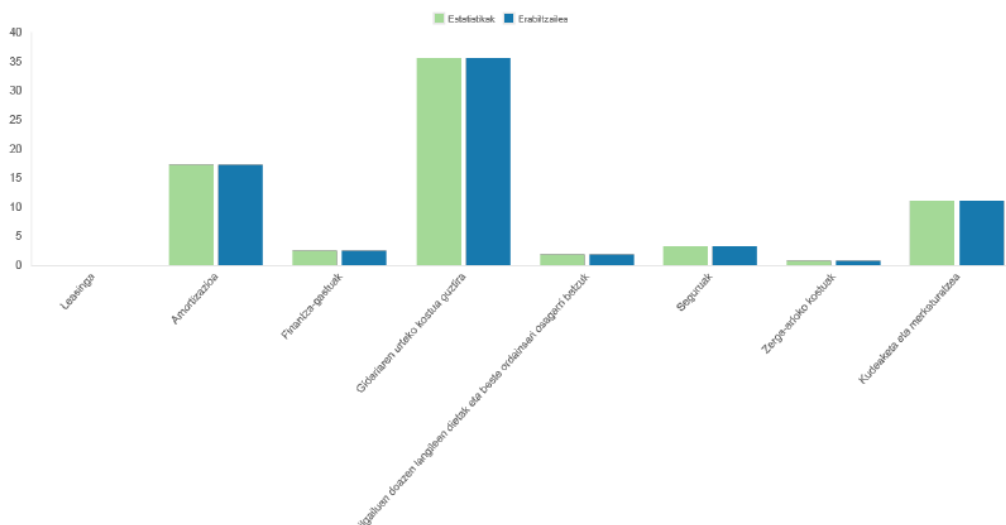
GOBIERNO VASCO

EKONOMIAREN GARAPEN
ETA AZPIEGITURA SAILA

DEPARTAMENTO DE DESARROLLO
ECONÓMICO E INFRAESTRUCTURAS

PERTSONEN ONLINE SIMULAZIOA

KOSTUAK DENBORAREN ARABERA KONPARAKETAK



EUSKO JAURLARITZA



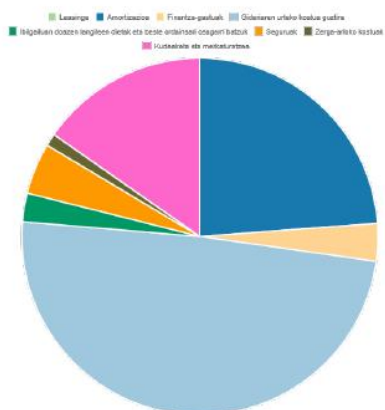
GOBIERNO VASCO


EKONOMIAREN GARAPEN
ETA AZPIEGITURA SAILA

DEPARTAMENTO DE DESARROLLO
ECONÓMICO E INFRAESTRUCTURAS

PERTSONEN ONLINE SIMULAZIOA

KOSTUAK DENBORAREN ARABERA KONPARAKETEN ESTADISTIKAK




 <p>EUSKO JAURLARITZA GOBIERNO VASCO</p> <p>EKONOMIAREN GARAPEN ETA AZPIEGITURA SAILA DEPARTAMENTO DE DESARROLLO ECONÓMICO E INFRAESTRUCTURAS</p>	Errepide bidezko garraioaren kostuen simulagailua	Pertsonak v1.1
---	---	----------------

2.4. ZERBITZU BATEN KOSTUA

Zerbitzu baten kostua kalkulatu baino lehen, hautatutako ibilgailuaren simulazioa bete behar da, egindako simulazioaren baloreak erabiltzen baitira.

Pantaila honetarako sarbidea:

- "Emaitzak" pantailaren  » **HURRENGOA** botoian sakatuz.
- Azken urratsean klik eginez:



Zerbitzu baten kostuan honako eremu hauek bete beharko dituzu:

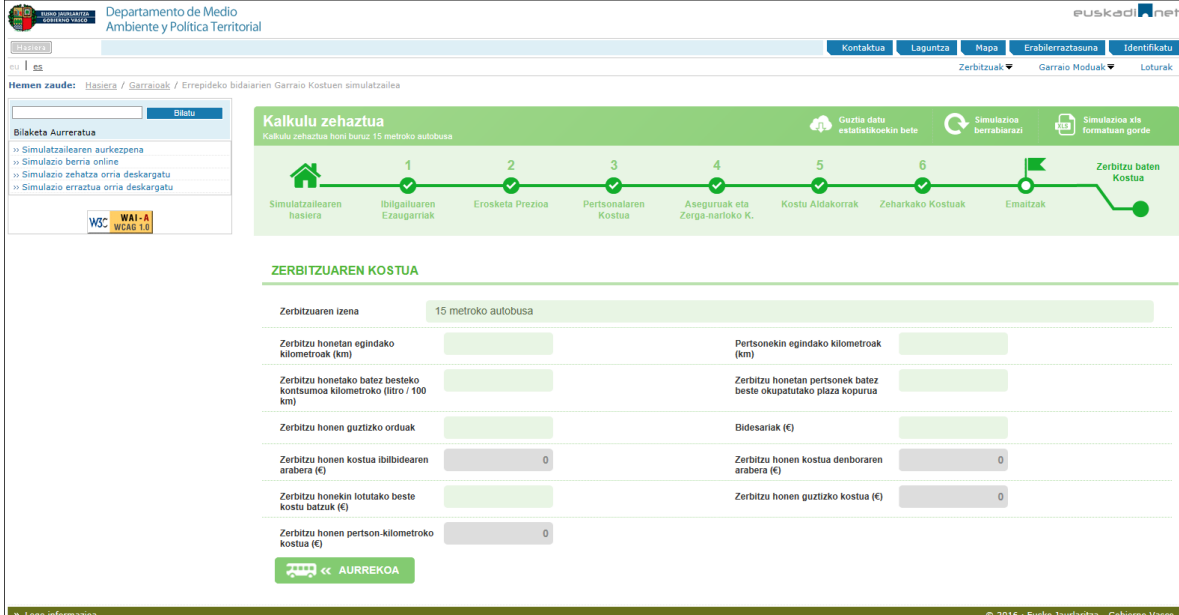
- Zerbitzuaren izena (aukerako deskribapena)
- Zerbitzu honetan egindako kilometroak (km)
- Pertsonekin egindako kilometroak (km)
- Zerbitzu honetako batez besteko kontsumoa kilometroko (litro / 100 km)
- Zerbitzu honetan pertsonak batez beste okupatutako plaza kopurua (p)
- Zerbitzu honen guztizko orduak (h)
- Bidesariak (€)
- Zerbitzu honekin lotutako beste kostu batzuk (€)

Eta kalkulatuko dira, betetzen joan heinean:

- Zerbitzu honen kostua ibilbidearen arabera (€)
- Zerbitzu honen kostua denboraren arabera (€)
- Zerbitzu honen guztizko kostua (€)

- Zerbitzu honen pertsona-kilometroko kostua (€)

Adibidea: "Zerbitzu baten kostua" pantaila



ZERBITZUAREN KOSTUA

Zerbitzuaren izena: 15 metroko autobusa

Zerbitzu honetan egindako kilometroak (km)	<input type="text"/>	Pertsonekin egindako kilometroak (km)	<input type="text"/>
Zerbitzu honetako batez besteko kontsumoa kilometroko (litro / 100 km)	<input type="text"/>	Zerbitzu honetan pertsonek batez beste okupatutako plaza kopurua	<input type="text"/>
Zerbitzu honen guztizko orduak	<input type="text"/>	Bidesariak (€)	<input type="text"/>
Zerbitzu honen kostua ibilbidearen arabera (€)	<input type="text" value="0"/>	Zerbitzu honen kostua denboraren arabera (€)	<input type="text" value="0"/>
Zerbitzu honekin lotutako beste kostu batzuk (€)	<input type="text"/>	Zerbitzu honen guztizko kostua (€)	<input type="text" value="0"/>
Zerbitzu honen pertson-kilometroko kostua (€)	<input type="text" value="0"/>		

[← AURREKOA](#)

© 2016 - Eusko Jaurlaritza - Gobierno Vasco